



Consejo Nacional
de Armonización
Contable

INFORME ANUAL 2024

Contenido

PRESENTACIÓN.....	4
INFORME ANUAL.....	5
I. SESIONES REALIZADAS.....	5
II. CUMPLIMIENTO DE ADOPCIÓN NORMATIVA	8
III. APLICACIÓN DE RECURSOS PREVISTOS EN EL PEF PARA EL EJERCICIO 2024	11
IV. SEGUIMIENTO A LOS AVANCES DE LA ARMONIZACIÓN CONTABLE	15
A. Cuarto Periodo 2023.	15
B. Primer Periodo 2024.	15
C. Segundo Periodo 2024.	15
D. Tercer Periodo 2024.	15
E. 2024 Entes Públicos Federales.	15
V. MECANISMO DE EVALUACIÓN DE LA ARMONIZACIÓN CONTABLE	16
DESCRIPCIÓN GENERAL.....	16
MARCO NORMATIVO.....	16
ENTES PÚBLICOS.....	17
PROCESO DE EVALUACIÓN	17
HERRAMIENTAS TECNOLÓGICAS.....	18
VI. RESULTADO DE LOS PROCESOS DE EVALUACIÓN	21
RECOMENDACIONES EN MATERIA DE ARMONIZACIÓN CONTABLE.....	23
ANEXOS	24
I. RESULTADOS DE EVALUACIÓN DE LA ARMONIZACIÓN CONTABLE.....	25
RESULTADO ENTES ESTATALES Y MUNICIPALES DEL CUARTO PERIODO 2023	26
EVALUACIÓN DE LA ARMONIZACIÓN CONTABLE CUARTO PERIODO 2023	26
RESULTADOS GLOBALES E INDICADORES DE COBERTURA	26
APARTADO A. REGISTROS CONTABLES	27
APARTADO B. REGISTROS PRESUPUESTARIOS	28
APARTADO C. REGISTROS ADMINISTRATIVOS	29
APARTADO D. TRANSPARENCIA.....	30
RESULTADO ENTES ESTATALES Y MUNICIPALES DEL PRIMER PERIODO 2024	31
EVALUACIÓN DE LA ARMONIZACIÓN CONTABLE PRIMER PERIODO 2024	31

RESULTADOS GLOBALES E INDICADORES DE COBERTURA	31
APARTADO D. TRANSPARENCIA	32
RESULTADO ENTES ESTATALES Y MUNICIPALES DEL SEGUNDO PERIODO 2024	33
EVALUACIÓN DE LA ARMONIZACIÓN CONTABLE SEGUNDO PERIODO 2024	33
RESULTADOS GLOBALES E INDICADORES DE COBERTURA	33
APARTADO A. REGISTROS CONTABLES	34
APARTADO B. REGISTROS PRESUPUESTARIOS	35
APARTADO C. REGISTROS ADMINISTRATIVOS	36
APARTADO D. TRANSPARENCIA	37
RESULTADO ENTES ESTATALES Y MUNICIPALES DEL TERCER PERIODO 2024	38
EVALUACIÓN DE LA ARMONIZACIÓN CONTABLE TERCER PERIODO 2024	38
RESULTADOS GLOBALES E INDICADORES DE COBERTURA	38
APARTADO D. TRANSPARENCIA	39
APARTADO E. CUENTA PÚBLICA	40
RESULTADO ENTES FEDERALES EJERCICIO 2024	41
RESULTADOS GLOBALES E INDICADORES DE COBERTURA	41
APARTADO A. REGISTROS CONTABLES	42
APARTADO B. REGISTROS PRESUPUESTARIOS	43
APARTADO C. REGISTROS ADMINISTRATIVOS	44
APARTADO D. TRANSPARENCIA	45
APARTADO E. CUENTA PÚBLICA	46
II. RESULTADO POR ENTIDAD FEDERATIVA DEL CUARTO PERIODO 2023	47
III. RESULTADO POR ENTIDAD FEDERATIVA DEL PRIMER PERIODO 2024	236
IV. RESULTADO POR ENTIDAD FEDERATIVA DEL SEGUNDO PERIODO 2024	424
V. RESULTADO POR ENTIDAD FEDERATIVA DEL TERCER PERIODO 2024	613
VI. RESULTADO POR TIPO DE ENTE PÚBLICO Y RAMO DE LOS ENTES PÚBLICOS FEDERALES	799

PRESENTACIÓN

En cumplimiento con lo dispuesto en la fracción V y penúltimo párrafo del artículo 9 de la Ley General de Contabilidad Gubernamental (LGCG), se presenta el Informe Anual al Congreso de la Unión del ejercicio 2024, incluyendo las recomendaciones correspondientes.

INFORME ANUAL

I. SESIONES REALIZADAS

En cumplimiento a lo establecido en el artículo 10 de la LGCG, durante el ejercicio 2024, se llevaron a cabo 3 sesiones del Consejo Nacional de Armonización Contable (CONAC), como se detalla a continuación:

- A. Primera sesión, llevada a cabo el 20 de febrero, en la que:
1. Se aprobó el Plan Anual de Trabajo 2024 del CONAC y se acordó su publicación en la página de internet del CONAC y en el Diario Oficial de la Federación, a lo que se dio cumplimiento el 04 de marzo de 2024.
 2. Se aprobó el envío del Informe Anual del CONAC del ejercicio 2023 que se rinde al Congreso de la Unión, dando cumplimiento en tiempo y forma el 21 de febrero de 2024.
 3. Se aprobó el documento “Términos y condiciones para la distribución del fondo previsto en el Presupuesto de Egresos de la Federación para el ejercicio fiscal 2024, en beneficio de las entidades federativas y municipios para la capacitación y profesionalización, así como para la modernización de tecnologías de la información y comunicaciones”, a lo que se dio cumplimiento con la publicación en el Diario Oficial de la Federación el 04 de marzo de 2024.
 4. Se autorizó al Secretario Técnico del CONAC para que realizara la publicación de los resultados de la Evaluación de la Armonización Contable del cuarto periodo de 2023 en la página de Internet del CONAC, los cuales pueden ser consultados en la siguiente dirección electrónica:
https://www.conac.gob.mx/work/models/CONAC/SEvAC/4_2023/00_R_ep_4_2023.pdf
 5. Se autorizó al Secretario Técnico del CONAC para que realizara la publicación de los resultados de la Evaluación de la Armonización Contable de los Entes Públicos de la Federación correspondientes al ejercicio 2023 en la página de Internet del CONAC, los cuales pueden ser consultados en la siguiente dirección electrónica:
https://www.conac.gob.mx/work/models/CONAC/SEvAC/federacion/0_Rep_3_2023.pdf

- B. Segunda sesión, llevada a cabo el 13 de junio, en la que:
1. Se autorizó al Secretario Técnico del CONAC para que realizara la publicación de los resultados de la Evaluación de la Armonización Contable del primer periodo de 2024 en la página de Internet del CONAC, los cuales pueden ser consultados en la siguiente dirección electrónica:
https://www.conac.gob.mx/work/models/CONAC/SEvAC/1_2024/00_R_ep_1_2024.pdf
 2. Se aprobó el documento “Acuerdo por el que se reforma y adiciona el Manual de Contabilidad Gubernamental”, la reforma consistió en la modificación al “Capítulo VII de los Estados e Informes Contables, Presupuestarios, Programáticos y de los Indicadores de Postura Fiscal” modificando los apartados: I. OBJETIVO Y CONSIDERACIONES GENERALES, en el penúltimo párrafo, y III. ESTADOS E INFORMES PRESUPUESTARIOS, y se publicó en el Diario Oficial de la Federación el 04 de julio de 2024.
 3. Se aprobó el documento “Acuerdo por el que se reforman y adicionan las Reglas de Registro y Valuación del Patrimonio”, cuyos cambios se ubican en el Apartado IX. Criterios específicos, numeral 2.- Inventarios y Almacenes, y se publicó en el Diario Oficial de la Federación el 04 de julio de 2024.
- C. Tercera sesión, llevada a cabo el 26 de noviembre, en la que:
1. Se autorizó al Secretario Técnico del CONAC para que realizara la publicación del Reporte Especial sobre la aplicación de los recursos del fondo a que hace referencia el artículo 39 del Presupuesto de Egresos de la Federación 2024 en la página de internet del CONAC, el cual puede ser consultado en la siguiente dirección electrónica:
https://www.conac.gob.mx/work/models/CONAC/secretario/SEC_01_03_034.pdf
 2. Se aprobó el documento “Acuerdo por el que se reforma el Manual de Contabilidad Gubernamental”, cuyos cambios se ubican en la modificación al “Capítulo III Plan de Cuentas” y el “Capítulo IV Instructivos de Manejo de Cuentas”, y se publicó en el Diario Oficial de la Federación el 13 de diciembre de 2024.
 3. Se autorizó al Secretario Técnico del CONAC para que realizara la publicación de los resultados de la Evaluación de la

Armonización Contable del segundo periodo de 2024 en la página de Internet del CONAC, los cuales pueden ser consultados en la siguiente dirección electrónica:

https://www.conac.gob.mx/work/models/CONAC/SEvAC/2_2024/00_R ep_2_2024.pdf

4. Se autorizó al Secretario Técnico del CONAC para que realizara la publicación de los resultados de la Evaluación de la Armonización Contable del tercer periodo de 2024 en la página de Internet del CONAC, los cuales pueden ser consultados en la siguiente dirección electrónica:

https://www.conac.gob.mx/work/models/CONAC/SEvAC/3_2024/00_R ep_3_2024.pdf

5. Se autorizó al Secretario Técnico del CONAC para que realizara la publicación de los resultados de la Evaluación de la Armonización Contable de los Entes Públicos de la Federación correspondientes al ejercicio 2024 en la página de Internet del CONAC, los cuales pueden ser consultados en la siguiente dirección electrónica:

https://www.conac.gob.mx/work/models/CONAC/SEvAC/federacion/0_Rep_3_2024.pdf

II. CUMPLIMIENTO DE ADOPCIÓN NORMATIVA

En observancia de lo dispuesto en el artículo 15, párrafo tercero, de la LGCG, la Secretaría Técnica del CONAC lleva un registro de las acciones que realizan los entes públicos de las entidades federativas para adoptar las decisiones del Consejo; para ello, las entidades federativas deben publicar en los medios oficiales escritos y electrónicos de difusión locales, las normas que apruebe el CONAC y, con base en éstas, las demás disposiciones que sean necesarias para dar cumplimiento a lo previsto en la LGCG.

Una vez que se reciben las fechas de publicación en los medios oficiales de cada entidad federativa de las normas aprobadas por el CONAC, se realiza la difusión de éstas en la página de internet del CONAC.

La información del cumplimiento de la adopción normativa del año 2024, corresponde a las normas aprobadas por el CONAC de acuerdo a las siguientes publicaciones del Diario Oficial de la Federación:

1. Publicada el 04 de julio de 2024.

“Acuerdo por el que se reforma y adiciona el Manual de Contabilidad Gubernamental”.

El Secretario Técnico informó que todas las entidades federativas dieron cumplimiento a la publicación del “Acuerdo por el que se reforma y adiciona el Manual de Contabilidad Gubernamental”, cuyos cambios se ubican en el “Capítulo VII de los Estados e Informes Contables, Presupuestarios, Programáticos y de los Indicadores de Postura Fiscal”, modificando los apartados: I. OBJETIVO Y CONSIDERACIONES GENERALES, en el penúltimo párrafo, y III. ESTADOS E INFORMES PRESUPUESTARIOS.

2. Publicada el 04 de julio de 2024.

“Acuerdo por el que se reforman y adicionan las Reglas de Registro y Valuación del Patrimonio”.

El Secretario Técnico informó que todas las entidades federativas dieron cumplimiento a la publicación del “Acuerdo por el que se reforman y adicionan las Reglas de Registro y Valuación del Patrimonio”, cuyos cambios se ubican en el Apartado IX. Criterios específicos, numeral 2.- Inventarios y Almacenes.

3. Publicada el 13 de diciembre de 2024.

“Acuerdo por el que se reforma el Manual de Contabilidad Gubernamental”.

El Secretario Técnico informó que todas las entidades federativas dieron cumplimiento a la publicación del “Acuerdo por el que se reforma el Manual de Contabilidad Gubernamental”, cuyos cambios se ubican en el “Capítulo III Plan de Cuentas” y el “Capítulo IV Instructivos de Manejo de Cuentas”.

INFORME DE LAS ENTIDADES FEDERATIVAS SOBRE LA ADOPCIÓN O PUBLICACIÓN EN EL DIARIO OFICIAL DE LOS SIGUIENTES ACUERDOS

Estado	Acuerdo por el que se reforma y adiciona el Manual de Contabilidad Gubernamental	Acuerdo por el que se reforman y adicionan las Reglas de Registro y Valuación del Patrimonio	Acuerdo por el que se reforma el Manual de Contabilidad Gubernamental
Aguascalientes	15/07/2024	15/07/2024	23/12/2024
Baja California	12/07/2024	12/07/2024	24/01/2025
Baja California Sur	10/07/2024	10/07/2024	31/01/2025
Campeche	11/07/2024	11/07/2024	19/12/2024
Chiapas	24/07/2024	24/07/2024	15/01/2025
Chihuahua	13/07/2024	13/07/2024	18/12/2024
Ciudad de México	23/07/2024	23/07/2024	15/01/2025
Coahuila de Zaragoza	19/07/2024	19/07/2024	20/12/2024
Colima	13/07/2024	13/07/2024	21/12/2024
Durango	25/07/2024	25/07/2024	05/01/2025
Guanajuato	18/07/2024	18/07/2024	21/01/2025
Guerrero	26/07/2024	26/07/2024	14/01/2025
Hidalgo	22/07/2024	22/07/2024	19/12/2024
Jalisco	18/07/2024	18/07/2024	14/01/2025
México	29/07/2024	29/07/2024	10/01/2025
Michoacán de Ocampo	08/07/2024	08/07/2024	13/12/2024
Morelos	24/07/2024	24/07/2024	05/02/2025
Nayarit	19/07/2024	19/07/2024	24/12/2024
Nuevo León	10/07/2024	10/07/2024	18/12/2024
Oaxaca	10/08/2024	10/08/2024	14/01/2025
Puebla	17/07/2024	17/07/2024	31/12/2024
Querétaro	12/07/2024	12/07/2024	19/12/2024
Quintana Roo	15/07/2024	15/07/2024	19/12/2024
San Luis Potosí	26/07/2024	26/07/2024	07/01/2025
Sinaloa	10/07/2024	10/07/2024	18/12/2024
Sonora	08/07/2024	08/07/2024	19/12/2024
Tabasco	13/07/2024	13/07/2024	25/01/2025
Tamaulipas	17/07/2024	17/07/2024	17/12/2024
Tlaxcala	12/07/2024	12/07/2024	27/12/2024
Veracruz de Ignacio de la Llave	15/07/2024	15/07/2024	02/01/2025
Yucatán	19/07/2024	19/07/2024	26/12/2024
Zacatecas	10/07/2024	10/07/2024	18/12/2024

III. APLICACIÓN DE RECURSOS PREVISTOS EN EL PEF PARA EL EJERCICIO 2024

El 04 de marzo de 2024, en cumplimiento a lo dispuesto en el artículo 39 del Presupuesto de Egresos de la Federación para el ejercicio fiscal 2024 (PEF 2024), se publicaron en el Diario Oficial de la Federación (DOF) los “Términos y condiciones para la distribución del fondo previsto en el Presupuesto de Egresos de la Federación para el ejercicio fiscal 2024, en beneficio de las entidades federativas y municipios para la capacitación y profesionalización, así como para la modernización de tecnologías de la información y comunicaciones”.

En cumplimiento a esta disposición, los sujetos obligados emitieron las solicitudes correspondientes y se firmaron los convenios respectivos de acuerdo a las metas definidas en los Planes de Trabajo de cada entidad federativa.

Los recursos fueron ejercidos por las 32 entidades federativas, distribuidos en dos grandes vertientes, la primera dirigida a capacitación de los servidores públicos de las entidades federativas y municipios en diversos temas relacionados con la armonización contable, entre los que se encuentran las normas aprobadas por el CONAC, el registro contable de las operaciones, la integración automática del ejercicio presupuestario con la operación contable, el manejo de las cuentas patrimoniales de ingresos y gastos, la construcción de matrices de conversión, el tratamiento de los bienes muebles e inmuebles, la generación de información financiera, los estados presupuestarios y programáticos, la consolidación de estados financieros, la integración de la cuenta pública, y el cumplimiento del Título V de la Ley General de Contabilidad Gubernamental, entre otros.

REPORTE ESPECIAL SOBRE LA APLICACIÓN DE LOS RECURSOS DEL
 FONDO A QUE HACE REFERENCIA EL ARTÍCULO 39 DEL PRESUPUESTO DE
 EGRESOS DE LA FEDERACIÓN 2024

RESUMEN DE LOS SUBSIDIOS OTORGADOS

(Pesos)

Entidad Federativa	Subsidio otorgado (a)	Subsidio ejercido (b)	Diferencia [c=(a-b)]	Rendimientos generados (d)	Rendimientos ejercidos (e)
Aguascalientes	1,405,800.00	1,405,800.00	-	174.00	-
Baja California	1,894,800.00	1,894,800.00	-	227.00	-
Baja California Sur	1,488,380.00	1,485,570.00	2,810.00	40.00	-
Campeche	2,009,000.00	2,009,000.00	-	3,022.34	3,022.34
Chiapas	2,557,200.00	2,552,979.65	4,220.35	1,432.56	-
Chihuahua	1,456,400.00	1,447,840.00	8,560.00	7,100.37	-
Ciudad de México	2,002,400.00	1,991,205.05	11,194.95	73,395.96	-
Coahuila de Zaragoza	1,577,349.95	1,371,664.64	205,685.31	61.00	-
Colima	1,463,540.00	1,463,540.00	-	6,165.09	5,877.77
Durango	1,746,229.80	1,745,806.80	423.00	1,181.81	-
Guanajuato	1,448,800.00	1,339,602.00	109,198.00	57,599.38	-
Guerrero	1,578,713.00	1,578,713.00	-	45.00	-
Hidalgo	1,608,959.94	1,514,802.50	94,157.44	54,616.00	-
Jalisco	2,477,400.00	2,362,105.00	115,295.00	84,813.00	-
México	2,484,500.00	2,435,420.00	49,080.00	81,839.00	-
Michoacán de Ocampo	2,278,240.00	2,278,240.00	-	6,228.95	5,386.00
Morelos	1,985,300.00	1,982,038.00	3,262.00	18,868.00	-
Nayarit	1,752,500.00	1,752,500.00	-	189.00	-
Nuevo León	820,000.00	790,307.44	29,692.56	4,884.00	-
Oaxaca	3,371,379.00	3,370,149.80	1,229.20	858.00	-
Puebla	973,000.00	886,173.94	86,826.06	6,945.00	-
Querétaro	1,433,500.00	1,433,450.48	49.52	7,165.19	-
Quintana Roo	1,823,600.00	1,823,600.00	-	51,937.53	-
San Luis Potosí	1,655,800.00	1,655,800.00	-	47.00	-
Sinaloa	1,609,695.20	1,442,395.20	167,300.00	128.88	64.44
Sonora	2,194,100.00	2,194,100.00	-	67.66	-
Tabasco	1,773,000.00	1,769,352.17	3,647.83	1,686.38	-
Tamaulipas	1,645,600.00	1,645,542.00	58.00	-	-
Tlaxcala	862,700.00	862,700.00	-	11,802.72	2,364.72
Veracruz de Ignacio de la Llave	1,932,000.00	1,908,385.90	23,614.10	59,970.89	19,599.53
Yucatán	2,036,500.00	2,036,500.00	-	1,422.66	-
Zacatecas	2,044,300.00	2,044,298.00	2.00	48,677.88	36,936.88
Total	57,390,686.89	56,474,381.57	916,305.32	592,592.25	73,251.68

En la vertiente de capacitación, se alcanzaron los siguientes resultados:

Ejecutor de recursos	Número de entes públicos capacitados	Número de personas capacitadas	Número de horas impartidas
Entidades			
Federativas	5,301	61,273	20,487

La segunda vertiente se orientó a la modernización tecnológica, misma que incluyó la adquisición de equipo de cómputo, impresoras y servidores; la adquisición o renovación de licencias; y para realizar mejoras y desarrollo de las herramientas tecnológicas, entre otros.

En la vertiente de modernización, se alcanzaron los siguientes resultados:

Ejecutor de recursos	Adquisición de equipo, impresoras y servidores	Adquisición o renovación de Licencias INDETEC	Adquisición de otras licencias	Otros
Entidades				
Federativas	709	1,190	78	28

Las acciones realizadas en ambas vertientes se ejecutaron con la finalidad de abatir el rezago en capacitación, actualizar y estandarizar los contenidos de los cursos de capacitación conforme a la normatividad vigente, proporcionar herramientas tecnológicas para facilitar la comunicación, la generación de la información financiera y, sobre todo, disminuir la brecha tecnológica a nivel nacional.

REPORTE ESPECIAL SOBRE LA APLICACIÓN DE LOS RECURSOS DEL
 FONDO A QUE HACE REFERENCIA EL ARTÍCULO 39 DEL PRESUPUESTO DE
 EGRESOS DE LA FEDERACIÓN 2024

(Pesos)

Entidad Federativa	Subsidio otorgado			Subsidio ejercido		
	Capacitación y Profesionalización (a)	Modernización de Tecnologías de la Información y Comunicaciones (b)	Total [c=(a+b)]	Capacitación y Profesionalización (d)	Modernización de Tecnologías de la Información y Comunicaciones (e)	Total [f=(d+e)]
Aguascalientes	755,500.00	650,300.00	1,405,800.00	755,500.00	650,300.00	1,405,800.00
Baja California	645,000.00	1,249,800.00	1,894,800.00	645,000.00	1,249,800.00	1,894,800.00
Baja California Sur	810,000.00	678,380.00	1,488,380.00	810,000.00	675,570.00	1,485,570.00
Campeche	921,000.00	1,088,000.00	2,009,000.00	921,000.00	1,088,000.00	2,009,000.00
Chiapas	336,600.00	2,220,600.00	2,557,200.00	336,600.00	2,216,379.65	2,552,979.65
Chihuahua	605,400.00	851,000.00	1,456,400.00	605,400.00	842,440.00	1,447,840.00
Ciudad de México	939,000.00	1,063,400.00	2,002,400.00	939,000.00	1,052,205.05	1,991,205.05
Coahuila de Zaragoza	1,427,349.95	150,000.00	1,577,349.95	1,371,664.64	-	1,371,664.64
Colima	720,400.00	743,140.00	1,463,540.00	720,400.00	743,140.00	1,463,540.00
Durango	330,000.00	1,416,229.80	1,746,229.80	330,000.00	1,415,806.80	1,745,806.80
Guanajuato	899,600.00	549,200.00	1,448,800.00	899,600.00	440,002.00	1,339,602.00
Guerrero	777,400.00	801,313.00	1,578,713.00	777,400.00	801,313.00	1,578,713.00
Hidalgo	649,800.00	959,159.94	1,608,959.94	649,800.00	865,002.50	1,514,802.50
Jalisco	1,436,400.00	1,041,000.00	2,477,400.00	1,436,400.00	925,705.00	2,362,105.00
México	1,934,500.00	550,000.00	2,484,500.00	1,885,420.00	550,000.00	2,435,420.00
Michoacán de Ocampo	1,319,400.00	958,840.00	2,278,240.00	1,319,400.00	958,840.00	2,278,240.00
Morelos	698,200.00	1,287,100.00	1,985,300.00	698,200.00	1,283,838.00	1,982,038.00
Nayarit	453,000.00	1,299,500.00	1,752,500.00	453,000.00	1,299,500.00	1,752,500.00
Nuevo León	225,000.00	595,000.00	820,000.00	225,000.00	565,307.44	790,307.44
Oaxaca	1,272,000.00	2,099,379.00	3,371,379.00	1,272,000.00	2,098,149.80	3,370,149.80
Puebla	243,000.00	730,000.00	973,000.00	243,000.00	643,173.94	886,173.94
Querétaro	1,278,000.00	155,500.00	1,433,500.00	1,278,000.00	155,450.48	1,433,450.48
Quintana Roo	1,517,700.00	305,900.00	1,823,600.00	1,517,700.00	305,900.00	1,823,600.00
San Luis Potosí	390,000.00	1,265,800.00	1,655,800.00	390,000.00	1,265,800.00	1,655,800.00
Sinaloa	1,442,395.20	167,300.00	1,609,695.20	1,442,395.20	-	1,442,395.20
Sonora	772,700.00	1,421,400.00	2,194,100.00	772,700.00	1,421,400.00	2,194,100.00
Tabasco	1,473,800.00	299,200.00	1,773,000.00	1,470,152.17	299,200.00	1,769,352.17
Tamaulipas	880,000.00	765,600.00	1,645,600.00	880,000.00	765,542.00	1,645,542.00
Tlaxcala	180,000.00	682,700.00	862,700.00	180,000.00	682,700.00	862,700.00
Veracruz de Ignacio de la Llave	392,300.00	1,539,700.00	1,932,000.00	392,300.00	1,516,085.90	1,908,385.90
Yucatán	1,749,200.00	287,300.00	2,036,500.00	1,749,200.00	287,300.00	2,036,500.00
Zacatecas	327,000.00	1,717,300.00	2,044,300.00	327,000.00	1,717,298.00	2,044,298.00
Total	27,801,645.15	29,589,041.74	57,390,686.89	27,693,232.01	28,781,149.56	56,474,381.57

IV. SEGUIMIENTO A LOS AVANCES DE LA ARMONIZACIÓN CONTABLE

- A. Cuarto Periodo 2023.
Obteniendo una calificación de “Cumplimiento medio” con un promedio nacional de 82.60%.
- B. Primer Periodo 2024.
Obteniendo una calificación de “Cumplimiento medio” con un promedio nacional de 85.08%.
- C. Segundo Periodo 2024.
Obteniendo una calificación de “Cumplimiento medio” con un promedio nacional de 83.88%.
- D. Tercer Periodo 2024.
Obteniendo una calificación de “Cumplimiento medio” con un promedio nacional de 85.06%.
- E. 2024 Entes Públicos Federales.
Obteniendo una calificación de “Cumplimiento medio” con un promedio nacional de 86.51%.

V. MECANISMO DE EVALUACIÓN DE LA ARMONIZACIÓN CONTABLE

DESCRIPCIÓN GENERAL

El Mecanismo de Evaluación de la Armonización Contable fue establecido con la finalidad de conocer el grado de avance en materia de Armonización Contable de los entes públicos del país, respecto a los diferentes temas relacionados con la armonización contable.



Los elementos que conforman el Mecanismo de Evaluación se muestran a continuación:

MARCO NORMATIVO

Está fundamentado principalmente en la Ley General de Contabilidad Gubernamental, las Reglas de Operación de los Consejos de Armonización Contable de las Entidades Federativas y en el Marco de Referencia emitido por la Auditoría Superior de la Federación, los cuales permiten coordinar actividades conjuntas para consolidar la armonización contable, impulsar la transparencia y

la rendición de cuentas, así como fortalecer y optimizar los procesos de fiscalización.

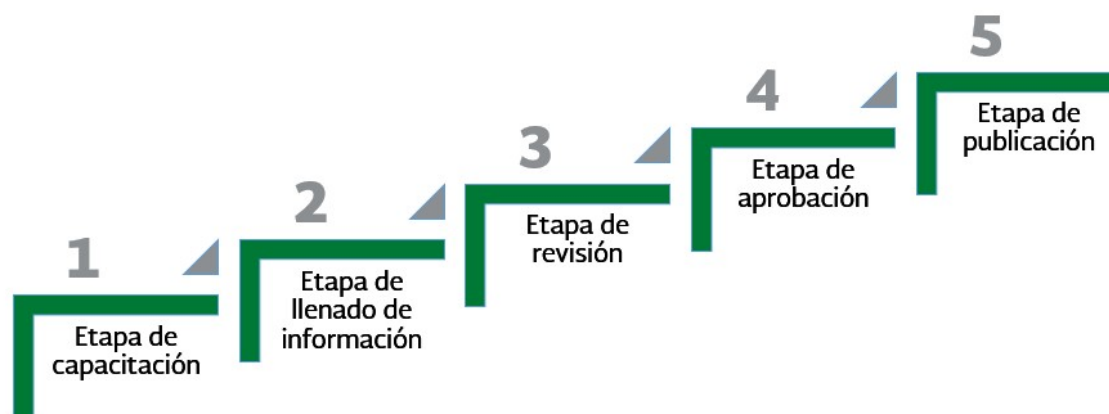
ENTES PÚBLICOS

La cobertura está definida por la totalidad de los entes públicos a nivel nacional, de acuerdo con la siguiente clasificación:

- Poder Ejecutivo Federal.
- Poder Legislativo Federal.
- Poder Judicial Federal.
- Órganos Autónomos Federales.
- Entidades Paraestatales Federales.
- Poder Ejecutivo Estatal.
- Poder Legislativo Estatal.
- Poder Judicial Estatal.
- Órganos Autónomos Estatales.
- Entidades Paraestatales Estatales.
- Municipios con población mayor a 25,000 habitantes.
- Municipios con población menor a 25,000 habitantes.
- Entidades Paramunicipales.

PROCESO DE EVALUACIÓN

El proceso de evaluación de la armonización contable, consta de lo siguiente:



A través de una plataforma virtual se lleva a cabo el proceso de capacitación respecto a diversos temas, entre los que se encuentran: descripción general del Mecanismo, manejo de la herramienta tecnológica y manuales de evaluación.

La información es capturada durante la etapa de llenado, y ésta se realiza a través del portal de entes del Sistema de Evaluaciones de la Armonización Contable (SEVAC). Durante esta etapa del proceso se contestan los reactivos que

conforman cada una de las evaluaciones trimestrales, asimismo, se ingresa al SEVAC la evidencia comprobatoria de los reactivos que integran cada evaluación.

En la etapa de revisión, cada Entidad de Fiscalización Superior Local (EFSL) y el personal de la Unidad de Contabilidad Gubernamental (UCG), para el caso de los entes públicos federales, verifican a través del portal administrativo del SEVAC las respuestas y evidencias de cada uno de los reactivos de la evaluación, y se asigna una calificación. El representante de la EFSL o de la UCG asigna la calificación de acuerdo a los criterios establecidos en los manuales de evaluación y, en su caso, solicita al enlace del ente público alguna aclaración sobre la información contenida en el SEVAC.

Una vez que la información de cada ente público ha sido evaluada por la EFSL o personal de la UCG, se envía a través del SEVAC a los Consejos de Armonización Contable de las Entidades Federativas (CACEF) y, en el caso de los entes federales al coordinador sectorial, con la finalidad de obtener el visto bueno. Una vez que cada CACEF o Coordinador Sectorial ha validado la información, ésta se envía al CONAC.

La última etapa del proceso se refiere a la publicación del mapa interactivo con los resultados de la evaluación. Dicha publicación se puede consultar en el apartado de Transparencia de la página de Internet del CONAC:

<https://www.conac.gob.mx/es/CONAC/Transparencia>

HERRAMIENTAS TECNOLÓGICAS

Durante los procesos de evaluación se utilizan tres herramientas tecnológicas que permiten realizar el despliegue del Mecanismo de Evaluación de la Armonización Contable.

Se utiliza una plataforma de capacitación virtual con los enlaces de cada ente público involucrado. Esta aplicación contiene videos tutoriales, presentaciones, manuales, avisos, y demás elementos necesarios para asegurar que los enlaces reciban la capacitación para cumplir con el proceso de evaluación en tiempo y forma.

El portal de entes SEVAC es la plataforma en la cual, el enlace de cada ente público contesta los reactivos de evaluación y adjunta las evidencias correspondientes.

El portal administrativo SEVAC es la plataforma donde se realiza el proceso de evaluación por parte de los representantes de cada EFSL y personal de la UCG. Es también en esta plataforma donde los representantes de los CACEF y coordinadores sectoriales realizan el seguimiento durante todo el proceso de evaluación, mismo que se efectúa de forma automática a través de un algoritmo

de cálculo que aplica criterios de evaluación homogéneos, los cuales consideran las siguientes variables:

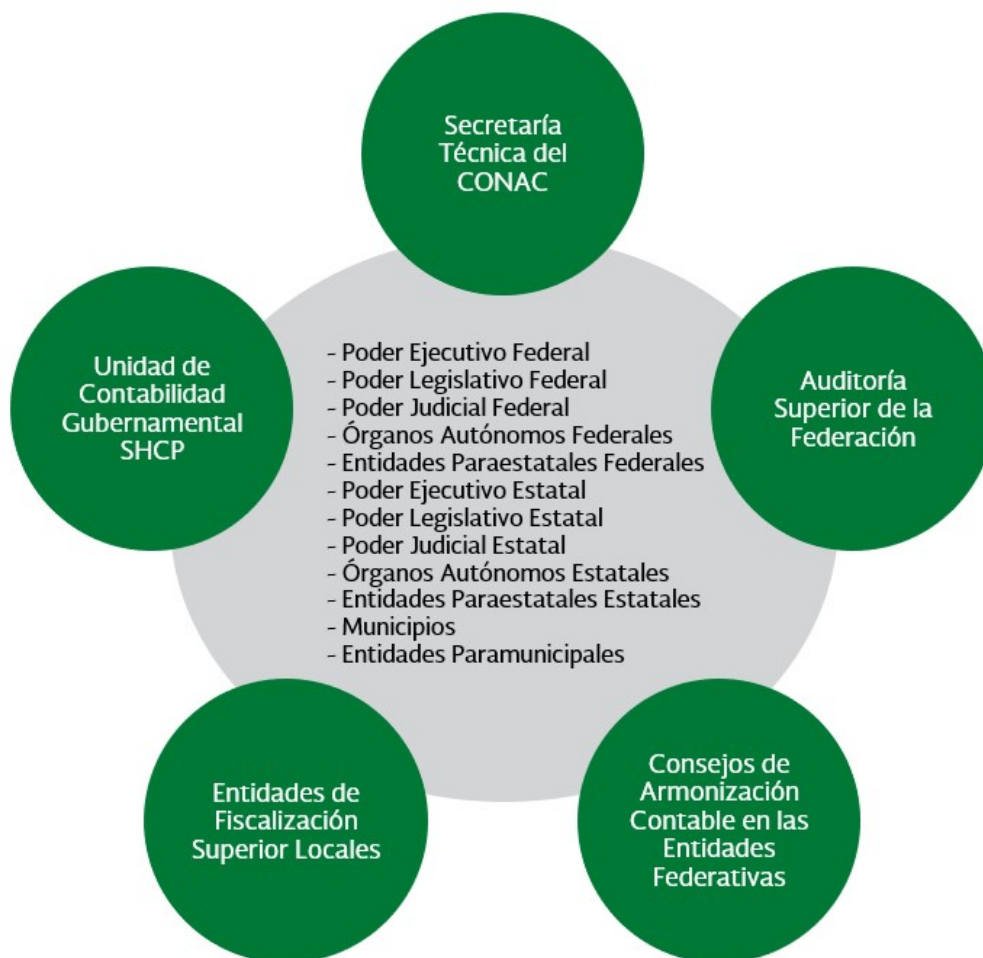
- *Nivel de puntuación.* Representa el nivel de cumplimiento, el cual puede ser alto, medio, bajo, o incumplimiento.
- *Tipo de reactivo.* Los reactivos pueden ser evaluados por rangos (alto, medio, bajo o incumplimiento), valorativos binarios (Sí cumple, No cumple) o numéricos (por ejemplo: cuántas entidades del total posible cumplieron).
- *Ponderación.* Cada apartado, sección, subsección y reactivo tiene una ponderación preestablecida de acuerdo al grado de importancia o peso específico respecto al contenido de la evaluación.

Es importante mencionar que el contenido de la evaluación varía dependiendo del periodo en el que aplica, de acuerdo a lo siguiente:

Apartado	Entes Estatales y Municipales			
	Periodo			
	Cuarto (2023)	Primero (2024)	Segundo (2024)	Tercero (2024)
A. Registros Contables	✓	✗	✓	✗
B. Registros Presupuestarios	✓	✗	✓	✗
C. Registros Administrativos	✓	✗	✓	✗
D. Transparencia	✓	✓	✓	✓
E. Cuenta Pública	✗	✗	✗	✓

Apartado	Entes Federales
	Periodo (2024)
A. Registros Contables	✓
B. Registros Presupuestarios	✓
C. Registros Administrativos	✓
D. Transparencia	✓
E. Cuenta Pública	✓

Para realizar el despliegue del Mecanismo de Evaluación de la Armonización Contable se requirió de la participación de diferentes instituciones.



Las acciones coordinadas entre la Secretaría Técnica del CONAC, la Auditoría Superior de la Federación, la Unidad de Contabilidad Gubernamental, los Coordinadores Sectoriales, los CACEF y las EFSL permitieron que los entes públicos a nivel nacional pudieran participar en los procesos de evaluación correspondientes al cuarto periodo de 2023, y primero, segundo y tercer periodo de 2024 de los entes públicos estatales y municipales, así como de la evaluación 2024 de los entes públicos federales.

VI. RESULTADO DE LOS PROCESOS DE EVALUACIÓN

	Entes Estatales y Municipales			
	Periodo			
	Cuarto (2023)	Primero (2024)	Segundo (2024)	Tercero (2024)
Apartados considerados en la evaluación	✓Registros Contables ✓Registros Presupuestarios ✓Registros Administrativos ✓Transparencia	✓Transparencia	✓Registros Contables ✓Registros Presupuestarios ✓Registros Administrativos ✓Transparencia	✓Transparencia ✓Cuenta Pública
Entes obligados a presentar la evaluación	5,921	5,965	5,973	5,981
Entes públicos participantes	5,766	5,816	5,795	5,803
Entes públicos que concluyeron el proceso	5,766	5,816	5,795	5,803
Índice de cobertura	97.38%	97.50%	97.02%	97.02%

Resultados de la evaluación				
Promedio General y/o Nacional	82.60	85.08	83.88	85.06
A. Registros Contables	85.51	-	86.01	-
B. Registros Presupuestarios	88.78	-	87.19	-
C. Registros Administrativos	78.06	-	77.72	-
D. Transparencia	77.21	85.08	83.65	85.04
E. Cuenta Pública	-	-	-	73.80

	Entes Federales
	(2024)
Apartados considerados en la evaluación	✓ Registros Contables ✓ Registros Presupuestarios ✓ Registros Administrativos ✓ Transparencia ✓ Cuenta Pública
Entes obligados a presentar la evaluación	193
Entes públicos participantes	193
Entes públicos que concluyeron el proceso	193
Índice de cobertura	100%

Resultados de la evaluación	
Promedio General y/o Nacional	86.51
A. Registros Contables	88.01
B. Registros Presupuestarios	83.86
C. Registros Administrativos	87.99
D. Transparencia	85.76
E. Cuenta Pública	100

RECOMENDACIONES EN MATERIA DE ARMONIZACIÓN CONTABLE

Con la intención de dar seguimiento a los avances y desarrollo de la armonización contable del país, a continuación, se emiten las recomendaciones pertinentes:

1. Apoyo financiero a los municipios, en especial a aquellos con menos de 25 mil habitantes, para la implementación de sistemas que permitan el cumplimiento de la LGCG, a fin de alcanzar avances en materia de Armonización Contable.
2. Impulsar la coordinación entre los distintos órdenes de gobierno a fin de lograr mayores avances en materia de Armonización Contable.
3. Para la Evaluación de la Armonización Contable, se recomienda dar continuidad a los esfuerzos de evaluación en los Avances de la Armonización Contable de los entes públicos de las Entidades Federativas y sus Municipios.
4. Fomentar la capacitación y profesionalización de los servidores públicos en las Entidades Federativas y Municipios, a fin de contar con personal capacitado en materia de Armonización Contable que coadyuve a la observancia de la LGCG, ampliando con ello la cobertura y calidad de la información financiera para una mejor toma de decisiones.
5. Cambios y mejoras en la normativa emitida por el Consejo Nacional de Armonización Contable, para continuar con el proceso de actualización y alineación a las Normas Internacionales de Contabilidad Gubernamental del Sector Público.
6. Mediante la investigación e innovación, establecer alternativas para reducir costos en los entes públicos, por el desarrollo e implementación de los sistemas informáticos para el registro contable, presupuestario y de tesorería, para la emisión de informes conforme a la normatividad aplicable.

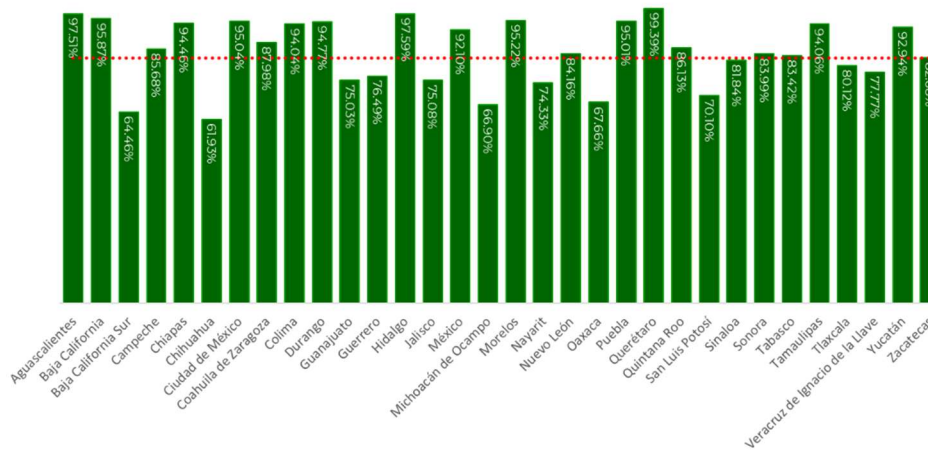
ANEXOS

I. RESULTADOS DE EVALUACIÓN DE LA ARMONIZACIÓN CONTABLE

RESULTADO ENTES ESTATALES Y MUNICIPALES DEL CUARTO PERIODO 2023

EVALUACIÓN DE LA ARMONIZACIÓN CONTABLE CUARTO PERIODO 2023 RESULTADOS GLOBALES E INDICADORES DE COBERTURA

El resultado global nacional promedio es de **82.60%** para la evaluación correspondiente al cuarto periodo 2023, el cual está representado por la línea roja en la siguiente gráfica.



El resultado global de cada entidad federativa se determina con el promedio simple de los resultados globales de cada ente público en la entidad.

El número de entes públicos obligados a presentar la evaluación de la armonización contable correspondiente al cuarto periodo de 2023 fue de **5,921**, distribuidos de la siguiente manera:

Poder Ejecutivo Estatal	32
Poder Legislativo, Judicial y Órganos Autónomos Estatales	316
Entidades Paraestatales Estatales	1,595
Municipios con más de 25,000 habitantes	2,025
Entidades Paramunicipales Mayores	1,316
Municipios con menos de 25,000 habitantes	427
Entidades Paramunicipales Menores	210

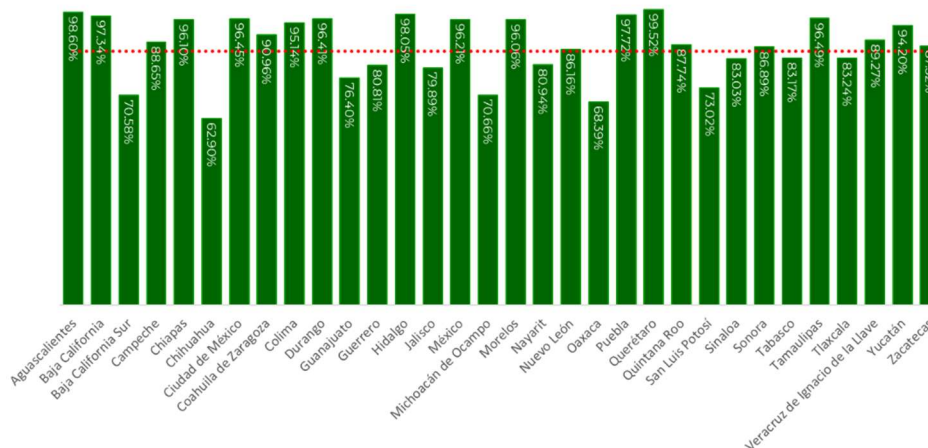
De los 5,921 entes públicos obligados a presentar la evaluación a nivel nacional, 155 entes no la presentaron, por lo tanto, el índice de participación nacional fue de **97.38%**.

Otro indicador importante a considerar es el correspondiente al porcentaje de entes públicos que concluyeron las etapas del proceso, el cual fue de **100%**, es decir, los 5,766 entes públicos participantes concluyeron el proceso.

EVALUACIÓN DE LA ARMONIZACIÓN CONTABLE CUARTO PERIODO 2023

APARTADO A. REGISTROS CONTABLES

El resultado nacional promedio para el Apartado A. Registros Contables es de **85.51%** para la evaluación correspondiente al cuarto periodo 2023, el cual está representado por la línea roja en la siguiente gráfica.



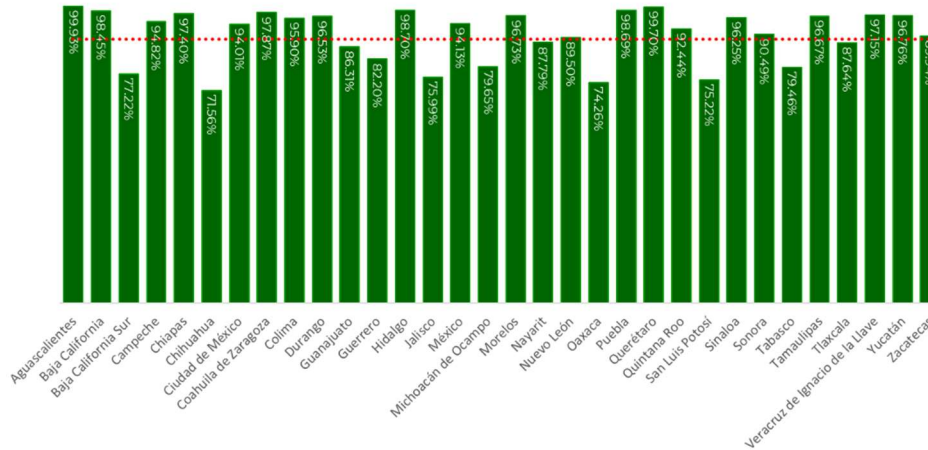
El Apartado A. Registros Contables está integrado por:

- Plan de Cuentas Armonizado.
- Manual de Contabilidad.
- Registros contables con base en las matrices de conversión del Manual de Contabilidad.
- Registros contables de activos y pasivos.
- Registros en libros contables (electrónicos).
- Generar Estados Financieros Contables.

EVALUACIÓN DE LA ARMONIZACIÓN CONTABLE CUARTO PERIODO 2023

APARTADO B. REGISTROS PRESUPUESTARIOS

El resultado nacional promedio para el Apartado B. Registros Presupuestarios es de **88.78%** para la evaluación correspondiente al cuarto periodo 2023, el cual está representado por la línea roja en la siguiente gráfica.



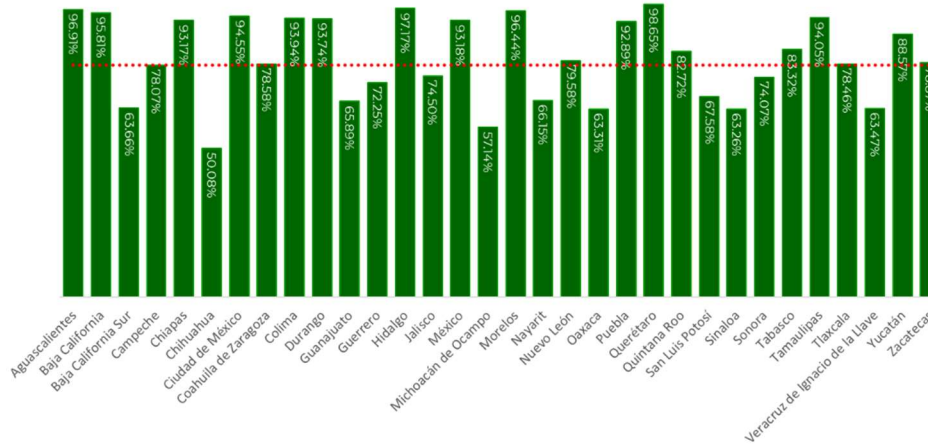
El Apartado B. Registros Presupuestarios está integrado por:

- Clasificadores presupuestarios armonizados.
- Registro de las etapas del presupuesto de ingresos y egresos.
- Generar Estados Financieros Presupuestarios y Programáticos.

EVALUACIÓN DE LA ARMONIZACIÓN CONTABLE CUARTO PERIODO 2023

APARTADO C. REGISTROS ADMINISTRATIVOS

El resultado nacional promedio para el Apartado C. Registros Administrativos es de **78.06%** para la evaluación correspondiente al cuarto periodo 2023, el cual está representado por la línea roja en la siguiente gráfica.



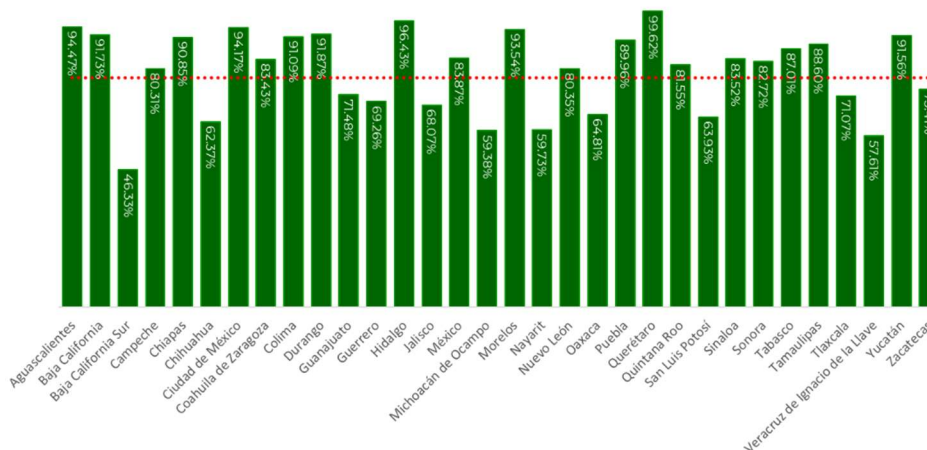
El Apartado C. Registros Administrativos está integrado por:

- Realizar el inventario de bienes muebles e inmuebles.
- Catálogo de bienes muebles e inmuebles.
- Mantener documentación original y justificatoria.
- Remitir información a través del sistema de información a que se refiere el artículo 85 de la Ley Federal de Presupuesto y Responsabilidad Hacendaria, sobre el ejercicio de recursos Federales.
- Contar con indicadores para medir recursos federales.

EVALUACIÓN DE LA ARMONIZACIÓN CONTABLE CUARTO PERIODO 2023

APARTADO D. TRANSPARENCIA

El resultado nacional promedio para el Apartado D. Transparencia es de **77.21%** para la evaluación correspondiente al cuarto periodo 2023, el cual está representado por la línea roja en la siguiente gráfica.



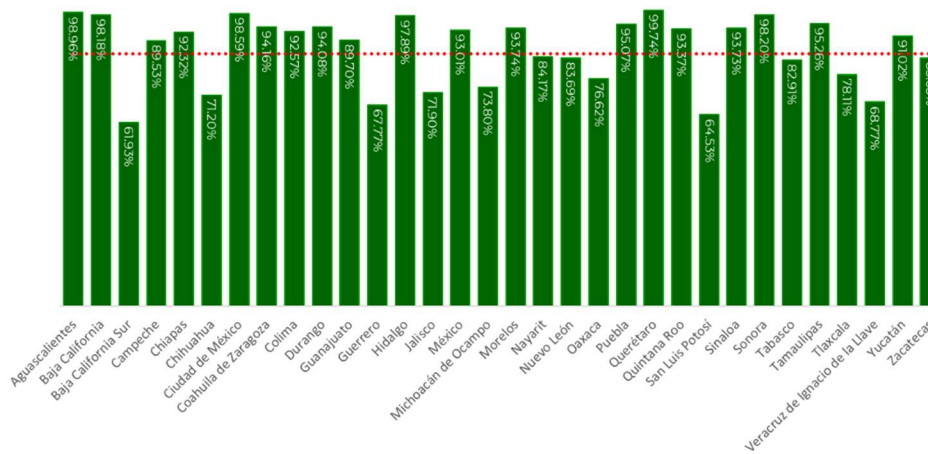
El Apartado D. Transparencia está integrado por:

- Publicar Título V de la LGCG.
- Publicar contenido contable.
- Publicar contenido presupuestario y programático.
- Publicar otras obligaciones.

RESULTADO ENTES ESTATALES Y MUNICIPALES DEL PRIMER PERIODO 2024

EVALUACIÓN DE LA ARMONIZACIÓN CONTABLE PRIMER PERIODO 2024 RESULTADOS GLOBALES E INDICADORES DE COBERTURA

El resultado global nacional promedio es de **85.08%** para la evaluación correspondiente al primer periodo 2024, el cual está representado por la línea roja en la siguiente gráfica.



El resultado global de cada entidad federativa se determina con el promedio simple de los resultados globales de cada ente público en la entidad.

El número de entes públicos obligados a presentar la evaluación de la armonización contable correspondiente al primer periodo de 2024 fue de **5,965**, distribuidos de la siguiente manera:

Poder Ejecutivo Estatal	32
Poder Legislativo, Judicial y Órganos Autónomos Estatales	319
Entidades Paraestatales Estatales	1,619
Municipios con más de 25,000 habitantes	2,025
Entidades Paramunicipales Mayores	1,326
Municipios con menos de 25,000 habitantes	433
Entidades Paramunicipales Menores	211

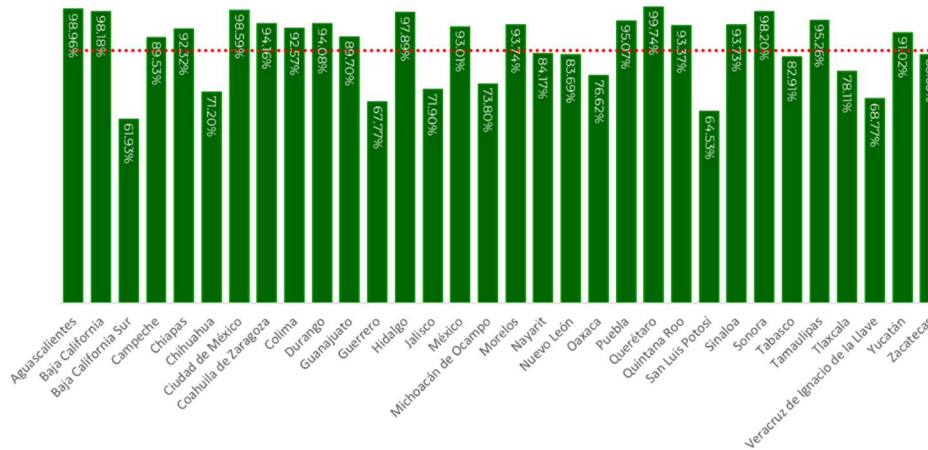
De los 5,965 entes públicos obligados a presentar la evaluación a nivel nacional, 149 entes no la presentaron, por lo tanto, el índice de participación nacional fue de **97.50%**.

Otro indicador importante a considerar es el correspondiente al porcentaje de entes públicos que concluyeron las etapas del proceso, el cuál fue de **100%**, es decir, los 5,816 entes públicos participantes concluyeron el proceso.

EVALUACIÓN DE LA ARMONIZACIÓN CONTABLE PRIMER PERIODO 2024

APARTADO D. TRANSPARENCIA

El resultado nacional promedio para el Apartado D. Transparencia es de **85.08%** para la evaluación correspondiente al primer periodo 2024, el cual está representado por la línea roja en la siguiente gráfica.



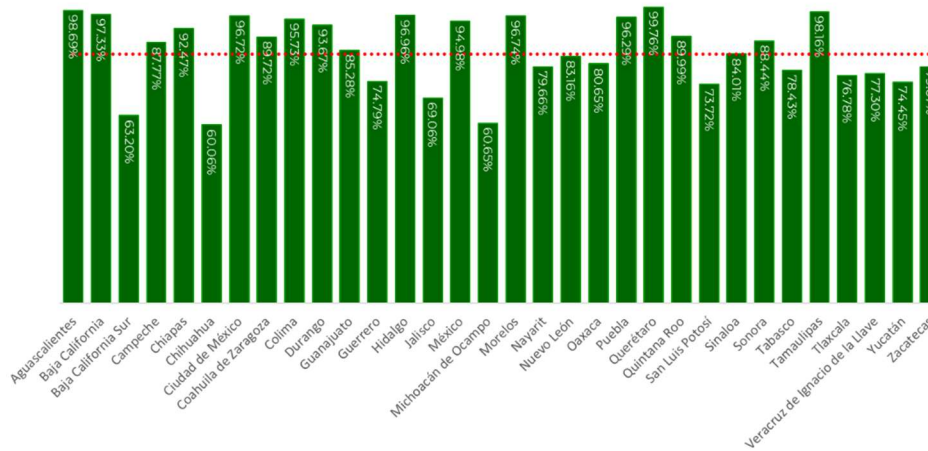
El Apartado D. Transparencia está integrado por:

- Publicar Título V de la LGCG.
- Publicar contenido contable.
- Publicar contenido presupuestario y programático.
- Publicar otras obligaciones.

RESULTADO ENTES ESTATALES Y MUNICIPALES DEL SEGUNDO PERIODO 2024

EVALUACIÓN DE LA ARMONIZACIÓN CONTABLE SEGUNDO PERIODO 2024 RESULTADOS GLOBALES E INDICADORES DE COBERTURA

El resultado global nacional promedio es de **83.88%** para la evaluación correspondiente al segundo periodo 2024, el cual está representado por la línea roja en la siguiente gráfica.



El resultado global de cada entidad federativa se determina con el promedio simple de los resultados globales de cada ente público en la entidad.

El número de entes públicos obligados a presentar la evaluación de la armonización contable correspondiente al segundo periodo fue de **5,973**, distribuidos de la siguiente manera:

Poder Ejecutivo Estatal	32
Poder Legislativo, Judicial y Órganos Autónomos Estatales	320
Entidades Paraestatales Estatales	1,624
Municipios con más de 25,000 habitantes	2,025
Entidades Paramunicipales Mayores	1,327
Municipios con menos de 25,000 habitantes	434
Entidades Paramunicipales Menores	211

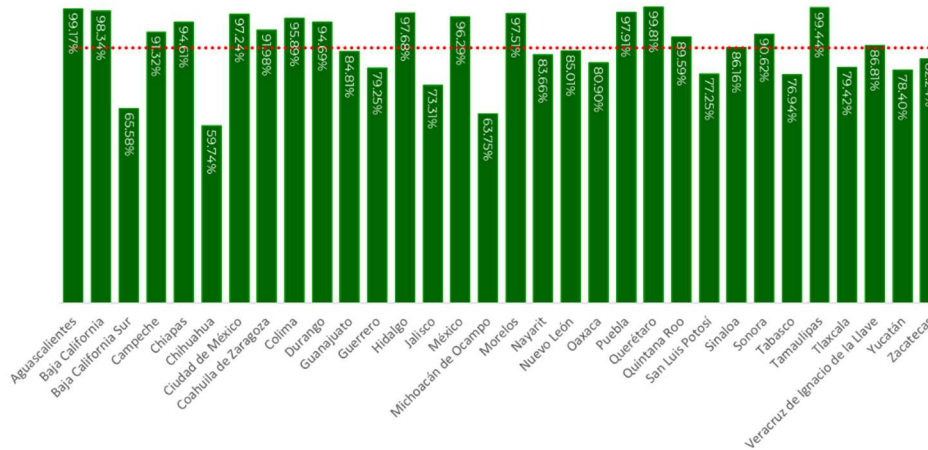
De los 5,973 entes públicos obligados a presentar la evaluación a nivel nacional, 178 entes no la presentaron, por lo tanto, el índice de participación nacional fue de **97.02%**.

Otro indicador importante a considerar es el correspondiente al porcentaje de entes públicos que concluyeron las etapas del proceso, el cual fue de **100%**, es decir, los 5,795 entes públicos participantes concluyeron el proceso.

EVALUACIÓN DE LA ARMONIZACIÓN CONTABLE SEGUNDO PERIODO 2024

APARTADO A. REGISTROS CONTABLES

El resultado nacional promedio para el Apartado A. Registros Contables es de **86.01%** para la evaluación correspondiente al segundo periodo 2024, el cual está representado por la línea roja en la siguiente gráfica.

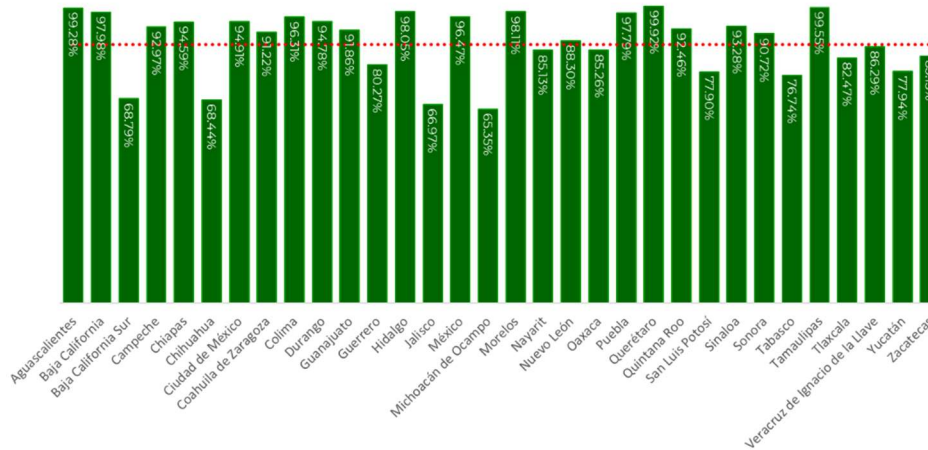


El Apartado A. Registros Contables está integrado por:

- Plan de Cuentas Armonizado.
- Manual de Contabilidad.
- Registros contables con base en las matrices de conversión del Manual de Contabilidad.
- Registros contables de activos y pasivos.
- Registros en libros contables (electrónicos).
- Generar Estados Financieros Contables.

EVALUACIÓN DE LA ARMONIZACIÓN CONTABLE SEGUNDO PERIODO 2024
APARTADO B. REGISTROS PRESUPUESTARIOS

El resultado nacional promedio para el Apartado B. Registros Presupuestarios es de **87.19%** para la evaluación correspondiente al segundo periodo 2024, el cual está representado por la línea roja en la siguiente gráfica.

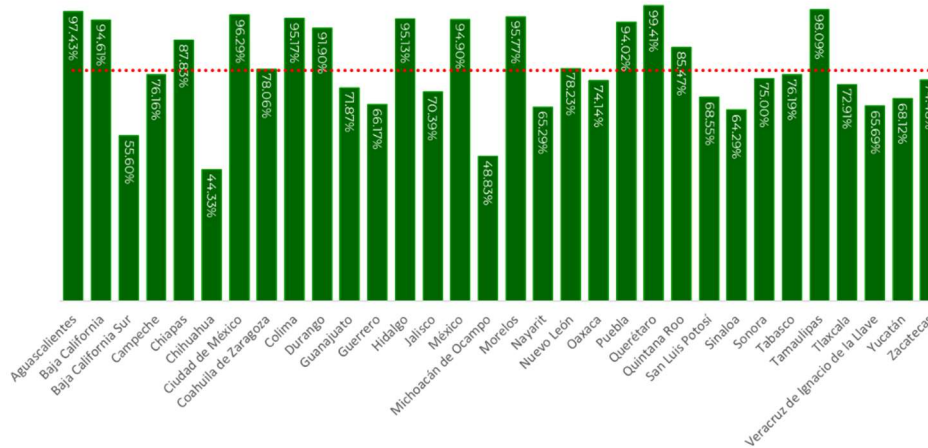


El Apartado B. Registros Presupuestarios está integrado por:

- Clasificadores presupuestarios armonizados.
- Registro de las etapas del presupuesto de ingresos y egresos.
- Generar Estados Financieros Presupuestarios y Programáticos.

EVALUACIÓN DE LA ARMONIZACIÓN CONTABLE SEGUNDO PERIODO 2024 **APARTADO C. REGISTROS ADMINISTRATIVOS**

El resultado nacional promedio para el Apartado C. Registros Administrativos es de **77.72%** para la evaluación correspondiente al segundo periodo 2024, el cual está representado por la línea roja en la siguiente gráfica.



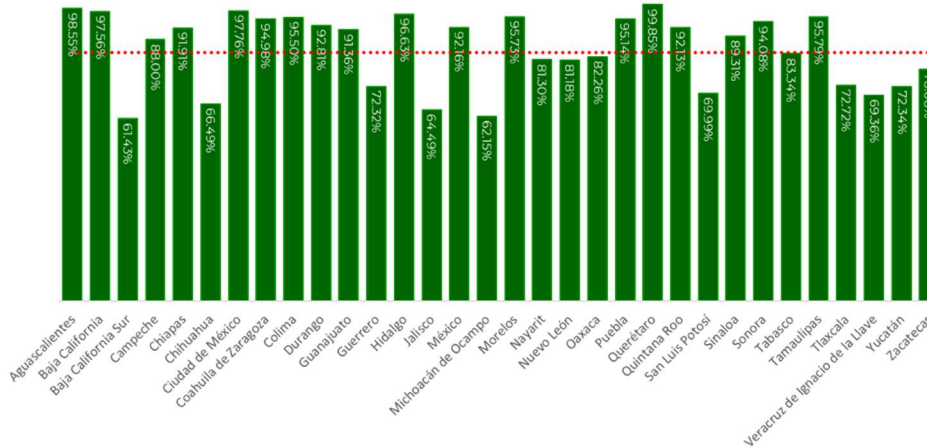
El Apartado C. Registros Administrativos está integrado por:

- Realizar el inventario de bienes muebles e inmuebles.
- Catálogo de bienes muebles e inmuebles.
- Mantener documentación original y justificatoria.
- Remitir información a través del sistema de información a que se refiere el artículo 85 de la Ley Federal de Presupuesto y Responsabilidad Hacendaria, sobre el ejercicio de recursos Federales.
- Contar con indicadores para medir recursos federales.

EVALUACIÓN DE LA ARMONIZACIÓN CONTABLE SEGUNDO PERIODO 2024

APARTADO D. TRANSPARENCIA

El resultado nacional promedio para el Apartado D. Transparencia es de **83.65%** para la evaluación correspondiente al segundo periodo 2024, el cual está representado por la línea roja en la siguiente gráfica.



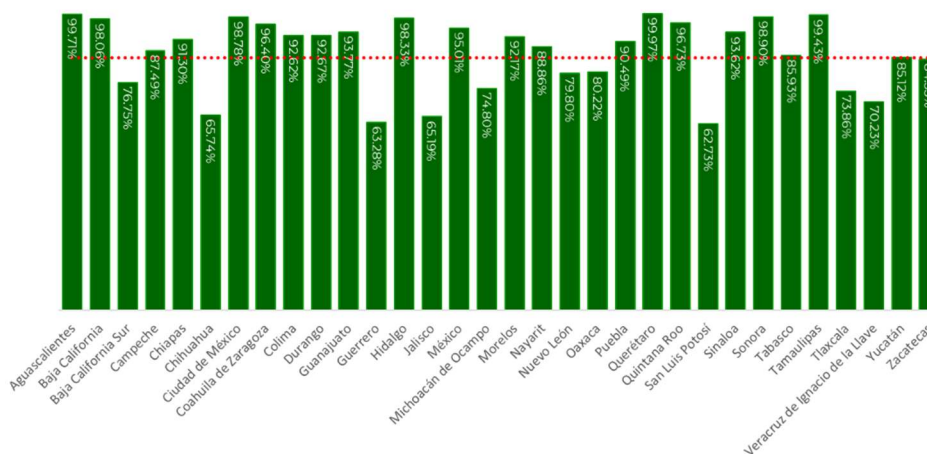
El Apartado D. Transparencia está integrado por:

- Publicar Título V de la LGCG.
- Publicar contenido contable.
- Publicar contenido presupuestario y programático.
- Publicar otras obligaciones.

RESULTADO ENTES ESTATALES Y MUNICIPALES DEL TERCER PERIODO 2024

EVALUACIÓN DE LA ARMONIZACIÓN CONTABLE TERCER PERIODO 2024 RESULTADOS GLOBALES E INDICADORES DE COBERTURA

El resultado global nacional promedio es de **85.06%** para la evaluación correspondiente al tercer periodo 2024, el cual está representado por la línea roja en la siguiente gráfica.



El resultado global de cada entidad federativa se determina con el promedio simple de los resultados globales de cada ente público en la entidad.

El número de entes públicos obligados a presentar la evaluación de la armonización contable correspondiente al tercer periodo fue de **5,981**, distribuidos de la siguiente manera:

Poder Ejecutivo Estatal	32
Poder Legislativo, Judicial y Órganos Autónomos Estatales	319
Entidades Paraestatales Estatales	1,631
Municipios con más de 25,000 habitantes	2,025
Entidades Paramunicipales Mayores	1,329
Municipios con menos de 25,000 habitantes	434
Entidades Paramunicipales Menores	211

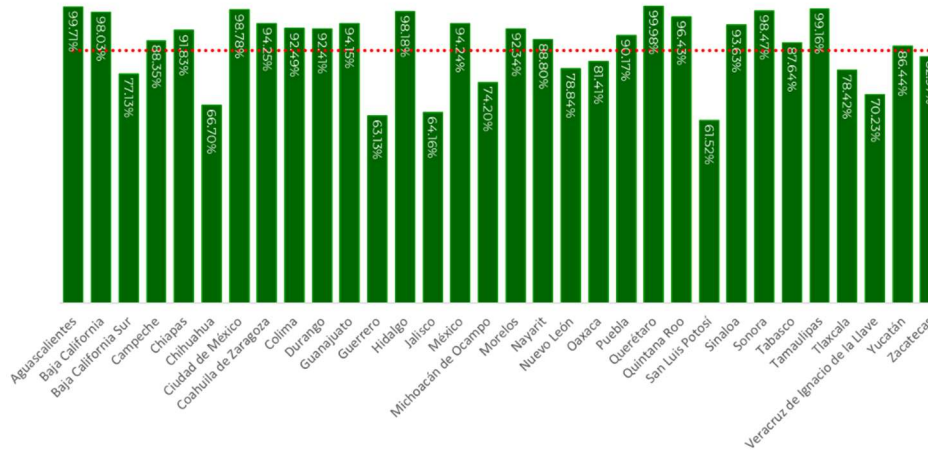
De los 5,981 entes públicos obligados a presentar la evaluación a nivel nacional, 178 entes no la presentaron, por lo tanto, el índice de participación nacional fue de **97.02%**.

Otro indicador importante a considerar es el correspondiente al porcentaje de entes públicos que concluyeron las etapas del proceso, el cual fue de **100%**, es decir, los 5,803 entes públicos participantes concluyeron el proceso.

EVALUACIÓN DE LA ARMONIZACIÓN CONTABLE TERCER PERIODO 2024

APARTADO D. TRANSPARENCIA

El resultado nacional promedio para el Apartado D. Transparencia es de **85.04%** para la evaluación correspondiente al tercer periodo 2024, el cual está representado por la línea roja en la siguiente gráfica.



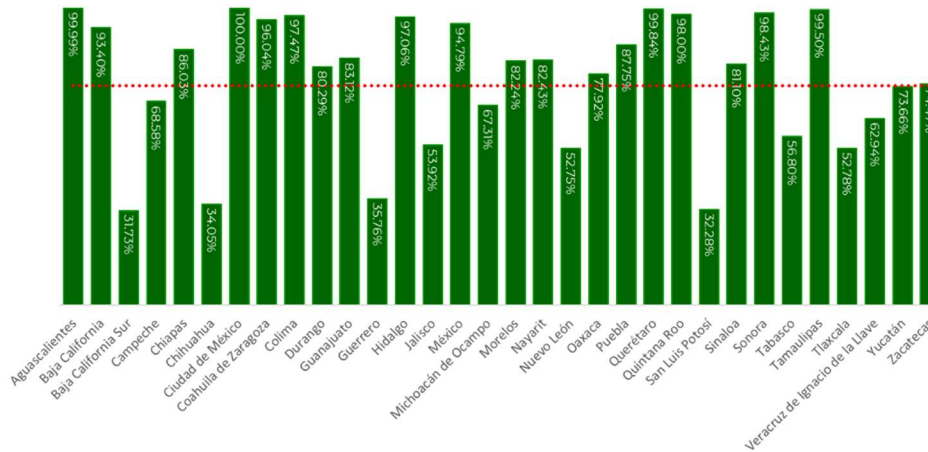
El Apartado D. Transparencia está integrado por:

- Publicar Título V de la LGCG.
- Publicar contenido contable.
- Publicar contenido presupuestario y programático.
- Publicar otras obligaciones.

EVALUACIÓN DE LA ARMONIZACIÓN CONTABLE TERCER PERIODO 2024

APARTADO E. CUENTA PÚBLICA

El resultado nacional promedio para el Apartado E. Cuenta Pública es de **73.80%** para la evaluación correspondiente al tercer periodo 2024, el cual está representado por la línea roja en la siguiente gráfica.



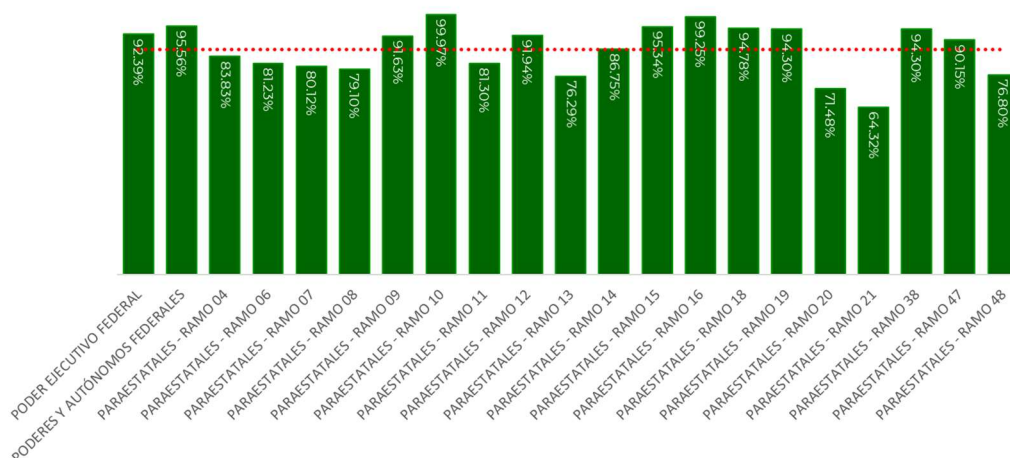
El Apartado E. Cuenta Pública está integrado por:

- Resultados Generales y Consolidados.
- Tomo del Poder Ejecutivo.
- Tomo del Poder Legislativo.
- Tomo del Poder Judicial.
- Tomo de los Órganos Autónomos.
- Información Financiera Consolidada del Sector Paraestatal.
- Tomo del Sector Paraestatal.
- Información Financiera del Municipio.
- Tomo del Sector Paramunicipal.
- Información Financiera Consolidada del Sector Paramunicipal.

RESULTADO ENTES FEDERALES EJERCICIO 2024

RESULTADOS GLOBALES E INDICADORES DE COBERTURA ENTES PÚBLICOS FEDERALES

El resultado global promedio para los entes federales es de **86.51%** para la evaluación correspondiente al ejercicio 2024, el cual está representado por la línea roja en la siguiente gráfica.



El resultado global de cada tipo de ente público o ramo se determina con el promedio simple de los resultados globales de cada ente público que integra dicha clasificación.

El número de entes públicos federales obligados a presentar la evaluación de la armonización contable correspondiente al ejercicio 2024 fue de **193**, distribuidos de la siguiente manera:

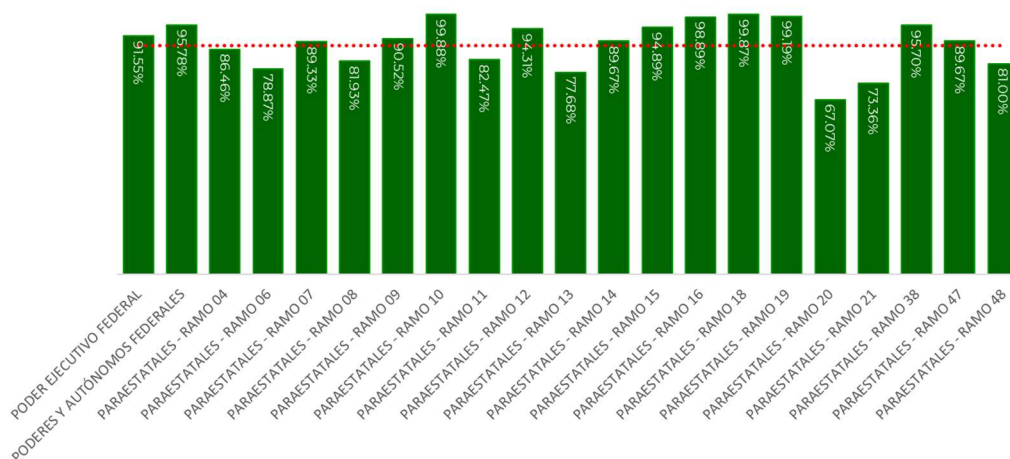
Poder Ejecutivo Federal	1
Poderes y Órganos Autónomos Federales	14
Entidades Paraestatales Federales	178

De los 193 entes públicos obligados a presentar la evaluación 2024, la totalidad de entes la presentó; por lo tanto, el índice de participación general fue de **100%**.

Otro indicador importante a considerar es el correspondiente al porcentaje de entes públicos que concluyeron las etapas del proceso, el cual fue de **100%**, es decir, los 193 entes públicos participantes concluyeron el proceso.

EVALUACIÓN DE LA ARMONIZACIÓN CONTABLE DEL EJERCICIO 2024
APARTADO A. REGISTROS CONTABLES
ENTES PÚBLICOS FEDERALES

El resultado general promedio para el Apartado A. Registros Contables es de **88.01%** para la evaluación correspondiente al ejercicio 2024, el cual está representado por la línea roja en la siguiente gráfica.

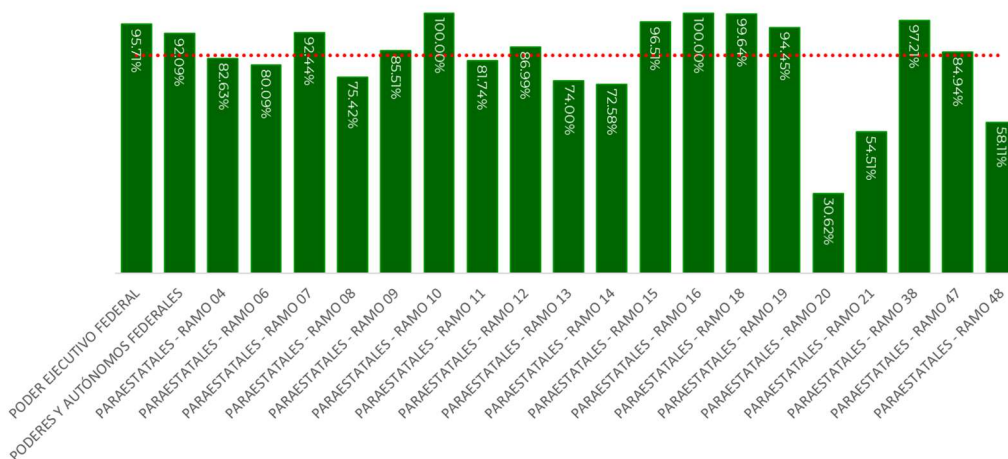


El Apartado A. Registros Contables está integrado por:

- Plan de Cuentas Armonizado.
- Manual de Contabilidad.
- Registros contables con base en las matrices de conversión del Manual de Contabilidad.
- Registros contables de activos y pasivos.
- Registros en libros contables (electrónicos).
- Generar Estados Financieros Contables.

EVALUACIÓN DE LA ARMONIZACIÓN CONTABLE DEL EJERCICIO 2024
APARTADO B. REGISTROS PRESUPUESTARIOS
ENTES PÚBLICOS FEDERALES

El resultado general promedio para el Apartado B. Registros Presupuestarios es de **83.86%** para la evaluación correspondiente al ejercicio 2024, el cual está representado por la línea roja en la siguiente gráfica.

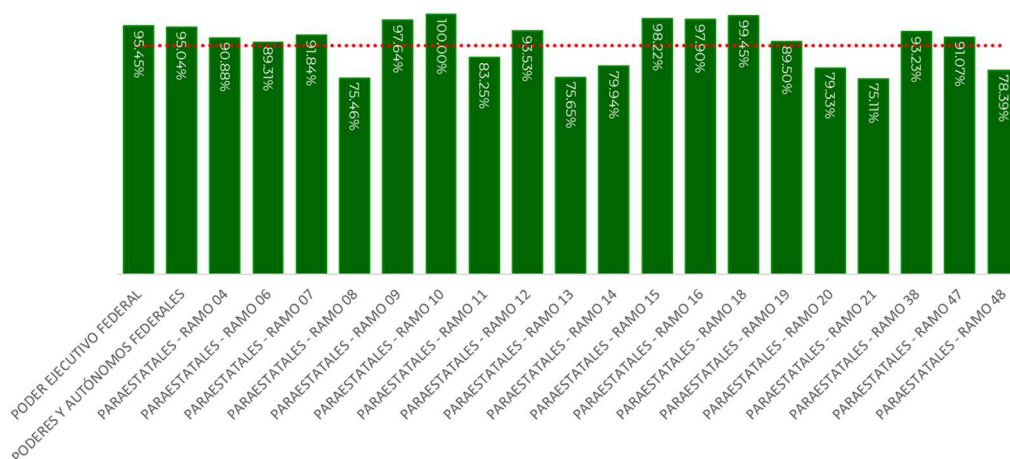


El Apartado B. Registros Presupuestarios está integrado por:

- Clasificadores presupuestarios armonizados.
- Registro de los momentos contables del presupuesto de ingresos y egresos.
- Generar Estados Financieros Presupuestarios y Programáticos.

EVALUACIÓN DE LA ARMONIZACIÓN CONTABLE DEL EJERCICIO 2024
APARTADO C. REGISTROS ADMINISTRATIVOS
ENTES PÚBLICOS FEDERALES

El resultado general promedio para el Apartado C. Registros Administrativos es de **87.99%** para la evaluación correspondiente al ejercicio 2024, el cual está representado por la línea roja en la siguiente gráfica.



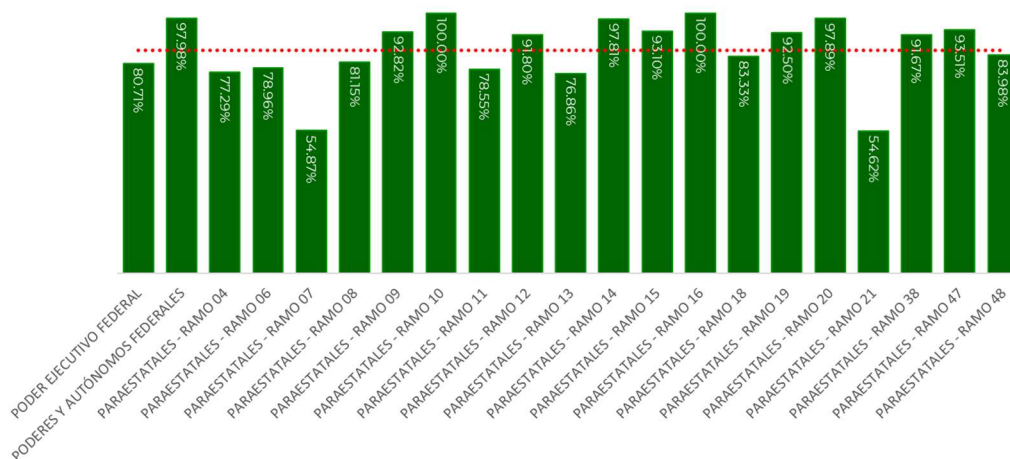
El Apartado C. Registros Administrativos está integrado por:

- Realizar el inventario de bienes muebles e inmuebles.
- Catálogo de bienes muebles e inmuebles.
- Mantener documentación original y controles administrativos de los inventarios, cambios de administración y pagos electrónicos.
- Contar con indicadores para medir los avances en los programas y proyectos de inversión.
- Coadyuvar con la fiscalización de las cuentas públicas.

EVALUACIÓN DE LA ARMONIZACIÓN CONTABLE DEL EJERCICIO 2024

**APARTADO D. TRANSPARENCIA
ENTES PÚBLICOS FEDERALES**

El resultado general promedio para el Apartado D. Transparencia es de **85.76%** para la evaluación correspondiente al ejercicio 2024, el cual está representado por la línea roja en la siguiente gráfica.



El Apartado D. Transparencia está integrado por:

- Publicar Título V de la LGCG.
- Publicar contenido contable.
- Publicar contenido presupuestario y programático.
- Publicar otras obligaciones.

EVALUACIÓN DE LA ARMONIZACIÓN CONTABLE DEL EJERCICIO 2024

**APARTADO E. CUENTA PÚBLICA
ENTES PÚBLICOS FEDERALES**

El resultado general para el Apartado E. Cuenta Pública es de **100%** para la evaluación correspondiente al ejercicio 2024, debido a que el único ente público federal al que aplica este apartado es el Poder Ejecutivo Federal.



PODER EJECUTIVO FEDERAL

El Apartado E. Cuenta Pública está integrado por:

- Tomo de Resultados Generales.
- Tomo del Gobierno Federal.
- Tomo del Poder Ejecutivo.
- Tomo del Poder Legislativo.
- Tomo del Poder Judicial.
- Tomo de los Órganos Autónomos.
- Tomo del Sector Paraestatal.
- Tomo de Empresas Productivas del Estado.

II. RESULTADO POR ENTIDAD FEDERATIVA DEL CUARTO PERIODO 2023

NOMBRE DEL ENTE PÚBLICO	CLASIFICACIÓN DEL ENTE EN SEVAC	RESULTADO GLOBAL	A. REGISTROS CONTABLES	B. REGISTROS PRESUPUESTARIOS	C. REGISTROS ADMINISTRATIVOS	D. TRANSPARENCIA
PODER EJECUTIVO DEL ESTADO DE AGUASCALIENTES	PODER EJECUTIVO ESTATAL	100.00%	100.00%	100.00%	100.00%	100.00%
COMISIÓN ESTATAL DE DERECHOS HUMANOS DE AGUASCALIENTES	PODERES Y AUTÓNOMOS	100.00%	100.00%	100.00%	100.00%	100.00%
FISCALÍA GENERAL DEL ESTADO DE AGUASCALIENTES	PODERES Y AUTÓNOMOS	96.23%	97.17%	100.00%	98.57%	90.00%
H. CONGRESO DEL ESTADO DE AGUASCALIENTES	PODERES Y AUTÓNOMOS	89.37%	82.27%	100.00%	77.86%	100.00%
H. SUPREMO TRIBUNAL DE JUSTICIA DEL ESTADO DE AGUASCALIENTES	PODERES Y AUTÓNOMOS	100.00%	100.00%	100.00%	100.00%	100.00%
INSTITUTO DE TRANSPARENCIA DEL ESTADO DE AGUASCALIENTES	PODERES Y AUTÓNOMOS	100.00%	100.00%	100.00%	100.00%	100.00%
INSTITUTO ESTATAL ELECTORAL DE AGUASCALIENTES	PODERES Y AUTÓNOMOS	100.00%	100.00%	100.00%	100.00%	100.00%
ÓRGANO SUPERIOR DE FISCALIZACIÓN DEL ESTADO DE AGUASCALIENTES	PODERES Y AUTÓNOMOS	99.60%	100.00%	100.00%	98.00%	100.00%
TRIBUNAL ELECTORAL DEL ESTADO DE AGUASCALIENTES	PODERES Y AUTÓNOMOS	100.00%	100.00%	100.00%	100.00%	100.00%
BURÓ DE CONGRESOS Y VISITANTES DE AGUASCALIENTES	PARAESTATALES	74.65%	99.00%	100.00%	100.00%	0.00%
CENTRO DEL CONCILIACIÓN LABORAL DEL ESTADO DE AGUASCALIENTES	PARAESTATALES	100.00%	100.00%	100.00%	100.00%	100.00%
COLEGIO DE EDUCACIÓN PROFESIONAL TÉCNICA DEL ESTADO DE AGUASCALIENTES	PARAESTATALES	98.95%	97.00%	100.00%	100.00%	100.00%
COLEGIO DE ESTUDIOS CIENTÍFICOS Y TECNOLÓGICOS DEL ESTADO DE AGUASCALIENTES	PARAESTATALES	100.00%	100.00%	100.00%	100.00%	100.00%
COMISIÓN ESTATAL DE ARBITRAJE MÉDICO PARA EL ESTADO DE AGUASCALIENTES	PARAESTATALES	97.87%	93.91%	100.00%	100.00%	100.00%
ESCUELA NORMAL DE AGUASCALIENTES	PARAESTATALES	99.65%	99.00%	100.00%	100.00%	100.00%
FIDEICOMISO COMPLEJO TRES CENTURIAS	PARAESTATALES	100.00%	100.00%	100.00%	100.00%	100.00%
FIDEICOMISO DE BECAS PARA ESTUDIANTES DE INSTITUCIONES PÚBLICAS DE EDUCACIÓN SUPERIOR UBICADAS EN EL ESTADO DE AGUASCALIENTES	PARAESTATALES	100.00%	100.00%	100.00%	100.00%	100.00%
FIDEICOMISO DE INVERSIÓN Y ADMINISTRACIÓN PARA EL DESARROLLO ECONÓMICO DEL ESTADO DE AGUASCALIENTES	PARAESTATALES	94.41%	98.39%	100.00%	87.36%	90.00%
FIDEICOMISO DESARROLLOS INDUSTRIALES DE AGUASCALIENTES	PARAESTATALES	100.00%	100.00%	100.00%	100.00%	100.00%
INSTITUTO AGUASCALENTENSE DE LA JUVENTUD	PARAESTATALES	95.63%	100.00%	100.00%	90.66%	90.00%
INSTITUTO AGUASCALENTENSE DE LAS MUJERES	PARAESTATALES	98.33%	98.00%	98.91%	96.26%	100.00%
INSTITUTO AGUASCALENTENSE DE LAS PERSONAS ADULTAS MAYORES	PARAESTATALES	99.41%	100.00%	100.00%	97.03%	100.00%
INSTITUTO AGUASCALENTENSE DE LAS PERSONAS MIGRANTES	PARAESTATALES	96.78%	97.20%	97.82%	91.00%	100.00%
INSTITUTO CULTURAL DE AGUASCALIENTES	PARAESTATALES	93.55%	92.67%	100.00%	93.08%	90.00%
INSTITUTO DE ASESORÍA Y DEFENSORÍA PÚBLICA DEL ESTADO DE AGUASCALIENTES	PARAESTATALES	98.23%	99.00%	98.91%	94.00%	100.00%
INSTITUTO DE CAPACITACIÓN PARA EL TRABAJO DEL ESTADO DE AGUASCALIENTES	PARAESTATALES	100.00%	100.00%	100.00%	100.00%	100.00%
INSTITUTO DE CIENCIA Y TECNOLOGIA DEL ESTADO DE AGUASCALIENTES	PARAESTATALES	98.00%	100.00%	100.00%	90.00%	100.00%
INSTITUTO DE EDUCACIÓN DE AGUASCALIENTES	PARAESTATALES	99.60%	100.00%	100.00%	98.00%	100.00%
INSTITUTO DE INFRAESTRUCTURA FÍSICA EDUCATIVA DEL ESTADO DE AGUASCALIENTES	PARAESTATALES	100.00%	100.00%	100.00%	100.00%	100.00%
INSTITUTO DE SEGURIDAD Y SERVICIOS SOCIALES PARA LOS SERVIDORES PÚBLICOS DE ESTADO DE AGUASCALIENTES	PARAESTATALES	100.00%	100.00%	100.00%	100.00%	100.00%
INSTITUTO DE SERVICIOS DE SALUD DEL ESTADO DE AGUASCALIENTES	PARAESTATALES	99.64%	100.00%	100.00%	98.18%	100.00%
INSTITUTO DE VIVIENDA SOCIAL Y ORDENAMIENTO DE LA PROPIEDAD	PARAESTATALES	99.80%	100.00%	100.00%	99.00%	100.00%
INSTITUTO DEL AGUA DEL ESTADO	PARAESTATALES	99.00%	100.00%	100.00%	95.00%	100.00%
INSTITUTO DEL DEPORTE DEL ESTADO DE AGUASCALIENTES	PARAESTATALES	98.33%	100.00%	100.00%	91.67%	100.00%



RESULTADOS DEL CUARTO PERIODO 2023
AGUASCALIENTES

NOMBRE DEL ENTE PÚBLICO	CLASIFICACIÓN DEL ENTE EN SEVAC	RESULTADO GLOBAL	A. REGISTROS CONTABLES	B. REGISTROS PRESUPUESTARIOS	C. REGISTROS ADMINISTRATIVOS	D. TRANSPARENCIA
INSTITUTO ESTATAL DE SEGURIDAD PÚBLICA	PARAESTATALES	99.59%	98.83%	100.00%	100.00%	100.00%
INSTITUTO PARA LA EDUCACIÓN DE LAS PERSONAS JÓVENES Y ADULTAS DE AGUASCALIENTES	PARAESTATALES	99.30%	98.00%	100.00%	100.00%	100.00%
PATRONATO DE LA FERIA NACIONAL DE SAN MARCOS	PARAESTATALES	96.75%	100.00%	100.00%	96.26%	90.00%
PROCURADURÍA ESTATAL DE PROTECCIÓN AL AMBIENTE	PARAESTATALES	93.94%	98.36%	100.00%	97.56%	80.00%
RADIO Y TELEVISIÓN DE AGUASCALIENTES	PARAESTATALES	99.55%	99.00%	100.00%	100.00%	-
SECRETARÍA EJECUTIVA DEL SISTEMA ESTATAL ANTICORRUPCIÓN	PARAESTATALES	100.00%	100.00%	100.00%	100.00%	100.00%
SISTEMA DE FINANCIAMIENTO DE AGUASCALIENTES	PARAESTATALES	100.00%	100.00%	100.00%	100.00%	100.00%
SISTEMA PARA EL DESARROLLO INTEGRAL DE LA FAMILIA DEL ESTADO DE AGUASCALIENTES	PARAESTATALES	99.57%	98.78%	100.00%	100.00%	100.00%
UNIVERSIDAD AUTÓNOMA DE AGUASCALIENTES	PARAESTATALES	100.00%	100.00%	100.00%	100.00%	100.00%
UNIVERSIDAD DE LA POLICÍA Y CIENCIAS DE LA SEGURIDAD DE AGUASCALIENTES	PARAESTATALES	100.00%	100.00%	100.00%	100.00%	100.00%
UNIVERSIDAD POLITÉCNICA DE AGUASCALIENTES	PARAESTATALES	100.00%	100.00%	100.00%	100.00%	100.00%
UNIVERSIDAD TECNOLÓGICA DE AGUASCALIENTES	PARAESTATALES	99.07%	97.78%	100.00%	99.23%	100.00%
UNIVERSIDAD TECNOLÓGICA DE CALVILLO	PARAESTATALES	99.65%	99.00%	100.00%	100.00%	100.00%
UNIVERSIDAD TECNOLÓGICA DEL NORTE DE AGUASCALIENTES	PARAESTATALES	98.88%	99.00%	100.00%	96.15%	100.00%
UNIVERSIDAD TECNOLÓGICA EL RETOÑO	PARAESTATALES	100.00%	100.00%	100.00%	100.00%	100.00%
UNIVERSIDAD TECNOLÓGICA METROPOLITANA DE AGUASCALIENTES	PARAESTATALES	100.00%	100.00%	100.00%	100.00%	100.00%
01-001 AGUASCALIENTES	MUNICIPIOS MAYORES	100.00%	100.00%	100.00%	100.00%	100.00%
01-002 ASIENTOS	MUNICIPIOS MAYORES	97.80%	100.00%	100.00%	92.73%	97.00%
01-003 CALVILLO	MUNICIPIOS MAYORES	99.23%	100.00%	100.00%	96.15%	100.00%
01-005 JESÚS MARÍA	MUNICIPIOS MAYORES	100.00%	100.00%	100.00%	100.00%	100.00%
01-006 PABELLON DE ARTEAGA	MUNICIPIOS MAYORES	100.00%	100.00%	100.00%	100.00%	100.00%
01-007 RINCÓN DE ROMOS	MUNICIPIOS MAYORES	100.00%	100.00%	100.00%	100.00%	100.00%
01-011 SAN FRANCISCO DE LOS ROMO	MUNICIPIOS MAYORES	99.65%	99.00%	100.00%	100.00%	100.00%
ACADEMIA TAURINA DEL MUNICIPIO DE AGUASCALIENTES "ALFONSO RAMÍREZ EL CALESERO"	PARAMUNICIPALES MAYORES	93.96%	94.00%	100.00%	92.80%	90.00%
COMISIÓN CIUDADANA DE AGUA POTABLE Y ALCANTARILLADO DEL MUNICIPIO DE AGUASCALIENTES	PARAMUNICIPALES MAYORES	100.00%	100.00%	100.00%	100.00%	100.00%
COMISIÓN DE AGUA POTABLE Y ALCANTARILLADO DEL MUNICIPIO DE PABELLÓN DE ARTEAGA	PARAMUNICIPALES MAYORES	100.00%	100.00%	100.00%	100.00%	100.00%
COMISIÓN DE AGUA POTABLE, ALCANTARILLADO Y SANEAMIENTO DEL MUNICIPIO DE JESÚS MARÍA	PARAMUNICIPALES MAYORES	99.36%	99.00%	100.00%	98.55%	100.00%
INSTITUTO MUNICIPAL AGUASCALIENTENSE PARA LA CULTURA	PARAMUNICIPALES MAYORES	100.00%	100.00%	100.00%	100.00%	100.00%
INSTITUTO MUNICIPAL DE LA JUVENTUD DE AGUASCALIENTES	PARAMUNICIPALES MAYORES	87.60%	89.11%	98.91%	70.67%	90.00%
INSTITUTO MUNICIPAL DE LA MUJER DE AGUASCALIENTES	PARAMUNICIPALES MAYORES	87.15%	99.00%	100.00%	100.00%	50.00%
INSTITUTO MUNICIPAL DE PLANEACIÓN Y EVALUACIÓN DE AGUASCALIENTES	PARAMUNICIPALES MAYORES	99.65%	99.00%	100.00%	100.00%	100.00%
MODELO INTEGRAL DE AGUAS DE AGUASCALIENTES	PARAMUNICIPALES MAYORES	63.99%	88.67%	100.00%	64.80%	0.00%
ORGANISMO OPERADOR DE AGUA DEL MUNICIPIO DE SAN FRANCISCO DE LOS ROMO	PARAMUNICIPALES MAYORES	93.14%	98.00%	100.00%	94.18%	80.00%
ORGANISMO OPERADOR DE AGUA POTABLE, ALCANTARILLADO Y SANEAMIENTO DEL MUNICIPIO DE RINCÓN DE ROMOS	PARAMUNICIPALES MAYORES	91.80%	100.00%	100.00%	84.00%	80.00%
ORGANISMO OPERADOR DE SERVICIOS DE AGUA DE CALVILLO	PARAMUNICIPALES MAYORES	100.00%	100.00%	100.00%	100.00%	100.00%



RESULTADOS DEL CUARTO PERIODO 2023
AGUASCALIENTES

NOMBRE DEL ENTE PÚBLICO	CLASIFICACIÓN DEL ENTE EN SEVAC	RESULTADO GLOBAL	A. REGISTROS CONTABLES	B. REGISTROS PRESUPUESTARIOS	C. REGISTROS ADMINISTRATIVOS	D. TRANSPARENCIA
01-004 COSÍO	MUNICIPIOS MENORES	93.10%	89.33%	100.00%	95.42%	91.00%
01-008 SAN JOSÉ DE GRACIA	MUNICIPIOS MENORES	100.00%	100.00%	100.00%	100.00%	100.00%
01-009 TEPEZALÁ	MUNICIPIOS MENORES	100.00%	100.00%	100.00%	100.00%	100.00%
01-010 EL LLANO	MUNICIPIOS MENORES	98.50%	100.00%	100.00%	100.00%	94.00%

NOMBRE DEL ENTE PÚBLICO	CLASIFICACIÓN DEL ENTE EN SEVAC	RESULTADO GLOBAL	A. REGISTROS CONTABLES	B. REGISTROS PRESUPUESTARIOS	C. REGISTROS ADMINISTRATIVOS	D. TRANSPARENCIA
PODER EJECUTIVO DEL ESTADO DE BAJA CALIFORNIA	PODER EJECUTIVO ESTATAL	100.00%	100.00%	100.00%	100.00%	100.00%
AUDITORIA SUPERIOR DEL ESTADO DE BAJA CALIFORNIA	PODERES Y AUTÓNOMOS	100.00%	100.00%	100.00%	100.00%	100.00%
COMISIÓN ESTATAL DE LOS DERECHOS HUMANOS DEL ESTADO DE BAJA CALIFORNIA	PODERES Y AUTÓNOMOS	100.00%	100.00%	100.00%	100.00%	100.00%
FISCALIA GENERAL DEL ESTADO DE BAJA CALIFORNIA	PODERES Y AUTÓNOMOS	99.62%	98.92%	100.00%	100.00%	100.00%
INSTITUTO DE TRANSPARENCIA, ACCESO A LA INFORMACIÓN PÚBLICA Y PROTECCIÓN DE DATOS PERSONALES DEL ESTADO DE BAJA CALIFORNIA	PODERES Y AUTÓNOMOS	100.00%	100.00%	100.00%	100.00%	100.00%
INSTITUTO ESTATAL ELECTORAL DE BAJA CALIFORNIA	PODERES Y AUTÓNOMOS	100.00%	100.00%	100.00%	100.00%	100.00%
PODER JUDICIAL DEL ESTADO DE BAJA CALIFORNIA	PODERES Y AUTÓNOMOS	100.00%	100.00%	100.00%	100.00%	100.00%
PODER LEGISLATIVO DEL ESTADO DE BAJA CALIFORNIA	PODERES Y AUTÓNOMOS	100.00%	100.00%	100.00%	100.00%	100.00%
TRIBUNAL DE JUSTICIA ELECTORAL DEL ESTADO DE BAJA CALIFORNIA	PODERES Y AUTÓNOMOS	100.00%	100.00%	100.00%	100.00%	100.00%
TRIBUNAL ESTATAL DE JUSTICIA ADMINISTRATIVA DE BAJA CALIFORNIA	PODERES Y AUTÓNOMOS	100.00%	100.00%	100.00%	100.00%	100.00%
ADMINISTRACIÓN PORTUARIA INTEGRAL DEL ESTADO DE BAJA CALIFORNIA	PARAESTATALES	96.82%	95.00%	100.00%	92.86%	100.00%
ADMINISTRADORA DE LA VÍA CORTA TIJUANA-TECATE	PARAESTATALES	86.83%	92.70%	100.00%	96.92%	60.00%
CENTRO DE CONCILIACIÓN LABORAL DEL ESTADO DE BAJA CALIFORNIA	PARAESTATALES	100.00%	100.00%	100.00%	100.00%	100.00%
CENTRO DE JUSTICIA PARA LAS MUJERES DEL ESTADO DE BAJA CALIFORNIA	PARAESTATALES	100.00%	100.00%	100.00%	100.00%	100.00%
CENTRO METROPOLITANO DE CONVENCIONES TIJUANA-PLAYAS DE ROSARITO-TECATE	PARAESTATALES	100.00%	100.00%	100.00%	100.00%	100.00%
COLEGIO DE BACHILLERES DEL ESTADO DE BAJA CALIFORNIA	PARAESTATALES	100.00%	100.00%	100.00%	100.00%	100.00%
COLEGIO DE EDUCACIÓN PROFESIONAL TÉCNICA DEL ESTADO DE BAJA CALIFORNIA	PARAESTATALES	99.42%	98.92%	100.00%	99.00%	100.00%
COLEGIO DE ESTUDIOS CIENTÍFICOS Y TECNOLÓGICOS DEL ESTADO DE BAJA CALIFORNIA	PARAESTATALES	100.00%	100.00%	100.00%	100.00%	100.00%
COMISIÓN DE ARBITRAJE MÉDICO DEL ESTADO DE BAJA CALIFORNIA	PARAESTATALES	100.00%	100.00%	100.00%	100.00%	100.00%
COMISIÓN ESTATAL DE ENERGÍA DE BAJA CALIFORNIA	PARAESTATALES	100.00%	100.00%	100.00%	100.00%	100.00%
COMISIÓN ESTATAL DE SERVICIOS PÚBLICOS DE ENSENADA	PARAESTATALES	100.00%	100.00%	100.00%	100.00%	100.00%
COMISIÓN ESTATAL DE SERVICIOS PÚBLICOS DE MEXICALI	PARAESTATALES	100.00%	100.00%	100.00%	100.00%	100.00%
COMISIÓN ESTATAL DE SERVICIOS PÚBLICOS DE TECATE	PARAESTATALES	99.06%	98.44%	100.00%	98.00%	100.00%
COMISIÓN ESTATAL DE SERVICIOS PÚBLICOS DE TIJUANA	PARAESTATALES	100.00%	100.00%	100.00%	100.00%	100.00%
COMISIÓN ESTATAL DEL AGUA DE BAJA CALIFORNIA	PARAESTATALES	92.86%	100.00%	100.00%	64.29%	100.00%
COMISIÓN ESTATAL DEL SISTEMA PENITENCIARIO DE BAJA CALIFORNIA	PARAESTATALES	99.78%	100.00%	98.91%	100.00%	100.00%
COMITÉ DE PLANEACIÓN PARA EL DESARROLLO DEL ESTADO DE BAJA CALIFORNIA	PARAESTATALES	99.22%	98.73%	100.00%	98.33%	100.00%
FIDEICOMISO FONDO DE GARANTÍAS COMPLEMENTARIAS Y CRÉDITOS PUENTE	PARAESTATALES	100.00%	100.00%	100.00%	100.00%	100.00%
FIDEICOMISO HSBC MÉXICO, S.A. F/138509 FIARUM	PARAESTATALES	100.00%	100.00%	100.00%	100.00%	100.00%
FIDEICOMISO PÚBLICO PARA LA PROMOCIÓN TURÍSTICA DEL ESTADO DE BAJA CALIFORNIA	PARAESTATALES	98.81%	96.60%	100.00%	100.00%	100.00%
INSTITUTO DE CAPACITACIÓN EN ALTA TECNOLOGÍA DEL ESTADO DE BAJA CALIFORNIA	PARAESTATALES	100.00%	100.00%	100.00%	100.00%	100.00%
INSTITUTO DE CULTURA DE BAJA CALIFORNIA	PARAESTATALES	100.00%	100.00%	100.00%	100.00%	100.00%
INSTITUTO DE LA INFRAESTRUCTURA FÍSICA EDUCATIVA DE BAJA CALIFORNIA	PARAESTATALES	100.00%	100.00%	100.00%	100.00%	-
INSTITUTO DE LA JUVENTUD DE BAJA CALIFORNIA	PARAESTATALES	100.00%	100.00%	100.00%	100.00%	100.00%
INSTITUTO DE LA MUJER PARA EL ESTADO DE BAJA CALIFORNIA	PARAESTATALES	100.00%	100.00%	100.00%	100.00%	100.00%

NOMBRE DEL ENTE PÚBLICO	CLASIFICACIÓN DEL ENTE EN SEVAC	RESULTADO GLOBAL	A. REGISTROS CONTABLES	B. REGISTROS PRESUPUESTARIOS	C. REGISTROS ADMINISTRATIVOS	D. TRANSPARENCIA
INSTITUTO DE MOVILIDAD SUSTENTABLE DEL ESTADO DE BAJA CALIFORNIA	PARAESTATALES	96.07%	99.07%	97.82%	96.67%	90.00%
INSTITUTO DE PSIQUIATRÍA DEL ESTADO DE BAJA CALIFORNIA	PARAESTATALES	100.00%	100.00%	100.00%	100.00%	100.00%
INSTITUTO DE SEGURIDAD Y SERVICIOS SOCIALES DE LOS TRABAJADORES DEL GOBIERNO Y MUNICIPIOS DEL ESTADO DE BAJA CALIFORNIA	PARAESTATALES	100.00%	100.00%	100.00%	100.00%	100.00%
INSTITUTO DE SERVICIOS DE SALUD PÚBLICA (ISESALUD) DEL ESTADO DE BAJA CALIFORNIA	PARAESTATALES	100.00%	100.00%	100.00%	100.00%	100.00%
INSTITUTO DE SERVICIOS EDUCATIVOS Y PEDAGÓGICOS DE BAJA CALIFORNIA	PARAESTATALES	100.00%	100.00%	100.00%	100.00%	100.00%
INSTITUTO DEL DEPORTE Y LA CULTURA FÍSICA DE BAJA CALIFORNIA	PARAESTATALES	100.00%	100.00%	100.00%	100.00%	100.00%
INSTITUTO PARA EL DESARROLLO INMOBILIARIO Y DE LA VIVIENDA PARA EL ESTADO DE BAJA CALIFORNIA	PARAESTATALES	100.00%	100.00%	100.00%	100.00%	100.00%
JUNTA DE URBANIZACIÓN DEL ESTADO DE BAJA CALIFORNIA	PARAESTATALES	100.00%	100.00%	100.00%	100.00%	100.00%
SECRETARÍA EJECUTIVA DEL SISTEMA ESTATAL ANTICORRUPCIÓN DE BAJA CALIFORNIA	PARAESTATALES	100.00%	100.00%	100.00%	100.00%	100.00%
SISTEMA PARA EL DESARROLLO INTEGRAL DE LA FAMILIA DE BAJA CALIFORNIA	PARAESTATALES	100.00%	100.00%	100.00%	100.00%	100.00%
UNIDAD DE ESPECIALIDADES MÉDICAS DE BAJA CALIFORNIA	PARAESTATALES	100.00%	100.00%	100.00%	100.00%	100.00%
UNIVERSIDAD AUTÓNOMA DE BAJA CALIFORNIA	PARAESTATALES	100.00%	100.00%	100.00%	100.00%	100.00%
UNIVERSIDAD INTERCULTURAL DE BAJA CALIFORNIA	PARAESTATALES	100.00%	100.00%	100.00%	100.00%	100.00%
UNIVERSIDAD POLITÉCNICA DE BAJA CALIFORNIA	PARAESTATALES	99.71%	100.00%	100.00%	98.57%	100.00%
UNIVERSIDAD TECNOLÓGICA DE TIJUANA	PARAESTATALES	80.65%	82.32%	97.82%	98.89%	50.00%
02-001 ENSENADA	MUNICIPIOS MAYORES	99.85%	100.00%	100.00%	99.23%	100.00%
02-002 MEXICALI	MUNICIPIOS MAYORES	100.00%	100.00%	100.00%	100.00%	100.00%
02-003 TECATE	MUNICIPIOS MAYORES	65.56%	55.20%	71.64%	61.67%	78.33%
02-004 TIJUANA	MUNICIPIOS MAYORES	96.24%	100.00%	100.00%	98.89%	85.83%
02-005 PLAYAS DE ROSARITO	MUNICIPIOS MAYORES	99.57%	100.00%	100.00%	97.84%	100.00%
02-006 MUNICIPIO DE SAN QUINTIN	MUNICIPIOS MAYORES	95.57%	96.64%	100.00%	83.75%	100.00%
BIENESTAR SOCIAL MUNICIPAL	PARAMUNICIPALES MAYORES	100.00%	100.00%	100.00%	100.00%	100.00%
CENTRO SOCIAL CÍVICO Y CULTURAL RIVIERA DE ENSENADA	PARAMUNICIPALES MAYORES	99.77%	99.33%	100.00%	100.00%	100.00%
COMISIÓN DE DESARROLLO INDUSTRIAL DE MEXICALI	PARAMUNICIPALES MAYORES	100.00%	100.00%	100.00%	100.00%	100.00%
COMITÉ DE PLANEACION PARA EL DESARROLLO DEL MUNICIPIO DE PLAYAS DE ROSARITO, BAJA CALIFORNIA	PARAMUNICIPALES MAYORES	100.00%	100.00%	100.00%	100.00%	100.00%
COMITÉ DE PLANEACIÓN PARA EL DESARROLLO MUNICIPAL (COPLADEM), DEL MUNICIPIO DE ENSENADA, B.C.	PARAMUNICIPALES MAYORES	100.00%	100.00%	100.00%	100.00%	100.00%
COMITÉ DE PLANEACIÓN PARA EL DESARROLLO MUNICIPAL DE MEXICALI	PARAMUNICIPALES MAYORES	100.00%	100.00%	100.00%	100.00%	100.00%
COMITÉ DE TURISMO Y CONVENCIONES DE PLAYAS DE ROSARITO, BAJA CALIFORNIA	PARAMUNICIPALES MAYORES	100.00%	100.00%	100.00%	100.00%	100.00%
COMITÉ DE TURISMO Y CONVENCIONES DEL MUNICIPIO DE MEXICALI, BAJA CALIFORNIA (COTUCO)	PARAMUNICIPALES MAYORES	100.00%	100.00%	100.00%	100.00%	100.00%
COMITÉ DE TURISMO Y CONVENCIONES DEL MUNICIPIO DE TIJUANA, ESTADO DE BAJA CALIFORNIA	PARAMUNICIPALES MAYORES	100.00%	100.00%	100.00%	100.00%	100.00%
CONSEJO DE URBANIZACIÓN MUNICIPAL DE ENSENADA	PARAMUNICIPALES MAYORES	56.76%	72.62%	72.73%	84.00%	0.00%
CONSEJO DE URBANIZACIÓN MUNICIPAL DE MEXICALI, BAJA CALIFORNIA	PARAMUNICIPALES MAYORES	100.00%	100.00%	100.00%	100.00%	100.00%
DESARROLLO INTEGRAL DE LA FAMILIA DE MEXICALI	PARAMUNICIPALES MAYORES	100.00%	100.00%	100.00%	100.00%	100.00%
DESARROLLO SOCIAL MUNICIPAL	PARAMUNICIPALES MAYORES	93.33%	90.20%	97.82%	86.00%	100.00%



RESULTADOS DEL CUARTO PERIODO 2023
BAJA CALIFORNIA

NOMBRE DEL ENTE PÚBLICO	CLASIFICACIÓN DEL ENTE EN SEVAC	RESULTADO GLOBAL	A. REGISTROS CONTABLES	B. REGISTROS PRESUPUESTARIOS	C. REGISTROS ADMINISTRATIVOS	D. TRANSPARENCIA
FIDEICOMISO MUNICIPAL PARA EL DESARROLLO URBANO DE ENSENADA	PARAMUNICIPALES MAYORES	25.12%	33.33%	0.00%	17.27%	40.00%
FIDEICOMISO PARA EL DESARROLLO URBANO DE MEXICALI	PARAMUNICIPALES MAYORES	100.00%	100.00%	100.00%	100.00%	100.00%
FIDEICOMISO PARA LA CONSTRUCCIÓN Y ADMINISTRACIÓN DEL CENTRO COMERCIAL LA BUFADORA	PARAMUNICIPALES MAYORES	100.00%	100.00%	100.00%	100.00%	100.00%
FIDEICOMISO PROMOTORA MUNICIPAL DE TIJUANA	PARAMUNICIPALES MAYORES	98.32%	98.25%	100.00%	94.67%	100.00%
INSTITUTO DE ARTE Y CULTURA DE ROSARITO, BAJA CALIFORNIA	PARAMUNICIPALES MAYORES	100.00%	100.00%	100.00%	100.00%	100.00%
INSTITUTO DE LA MUJER PARA EL MUNICIPIO DE MEXICALI, BAJA CALIFORNIA	PARAMUNICIPALES MAYORES	100.00%	100.00%	100.00%	100.00%	100.00%
INSTITUTO DE PLANEACIÓN DEL DESARROLLO MUNICIPAL DE TECATE, BAJA CALIFORNIA	PARAMUNICIPALES MAYORES	99.65%	99.00%	100.00%	100.00%	100.00%
INSTITUTO DE PROMOCIÓN DEL DESARROLLO URBANO DE TECATE, BAJA CALIFORNIA	PARAMUNICIPALES MAYORES	85.18%	97.83%	97.71%	82.00%	60.00%
INSTITUTO METROPOLITANO DE INVESTIGACIÓN Y PLANEACIÓN DE ENSENADA	PARAMUNICIPALES MAYORES	100.00%	100.00%	100.00%	100.00%	100.00%
INSTITUTO METROPOLITANO DE PLANEACIÓN DE TIJUANA	PARAMUNICIPALES MAYORES	98.62%	97.20%	100.00%	98.00%	100.00%
INSTITUTO MUNICIPAL CONTRA LAS ADICCIONES DEL MUNICIPIO DE TIJUANA, BAJA CALIFORNIA	PARAMUNICIPALES MAYORES	85.06%	82.13%	98.91%	82.67%	80.00%
INSTITUTO MUNICIPAL DE ARTE Y CULTURA	PARAMUNICIPALES MAYORES	99.29%	100.00%	100.00%	96.44%	100.00%
INSTITUTO MUNICIPAL DE ARTE Y CULTURA DE MEXICALI	PARAMUNICIPALES MAYORES	100.00%	100.00%	100.00%	100.00%	100.00%
INSTITUTO MUNICIPAL DE ARTE Y CULTURA DE TECATE	PARAMUNICIPALES MAYORES	97.45%	95.00%	100.00%	96.00%	100.00%
INSTITUTO MUNICIPAL DE CULTURA Y DESARROLLO HUMANO DE ENSENADA	PARAMUNICIPALES MAYORES	100.00%	100.00%	100.00%	100.00%	100.00%
INSTITUTO MUNICIPAL DE INVESTIGACIÓN Y PLANEACIÓN URBANA DE MEXICALI	PARAMUNICIPALES MAYORES	100.00%	100.00%	100.00%	100.00%	100.00%
INSTITUTO MUNICIPAL DE LA JUVENTUD DE ENSENADA	PARAMUNICIPALES MAYORES	73.20%	99.00%	100.00%	92.73%	0.00%
INSTITUTO MUNICIPAL DE LA JUVENTUD DE MEXICALI, BAJA CALIFORNIA	PARAMUNICIPALES MAYORES	100.00%	100.00%	100.00%	100.00%	100.00%
INSTITUTO MUNICIPAL DE LA JUVENTUD DE TECATE, BAJA CALIFORNIA	PARAMUNICIPALES MAYORES	100.00%	100.00%	100.00%	100.00%	100.00%
INSTITUTO MUNICIPAL DE LA JUVENTUD DEL MUNICIPIO DE PLAYAS DE ROSARITO, BAJA CALIFORNIA	PARAMUNICIPALES MAYORES	99.55%	98.73%	100.00%	100.00%	100.00%
INSTITUTO MUNICIPAL DE LA MUJER DE ENSENADA	PARAMUNICIPALES MAYORES	59.20%	88.00%	100.00%	42.00%	0.00%
INSTITUTO MUNICIPAL DE LA MUJER DE PLAYAS ROSARITO, BAJA CALIFORNIA	PARAMUNICIPALES MAYORES	98.95%	97.67%	98.86%	100.00%	100.00%
INSTITUTO MUNICIPAL DE LA MUJER DE TECATE, BAJA CALIFORNIA	PARAMUNICIPALES MAYORES	70.65%	99.00%	100.00%	80.00%	0.00%
INSTITUTO MUNICIPAL DE LA MUJER DE TIJUANA	PARAMUNICIPALES MAYORES	69.00%	90.18%	91.17%	96.00%	0.00%
INSTITUTO MUNICIPAL DE PARTICIPACIÓN CIUDADANA DE TIJUANA, BAJA CALIFORNIA	PARAMUNICIPALES MAYORES	98.41%	95.44%	100.00%	100.00%	100.00%
INSTITUTO MUNICIPAL DE PLANEACION PARA EL MUNICIPIO DE PLAYAS DE ROSARITO, B.C.	PARAMUNICIPALES MAYORES	100.00%	100.00%	100.00%	100.00%	100.00%
INSTITUTO MUNICIPAL DEL DEPORTE DE PLAYAS DE ROSARITO	PARAMUNICIPALES MAYORES	99.08%	97.38%	100.00%	100.00%	100.00%
INSTITUTO MUNICIPAL DEL DEPORTE DE TECATE, BAJA CALIFORNIA	PARAMUNICIPALES MAYORES	98.40%	100.00%	100.00%	92.00%	100.00%
INSTITUTO MUNICIPAL DEL DEPORTE DE TIJUANA BAJA CALIFORNIA	PARAMUNICIPALES MAYORES	94.65%	99.00%	100.00%	100.00%	80.00%
INSTITUTO MUNICIPAL DEL DEPORTE Y LA CULTURA FISICA DE MEXICALI, BAJA CALIFORNIA	PARAMUNICIPALES MAYORES	100.00%	100.00%	100.00%	100.00%	100.00%
INSTITUTO MUNICIPAL DEL DEPORTE Y RECREACIÓN DE ENSENADA, B.C.	PARAMUNICIPALES MAYORES	100.00%	100.00%	100.00%	100.00%	100.00%
INSTITUTO MUNICIPAL PARA LA JUVENTUD	PARAMUNICIPALES MAYORES	70.10%	96.67%	98.91%	82.40%	0.00%
ORGANISMO MUNICIPAL PARA LA OPERACIÓN DEL SISTEMA DE TRANSPORTE MASIVO URBANO DE PASAJEROS DE TIJUANA, BAJA CALIFORNIA	PARAMUNICIPALES MAYORES	86.73%	79.17%	98.91%	71.20%	100.00%
PATRONATO ALIANZA EMPRESARIAL PARA SEGURIDAD PÚBLICA, MEXICALI	PARAMUNICIPALES MAYORES	100.00%	100.00%	100.00%	100.00%	100.00%
PATRONATO DARE MEXICALI	PARAMUNICIPALES MAYORES	100.00%	100.00%	100.00%	100.00%	100.00%



RESULTADOS DEL CUARTO PERIODO 2023
BAJA CALIFORNIA

NOMBRE DEL ENTE PÚBLICO	CLASIFICACIÓN DEL ENTE EN SEVAC	RESULTADO GLOBAL	A. REGISTROS CONTABLES	B. REGISTROS PRESUPUESTARIOS	C. REGISTROS ADMINISTRATIVOS	D. TRANSPARENCIA
PATRONATO DE LAS FIESTAS DEL SOL DE LA CIUDAD DE MEXICALI, BAJA CALIFORNIA	PARAMUNICIPALES MAYORES	100.00%	100.00%	100.00%	100.00%	100.00%
PATRONATO DEL BOSQUE Y ZOOLOGICO DE LA CIUDAD DE MEXICALI, BAJA CALIFORNIA	PARAMUNICIPALES MAYORES	100.00%	100.00%	100.00%	100.00%	100.00%
PATRONATO DEL CENTRO DE DESARROLLO HUMANO INTEGRAL CENTENARIO	PARAMUNICIPALES MAYORES	100.00%	100.00%	100.00%	100.00%	100.00%
PATRONATO DEL CENTRO RECREATIVO JUVENTUD 2000 DEL MUNICIPIO DE MEXICALI, BAJA CALIFORNIA	PARAMUNICIPALES MAYORES	100.00%	100.00%	100.00%	100.00%	100.00%
PATRONATO DEL PARQUE VICENTE GUERRERO DE LA CIUDAD DE MEXICALI, BAJA CALIFORNIA	PARAMUNICIPALES MAYORES	100.00%	100.00%	100.00%	100.00%	100.00%
PATRONATO ESCUADRÓN JUVENIL DEPORTIVO DE SEGURIDAD PÚBLICA MEXICALI	PARAMUNICIPALES MAYORES	100.00%	100.00%	100.00%	100.00%	100.00%
PROMOTORA DEL DESARROLLO URBANO DE PLAYAS DE ROSARITO	PARAMUNICIPALES MAYORES	99.30%	98.00%	100.00%	100.00%	100.00%
PROTURISMO DE ENSENADA	PARAMUNICIPALES MAYORES	100.00%	100.00%	100.00%	100.00%	100.00%
SISTEMA MUNICIPAL DE PARQUES TEMÁTICOS DE TIJUANA	PARAMUNICIPALES MAYORES	63.49%	89.76%	97.82%	62.55%	0.00%
SISTEMA MUNICIPAL DEL TRANSPORTE DE MEXICALI, BAJA CALIFORNIA	PARAMUNICIPALES MAYORES	100.00%	100.00%	100.00%	100.00%	100.00%
SISTEMA PARA EL DESARROLLO INTEGRAL DE LA FAMILIA EN EL MUNICIPIO DE ENSENADA, BAJA CALIFORNIA	PARAMUNICIPALES MAYORES	92.48%	89.33%	100.00%	81.09%	100.00%
SISTEMA PARA EL DESARROLLO INTEGRAL DE LA FAMILIA	PARAMUNICIPALES MAYORES	95.89%	95.00%	100.00%	88.22%	100.00%
SISTEMA PARA EL DESARROLLO INTEGRAL DE LA FAMILIA DEL MUNICIPIO DE PLAYAS DE ROSARITO	PARAMUNICIPALES MAYORES	98.14%	98.92%	96.57%	96.00%	100.00%
SISTEMA PARA EL DESARROLLO INTEGRAL DE LA FAMILIA DEL MUNICIPIO DE TECATE, BAJA CALIFORNIA	PARAMUNICIPALES MAYORES	98.25%	95.00%	100.00%	100.00%	100.00%
02-007 MUNICIPIO DE SAN FELIPE	MUNICIPIOS MENORES	99.17%	100.00%	100.00%	95.83%	100.00%

NOMBRE DEL ENTE PÚBLICO	CLASIFICACIÓN DEL ENTE EN SEVAC	RESULTADO GLOBAL	A. REGISTROS CONTABLES	B. REGISTROS PRESUPUESTARIOS	C. REGISTROS ADMINISTRATIVOS	D. TRANSPARENCIA
SECRETARÍA DE FINANZAS DEL GOBIERNO DEL ESTADO DE BAJA CALIFORNIA SUR	PODER EJECUTIVO ESTATAL	53.45%	49.60%	43.90%	30.29%	85.00%
AUDITORIA SUPERIOR DEL ESTADO DE BAJA CALIFORNIA SUR	PODERES Y AUTÓNOMOS	100.00%	100.00%	100.00%	100.00%	100.00%
COMISION ESTATAL DE DERECHOS HUMANOS DE BAJA CALIFORNIA SUR	PODERES Y AUTÓNOMOS	0.00%	0.00%	0.00%	0.00%	0.00%
CONSEJO DE LA JUDICATURA EN EL ESTADO DE BAJA CALIFORNIA SUR	PODERES Y AUTÓNOMOS	100.00%	100.00%	100.00%	100.00%	100.00%
H. CONGRESO DEL ESTADO DE BAJA CALIFORNIA SUR	PODERES Y AUTÓNOMOS	80.89%	98.25%	100.00%	70.00%	50.00%
INSTITUTO DE TRANSPARENCIA Y ACCESO A LA INFORMACIÓN PÚBLICA DE BAJA CALIFORNIA SUR	PODERES Y AUTÓNOMOS	100.00%	100.00%	100.00%	100.00%	100.00%
INSTITUTO ESTATAL ELECTORAL DE BAJA CALIFORNIA SUR	PODERES Y AUTÓNOMOS	84.42%	91.83%	100.00%	98.89%	50.00%
TRIBUNAL ESTATAL ELECTORAL DE BAJA CALIFORNIA SUR	PODERES Y AUTÓNOMOS	63.94%	91.25%	100.00%	60.00%	0.00%
ADMINISTRACIÓN PORTUARIA INTEGRAL DE BAJA CALIFORNIA SUR, S.A. DE C.V.	PARAESTATALES	68.66%	94.75%	100.00%	77.50%	0.00%
BENEMÉRITA ESCUELA NORMAL URBANA "PROF. DOMINGO CARBALLO FÉLIX"	PARAESTATALES	14.31%	22.24%	19.17%	13.45%	0.00%
COLEGIO DE BACHILLERES DEL ESTADO DE B.C.S.	PARAESTATALES	100.00%	100.00%	100.00%	100.00%	100.00%
COLEGIO DE ESTUDIOS CIENTÍFICOS Y TECNOLÓGICOS DEL ESTADO DE BCS	PARAESTATALES	78.74%	82.11%	100.00%	87.50%	50.00%
COMISIÓN ESTATAL DEL AGUA	PARAESTATALES	100.00%	100.00%	100.00%	100.00%	100.00%
CONALEP ESTADO DE BAJA CALIFORNIA SUR	PARAESTATALES	97.78%	100.00%	100.00%	88.89%	100.00%
CONSEJO SUDCALIFORNIANO DE CIENCIA Y TECNOLOGÍA	PARAESTATALES	94.00%	100.00%	100.00%	95.00%	80.00%
DRAGADOS DE BAJA CALIFORNIA SUR, S.A. DE C.V.	PARAESTATALES	73.00%	100.00%	100.00%	90.00%	0.00%
FONDO PARA LA PROTECCIÓN DE LOS RECURSOS MARINOS, A.C.	PARAESTATALES	96.94%	91.25%	100.00%	100.00%	100.00%
FONDO SOCIAL PARA EL DESARROLLO DE BAJA CALIFORNIA SUR	PARAESTATALES	100.00%	100.00%	100.00%	100.00%	100.00%
INST TEC SUPERIOR DE CD CONSTITUCIÓN EN EL MPO DE COMONDÚ DEL EDO DE BCS	PARAESTATALES	54.34%	69.05%	100.00%	50.83%	0.00%
INSTITUTO DE CAPACITACIÓN PARA LOS TRABAJADORES DEL ESTADO DE BAJA CALIFORNIA SUR	PARAESTATALES	0.00%	0.00%	0.00%	0.00%	0.00%
INSTITUTO DE SERVICIOS DE SALUD DE BAJA CALIFORNIA SUR	PARAESTATALES	83.15%	94.24%	100.00%	88.33%	50.00%
INSTITUTO ESTATAL DE EDUCACIÓN PARA ADULTOS	PARAESTATALES	87.04%	82.27%	94.55%	71.67%	100.00%
INSTITUTO SUDCALIFORNIANO DE CULTURA	PARAESTATALES	83.52%	92.20%	100.00%	93.75%	50.00%
INSTITUTO TECNOLÓGICO DE ESTUDIOS SUPERIORES DE LOS CABOS	PARAESTATALES	49.53%	59.05%	94.29%	50.00%	0.00%
INSTITUTO TECNOLÓGICO SUPERIOR DE MULEGÉ	PARAESTATALES	31.89%	31.09%	83.64%	21.43%	0.00%
PATRONATO DE LA ESCUELA PREPARATORIA "JOSÉ MARÍA MORELOS Y PAVÓN"	PARAESTATALES	63.94%	91.25%	100.00%	60.00%	0.00%
PATRONATO DEL ESTUDIANTE SUDCALIFORNIANO	PARAESTATALES	91.85%	86.00%	100.00%	83.75%	100.00%
PATRONATO PRO-EDUCACIÓN DE LOS ADULTOS DEL ESTADO DE B.C.S., A.C.	PARAESTATALES	0.00%	0.00%	0.00%	0.00%	0.00%
UNIVERSIDAD AUTONOMA DE BAJA CALIFORNIA SUR	PARAESTATALES	98.03%	95.33%	100.00%	98.33%	100.00%
UNIVERSIDAD TECNOLÓGICA DE LA PAZ	PARAESTATALES	94.53%	87.23%	100.00%	95.00%	100.00%
03-001 COMONDÚ	MUNICIPIOS MAYORES	61.53%	75.91%	100.00%	57.08%	14.17%
03-002 MULEGÉ	MUNICIPIOS MAYORES	17.52%	46.80%	5.71%	0.00%	0.00%
03-003 LA PAZ	MUNICIPIOS MAYORES	78.61%	76.67%	88.57%	63.64%	85.33%
03-008 LOS CABOS	MUNICIPIOS MAYORES	17.15%	28.44%	36.00%	0.00%	0.00%
INSTITUTO MUNICIPAL DE PLANEACIÓN DE LA PAZ BAJA CALIFORNIA SUR	PARAMUNICIPALES MAYORES	67.73%	98.00%	100.00%	67.14%	0.00%



RESULTADOS DEL CUARTO PERIODO 2023
BAJA CALIFORNIA SUR

NOMBRE DEL ENTE PÚBLICO	CLASIFICACIÓN DEL ENTE EN SEVAC	RESULTADO GLOBAL	A. REGISTROS CONTABLES	B. REGISTROS PRESUPUESTARIOS	C. REGISTROS ADMINISTRATIVOS	D. TRANSPARENCIA
ORGANISMO OPERADOR DEL SISTEMA DE AGUA POTABLE ALCANTARILLADO Y SANEAMIENTO	PARAMUNICIPALES MAYORES	2.00%	0.00%	0.00%	10.00%	0.00%
ORGANISMO OPERADOR MUNICIPAL DEL SISTEMA DE AGUA POTABLE ALCANTARILLADO Y SANEAMIENTO DE LA PAZ	PARAMUNICIPALES MAYORES	5.20%	0.00%	0.00%	26.00%	0.00%
ORGANISMO OPERADOR MUNICIPAL DEL SISTEMA DE AGUA POTABLE, ALCANTARILLADO Y SANEAMIENTO DE LOS CABOS	PARAMUNICIPALES MAYORES	95.22%	90.67%	100.00%	92.44%	100.00%
ORGANISMO OPERADOR MUNICIPAL DEL SISTEMA DE AGUA POTABLE, ALCANTARILLADO Y SANEAMIENTO DE MULEGÉ	PARAMUNICIPALES MAYORES	67.55%	87.87%	100.00%	84.00%	0.00%
03-009 LORETO	MUNICIPIOS MENORES	83.66%	72.61%	100.00%	85.00%	85.00%
ORGANISMO OPERADOR MUNICIPAL DEL SISTEMA DE AGUA POTABLE Y ALCANTARILLADO DE LORETO	PARAMUNICIPALES MENORES	2.80%	8.00%	0.00%	0.00%	0.00%



RESULTADOS DEL CUARTO PERIODO 2023
CAMPECHE

NOMBRE DEL ENTE PÚBLICO	CLASIFICACIÓN DEL ENTE EN SEVAC	RESULTADO GLOBAL	A. REGISTROS CONTABLES	B. REGISTROS PRESUPUESTARIOS	C. REGISTROS ADMINISTRATIVOS	D. TRANSPARENCIA
PODER EJECUTIVO DEL ESTADO DE CAMPECHE	PODER EJECUTIVO ESTATAL	100.00%	100.00%	100.00%	100.00%	100.00%
AUDITORÍA SUPERIOR DEL ESTADO DE CAMPECHE	PODERES Y AUTÓNOMOS	100.00%	100.00%	100.00%	100.00%	100.00%
COMISIÓN DE DERECHOS HUMANOS DEL ESTADO DE CAMPECHE	PODERES Y AUTÓNOMOS	90.28%	96.44%	96.62%	86.00%	80.00%
COMISIÓN DE TRANSPARENCIA Y ACCESO A LA INFORMACIÓN PÚBLICA DEL ESTADO DE CAMPECHE	PODERES Y AUTÓNOMOS	93.75%	100.00%	100.00%	93.75%	80.00%
FISCALÍA ESPECIALIZADA EN COMBATE A LA CORRUPCIÓN DEL ESTADO DE CAMPECHE	PODERES Y AUTÓNOMOS	97.15%	99.00%	100.00%	100.00%	90.00%
H. CONGRESO DEL ESTADO DE CAMPECHE	PODERES Y AUTÓNOMOS	100.00%	100.00%	100.00%	100.00%	100.00%
INSTITUTO ELECTORAL DEL ESTADO DE CAMPECHE	PODERES Y AUTÓNOMOS	72.16%	80.00%	92.05%	66.25%	50.00%
PODER JUDICIAL DEL ESTADO DE CAMPECHE	PODERES Y AUTÓNOMOS	88.31%	93.88%	97.71%	79.57%	80.00%
TRIBUNAL DE JUSTICIA ADMINISTRATIVA DEL ESTADO DE CAMPECHE	PODERES Y AUTÓNOMOS	95.45%	95.00%	100.00%	86.00%	100.00%
TRIBUNAL ELECTORAL DEL ESTADO DE CAMPECHE	PODERES Y AUTÓNOMOS	100.00%	100.00%	100.00%	100.00%	100.00%
ADMINISTRACIÓN PORTUARIA INTEGRAL DE CAMPECHE, SA. DE C.V.	PARAESTATALES	90.38%	88.88%	98.86%	97.50%	80.00%
AGENCIA DE ENERGÍA DEL ESTADO DE CAMPECHE	PARAESTATALES	28.47%	16.22%	86.81%	27.14%	0.00%
AUTORIDAD DEL PATRIMONIO CULTURAL DEL ESTADO DE CAMPECHE	PARAESTATALES	44.28%	65.00%	93.19%	14.44%	0.00%
CENTRO DE CONCILIACIÓN LABORAL DEL ESTADO DE CAMPECHE	PARAESTATALES	92.46%	96.50%	93.40%	75.00%	100.00%
COLEGIO DE BACHILLERES DEL ESTADO DE CAMPECHE	PARAESTATALES	86.54%	91.00%	90.86%	82.57%	80.00%
COLEGIO DE EDUCACIÓN PROFESIONAL TÉCNICA DEL ESTADO DE CAMPECHE	PARAESTATALES	83.29%	88.38%	97.71%	76.57%	70.00%
COLEGIO DE ESTUDIOS CIENTÍFICOS Y TECNOLÓGICOS DEL ESTADO DE CAMPECHE	PARAESTATALES	98.71%	99.18%	100.00%	95.00%	100.00%
COMISIÓN DE AGUA POTABLE Y ALCANTARILLADO DEL ESTADO DE CAMPECHE	PARAESTATALES	98.06%	96.25%	98.86%	98.00%	100.00%
COMISIÓN ESTATAL DE DESARROLLO DE SUELO Y VIVIENDA	PARAESTATALES	98.73%	99.00%	97.82%	97.57%	100.00%
CONSEJO ESTATAL DE INVESTIGACIÓN CIENTÍFICA Y DESARROLLO TECNOLÓGICO DE CAMPECHE	PARAESTATALES	77.34%	90.40%	98.86%	67.14%	50.00%
FIDEICOMISO DE INVERSIÓN DEL IMPUESTO DEL 2% SOBRE NÓMINAS DEL ESTADO	PARAESTATALES	86.17%	94.00%	98.86%	67.50%	80.00%
FIDEICOMISO FONDO ESTATAL DE FOMENTO INDUSTRIAL DEL ESTADO DE CAMPECHE	PARAESTATALES	93.64%	91.00%	97.71%	86.25%	100.00%
FONDO CAMPECHE	PARAESTATALES	90.48%	93.40%	97.71%	91.25%	80.00%
FUNDACIÓN PABLO GARCÍA	PARAESTATALES	97.10%	100.00%	100.00%	98.00%	90.00%
HOSPITAL DR. MANUEL CAMPOS	PARAESTATALES	93.79%	86.83%	97.71%	94.29%	100.00%
HOSPITAL PSIQUIÁTRICO DE CAMPECHE	PARAESTATALES	83.43%	85.00%	93.40%	75.00%	80.00%
INSTITUTO CAMPECHANO	PARAESTATALES	94.55%	88.00%	96.62%	97.14%	100.00%
INSTITUTO DE ACCESO A LA JUSTICIA DEL ESTADO DE CAMPECHE	PARAESTATALES	53.38%	55.21%	74.81%	8.00%	70.00%
INSTITUTO DE CAPACITACIÓN PARA EL TRABAJO DEL ESTADO DE CAMPECHE	PARAESTATALES	92.50%	98.18%	97.71%	93.00%	80.00%
INSTITUTO DE CULTURA Y ARTES DEL ESTADO DE CAMPECHE	PARAESTATALES	96.31%	95.18%	100.00%	90.00%	100.00%
INSTITUTO DE DESARROLLO Y FORMACIÓN SOCIAL DEL ESTADO DE CAMPECHE	PARAESTATALES	85.95%	91.89%	78.96%	90.00%	80.00%
INSTITUTO DE INFORMACIÓN ESTADÍSTICA, GEOGRÁFICA Y CATASTRAL DEL ESTADO DE CAMPECHE	PARAESTATALES	95.18%	94.33%	98.86%	86.98%	100.00%
INSTITUTO DE LA INFRAESTRUCTURA FÍSICA EDUCATIVA DEL ESTADO DE CAMPECHE	PARAESTATALES	96.28%	96.85%	95.48%	91.43%	100.00%
INSTITUTO DE LA JUVENTUD DEL ESTADO DE CAMPECHE	PARAESTATALES	96.72%	95.00%	92.36%	100.00%	100.00%
INSTITUTO DE LA MUJER DEL ESTADO DE CAMPECHE	PARAESTATALES	99.14%	100.00%	100.00%	95.71%	100.00%



RESULTADOS DEL CUARTO PERIODO 2023
CAMPECHE

NOMBRE DEL ENTE PÚBLICO	CLASIFICACIÓN DEL ENTE EN SEVAC	RESULTADO GLOBAL	A. REGISTROS CONTABLES	B. REGISTROS PRESUPUESTARIOS	C. REGISTROS ADMINISTRATIVOS	D. TRANSPARENCIA
INSTITUTO DE PESCA Y ACUACULTURA DEL ESTADO DE CAMPECHE	PARAESTATALES	96.33%	95.89%	98.86%	90.00%	100.00%
INSTITUTO DE SEGURIDAD Y SERVICIOS SOCIALES DE LOS TRABAJADORES DEL ESTADO DE CAMPECHE	PARAESTATALES	98.26%	97.00%	100.00%	96.57%	100.00%
INSTITUTO DE SERVICIOS DESCENTRALIZADOS DE SALUD PÚBLICA DEL ESTADO DE CAMPECHE	PARAESTATALES	80.04%	92.11%	95.53%	81.00%	50.00%
INSTITUTO DEL DEPORTE DEL ESTADO DE CAMPECHE	PARAESTATALES	85.19%	79.00%	96.62%	78.57%	90.00%
INSTITUTO ESTATAL DE LA EDUCACIÓN PARA LOS ADULTOS DEL ESTADO DE CAMPECHE	PARAESTATALES	95.52%	97.45%	97.77%	84.29%	100.00%
INSTITUTO ESTATAL PARA EL FOMENTO DE LAS ACTIVIDADES ARTESANALES EN CAMPECHE	PARAESTATALES	96.52%	93.00%	98.86%	96.00%	100.00%
INSTITUTO TECNOLÓGICO SUPERIOR DE CALKINÍ EN EL ESTADO DE CAMPECHE	PARAESTATALES	91.57%	90.33%	97.71%	89.57%	90.00%
INSTITUTO TECNOLÓGICO SUPERIOR DE CHAMPOTÓN	PARAESTATALES	86.19%	88.67%	96.62%	79.14%	80.00%
INSTITUTO TECNOLÓGICO SUPERIOR DE ESCÁRCEGA	PARAESTATALES	90.22%	90.60%	100.00%	92.57%	80.00%
INSTITUTO TECNOLÓGICO SUPERIOR DE HOPELCHÉN	PARAESTATALES	53.06%	91.41%	97.82%	7.50%	0.00%
PROMOTORA DE EVENTOS ARTÍSTICOS, CULTURALES Y DE CONVENCIONES DEL ESTADO DE CAMPECHE	PARAESTATALES	90.40%	82.60%	98.86%	83.57%	100.00%
PROMOTORA PARA LA CONSERVACIÓN Y DESARROLLO SUSTENTABLE DEL ESTADO DE CAMPECHE	PARAESTATALES	89.42%	93.83%	96.62%	86.25%	80.00%
RÉGIMEN ESTATAL DE PROTECCIÓN SOCIAL EN SALUD EN CAMPECHE	PARAESTATALES	69.40%	95.00%	97.77%	83.00%	0.00%
SECRETARIA EJECUTIVA DEL SISTEMA ANTICORRUPCION DEL ESTADO DE CAMPECHE	PARAESTATALES	97.89%	100.00%	94.44%	95.00%	100.00%
SISTEMA DE ATENCIÓN A NIÑOS, NIÑAS Y ADOLESCENTES FARMACODEPENDIENTES DEL ESTADO DE CAMPECHE VIDA NUEVA	PARAESTATALES	97.45%	99.00%	100.00%	89.00%	100.00%
SISTEMA DE TELEVISIÓN Y RADIO DE CAMPECHE	PARAESTATALES	100.00%	100.00%	100.00%	100.00%	100.00%
SISTEMA PARA EL DESARROLLO INTEGRAL DE LA FAMILIA DEL ESTADO DE CAMPECHE	PARAESTATALES	93.42%	93.00%	98.86%	93.00%	90.00%
UNIVERSIDAD AUTÓNOMA DE CAMPECHE	PARAESTATALES	87.74%	93.41%	100.00%	87.74%	70.00%
UNIVERSIDAD AUTÓNOMA DEL CARMEN	PARAESTATALES	84.23%	94.33%	96.57%	72.00%	70.00%
UNIVERSIDAD INTERCULTURAL DE CAMPECHE	PARAESTATALES	43.13%	57.45%	83.53%	31.56%	0.00%
UNIVERSIDAD TECNOLÓGICA DE CALAKMUL	PARAESTATALES	92.19%	97.20%	98.86%	92.00%	80.00%
UNIVERSIDAD TECNOLÓGICA DE CAMPECHE	PARAESTATALES	76.14%	69.47%	97.71%	61.43%	80.00%
UNIVERSIDAD TECNOLÓGICA DE CANDELARIA	PARAESTATALES	74.48%	84.29%	96.57%	65.83%	50.00%
04-001 CALKINÍ	MUNICIPIOS MAYORES	94.38%	90.30%	97.71%	91.14%	100.00%
04-002 CAMPECHE	MUNICIPIOS MAYORES	81.39%	70.00%	92.10%	70.91%	97.17%
04-003 CARMEN	MUNICIPIOS MAYORES	92.06%	91.09%	98.86%	80.77%	97.00%
04-004 CHAMPOTÓN	MUNICIPIOS MAYORES	91.98%	95.33%	96.62%	86.02%	88.33%
04-005 HECELCHAKÁN	MUNICIPIOS MAYORES	98.29%	98.22%	100.00%	94.55%	100.00%
04-006 HOPELCHÉN	MUNICIPIOS MAYORES	97.08%	96.67%	97.71%	97.27%	97.00%
04-007 PALIZADA	MUNICIPIOS MAYORES	31.50%	27.78%	72.62%	36.25%	0.00%
04-008 TENABO	MUNICIPIOS MAYORES	84.47%	91.89%	97.71%	83.64%	64.17%
04-009 ESCÁRCEGA	MUNICIPIOS MAYORES	77.44%	80.11%	87.84%	66.25%	74.33%
04-010 CALAKMUL	MUNICIPIOS MAYORES	78.39%	75.24%	84.62%	61.50%	91.33%
04-011 CANDELARIA	MUNICIPIOS MAYORES	90.53%	95.67%	89.87%	75.80%	95.67%
04-012 DZITBALCHÉ	MUNICIPIOS MAYORES	83.19%	84.89%	85.71%	63.75%	94.33%



RESULTADOS DEL CUARTO PERIODO 2023
CAMPECHE

NOMBRE DEL ENTE PÚBLICO	CLASIFICACIÓN DEL ENTE EN SEVAC	RESULTADO GLOBAL	A. REGISTROS CONTABLES	B. REGISTROS PRESUPUESTARIOS	C. REGISTROS ADMINISTRATIVOS	D. TRANSPARENCIA
04-013 SEYBAPLAYA	MUNICIPIOS MAYORES	88.97%	94.24%	95.53%	74.00%	88.33%
INSTITUTO MUNICIPAL DE LA MUJER I.A.S. DE CARMEN	PARAMUNICIPALES MAYORES	89.98%	90.22%	96.62%	70.40%	100.00%
INSTITUTO MUNICIPAL DE LA VIVIENDA DE CARMEN	PARAMUNICIPALES MAYORES	88.16%	87.47%	98.91%	88.80%	80.00%
INSTITUTO MUNICIPAL DE PLANEACIÓN DE CARMEN	PARAMUNICIPALES MAYORES	64.72%	63.27%	62.75%	25.14%	100.00%
SISTEMA MUNICIPAL DE AGUA POTABLE Y ALCANTARILLADO DE CAMPECHE	PARAMUNICIPALES MAYORES	91.55%	95.50%	90.13%	88.00%	90.00%
SISTEMA MUNICIPAL DE AGUA POTABLE Y ALCANTARILLADO DE CARMEN	PARAMUNICIPALES MAYORES	85.99%	93.00%	97.71%	82.00%	70.00%
SISTEMA MUNICIPAL DE AGUA POTABLE Y ALCANTARILLADO DE ESCARCEGA	PARAMUNICIPALES MAYORES	86.48%	88.00%	86.81%	66.57%	100.00%
SISTEMA MUNICIPAL PARA EL DESARROLLO INTEGRAL DE LA FAMILIA DE CALKINÍ	PARAMUNICIPALES MAYORES	81.12%	90.83%	84.62%	62.00%	80.00%
SISTEMA MUNICIPAL PARA EL DESARROLLO INTEGRAL DE LA FAMILIA DE CANDELARIA	PARAMUNICIPALES MAYORES	90.34%	88.78%	96.62%	87.20%	90.00%
SISTEMA MUNICIPAL PARA EL DESARROLLO INTEGRAL DE LA FAMILIA DE CHAMPOTÓN	PARAMUNICIPALES MAYORES	60.25%	72.00%	81.25%	44.00%	40.00%
SISTEMA MUNICIPAL PARA EL DESARROLLO INTEGRAL DE LA FAMILIA DE ESCARCEGA	PARAMUNICIPALES MAYORES	86.39%	91.00%	96.68%	76.00%	80.00%
SISTEMA MUNICIPAL PARA EL DESARROLLO INTEGRAL DE LA FAMILIA DE HECELCHAKÁN	PARAMUNICIPALES MAYORES	60.99%	89.17%	98.91%	50.00%	0.00%
SISTEMA MUNICIPAL PARA EL DESARROLLO INTEGRAL DE LA FAMILIA DE TENABO	PARAMUNICIPALES MAYORES	63.50%	55.42%	68.16%	52.36%	80.00%
SISTEMA PARA EL DESARROLLO INTEGRAL DE LA FAMILIA DE CARMEN	PARAMUNICIPALES MAYORES	90.02%	97.00%	98.86%	94.00%	70.00%
SISTEMA PARA EL DESARROLLO INTEGRAL DE LA FAMILIA DEL MUNICIPIO DE DZITBALCHÉ	PARAMUNICIPALES MAYORES	86.12%	93.44%	96.68%	70.40%	80.00%
SISTEMA PARA EL DESARROLLO INTEGRAL DE LA FAMILIA EN EL MUNICIPIO DE CALAKMUL	PARAMUNICIPALES MAYORES	92.45%	99.00%	98.91%	77.60%	90.00%
SISTEMA PARA EL DESARROLLO INTEGRAL DE LA FAMILIA EN EL MUNICIPIO DE CAMPECHE	PARAMUNICIPALES MAYORES	91.17%	92.20%	100.00%	82.00%	90.00%
SISTEMA PARA EL DESARROLLO INTEGRAL DE LA FAMILIA EN EL MUNICIPIO DE PALIZADA	PARAMUNICIPALES MAYORES	88.37%	85.00%	97.71%	70.40%	100.00%
SISTEMA PARA EL DESARROLLO INTEGRAL DE LA FAMILIA EN EL MUNICIPIO DE SEYBAPLAYA	PARAMUNICIPALES MAYORES	83.83%	94.00%	93.35%	48.80%	90.00%
SISTEMA PARA EL DESARROLLO INTEGRAL DE LA FAMILIA EN HOPELCHEN	PARAMUNICIPALES MAYORES	81.62%	86.83%	90.13%	66.00%	80.00%



RESULTADOS DEL CUARTO PERIODO 2023
CHIAPAS

NOMBRE DEL ENTE PÚBLICO	CLASIFICACIÓN DEL ENTE EN SEVAC	RESULTADO GLOBAL	A. REGISTROS CONTABLES	B. REGISTROS PRESUPUESTARIOS	C. REGISTROS ADMINISTRATIVOS	D. TRANSPARENCIA
SECRETARÍA DE HACIENDA	PODER EJECUTIVO ESTATAL	100.00%	100.00%	100.00%	100.00%	100.00%
COMISIÓN ESTATAL DE LOS DERECHOS HUMANOS	PODERES Y AUTÓNOMOS	100.00%	100.00%	100.00%	100.00%	100.00%
CONGRESO DEL ESTADO	PODERES Y AUTÓNOMOS	100.00%	100.00%	100.00%	100.00%	100.00%
CONSEJO DE LA JUDICATURA	PODERES Y AUTÓNOMOS	100.00%	100.00%	100.00%	100.00%	100.00%
FISCALÍA GENERAL DEL ESTADO	PODERES Y AUTÓNOMOS	100.00%	100.00%	100.00%	100.00%	100.00%
INSTITUTO DE ELECCIONES Y PARTICIPACIÓN CIUDADANA	PODERES Y AUTÓNOMOS	100.00%	100.00%	100.00%	100.00%	100.00%
INSTITUTO DE TRANSPARENCIA, ACCESO A LA INFORMACIÓN Y PROTECCIÓN DE DATOS PERSONALES DEL ESTADO DE CHIAPAS	PODERES Y AUTÓNOMOS	100.00%	100.00%	100.00%	100.00%	100.00%
ÓRGANO DE FISCALIZACIÓN SUPERIOR DEL CONGRESO DEL ESTADO	PODERES Y AUTÓNOMOS	100.00%	100.00%	100.00%	100.00%	100.00%
TRIBUNAL ADMINISTRATIVO DEL PODER JUDICIAL DEL ESTADO DE CHIAPAS	PODERES Y AUTÓNOMOS	100.00%	100.00%	100.00%	100.00%	100.00%
TRIBUNAL ELECTORAL DEL ESTADO DE CHIAPAS	PODERES Y AUTÓNOMOS	100.00%	100.00%	100.00%	100.00%	100.00%
UNIVERSIDAD AUTÓNOMA DE CHIAPAS	PODERES Y AUTÓNOMOS	100.00%	100.00%	100.00%	100.00%	100.00%
ARCHIVO GENERAL DEL ESTADO	PARAESTATALES	100.00%	100.00%	100.00%	100.00%	100.00%
CENTRO DE CONCILIACIÓN LABORAL DEL ESTADO DE CHIAPAS	PARAESTATALES	100.00%	100.00%	100.00%	100.00%	100.00%
CENTRO ESTATAL DE CONTROL DE CONFIANZA CERTIFICADO DEL ESTADO DE CHIAPAS	PARAESTATALES	100.00%	100.00%	100.00%	100.00%	100.00%
CENTRO ESTATAL DE PREVENCIÓN SOCIAL DE LA VIOLENCIA Y PARTICIPACIÓN CIUDADANA	PARAESTATALES	100.00%	100.00%	100.00%	100.00%	100.00%
CENTRO REGIONAL DE FORMACIÓN DOCENTE E INVESTIGACIÓN EDUCATIVA	PARAESTATALES	100.00%	100.00%	100.00%	100.00%	100.00%
COLEGIO DE BACHILLERES DE CHIAPAS	PARAESTATALES	100.00%	100.00%	100.00%	100.00%	100.00%
COLEGIO DE EDUCACIÓN PROFESIONAL TÉCNICA DEL ESTADO DE CHIAPAS "CONALEP-CHIAPAS"	PARAESTATALES	100.00%	100.00%	100.00%	100.00%	100.00%
COLEGIO DE ESTUDIOS CIENTÍFICOS Y TECNOLÓGICOS DEL ESTADO DE CHIAPAS	PARAESTATALES	100.00%	100.00%	100.00%	100.00%	100.00%
COMISIÓN DE CAMINOS E INFRAESTRUCTURA HIDRÁULICA	PARAESTATALES	100.00%	100.00%	100.00%	100.00%	100.00%
COMISIÓN EJECUTIVA ESTATAL DE ATENCIÓN A VÍCTIMAS PARA EL ESTADO DE CHIAPAS	PARAESTATALES	100.00%	100.00%	100.00%	100.00%	100.00%
CONSEJERÍA JURÍDICA DEL GOBERNADOR	PARAESTATALES	100.00%	100.00%	100.00%	100.00%	100.00%
CONSEJO ESTATAL PARA LAS CULTURAS Y LAS ARTES DE CHIAPAS	PARAESTATALES	100.00%	100.00%	100.00%	100.00%	100.00%
INSTITUTO CASA DE LAS ARTESANÍAS DE CHIAPAS	PARAESTATALES	100.00%	100.00%	100.00%	100.00%	100.00%
INSTITUTO CHIAPANECO DE EDUCACIÓN PARA JÓVENES Y ADULTOS	PARAESTATALES	100.00%	100.00%	100.00%	100.00%	100.00%
INSTITUTO DE BOMBEROS DEL ESTADO DE CHIAPAS	PARAESTATALES	87.50%	100.00%	100.00%	100.00%	50.00%
INSTITUTO DE CAPACITACIÓN Y VINCULACIÓN TECNOLÓGICA DEL ESTADO DE CHIAPAS	PARAESTATALES	100.00%	100.00%	100.00%	100.00%	100.00%
INSTITUTO DE CIENCIA, TECNOLOGÍA E INNOVACIÓN DEL ESTADO DE CHIAPAS	PARAESTATALES	100.00%	100.00%	100.00%	100.00%	100.00%
INSTITUTO DE COMUNICACIÓN SOCIAL Y RELACIONES PÚBLICAS DEL ESTADO DE CHIAPAS	PARAESTATALES	100.00%	100.00%	100.00%	100.00%	100.00%
INSTITUTO DE LA INFRAESTRUCTURA FÍSICA EDUCATIVA DEL ESTADO DE CHIAPAS	PARAESTATALES	100.00%	100.00%	100.00%	100.00%	100.00%
INSTITUTO DE SALUD	PARAESTATALES	100.00%	100.00%	100.00%	100.00%	100.00%
INSTITUTO DEL CAFÉ DE CHIAPAS	PARAESTATALES	100.00%	100.00%	100.00%	100.00%	100.00%
INSTITUTO DEL DEPORTE DEL ESTADO DE CHIAPAS	PARAESTATALES	100.00%	100.00%	100.00%	100.00%	100.00%
INSTITUTO DEL PATRIMONIO DEL ESTADO	PARAESTATALES	100.00%	100.00%	100.00%	100.00%	100.00%
INSTITUTO ESTATAL DEL AGUA	PARAESTATALES	100.00%	100.00%	100.00%	100.00%	100.00%

NOMBRE DEL ENTE PÚBLICO	CLASIFICACIÓN DEL ENTE EN SEVAC	RESULTADO GLOBAL	A. REGISTROS CONTABLES	B. REGISTROS PRESUPUESTARIOS	C. REGISTROS ADMINISTRATIVOS	D. TRANSPARENCIA
INSTITUTO PARA LA GESTIÓN INTEGRAL DE RIESGOS DE DESASTRES DEL ESTADO DE CHIAPAS	PARAESTATALES	100.00%	100.00%	100.00%	100.00%	100.00%
INSTITUTO TECNOLÓGICO SUPERIOR DE CINTALAPA	PARAESTATALES	100.00%	100.00%	100.00%	100.00%	100.00%
OFICINA DE CONVENCIONES Y VISITANTES	PARAESTATALES	100.00%	100.00%	100.00%	100.00%	100.00%
PROCURADURÍA AMBIENTAL DEL ESTADO DE CHIAPAS	PARAESTATALES	100.00%	100.00%	100.00%	100.00%	100.00%
PROMOTORA DE VIVIENDA CHIAPAS	PARAESTATALES	100.00%	100.00%	100.00%	100.00%	100.00%
SECRETARÍA EJECUTIVA DEL SISTEMA ANTICORRUPCIÓN DEL ESTADO DE CHIAPAS	PARAESTATALES	100.00%	100.00%	100.00%	100.00%	100.00%
SECRETARIADO EJECUTIVO DEL SISTEMA ESTATAL DE SEGURIDAD PÚBLICA	PARAESTATALES	100.00%	100.00%	100.00%	100.00%	100.00%
SISTEMA CHIAPANECO DE RADIO, TELEVISIÓN Y CINEMATOGRAFÍA	PARAESTATALES	100.00%	100.00%	100.00%	100.00%	100.00%
SISTEMA PARA EL DESARROLLO INTEGRAL DE LA FAMILIA DEL ESTADO DE CHIAPAS	PARAESTATALES	100.00%	100.00%	100.00%	100.00%	100.00%
UNIVERSIDAD DE CIENCIAS Y ARTES DE CHIAPAS	PARAESTATALES	100.00%	100.00%	100.00%	100.00%	100.00%
UNIVERSIDAD INTERCULTURAL DE CHIAPAS	PARAESTATALES	100.00%	100.00%	100.00%	100.00%	100.00%
UNIVERSIDAD POLITÉCNICA DE CHIAPAS	PARAESTATALES	100.00%	100.00%	100.00%	100.00%	100.00%
UNIVERSIDAD POLITÉCNICA DE TAPACHULA	PARAESTATALES	100.00%	100.00%	100.00%	100.00%	100.00%
UNIVERSIDAD TECNOLÓGICA DE LA SELVA	PARAESTATALES	100.00%	100.00%	100.00%	100.00%	100.00%
07-001 ACACOYAGUA	MUNICIPIOS MAYORES	100.00%	100.00%	100.00%	100.00%	100.00%
07-002 ACALA	MUNICIPIOS MAYORES	81.12%	85.28%	97.82%	72.69%	68.67%
07-003 ACAPETAHUA	MUNICIPIOS MAYORES	100.00%	100.00%	100.00%	100.00%	100.00%
07-004 ALTAMIRANO	MUNICIPIOS MAYORES	94.68%	98.88%	100.00%	93.08%	85.83%
07-005 AMATÁN	MUNICIPIOS MAYORES	95.37%	95.08%	98.91%	86.54%	100.00%
07-006 AMATENANGO DE LA FRONTERA	MUNICIPIOS MAYORES	99.69%	100.00%	100.00%	98.46%	100.00%
07-007 AMATENANGO DEL VALLE	MUNICIPIOS MAYORES	94.90%	96.88%	100.00%	97.69%	85.83%
07-008 ÁNGEL ALBINO CORZO	MUNICIPIOS MAYORES	90.25%	97.76%	100.00%	97.69%	66.00%
07-009 ARRIAGA	MUNICIPIOS MAYORES	100.00%	100.00%	100.00%	100.00%	100.00%
07-010 BEJUCAL DE OCAMPO	MUNICIPIOS MAYORES	87.36%	94.96%	92.05%	82.31%	77.00%
07-011 BELLA VISTA	MUNICIPIOS MAYORES	14.75%	15.88%	43.64%	2.31%	0.00%
07-012 BERRIOZÁBAL	MUNICIPIOS MAYORES	100.00%	100.00%	100.00%	100.00%	100.00%
07-013 BOCHIL	MUNICIPIOS MAYORES	87.27%	91.64%	97.82%	67.31%	88.67%
07-014 EL BOSQUE	MUNICIPIOS MAYORES	98.75%	100.00%	100.00%	93.75%	100.00%
07-015 CACAHOATÁN	MUNICIPIOS MAYORES	89.75%	93.28%	98.91%	75.77%	88.67%
07-016 CATAZAJÁ	MUNICIPIOS MAYORES	87.67%	83.44%	100.00%	71.06%	97.00%
07-017 CINTALAPA	MUNICIPIOS MAYORES	94.33%	88.08%	100.00%	100.00%	94.00%
07-018 COAPILLA	MUNICIPIOS MAYORES	100.00%	100.00%	100.00%	100.00%	100.00%
07-019 COMITÁN DE DOMÍNGUEZ	MUNICIPIOS MAYORES	100.00%	100.00%	100.00%	100.00%	100.00%
07-020 LA CONCORDIA	MUNICIPIOS MAYORES	72.11%	93.76%	50.91%	98.46%	37.67%
07-021 COPAINALÁ	MUNICIPIOS MAYORES	96.37%	99.44%	89.09%	93.75%	100.00%



RESULTADOS DEL CUARTO PERIODO 2023
CHIAPAS

NOMBRE DEL ENTE PÚBLICO	CLASIFICACIÓN DEL ENTE EN SEVAC	RESULTADO GLOBAL	A. REGISTROS CONTABLES	B. REGISTROS PRESUPUESTARIOS	C. REGISTROS ADMINISTRATIVOS	D. TRANSPARENCIA
07-022 CHALCHIHUITÁN	MUNICIPIOS MAYORES	85.90%	92.64%	85.82%	88.65%	74.33%
07-023 CHAMULA	MUNICIPIOS MAYORES	90.02%	98.32%	100.00%	92.21%	68.67%
07-024 CHANAL	MUNICIPIOS MAYORES	100.00%	100.00%	100.00%	100.00%	100.00%
07-025 CHAPULTENANGO	MUNICIPIOS MAYORES	85.71%	84.16%	95.64%	87.31%	78.67%
07-026 CHENALHÓ	MUNICIPIOS MAYORES	97.98%	100.00%	96.73%	93.17%	100.00%
07-027 CHIAPA DE CORZO	MUNICIPIOS MAYORES	96.11%	98.88%	100.00%	82.50%	100.00%
07-028 CHIAPILLA	MUNICIPIOS MAYORES	96.76%	96.20%	98.91%	91.54%	100.00%
07-029 CHICOASÉN	MUNICIPIOS MAYORES	100.00%	100.00%	100.00%	100.00%	100.00%
07-030 CHICOMUSELO	MUNICIPIOS MAYORES	70.91%	97.76%	100.00%	83.46%	0.00%
07-031 CHILÓN	MUNICIPIOS MAYORES	98.47%	98.88%	94.29%	100.00%	100.00%
07-032 ESCUINTLA	MUNICIPIOS MAYORES	100.00%	100.00%	100.00%	100.00%	100.00%
07-033 FRANCISCO LEÓN	MUNICIPIOS MAYORES	100.00%	100.00%	100.00%	100.00%	100.00%
07-034 FRONTERA COMALAPA	MUNICIPIOS MAYORES	97.37%	100.00%	97.82%	89.04%	100.00%
07-035 FRONTERA HIDALGO	MUNICIPIOS MAYORES	98.34%	98.88%	100.00%	93.65%	100.00%
07-036 LA GRANDEZA	MUNICIPIOS MAYORES	93.33%	100.00%	100.00%	95.00%	77.33%
07-037 HUEHUETÁN	MUNICIPIOS MAYORES	100.00%	100.00%	100.00%	100.00%	100.00%
07-038 HUIXTÁN	MUNICIPIOS MAYORES	98.75%	97.76%	100.00%	97.69%	100.00%
07-039 HUITIUPÁN	MUNICIPIOS MAYORES	82.06%	95.52%	97.82%	57.60%	70.17%
07-040 HUIXTLA	MUNICIPIOS MAYORES	100.00%	100.00%	100.00%	100.00%	100.00%
07-041 LA INDEPENDENCIA	MUNICIPIOS MAYORES	100.00%	100.00%	100.00%	100.00%	100.00%
07-042 IXHUATÁN	MUNICIPIOS MAYORES	100.00%	100.00%	100.00%	100.00%	100.00%
07-043 IXTACOMITÁN	MUNICIPIOS MAYORES	80.60%	69.84%	93.35%	82.02%	84.33%
07-044 IXTAPA	MUNICIPIOS MAYORES	100.00%	100.00%	100.00%	100.00%	100.00%
07-045 IXTAPANGAJOYA	MUNICIPIOS MAYORES	98.00%	100.00%	100.00%	90.00%	100.00%
07-046 JIQUIPILAS	MUNICIPIOS MAYORES	95.81%	97.20%	98.91%	92.12%	94.33%
07-047 JITOTOL	MUNICIPIOS MAYORES	100.00%	100.00%	100.00%	100.00%	100.00%
07-048 JUÁREZ	MUNICIPIOS MAYORES	92.29%	92.76%	92.00%	82.12%	100.00%
07-049 LARRÁINZAR	MUNICIPIOS MAYORES	97.68%	95.52%	100.00%	100.00%	97.00%
07-050 LA LIBERTAD	MUNICIPIOS MAYORES	70.10%	80.32%	97.82%	79.62%	26.00%
07-051 MAPASTEPEC	MUNICIPIOS MAYORES	97.79%	98.88%	100.00%	97.98%	94.33%
07-052 LAS MARGARITAS	MUNICIPIOS MAYORES	98.50%	100.00%	100.00%	92.50%	100.00%
07-053 MAZAPA DE MADERO	MUNICIPIOS MAYORES	64.12%	66.96%	93.14%	35.29%	60.00%
07-054 MAZATÁN	MUNICIPIOS MAYORES	100.00%	100.00%	100.00%	100.00%	100.00%
07-055 METAPA	MUNICIPIOS MAYORES	62.12%	83.20%	75.90%	42.21%	37.50%
07-056 MITONTIC	MUNICIPIOS MAYORES	92.73%	100.00%	100.00%	92.21%	77.17%



RESULTADOS DEL CUARTO PERIODO 2023
CHIAPAS

NOMBRE DEL ENTE PÚBLICO	CLASIFICACIÓN DEL ENTE EN SEVAC	RESULTADO GLOBAL	A. REGISTROS CONTABLES	B. REGISTROS PRESUPUESTARIOS	C. REGISTROS ADMINISTRATIVOS	D. TRANSPARENCIA
07-057 MOTOZINTLA	MUNICIPIOS MAYORES	100.00%	100.00%	100.00%	100.00%	100.00%
07-058 NICOLÁS RUÍZ	MUNICIPIOS MAYORES	84.16%	77.68%	97.82%	90.38%	77.33%
07-059 OCOSINGO	MUNICIPIOS MAYORES	100.00%	100.00%	100.00%	100.00%	100.00%
07-060 OCOTEPEC	MUNICIPIOS MAYORES	97.64%	99.44%	100.00%	100.00%	91.33%
07-061 OCOZOCOAUTLA DE ESPINOSA	MUNICIPIOS MAYORES	85.07%	97.20%	97.82%	85.58%	57.50%
07-062 OSTUACÁN	MUNICIPIOS MAYORES	100.00%	100.00%	100.00%	100.00%	100.00%
07-063 OSUMACINTA	MUNICIPIOS MAYORES	100.00%	100.00%	100.00%	100.00%	100.00%
07-064 OXCHUC	MUNICIPIOS MAYORES	57.61%	65.48%	85.45%	25.48%	50.00%
07-065 PALENQUE	MUNICIPIOS MAYORES	97.44%	100.00%	97.82%	100.00%	91.50%
07-066 PANTELHÓ	MUNICIPIOS MAYORES	76.99%	96.08%	44.36%	75.77%	77.33%
07-067 PANTEPEC	MUNICIPIOS MAYORES	97.38%	95.52%	97.82%	96.92%	100.00%
07-068 PICHUCALCO	MUNICIPIOS MAYORES	100.00%	100.00%	100.00%	100.00%	100.00%
07-069 PIJJIAPAN	MUNICIPIOS MAYORES	100.00%	100.00%	100.00%	100.00%	100.00%
07-070 EL PORVENIR	MUNICIPIOS MAYORES	73.68%	89.92%	98.91%	79.62%	26.00%
07-071 VILLA COMALTITLÁN	MUNICIPIOS MAYORES	76.93%	97.76%	96.73%	76.83%	32.00%
07-072 PUEBLO NUEVO SOLISTAHUACÁN	MUNICIPIOS MAYORES	100.00%	100.00%	100.00%	100.00%	100.00%
07-073 RAYÓN	MUNICIPIOS MAYORES	100.00%	100.00%	100.00%	100.00%	100.00%
07-074 REFORMA	MUNICIPIOS MAYORES	100.00%	100.00%	100.00%	100.00%	100.00%
07-075 LAS ROSAS	MUNICIPIOS MAYORES	74.62%	98.32%	45.45%	76.83%	63.00%
07-076 SABANILLA	MUNICIPIOS MAYORES	48.79%	54.32%	94.55%	21.63%	26.17%
07-077 SALTO DE AGUA	MUNICIPIOS MAYORES	100.00%	100.00%	100.00%	100.00%	100.00%
07-078 SAN CRISTÓBAL DE LAS CASAS	MUNICIPIOS MAYORES	100.00%	100.00%	100.00%	100.00%	100.00%
07-079 SAN FERNANDO	MUNICIPIOS MAYORES	100.00%	100.00%	100.00%	100.00%	100.00%
07-080 SILTEPEC	MUNICIPIOS MAYORES	92.69%	100.00%	97.82%	97.50%	74.50%
07-081 SIMOJOVEL	MUNICIPIOS MAYORES	100.00%	100.00%	100.00%	100.00%	100.00%
07-082 SITALÁ	MUNICIPIOS MAYORES	98.29%	100.00%	93.45%	97.98%	100.00%
07-083 SOCOLTENANGO	MUNICIPIOS MAYORES	97.62%	94.96%	100.00%	96.92%	100.00%
07-084 SOLOSUCHIAPA	MUNICIPIOS MAYORES	96.90%	96.08%	100.00%	91.35%	100.00%
07-085 SOYALÓ	MUNICIPIOS MAYORES	94.15%	100.00%	100.00%	92.21%	82.83%
07-086 SUCHIAPA	MUNICIPIOS MAYORES	94.20%	98.88%	98.86%	97.21%	81.50%
07-087 SUCHIATE	MUNICIPIOS MAYORES	99.34%	99.44%	100.00%	97.69%	100.00%
07-088 SUNUAPA	MUNICIPIOS MAYORES	81.06%	78.56%	84.62%	93.85%	71.50%
07-089 TAPACHULA	MUNICIPIOS MAYORES	100.00%	100.00%	100.00%	100.00%	100.00%
07-090 TAPALAPA	MUNICIPIOS MAYORES	100.00%	100.00%	100.00%	100.00%	100.00%
07-091 TAPILULA	MUNICIPIOS MAYORES	87.17%	89.76%	93.45%	85.10%	80.17%



RESULTADOS DEL CUARTO PERIODO 2023
CHIAPAS

NOMBRE DEL ENTE PÚBLICO	CLASIFICACIÓN DEL ENTE EN SEVAC	RESULTADO GLOBAL	A. REGISTROS CONTABLES	B. REGISTROS PRESUPUESTARIOS	C. REGISTROS ADMINISTRATIVOS	D. TRANSPARENCIA
07-092 TECPATÁN	MUNICIPIOS MAYORES	99.69%	100.00%	100.00%	98.46%	100.00%
07-093 TENEJAPA	MUNICIPIOS MAYORES	100.00%	100.00%	100.00%	100.00%	100.00%
07-094 TEOPISCA	MUNICIPIOS MAYORES	100.00%	100.00%	100.00%	100.00%	100.00%
07-096 TILA	MUNICIPIOS MAYORES	100.00%	100.00%	100.00%	100.00%	100.00%
07-097 TONALÁ	MUNICIPIOS MAYORES	100.00%	100.00%	100.00%	100.00%	100.00%
07-098 TOTOLAPA	MUNICIPIOS MAYORES	100.00%	100.00%	100.00%	100.00%	100.00%
07-099 LA TRINITARIA	MUNICIPIOS MAYORES	100.00%	100.00%	100.00%	100.00%	100.00%
07-100 TUMBALÁ	MUNICIPIOS MAYORES	94.16%	98.00%	92.36%	81.92%	100.00%
07-101 TUXTLA GUTIÉRREZ	MUNICIPIOS MAYORES	100.00%	100.00%	100.00%	100.00%	100.00%
07-102 TUXTLA CHICO	MUNICIPIOS MAYORES	99.61%	98.88%	100.00%	100.00%	100.00%
07-103 TUZANTÁN	MUNICIPIOS MAYORES	100.00%	100.00%	100.00%	100.00%	100.00%
07-104 TZIMOL	MUNICIPIOS MAYORES	100.00%	100.00%	100.00%	100.00%	100.00%
07-105 UNIÓN JUÁREZ	MUNICIPIOS MAYORES	91.57%	80.68%	97.82%	93.85%	100.00%
07-106 VENUSTIANO CARRANZA	MUNICIPIOS MAYORES	82.68%	84.32%	70.18%	92.31%	82.67%
07-107 VILLA CORZO	MUNICIPIOS MAYORES	51.37%	70.24%	100.00%	33.94%	0.00%
07-108 VILLAFLORES	MUNICIPIOS MAYORES	100.00%	100.00%	100.00%	100.00%	100.00%
07-109 YAJALÓN	MUNICIPIOS MAYORES	100.00%	100.00%	100.00%	100.00%	100.00%
07-110 SAN LUCAS	MUNICIPIOS MAYORES	100.00%	100.00%	100.00%	100.00%	100.00%
07-111 ZINACANTÁN	MUNICIPIOS MAYORES	99.50%	99.44%	100.00%	98.46%	100.00%
07-112 SAN JUAN CANCUC	MUNICIPIOS MAYORES	100.00%	100.00%	100.00%	100.00%	100.00%
07-113 ALDAMA	MUNICIPIOS MAYORES	100.00%	100.00%	100.00%	100.00%	100.00%
07-114 BENEMÉRITO DE LAS AMÉRICAS	MUNICIPIOS MAYORES	92.29%	90.88%	97.82%	90.19%	91.50%
07-115 MARAVILLA TENEJAPA	MUNICIPIOS MAYORES	100.00%	100.00%	100.00%	100.00%	100.00%
07-116 MARQUÉS DE COMILLAS	MUNICIPIOS MAYORES	100.00%	100.00%	100.00%	100.00%	100.00%
07-117 MONTECRISTO DE GUERRERO	MUNICIPIOS MAYORES	100.00%	100.00%	100.00%	100.00%	100.00%
07-118 SAN ANDRÉS DURAZNAL	MUNICIPIOS MAYORES	99.65%	99.00%	100.00%	100.00%	100.00%
07-119 SANTIAGO EL PINAR	MUNICIPIOS MAYORES	86.57%	88.80%	100.00%	72.02%	84.33%
07-120 CAPITÁN LUIS ÁNGEL VIDAL	MUNICIPIOS MAYORES	99.50%	99.44%	100.00%	98.46%	100.00%
07-121 RINCÓN CHAMULA SAN PEDRO	MUNICIPIOS MAYORES	95.49%	100.00%	100.00%	95.38%	85.67%
07-122 EL PARRAL	MUNICIPIOS MAYORES	66.72%	84.00%	100.00%	43.46%	34.50%
07-123 EMILIANO ZAPATA	MUNICIPIOS MAYORES	77.23%	79.28%	88.99%	93.65%	51.83%
07-124 MEZCALAPA	MUNICIPIOS MAYORES	100.00%	100.00%	100.00%	100.00%	100.00%
07-126 HONDURAS DE LA SIERRA	MUNICIPIOS MAYORES	23.52%	36.60%	41.45%	12.12%	0.00%
COMITÉ DE AGUA POTABLE Y ALCANTARILLADO DEL MUNICIPIO DE TAPACHULA	PARAMUNICIPALES MAYORES	100.00%	100.00%	100.00%	100.00%	100.00%
COMITÉ DE AGUA POTABLE Y ALCANTARILLADO MUNICIPAL DE COMITÁN DE DOMÍNGUEZ	PARAMUNICIPALES MAYORES	100.00%	100.00%	100.00%	100.00%	100.00%



RESULTADOS DEL CUARTO PERIODO 2023
CHIAPAS

NOMBRE DEL ENTE PÚBLICO	CLASIFICACIÓN DEL ENTE EN SEVAC	RESULTADO GLOBAL	A. REGISTROS CONTABLES	B. REGISTROS PRESUPUESTARIOS	C. REGISTROS ADMINISTRATIVOS	D. TRANSPARENCIA
SISTEMA DE AGUA POTABLE Y ALCANTARILLADO MUNICIPAL DE ANGEL ALBINO CORZO	PARAMUNICIPALES MAYORES	100.00%	100.00%	100.00%	100.00%	100.00%
SISTEMA DE AGUA POTABLE Y ALCANTARILLADO MUNICIPAL DE ARRIAGA	PARAMUNICIPALES MAYORES	88.35%	80.00%	100.00%	76.73%	100.00%
SISTEMA DE AGUA POTABLE Y ALCANTARILLADO MUNICIPAL DE BERRIOZÁBAL	PARAMUNICIPALES MAYORES	100.00%	100.00%	100.00%	100.00%	100.00%
SISTEMA DE AGUA POTABLE Y ALCANTARILLADO MUNICIPAL DE CHIAPA DE CORZO	PARAMUNICIPALES MAYORES	100.00%	100.00%	100.00%	100.00%	100.00%
SISTEMA DE AGUA POTABLE Y ALCANTARILLADO MUNICIPAL DE CINTALAPA DE FIGUEROA	PARAMUNICIPALES MAYORES	100.00%	100.00%	100.00%	100.00%	100.00%
SISTEMA DE AGUA POTABLE Y ALCANTARILLADO MUNICIPAL DE FRONTERA HIDALGO	PARAMUNICIPALES MAYORES	74.52%	74.67%	100.00%	66.91%	60.00%
SISTEMA DE AGUA POTABLE Y ALCANTARILLADO MUNICIPAL DE HUIXTLA	PARAMUNICIPALES MAYORES	100.00%	100.00%	100.00%	100.00%	100.00%
SISTEMA DE AGUA POTABLE Y ALCANTARILLADO MUNICIPAL DE LA TRINITARIA	PARAMUNICIPALES MAYORES	100.00%	100.00%	100.00%	100.00%	100.00%
SISTEMA DE AGUA POTABLE Y ALCANTARILLADO MUNICIPAL DE LAS MARGARITAS	PARAMUNICIPALES MAYORES	100.00%	100.00%	100.00%	100.00%	100.00%
SISTEMA DE AGUA POTABLE Y ALCANTARILLADO MUNICIPAL DE LAS ROSAS	PARAMUNICIPALES MAYORES	95.81%	91.67%	100.00%	93.64%	100.00%
SISTEMA DE AGUA POTABLE Y ALCANTARILLADO MUNICIPAL DE MAPASTEPEC	PARAMUNICIPALES MAYORES	98.15%	98.67%	100.00%	93.09%	100.00%
SISTEMA DE AGUA POTABLE Y ALCANTARILLADO MUNICIPAL DE MOTOZINTLA	PARAMUNICIPALES MAYORES	100.00%	100.00%	100.00%	100.00%	100.00%
SISTEMA DE AGUA POTABLE Y ALCANTARILLADO MUNICIPAL DE OCOSINGO	PARAMUNICIPALES MAYORES	58.52%	72.67%	100.00%	65.45%	0.00%
SISTEMA DE AGUA POTABLE Y ALCANTARILLADO MUNICIPAL DE OCOZOCOAUTLA DE ESPINOSA	PARAMUNICIPALES MAYORES	97.90%	97.33%	100.00%	94.18%	100.00%
SISTEMA DE AGUA POTABLE Y ALCANTARILLADO MUNICIPAL DE PALÉNQUE	PARAMUNICIPALES MAYORES	100.00%	100.00%	100.00%	100.00%	100.00%
SISTEMA DE AGUA POTABLE Y ALCANTARILLADO MUNICIPAL DE PICHUCALCO	PARAMUNICIPALES MAYORES	100.00%	100.00%	100.00%	100.00%	100.00%
SISTEMA DE AGUA POTABLE Y ALCANTARILLADO MUNICIPAL DE PIJIJAPAN	PARAMUNICIPALES MAYORES	100.00%	100.00%	100.00%	100.00%	100.00%
SISTEMA DE AGUA POTABLE Y ALCANTARILLADO MUNICIPAL DE REFORMA	PARAMUNICIPALES MAYORES	100.00%	100.00%	100.00%	100.00%	100.00%
SISTEMA DE AGUA POTABLE Y ALCANTARILLADO MUNICIPAL DE SAN CRISTÓBAL DE LAS CASAS	PARAMUNICIPALES MAYORES	100.00%	100.00%	100.00%	100.00%	100.00%
SISTEMA DE AGUA POTABLE Y ALCANTARILLADO MUNICIPAL DE SUCHIATE	PARAMUNICIPALES MAYORES	100.00%	100.00%	100.00%	100.00%	100.00%
SISTEMA DE AGUA POTABLE Y ALCANTARILLADO MUNICIPAL DE TONALÁ	PARAMUNICIPALES MAYORES	100.00%	100.00%	100.00%	100.00%	100.00%
SISTEMA DE AGUA POTABLE Y ALCANTARILLADO MUNICIPAL DE TUXTLA CHICO	PARAMUNICIPALES MAYORES	100.00%	100.00%	100.00%	100.00%	100.00%
SISTEMA DE AGUA POTABLE Y ALCANTARILLADO MUNICIPAL DE VENUSTIANO CARRANZA	PARAMUNICIPALES MAYORES	83.45%	80.00%	73.71%	78.55%	100.00%
SISTEMA DE AGUA POTABLE Y ALCANTARILLADO MUNICIPAL DE VILLA COMALITILÁN	PARAMUNICIPALES MAYORES	100.00%	100.00%	100.00%	100.00%	100.00%
SISTEMA DE AGUA POTABLE Y ALCANTARILLADO MUNICIPAL DE VILLAFLORES	PARAMUNICIPALES MAYORES	100.00%	100.00%	100.00%	100.00%	100.00%
SISTEMA DE AGUA POTABLE Y ALCANTARILLADO MUNICIPAL DE YAJALÓN	PARAMUNICIPALES MAYORES	100.00%	100.00%	100.00%	100.00%	100.00%
SISTEMA MUNICIPAL DE AGUA POTABLE Y ALCANTARILLADO DE TUXTLA GUTIERREZ	PARAMUNICIPALES MAYORES	100.00%	100.00%	100.00%	100.00%	100.00%



RESULTADOS DEL CUARTO PERIODO 2023
CHIHUAHUA

NOMBRE DEL ENTE PÚBLICO	CLASIFICACIÓN DEL ENTE EN SEVAC	RESULTADO GLOBAL	A. REGISTROS CONTABLES	B. REGISTROS PRESUPUESTARIOS	C. REGISTROS ADMINISTRATIVOS	D. TRANSPARENCIA
SECRETARÍA DE HACIENDA DEL ESTADO DE CHIHUAHUA	PODER EJECUTIVO ESTATAL	91.64%	91.25%	100.00%	73.52%	100.00%
AUDITORÍA SUPERIOR DEL ESTADO DE CHIHUAHUA	PODERES Y AUTÓNOMOS	100.00%	100.00%	100.00%	100.00%	100.00%
COMISIÓN ESTATAL DE LOS DERECHOS HUMANOS DE CHIHUAHUA	PODERES Y AUTÓNOMOS	94.09%	93.83%	100.00%	81.25%	100.00%
H. CONGRESO DEL ESTADO DE CHIHUAHUA	PODERES Y AUTÓNOMOS	61.55%	70.91%	66.18%	55.00%	50.00%
INSTITUTO CHIHUAHUENSE PARA LA TRANSPARENCIA Y ACCESO A LA INFORMACIÓN PÚBLICA	PODERES Y AUTÓNOMOS	24.14%	0.00%	0.00%	20.71%	80.00%
INSTITUTO ESTATAL ELECTORAL DE CHIHUAHUA	PODERES Y AUTÓNOMOS	90.21%	93.67%	100.00%	62.14%	100.00%
TRIBUNAL ESTATAL ELECTORAL DE CHIHUAHUA	PODERES Y AUTÓNOMOS	98.90%	99.00%	100.00%	96.25%	100.00%
TRIBUNAL SUPERIOR DE JUSTICIA DEL ESTADO DE CHIHUAHUA	PODERES Y AUTÓNOMOS	100.00%	100.00%	100.00%	100.00%	100.00%
COLEGIO DE EDUCACIÓN PROFESIONAL TÉCNICA DEL ESTADO DE CHIHUAHUA	PARAESTATALES	60.98%	69.29%	72.47%	11.14%	80.00%
COLEGIO DE ESTUDIOS CIENTÍFICOS Y TECNOLÓGICOS DEL ESTADO DE CHIHUAHUA	PARAESTATALES	100.00%	100.00%	100.00%	100.00%	100.00%
COMISIÓN ESTATAL DE VIVIENDA, SUELO E INFRAESTRUCTURA DEL ESTADO DE CHIHUAHUA	PARAESTATALES	97.90%	94.00%	100.00%	100.00%	100.00%
DESARROLLO INTEGRAL DE LA FAMILIA DEL ESTADO DE CHIHUAHUA	PARAESTATALES	76.48%	66.00%	73.35%	68.57%	100.00%
EL COLEGIO DE CHIHUAHUA	PARAESTATALES	95.25%	95.00%	100.00%	85.00%	100.00%
FOMENTO Y DESARROLLO ARTESANAL DEL ESTADO DE CHIHUAHUA	PARAESTATALES	53.01%	37.69%	55.01%	19.09%	100.00%
INSTITUTO CHIHUAHUENSE DE INFRAESTRUCTURA FÍSICA EDUCATIVA	PARAESTATALES	84.08%	75.33%	100.00%	88.57%	80.00%
INSTITUTO CHIHUAHUENSE DE LA JUVENTUD	PARAESTATALES	64.86%	69.60%	100.00%	40.00%	50.00%
INSTITUTO CHIHUAHUENSE DE LAS MUJERES	PARAESTATALES	97.96%	95.00%	100.00%	98.57%	100.00%
INSTITUTO CHIHUAHUENSE DE SALUD	PARAESTATALES	0.00%	0.00%	0.00%	0.00%	0.00%
INSTITUTO CHIHUAHUENSE DEL DEPORTE Y CULTURA FÍSICA	PARAESTATALES	9.69%	12.25%	0.00%	27.00%	0.00%
INSTITUTO DE APOYO AL DESARROLLO TECNOLÓGICO	PARAESTATALES	78.03%	50.78%	100.00%	76.31%	100.00%
INSTITUTO DE CAPACITACIÓN PARA EL TRABAJO DEL ESTADO DE CHIHUAHUA	PARAESTATALES	28.57%	43.08%	28.57%	38.89%	0.00%
INSTITUTO DE INNOVACIÓN Y COMPETITIVIDAD	PARAESTATALES	42.44%	52.00%	48.00%	35.71%	30.00%
JUNTA CENTRAL DE AGUA Y SANEAMIENTO DEL ESTADO DE CHIHUAHUA	PARAESTATALES	99.32%	98.07%	100.00%	100.00%	100.00%
JUNTA MUNICIPAL DE AGUA Y SANEAMIENTO ASCENSIÓN	PARAESTATALES	74.94%	71.67%	94.29%	55.00%	80.00%
JUNTA MUNICIPAL DE AGUA Y SANEAMIENTO CASAS GRANDES	PARAESTATALES	87.42%	82.33%	100.00%	68.00%	100.00%
JUNTA MUNICIPAL DE AGUA Y SANEAMIENTO CUAUHTÉMOC	PARAESTATALES	92.28%	88.62%	100.00%	81.33%	100.00%
JUNTA MUNICIPAL DE AGUA Y SANEAMIENTO DE AHUMADA	PARAESTATALES	87.28%	91.20%	94.29%	57.50%	100.00%
JUNTA MUNICIPAL DE AGUA Y SANEAMIENTO DE ALDAMA	PARAESTATALES	98.95%	97.00%	100.00%	100.00%	100.00%
JUNTA MUNICIPAL DE AGUA Y SANEAMIENTO DE CAMARGO	PARAESTATALES	92.34%	85.25%	100.00%	87.50%	100.00%
JUNTA MUNICIPAL DE AGUA Y SANEAMIENTO DE CHIHUAHUA	PARAESTATALES	91.57%	100.00%	100.00%	57.86%	100.00%
JUNTA MUNICIPAL DE AGUA Y SANEAMIENTO DE VALLE DE ALLENDE	PARAESTATALES	49.58%	69.00%	100.00%	27.14%	0.00%
JUNTA MUNICIPAL DE AGUA Y SANEAMIENTO GUACHOCHI	PARAESTATALES	87.23%	94.00%	60.00%	86.67%	100.00%
JUNTA MUNICIPAL DE AGUA Y SANEAMIENTO GUERRERO	PARAESTATALES	97.90%	94.00%	100.00%	100.00%	100.00%
JUNTA MUNICIPAL DE AGUA Y SANEAMIENTO HIDALGO DEL PARRAL	PARAESTATALES	87.58%	76.77%	100.00%	78.57%	100.00%
JUNTA MUNICIPAL DE AGUA Y SANEAMIENTO IGNACIO ZARAGOZA	PARAESTATALES	0.00%	0.00%	0.00%	0.00%	0.00%



RESULTADOS DEL CUARTO PERIODO 2023
CHIHUAHUA

NOMBRE DEL ENTE PÚBLICO	CLASIFICACIÓN DEL ENTE EN SEVAC	RESULTADO GLOBAL	A. REGISTROS CONTABLES	B. REGISTROS PRESUPUESTARIOS	C. REGISTROS ADMINISTRATIVOS	D. TRANSPARENCIA
JUNTA MUNICIPAL DE AGUA Y SANEAMIENTO JIMÉNEZ	PARAESTATALES	69.76%	69.00%	94.29%	58.75%	60.00%
JUNTA MUNICIPAL DE AGUA Y SANEAMIENTO JUÁREZ	PARAESTATALES	74.11%	75.65%	78.18%	35.00%	100.00%
JUNTA MUNICIPAL DE AGUA Y SANEAMIENTO MADERA	PARAESTATALES	89.03%	86.22%	82.86%	86.43%	100.00%
JUNTA MUNICIPAL DE AGUA Y SANEAMIENTO MEOQUI	PARAESTATALES	86.00%	84.50%	82.86%	74.29%	100.00%
JUNTA MUNICIPAL DE AGUA Y SANEAMIENTO NVO. CASAS GRANDES	PARAESTATALES	93.26%	86.46%	100.00%	90.00%	100.00%
JUNTA MUNICIPAL DE AGUA Y SANEAMIENTO OJINAGA	PARAESTATALES	61.84%	69.00%	93.45%	32.50%	50.00%
JUNTA MUNICIPAL DE AGUA Y SANEAMIENTO PRAXEDIS G. GUERRERO	PARAESTATALES	40.94%	19.83%	0.00%	45.00%	100.00%
JUNTA MUNICIPAL DE AGUA Y SANEAMIENTO ROSALES	PARAESTATALES	42.55%	55.07%	97.82%	18.57%	0.00%
JUNTA MUNICIPAL DE AGUA Y SANEAMIENTO SAN FCO. DEL ORO	PARAESTATALES	36.25%	49.71%	94.29%	0.00%	0.00%
JUNTA MUNICIPAL DE AGUA Y SANEAMIENTO SAUCILLO	PARAESTATALES	71.01%	62.00%	77.40%	44.16%	100.00%
JUNTA RURAL DE AGUA POTABLE DE BENITO JUÁREZ	PARAESTATALES	40.95%	24.00%	40.00%	22.73%	80.00%
JUNTA RURAL DE AGUA POTABLE DE COL. HIDALGO	PARAESTATALES	87.67%	89.33%	100.00%	57.00%	100.00%
JUNTA RURAL DE AGUA POTABLE DE EJIDO CONSTITUCIÓN	PARAESTATALES	0.00%	0.00%	0.00%	0.00%	0.00%
JUNTA RURAL DE AGUA POTABLE DE EL PORVENIR	PARAESTATALES	0.00%	0.00%	0.00%	0.00%	0.00%
JUNTA RURAL DE AGUA POTABLE Y ALCANTARILLADO DE ANÁHUAC	PARAESTATALES	84.41%	80.00%	94.55%	62.50%	100.00%
JUNTA RURAL DE AGUA Y SANEAMIENTO DE ÁLVARO OBREGÓN	PARAESTATALES	83.33%	80.00%	100.00%	51.67%	100.00%
JUNTA RURAL DE AGUA Y SANEAMIENTO DE CREEL	PARAESTATALES	88.37%	89.63%	100.00%	60.00%	100.00%
JUNTA RURAL DE AGUA Y SANEAMIENTO DE LÓPEZ MATEOS	PARAESTATALES	80.63%	64.46%	82.86%	82.50%	100.00%
JUNTA RURAL DE AGUA Y SANEAMIENTO DE NAICA	PARAESTATALES	89.57%	80.00%	100.00%	82.86%	100.00%
JUNTA RURAL DE AGUA Y SANEAMIENTO DE PTO. PALOMAS	PARAESTATALES	78.01%	77.16%	100.00%	55.00%	80.00%
JUNTA RURAL DE AGUA Y SANEAMIENTO DE SAN JUANITO	PARAESTATALES	89.65%	94.00%	100.00%	58.75%	100.00%
JUNTA RURAL DE AGUA Y SANEAMIENTO LÁZARO CÁRDENAS	PARAESTATALES	72.02%	67.00%	82.86%	35.00%	100.00%
PENSIONES CIVILES DEL ESTADO DE CHIHUAHUA	PARAESTATALES	60.27%	44.37%	56.36%	42.34%	100.00%
PROMOTORA PARA EL DESARROLLO ECONÓMICO DE CHIHUAHUA	PARAESTATALES	87.50%	95.00%	100.00%	71.25%	80.00%
SECRETARÍA EJECUTIVA DEL SISTEMA ESTATAL ANTICORRUPCIÓN	PARAESTATALES	96.90%	94.00%	100.00%	95.00%	100.00%
SERVICIOS EDUCATIVOS DEL ESTADO DE CHIHUAHUA	PARAESTATALES	97.82%	93.77%	100.00%	100.00%	100.00%
SUBSISTEMA DE PREPARATORIA ABIERTA	PARAESTATALES	95.85%	99.00%	100.00%	81.00%	100.00%
UNIVERSIDAD AUTÓNOMA DE CHIHUAHUA	PARAESTATALES	95.03%	87.88%	100.00%	96.36%	100.00%
UNIVERSIDAD PEDAGÓGICA NACIONAL DEL ESTADO DE CHIHUAHUA	PARAESTATALES	94.00%	90.67%	100.00%	86.33%	100.00%
UNIVERSIDAD POLITÉCNICA DE CHIHUAHUA	PARAESTATALES	96.93%	92.62%	100.00%	97.57%	100.00%
UNIVERSIDAD TECNOLÓGICA DE CHIHUAHUA	PARAESTATALES	95.46%	89.00%	100.00%	96.57%	100.00%
UNIVERSIDAD TECNOLÓGICA DE CIUDAD JUÁREZ	PARAESTATALES	20.24%	45.18%	0.00%	22.14%	0.00%
UNIVERSIDAD TECNOLÓGICA DE LA BABÍCORA	PARAESTATALES	93.79%	92.00%	94.55%	88.43%	100.00%
UNIVERSIDAD TECNOLÓGICA DE LA TARAHUMARA	PARAESTATALES	7.94%	0.00%	0.00%	39.71%	0.00%
UNIVERSIDAD TECNOLÓGICA DE PARRAL	PARAESTATALES	39.25%	0.00%	4.36%	66.90%	100.00%



RESULTADOS DEL CUARTO PERIODO 2023
CHIHUAHUA

NOMBRE DEL ENTE PÚBLICO	CLASIFICACIÓN DEL ENTE EN SEVAC	RESULTADO GLOBAL	A. REGISTROS CONTABLES	B. REGISTROS PRESUPUESTARIOS	C. REGISTROS ADMINISTRATIVOS	D. TRANSPARENCIA
08-002 ALDAMA	MUNICIPIOS MAYORES	66.13%	78.13%	94.29%	19.00%	64.50%
08-005 ASCENSION	MUNICIPIOS MAYORES	11.38%	14.52%	24.00%	0.00%	6.00%
08-009 BOCOYNA	MUNICIPIOS MAYORES	66.77%	76.71%	93.45%	36.14%	56.00%
08-010 BUENAVENTURA	MUNICIPIOS MAYORES	33.32%	36.80%	49.09%	43.75%	7.50%
08-011 CAMARGO	MUNICIPIOS MAYORES	67.51%	71.70%	40.00%	52.50%	95.67%
08-017 CUAUHTÉMOC	MUNICIPIOS MAYORES	53.99%	44.64%	76.00%	30.00%	68.67%
08-019 CHIHUAHUA	MUNICIPIOS MAYORES	96.43%	95.00%	100.00%	90.91%	100.00%
08-021 DELICIAS	MUNICIPIOS MAYORES	97.94%	96.00%	96.68%	100.00%	100.00%
08-027 GUACHOCHI	MUNICIPIOS MAYORES	84.23%	86.50%	100.00%	66.00%	83.00%
08-029 GUADALUPE Y CALVO	MUNICIPIOS MAYORES	0.00%	0.00%	0.00%	0.00%	0.00%
08-031 GUERRERO	MUNICIPIOS MAYORES	45.13%	58.48%	94.55%	0.00%	23.00%
08-032 HIDALGO DEL PARRAL	MUNICIPIOS MAYORES	86.74%	91.11%	100.00%	93.64%	64.50%
08-036 JIMÉNEZ	MUNICIPIOS MAYORES	95.38%	94.00%	94.29%	95.00%	98.50%
08-037 JUÁREZ	MUNICIPIOS MAYORES	50.02%	21.33%	0.00%	87.75%	100.00%
08-040 MADERA	MUNICIPIOS MAYORES	87.20%	81.00%	100.00%	71.14%	98.50%
08-045 MEOQUI	MUNICIPIOS MAYORES	78.65%	81.00%	94.55%	60.42%	77.25%
08-050 NUEVO CASAS GRANDES	MUNICIPIOS MAYORES	77.22%	81.88%	100.00%	57.50%	68.25%
08-052 OJINAGA	MUNICIPIOS MAYORES	87.85%	95.00%	100.00%	93.00%	64.00%
08-062 SAUCILLO	MUNICIPIOS MAYORES	75.97%	77.11%	94.29%	52.69%	78.33%
CONSEJO MUNICIPAL DE ESTACIONOMETROS DE CAMARGO CHIHUAHUA	PARAMUNICIPALES MAYORES	0.00%	0.00%	0.00%	0.00%	0.00%
INSTITUTO DE CULTURA DEL MUNICIPIO DE CHIHUAHUA	PARAMUNICIPALES MAYORES	95.76%	92.45%	100.00%	92.00%	100.00%
INSTITUTO MUNICIPAL DE CULTURA FISICA Y DEPORTE DE CHIHUAHUA	PARAMUNICIPALES MAYORES	96.97%	95.00%	100.00%	93.60%	100.00%
INSTITUTO MUNICIPAL DE INVESTIGACION Y PLANEACION DE JUÁREZ	PARAMUNICIPALES MAYORES	90.45%	99.00%	100.00%	54.00%	100.00%
INSTITUTO MUNICIPAL DE LAS MUJERES DE CHIHUAHUA	PARAMUNICIPALES MAYORES	73.04%	73.55%	100.00%	24.00%	90.00%
INSTITUTO MUNICIPAL DE LAS MUJERES DE JUÁREZ	PARAMUNICIPALES MAYORES	61.33%	35.11%	83.12%	37.09%	100.00%
INSTITUTO MUNICIPAL DE PENSIONES DE CHIHUAHUA	PARAMUNICIPALES MAYORES	95.00%	88.00%	100.00%	96.00%	100.00%
INSTITUTO MUNICIPAL DE PREVENCIÓN Y ATENCIÓN A LA SALUD	PARAMUNICIPALES MAYORES	97.62%	98.00%	100.00%	91.60%	100.00%
OPERADORA MUNICIPAL DE ESTACIONAMIENTOS DE JUÁREZ	PARAMUNICIPALES MAYORES	5.62%	3.00%	22.86%	0.00%	0.00%
RASTRO CUAUHTÉMOC TIF	PARAMUNICIPALES MAYORES	92.96%	85.60%	100.00%	90.00%	100.00%
SISTEMA DE URBANIZACIÓN MUNICIPAL ADICIONAL DE JUÁREZ	PARAMUNICIPALES MAYORES	97.51%	97.00%	100.00%	92.80%	100.00%
SISTEMA PARA EL DESARROLLO INTEGRAL DE LA FAMILIA DEL MUNICIPIO DE CUAUHTÉMOC	PARAMUNICIPALES MAYORES	90.84%	86.25%	94.29%	84.00%	100.00%
SISTEMA PARA EL DESARROLLO INTEGRAL DE LA FAMILIA DEL MUNICIPIO DE JUAREZ	PARAMUNICIPALES MAYORES	72.41%	85.33%	82.23%	18.00%	90.00%
08-001 AHUMADA	MUNICIPIOS MENORES	0.00%	0.00%	0.00%	0.00%	0.00%
08-003 ALLENDE	MUNICIPIOS MENORES	18.89%	32.42%	30.00%	7.69%	0.00%
08-004 AQUILES SERDÁN	MUNICIPIOS MENORES	64.03%	49.56%	48.00%	64.17%	97.00%



RESULTADOS DEL CUARTO PERIODO 2023
CHIHUAHUA

NOMBRE DEL ENTE PÚBLICO	CLASIFICACIÓN DEL ENTE EN SEVAC	RESULTADO GLOBAL	A. REGISTROS CONTABLES	B. REGISTROS PRESUPUESTARIOS	C. REGISTROS ADMINISTRATIVOS	D. TRANSPARENCIA
08-006 BACHÍNIVA	MUNICIPIOS MENORES	43.15%	59.10%	100.00%	12.31%	0.00%
08-007 BALLEZA	MUNICIPIOS MENORES	93.48%	94.00%	100.00%	79.75%	98.50%
08-008 BATOPILAS	MUNICIPIOS MENORES	1.75%	5.00%	0.00%	0.00%	0.00%
08-012 CARICHÍ	MUNICIPIOS MENORES	19.17%	30.60%	40.00%	2.31%	0.00%
08-013 CASAS GRANDES	MUNICIPIOS MENORES	54.61%	50.82%	85.00%	18.47%	64.50%
08-014 CORONADO	MUNICIPIOS MENORES	49.02%	77.20%	100.00%	10.00%	0.00%
08-015 COYAME DEL SOTOL	MUNICIPIOS MENORES	76.48%	95.00%	100.00%	43.00%	58.50%
08-016 LA CRUZ	MUNICIPIOS MENORES	0.00%	0.00%	0.00%	0.00%	0.00%
08-018 CUSHIURIACHI	MUNICIPIOS MENORES	0.00%	0.00%	0.00%	0.00%	0.00%
08-020 CHÍNIPAS	MUNICIPIOS MENORES	22.56%	25.30%	61.00%	7.50%	0.00%
08-022 DR. BELISARIO DOMÍNGUEZ	MUNICIPIOS MENORES	81.53%	79.00%	100.00%	53.75%	92.50%
08-023 GALEANA	MUNICIPIOS MENORES	72.19%	81.00%	100.00%	31.50%	70.17%
08-024 SANTA ISABEL	MUNICIPIOS MENORES	93.75%	90.00%	100.00%	86.25%	100.00%
08-025 GÓMEZ FARÍAS	MUNICIPIOS MENORES	0.00%	0.00%	0.00%	0.00%	0.00%
08-026 GRAN MORELOS	MUNICIPIOS MENORES	0.00%	0.00%	0.00%	0.00%	0.00%
08-028 GUADALUPE	MUNICIPIOS MENORES	15.70%	21.80%	32.00%	8.37%	0.00%
08-030 GUAZAPARES	MUNICIPIOS MENORES	93.06%	100.00%	100.00%	93.75%	77.25%
08-033 HUEJOTITÁN	MUNICIPIOS MENORES	40.76%	77.89%	60.00%	7.50%	0.00%
08-034 IGNACIO ZARAGOZA	MUNICIPIOS MENORES	34.63%	46.40%	40.00%	15.48%	29.17%
08-035 JANOS	MUNICIPIOS MENORES	96.72%	94.13%	100.00%	95.75%	98.50%
08-038 JULIMES	MUNICIPIOS MENORES	67.33%	66.00%	85.00%	13.00%	98.50%
08-039 LÓPEZ	MUNICIPIOS MENORES	81.78%	82.65%	100.00%	39.25%	100.00%
08-041 MAGUARICHI	MUNICIPIOS MENORES	0.00%	0.00%	0.00%	0.00%	0.00%
08-042 MANUEL BENAVIDES	MUNICIPIOS MENORES	0.00%	0.00%	0.00%	0.00%	0.00%
08-043 MATACHÍ	MUNICIPIOS MENORES	0.00%	0.00%	0.00%	0.00%	0.00%
08-044 MATAMOROS	MUNICIPIOS MENORES	44.01%	52.64%	100.00%	27.92%	0.00%
08-046 MORELOS	MUNICIPIOS MENORES	0.00%	0.00%	0.00%	0.00%	0.00%
08-047 MORIS	MUNICIPIOS MENORES	77.79%	82.65%	100.00%	79.71%	51.67%
08-048 NAMIQUIPA	MUNICIPIOS MENORES	69.36%	83.13%	100.00%	13.64%	70.17%
08-049 NONOAVA	MUNICIPIOS MENORES	57.89%	73.50%	85.00%	41.25%	27.67%
08-051 OCAMPO	MUNICIPIOS MENORES	26.46%	66.67%	0.00%	6.25%	7.50%
08-053 PRAXEDIS G. GUERRERO	MUNICIPIOS MENORES	59.87%	77.89%	100.00%	63.07%	0.00%
08-054 RIVA PALACIO	MUNICIPIOS MENORES	58.91%	57.33%	94.00%	21.44%	63.00%
08-055 ROSALES	MUNICIPIOS MENORES	0.00%	0.00%	0.00%	0.00%	0.00%
08-056 ROSARIO	MUNICIPIOS MENORES	71.29%	80.33%	100.00%	77.75%	30.50%



RESULTADOS DEL CUARTO PERIODO 2023
CHIHUAHUA

NOMBRE DEL ENTE PÚBLICO	CLASIFICACIÓN DEL ENTE EN SEVAC	RESULTADO GLOBAL	A. REGISTROS CONTABLES	B. REGISTROS PRESUPUESTARIOS	C. REGISTROS ADMINISTRATIVOS	D. TRANSPARENCIA
08-057 SAN FRANCISCO DE BORJA	MUNICIPIOS MENORES	0.00%	0.00%	0.00%	0.00%	0.00%
08-058 SAN FRANCISCO DE CONCHOS	MUNICIPIOS MENORES	86.97%	85.67%	100.00%	69.31%	92.50%
08-059 SAN FRANCISCO DEL ORO	MUNICIPIOS MENORES	69.01%	84.33%	70.00%	59.32%	54.50%
08-060 SANTA BÁRBARA	MUNICIPIOS MENORES	34.00%	46.20%	61.00%	28.17%	0.00%
08-061 SATEVÓ	MUNICIPIOS MENORES	39.21%	41.67%	60.00%	10.00%	42.50%
08-063 TEMÓSACHIC	MUNICIPIOS MENORES	44.32%	44.00%	100.00%	44.58%	0.00%
08-064 EL TULE	MUNICIPIOS MENORES	33.68%	57.07%	40.00%	22.92%	4.50%
08-065 URIQUE	MUNICIPIOS MENORES	0.00%	0.00%	0.00%	0.00%	0.00%
08-066 URUACHI	MUNICIPIOS MENORES	36.91%	49.75%	60.00%	37.50%	0.00%
08-067 VALLE DE ZARAGOZA	MUNICIPIOS MENORES	91.89%	92.13%	100.00%	82.57%	92.50%



RESULTADOS DEL CUARTO PERIODO 2023
CIUDAD DE MÉXICO

NOMBRE DEL ENTE PÚBLICO	CLASIFICACIÓN DEL ENTE EN SEVAC	RESULTADO GLOBAL	A. REGISTROS CONTABLES	B. REGISTROS PRESUPUESTARIOS	C. REGISTROS ADMINISTRATIVOS	D. TRANSPARENCIA
SECRETARÍA DE ADMINISTRACIÓN Y FINANZAS DE LA CIUDAD DE MÉXICO	PODER EJECUTIVO ESTATAL	100.00%	100.00%	100.00%	100.00%	100.00%
AUDITORÍA SUPERIOR DE LA CIUDAD DE MÉXICO	PODERES Y AUTÓNOMOS	100.00%	100.00%	100.00%	100.00%	100.00%
COMISIÓN DE DERECHOS HUMANOS DE LA CIUDAD DE MÉXICO	PODERES Y AUTÓNOMOS	100.00%	100.00%	100.00%	100.00%	100.00%
CONGRESO DE LA CIUDAD DE MÉXICO	PODERES Y AUTÓNOMOS	98.74%	100.00%	97.71%	96.00%	100.00%
CONSEJO DE EVALUACIÓN DE LA CIUDAD DE MÉXICO	PODERES Y AUTÓNOMOS	100.00%	100.00%	100.00%	100.00%	100.00%
CONSEJO DE LA JUDICATURA DE LA CIUDAD DE MÉXICO	PODERES Y AUTÓNOMOS	100.00%	100.00%	100.00%	100.00%	100.00%
FISCALÍA GENERAL DE JUSTICIA DE LA CIUDAD DE MÉXICO	PODERES Y AUTÓNOMOS	99.17%	99.22%	98.86%	98.33%	100.00%
INSTITUTO DE TRANSPARENCIA, ACCESO A LA INFORMACIÓN PÚBLICA, PROTECCIÓN DE DATOS PERSONALES Y RENDICIÓN DE CUENTAS DE LA CIUDAD DE MÉXICO	PODERES Y AUTÓNOMOS	97.97%	97.45%	94.29%	100.00%	100.00%
INSTITUTO ELECTORAL DE LA CIUDAD DE MÉXICO	PODERES Y AUTÓNOMOS	99.78%	100.00%	100.00%	98.89%	100.00%
JUNTA LOCAL DE CONCILIACIÓN Y ARBITRAJE DE LA CIUDAD DE MÉXICO	PODERES Y AUTÓNOMOS	90.02%	78.33%	92.00%	96.00%	100.00%
TRIBUNAL DE JUSTICIA ADMINISTRATIVA DE LA CIUDAD DE MÉXICO	PODERES Y AUTÓNOMOS	100.00%	100.00%	100.00%	100.00%	100.00%
TRIBUNAL ELECTORAL DE LA CIUDAD DE MÉXICO	PODERES Y AUTÓNOMOS	97.66%	96.77%	97.71%	96.25%	100.00%
TRIBUNAL SUPERIOR DE JUSTICIA DE LA CIUDAD DE MÉXICO	PODERES Y AUTÓNOMOS	100.00%	100.00%	100.00%	100.00%	100.00%
UNIVERSIDAD AUTÓNOMA DE LA CIUDAD DE MÉXICO	PODERES Y AUTÓNOMOS	100.00%	100.00%	100.00%	100.00%	100.00%
CAJA DE PREVISIÓN DE LA POLICÍA AUXILIAR DEL DISTRITO FEDERAL	PARAESTATALES	85.84%	89.50%	88.57%	59.00%	100.00%
CAJA DE PREVISIÓN DE LA POLICÍA PREVENTIVA DE LA CIUDAD DE MÉXICO	PARAESTATALES	100.00%	100.00%	100.00%	100.00%	100.00%
CAJA DE PREVISIÓN PARA TRABAJADORES A LISTA DE RAYA DEL GOBIERNO DE LA CIUDAD DE MÉXICO	PARAESTATALES	91.41%	95.63%	77.14%	87.57%	100.00%
COMISIÓN EJECUTIVA DE ATENCIÓN A VÍCTIMAS DE LA CIUDAD DE MÉXICO	PARAESTATALES	98.09%	97.45%	96.57%	98.33%	100.00%
CONSEJO PARA PREVENIR Y ELIMINAR LA DISCRIMINACIÓN DE LA CIUDAD DE MÉXICO	PARAESTATALES	100.00%	100.00%	100.00%	100.00%	100.00%
CORPORACIÓN MEXICANA DE IMPRESIÓN, S.A. DE C.V.	PARAESTATALES	100.00%	100.00%	100.00%	100.00%	100.00%
ESCUELA DE ADMINISTRACIÓN PÚBLICA DE LA CIUDAD DE MÉXICO	PARAESTATALES	96.69%	100.00%	87.43%	96.00%	100.00%
FIDEICOMISO CENTRO HISTÓRICO DE LA CIUDAD DE MÉXICO	PARAESTATALES	99.80%	100.00%	100.00%	99.00%	100.00%
FIDEICOMISO DE RECUPERACION CREDITICIA DE LA CIUDAD DE MEXICO (FIDERE)	PARAESTATALES	100.00%	100.00%	100.00%	100.00%	100.00%
FONDO DE DESARROLLO ECONÓMICO DEL DISTRITO FEDERAL	PARAESTATALES	100.00%	100.00%	100.00%	100.00%	100.00%
FONDO MIXTO DE PROMOCIÓN TURÍSTICA DE LA CIUDAD DE MÉXICO	PARAESTATALES	88.76%	97.60%	100.00%	98.00%	60.00%
FONDO PARA EL DESARROLLO ECONÓMICO Y SOCIAL DE LA CIUDAD DE MÉXICO	PARAESTATALES	95.35%	95.69%	92.31%	92.00%	100.00%
FONDO PARA EL DESARROLLO SOCIAL DE LA CIUDAD DE MÉXICO	PARAESTATALES	100.00%	100.00%	100.00%	100.00%	100.00%
HEROICO CUERPO DE BOMBEROS DE LA CIUDAD DE MÉXICO	PARAESTATALES	94.36%	98.92%	96.68%	77.00%	100.00%
INSTITUTO DE CAPACITACIÓN PARA EL TRABAJO DE LA CIUDAD DE MÉXICO	PARAESTATALES	100.00%	100.00%	100.00%	100.00%	-
INSTITUTO DE EDUCACIÓN MEDIA SUPERIOR DE LA CIUDAD DE MÉXICO	PARAESTATALES	99.18%	97.67%	100.00%	100.00%	100.00%
INSTITUTO DE LA JUVENTUD DE LA CIUDAD DE MÉXICO	PARAESTATALES	99.60%	100.00%	100.00%	98.00%	100.00%
INSTITUTO DE LAS PERSONAS CON DISCAPACIDAD DE LA CIUDAD DE MÉXICO	PARAESTATALES	82.08%	98.83%	89.09%	73.33%	60.00%
INSTITUTO DE PLANEACIÓN DEMOCRÁTICA Y PROSPECTIVA DE LA CIUDAD DE MÉXICO	PARAESTATALES	92.99%	90.20%	92.10%	90.00%	100.00%
INSTITUTO DE VERIFICACIÓN ADMINISTRATIVA DE LA CIUDAD DE MÉXICO	PARAESTATALES	90.06%	90.67%	85.14%	94.00%	90.00%
INSTITUTO DE VIVIENDA DE LA CIUDAD DE MÉXICO	PARAESTATALES	96.80%	100.00%	84.00%	100.00%	100.00%



RESULTADOS DEL CUARTO PERIODO 2023
CIUDAD DE MÉXICO

NOMBRE DEL ENTE PÚBLICO	CLASIFICACIÓN DEL ENTE EN SEVAC	RESULTADO GLOBAL	A. REGISTROS CONTABLES	B. REGISTROS PRESUPUESTARIOS	C. REGISTROS ADMINISTRATIVOS	D. TRANSPARENCIA
INSTITUTO DEL DEPORTE DE LA CIUDAD DE MÉXICO	PARAESTATALES	96.16%	94.17%	100.00%	91.00%	100.00%
INSTITUTO LOCAL DE LA INFRAESTRUCTURA FÍSICA EDUCATIVA DE LA CIUDAD DE MÉXICO	PARAESTATALES	76.86%	76.00%	92.00%	84.29%	60.00%
INSTITUTO PARA LA ATENCIÓN Y PREVENCIÓN DE LAS ADICCIONES EN LA CIUDAD DE MÉXICO	PARAESTATALES	99.07%	98.00%	98.86%	100.00%	100.00%
INSTITUTO PARA LA SEGURIDAD DE LAS CONSTRUCCIONES DEL DISTRITO FEDERAL	PARAESTATALES	92.86%	92.18%	80.00%	98.00%	100.00%
MECANISMO DE PROTECCION INTEGRAL DE PERSONAS DEFENSORAS DE DERECHOS HUMANOS Y PERIODISTAS DEL DISTRITO FEDERAL	PARAESTATALES	95.44%	100.00%	97.71%	92.00%	90.00%
METROBÚS	PARAESTATALES	99.60%	100.00%	100.00%	98.00%	100.00%
PROCURADURÍA AMBIENTAL Y DEL ORDENAMIENTO TERRITORIAL DE LA CIUDAD DE MÉXICO	PARAESTATALES	95.96%	94.17%	100.00%	90.00%	100.00%
PROCURADURÍA SOCIAL DE LA CIUDAD DE MÉXICO	PARAESTATALES	28.60%	51.50%	0.00%	52.86%	0.00%
RED DE TRANSPORTE DE PASAJEROS DE LA CIUDAD DE MÉXICO	PARAESTATALES	90.70%	98.00%	92.00%	90.00%	80.00%
SERVICIO DE TRANSPORTES ELÉCTRICOS DE LA CIUDAD DE MÉXICO	PARAESTATALES	100.00%	100.00%	100.00%	100.00%	100.00%
SERVICIOS DE SALUD PÚBLICA DE LA CIUDAD DE MÉXICO	PARAESTATALES	92.15%	99.13%	94.29%	93.00%	80.00%
SERVICIOS METROPOLITANOS, S.A. DE C.V.	PARAESTATALES	96.44%	100.00%	82.18%	100.00%	100.00%
SISTEMA DE TRANSPORTE COLECTIVO	PARAESTATALES	100.00%	100.00%	100.00%	100.00%	100.00%
SISTEMA PARA EL DESARROLLO INTEGRAL DE LA FAMILIA DE LA CIUDAD DE MÉXICO	PARAESTATALES	98.90%	99.07%	100.00%	96.14%	100.00%



RESULTADOS DEL CUARTO PERIODO 2023
COAHUILA DE ZARAGOZA

NOMBRE DEL ENTE PÚBLICO	CLASIFICACIÓN DEL ENTE EN SEVAC	RESULTADO GLOBAL	A. REGISTROS CONTABLES	B. REGISTROS PRESUPUESTARIOS	C. REGISTROS ADMINISTRATIVOS	D. TRANSPARENCIA
GOBIERNO DEL ESTADO DE COAHUILA DE ZARAGOZA	PODER EJECUTIVO ESTATAL	99.80%	100.00%	100.00%	99.00%	100.00%
AUDITORÍA SUPERIOR DEL ESTADO DE COAHUILA	PODERES Y AUTÓNOMOS	100.00%	100.00%	100.00%	100.00%	100.00%
COMISIÓN COAHUILENSE DE CONCILIACIÓN Y ARBITRAJE MÉDICO	PODERES Y AUTÓNOMOS	91.19%	86.25%	100.00%	80.00%	100.00%
COMISIÓN DE LOS DERECHOS HUMANOS DEL ESTADO DE COAHUILA DE ZARAGOZA	PODERES Y AUTÓNOMOS	100.00%	100.00%	100.00%	100.00%	100.00%
CONGRESO DEL ESTADO INDEPENDIENTE, LIBRE Y SOBERANO DE COAHUILA DE ZARAGOZA	PODERES Y AUTÓNOMOS	95.27%	93.64%	100.00%	87.50%	100.00%
FISCALÍA GENERAL DEL ESTADO DE COAHUILA DE ZARAGOZA	PODERES Y AUTÓNOMOS	95.50%	95.00%	100.00%	86.25%	100.00%
INSTITUTO COAHUILENSE DE ACCESO A LA INFORMACIÓN PÚBLICA	PODERES Y AUTÓNOMOS	96.59%	93.83%	100.00%	93.75%	100.00%
INSTITUTO ELECTORAL DE COAHUILA	PODERES Y AUTÓNOMOS	94.55%	88.00%	100.00%	93.75%	100.00%
PODER JUDICIAL DEL ESTADO DE COAHUILA	PODERES Y AUTÓNOMOS	94.12%	90.33%	100.00%	87.50%	100.00%
SECRETARÍA EJECUTIVA DEL SISTEMA ANTICORRUPCIÓN DEL ESTADO DE COAHUILA DE ZARAGOZA	PODERES Y AUTÓNOMOS	100.00%	100.00%	100.00%	100.00%	100.00%
TRIBUNAL DE JUSTICIA ADMINISTRATIVA DE COAHUILA DE ZARAGOZA	PODERES Y AUTÓNOMOS	100.00%	100.00%	100.00%	100.00%	100.00%
TRIBUNAL ELECTORAL DEL ESTADO DE COAHUILA	PODERES Y AUTÓNOMOS	100.00%	100.00%	100.00%	100.00%	100.00%
UNIVERSIDAD AUTÓNOMA DE COAHUILA	PODERES Y AUTÓNOMOS	98.27%	95.63%	100.00%	99.00%	100.00%
CENTRO DE CONCILIACIÓN LABORAL DEL ESTADO DE COAHUILA DE ZARAGOZA	PARAESTATALES	98.25%	95.00%	100.00%	100.00%	100.00%
CENTRO DE CONVENCIONES DE TORREÓN	PARAESTATALES	98.25%	95.00%	100.00%	100.00%	100.00%
CENTRO DE JUSTICIA Y EMPODERAMIENTO PARA LAS MUJERES DEL ESTADO DE COAHUILA DE ZARAGOZA	PARAESTATALES	98.25%	95.00%	100.00%	100.00%	100.00%
COAHUILA RADIO Y TELEVISIÓN	PARAESTATALES	98.25%	95.00%	100.00%	100.00%	100.00%
COLEGIO DE BACHILLERES DE COAHUILA	PARAESTATALES	100.00%	100.00%	100.00%	100.00%	100.00%
COLEGIO DE EDUCACIÓN PROFESIONAL TÉCNICA DEL ESTADO DE COAHUILA DE ZARAGOZA	PARAESTATALES	98.25%	95.00%	100.00%	100.00%	100.00%
COLEGIO DE ESTUDIOS CIENTÍFICOS Y TECNOLÓGICOS DEL ESTADO DE COAHUILA	PARAESTATALES	93.78%	96.50%	100.00%	75.00%	100.00%
COMISIÓN EJECUTIVA ESTATAL DE ATENCIÓN A VÍCTIMAS	PARAESTATALES	97.85%	95.00%	100.00%	98.00%	100.00%
COMISIÓN ESTATAL DE AGUAS Y SANEAMIENTO DE COAHUILA	PARAESTATALES	93.28%	91.50%	100.00%	81.25%	100.00%
COMISIÓN ESTATAL DE VIVIENDA	PARAESTATALES	84.50%	95.00%	100.00%	93.75%	50.00%
COMISIÓN ESTATAL PARA LA REGULACIÓN DE LA TENENCIA DE LA TIERRA URBANA Y RÚSTICA EN COAHUILA	PARAESTATALES	100.00%	100.00%	100.00%	100.00%	100.00%
CONSEJO ESTATAL DE CIENCIA Y TECNOLOGÍA Y EL FOMENTO A LA INVESTIGACIÓN CIENTÍFICA Y EL DESARROLLO TECNOLÓGICO DEL ESTADO DE COAHUILA	PARAESTATALES	100.00%	100.00%	100.00%	100.00%	100.00%
DIRECCIÓN DE PENSIONES DE LOS TRABAJADORES DE LA EDUCACIÓN	PARAESTATALES	97.80%	100.00%	100.00%	89.00%	100.00%
FIDEICOMISO PUENTE INTERNACIONAL PIEDRAS NEGRAS II	PARAESTATALES	95.34%	93.83%	100.00%	87.50%	100.00%
FONDO DE GARANTÍA A LA PEQUEÑA Y MEDIANA MINERÍA DEL ESTADO DE COAHUILA	PARAESTATALES	91.21%	89.17%	100.00%	75.00%	100.00%
FONDO DE LA VIVIENDA PARA LOS TRABAJADORES DE LA EDUCACIÓN AL SERVICIO DEL ESTADO DE COAHUILA DE ZARAGOZA Y SUS MUNICIPIOS	PARAESTATALES	97.70%	97.00%	100.00%	93.75%	100.00%
INSTITUTO COAHUILENSE DE LA INFRAESTRUCTURA FÍSICA EDUCATIVA	PARAESTATALES	98.25%	95.00%	100.00%	100.00%	100.00%
INSTITUTO COAHUILENSE DE LAS PERSONAS ADULTAS MAYORES	PARAESTATALES	98.25%	95.00%	100.00%	100.00%	100.00%
INSTITUTO DE CAPACITACIÓN PARA EL TRABAJO DEL ESTADO DE COAHUILA	PARAESTATALES	91.30%	90.00%	100.00%	74.00%	100.00%
INSTITUTO DE PENSIONES Y OTROS BENEFICIOS SOCIALES PARA LOS TRABAJADORES AL SERVICIO DEL ESTADO	PARAESTATALES	100.00%	100.00%	100.00%	100.00%	100.00%
INSTITUTO DE SERVICIO MÉDICO DE LOS TRABAJADORES DE LA EDUCACIÓN DEL ESTADO DE COAHUILA	PARAESTATALES	96.42%	92.62%	100.00%	95.00%	100.00%



RESULTADOS DEL CUARTO PERIODO 2023
COAHUILA DE ZARAGOZA

NOMBRE DEL ENTE PÚBLICO	CLASIFICACIÓN DEL ENTE EN SEVAC	RESULTADO GLOBAL	A. REGISTROS CONTABLES	B. REGISTROS PRESUPUESTARIOS	C. REGISTROS ADMINISTRATIVOS	D. TRANSPARENCIA
INSTITUTO DE SERVICIOS DE SALUD, REHABILITACIÓN Y EDUCACIÓN ESPECIAL E INTEGRAL DEL ESTADO DE COAHUILA	PARAESTATALES	93.19%	86.25%	100.00%	90.00%	100.00%
INSTITUTO ESTATAL DE EDUCACIÓN PARA ADULTOS	PARAESTATALES	79.46%	94.17%	100.00%	70.00%	50.00%
INSTITUTO ESTATAL DEL DEPORTE DE COAHUILA DE ZARAGOZA	PARAESTATALES	99.30%	98.00%	100.00%	100.00%	100.00%
INSTITUTO REGISTRAL Y CATASTRAL DEL ESTADO DE COAHUILA DE ZARAGOZA	PARAESTATALES	97.85%	95.00%	100.00%	98.00%	100.00%
INSTITUTO TECNOLÓGICO DE ESTUDIOS SUPERIORES DE LA REGIÓN CARBONÍFERA	PARAESTATALES	98.25%	95.00%	100.00%	100.00%	100.00%
INSTITUTO TECNOLÓGICO SUPERIOR DE CIUDAD ACUÑA	PARAESTATALES	100.00%	100.00%	100.00%	100.00%	100.00%
INSTITUTO TECNOLÓGICO SUPERIOR DE MONCLOVA	PARAESTATALES	99.30%	98.00%	100.00%	100.00%	100.00%
INSTITUTO TECNOLÓGICO SUPERIOR DE MÚZQUIZ	PARAESTATALES	98.25%	95.00%	100.00%	100.00%	100.00%
INSTITUTO TECNOLÓGICO SUPERIOR DE SAN PEDRO DE LAS COLONIAS	PARAESTATALES	82.00%	90.00%	100.00%	90.00%	50.00%
PROCURADURÍA PARA NIÑOS, NIÑAS Y LA FAMILIA	PARAESTATALES	97.10%	100.00%	100.00%	98.00%	90.00%
PROMOTORA INMOBILIARIA PARA EL DESARROLLO ECONÓMICO DE COAHUILA	PARAESTATALES	93.25%	95.00%	100.00%	75.00%	100.00%
PROMOTORA PARA EL DESARROLLO RURAL DE COAHUILA	PARAESTATALES	100.00%	100.00%	100.00%	100.00%	100.00%
SEGURO DE LOS TRABAJADORES DE LA EDUCACIÓN	PARAESTATALES	99.65%	99.00%	100.00%	100.00%	100.00%
SERVICIOS DE SALUD DE COAHUILA	PARAESTATALES	89.68%	89.67%	100.00%	79.00%	90.00%
SERVICIOS ESTATALES AEROPORTUARIOS	PARAESTATALES	97.55%	93.00%	100.00%	100.00%	100.00%
SISTEMA PARA EL DESARROLLO INTEGRAL DE LA FAMILIA Y PROTECCIÓN DE DERECHOS DEL ESTADO DE COAHUILA DE ZARAGOZA	PARAESTATALES	94.62%	90.33%	100.00%	90.00%	100.00%
UNIVERSIDAD POLITÉCNICA DE LA REGIÓN LAGUNA	PARAESTATALES	86.45%	97.00%	100.00%	100.00%	50.00%
UNIVERSIDAD POLITÉCNICA DE MONCLOVA-FRONTERA	PARAESTATALES	80.80%	92.85%	100.00%	79.00%	50.00%
UNIVERSIDAD POLITÉCNICA DE PIEDRAS NEGRAS	PARAESTATALES	82.42%	94.07%	100.00%	85.00%	50.00%
UNIVERSIDAD POLITÉCNICA DE RAMOS ARIZPE	PARAESTATALES	99.00%	100.00%	100.00%	95.00%	100.00%
UNIVERSIDAD TECNOLÓGICA DE CIUDAD ACUÑA	PARAESTATALES	98.25%	95.00%	100.00%	100.00%	100.00%
UNIVERSIDAD TECNOLÓGICA DE COAHUILA	PARAESTATALES	83.52%	94.33%	100.00%	90.00%	50.00%
UNIVERSIDAD TECNOLÓGICA DE LA REGIÓN CARBONÍFERA	PARAESTATALES	95.75%	95.00%	100.00%	100.00%	90.00%
UNIVERSIDAD TECNOLÓGICA DE LA REGIÓN CENTRO DE COAHUILA	PARAESTATALES	97.25%	95.00%	100.00%	95.00%	100.00%
UNIVERSIDAD TECNOLÓGICA DE PARRAS DE LA FUENTE	PARAESTATALES	89.92%	91.77%	100.00%	64.00%	100.00%
UNIVERSIDAD TECNOLÓGICA DE SALTILLO	PARAESTATALES	94.77%	93.62%	100.00%	85.00%	100.00%
UNIVERSIDAD TECNOLÓGICA DE TORREÓN	PARAESTATALES	100.00%	100.00%	100.00%	100.00%	100.00%
UNIVERSIDAD TECNOLÓGICA DEL NORTE DE COAHUILA	PARAESTATALES	96.25%	95.00%	100.00%	90.00%	100.00%
05-001 ABASOLO	MUNICIPIOS MAYORES	66.28%	84.50%	100.00%	47.08%	29.17%
05-002 ACUÑA	MUNICIPIOS MAYORES	83.72%	95.00%	100.00%	84.00%	54.67%
05-003 ALLENDE	MUNICIPIOS MAYORES	94.40%	93.13%	100.00%	84.00%	100.00%
05-004 ARTEAGA	MUNICIPIOS MAYORES	69.27%	89.24%	100.00%	53.75%	29.17%
05-005 CANDELA	MUNICIPIOS MAYORES	64.41%	84.50%	100.00%	47.08%	21.67%
05-006 CASTAÑOS	MUNICIPIOS MAYORES	92.62%	90.33%	100.00%	80.00%	100.00%
05-007 CUATRO CIÉNEGAS	MUNICIPIOS MAYORES	89.93%	90.00%	100.00%	69.00%	98.50%



RESULTADOS DEL CUARTO PERIODO 2023
COAHUILA DE ZARAGOZA

NOMBRE DEL ENTE PÚBLICO	CLASIFICACIÓN DEL ENTE EN SEVAC	RESULTADO GLOBAL	A. REGISTROS CONTABLES	B. REGISTROS PRESUPUESTARIOS	C. REGISTROS ADMINISTRATIVOS	D. TRANSPARENCIA
05-008 ESCOBEDO	MUNICIPIOS MAYORES	65.53%	84.50%	100.00%	47.08%	26.17%
05-009 FRANCISCO I. MADERO	MUNICIPIOS MAYORES	65.66%	83.80%	100.00%	47.08%	27.67%
05-010 FRONTERA	MUNICIPIOS MAYORES	75.39%	88.47%	100.00%	69.00%	42.50%
05-011 GENERAL CEPEDA	MUNICIPIOS MAYORES	95.94%	94.13%	100.00%	90.00%	100.00%
05-012 GUERRERO	MUNICIPIOS MAYORES	62.53%	84.50%	100.00%	47.08%	14.17%
05-013 HIDALGO	MUNICIPIOS MAYORES	75.61%	92.20%	100.00%	84.00%	26.17%
05-014 JIMÉNEZ	MUNICIPIOS MAYORES	84.60%	88.47%	100.00%	69.00%	79.33%
05-015 JUÁREZ	MUNICIPIOS MAYORES	66.28%	84.50%	100.00%	47.08%	29.17%
05-016 LAMADRID	MUNICIPIOS MAYORES	62.29%	83.80%	100.00%	47.08%	14.17%
05-017 MATAMOROS	MUNICIPIOS MAYORES	91.85%	91.00%	100.00%	75.00%	100.00%
05-018 MONCLOVA	MUNICIPIOS MAYORES	73.42%	92.38%	100.00%	69.00%	29.17%
05-019 MORELOS	MUNICIPIOS MAYORES	75.03%	88.88%	100.00%	69.00%	40.50%
05-020 MÚZQUIZ	MUNICIPIOS MAYORES	87.22%	88.47%	100.00%	74.00%	85.83%
05-021 NADADORES	MUNICIPIOS MAYORES	62.53%	84.50%	100.00%	47.08%	14.17%
05-022 NAVA	MUNICIPIOS MAYORES	72.15%	93.13%	100.00%	57.75%	32.00%
05-023 OCAMPO	MUNICIPIOS MAYORES	70.75%	92.00%	100.00%	52.75%	32.00%
05-024 PARRAS	MUNICIPIOS MAYORES	92.07%	92.20%	100.00%	74.00%	100.00%
05-025 PIEDRAS NEGRAS	MUNICIPIOS MAYORES	98.05%	95.00%	100.00%	99.00%	100.00%
05-026 PROGRESO	MUNICIPIOS MAYORES	81.61%	88.88%	100.00%	48.75%	83.00%
05-027 RAMOS ARIZPE	MUNICIPIOS MAYORES	92.61%	90.88%	100.00%	79.00%	100.00%
05-028 SABINAS	MUNICIPIOS MAYORES	71.03%	94.22%	100.00%	71.50%	15.00%
05-029 SACRAMENTO	MUNICIPIOS MAYORES	67.81%	88.47%	100.00%	47.75%	29.17%
05-030 SALTILLO	MUNICIPIOS MAYORES	92.23%	89.24%	100.00%	80.00%	100.00%
05-031 SAN BUENAVENTURA	MUNICIPIOS MAYORES	91.11%	88.88%	100.00%	75.00%	100.00%
05-032 SAN JUAN DE SABINAS	MUNICIPIOS MAYORES	92.91%	88.88%	100.00%	84.00%	100.00%
05-033 SAN PEDRO	MUNICIPIOS MAYORES	87.82%	94.00%	100.00%	85.00%	71.67%
05-034 SIERRA MOJADA	MUNICIPIOS MAYORES	84.97%	88.47%	100.00%	62.75%	85.83%
05-035 TORREÓN	MUNICIPIOS MAYORES	98.65%	99.00%	100.00%	95.00%	100.00%
05-036 VIESCA	MUNICIPIOS MAYORES	74.43%	88.00%	100.00%	64.00%	43.33%
05-037 VILLA UNIÓN	MUNICIPIOS MAYORES	85.00%	83.80%	100.00%	53.33%	100.00%
05-038 ZARAGOZA	MUNICIPIOS MAYORES	78.01%	88.47%	100.00%	74.00%	49.00%
AGUAS DE SALTILLO, S.A. DE C.V.	PARAMUNICIPALES MAYORES	94.49%	95.69%	100.00%	80.00%	100.00%
COMISARIA DE SEGURIDAD Y PROTECCIÓN CIUDADANA DEL MUNICIPIO DE SALTILLO	PARAMUNICIPALES MAYORES	100.00%	100.00%	100.00%	100.00%	100.00%
COMPAÑÍA DE AGUAS DE RAMOS ARIZPE, S.A. DE C.V.	PARAMUNICIPALES MAYORES	95.76%	93.60%	100.00%	90.00%	100.00%
CONSEJO PROMOTOR PARA EL DESARROLLO DE LAS RESERVAS TERRITORIALES DE TORREÓN	PARAMUNICIPALES MAYORES	94.12%	94.62%	100.00%	80.00%	100.00%



RESULTADOS DEL CUARTO PERIODO 2023
COAHUILA DE ZARAGOZA

NOMBRE DEL ENTE PÚBLICO	CLASIFICACIÓN DEL ENTE EN SEVAC	RESULTADO GLOBAL	A. REGISTROS CONTABLES	B. REGISTROS PRESUPUESTARIOS	C. REGISTROS ADMINISTRATIVOS	D. TRANSPARENCIA
DIRECCIÓN DE PENSIONES DE MONCLOVA	PARAMUNICIPALES MAYORES	92.33%	87.22%	100.00%	84.00%	100.00%
DIRECCIÓN DE PENSIONES DE PIEDRAS NEGRAS FRONTERA FUERTE	PARAMUNICIPALES MAYORES	98.25%	95.00%	100.00%	100.00%	100.00%
DIRECCIÓN DE PENSIONES Y BENEFICIOS SOCIALES PARA LOS TRABAJADORES AL SERVICIO DEL MUNICIPIO DE TORREÓN, COAHUILA	PARAMUNICIPALES MAYORES	92.02%	88.64%	100.00%	80.00%	100.00%
DIRECCION DE PENSIONES Y OTROS BENEFICIOS SOCIALES PARA LOS TRABAJADORES AL SERVICIO DEL MUNICIPIO DE SALTILLO	PARAMUNICIPALES MAYORES	100.00%	100.00%	100.00%	100.00%	100.00%
INSTITUTO MUNICIPAL DE CULTURA DE SALTILLO	PARAMUNICIPALES MAYORES	94.08%	92.22%	100.00%	84.00%	100.00%
INSTITUTO MUNICIPAL DE CULTURA Y EDUCACIÓN DE TORREÓN	PARAMUNICIPALES MAYORES	75.65%	86.25%	100.00%	64.80%	50.00%
INSTITUTO MUNICIPAL DE LA MUJER DE TORREÓN	PARAMUNICIPALES MAYORES	93.65%	91.00%	100.00%	84.00%	100.00%
INSTITUTO MUNICIPAL DE PLANEACIÓN DE SALTILLO	PARAMUNICIPALES MAYORES	88.49%	87.22%	100.00%	64.80%	100.00%
INSTITUTO MUNICIPAL DE PLANEACIÓN Y COMPETITIVIDAD DE TORREÓN (IMPLAN)	PARAMUNICIPALES MAYORES	92.33%	87.22%	100.00%	84.00%	100.00%
INSTITUTO MUNICIPAL DEL DEPORTE DE TORREÓN	PARAMUNICIPALES MAYORES	98.25%	95.00%	100.00%	100.00%	100.00%
INSTITUTO MUNICIPAL DEL EMPRENDIMIENTO DE TORREON	PARAMUNICIPALES MAYORES	39.28%	28.50%	0.00%	84.00%	50.00%
INSTITUTO MUNICIPAL DEL TRANSPORTE DE SALTILLO	PARAMUNICIPALES MAYORES	100.00%	100.00%	100.00%	100.00%	100.00%
SISTEMA INTEGRAL DE MANTENIMIENTO VIAL DEL MUNICIPIO DE TORREÓN	PARAMUNICIPALES MAYORES	96.10%	98.00%	100.00%	84.00%	100.00%
SISTEMA INTERMUNICIPAL DE AGUAS Y SANEAMIENTO DE MONCLOVA Y FRONTERA, COAHUILA	PARAMUNICIPALES MAYORES	90.50%	90.00%	100.00%	70.00%	100.00%
SISTEMA INTERMUNICIPAL DE AGUAS Y SANEAMIENTO DE MÚZQUIZ, SAN JUAN DE SABINAS, SABINAS Y PROGRESO, COAHUILA	PARAMUNICIPALES MAYORES	99.18%	97.67%	100.00%	100.00%	100.00%
SISTEMA INTERMUNICIPAL DE AGUAS Y SANEAMIENTO DE TORREÓN MATAMOROS, COAHUILA	PARAMUNICIPALES MAYORES	89.03%	91.50%	100.00%	60.00%	100.00%
SISTEMA MUNICIPAL DE AGUAS Y SANEAMIENTO DE ACUÑA, COAHUILA	PARAMUNICIPALES MAYORES	90.37%	95.33%	100.00%	60.00%	100.00%
SISTEMA MUNICIPAL DE AGUAS Y SANEAMIENTO DE ALLENDE, COAHUILA	PARAMUNICIPALES MAYORES	85.29%	87.22%	100.00%	48.80%	100.00%
SISTEMA MUNICIPAL DE AGUAS Y SANEAMIENTO DE ARTEAGA, COAHUILA	PARAMUNICIPALES MAYORES	78.42%	85.20%	100.00%	18.00%	100.00%
SISTEMA MUNICIPAL DE AGUAS Y SANEAMIENTO DE CANDELA, COAHUILA	PARAMUNICIPALES MAYORES	51.18%	79.73%	100.00%	16.40%	0.00%
SISTEMA MUNICIPAL DE AGUAS Y SANEAMIENTO DE CASTAÑOS, COAHUILA	PARAMUNICIPALES MAYORES	69.95%	86.25%	100.00%	48.80%	40.00%
SISTEMA MUNICIPAL DE AGUAS Y SANEAMIENTO DE CUATRO CIÉNEGAS, COAHUILA	PARAMUNICIPALES MAYORES	89.40%	88.00%	100.00%	68.00%	100.00%
SISTEMA MUNICIPAL DE AGUAS Y SANEAMIENTO DE FRANCISCO I. MADERO, COAHUILA	PARAMUNICIPALES MAYORES	79.80%	88.00%	100.00%	20.00%	100.00%
SISTEMA MUNICIPAL DE AGUAS Y SANEAMIENTO DE GENERAL CEPEDA, COAHUILA	PARAMUNICIPALES MAYORES	89.13%	87.22%	100.00%	68.00%	100.00%
SISTEMA MUNICIPAL DE AGUAS Y SANEAMIENTO DE MATAMOROS, COAHUILA	PARAMUNICIPALES MAYORES	85.13%	86.09%	100.00%	50.00%	100.00%
SISTEMA MUNICIPAL DE AGUAS Y SANEAMIENTO DE MORELOS, COAHUILA	PARAMUNICIPALES MAYORES	85.59%	86.25%	100.00%	52.00%	100.00%
SISTEMA MUNICIPAL DE AGUAS Y SANEAMIENTO DE PARRAS, COAHUILA	PARAMUNICIPALES MAYORES	83.39%	86.83%	100.00%	40.00%	100.00%
SISTEMA MUNICIPAL DE AGUAS Y SANEAMIENTO DE PIEDRAS NEGRAS, COAHUILA	PARAMUNICIPALES MAYORES	87.37%	93.63%	100.00%	48.00%	100.00%
SISTEMA MUNICIPAL DE AGUAS Y SANEAMIENTO DE SABINAS, COAHUILA	PARAMUNICIPALES MAYORES	100.00%	100.00%	100.00%	100.00%	100.00%
SISTEMA MUNICIPAL DE AGUAS Y SANEAMIENTO DE SALTILLO, COAHUILA	PARAMUNICIPALES MAYORES	16.50%	0.00%	0.00%	20.00%	50.00%
SISTEMA MUNICIPAL DE AGUAS Y SANEAMIENTO DE SAN BUENAVENTURA, COAHUILA	PARAMUNICIPALES MAYORES	90.10%	86.09%	100.00%	74.86%	100.00%
SISTEMA MUNICIPAL DE AGUAS Y SANEAMIENTO DE SAN PEDRO, COAHUILA	PARAMUNICIPALES MAYORES	86.88%	91.09%	100.00%	50.00%	100.00%
SISTEMA MUNICIPAL DE AGUAS Y SANEAMIENTO DE TORREÓN, COAHUILA	PARAMUNICIPALES MAYORES	81.35%	95.00%	100.00%	78.00%	50.00%
SISTEMA MUNICIPAL PARA EL DESARROLLO INTEGRAL DE LA FAMILIA DEL MUNICIPIO DE FRANCISCO I. MADERO	PARAMUNICIPALES MAYORES	87.40%	88.00%	100.00%	58.00%	100.00%



RESULTADOS DEL CUARTO PERIODO 2023
COAHUILA DE ZARAGOZA

NOMBRE DEL ENTE PÚBLICO	CLASIFICACIÓN DEL ENTE EN SEVAC	RESULTADO GLOBAL	A. REGISTROS CONTABLES	B. REGISTROS PRESUPUESTARIOS	C. REGISTROS ADMINISTRATIVOS	D. TRANSPARENCIA
SISTEMA MUNICIPAL PARA EL DESARROLLO INTEGRAL DE LA FAMILIA DEL MUNICIPIO DE SAN PEDRO, COAHUILA	PARAMUNICIPALES MAYORES	71.09%	86.25%	100.00%	42.00%	50.00%
SISTEMA MUNICIPAL PARA EL DESARROLLO INTEGRAL DE LA FAMILIA DEL MUNICIPIO DE VIESCA, COAHUILA	PARAMUNICIPALES MAYORES	41.54%	28.50%	0.00%	32.80%	100.00%
SISTEMA PARA EL DESARROLLO INTEGRAL DE LA FAMILIA DEL MUNICIPIO DE SALTILLO, COAHUILA DE ZARAGOZA	PARAMUNICIPALES MAYORES	80.38%	91.09%	100.00%	80.00%	50.00%

NOMBRE DEL ENTE PÚBLICO	CLASIFICACIÓN DEL ENTE EN SEVAC	RESULTADO GLOBAL	A. REGISTROS CONTABLES	B. REGISTROS PRESUPUESTARIOS	C. REGISTROS ADMINISTRATIVOS	D. TRANSPARENCIA
PODER EJECUTIVO DEL GOBIERNO DEL ESTADO DE COLIMA	PODER EJECUTIVO ESTATAL	100.00%	100.00%	100.00%	100.00%	100.00%
COMISIÓN DE DERECHOS HUMANOS DEL ESTADO DE COLIMA	PODERES Y AUTÓNOMOS	100.00%	100.00%	100.00%	100.00%	100.00%
FISCALIA GENERAL DEL ESTADO DE COLIMA	PODERES Y AUTÓNOMOS	100.00%	100.00%	100.00%	100.00%	100.00%
H. CONGRESO DEL ESTADO DE COLIMA	PODERES Y AUTÓNOMOS	100.00%	100.00%	100.00%	100.00%	100.00%
INSTITUTO DE TRANSPARENCIA, ACCESO A LA INFORMACIÓN PÚBLICA Y PROTECCIÓN DE DATOS DEL ESTADO DE COLIMA	PODERES Y AUTÓNOMOS	100.00%	100.00%	100.00%	100.00%	100.00%
INSTITUTO ELECTORAL DEL ESTADO DE COLIMA	PODERES Y AUTÓNOMOS	100.00%	100.00%	100.00%	100.00%	100.00%
ÓRGANO SUPERIOR DE AUDITORÍA Y FISCALIZACIÓN DEL ESTADO DE COLIMA	PODERES Y AUTÓNOMOS	100.00%	100.00%	100.00%	100.00%	100.00%
PODER JUDICIAL DEL ESTADO DE COLIMA	PODERES Y AUTÓNOMOS	100.00%	100.00%	100.00%	100.00%	100.00%
TRIBUNAL DE ARBITRAJE Y ESCALAFÓN	PODERES Y AUTÓNOMOS	100.00%	100.00%	100.00%	100.00%	100.00%
TRIBUNAL DE JUSTICIA ADMINISTRATIVA DEL ESTADO	PODERES Y AUTÓNOMOS	100.00%	100.00%	100.00%	100.00%	100.00%
TRIBUNAL ELECTORAL DEL ESTADO DE COLIMA	PODERES Y AUTÓNOMOS	100.00%	100.00%	100.00%	100.00%	100.00%
CENTRO ESTATAL PARA LA PREVENCIÓN Y ATENCIÓN A LA VIOLENCIA FAMILIAR	PARAESTATALES	100.00%	100.00%	100.00%	100.00%	100.00%
COLEGIO DE EDUCACIÓN PROFESIONAL TÉCNICA DEL ESTADO DE COLIMA	PARAESTATALES	100.00%	100.00%	100.00%	100.00%	100.00%
COMISIÓN ESTATAL DE AGUA DE COLIMA	PARAESTATALES	100.00%	100.00%	100.00%	100.00%	100.00%
COMISIÓN ESTATAL DE CONCILIACIÓN Y ARBITRAJE MÉDICO PARA EL ESTADO DE COLIMA	PARAESTATALES	93.81%	88.91%	100.00%	88.46%	100.00%
COMISIÓN INTERMUNICIPAL DE AGUA POTABLE Y ALCANTARILLADO DE COLIMA Y VILLA DE ÁLVAREZ	PARAESTATALES	100.00%	100.00%	100.00%	100.00%	100.00%
CONSEJO ESTATAL DE CIENCIA Y TECNOLOGÍA	PARAESTATALES	99.36%	99.00%	100.00%	98.57%	100.00%
COORDINACIÓN DE SERVICIOS EDUCATIVOS DEL ESTADO DE COLIMA	PARAESTATALES	100.00%	100.00%	100.00%	100.00%	100.00%
FIDEICOMISO PARA LA PROMOCION TURISTICA DEL ESTADO DE COLIMA	PARAESTATALES	68.84%	94.96%	100.00%	78.02%	0.00%
FIDEICOMISO REVOCABLE DE ADMINISTRACIÓN E INVERSIÓN PARA LA DOTACIÓN DE INFRAESTRUCTURA INDUSTRIAL, COMERCIAL, DE SERVICIOS Y URBANA DEL ESTADO DE COLIMA "FIEC"	PARAESTATALES	99.65%	99.00%	100.00%	100.00%	100.00%
INSTITUTO COLIMENSE DE LA INFRAESTRUCTURA FÍSICA EDUCATIVA (INCOIFED)	PARAESTATALES	97.87%	93.91%	100.00%	100.00%	100.00%
INSTITUTO COLIMENSE DE LAS MUJERES	PARAESTATALES	100.00%	100.00%	100.00%	100.00%	100.00%
INSTITUTO COLIMENSE DE RADIO Y TELEVISIÓN	PARAESTATALES	100.00%	100.00%	100.00%	100.00%	100.00%
INSTITUTO COLIMENSE DEL DEPORTE	PARAESTATALES	100.00%	100.00%	100.00%	100.00%	100.00%
INSTITUTO COLIMENSE PARA LA DISCAPACIDAD	PARAESTATALES	100.00%	100.00%	100.00%	100.00%	100.00%
INSTITUTO COLIMENSE PARA LA SOCIEDAD DE LA INFORMACIÓN Y EL CONOCIMIENTO	PARAESTATALES	100.00%	100.00%	100.00%	100.00%	100.00%
INSTITUTO DE EDUCACIÓN INICIAL DEL ESTADO DE COLIMA	PARAESTATALES	0.00%	0.00%	0.00%	0.00%	0.00%
INSTITUTO DE FOMENTO DE FERIAS Y EXPOSICIONES DE COLIMA	PARAESTATALES	100.00%	100.00%	100.00%	100.00%	100.00%
INSTITUTO DE PENSIONES DE LOS SERVIDORES PÚBLICOS DEL ESTADO DE COLIMA	PARAESTATALES	100.00%	100.00%	100.00%	100.00%	100.00%
INSTITUTO DE SUELO, URBANIZACIÓN Y VIVIENDA DEL ESTADO DE COLIMA	PARAESTATALES	100.00%	100.00%	100.00%	100.00%	100.00%
INSTITUTO ESTATAL DE EDUCACIÓN PARA ADULTOS	PARAESTATALES	100.00%	100.00%	100.00%	100.00%	100.00%
INSTITUTO PARA EL MEDIO AMBIENTE Y DESARROLLO SUSTENTABLE DEL ESTADO DE COLIMA	PARAESTATALES	100.00%	100.00%	100.00%	100.00%	100.00%
INSTITUTO PARA EL REGISTRO DEL TERRITORIO	PARAESTATALES	100.00%	100.00%	100.00%	100.00%	100.00%
INSTITUTO PARA LA ATENCIÓN DE LOS ADULTOS MAYORES	PARAESTATALES	95.74%	95.00%	100.00%	87.47%	100.00%
INSTITUTO TÉCNICO HACENDARIO DEL ESTADO DE COLIMA	PARAESTATALES	100.00%	100.00%	100.00%	100.00%	100.00%



RESULTADOS DEL CUARTO PERIODO 2023
COLIMA

NOMBRE DEL ENTE PÚBLICO	CLASIFICACIÓN DEL ENTE EN SEVAC	RESULTADO GLOBAL	A. REGISTROS CONTABLES	B. REGISTROS PRESUPUESTARIOS	C. REGISTROS ADMINISTRATIVOS	D. TRANSPARENCIA
JUNTA DE ASISTENCIA PRIVADA DEL ESTADO DE COLIMA	PARAESTATALES	97.96%	95.00%	100.00%	98.57%	100.00%
ÓRGANO DE GESTIÓN Y CONTROL DEL PATRIMONIO INMOBILIARIO DEL ESTADO DE COLIMA	PARAESTATALES	100.00%	100.00%	100.00%	100.00%	100.00%
PROCURADURIA DE PROTECCIÓN DE NIÑAS, NIÑOS Y ADOLESCENTES DEL ESTADO DE COLIMA	PARAESTATALES	66.89%	91.91%	100.00%	73.63%	0.00%
SECRETARÍA EJECUTIVA DEL SISTEMA ANTICORRUPCIÓN DEL ESTADO DE COLIMA	PARAESTATALES	68.73%	94.96%	100.00%	77.47%	0.00%
SERVICIOS DE SALUD DEL ESTADO DE COLIMA	PARAESTATALES	92.08%	100.00%	100.00%	85.38%	80.00%
SISTEMA ESTATAL DE FINANCIAMIENTO PARA DESARROLLO ECONÓMICO DEL ESTADO DE COLIMA	PARAESTATALES	100.00%	100.00%	100.00%	100.00%	100.00%
SISTEMA ESTATAL PARA EL DESARROLLO INTEGRAL DE LA FAMILIA COLIMA	PARAESTATALES	100.00%	100.00%	100.00%	100.00%	100.00%
UNIDAD ESTATAL DE PROTECCIÓN CIVIL	PARAESTATALES	98.57%	100.00%	100.00%	92.86%	100.00%
UNIVERSIDAD DE COLIMA	PARAESTATALES	98.93%	96.96%	100.00%	100.00%	100.00%
UNIVERSIDAD TECNOLÓGICA DE MANZANILLO	PARAESTATALES	100.00%	100.00%	100.00%	100.00%	100.00%
06-001 ARMERÍA	MUNICIPIOS MAYORES	77.15%	46.68%	94.55%	84.52%	100.00%
06-002 COLIMA	MUNICIPIOS MAYORES	100.00%	100.00%	100.00%	100.00%	100.00%
06-003 COMALA	MUNICIPIOS MAYORES	100.00%	100.00%	100.00%	100.00%	100.00%
06-004 COQUIMATLÁN	MUNICIPIOS MAYORES	100.00%	100.00%	100.00%	100.00%	100.00%
06-005 CUAUHTÉMOC	MUNICIPIOS MAYORES	100.00%	100.00%	100.00%	100.00%	100.00%
06-006 IXTLAHUACÁN	MUNICIPIOS MAYORES	100.00%	100.00%	100.00%	100.00%	100.00%
06-007 MANZANILLO	MUNICIPIOS MAYORES	100.00%	100.00%	100.00%	100.00%	100.00%
06-008 MINATITLÁN	MUNICIPIOS MAYORES	99.02%	97.20%	100.00%	100.00%	100.00%
06-009 TECOMÁN	MUNICIPIOS MAYORES	100.00%	100.00%	100.00%	100.00%	100.00%
06-010 VILLA DE ÁLVAREZ	MUNICIPIOS MAYORES	100.00%	100.00%	100.00%	100.00%	100.00%
ARCHIVO HISTÓRICO DEL MUNICIPIO DE COLIMA	PARAMUNICIPALES MAYORES	100.00%	100.00%	100.00%	100.00%	100.00%
CENTRO ECOLÓGICO DE CUYUTLÁN "EL TORTUGARIO"	PARAMUNICIPALES MAYORES	100.00%	100.00%	100.00%	100.00%	100.00%
COMISION DE AGUA POTABLE DRENAJE Y ALCANTARILLADO DE MANZANILLO	PARAMUNICIPALES MAYORES	100.00%	100.00%	100.00%	100.00%	100.00%
COMISIÓN DE AGUA POTABLE Y ALCANTARILLADO DEL MUNICIPIO DE ARMERÍA	PARAMUNICIPALES MAYORES	99.02%	100.00%	100.00%	95.09%	100.00%
COMISION DE AGUA POTABLE Y ALCANTARILLADO DEL MUNICIPIO DE COQUIMATLÁN	PARAMUNICIPALES MAYORES	64.29%	91.33%	100.00%	61.64%	0.00%
COMISION DE AGUA POTABLE Y ALCANTARILLADO DEL MUNICIPIO DE CUAUHTEMOC	PARAMUNICIPALES MAYORES	97.74%	96.67%	94.55%	100.00%	100.00%
COMISION DE AGUA POTABLE Y ALCANTARILLADO DEL MUNICIPIO DE IXTLAHUACAN	PARAMUNICIPALES MAYORES	100.00%	100.00%	100.00%	100.00%	100.00%
COMISION DE AGUA POTABLE Y ALCANTARILLADO DEL MUNICIPIO DE MINATITLAN, COLIMA	PARAMUNICIPALES MAYORES	99.60%	100.00%	100.00%	98.00%	100.00%
COMISION DE AGUA POTABLE Y ALCANTARILLADO DEL MUNICIPIO DE TECOMAN	PARAMUNICIPALES MAYORES	99.77%	99.33%	100.00%	100.00%	100.00%
COMISIÓN DE AGUA POTABLE Y ALCANTARILLADO Y SANEAMIENTO DEL MUNICIPIO DE COMALA	PARAMUNICIPALES MAYORES	100.00%	100.00%	100.00%	100.00%	100.00%
COORDINACIÓN MUNICIPAL DE PROTECCIÓN CIVIL	PARAMUNICIPALES MAYORES	100.00%	100.00%	100.00%	100.00%	100.00%
FERIA DEL CAFÉ DEL MUNICIPIO DE MINATITLÁN, COL.	PARAMUNICIPALES MAYORES	97.67%	93.33%	100.00%	100.00%	100.00%
INSTITUTO DE FESTEJOS CHARRO TAURINOS Y EXPOSICIONES DE VILLA DE ÁLVAREZ, COLIMA	PARAMUNICIPALES MAYORES	82.59%	100.00%	100.00%	75.45%	50.00%
INSTITUTO DE LA FERIA DEL LIMON DE TECOMAN	PARAMUNICIPALES MAYORES	99.60%	100.00%	100.00%	98.00%	100.00%
INSTITUTO DE LA JUVENTUD PARA EL MUNICIPIO DE COLIMA	PARAMUNICIPALES MAYORES	100.00%	100.00%	100.00%	100.00%	100.00%



RESULTADOS DEL CUARTO PERIODO 2023
COLIMA

NOMBRE DEL ENTE PÚBLICO	CLASIFICACIÓN DEL ENTE EN SEVAC	RESULTADO GLOBAL	A. REGISTROS CONTABLES	B. REGISTROS PRESUPUESTARIOS	C. REGISTROS ADMINISTRATIVOS	D. TRANSPARENCIA
INSTITUTO DE LAS MUJERES EN COQUIMATLÁN	PARAMUNICIPALES MAYORES	59.05%	50.00%	0.00%	82.73%	100.00%
INSTITUTO DE LAS MUJERES PARA EL MUNICIPIO DE COLIMA	PARAMUNICIPALES MAYORES	99.65%	99.00%	100.00%	100.00%	100.00%
INSTITUTO DE PLANEACIÓN PARA EL DESARROLLO SUSTENTABLE DE MANZANILLO	PARAMUNICIPALES MAYORES	100.00%	100.00%	100.00%	100.00%	100.00%
INSTITUTO DE PLANEACIÓN PARA EL MUNICIPIO DE COLIMA	PARAMUNICIPALES MAYORES	100.00%	100.00%	100.00%	100.00%	100.00%
INSTITUTO MUNICIPAL DE LA CULTURA DE MANZANILLO	PARAMUNICIPALES MAYORES	100.00%	100.00%	100.00%	100.00%	100.00%
INSTITUTO MUNICIPAL DE LA MUJER COMALTECA	PARAMUNICIPALES MAYORES	96.55%	100.00%	100.00%	82.73%	100.00%
INSTITUTO MUNICIPAL DE LA MUJER MANZANILLENSE	PARAMUNICIPALES MAYORES	100.00%	100.00%	100.00%	100.00%	100.00%
INSTITUTO MUNICIPAL DE LAS MUJERES MINATITLENSES	PARAMUNICIPALES MAYORES	85.13%	95.00%	98.91%	98.00%	50.00%
INSTITUTO MUNICIPAL DEL DEPORTE DEL MUNICIPIO DE MANZANILLO	PARAMUNICIPALES MAYORES	100.00%	100.00%	100.00%	100.00%	100.00%
INSTITUTO TECOMENSE DE LAS MUJERES	PARAMUNICIPALES MAYORES	100.00%	100.00%	100.00%	100.00%	100.00%
INSTITUTO VILLALVARENSE DE LA JUVENTUD	PARAMUNICIPALES MAYORES	100.00%	100.00%	100.00%	100.00%	100.00%
INSTITUTO VILLALVARENSE DE LA MUJER	PARAMUNICIPALES MAYORES	100.00%	100.00%	100.00%	100.00%	100.00%
SISTEMA PARA EL DESARROLLO INTEGRAL DE LA FAMILIA DEL MUNICIPIO DE ARMERIA	PARAMUNICIPALES MAYORES	97.27%	95.00%	100.00%	95.09%	100.00%
SISTEMA PARA EL DESARROLLO INTEGRAL DE LA FAMILIA DEL MUNICIPIO DE COLIMA	PARAMUNICIPALES MAYORES	100.00%	100.00%	100.00%	100.00%	100.00%
SISTEMA PARA EL DESARROLLO INTEGRAL DE LA FAMILIA DEL MUNICIPIO DE COMALA	PARAMUNICIPALES MAYORES	100.00%	100.00%	100.00%	100.00%	100.00%
SISTEMA PARA EL DESARROLLO INTEGRAL DE LA FAMILIA DEL MUNICIPIO DE COQUIMATLAN	PARAMUNICIPALES MAYORES	5.25%	15.00%	0.00%	0.00%	0.00%
SISTEMA PARA EL DESARROLLO INTEGRAL DE LA FAMILIA DEL MUNICIPIO DE CUAUHTÉMOC	PARAMUNICIPALES MAYORES	100.00%	100.00%	100.00%	100.00%	100.00%
SISTEMA PARA EL DESARROLLO INTEGRAL DE LA FAMILIA DEL MUNICIPIO DE MANZANILLO	PARAMUNICIPALES MAYORES	100.00%	100.00%	100.00%	100.00%	100.00%
SISTEMA PARA EL DESARROLLO INTEGRAL DE LA FAMILIA DEL MUNICIPIO DE MINATITLÁN	PARAMUNICIPALES MAYORES	97.85%	95.00%	100.00%	98.00%	100.00%
SISTEMA PARA EL DESARROLLO INTEGRAL DE LA FAMILIA DEL MUNICIPIO DE TECOMÁN	PARAMUNICIPALES MAYORES	100.00%	100.00%	100.00%	100.00%	100.00%
SISTEMA PARA EL DESARROLLO INTEGRAL DE LA FAMILIA DEL MUNICIPIO DE VILLA DE ÁLVAREZ	PARAMUNICIPALES MAYORES	97.45%	100.00%	94.55%	92.73%	100.00%
SISTEMA PARA EL DESARROLLO INTEGRAL DE LA FAMILIA EN EL MUNICIPIO DE IXTLAHUACÁN (DIF)	PARAMUNICIPALES MAYORES	18.50%	30.00%	40.00%	0.00%	0.00%

NOMBRE DEL ENTE PÚBLICO	CLASIFICACIÓN DEL ENTE EN SEVAC	RESULTADO GLOBAL	A. REGISTROS CONTABLES	B. REGISTROS PRESUPUESTARIOS	C. REGISTROS ADMINISTRATIVOS	D. TRANSPARENCIA
GOBIERNO DEL ESTADO DE DURANGO	PODER EJECUTIVO ESTATAL	100.00%	100.00%	100.00%	100.00%	100.00%
COMISIÓN ESTATAL DE DERECHOS HUMANOS DE DURANGO	PODERES Y AUTÓNOMOS	100.00%	100.00%	100.00%	100.00%	100.00%
CONGRESO DEL ESTADO DE DURANGO	PODERES Y AUTÓNOMOS	97.50%	100.00%	100.00%	100.00%	90.00%
FISCALÍA ESPECIALIZADA EN COMBATE A LA CORRUPCIÓN DEL ESTADO DE DURANGO	PODERES Y AUTÓNOMOS	100.00%	100.00%	100.00%	100.00%	100.00%
INSTITUTO DE EVALUACIÓN DE POLÍTICAS PÚBLICAS DEL ESTADO DE DURANGO	PODERES Y AUTÓNOMOS	100.00%	100.00%	100.00%	100.00%	100.00%
INSTITUTO DURANGUENSE DE ACCESO A LA INFORMACIÓN PÚBLICA Y DE PROTECCIÓN DE DATOS PERSONALES	PODERES Y AUTÓNOMOS	100.00%	100.00%	100.00%	100.00%	100.00%
INSTITUTO ELECTORAL Y DE PARTICIPACIÓN CIUDADANA DEL ESTADO DE DURANGO	PODERES Y AUTÓNOMOS	100.00%	100.00%	100.00%	100.00%	100.00%
PODER JUDICIAL DEL ESTADO DE DURANGO	PODERES Y AUTÓNOMOS	92.00%	94.96%	100.00%	93.85%	80.00%
TRIBUNAL DE JUSTICIA ADMINISTRATIVA	PODERES Y AUTÓNOMOS	100.00%	100.00%	100.00%	100.00%	100.00%
TRIBUNAL ELECTORAL DEL ESTADO DE DURANGO	PODERES Y AUTÓNOMOS	100.00%	100.00%	100.00%	100.00%	100.00%
UNIVERSIDAD JUÁREZ DEL ESTADO DE DURANGO	PODERES Y AUTÓNOMOS	100.00%	100.00%	100.00%	100.00%	100.00%
BEBELECHE, MUSEO INTERACTIVO DE DURANGO	PARAESTATALES	97.50%	100.00%	100.00%	100.00%	90.00%
BENEMÉRITA Y CENTENARIA ESCUELA NORMAL DEL ESTADO DE DURANGO	PARAESTATALES	100.00%	100.00%	100.00%	100.00%	100.00%
CENTRO CULTURAL Y DE CONVENCIONES DEL ESTADO DE DURANGO	PARAESTATALES	100.00%	100.00%	100.00%	100.00%	100.00%
CENTRO DE CONCILIACIÓN LABORAL DEL ESTADO DE DURANGO	PARAESTATALES	90.00%	100.00%	100.00%	100.00%	60.00%
COLEGIO DE BACHILLERES DEL ESTADO DE DURANGO	PARAESTATALES	94.71%	100.00%	100.00%	98.57%	80.00%
COLEGIO DE EDUCACIÓN PROFESIONAL TÉCNICA DEL ESTADO DE DURANGO	PARAESTATALES	100.00%	100.00%	100.00%	100.00%	100.00%
COLEGIO DE ESTUDIOS CIENTÍFICOS Y TECNOLÓGICOS DEL ESTADO DE DURANGO	PARAESTATALES	100.00%	100.00%	100.00%	100.00%	100.00%
COMISIÓN DEL AGUA DEL ESTADO DE DURANGO	PARAESTATALES	100.00%	100.00%	100.00%	100.00%	100.00%
COMISIÓN EJECUTIVA ESTATAL DE ATENCIÓN A VÍCTIMAS	PARAESTATALES	100.00%	100.00%	100.00%	100.00%	100.00%
COMISIÓN ESTATAL DE SUELO Y VIVIENDA DE DURANGO	PARAESTATALES	100.00%	100.00%	100.00%	100.00%	100.00%
CONSEJO DE CIENCIA Y TECNOLOGÍA DEL ESTADO DE DURANGO	PARAESTATALES	100.00%	100.00%	100.00%	100.00%	100.00%
DIRECCIÓN DE PENSIONES DEL ESTADO DE DURANGO	PARAESTATALES	100.00%	100.00%	100.00%	100.00%	100.00%
FERIAS, ESPECTÁCULOS Y PASEOS TURÍSTICOS DE DURANGO	PARAESTATALES	100.00%	100.00%	100.00%	100.00%	100.00%
INSTITUTO DE CULTURA DEL ESTADO DE DURANGO	PARAESTATALES	100.00%	100.00%	100.00%	100.00%	100.00%
INSTITUTO DURANGUENSE DE EDUCACIÓN PARA ADULTOS	PARAESTATALES	98.86%	99.39%	100.00%	95.38%	100.00%
INSTITUTO DURANGUENSE DE LA JUVENTUD	PARAESTATALES	0.00%	0.00%	0.00%	0.00%	0.00%
INSTITUTO ESTATAL DE LAS MUJERES	PARAESTATALES	100.00%	100.00%	100.00%	100.00%	100.00%
INSTITUTO PARA LA INFRAESTRUCTURA FÍSICA EDUCATIVA DEL ESTADO DE DURANGO	PARAESTATALES	100.00%	100.00%	100.00%	100.00%	100.00%
INSTITUTO TECNOLÓGICO SUPERIOR DE LA REGIÓN DE LOS LLANOS	PARAESTATALES	100.00%	100.00%	100.00%	100.00%	100.00%
INSTITUTO TECNOLÓGICO SUPERIOR DE LERDO	PARAESTATALES	100.00%	100.00%	100.00%	100.00%	100.00%
INSTITUTO TECNOLÓGICO SUPERIOR DE SANTA MARÍA DEL ORO	PARAESTATALES	100.00%	100.00%	100.00%	100.00%	100.00%
INSTITUTO TECNOLÓGICO SUPERIOR DE SANTIAGO PAPANQUIARO DURANGO	PARAESTATALES	100.00%	100.00%	100.00%	100.00%	100.00%
SECRETARÍA DE SALUD EN EL ESTADO	PARAESTATALES	0.00%	0.00%	0.00%	0.00%	0.00%
SECRETARÍA EJECUTIVA DEL SISTEMA LOCAL ANTICORRUPCIÓN	PARAESTATALES	100.00%	100.00%	100.00%	100.00%	100.00%



RESULTADOS DEL CUARTO PERIODO 2023
DURANGO

NOMBRE DEL ENTE PÚBLICO	CLASIFICACIÓN DEL ENTE EN SEVAC	RESULTADO GLOBAL	A. REGISTROS CONTABLES	B. REGISTROS PRESUPUESTARIOS	C. REGISTROS ADMINISTRATIVOS	D. TRANSPARENCIA
SECRETARIADO EJECUTIVO DEL CONSEJO ESTATAL DE SEGURIDAD PUBLICA	PARAESTATALES	100.00%	100.00%	100.00%	100.00%	100.00%
SISTEMA ESTATAL DE TELESECUNDARIA	PARAESTATALES	99.30%	98.00%	100.00%	100.00%	100.00%
SISTEMA PARA EL DESARROLLO INTEGRAL DE LA FAMILIA DEL ESTADO DE DURANGO	PARAESTATALES	100.00%	100.00%	100.00%	100.00%	100.00%
UNIVERSIDAD PEDAGÓGICA DE DURANGO	PARAESTATALES	100.00%	100.00%	100.00%	100.00%	100.00%
UNIVERSIDAD POLITÉCNICA DE CUENCAMÉ	PARAESTATALES	63.22%	94.13%	92.26%	59.12%	0.00%
UNIVERSIDAD POLITÉCNICA DE DURANGO	PARAESTATALES	93.29%	95.00%	100.00%	87.69%	90.00%
UNIVERSIDAD POLITÉCNICA DE GÓMEZ PALACIO	PARAESTATALES	100.00%	100.00%	100.00%	100.00%	100.00%
UNIVERSIDAD TECNOLÓGICA DE DURANGO	PARAESTATALES	97.15%	99.00%	100.00%	100.00%	90.00%
UNIVERSIDAD TECNOLÓGICA DE LA LAGUNA DURANGO	PARAESTATALES	100.00%	100.00%	100.00%	100.00%	100.00%
UNIVERSIDAD TECNOLÓGICA DE POANAS	PARAESTATALES	100.00%	100.00%	100.00%	100.00%	100.00%
UNIVERSIDAD TECNOLÓGICA DE RODEO	PARAESTATALES	95.00%	100.00%	100.00%	100.00%	80.00%
UNIVERSIDAD TECNOLÓGICA DE TAMAZULA	PARAESTATALES	100.00%	100.00%	100.00%	100.00%	100.00%
UNIVERSIDAD TECNOLÓGICA DEL MEZQUITAL	PARAESTATALES	100.00%	100.00%	100.00%	100.00%	100.00%
10-001 CANATLÁN	MUNICIPIOS MAYORES	100.00%	100.00%	100.00%	100.00%	100.00%
10-002 CANELAS	MUNICIPIOS MAYORES	45.29%	69.84%	70.18%	34.04%	0.00%
10-003 CONETO DE COMONFORT	MUNICIPIOS MAYORES	98.69%	99.00%	100.00%	98.75%	97.17%
10-004 CUENCAMÉ	MUNICIPIOS MAYORES	96.44%	99.00%	100.00%	87.50%	97.17%
10-005 DURANGO	MUNICIPIOS MAYORES	100.00%	100.00%	100.00%	100.00%	100.00%
10-006 GENERAL SIMÓN BOLÍVAR	MUNICIPIOS MAYORES	99.54%	100.00%	100.00%	97.69%	100.00%
10-007 GÓMEZ PALACIO	MUNICIPIOS MAYORES	97.88%	99.44%	100.00%	97.69%	94.17%
10-008 GUADALUPE VICTORIA	MUNICIPIOS MAYORES	99.34%	99.44%	100.00%	97.69%	100.00%
10-009 GUANACEVÍ	MUNICIPIOS MAYORES	100.00%	100.00%	100.00%	100.00%	100.00%
10-010 HIDALGO	MUNICIPIOS MAYORES	100.00%	100.00%	100.00%	100.00%	100.00%
10-011 INDÉ	MUNICIPIOS MAYORES	98.34%	99.00%	100.00%	93.46%	100.00%
10-012 LERDO	MUNICIPIOS MAYORES	98.32%	97.76%	97.82%	97.69%	100.00%
10-013 MAPIMÍ	MUNICIPIOS MAYORES	100.00%	100.00%	100.00%	100.00%	100.00%
10-014 MEZQUITAL	MUNICIPIOS MAYORES	99.65%	99.00%	100.00%	100.00%	100.00%
10-015 NAZAS	MUNICIPIOS MAYORES	77.39%	79.12%	85.82%	80.38%	65.83%
10-016 NOMBRE DE DIOS	MUNICIPIOS MAYORES	92.35%	99.44%	100.00%	91.06%	77.33%
10-017 OCAMPO	MUNICIPIOS MAYORES	98.21%	94.88%	100.00%	100.00%	100.00%
10-018 EL ORO	MUNICIPIOS MAYORES	100.00%	100.00%	100.00%	100.00%	100.00%
10-019 OTÁEZ	MUNICIPIOS MAYORES	98.94%	99.00%	100.00%	100.00%	97.17%
10-020 PÁNUCO DE CORONADO	MUNICIPIOS MAYORES	91.05%	99.00%	97.82%	66.25%	94.33%
10-021 PEÑÓN BLANCO	MUNICIPIOS MAYORES	99.69%	100.00%	100.00%	98.46%	100.00%
10-022 POANAS	MUNICIPIOS MAYORES	100.00%	100.00%	100.00%	100.00%	100.00%



RESULTADOS DEL CUARTO PERIODO 2023
DURANGO

NOMBRE DEL ENTE PÚBLICO	CLASIFICACIÓN DEL ENTE EN SEVAC	RESULTADO GLOBAL	A. REGISTROS CONTABLES	B. REGISTROS PRESUPUESTARIOS	C. REGISTROS ADMINISTRATIVOS	D. TRANSPARENCIA
10-023 PUEBLO NUEVO	MUNICIPIOS MAYORES	100.00%	100.00%	100.00%	100.00%	100.00%
10-024 RODEO	MUNICIPIOS MAYORES	97.53%	99.00%	100.00%	89.42%	100.00%
10-025 SAN BERNARDO	MUNICIPIOS MAYORES	100.00%	100.00%	100.00%	100.00%	100.00%
10-026 SAN DIMAS	MUNICIPIOS MAYORES	74.90%	75.76%	84.73%	71.35%	68.67%
10-027 SAN JUAN DE GUADALUPE	MUNICIPIOS MAYORES	99.30%	99.44%	100.00%	97.50%	100.00%
10-028 SAN JUAN DEL RÍO	MUNICIPIOS MAYORES	95.56%	96.76%	100.00%	90.58%	94.33%
10-029 SAN LUIS DEL CORDERO	MUNICIPIOS MAYORES	100.00%	100.00%	100.00%	100.00%	100.00%
10-030 SAN PEDRO DEL GALLO	MUNICIPIOS MAYORES	99.54%	100.00%	100.00%	97.69%	100.00%
10-031 SANTA CLARA	MUNICIPIOS MAYORES	99.65%	99.00%	100.00%	100.00%	100.00%
10-032 SANTIAGO PAPASQUIARO	MUNICIPIOS MAYORES	99.34%	99.00%	100.00%	98.46%	100.00%
10-033 SÚCHIL	MUNICIPIOS MAYORES	92.85%	97.44%	100.00%	68.75%	100.00%
10-034 TAMAZULA	MUNICIPIOS MAYORES	100.00%	100.00%	100.00%	100.00%	100.00%
10-035 TEPEHUANES	MUNICIPIOS MAYORES	95.61%	96.44%	89.09%	98.75%	97.17%
10-036 TLAHUALILO	MUNICIPIOS MAYORES	93.42%	98.44%	89.09%	98.46%	85.83%
10-037 TOPIA	MUNICIPIOS MAYORES	98.94%	99.00%	100.00%	100.00%	97.17%
10-038 VICENTE GUERRERO	MUNICIPIOS MAYORES	100.00%	100.00%	100.00%	100.00%	100.00%
10-039 NUEVO IDEAL	MUNICIPIOS MAYORES	95.42%	98.44%	89.09%	96.15%	95.67%
AGUA POTABLE, ALCANTARILLADO Y SANEAMIENTO DEL MUNICIPIO DE POANAS	PARAMUNICIPALES MAYORES	100.00%	100.00%	100.00%	100.00%	100.00%
AGUAS DE PÁNUCO DE CORONADO	PARAMUNICIPALES MAYORES	94.18%	97.67%	100.00%	100.00%	80.00%
AGUAS DEL VALLE DE SÚCHIL	PARAMUNICIPALES MAYORES	93.22%	96.67%	98.91%	98.00%	80.00%
EXPO FERIA DE GÓMEZ PALACIO	PARAMUNICIPALES MAYORES	100.00%	100.00%	100.00%	100.00%	100.00%
INSTITUTO MUNICIPAL DE CONSERVACIÓN DE LA VIDA SILVESTRE DE DURANGO	PARAMUNICIPALES MAYORES	98.72%	98.00%	100.00%	97.09%	100.00%
INSTITUTO MUNICIPAL DE LA FAMILIA DE DURANGO	PARAMUNICIPALES MAYORES	0.00%	0.00%	0.00%	0.00%	0.00%
INSTITUTO MUNICIPAL DE PLANEACIÓN DE DURANGO	PARAMUNICIPALES MAYORES	100.00%	100.00%	100.00%	100.00%	100.00%
INSTITUTO MUNICIPAL DE VIVIENDA DE DURANGO	PARAMUNICIPALES MAYORES	100.00%	100.00%	100.00%	100.00%	100.00%
ORGANISMO DE AGUA Y ALCANTARILLADO DE NUEVO IDEAL	PARAMUNICIPALES MAYORES	100.00%	100.00%	100.00%	100.00%	100.00%
ORGANISMO DESCENTRALIZADO PARA EL DESARROLLO INTEGRAL DE LA FAMILIA DEL MUNICIPIO DE SAN DIMAS	PARAMUNICIPALES MAYORES	89.08%	95.33%	100.00%	78.55%	80.00%
SISTEMA DE AGUA DE CANATLÁN	PARAMUNICIPALES MAYORES	100.00%	100.00%	100.00%	100.00%	100.00%
SISTEMA DE AGUA DE CUENCAME	PARAMUNICIPALES MAYORES	100.00%	100.00%	100.00%	100.00%	100.00%
SISTEMA DE AGUA DE GUANACEVÍ	PARAMUNICIPALES MAYORES	99.42%	100.00%	100.00%	97.09%	100.00%
SISTEMA DE AGUA DE OCAMPO	PARAMUNICIPALES MAYORES	95.88%	97.33%	100.00%	96.55%	90.00%
SISTEMA DE AGUA DE PEÑON BLANCO	PARAMUNICIPALES MAYORES	87.67%	91.00%	100.00%	79.09%	80.00%
SISTEMA DE AGUA DE SANTIAGO PAPASQUIARO	PARAMUNICIPALES MAYORES	95.95%	99.00%	98.91%	95.09%	90.00%
SISTEMA DE AGUA DE TAMAZULA	PARAMUNICIPALES MAYORES	70.06%	79.33%	98.91%	62.55%	40.00%
SISTEMA DE AGUA DE TLAHUALILO	PARAMUNICIPALES MAYORES	99.77%	99.33%	100.00%	100.00%	100.00%



RESULTADOS DEL CUARTO PERIODO 2023
DURANGO

NOMBRE DEL ENTE PÚBLICO	CLASIFICACIÓN DEL ENTE EN SEVAC	RESULTADO GLOBAL	A. REGISTROS CONTABLES	B. REGISTROS PRESUPUESTARIOS	C. REGISTROS ADMINISTRATIVOS	D. TRANSPARENCIA
SISTEMA DE AGUA DEL MUNICIPIO DE DURANGO	PARAMUNICIPALES MAYORES	100.00%	100.00%	100.00%	100.00%	100.00%
SISTEMA DE AGUA DEL MUNICIPIO DE MAPIMI	PARAMUNICIPALES MAYORES	100.00%	100.00%	100.00%	100.00%	100.00%
SISTEMA DE AGUA DEL NAZAS	PARAMUNICIPALES MAYORES	94.50%	96.00%	98.91%	93.09%	90.00%
SISTEMA DE AGUA POTABLE DE EL ORO	PARAMUNICIPALES MAYORES	100.00%	100.00%	100.00%	100.00%	100.00%
SISTEMA DE AGUA POTABLE DEL MUNICIPIO DE SAN JUAN DEL RIO	PARAMUNICIPALES MAYORES	96.72%	96.33%	100.00%	90.00%	100.00%
SISTEMA DE AGUA POTABLE Y ALCANTARILLADO DEL MUNICIPIO DE LERDO, DGO.	PARAMUNICIPALES MAYORES	61.89%	97.67%	97.82%	40.73%	0.00%
SISTEMA DE AGUAS DE SAN DIMAS	PARAMUNICIPALES MAYORES	89.04%	92.33%	89.09%	94.55%	80.00%
SISTEMA DESCENTRALIZADO DE AGUA DEL MUNICIPIO DE SIMON BOLIVAR	PARAMUNICIPALES MAYORES	98.02%	94.33%	100.00%	100.00%	100.00%
SISTEMA DESCENTRALIZADO DE AGUA POTABLE ALCANTARILLADO Y SANEAMIENTO DEL MUNICIPIO DE GUADALUPE VICTORIA	PARAMUNICIPALES MAYORES	99.42%	98.33%	100.00%	100.00%	100.00%
SISTEMA DESCENTRALIZADO DE AGUA POTABLE Y ALCANTARILLADO DEL AREA RURAL DEL MUNICIPIO DE GOMEZ PALACIO	PARAMUNICIPALES MAYORES	100.00%	100.00%	100.00%	100.00%	100.00%
SISTEMA DESCENTRALIZADO DE AGUA POTABLE Y ALCANTARILLADO DEL MUNICIPIO DE GÓMEZ PALACIO	PARAMUNICIPALES MAYORES	100.00%	100.00%	100.00%	100.00%	100.00%
SISTEMA DESCENTRALIZADO DE AGUA POTABLE Y ALCANTARILLADO DEL MUNICIPIO DE TEPEHUANES	PARAMUNICIPALES MAYORES	99.07%	99.00%	100.00%	97.09%	100.00%
SISTEMA DESCENTRALIZADO DE AGUA POTABLE Y SANEAMIENTO DEL MUNICIPIO DE SANTA CLARA	PARAMUNICIPALES MAYORES	100.00%	100.00%	100.00%	100.00%	100.00%
SISTEMA DESCENTRALIZADO DE AGUA POTABLE, ALCANTARILLADO Y SANEAMIENTO DE VICENTE GUERRERO	PARAMUNICIPALES MAYORES	95.93%	98.00%	100.00%	95.64%	90.00%
SISTEMA DESCENTRALIZADO DE AGUA POTABLE, ALCANTARILLADO Y SANEAMIENTO DEL MUNICIPIO DE PUEBLO NUEVO, DGO.	PARAMUNICIPALES MAYORES	99.65%	99.00%	100.00%	100.00%	100.00%
SISTEMA MUNICIPAL DE AGUA DE RODEO	PARAMUNICIPALES MAYORES	100.00%	100.00%	100.00%	100.00%	100.00%
SISTEMA PARA EL DESARROLLO INTEGRAL DE LA FAMILIA DEL MUNICIPIO DE CANATLÁN	PARAMUNICIPALES MAYORES	100.00%	100.00%	100.00%	100.00%	100.00%
SISTEMA PARA EL DESARROLLO INTEGRAL DE LA FAMILIA DEL MUNICIPIO DE CONETO DE COMONFORT	PARAMUNICIPALES MAYORES	100.00%	100.00%	100.00%	100.00%	100.00%
SISTEMA PARA EL DESARROLLO INTEGRAL DE LA FAMILIA DEL MUNICIPIO DE CUENCAMÉ DE CENICEROS EDO DE DURANGO	PARAMUNICIPALES MAYORES	100.00%	100.00%	100.00%	100.00%	100.00%
SISTEMA PARA EL DESARROLLO INTEGRAL DE LA FAMILIA DEL MUNICIPIO DE DURANGO	PARAMUNICIPALES MAYORES	100.00%	100.00%	100.00%	100.00%	100.00%
SISTEMA PARA EL DESARROLLO INTEGRAL DE LA FAMILIA DEL MUNICIPIO DE EL ORO	PARAMUNICIPALES MAYORES	100.00%	100.00%	100.00%	100.00%	100.00%
SISTEMA PARA EL DESARROLLO INTEGRAL DE LA FAMILIA DEL MUNICIPIO DE GENERAL SIMÓN BOLÍVAR	PARAMUNICIPALES MAYORES	100.00%	100.00%	100.00%	100.00%	100.00%
SISTEMA PARA EL DESARROLLO INTEGRAL DE LA FAMILIA DEL MUNICIPIO DE GÓMEZ PALACIO	PARAMUNICIPALES MAYORES	100.00%	100.00%	100.00%	100.00%	100.00%
SISTEMA PARA EL DESARROLLO INTEGRAL DE LA FAMILIA DEL MUNICIPIO DE GUADALUPE VICTORIA	PARAMUNICIPALES MAYORES	100.00%	100.00%	100.00%	100.00%	100.00%
SISTEMA PARA EL DESARROLLO INTEGRAL DE LA FAMILIA DEL MUNICIPIO DE HIDALGO	PARAMUNICIPALES MAYORES	100.00%	100.00%	100.00%	100.00%	100.00%
SISTEMA PARA EL DESARROLLO INTEGRAL DE LA FAMILIA DEL MUNICIPIO DE INDÉ	PARAMUNICIPALES MAYORES	96.42%	96.00%	100.00%	89.09%	100.00%
SISTEMA PARA EL DESARROLLO INTEGRAL DE LA FAMILIA DEL MUNICIPIO DE LERDO	PARAMUNICIPALES MAYORES	27.18%	77.67%	0.00%	0.00%	0.00%
SISTEMA PARA EL DESARROLLO INTEGRAL DE LA FAMILIA DEL MUNICIPIO DE MEZQUITAL	PARAMUNICIPALES MAYORES	100.00%	100.00%	100.00%	100.00%	100.00%
SISTEMA PARA EL DESARROLLO INTEGRAL DE LA FAMILIA DEL MUNICIPIO DE NAZAS	PARAMUNICIPALES MAYORES	97.58%	99.33%	98.91%	90.18%	100.00%
SISTEMA PARA EL DESARROLLO INTEGRAL DE LA FAMILIA DEL MUNICIPIO DE NOMBRE DE DIOS	PARAMUNICIPALES MAYORES	95.40%	91.00%	100.00%	92.73%	100.00%
SISTEMA PARA EL DESARROLLO INTEGRAL DE LA FAMILIA DEL MUNICIPIO DE NUEVO IDEAL	PARAMUNICIPALES MAYORES	100.00%	100.00%	100.00%	100.00%	100.00%
SISTEMA PARA EL DESARROLLO INTEGRAL DE LA FAMILIA DEL MUNICIPIO DE OCAMPO	PARAMUNICIPALES MAYORES	97.57%	97.00%	100.00%	93.09%	100.00%
SISTEMA PARA EL DESARROLLO INTEGRAL DE LA FAMILIA DEL MUNICIPIO DE OTAEZ, DGO.	PARAMUNICIPALES MAYORES	100.00%	100.00%	100.00%	100.00%	100.00%



RESULTADOS DEL CUARTO PERIODO 2023
DURANGO

NOMBRE DEL ENTE PÚBLICO	CLASIFICACIÓN DEL ENTE EN SEVAC	RESULTADO GLOBAL	A. REGISTROS CONTABLES	B. REGISTROS PRESUPUESTARIOS	C. REGISTROS ADMINISTRATIVOS	D. TRANSPARENCIA
SISTEMA PARA EL DESARROLLO INTEGRAL DE LA FAMILIA DEL MUNICIPIO DE PÁNUCO DE CORONADO	PARAMUNICIPALES MAYORES	100.00%	100.00%	100.00%	100.00%	100.00%
SISTEMA PARA EL DESARROLLO INTEGRAL DE LA FAMILIA DEL MUNICIPIO DE PEÑON BLANCO	PARAMUNICIPALES MAYORES	99.43%	99.00%	98.91%	100.00%	100.00%
SISTEMA PARA EL DESARROLLO INTEGRAL DE LA FAMILIA DEL MUNICIPIO DE POANAS	PARAMUNICIPALES MAYORES	100.00%	100.00%	100.00%	100.00%	100.00%
SISTEMA PARA EL DESARROLLO INTEGRAL DE LA FAMILIA DEL MUNICIPIO DE RODEO	PARAMUNICIPALES MAYORES	100.00%	100.00%	100.00%	100.00%	100.00%
SISTEMA PARA EL DESARROLLO INTEGRAL DE LA FAMILIA DEL MUNICIPIO DE SAN BERNARDO	PARAMUNICIPALES MAYORES	100.00%	100.00%	100.00%	100.00%	100.00%
SISTEMA PARA EL DESARROLLO INTEGRAL DE LA FAMILIA DEL MUNICIPIO DE SAN JUAN DE GUADALUPE	PARAMUNICIPALES MAYORES	100.00%	100.00%	100.00%	100.00%	100.00%
SISTEMA PARA EL DESARROLLO INTEGRAL DE LA FAMILIA DEL MUNICIPIO DE SANTA CLARA	PARAMUNICIPALES MAYORES	100.00%	100.00%	100.00%	100.00%	100.00%
SISTEMA PARA EL DESARROLLO INTEGRAL DE LA FAMILIA DEL MUNICIPIO DE SANTIAGO PAPASQUIARO	PARAMUNICIPALES MAYORES	100.00%	100.00%	100.00%	100.00%	100.00%
SISTEMA PARA EL DESARROLLO INTEGRAL DE LA FAMILIA DEL MUNICIPIO DE SÚCHIL	PARAMUNICIPALES MAYORES	100.00%	100.00%	100.00%	100.00%	100.00%
SISTEMA PARA EL DESARROLLO INTEGRAL DE LA FAMILIA DEL MUNICIPIO DE TAMAZULA	PARAMUNICIPALES MAYORES	100.00%	100.00%	100.00%	100.00%	100.00%
SISTEMA PARA EL DESARROLLO INTEGRAL DE LA FAMILIA DEL MUNICIPIO DE TEPEHUANES	PARAMUNICIPALES MAYORES	100.00%	100.00%	100.00%	100.00%	100.00%
SISTEMA PARA EL DESARROLLO INTEGRAL DE LA FAMILIA DEL MUNICIPIO DE TLAHUALILO	PARAMUNICIPALES MAYORES	86.05%	100.00%	100.00%	92.73%	50.00%
SISTEMA PARA EL DESARROLLO INTEGRAL DE LA FAMILIA DEL MUNICIPIO DE VICENTE GUERRERO	PARAMUNICIPALES MAYORES	100.00%	100.00%	100.00%	100.00%	100.00%



RESULTADOS DEL CUARTO PERIODO 2023
GUANAJUATO

NOMBRE DEL ENTE PÚBLICO	CLASIFICACIÓN DEL ENTE EN SEVAC	RESULTADO GLOBAL	A. REGISTROS CONTABLES	B. REGISTROS PRESUPUESTARIOS	C. REGISTROS ADMINISTRATIVOS	D. TRANSPARENCIA
PODER EJECUTIVO DEL ESTADO DE GUANAJUATO	PODER EJECUTIVO ESTATAL	99.82%	100.00%	100.00%	99.09%	100.00%
FISCALÍA GENERAL DEL ESTADO DE GUANAJUATO	PODERES Y AUTÓNOMOS	99.69%	99.13%	100.00%	100.00%	100.00%
INSTITUTO DE ACCESO A LA INFORMACIÓN PÚBLICA DEL ESTADO DE GUANAJUATO	PODERES Y AUTÓNOMOS	81.03%	70.17%	94.34%	63.00%	100.00%
INSTITUTO ELECTORAL DEL ESTADO DE GUANAJUATO	PODERES Y AUTÓNOMOS	62.66%	74.80%	96.68%	85.71%	0.00%
PODER JUDICIAL DEL ESTADO DE GUANAJUATO	PODERES Y AUTÓNOMOS	100.00%	100.00%	100.00%	100.00%	100.00%
PODER LEGISLATIVO DEL ESTADO DE GUANAJUATO	PODERES Y AUTÓNOMOS	100.00%	100.00%	100.00%	100.00%	100.00%
PROCURADURÍA DE LOS DERECHOS HUMANOS DEL ESTADO DE GUANAJUATO	PODERES Y AUTÓNOMOS	99.55%	100.00%	98.86%	98.89%	100.00%
TRIBUNAL DE JUSTICIA ADMINISTRATIVA DEL ESTADO DE GUANAJUATO	PODERES Y AUTÓNOMOS	95.55%	93.00%	100.00%	90.00%	100.00%
TRIBUNAL ESTATAL ELECTORAL DE GUANAJUATO	PODERES Y AUTÓNOMOS	98.75%	100.00%	100.00%	93.75%	100.00%
UNIVERSIDAD DE GUANAJUATO	PODERES Y AUTÓNOMOS	99.42%	98.35%	100.00%	100.00%	100.00%
CENTRO DE CONCILIACIÓN LABORAL DEL ESTADO DE GUANAJUATO	PARAESTATALES	78.15%	79.00%	100.00%	90.00%	50.00%
CENTRO DE EVALUACIÓN Y CONTROL DE CONFIANZA DEL ESTADO DE GUANAJUATO	PARAESTATALES	95.94%	97.45%	100.00%	84.17%	100.00%
COLEGIO DE EDUCACIÓN PROFESIONAL TÉCNICA DEL ESTADO DE GUANAJUATO	PARAESTATALES	46.00%	63.57%	69.45%	49.29%	0.00%
COLEGIO DE ESTUDIOS CIENTÍFICOS Y TECNOLÓGICOS DEL ESTADO DE GUANAJUATO	PARAESTATALES	100.00%	100.00%	100.00%	100.00%	100.00%
COMISIÓN DE DEPORTE DEL ESTADO DE GUANAJUATO	PARAESTATALES	96.75%	97.85%	100.00%	87.50%	100.00%
COMISIÓN ESTATAL DE ATENCIÓN INTEGRAL A VÍCTIMAS	PARAESTATALES	98.33%	100.00%	100.00%	91.67%	100.00%
COMISIÓN ESTATAL DE CONCILIACIÓN Y ARBITRAJE MÉDICO	PARAESTATALES	97.06%	100.00%	97.82%	87.50%	100.00%
COMISIÓN ESTATAL DEL AGUA DE GUANAJUATO	PARAESTATALES	98.43%	100.00%	100.00%	92.14%	100.00%
COORDINADORA DE FOMENTO AL COMERCIO EXTERIOR DEL ESTADO DE GUANAJUATO	PARAESTATALES	85.50%	100.00%	100.00%	90.00%	50.00%
ESCUELA PREPARATORIA REGIONAL DEL RINCÓN	PARAESTATALES	87.78%	84.27%	100.00%	66.43%	100.00%
FIDEICOMISO ALIANZA PARA EL CAMPO DE GUANAJUATO	PARAESTATALES	96.58%	95.00%	100.00%	91.67%	100.00%
FIDEICOMISO DE APOYO OPERATIVO AL CONSEJO DE CUENCA LERMA CHAPALA	PARAESTATALES	93.92%	99.00%	98.86%	72.50%	100.00%
FIDEICOMISO DE BORDERÍA E INFRAESTRUCTURA RURAL PARA EL ESTADO DE GUANAJUATO	PARAESTATALES	96.23%	95.50%	100.00%	89.00%	100.00%
FIDEICOMISO DE INVERSIÓN Y ADMINISTRACIÓN DEL PARQUE GUANAJUATO BICENTENARIO	PARAESTATALES	46.43%	29.09%	0.00%	56.25%	100.00%
FIDEICOMISO DEL PROGRAMA DE REFORESTACIÓN Y PROTECCIÓN A ZONAS REFORESTADAS	PARAESTATALES	97.15%	99.00%	100.00%	87.50%	100.00%
FIDEICOMISO PARA LA MODERNIZACIÓN DE LOS REGISTROS PÚBLICOS DE LA PROPIEDAD DEL ESTADO DE GUANAJUATO	PARAESTATALES	48.67%	28.77%	39.27%	28.75%	100.00%
FONDO GUANAJUATO DE INVERSIÓN EN ZONAS MARGINADAS	PARAESTATALES	93.55%	93.00%	100.00%	80.00%	100.00%
FONDOS GUANAJUATO DE FINANCIAMIENTO	PARAESTATALES	98.00%	100.00%	100.00%	90.00%	100.00%
FORUM CULTURAL GUANAJUATO	PARAESTATALES	94.13%	91.09%	100.00%	86.25%	100.00%
GUANAJUATO PUERTO INTERIOR S.A. DE C.V.	PARAESTATALES	87.55%	98.00%	60.00%	81.25%	100.00%
INSTITUTO DE ALFABETIZACIÓN Y EDUCACIÓN BÁSICA PARA ADULTOS DEL ESTADO DE GUANAJUATO	PARAESTATALES	98.57%	100.00%	100.00%	92.86%	100.00%
INSTITUTO DE FORMACIÓN EN SEGURIDAD PÚBLICA DEL ESTADO	PARAESTATALES	94.02%	88.62%	100.00%	90.00%	100.00%
INSTITUTO DE INNOVACIÓN CIENCIA Y EMPRENDIMIENTO PARA LA COMPETITIVIDAD (IDEA GTO)	PARAESTATALES	98.00%	100.00%	100.00%	90.00%	100.00%
INSTITUTO DE SALUD PÚBLICA DEL ESTADO DE GUANAJUATO	PARAESTATALES	100.00%	100.00%	100.00%	100.00%	100.00%
INSTITUTO DE SEGURIDAD SOCIAL DEL ESTADO DE GUANAJUATO	PARAESTATALES	100.00%	100.00%	100.00%	100.00%	100.00%



RESULTADOS DEL CUARTO PERIODO 2023
GUANAJUATO

NOMBRE DEL ENTE PÚBLICO	CLASIFICACIÓN DEL ENTE EN SEVAC	RESULTADO GLOBAL	A. REGISTROS CONTABLES	B. REGISTROS PRESUPUESTARIOS	C. REGISTROS ADMINISTRATIVOS	D. TRANSPARENCIA
INSTITUTO ESTATAL DE CAPACITACIÓN	PARAESTATALES	100.00%	100.00%	100.00%	100.00%	100.00%
INSTITUTO ESTATAL DE LA CULTURA	PARAESTATALES	96.25%	95.63%	98.91%	90.00%	100.00%
INSTITUTO GUANAJUATENSE PARA PERSONAS CON DISCAPACIDAD	PARAESTATALES	94.69%	93.00%	100.00%	85.71%	100.00%
INSTITUTO PARA EL DESARROLLO Y ATENCIÓN A LAS JUVENTUDES DEL ESTADO DE GUANAJUATO	PARAESTATALES	96.67%	100.00%	100.00%	83.33%	100.00%
INSTITUTO PARA LAS MUJERES GUANAJUATENSES	PARAESTATALES	61.93%	86.64%	100.00%	58.04%	0.00%
INSTITUTO TECNOLÓGICO SUPERIOR DE ABASOLO	PARAESTATALES	100.00%	100.00%	100.00%	100.00%	100.00%
INSTITUTO TECNOLÓGICO SUPERIOR DE GUANAJUATO	PARAESTATALES	98.65%	99.00%	100.00%	95.00%	100.00%
INSTITUTO TECNOLÓGICO SUPERIOR DE IRAPUATO	PARAESTATALES	90.03%	83.50%	100.00%	79.00%	100.00%
INSTITUTO TECNOLÓGICO SUPERIOR DE PURÍSIMA DEL RINCÓN	PARAESTATALES	97.96%	94.17%	100.00%	100.00%	100.00%
INSTITUTO TECNOLÓGICO SUPERIOR DE SALVATIERRA	PARAESTATALES	95.57%	100.00%	100.00%	77.86%	100.00%
INSTITUTO TECNOLÓGICO SUPERIOR DEL SUR DE GUANAJUATO	PARAESTATALES	99.25%	99.00%	100.00%	98.00%	100.00%
MUSEO ICONOGRÁFICO DEL QUIJOTE	PARAESTATALES	81.43%	55.50%	100.00%	85.00%	100.00%
PARQUE AGRO TECNOLÓGICO XONOTLI S.A. DE C.V.	PARAESTATALES	17.42%	21.21%	0.00%	0.00%	40.00%
PROCURADURÍA AMBIENTAL Y DE ORDENAMIENTO TERRITORIAL DEL ESTADO DE GUANAJUATO	PARAESTATALES	97.35%	97.20%	100.00%	91.67%	100.00%
PROCURADURÍA ESTATAL DE PROTECCIÓN DE NIÑAS, NIÑOS Y ADOLESCENTES DEL ESTADO DE GUANAJUATO	PARAESTATALES	99.60%	100.00%	100.00%	98.00%	100.00%
SECRETARÍA EJECUTIVA DEL SISTEMA ESTATAL ANTICORRUPCIÓN	PARAESTATALES	98.00%	100.00%	100.00%	90.00%	100.00%
SISTEMA AVANZADO DE BACHILLERATO Y EDUCACIÓN SUPERIOR EN EL ESTADO DE GUANAJUATO	PARAESTATALES	96.49%	96.27%	100.00%	89.00%	100.00%
SISTEMA PARA EL DESARROLLO INTEGRAL DE LA FAMILIA DEL ESTADO DE GUANAJUATO	PARAESTATALES	81.62%	91.00%	100.00%	86.36%	50.00%
UNIDAD DE TELEVISIÓN DE GUANAJUATO	PARAESTATALES	80.29%	99.00%	100.00%	65.71%	50.00%
UNIVERSIDAD POLITÉCNICA DE GUANAJUATO	PARAESTATALES	71.07%	100.00%	100.00%	80.36%	0.00%
UNIVERSIDAD POLITÉCNICA DE JUVENTINO ROSAS	PARAESTATALES	97.78%	100.00%	98.91%	90.00%	100.00%
UNIVERSIDAD POLITÉCNICA DE PÉNJAMO	PARAESTATALES	97.69%	97.85%	98.91%	93.33%	100.00%
UNIVERSIDAD POLITÉCNICA DEL BICENTENARIO	PARAESTATALES	73.07%	71.83%	100.00%	77.14%	50.00%
UNIVERSIDAD TECNOLÓGICA DE LEÓN	PARAESTATALES	97.78%	100.00%	100.00%	88.89%	100.00%
UNIVERSIDAD TECNOLÓGICA DE SALAMANCA	PARAESTATALES	95.04%	89.00%	100.00%	94.44%	100.00%
UNIVERSIDAD TECNOLÓGICA DE SAN MIGUEL DE ALLENDE	PARAESTATALES	70.67%	43.00%	97.82%	55.29%	100.00%
UNIVERSIDAD TECNOLÓGICA DEL NORTE DE GUANAJUATO	PARAESTATALES	80.45%	73.63%	100.00%	48.43%	100.00%
UNIVERSIDAD TECNOLÓGICA DEL SUROESTE DE GUANAJUATO	PARAESTATALES	92.56%	99.00%	100.00%	64.55%	100.00%
UNIVERSIDAD TECNOLÓGICA LAJA BAJÍO	PARAESTATALES	82.59%	74.50%	93.45%	64.11%	100.00%
UNIVERSIDAD VIRTUAL DEL ESTADO DE GUANAJUATO	PARAESTATALES	89.23%	88.54%	100.00%	78.71%	90.00%
11-001 ABASOLO	MUNICIPIOS MAYORES	80.08%	68.50%	88.57%	84.66%	85.83%
11-002 ACÁMBARO	MUNICIPIOS MAYORES	80.42%	68.32%	82.08%	75.45%	100.00%
11-003 SAN MIGUEL DE ALLENDE	MUNICIPIOS MAYORES	95.46%	94.24%	100.00%	87.39%	100.00%
11-004 APASEO EL ALTO	MUNICIPIOS MAYORES	78.12%	94.18%	94.55%	77.08%	43.33%
11-005 APASEO EL GRANDE	MUNICIPIOS MAYORES	42.37%	43.76%	80.10%	45.80%	7.50%



RESULTADOS DEL CUARTO PERIODO 2023
GUANAJUATO

NOMBRE DEL ENTE PÚBLICO	CLASIFICACIÓN DEL ENTE EN SEVAC	RESULTADO GLOBAL	A. REGISTROS CONTABLES	B. REGISTROS PRESUPUESTARIOS	C. REGISTROS ADMINISTRATIVOS	D. TRANSPARENCIA
11-006 ATARJEA	MUNICIPIOS MAYORES	40.90%	48.33%	71.64%	48.27%	0.00%
11-007 CELAYA	MUNICIPIOS MAYORES	94.54%	92.70%	100.00%	85.45%	100.00%
11-008 MANUEL DOBLADO	MUNICIPIOS MAYORES	94.71%	95.00%	100.00%	100.00%	85.83%
11-009 COMONFORT	MUNICIPIOS MAYORES	90.01%	75.59%	100.00%	92.75%	100.00%
11-010 CORONEO	MUNICIPIOS MAYORES	46.12%	39.88%	56.88%	67.50%	29.17%
11-011 CORTAZAR	MUNICIPIOS MAYORES	94.76%	92.59%	93.14%	93.64%	100.00%
11-012 CUERÁMARO	MUNICIPIOS MAYORES	14.78%	29.16%	22.86%	0.00%	0.00%
11-013 DOCTOR MORA	MUNICIPIOS MAYORES	83.73%	75.00%	76.05%	86.36%	100.00%
11-014 DOLORES HIDALGO CUNA DE LA INDEPENDENCIA NACIONAL	MUNICIPIOS MAYORES	89.80%	86.47%	90.18%	82.50%	100.00%
11-015 GUANAJUATO	MUNICIPIOS MAYORES	97.39%	98.25%	100.00%	90.00%	100.00%
11-016 HUANÍMARO	MUNICIPIOS MAYORES	13.94%	16.96%	37.71%	2.31%	0.00%
11-017 IRAPUATO	MUNICIPIOS MAYORES	96.46%	100.00%	100.00%	100.00%	85.83%
11-018 JARAL DEL PROGRESO	MUNICIPIOS MAYORES	59.14%	57.00%	90.18%	17.25%	70.83%
11-019 JERÉCUARO	MUNICIPIOS MAYORES	48.17%	53.59%	60.00%	60.00%	21.67%
11-020 LEÓN	MUNICIPIOS MAYORES	100.00%	100.00%	100.00%	100.00%	100.00%
11-021 MORELEÓN	MUNICIPIOS MAYORES	88.98%	81.60%	98.91%	81.75%	97.17%
11-022 OCAMPO	MUNICIPIOS MAYORES	95.24%	99.00%	95.64%	100.00%	85.83%
11-023 PÉNJAMO	MUNICIPIOS MAYORES	70.02%	80.08%	61.82%	50.25%	78.33%
11-024 PUEBLO NUEVO	MUNICIPIOS MAYORES	52.06%	73.30%	94.55%	37.50%	0.00%
11-025 PURÍSIMA DEL RINCÓN	MUNICIPIOS MAYORES	88.59%	99.00%	100.00%	80.11%	71.67%
11-026 ROMITA	MUNICIPIOS MAYORES	83.52%	76.88%	97.77%	78.00%	85.83%
11-027 SALAMANCA	MUNICIPIOS MAYORES	97.29%	99.13%	100.00%	88.00%	100.00%
11-028 SALVATIERRA	MUNICIPIOS MAYORES	82.97%	93.62%	100.00%	62.50%	70.83%
11-029 SAN DIEGO DE LA UNIÓN	MUNICIPIOS MAYORES	53.51%	56.25%	81.97%	68.37%	15.00%
11-030 SAN FELIPE	MUNICIPIOS MAYORES	97.25%	95.00%	100.00%	95.00%	100.00%
11-031 SAN FRANCISCO DEL RINCÓN	MUNICIPIOS MAYORES	99.46%	98.44%	100.00%	100.00%	100.00%
11-032 SAN JOSÉ ITURBIDE	MUNICIPIOS MAYORES	61.14%	78.56%	100.00%	68.25%	0.00%
11-033 SAN LUIS DE LA PAZ	MUNICIPIOS MAYORES	72.58%	70.67%	88.57%	74.00%	61.33%
11-034 SANTA CATARINA	MUNICIPIOS MAYORES	8.52%	2.80%	37.71%	0.00%	0.00%
11-035 SANTA CRUZ DE JUVENTINO ROSAS	MUNICIPIOS MAYORES	81.99%	84.63%	100.00%	90.00%	57.50%
11-036 SANTIAGO MARAVATÍO	MUNICIPIOS MAYORES	92.06%	93.13%	100.00%	90.00%	85.83%
11-037 SILAO	MUNICIPIOS MAYORES	70.78%	59.63%	97.82%	71.50%	64.17%
11-038 TARANDACUAO	MUNICIPIOS MAYORES	85.16%	77.67%	96.57%	86.00%	85.83%
11-039 TARIMORO	MUNICIPIOS MAYORES	62.95%	89.67%	98.86%	41.25%	14.17%
11-040 TIERRA BLANCA	MUNICIPIOS MAYORES	84.66%	73.25%	89.09%	81.00%	100.00%



RESULTADOS DEL CUARTO PERIODO 2023
GUANAJUATO

NOMBRE DEL ENTE PÚBLICO	CLASIFICACIÓN DEL ENTE EN SEVAC	RESULTADO GLOBAL	A. REGISTROS CONTABLES	B. REGISTROS PRESUPUESTARIOS	C. REGISTROS ADMINISTRATIVOS	D. TRANSPARENCIA
TI-041 URIANGATO	MUNICIPIOS MAYORES	98.37%	95.33%	100.00%	100.00%	100.00%
TI-042 VALLE DE SANTIAGO	MUNICIPIOS MAYORES	98.56%	95.88%	100.00%	100.00%	100.00%
TI-043 VICTORIA	MUNICIPIOS MAYORES	38.46%	17.91%	72.42%	0.00%	70.83%
TI-044 VILLAGRÁN	MUNICIPIOS MAYORES	91.93%	94.24%	100.00%	69.75%	100.00%
TI-045 XICHÚ	MUNICIPIOS MAYORES	49.98%	85.67%	100.00%	0.00%	0.00%
TI-046 YURIPIA	MUNICIPIOS MAYORES	22.10%	16.37%	48.62%	33.25%	0.00%
ACADEMIA METROPOLITANA DE SEGURIDAD DE LEÓN	PARAMUNICIPALES MAYORES	91.46%	88.00%	94.29%	84.00%	100.00%
CASA DE LA CULTURA "PROFESOR ANTONIO LLAMAS ALVAREZ"	PARAMUNICIPALES MAYORES	53.59%	66.00%	27.43%	0.00%	100.00%
CASA DE LA CULTURA DE CORONEO, GTO.	PARAMUNICIPALES MAYORES	33.62%	29.18%	54.55%	0.00%	50.00%
CASA DE LA CULTURA DE URIANGATO	PARAMUNICIPALES MAYORES	87.23%	87.00%	86.91%	72.00%	100.00%
CASA DE LA CULTURA DEL MUNICIPIO DE VALLE DE SANTIAGO	PARAMUNICIPALES MAYORES	87.32%	75.20%	100.00%	80.00%	100.00%
CASA DE LA CULTURA FRAY NICOLAS P NAVARRTE DEL MUNICIPIO DE SANTIAGO MARAVATIO	PARAMUNICIPALES MAYORES	86.28%	79.20%	97.82%	70.00%	100.00%
CASA DE LA CULTURA JUVENTINO ROSAS	PARAMUNICIPALES MAYORES	53.30%	70.20%	59.64%	84.00%	0.00%
CASA DE LA CULTURA MOROLEÓN	PARAMUNICIPALES MAYORES	60.42%	85.20%	88.99%	64.00%	0.00%
CASA DE LA CULTURA XOCHIQUETZAL DE DOCTOR MORA	PARAMUNICIPALES MAYORES	2.10%	6.00%	0.00%	0.00%	0.00%
COMISIÓN DEL DEPORTE Y ATENCIÓN A LA JUVENTUD DEL MUNICIPIO DE IRAPUATO	PARAMUNICIPALES MAYORES	91.46%	84.75%	100.00%	84.00%	100.00%
COMISIÓN MUNICIPAL DE CULTURA FÍSICA Y DEPORTE DE LEÓN	PARAMUNICIPALES MAYORES	98.86%	100.00%	94.29%	100.00%	100.00%
COMISIÓN MUNICIPAL DEL DEPORTE	PARAMUNICIPALES MAYORES	93.64%	92.22%	97.82%	84.00%	100.00%
COMISIÓN MUNICIPAL DEL DEPORTE DE APASEO EL GRANDE	PARAMUNICIPALES MAYORES	42.75%	66.22%	91.01%	6.86%	0.00%
COMISIÓN MUNICIPAL DEL DEPORTE DE DOCTOR MORA	PARAMUNICIPALES MAYORES	17.95%	24.47%	46.91%	0.00%	0.00%
COMISIÓN MUNICIPAL DEL DEPORTE DE GUANAJUATO	PARAMUNICIPALES MAYORES	81.00%	61.00%	95.64%	77.60%	100.00%
COMISION MUNICIPAL DEL DEPORTE DE SANTA CRUZ DE JUVENTINO ROSAS	PARAMUNICIPALES MAYORES	11.59%	16.45%	11.17%	18.00%	0.00%
COMISIÓN MUNICIPAL DEL DEPORTE DEL MUNICIPIO DE SAN MIGUEL DE ALLENDE, GUANAJUATO	PARAMUNICIPALES MAYORES	28.25%	30.07%	62.65%	26.00%	0.00%
COMISIÓN MUNICIPAL DEL DEPORTE PARA EL MUNICIPIO DE SAN FRANCISCO DEL RINCÓN	PARAMUNICIPALES MAYORES	0.00%	0.00%	0.00%	0.00%	0.00%
COMISIÓN MUNICIPAL DEL DEPORTE SAN DIEGO DE LA UNIÓN	PARAMUNICIPALES MAYORES	85.87%	66.00%	98.86%	90.00%	100.00%
COMISIÓN MUNICIPAL DEL DEPORTE Y ATENCIÓN A LA JUVENTUD DEL MUNICPIO DE URIANGATO	PARAMUNICIPALES MAYORES	29.53%	58.20%	40.00%	5.82%	0.00%
COMISIÓN MUNICIPAL DEL DEPORTE Y ATENCIÓN A LA JUVENTUD ITURBIDENSE	PARAMUNICIPALES MAYORES	73.78%	96.50%	100.00%	100.00%	0.00%
COMITÉ EJECUTIVO DE AGUA POTABLE DE SANTA ANA PACUECO	PARAMUNICIPALES MAYORES	55.85%	62.09%	90.08%	18.00%	50.00%
COMITÉ MUNICIPAL DE AGUA POTABLE DE PEÑJAMO	PARAMUNICIPALES MAYORES	42.73%	48.58%	45.45%	20.67%	50.00%
COMITE MUNICIPAL DE AGUA POTABLE DE TARANDACUAO, GTO.	PARAMUNICIPALES MAYORES	46.69%	38.25%	84.00%	20.00%	50.00%
COMITÉ MUNICIPAL DE AGUA POTABLE Y ALCANTARILLADO DE APASEO EL ALTO	PARAMUNICIPALES MAYORES	56.86%	88.80%	98.91%	30.00%	0.00%
COMITÉ MUNICIPAL DE AGUA POTABLE Y ALCANTARILLADO DE APASEO EL GRANDE	PARAMUNICIPALES MAYORES	89.13%	100.00%	95.64%	50.00%	100.00%
COMITÉ MUNICIPAL DE AGUA POTABLE Y ALCANTARILLADO DE SALAMANCA	PARAMUNICIPALES MAYORES	94.20%	96.00%	100.00%	78.00%	100.00%
COMITÉ MUNICIPAL DE AGUA POTABLE Y ALCANTARILLADO DE SAN DIEGO DE LA UNIÓN	PARAMUNICIPALES MAYORES	90.74%	92.00%	97.71%	70.00%	100.00%
COMITÉ MUNICIPAL DE AGUA POTABLE Y ALCANTARILLADO DE SANTA CRUZ DE JUVENTINO ROSAS	PARAMUNICIPALES MAYORES	75.68%	100.00%	98.91%	42.00%	50.00%



RESULTADOS DEL CUARTO PERIODO 2023
GUANAJUATO

NOMBRE DEL ENTE PÚBLICO	CLASIFICACIÓN DEL ENTE EN SEVAC	RESULTADO GLOBAL	A. REGISTROS CONTABLES	B. REGISTROS PRESUPUESTARIOS	C. REGISTROS ADMINISTRATIVOS	D. TRANSPARENCIA
CONSEJO DE TURISMO DE CELAYA	PARAMUNICIPALES MAYORES	93.71%	93.00%	100.00%	80.80%	100.00%
CONSEJO TURÍSTICO DE SAN JOSÉ ITURBIDE, GTO.	PARAMUNICIPALES MAYORES	53.82%	43.00%	94.55%	36.80%	50.00%
DESARROLLO INTEGRAL DE LA FAMILIA DEL MUNICIPIO DE PURISIMA DEL RINCÓN	PARAMUNICIPALES MAYORES	81.37%	80.50%	88.99%	52.00%	100.00%
DESARROLLO INTEGRAL DE LA FAMILIA SAN LUIS DE LA PAZ	PARAMUNICIPALES MAYORES	76.93%	70.00%	85.14%	52.00%	100.00%
EL INSTITUTO DE LAS MUJERES PURISIMENSES	PARAMUNICIPALES MAYORES	95.31%	87.22%	98.91%	100.00%	100.00%
FIDEICOMISO CIUDAD INDUSTRIAL DE LEÓN	PARAMUNICIPALES MAYORES	59.68%	40.00%	93.40%	10.00%	100.00%
FIDEICOMISO DE OBRAS POR COOPERACIÓN	PARAMUNICIPALES MAYORES	99.54%	100.00%	97.71%	100.00%	100.00%
FIDEICOMISO MUSEO DE LA CIUDAD DE LEÓN	PARAMUNICIPALES MAYORES	23.79%	45.60%	15.79%	23.33%	0.00%
INSTITUTO CULTURAL DE LEÓN	PARAMUNICIPALES MAYORES	99.47%	100.00%	100.00%	97.33%	100.00%
INSTITUTO DE LAS MUJERES IRAPUATENSES	PARAMUNICIPALES MAYORES	98.25%	95.00%	100.00%	100.00%	100.00%
INSTITUTO MUNICIPAL DE ARTE Y CULTURA DE CELAYA	PARAMUNICIPALES MAYORES	99.02%	98.44%	97.82%	100.00%	100.00%
INSTITUTO MUNICIPAL DE ATENCIÓN A LA JUVENTUD DE SAN MIGUEL DE ALLENDE	PARAMUNICIPALES MAYORES	57.28%	59.78%	86.91%	32.40%	50.00%
INSTITUTO MUNICIPAL DE CELAYA PARA LA INCLUSIÓN Y ATENCIÓN DE PERSONAS CON DISCAPACIDAD	PARAMUNICIPALES MAYORES	88.54%	95.00%	81.45%	70.00%	100.00%
INSTITUTO MUNICIPAL DE CULTURA ARTE Y RECREACIÓN DE IRAPUATO	PARAMUNICIPALES MAYORES	40.81%	47.00%	73.82%	48.00%	0.00%
INSTITUTO MUNICIPAL DE CULTURA DE ACAMBARO	PARAMUNICIPALES MAYORES	86.39%	88.00%	90.13%	62.80%	100.00%
INSTITUTO MUNICIPAL DE INVESTIGACION, PLANEACION Y ESTADISTICA PARA EL MUNICIPIO DE CELAYA	PARAMUNICIPALES MAYORES	96.80%	100.00%	100.00%	84.00%	100.00%
INSTITUTO MUNICIPAL DE LA JUVENTUD DE CELAYA	PARAMUNICIPALES MAYORES	69.80%	82.11%	88.00%	54.80%	50.00%
INSTITUTO MUNICIPAL DE LA JUVENTUD DE IRAPUATO	PARAMUNICIPALES MAYORES	92.26%	92.75%	94.00%	80.00%	100.00%
INSTITUTO MUNICIPAL DE LA JUVENTUD DE LEÓN GUANAJUATO	PARAMUNICIPALES MAYORES	70.13%	73.00%	49.09%	48.80%	100.00%
INSTITUTO MUNICIPAL DE LAS MUJERES DE CELAYA	PARAMUNICIPALES MAYORES	86.54%	93.75%	95.64%	48.00%	100.00%
INSTITUTO MUNICIPAL DE LAS MUJERES DE LEÓN	PARAMUNICIPALES MAYORES	93.51%	98.60%	100.00%	70.00%	100.00%
INSTITUTO MUNICIPAL DE LAS MUJERES DE SAN FRANCISCO DEL RINCÓN, GTO.	PARAMUNICIPALES MAYORES	29.40%	0.00%	0.00%	22.00%	100.00%
INSTITUTO MUNICIPAL DE PLANEACIÓN DE GUANAJUATO	PARAMUNICIPALES MAYORES	72.43%	50.00%	95.64%	54.00%	100.00%
INSTITUTO MUNICIPAL DE PLANEACION DE IRAPUATO	PARAMUNICIPALES MAYORES	96.80%	100.00%	100.00%	84.00%	100.00%
INSTITUTO MUNICIPAL DE PLANEACIÓN DE LEÓN	PARAMUNICIPALES MAYORES	100.00%	100.00%	100.00%	100.00%	100.00%
INSTITUTO MUNICIPAL DE PLANEACIÓN DE MOROLEÓN	PARAMUNICIPALES MAYORES	64.88%	69.25%	84.73%	56.00%	50.00%
INSTITUTO MUNICIPAL DE PLANEACION DE SAN FRANCISCO DEL RINCÓN	PARAMUNICIPALES MAYORES	44.61%	42.00%	61.04%	26.00%	50.00%
INSTITUTO MUNICIPAL DE PLANEACIÓN DEL MUNICIPIO DE SALAMANCA, GUANAJUATO	PARAMUNICIPALES MAYORES	88.86%	92.85%	92.00%	64.80%	100.00%
INSTITUTO MUNICIPAL DE PLANEACIÓN DEL MUNICIPIO DE SAN MIGUEL DE ALLENDE	PARAMUNICIPALES MAYORES	93.46%	83.78%	98.91%	96.80%	100.00%
INSTITUTO MUNICIPAL DE PLANEACIÓN Y DESARROLLO DE APASEO EL GRANDE	PARAMUNICIPALES MAYORES	42.67%	49.25%	57.82%	69.33%	0.00%
INSTITUTO MUNICIPAL DE SALAMANCA PARA LAS MUJERES	PARAMUNICIPALES MAYORES	92.55%	91.50%	100.00%	77.60%	100.00%
INSTITUTO MUNICIPAL DE VIVIENDA DE DOLORES HIDALGO CUNA DE LA INDEPENDENCIA NACIONAL	PARAMUNICIPALES MAYORES	81.50%	84.09%	97.82%	100.00%	50.00%
INSTITUTO MUNICIPAL DE VIVIENDA DE IRAPUATO	PARAMUNICIPALES MAYORES	97.06%	91.60%	100.00%	100.00%	100.00%
INSTITUTO MUNICIPAL DE VIVIENDA DE LEÓN	PARAMUNICIPALES MAYORES	87.68%	79.83%	98.86%	74.86%	100.00%
INSTITUTO MUNICIPAL DE VIVIENDA DE MOROLEÓN	PARAMUNICIPALES MAYORES	49.33%	49.50%	83.53%	14.00%	50.00%



RESULTADOS DEL CUARTO PERIODO 2023
GUANAJUATO

NOMBRE DEL ENTE PÚBLICO	CLASIFICACIÓN DEL ENTE EN SEVAC	RESULTADO GLOBAL	A. REGISTROS CONTABLES	B. REGISTROS PRESUPUESTARIOS	C. REGISTROS ADMINISTRATIVOS	D. TRANSPARENCIA
INSTITUTO MUNICIPAL DE VIVIENDA DE SAN FRANCISCO DEL RINCÓN	PARAMUNICIPALES MAYORES	78.42%	93.25%	95.64%	70.80%	50.00%
INSTITUTO MUNICIPAL DE VIVIENDA DE SAN MIGUEL DE ALLENDE, GTO.	PARAMUNICIPALES MAYORES	29.44%	24.00%	45.19%	10.00%	40.00%
INSTITUTO MUNICIPAL DE VIVIENDA DEL MUNICIPIO DE CELAYA	PARAMUNICIPALES MAYORES	93.28%	94.00%	98.91%	78.00%	100.00%
INSTITUTO SALMANTINO PARA LAS PERSONAS CON DISCAPACIDAD	PARAMUNICIPALES MAYORES	98.25%	95.00%	100.00%	100.00%	100.00%
JUNTA DE AGUA POTABLE DRENAJE ALCANTARILLADO Y SANEAMIENTO DEL MUNICIPIO DE IRAPUATO	PARAMUNICIPALES MAYORES	81.10%	68.85%	100.00%	60.00%	100.00%
JUNTA DE AGUA POTABLE Y ALCANTARILLADO DE COMONFORT	PARAMUNICIPALES MAYORES	55.46%	73.20%	94.55%	54.67%	0.00%
JUNTA DE AGUA POTABLE, ALCANTARILLADO Y SANEAMIENTO DEL MUNICIPIO DE ABASOLO	PARAMUNICIPALES MAYORES	65.62%	59.11%	88.57%	73.60%	50.00%
JUNTA MUNICIPAL DE AGUA POTABLE Y ALCANTARILLADO DE ACAMBARO	PARAMUNICIPALES MAYORES	88.81%	89.33%	100.00%	87.71%	80.00%
JUNTA MUNICIPAL DE AGUA POTABLE Y ALCANTARILLADO DE CELAYA	PARAMUNICIPALES MAYORES	95.65%	99.00%	100.00%	80.00%	100.00%
JUNTA MUNICIPAL DE AGUA POTABLE Y ALCANTARILLADO DE CORTAZAR, GTO.	PARAMUNICIPALES MAYORES	98.12%	94.62%	100.00%	100.00%	100.00%
JUNTA MUNICIPAL DE AGUA POTABLE Y ALCANTARILLADO DE SAN FELIPE	PARAMUNICIPALES MAYORES	64.50%	54.92%	94.55%	69.33%	50.00%
JUNTA MUNICIPAL DE AGUA POTABLE Y ALCANTARILLADO DE SAN LUIS DE LA PAZ	PARAMUNICIPALES MAYORES	31.90%	26.00%	82.39%	31.60%	0.00%
JUNTA MUNICIPAL DE AGUA POTABLE Y ALCANTARILLADO DE VILLAGRAN	PARAMUNICIPALES MAYORES	79.78%	91.00%	77.14%	100.00%	50.00%
JUNTA MUNICIPAL DE AGUA POTABLE, ALCANTARILLADO Y SANEAMIENTO DE CORONEO	PARAMUNICIPALES MAYORES	46.57%	30.45%	54.55%	0.00%	100.00%
PARQUE IREKUA LA CASA DE LAS FAMILIAS DEL MUNICIPIO DE IRAPUATO	PARAMUNICIPALES MAYORES	98.36%	97.45%	98.91%	97.33%	100.00%
PARQUE XOCHIPILLI DE CELAYA	PARAMUNICIPALES MAYORES	55.90%	79.00%	64.47%	76.80%	0.00%
PATRONATO DE BOMBEROS DE LEÓN	PARAMUNICIPALES MAYORES	86.70%	95.00%	84.26%	58.00%	100.00%
PATRONATO DE EXPLORA	PARAMUNICIPALES MAYORES	84.11%	88.67%	73.71%	66.67%	100.00%
PATRONATO DE FERIA FIESTAS PATRIAS Y TRADICIONALES DEL MUNICIPIO DE SAN JOSE ITURBIDE	PARAMUNICIPALES MAYORES	30.44%	53.00%	59.43%	0.00%	0.00%
PATRONATO DE LA FERIA DE MOROLEÓN	PARAMUNICIPALES MAYORES	52.86%	72.00%	67.27%	6.00%	-
PATRONATO DE LA FERIA DE SAN FRANCISCO DEL RINCÓN	PARAMUNICIPALES MAYORES	42.46%	30.45%	34.03%	0.00%	100.00%
PATRONATO DE LA FERIA ESTATAL DE LEÓN Y PARQUE ECOLÓGICO	PARAMUNICIPALES MAYORES	91.26%	97.73%	86.29%	74.00%	100.00%
PATRONATO DE LA FERIA REGIONAL PUERTA DE ORO DEL BAJÍO	PARAMUNICIPALES MAYORES	100.00%	100.00%	100.00%	100.00%	100.00%
PATRONATO DEL PARQUE ECOLÓGICO METROPOLITANO	PARAMUNICIPALES MAYORES	90.51%	82.46%	96.57%	86.67%	100.00%
PATRONATO DEL PARQUE ZOOLOGICO DE LEÓN	PARAMUNICIPALES MAYORES	77.40%	79.38%	98.91%	86.67%	50.00%
SISTEMA DE AGUA POTABLE Y ALCANTARILLADO DE DOCTOR MORA	PARAMUNICIPALES MAYORES	37.48%	35.00%	58.86%	4.80%	50.00%
SISTEMA DE AGUA POTABLE Y ALCANTARILLADO DE LEÓN	PARAMUNICIPALES MAYORES	97.15%	99.00%	100.00%	100.00%	90.00%
SISTEMA DE AGUA POTABLE Y ALCANTARILLADO DE ROMITA	PARAMUNICIPALES MAYORES	37.35%	50.73%	88.00%	10.00%	0.00%
SISTEMA DE AGUA POTABLE Y ALCANTARILLADO DE SAN FRANCISCO	PARAMUNICIPALES MAYORES	91.04%	91.54%	100.00%	70.00%	100.00%
SISTEMA DE AGUA POTABLE Y ALCANTARILLADO DE SAN MIGUEL DE ALLENDE	PARAMUNICIPALES MAYORES	59.22%	79.07%	98.91%	21.33%	30.00%
SISTEMA DE AGUA POTABLE Y ALCANTARILLADO DE SILAO	PARAMUNICIPALES MAYORES	42.25%	56.00%	43.27%	20.00%	40.00%
SISTEMA DE AGUA POTABLE Y ALCANTARILLADO DE TARIMORO	PARAMUNICIPALES MAYORES	95.43%	100.00%	100.00%	77.14%	100.00%
SISTEMA DE AGUA POTABLE Y ALCANTARILLADO DEL MUNICIPIO DE PURÍSIMA DEL RINCÓN, GTO.	PARAMUNICIPALES MAYORES	93.21%	95.85%	100.00%	73.33%	100.00%
SISTEMA DE AGUA POTABLE Y ALCANTARILLADO MUNICIPAL DE VALLE DE SANTIAGO	PARAMUNICIPALES MAYORES	92.40%	84.00%	100.00%	90.00%	100.00%
SISTEMA DE AGUA POTABLE, ALCANTARILLADO Y SANEAMIENTO DE LA COMUNIDAD DE VALTIERRILLA, MUNICIPIO DE SALAMANCA	PARAMUNICIPALES MAYORES	43.27%	9.60%	54.55%	20.00%	100.00%



RESULTADOS DEL CUARTO PERIODO 2023
GUANAJUATO

NOMBRE DEL ENTE PÚBLICO	CLASIFICACIÓN DEL ENTE EN SEVAC	RESULTADO GLOBAL	A. REGISTROS CONTABLES	B. REGISTROS PRESUPUESTARIOS	C. REGISTROS ADMINISTRATIVOS	D. TRANSPARENCIA
SISTEMA DE CULTURA FÍSICA Y DEPORTE DEL MUNICIPIO DE CELAYA	PARAMUNICIPALES MAYORES	94.82%	95.00%	98.86%	84.00%	100.00%
SISTEMA DE EDUCACIÓN CULTURA Y BIBLIOTECAS PÚBLICAS	PARAMUNICIPALES MAYORES	51.88%	46.11%	87.43%	28.80%	50.00%
SISTEMA INTEGRAL DE ASEO PÚBLICO DE LEÓN	PARAMUNICIPALES MAYORES	96.74%	99.00%	95.43%	90.00%	100.00%
SISTEMA MUNICIPAL DE AGUA POTABLE Y ALCANTARILLADO DE GUANAJUATO	PARAMUNICIPALES MAYORES	98.86%	100.00%	94.29%	100.00%	100.00%
SISTEMA MUNICIPAL DE AGUA POTABLE Y ALCANTARILLADO DE JARAL DEL PROGRESO	PARAMUNICIPALES MAYORES	75.26%	58.00%	97.82%	52.00%	100.00%
SISTEMA MUNICIPAL DE AGUA POTABLE Y ALCANTARILLADO DE MANUEL DOBLADO	PARAMUNICIPALES MAYORES	47.86%	50.31%	93.25%	58.00%	0.00%
SISTEMA MUNICIPAL DE AGUA POTABLE Y ALCANTARILLADO DE MOROLEÓN	PARAMUNICIPALES MAYORES	85.75%	87.33%	98.91%	52.00%	100.00%
SISTEMA MUNICIPAL DE AGUA POTABLE Y ALCANTARILLADO DE SALVATIERRA	PARAMUNICIPALES MAYORES	83.68%	73.85%	78.18%	86.00%	100.00%
SISTEMA MUNICIPAL DE AGUA POTABLE Y ALCANTARILLADO DE SAN JOSÉ ITURBIDE	PARAMUNICIPALES MAYORES	71.61%	70.00%	88.57%	22.00%	100.00%
SISTEMA MUNICIPAL DE AGUA POTABLE Y ALCANTARILLADO DE SANTIAGO MARAVATIO, GUANAJUATO	PARAMUNICIPALES MAYORES	96.80%	100.00%	100.00%	84.00%	100.00%
SISTEMA MUNICIPAL DE AGUA POTABLE Y ALCANTARILLADO DE URIANGATO	PARAMUNICIPALES MAYORES	95.19%	88.54%	100.00%	96.00%	100.00%
SISTEMA MUNICIPAL DE AGUA POTABLE, ALCANTARILLADO Y SANEAMIENTO DE DOLORES HIDALGO (SIMAPAS)	PARAMUNICIPALES MAYORES	54.71%	76.60%	83.49%	56.00%	0.00%
SISTEMA MUNICIPAL DE AGUA POTABLE, ALCANTARILLADO Y SANEAMIENTO DE JERÉCUARO	PARAMUNICIPALES MAYORES	39.45%	7.50%	55.64%	16.00%	90.00%
SISTEMA PARA EL DESARROLLO INTEGRAL DE LA FAMILIA DE CELAYA, GTO.	PARAMUNICIPALES MAYORES	93.90%	94.00%	100.00%	80.00%	100.00%
SISTEMA PARA EL DESARROLLO INTEGRAL DE LA FAMILIA DEL MUNICIPIO DE ABASOLO	PARAMUNICIPALES MAYORES	79.92%	76.50%	85.25%	68.00%	90.00%
SISTEMA PARA EL DESARROLLO INTEGRAL DE LA FAMILIA DEL MUNICIPIO DE ACAMBARO	PARAMUNICIPALES MAYORES	31.18%	51.50%	29.40%	36.36%	0.00%
SISTEMA PARA EL DESARROLLO INTEGRAL DE LA FAMILIA DEL MUNICIPIO DE APASEO EL ALTO	PARAMUNICIPALES MAYORES	67.63%	92.67%	100.00%	76.00%	0.00%
SISTEMA PARA EL DESARROLLO INTEGRAL DE LA FAMILIA DEL MUNICIPIO DE APASEO EL GRANDE	PARAMUNICIPALES MAYORES	87.11%	85.20%	100.00%	61.43%	100.00%
SISTEMA PARA EL DESARROLLO INTEGRAL DE LA FAMILIA DEL MUNICIPIO DE ATARJEA	PARAMUNICIPALES MAYORES	48.37%	65.50%	83.64%	43.60%	0.00%
SISTEMA PARA EL DESARROLLO INTEGRAL DE LA FAMILIA DEL MUNICIPIO DE COMONFORT	PARAMUNICIPALES MAYORES	89.85%	95.00%	100.00%	58.00%	100.00%
SISTEMA PARA EL DESARROLLO INTEGRAL DE LA FAMILIA DEL MUNICIPIO DE CORONEO	PARAMUNICIPALES MAYORES	34.40%	40.00%	60.00%	42.00%	0.00%
SISTEMA PARA EL DESARROLLO INTEGRAL DE LA FAMILIA DEL MUNICIPIO DE CORTÁZAR	PARAMUNICIPALES MAYORES	65.51%	64.40%	100.00%	64.86%	40.00%
SISTEMA PARA EL DESARROLLO INTEGRAL DE LA FAMILIA DEL MUNICIPIO DE CUERÁMARO	PARAMUNICIPALES MAYORES	54.34%	54.73%	68.10%	45.33%	50.00%
SISTEMA PARA EL DESARROLLO INTEGRAL DE LA FAMILIA DEL MUNICIPIO DE DOCTOR MORA, GTO.	PARAMUNICIPALES MAYORES	67.00%	40.00%	60.00%	80.00%	100.00%
SISTEMA PARA EL DESARROLLO INTEGRAL DE LA FAMILIA DEL MUNICIPIO DE DOLORES HIDALGO CUNA DE LA INDEPENDENCIA NACIONAL	PARAMUNICIPALES MAYORES	11.55%	24.50%	14.86%	0.00%	0.00%
SISTEMA PARA EL DESARROLLO INTEGRAL DE LA FAMILIA DEL MUNICIPIO DE GUANAJUATO	PARAMUNICIPALES MAYORES	95.08%	99.00%	100.00%	77.14%	100.00%
SISTEMA PARA EL DESARROLLO INTEGRAL DE LA FAMILIA DEL MUNICIPIO DE HUANIMARO	PARAMUNICIPALES MAYORES	40.77%	76.80%	69.45%	0.00%	0.00%
SISTEMA PARA EL DESARROLLO INTEGRAL DE LA FAMILIA DEL MUNICIPIO DE IRAPUATO	PARAMUNICIPALES MAYORES	98.97%	100.00%	98.86%	96.00%	100.00%
SISTEMA PARA EL DESARROLLO INTEGRAL DE LA FAMILIA DEL MUNICIPIO DE JARAL DEL PROGRESO	PARAMUNICIPALES MAYORES	91.15%	93.00%	100.00%	68.00%	100.00%
SISTEMA PARA EL DESARROLLO INTEGRAL DE LA FAMILIA DEL MUNICIPIO DE JERÉCUARO	PARAMUNICIPALES MAYORES	30.79%	14.00%	33.82%	33.11%	50.00%
SISTEMA PARA EL DESARROLLO INTEGRAL DE LA FAMILIA DEL MUNICIPIO DE LEÓN	PARAMUNICIPALES MAYORES	95.48%	88.23%	100.00%	98.00%	100.00%
SISTEMA PARA EL DESARROLLO INTEGRAL DE LA FAMILIA DEL MUNICIPIO DE MANUEL DOBLADO	PARAMUNICIPALES MAYORES	10.62%	0.00%	37.09%	16.00%	0.00%
SISTEMA PARA EL DESARROLLO INTEGRAL DE LA FAMILIA DEL MUNICIPIO DE MOROLEÓN	PARAMUNICIPALES MAYORES	57.52%	31.23%	82.44%	38.00%	90.00%
SISTEMA PARA EL DESARROLLO INTEGRAL DE LA FAMILIA DEL MUNICIPIO DE OCAMPO	PARAMUNICIPALES MAYORES	51.42%	94.75%	91.27%	0.00%	0.00%
SISTEMA PARA EL DESARROLLO INTEGRAL DE LA FAMILIA DEL MUNICIPIO DE PENJAMO	PARAMUNICIPALES MAYORES	73.71%	67.40%	74.91%	50.67%	100.00%



RESULTADOS DEL CUARTO PERIODO 2023
GUANAJUATO

NOMBRE DEL ENTE PÚBLICO	CLASIFICACIÓN DEL ENTE EN SEVAC	RESULTADO GLOBAL	A. REGISTROS CONTABLES	B. REGISTROS PRESUPUESTARIOS	C. REGISTROS ADMINISTRATIVOS	D. TRANSPARENCIA
SISTEMA PARA EL DESARROLLO INTEGRAL DE LA FAMILIA DEL MUNICIPIO DE PUEBLO NUEVO	PARAMUNICIPALES MAYORES	37.88%	65.20%	65.71%	9.60%	0.00%
SISTEMA PARA EL DESARROLLO INTEGRAL DE LA FAMILIA DEL MUNICIPIO DE ROMITA	PARAMUNICIPALES MAYORES	67.51%	85.00%	94.29%	32.00%	50.00%
SISTEMA PARA EL DESARROLLO INTEGRAL DE LA FAMILIA DEL MUNICIPIO DE SALAMANCA	PARAMUNICIPALES MAYORES	92.82%	88.64%	100.00%	84.00%	100.00%
SISTEMA PARA EL DESARROLLO INTEGRAL DE LA FAMILIA DEL MUNICIPIO DE SALVATIERRA	PARAMUNICIPALES MAYORES	74.14%	85.17%	93.45%	65.71%	50.00%
SISTEMA PARA EL DESARROLLO INTEGRAL DE LA FAMILIA DEL MUNICIPIO DE SAN DIEGO DE LA UNIÓN	PARAMUNICIPALES MAYORES	1.75%	5.00%	0.00%	0.00%	0.00%
SISTEMA PARA EL DESARROLLO INTEGRAL DE LA FAMILIA DEL MUNICIPIO DE SAN FELIPE	PARAMUNICIPALES MAYORES	88.55%	67.27%	100.00%	100.00%	100.00%
SISTEMA PARA EL DESARROLLO INTEGRAL DE LA FAMILIA DEL MUNICIPIO DE SAN FRANCISCO DEL RINCÓN, GTO.	PARAMUNICIPALES MAYORES	88.23%	68.67%	100.00%	96.00%	100.00%
SISTEMA PARA EL DESARROLLO INTEGRAL DE LA FAMILIA DEL MUNICIPIO DE SAN JOSE ITURBIDE, GTO.	PARAMUNICIPALES MAYORES	54.86%	72.89%	96.73%	50.00%	0.00%
SISTEMA PARA EL DESARROLLO INTEGRAL DE LA FAMILIA DEL MUNICIPIO DE SAN MIGUEL DE ALLENDE	PARAMUNICIPALES MAYORES	94.56%	93.60%	100.00%	84.00%	100.00%
SISTEMA PARA EL DESARROLLO INTEGRAL DE LA FAMILIA DEL MUNICIPIO DE SANTA CATARINA	PARAMUNICIPALES MAYORES	93.96%	91.89%	100.00%	84.00%	100.00%
SISTEMA PARA EL DESARROLLO INTEGRAL DE LA FAMILIA DEL MUNICIPIO DE SANTA CRUZ DE JUVENTINO ROSAS	PARAMUNICIPALES MAYORES	15.70%	22.82%	28.57%	10.00%	0.00%
SISTEMA PARA EL DESARROLLO INTEGRAL DE LA FAMILIA DEL MUNICIPIO DE SANTIAGO MARAVATIO, GTO.	PARAMUNICIPALES MAYORES	97.87%	93.92%	100.00%	100.00%	100.00%
SISTEMA PARA EL DESARROLLO INTEGRAL DE LA FAMILIA DEL MUNICIPIO DE SILAO DE LA VICTORIA	PARAMUNICIPALES MAYORES	55.40%	79.73%	93.45%	44.00%	0.00%
SISTEMA PARA EL DESARROLLO INTEGRAL DE LA FAMILIA DEL MUNICIPIO DE TARANDACUAO, GTO.	PARAMUNICIPALES MAYORES	70.71%	79.44%	100.00%	52.00%	50.00%
SISTEMA PARA EL DESARROLLO INTEGRAL DE LA FAMILIA DEL MUNICIPIO DE TARIMORO	PARAMUNICIPALES MAYORES	59.92%	78.00%	88.83%	74.29%	0.00%
SISTEMA PARA EL DESARROLLO INTEGRAL DE LA FAMILIA DEL MUNICIPIO DE TIERRA BLANCA	PARAMUNICIPALES MAYORES	76.76%	75.40%	100.00%	26.86%	100.00%
SISTEMA PARA EL DESARROLLO INTEGRAL DE LA FAMILIA DEL MUNICIPIO DE URIANGATO	PARAMUNICIPALES MAYORES	95.60%	100.00%	100.00%	78.00%	100.00%
SISTEMA PARA EL DESARROLLO INTEGRAL DE LA FAMILIA DEL MUNICIPIO DE VALLE DE SANTIAGO	PARAMUNICIPALES MAYORES	86.60%	80.00%	96.68%	71.33%	100.00%
SISTEMA PARA EL DESARROLLO INTEGRAL DE LA FAMILIA DEL MUNICIPIO DE VICTORIA	PARAMUNICIPALES MAYORES	57.48%	78.00%	98.91%	52.00%	0.00%
SISTEMA PARA EL DESARROLLO INTEGRAL DE LA FAMILIA DEL MUNICIPIO DE VILLAGRAN	PARAMUNICIPALES MAYORES	79.65%	65.50%	94.29%	89.33%	80.00%
SISTEMA PARA EL DESARROLLO INTEGRAL DE LA FAMILIA DEL MUNICIPIO DE YURIRIA	PARAMUNICIPALES MAYORES	71.91%	74.82%	93.19%	85.43%	40.00%
UNIDAD DE ACCESO A LA INFORMACIÓN PÚBLICA DEL MUNICIPIO DE SAN FRANCISCO DEL RINCÓN, GTO.	PARAMUNICIPALES MAYORES	67.52%	64.11%	92.26%	70.67%	50.00%



RESULTADOS DEL CUARTO PERIODO 2023
GUERRERO

NOMBRE DEL ENTE PÚBLICO	CLASIFICACIÓN DEL ENTE EN SEVAC	RESULTADO GLOBAL	A. REGISTROS CONTABLES	B. REGISTROS PRESUPUESTARIOS	C. REGISTROS ADMINISTRATIVOS	D. TRANSPARENCIA
SECRETARÍA DE FINANZAS Y ADMINISTRACIÓN DEL ESTADO DE GUERRERO	PODER EJECUTIVO ESTATAL	100.00%	100.00%	100.00%	100.00%	100.00%
AUDITORÍA SUPERIOR DEL ESTADO DE GUERRERO	PODERES Y AUTÓNOMOS	99.79%	99.39%	100.00%	100.00%	100.00%
COMISIÓN DE LOS DERECHOS HUMANOS DEL ESTADO DE GUERRERO	PODERES Y AUTÓNOMOS	100.00%	100.00%	100.00%	100.00%	100.00%
FISCALÍA GENERAL DEL ESTADO DE GUERRERO	PODERES Y AUTÓNOMOS	100.00%	100.00%	100.00%	100.00%	100.00%
H. CONGRESO DEL ESTADO DE GUERRERO	PODERES Y AUTÓNOMOS	99.54%	100.00%	100.00%	97.69%	100.00%
INSTITUTO DE TRANSPARENCIA, ACCESO A LA INFORMACIÓN Y PROTECCIÓN DE DATOS PERSONALES DEL ESTADO DE GUERRERO	PODERES Y AUTÓNOMOS	25.95%	37.00%	40.00%	25.00%	0.00%
INSTITUTO ELECTORAL Y DE PARTICIPACIÓN CIUDADANA DEL ESTADO DE GUERRERO	PODERES Y AUTÓNOMOS	100.00%	100.00%	100.00%	100.00%	100.00%
TRIBUNAL DE JUSTICIA ADMINISTRATIVA DEL ESTADO DE GUERRERO	PODERES Y AUTÓNOMOS	100.00%	100.00%	100.00%	100.00%	100.00%
TRIBUNAL ELECTORAL DEL ESTADO DE GUERRERO	PODERES Y AUTÓNOMOS	100.00%	100.00%	100.00%	100.00%	100.00%
TRIBUNAL SUPERIOR DE JUSTICIA DEL ESTADO DE GUERRERO	PODERES Y AUTÓNOMOS	99.79%	99.39%	100.00%	100.00%	100.00%
UNIVERSIDAD AUTÓNOMA DE GUERRERO	PODERES Y AUTÓNOMOS	100.00%	100.00%	100.00%	100.00%	100.00%
ACABÚS	PARAESTATALES	100.00%	100.00%	100.00%	100.00%	100.00%
AGROINDUSTRIAS DEL SUR	PARAESTATALES	95.58%	95.00%	100.00%	86.67%	100.00%
CENTRO DE CONCILIACIÓN LABORAL DEL ESTADO DE GUERRERO	PARAESTATALES	100.00%	100.00%	100.00%	100.00%	100.00%
COLEGIO DE BACHILLERES DEL ESTADO DE GUERRERO	PARAESTATALES	0.00%	0.00%	0.00%	0.00%	0.00%
COLEGIO DE EDUCACIÓN PROFESIONAL TÉCNICA DEL ESTADO DE GUERRERO	PARAESTATALES	97.92%	97.85%	97.82%	95.56%	100.00%
COLEGIO DE ESTUDIOS CIENTÍFICOS Y TECNOLÓGICOS DEL ESTADO DE GUERRERO	PARAESTATALES	0.00%	0.00%	0.00%	0.00%	0.00%
COMISIÓN DE AGUA POTABLE, ALCANTARILLADO Y SANEAMIENTO DEL ESTADO DE GUERRERO	PARAESTATALES	100.00%	100.00%	100.00%	100.00%	100.00%
COMISIÓN DE INFRAESTRUCTURA CARRETERA Y AEROPORTUARIA DEL ESTADO DE GUERRERO	PARAESTATALES	100.00%	100.00%	100.00%	100.00%	100.00%
COMISION EJECUTIVA ESTATAL DE ATENCIÓN A VICTIMAS	PARAESTATALES	99.03%	99.00%	98.91%	98.00%	100.00%
CONSEJO DE CIENCIA, TECNOLOGÍA E INNOVACIÓN DEL ESTADO DE GUERRERO	PARAESTATALES	99.20%	100.00%	100.00%	96.00%	100.00%
CONSEJO ESTATAL DEL CAFÉ	PARAESTATALES	97.33%	100.00%	100.00%	86.67%	100.00%
CONSEJO ESTATAL DEL COCOTERO	PARAESTATALES	86.01%	98.00%	100.00%	83.57%	60.00%
ESCUELA DE PARTERAS PROFESIONALES DEL ESTADO DE GUERRERO OPD	PARAESTATALES	93.54%	84.40%	100.00%	95.00%	100.00%
FIDEICOMISO BAHIA DE ZIHUATANEJO	PARAESTATALES	73.63%	98.00%	100.00%	96.67%	0.00%
FIDEICOMISO DE ADMINISTRACIÓN E INVERSIÓN DEL IMPUESTO SOBRE LA PRESTACIÓN DE SERVICIOS DE HOSPEDAJE EN TAXCO	PARAESTATALES	82.53%	75.80%	100.00%	55.00%	100.00%
FIDEICOMISO GUERRERO INDUSTRIAL	PARAESTATALES	10.00%	0.00%	0.00%	50.00%	0.00%
FIDEICOMISO PARA EL DESARROLLO ECONÓMICO Y SOCIAL DE ACAPULCO	PARAESTATALES	92.78%	92.00%	94.55%	83.33%	100.00%
FIDEICOMISO PARA LA ADMINISTRACIÓN DEL IMPUESTO SOBRE LA PRESTACIÓN DEL SERVICIO DE HOSPEDAJE DE IXTAPA-ZIHUATANEJO	PARAESTATALES	89.30%	94.20%	100.00%	81.67%	80.00%
FIDEICOMISO PARA LA PROMOCIÓN TURÍSTICA DE ACAPULCO	PARAESTATALES	100.00%	100.00%	100.00%	100.00%	100.00%
FONDO DE APOYO A LA MICRO EMPRESA DEL ESTADO DE GUERRERO	PARAESTATALES	98.00%	100.00%	100.00%	90.00%	100.00%
HOSPITAL DE LA MADRE Y EL NIÑO GUERRERENSE	PARAESTATALES	99.65%	99.00%	100.00%	100.00%	100.00%
HOSPITAL DE LA MADRE Y EL NIÑO INDÍGENA GUERRERENSE	PARAESTATALES	91.93%	91.22%	100.00%	75.00%	100.00%
INSTITUTO DE CAPACITACIÓN PARA EL TRABAJO DEL ESTADO DE GUERRERO	PARAESTATALES	86.73%	98.00%	100.00%	87.14%	60.00%



RESULTADOS DEL CUARTO PERIODO 2023
GUERRERO

NOMBRE DEL ENTE PÚBLICO	CLASIFICACIÓN DEL ENTE EN SEVAC	RESULTADO GLOBAL	A. REGISTROS CONTABLES	B. REGISTROS PRESUPUESTARIOS	C. REGISTROS ADMINISTRATIVOS	D. TRANSPARENCIA
INSTITUTO DE LA POLICÍA AUXILIAR DEL ESTADO DE GUERRERO	PARAESTATALES	84.23%	96.60%	89.09%	88.00%	60.00%
INSTITUTO DE RADIO Y TELEVISIÓN DE GUERRERO	PARAESTATALES	97.77%	93.64%	100.00%	100.00%	100.00%
INSTITUTO DE SEGURIDAD SOCIAL DE LOS SERVIDORES PÚBLICOS DEL ESTADO DE GUERRERO	PARAESTATALES	98.80%	100.00%	100.00%	94.00%	100.00%
INSTITUTO DE VIVIENDA Y SUELO URBANO DE GUERRERO	PARAESTATALES	44.12%	27.53%	27.43%	57.50%	70.00%
INSTITUTO DEL BACHILLERATO DEL ESTADO DE GUERRERO	PARAESTATALES	73.54%	76.76%	80.36%	28.00%	100.00%
INSTITUTO DEL BACHILLERATO INTERCULTURAL DEL ESTADO DE GUERRERO	PARAESTATALES	100.00%	100.00%	100.00%	100.00%	100.00%
INSTITUTO DEL DEPORTE DE GUERRERO	PARAESTATALES	99.82%	100.00%	100.00%	99.09%	100.00%
INSTITUTO ESTATAL DE CANCEROLOGÍA DR. ARTURO BELTRÁN ORTEGA	PARAESTATALES	100.00%	100.00%	100.00%	100.00%	100.00%
INSTITUTO ESTATAL DE OFTALMOLOGÍA	PARAESTATALES	100.00%	100.00%	100.00%	100.00%	100.00%
INSTITUTO ESTATAL PARA LA EDUCACIÓN DE JÓVENES Y ADULTOS DE GUERRERO	PARAESTATALES	0.00%	0.00%	0.00%	0.00%	0.00%
INSTITUTO GUERRERENSE DE LA INFRAESTRUCTURA FÍSICA EDUCATIVA	PARAESTATALES	68.32%	93.24%	98.91%	79.52%	0.00%
INSTITUTO GUERRERENSE DEL EMPRENDEDOR, O.P.D	PARAESTATALES	100.00%	100.00%	100.00%	100.00%	100.00%
INSTITUTO GUERRERENSE PARA LA ATENCIÓN INTEGRAL DE LAS PERSONAS ADULTAS MAYORES	PARAESTATALES	100.00%	100.00%	100.00%	100.00%	100.00%
INSTITUTO TECNOLÓGICO SUPERIOR DE LA COSTA CHICA	PARAESTATALES	100.00%	100.00%	100.00%	100.00%	100.00%
INSTITUTO TECNOLÓGICO SUPERIOR DE LA MONTAÑA	PARAESTATALES	86.18%	95.00%	100.00%	39.67%	100.00%
LA AVISPA MUSEO INTERACTIVO	PARAESTATALES	47.83%	78.00%	40.99%	61.67%	0.00%
ORQUESTA FILARMÓNICA DE ACAPULCO COMO ESTABLECIMIENTO PUBLICO DE BIENESTAR SOCIAL	PARAESTATALES	100.00%	100.00%	100.00%	100.00%	100.00%
PARQUE PAPAGAYO ESTABLECIMIENTO PUBLICO DE BIENESTAR SOCIAL	PARAESTATALES	98.86%	97.45%	100.00%	98.75%	100.00%
PROMOTORA TURÍSTICA DE GUERRERO	PARAESTATALES	97.95%	95.50%	98.86%	98.75%	100.00%
PROMOTORA Y ADMINISTRADORA DE LOS SERVICIOS DE PLAYA DE ZONA FEDERAL MARÍTIMO TERRESTRE DE ACAPULCO	PARAESTATALES	99.00%	100.00%	100.00%	95.00%	100.00%
PROMOTORA Y ADMINISTRADORA DE LOS SERVICIOS DE PLAYA DE ZONA FEDERAL MARÍTIMO TERRESTRE DE ZIHUATANEJO	PARAESTATALES	16.05%	3.00%	0.00%	0.00%	60.00%
SECRETARÍA EJECUTIVA DEL SISTEMA ANTICORRUPCIÓN DEL ESTADO DE GUERRERO	PARAESTATALES	98.25%	95.00%	100.00%	100.00%	100.00%
SISTEMA PARA EL DESARROLLO INTEGRAL DE LA FAMILIA	PARAESTATALES	99.10%	98.00%	100.00%	99.00%	100.00%
UNIVERSIDAD INTERCULTURAL DEL ESTADO DE GUERRERO	PARAESTATALES	99.56%	100.00%	97.82%	100.00%	100.00%
UNIVERSIDAD POLITÉCNICA DEL ESTADO DE GUERRERO	PARAESTATALES	85.47%	98.00%	100.00%	93.33%	50.00%
UNIVERSIDAD TECNOLÓGICA DE ACAPULCO	PARAESTATALES	100.00%	100.00%	100.00%	100.00%	100.00%
UNIVERSIDAD TECNOLÓGICA DE LA COSTA GRANDE DE GUERRERO	PARAESTATALES	98.25%	95.00%	100.00%	100.00%	100.00%
UNIVERSIDAD TECNOLÓGICA DE LA REGIÓN NORTE DE GUERRERO	PARAESTATALES	0.00%	0.00%	0.00%	0.00%	0.00%
UNIVERSIDAD TECNOLÓGICA DE TIERRA CALIENTE	PARAESTATALES	91.16%	81.33%	100.00%	88.46%	100.00%
UNIVERSIDAD TECNOLÓGICA DEL MAR DE GUERRERO	PARAESTATALES	91.35%	89.00%	100.00%	76.00%	100.00%
12-001 ACAPULCO DE JUÁREZ	MUNICIPIOS MAYORES	99.65%	99.00%	100.00%	100.00%	100.00%
12-002 AHUACUOTZINGO	MUNICIPIOS MAYORES	85.85%	90.87%	100.00%	98.33%	57.50%
12-003 AJUCHITLÁN DEL PROGRESO	MUNICIPIOS MAYORES	69.09%	75.55%	81.35%	58.33%	58.83%
12-004 ALCOZAUCA DE GUERRERO	MUNICIPIOS MAYORES	23.05%	40.16%	40.36%	4.62%	0.00%
12-007 ARCELIA	MUNICIPIOS MAYORES	91.45%	82.57%	95.53%	92.22%	100.00%



RESULTADOS DEL CUARTO PERIODO 2023
GUERRERO

NOMBRE DEL ENTE PÚBLICO	CLASIFICACIÓN DEL ENTE EN SEVAC	RESULTADO GLOBAL	A. REGISTROS CONTABLES	B. REGISTROS PRESUPUESTARIOS	C. REGISTROS ADMINISTRATIVOS	D. TRANSPARENCIA
12-010 ATLIXTAC	MUNICIPIOS MAYORES	0.00%	0.00%	0.00%	0.00%	0.00%
12-011 ATOYAC DE ÁLVAREZ	MUNICIPIOS MAYORES	71.66%	95.06%	100.00%	91.94%	0.00%
12-012 AYUTLA DE LOS LIBRES	MUNICIPIOS MAYORES	65.90%	91.80%	77.30%	37.39%	43.33%
12-018 COPALA	MUNICIPIOS MAYORES	43.00%	87.16%	34.03%	28.46%	0.00%
12-020 COPANATUYAC	MUNICIPIOS MAYORES	98.47%	97.53%	100.00%	96.67%	100.00%
12-021 COYUCA DE BENÍTEZ	MUNICIPIOS MAYORES	89.33%	100.00%	100.00%	73.75%	78.33%
12-022 COYUCA DE CATALÁN	MUNICIPIOS MAYORES	89.36%	91.44%	100.00%	87.27%	79.60%
12-023 CUAJINICUILAPA	MUNICIPIOS MAYORES	58.56%	83.00%	53.71%	43.85%	40.00%
12-024 CUALÁC	MUNICIPIOS MAYORES	15.48%	44.22%	0.00%	0.00%	0.00%
12-028 CHILAPA DE ÁLVAREZ	MUNICIPIOS MAYORES	91.81%	91.04%	100.00%	95.96%	83.00%
12-029 CHILPANCINGO DE LOS BRAVO	MUNICIPIOS MAYORES	85.01%	94.33%	100.00%	54.55%	84.33%
12-032 GENERAL HELIODORO CASTILLO	MUNICIPIOS MAYORES	100.00%	100.00%	100.00%	100.00%	100.00%
12-034 HUITZUCO DE LOS FIGUEROA	MUNICIPIOS MAYORES	64.96%	76.08%	62.18%	54.46%	60.00%
12-035 IGUALA DE LA INDEPENDENCIA	MUNICIPIOS MAYORES	99.65%	99.00%	100.00%	100.00%	100.00%
12-038 ZIHUATANEJO DE AZUETA	MUNICIPIOS MAYORES	100.00%	100.00%	100.00%	100.00%	100.00%
12-040 LEONARDO BRAVO	MUNICIPIOS MAYORES	76.41%	92.40%	73.45%	45.00%	81.50%
12-041 MALINALTEPEC	MUNICIPIOS MAYORES	71.23%	98.00%	94.55%	82.60%	6.00%
12-045 OLINALÁ	MUNICIPIOS MAYORES	86.04%	86.67%	100.00%	53.52%	100.00%
12-046 OMETEPEC	MUNICIPIOS MAYORES	37.13%	73.84%	38.60%	8.46%	7.50%
12-048 PETATLÁN	MUNICIPIOS MAYORES	76.61%	52.09%	96.57%	79.71%	92.50%
12-050 PUNGARABATO	MUNICIPIOS MAYORES	71.97%	99.30%	100.00%	86.06%	0.00%
12-051 QUECHULTENANGO	MUNICIPIOS MAYORES	66.98%	47.00%	96.57%	75.87%	64.17%
12-052 SAN LUIS ACATLÁN	MUNICIPIOS MAYORES	84.65%	70.44%	92.36%	82.60%	100.00%
12-053 SAN MARCOS	MUNICIPIOS MAYORES	81.59%	65.25%	93.45%	75.29%	100.00%
12-054 SAN MIGUEL TOTOLAPAN	MUNICIPIOS MAYORES	97.44%	97.05%	100.00%	97.78%	95.67%
12-055 TAXCO DE ALARCÓN	MUNICIPIOS MAYORES	97.79%	97.20%	100.00%	93.85%	100.00%
12-056 TECOANAPA	MUNICIPIOS MAYORES	85.70%	75.80%	100.00%	70.83%	100.00%
12-057 TÉCPAN DE GALEANA	MUNICIPIOS MAYORES	0.00%	0.00%	0.00%	0.00%	0.00%
12-058 TELOLOAPAN	MUNICIPIOS MAYORES	50.18%	70.78%	31.64%	34.17%	49.00%
12-059 TEPECOACUILCO DE TRUJANO	MUNICIPIOS MAYORES	63.53%	93.11%	89.09%	56.25%	7.50%
12-061 TIXTLA DE GUERRERO	MUNICIPIOS MAYORES	99.33%	99.44%	98.86%	98.75%	100.00%
12-066 TLAPA DE COMONFORT	MUNICIPIOS MAYORES	86.44%	92.32%	97.82%	74.90%	78.33%
12-068 LA UNIÓN DE ISIDORO MONTES DE OCA	MUNICIPIOS MAYORES	86.78%	90.25%	89.09%	71.25%	92.50%
12-071 XOCHISTLAHUACA	MUNICIPIOS MAYORES	94.04%	92.78%	97.82%	88.75%	97.00%
12-075 EDUARDO NERI	MUNICIPIOS MAYORES	99.69%	100.00%	100.00%	98.46%	100.00%



RESULTADOS DEL CUARTO PERIODO 2023
GUERRERO

NOMBRE DEL ENTE PÚBLICO	CLASIFICACIÓN DEL ENTE EN SEVAC	RESULTADO GLOBAL	A. REGISTROS CONTABLES	B. REGISTROS PRESUPUESTARIOS	C. REGISTROS ADMINISTRATIVOS	D. TRANSPARENCIA
12-076 ACATEPEC	MUNICIPIOS MAYORES	80.41%	68.84%	93.40%	80.87%	85.83%
12-077 MARQUELIA	MUNICIPIOS MAYORES	83.20%	94.64%	93.45%	49.62%	85.83%
12-079 JOSÉ JOAQUÍN DE HERRERA	MUNICIPIOS MAYORES	0.00%	0.00%	0.00%	0.00%	0.00%
12-081 ILIATENCO	MUNICIPIOS MAYORES	90.29%	100.00%	100.00%	51.44%	100.00%
COMISION DE AGUA POTABLE Y ALCANTARILLADO DE CHILPANCINGO	PARAMUNICIPALES MAYORES	100.00%	100.00%	100.00%	100.00%	100.00%
COMISION DE AGUA POTABLE Y ALCANTARILLADO DE TAXCO	PARAMUNICIPALES MAYORES	94.88%	95.33%	100.00%	82.55%	100.00%
COMISION DE AGUA POTABLE Y ALCANTARILLADO DE ZIHUATANEJO	PARAMUNICIPALES MAYORES	97.77%	93.62%	100.00%	100.00%	100.00%
COMISION DE AGUA POTABLE Y ALCANTARILLADO DEL MUNICIPIO DE ACAPULCO	PARAMUNICIPALES MAYORES	100.00%	100.00%	100.00%	100.00%	100.00%
COMISIÓN DE AGUA POTABLE Y ALCANTARILLADO DEL MUNICIPIO DE IGUALA	PARAMUNICIPALES MAYORES	100.00%	100.00%	100.00%	100.00%	100.00%
INSTITUTO MUNICIPAL DE VIVIENDA DE CHILPANCINGO DE LOS BRAVO, GUERRERO.	PARAMUNICIPALES MAYORES	95.00%	100.00%	100.00%	100.00%	80.00%
SISTEMA MUNICIPAL DE ACAPULCO DE JUAREZ DIF	PARAMUNICIPALES MAYORES	100.00%	100.00%	100.00%	100.00%	100.00%
12-005 ALPOYECA	MUNICIPIOS MENORES	52.44%	87.16%	92.00%	17.69%	0.00%
12-006 APAXTLA	MUNICIPIOS MENORES	11.94%	34.12%	0.00%	0.00%	0.00%
12-008 ATENANGO DEL RÍO	MUNICIPIOS MENORES	97.87%	95.33%	100.00%	97.50%	100.00%
12-009 ATLAMAJALCINGO DEL MONTE	MUNICIPIOS MENORES	100.00%	100.00%	100.00%	100.00%	100.00%
12-013 AZOYÚ	MUNICIPIOS MENORES	0.00%	0.00%	0.00%	0.00%	0.00%
12-014 BENITO JUÁREZ	MUNICIPIOS MENORES	68.35%	60.40%	100.00%	55.87%	64.17%
12-015 BUENAVISTA DE CUÉLLAR	MUNICIPIOS MENORES	78.53%	83.40%	84.00%	68.56%	75.33%
12-016 COAHUAYUTLA DE JOSÉ MARÍA IZAZAGA	MUNICIPIOS MENORES	58.69%	77.04%	100.00%	58.65%	0.00%
12-017 COCULA	MUNICIPIOS MENORES	97.41%	93.32%	100.00%	98.75%	100.00%
12-019 COPALILLO	MUNICIPIOS MENORES	96.00%	95.20%	100.00%	99.23%	91.33%
12-025 CUAUTEPEC	MUNICIPIOS MENORES	98.23%	95.83%	100.00%	98.46%	100.00%
12-026 CUETZALA DEL PROGRESO	MUNICIPIOS MENORES	76.59%	80.67%	100.00%	41.81%	80.00%
12-027 CUTZAMALA DE PINZÓN	MUNICIPIOS MENORES	62.73%	94.50%	77.00%	71.25%	0.00%
12-030 FLORENCIO VILLARREAL	MUNICIPIOS MENORES	0.00%	0.00%	0.00%	0.00%	0.00%
12-031 GENERAL CANUTO A. NERI	MUNICIPIOS MENORES	78.93%	88.92%	88.00%	47.50%	82.83%
12-033 HUAMUXTITLÁN	MUNICIPIOS MENORES	0.00%	0.00%	0.00%	0.00%	0.00%
12-036 IGUALAPA	MUNICIPIOS MENORES	44.96%	62.67%	77.00%	28.75%	7.50%
12-037 IXCATEOPAN DE CUAUHTÉMOC	MUNICIPIOS MENORES	37.76%	51.27%	73.00%	16.70%	7.50%
12-039 JUAN R. ESCUDERO	MUNICIPIOS MENORES	64.73%	86.00%	100.00%	63.75%	7.50%
12-042 MÁRTIR DE CUILAPAN	MUNICIPIOS MENORES	89.03%	95.45%	100.00%	76.67%	81.17%
12-043 METLATÓNOC	MUNICIPIOS MENORES	49.01%	69.72%	92.00%	31.06%	0.00%
12-044 MOCHITLÁN	MUNICIPIOS MENORES	98.88%	97.38%	100.00%	99.00%	100.00%
12-047 PEDRO ASCENCIO ALQUISIRAS	MUNICIPIOS MENORES	97.65%	99.00%	100.00%	90.00%	100.00%
12-049 PILCAYA	MUNICIPIOS MENORES	85.89%	92.84%	100.00%	74.04%	74.33%



RESULTADOS DEL CUARTO PERIODO 2023
GUERRERO

NOMBRE DEL ENTE PÚBLICO	CLASIFICACIÓN DEL ENTE EN SEVAC	RESULTADO GLOBAL	A. REGISTROS CONTABLES	B. REGISTROS PRESUPUESTARIOS	C. REGISTROS ADMINISTRATIVOS	D. TRANSPARENCIA
12-060 TETIPAC	MUNICIPIOS MENORES	92.20%	87.17%	100.00%	83.46%	100.00%
12-062 TLACOACHISTLAHUACA	MUNICIPIOS MENORES	28.25%	41.36%	33.00%	19.62%	13.00%
12-063 TLACOAPA	MUNICIPIOS MENORES	100.00%	100.00%	100.00%	100.00%	100.00%
12-064 TLALCHAPA	MUNICIPIOS MENORES	0.00%	0.00%	0.00%	0.00%	0.00%
12-065 TLALIXTAQUILLA DE MALDONADO	MUNICIPIOS MENORES	67.09%	71.36%	42.00%	47.31%	97.00%
12-067 TLAPEHUALA	MUNICIPIOS MENORES	93.87%	90.45%	100.00%	91.39%	95.75%
12-069 XALPATLÁHUAC	MUNICIPIOS MENORES	71.32%	83.80%	35.00%	85.38%	71.67%
12-070 XOCHIHUEHUETLÁN	MUNICIPIOS MENORES	0.00%	0.00%	0.00%	0.00%	0.00%
12-072 ZAPOTITLÁN TABLAS	MUNICIPIOS MENORES	21.03%	39.00%	0.00%	36.92%	0.00%
12-073 ZIRÁNDARO	MUNICIPIOS MENORES	55.19%	74.08%	97.00%	49.33%	0.00%
12-074 ZITLALA	MUNICIPIOS MENORES	97.88%	100.00%	100.00%	100.00%	91.50%
12-078 COCHOAPA EL GRANDE	MUNICIPIOS MENORES	95.65%	91.20%	100.00%	93.65%	100.00%
12-080 JUCHITÁN	MUNICIPIOS MENORES	75.11%	97.44%	100.00%	95.67%	7.50%
COMISION DE AGUA POTABLE Y ALCANTARILLADO DEL MUNICIPIO DE BUENAVISTA DE CUELLAR	PARAMUNICIPALES MENORES	67.85%	91.00%	100.00%	80.00%	0.00%

NOMBRE DEL ENTE PÚBLICO	CLASIFICACIÓN DEL ENTE EN SEVAC	RESULTADO GLOBAL	A. REGISTROS CONTABLES	B. REGISTROS PRESUPUESTARIOS	C. REGISTROS ADMINISTRATIVOS	D. TRANSPARENCIA
SECRETARÍA DE HACIENDA DE GOBIERNO DEL ESTADO DE HIDALGO	PODER EJECUTIVO ESTATAL	99.80%	99.44%	100.00%	100.00%	100.00%
COMISIÓN DE DERECHOS HUMANOS DEL ESTADO DE HIDALGO	PODERES Y AUTÓNOMOS	100.00%	100.00%	100.00%	100.00%	100.00%
CONGRESO DEL ESTADO LIBRE Y SOBERANO DE HIDALGO	PODERES Y AUTÓNOMOS	95.06%	93.91%	100.00%	98.46%	90.00%
INSTITUTO DE TRANSPARENCIA, ACCESO A LA INFORMACIÓN PÚBLICA GUBERNAMENTAL Y PROTECCIÓN DE DATOS PERSONALES DEL ESTADO DE HIDALGO	PODERES Y AUTÓNOMOS	100.00%	100.00%	100.00%	100.00%	100.00%
INSTITUTO ESTATAL ELECTORAL	PODERES Y AUTÓNOMOS	100.00%	100.00%	100.00%	100.00%	100.00%
PODER JUDICIAL DEL ESTADO DE HIDALGO	PODERES Y AUTÓNOMOS	99.69%	100.00%	100.00%	98.46%	100.00%
TRIBUNAL ELECTORAL DEL ESTADO DE HIDALGO	PODERES Y AUTÓNOMOS	100.00%	100.00%	100.00%	100.00%	100.00%
UNIVERSIDAD AUTÓNOMA DEL ESTADO DE HIDALGO	PODERES Y AUTÓNOMOS	100.00%	100.00%	100.00%	100.00%	100.00%
AGENCIA DE DESARROLLO VALLE DE PLATA	PARAESTATALES	100.00%	100.00%	100.00%	100.00%	100.00%
AGENCIA ESTATAL DE ENERGÍA DE HIDALGO	PARAESTATALES	100.00%	100.00%	100.00%	100.00%	100.00%
BACHILLERATO DEL ESTADO DE HIDALGO	PARAESTATALES	100.00%	100.00%	100.00%	100.00%	100.00%
CENTRO DE CONCILIACIÓN LABORAL DEL ESTADO DE HIDALGO	PARAESTATALES	100.00%	100.00%	100.00%	100.00%	100.00%
CENTRO DE JUSTICIA PARA MUJERES DEL ESTADO DE HIDALGO	PARAESTATALES	100.00%	100.00%	100.00%	100.00%	100.00%
CENTRO ESTATAL DE MAQUINARIA PARA EL DESARROLLO	PARAESTATALES	100.00%	100.00%	100.00%	100.00%	100.00%
COLEGIO DE BACHILLERES DEL ESTADO DE HIDALGO	PARAESTATALES	100.00%	100.00%	100.00%	100.00%	100.00%
COLEGIO DE EDUCACIÓN PROFESIONAL TÉCNICA DEL ESTADO DE HIDALGO	PARAESTATALES	100.00%	100.00%	100.00%	100.00%	100.00%
COLEGIO DE ESTUDIOS CIENTÍFICOS Y TECNOLÓGICOS DEL ESTADO DE HIDALGO	PARAESTATALES	100.00%	100.00%	100.00%	100.00%	100.00%
COMISIÓN DE AGUA Y ALCANTARILLADO DE SISTEMAS INTERMUNICIPALES	PARAESTATALES	100.00%	100.00%	100.00%	100.00%	100.00%
COMISIÓN DE AGUA Y ALCANTARILLADO DEL SISTEMA VALLE DEL MEZQUITAL	PARAESTATALES	100.00%	100.00%	100.00%	100.00%	100.00%
COMISIÓN ESTATAL DE BIODIVERSIDAD DE HIDALGO	PARAESTATALES	100.00%	100.00%	100.00%	100.00%	100.00%
COMISIÓN ESTATAL DE VIVIENDA	PARAESTATALES	100.00%	100.00%	100.00%	100.00%	100.00%
COMISIÓN ESTATAL DEL AGUA Y ALCANTARILLADO	PARAESTATALES	100.00%	100.00%	100.00%	100.00%	100.00%
COMISIÓN ESTATAL PARA EL DESARROLLO SOSTENIBLE DE LOS PUEBLOS INDÍGENAS	PARAESTATALES	100.00%	100.00%	100.00%	100.00%	100.00%
CONSEJO DE CIENCIA, TECNOLOGÍA E INNOVACIÓN DE HIDALGO	PARAESTATALES	100.00%	100.00%	100.00%	100.00%	100.00%
CONSEJO ESTATAL PARA LA CULTURA Y LAS ARTES DE HIDALGO	PARAESTATALES	100.00%	100.00%	100.00%	100.00%	100.00%
COORDINACIÓN GENERAL DEL DISTRITO DE EDUCACIÓN, SALUD, CIENCIA, TECNOLOGÍA E INNOVACIÓN	PARAESTATALES	100.00%	100.00%	100.00%	100.00%	100.00%
CORPORACIÓN DE FOMENTO DE INFRAESTRUCTURA INDUSTRIAL	PARAESTATALES	100.00%	100.00%	100.00%	100.00%	100.00%
CORPORACIÓN INTERNACIONAL HIDALGO	PARAESTATALES	98.69%	99.00%	96.73%	98.46%	100.00%
EL COLEGIO DEL ESTADO DE HIDALGO	PARAESTATALES	100.00%	100.00%	100.00%	100.00%	100.00%
ESCUELA DE MÚSICA DEL ESTADO DE HIDALGO	PARAESTATALES	100.00%	100.00%	100.00%	100.00%	100.00%
INSTITUTO CATASTRAL DEL ESTADO DE HIDALGO	PARAESTATALES	100.00%	100.00%	100.00%	100.00%	100.00%
INSTITUTO DE CAPACITACIÓN PARA EL TRABAJO DEL ESTADO DE HIDALGO	PARAESTATALES	100.00%	100.00%	100.00%	100.00%	100.00%
INSTITUTO DE VIVIENDA, DESARROLLO URBANO Y ASENTAMIENTOS HUMANOS DEL ESTADO DE HIDALGO	PARAESTATALES	100.00%	100.00%	100.00%	100.00%	100.00%
INSTITUTO HIDALGUENSE DE COMPETITIVIDAD EMPRESARIAL	PARAESTATALES	100.00%	100.00%	100.00%	100.00%	100.00%
INSTITUTO HIDALGUENSE DE EDUCACIÓN	PARAESTATALES	100.00%	100.00%	100.00%	100.00%	100.00%



RESULTADOS DEL CUARTO PERIODO 2023
HIDALGO

NOMBRE DEL ENTE PÚBLICO	CLASIFICACIÓN DEL ENTE EN SEVAC	RESULTADO GLOBAL	A. REGISTROS CONTABLES	B. REGISTROS PRESUPUESTARIOS	C. REGISTROS ADMINISTRATIVOS	D. TRANSPARENCIA
INSTITUTO HIDALGUENSE DE EDUCACIÓN PARA ADULTOS	PARAESTATALES	100.00%	100.00%	100.00%	100.00%	100.00%
INSTITUTO HIDALGUENSE DE FINANCIAMIENTO A LA EDUCACIÓN SUPERIOR	PARAESTATALES	100.00%	100.00%	100.00%	100.00%	100.00%
INSTITUTO HIDALGUENSE DE LA INFRAESTRUCTURA FÍSICA EDUCATIVA	PARAESTATALES	100.00%	100.00%	100.00%	100.00%	100.00%
INSTITUTO HIDALGUENSE DE LA JUVENTUD	PARAESTATALES	96.77%	98.78%	100.00%	98.46%	90.00%
INSTITUTO HIDALGUENSE DE LAS MUJERES	PARAESTATALES	99.71%	100.00%	100.00%	98.57%	100.00%
INSTITUTO HIDALGUENSE DEL DEPORTE	PARAESTATALES	100.00%	100.00%	100.00%	100.00%	100.00%
INSTITUTO HIDALGUENSE PARA EL DESARROLLO MUNICIPAL	PARAESTATALES	100.00%	100.00%	100.00%	100.00%	100.00%
INSTITUTO PARA LA ATENCIÓN DE LAS Y LOS ADULTOS MAYORES DEL ESTADO DE HIDALGO	PARAESTATALES	100.00%	100.00%	100.00%	100.00%	100.00%
INSTITUTO TECNOLÓGICO SUPERIOR DE HUICHAPAN	PARAESTATALES	100.00%	100.00%	100.00%	100.00%	100.00%
INSTITUTO TECNOLÓGICO SUPERIOR DEL OCCIDENTE DEL ESTADO DE HIDALGO	PARAESTATALES	100.00%	100.00%	100.00%	100.00%	100.00%
INSTITUTO TECNOLÓGICO SUPERIOR DEL ORIENTE DEL ESTADO DE HIDALGO	PARAESTATALES	100.00%	100.00%	100.00%	100.00%	100.00%
LA CIUDAD DE LAS MUJERES	PARAESTATALES	100.00%	100.00%	100.00%	100.00%	100.00%
MUSEO INTERACTIVO PARA LA NIÑEZ Y LA JUVENTUD HIDALGUENSE "EL REHILETE"	PARAESTATALES	100.00%	100.00%	100.00%	100.00%	100.00%
OPERADORA DE EVENTOS DEL ESTADO DE HIDALGO	PARAESTATALES	100.00%	100.00%	100.00%	100.00%	100.00%
POLICÍA INDUSTRIAL BANCARIA DEL ESTADO DE HIDALGO	PARAESTATALES	100.00%	100.00%	100.00%	100.00%	100.00%
RADIO Y TELEVISIÓN DE HIDALGO	PARAESTATALES	96.68%	96.35%	100.00%	89.78%	100.00%
SECRETARÍA TÉCNICA DEL SISTEMA ESTATAL ANTICORRUPCIÓN DE HIDALGO	PARAESTATALES	100.00%	100.00%	100.00%	100.00%	100.00%
SERVICIOS DE SALUD DE HIDALGO	PARAESTATALES	100.00%	100.00%	100.00%	100.00%	100.00%
SISTEMA DE TRANSPORTE CONVENCIONAL DE HIDALGO	PARAESTATALES	100.00%	100.00%	100.00%	100.00%	100.00%
SISTEMA INTEGRADO DE TRANSPORTE MASIVO DE HIDALGO	PARAESTATALES	100.00%	100.00%	100.00%	100.00%	100.00%
SISTEMA PARA EL DESARROLLO INTEGRAL DE LA FAMILIA DEL ESTADO DE HIDALGO	PARAESTATALES	100.00%	100.00%	100.00%	100.00%	100.00%
UNIVERSIDAD DIGITAL DEL ESTADO DE HIDALGO	PARAESTATALES	99.42%	99.00%	98.86%	100.00%	100.00%
UNIVERSIDAD INTERCULTURAL DEL ESTADO DE HIDALGO	PARAESTATALES	100.00%	100.00%	100.00%	100.00%	100.00%
UNIVERSIDAD POLITÉCNICA DE FRANCISCO I. MADERO	PARAESTATALES	100.00%	100.00%	100.00%	100.00%	100.00%
UNIVERSIDAD POLITÉCNICA DE HUEJUTLA	PARAESTATALES	100.00%	100.00%	100.00%	100.00%	100.00%
UNIVERSIDAD POLITÉCNICA DE LA ENERGÍA	PARAESTATALES	100.00%	100.00%	100.00%	100.00%	100.00%
UNIVERSIDAD POLITÉCNICA DE PACHUCA	PARAESTATALES	100.00%	100.00%	100.00%	100.00%	100.00%
UNIVERSIDAD POLITÉCNICA DE TULANCINGO	PARAESTATALES	100.00%	100.00%	100.00%	100.00%	100.00%
UNIVERSIDAD POLITÉCNICA METROPOLITANA DE HIDALGO	PARAESTATALES	100.00%	100.00%	100.00%	100.00%	100.00%
UNIVERSIDAD TECNOLÓGICA DE LA HUASTECA HIDALGUENSE	PARAESTATALES	100.00%	100.00%	100.00%	100.00%	100.00%
UNIVERSIDAD TECNOLÓGICA DE LA SIERRA HIDALGUENSE	PARAESTATALES	100.00%	100.00%	100.00%	100.00%	100.00%
UNIVERSIDAD TECNOLÓGICA DE LA ZONA METROPOLITANA DEL VALLE DE MÉXICO	PARAESTATALES	100.00%	100.00%	100.00%	100.00%	100.00%
UNIVERSIDAD TECNOLÓGICA DE MINERAL DE LA REFORMA	PARAESTATALES	100.00%	100.00%	100.00%	100.00%	100.00%
UNIVERSIDAD TECNOLÓGICA DE TULA- TEPEJI	PARAESTATALES	100.00%	100.00%	100.00%	100.00%	100.00%
UNIVERSIDAD TECNOLÓGICA DE TULANCINGO	PARAESTATALES	100.00%	100.00%	100.00%	100.00%	100.00%



RESULTADOS DEL CUARTO PERIODO 2023
HIDALGO

NOMBRE DEL ENTE PÚBLICO	CLASIFICACIÓN DEL ENTE EN SEVAC	RESULTADO GLOBAL	A. REGISTROS CONTABLES	B. REGISTROS PRESUPUESTARIOS	C. REGISTROS ADMINISTRATIVOS	D. TRANSPARENCIA
UNIVERSIDAD TECNOLÓGICA DEL VALLE DEL MEZQUITAL	PARAESTATALES	100.00%	100.00%	100.00%	100.00%	100.00%
UNIVERSIDAD TECNOLÓGICA MINERA DE ZIMAPÁN	PARAESTATALES	100.00%	100.00%	100.00%	100.00%	100.00%
13-002 ACAXOCHTLÁN	MUNICIPIOS MAYORES	100.00%	100.00%	100.00%	100.00%	100.00%
13-003 ACTOPAN	MUNICIPIOS MAYORES	87.97%	81.00%	100.00%	73.08%	100.00%
13-008 APAN	MUNICIPIOS MAYORES	94.84%	89.92%	100.00%	91.82%	100.00%
13-010 ATITALAQUIA	MUNICIPIOS MAYORES	100.00%	100.00%	100.00%	100.00%	100.00%
13-012 ATOTONILCO EL GRANDE	MUNICIPIOS MAYORES	97.17%	100.00%	100.00%	100.00%	88.67%
13-013 ATOTONILCO DE TULA	MUNICIPIOS MAYORES	100.00%	100.00%	100.00%	100.00%	100.00%
13-016 CUAUTEPEC DE HINOJOSA	MUNICIPIOS MAYORES	99.03%	100.00%	100.00%	97.00%	98.50%
13-023 FRANCISCO I. MADERO	MUNICIPIOS MAYORES	100.00%	100.00%	100.00%	100.00%	100.00%
13-027 HUEHUETLA	MUNICIPIOS MAYORES	95.62%	90.33%	100.00%	95.00%	100.00%
13-028 HUEJUTLA DE REYES	MUNICIPIOS MAYORES	98.25%	95.00%	100.00%	100.00%	100.00%
13-029 HUICHAPAN	MUNICIPIOS MAYORES	99.60%	100.00%	100.00%	97.98%	100.00%
13-030 IXMIQUILPAN	MUNICIPIOS MAYORES	100.00%	100.00%	100.00%	100.00%	100.00%
13-041 MIXQUIAHUALA DE JUÁREZ	MUNICIPIOS MAYORES	91.16%	98.25%	100.00%	96.15%	70.17%
13-046 SAN FELIPE ORIZATLÁN	MUNICIPIOS MAYORES	100.00%	100.00%	100.00%	100.00%	100.00%
13-048 PACHUCA DE SOTO	MUNICIPIOS MAYORES	98.25%	99.00%	100.00%	96.53%	97.17%
13-051 MINERAL DE LA REFORMA	MUNICIPIOS MAYORES	100.00%	100.00%	100.00%	100.00%	100.00%
13-052 SAN AGUSTÍN TLAXIACA	MUNICIPIOS MAYORES	100.00%	100.00%	100.00%	100.00%	100.00%
13-054 SAN SALVADOR	MUNICIPIOS MAYORES	100.00%	100.00%	100.00%	100.00%	100.00%
13-056 SANTIAGO TULANTEPEC DE LUGO GUERRERO	MUNICIPIOS MAYORES	100.00%	100.00%	100.00%	100.00%	100.00%
13-059 TECOZAUTLA	MUNICIPIOS MAYORES	97.43%	98.32%	100.00%	93.85%	97.00%
13-061 TEPEAPULCO	MUNICIPIOS MAYORES	91.18%	97.53%	100.00%	88.75%	77.17%
13-062 TEPEHUACÁN DE GUERRERO	MUNICIPIOS MAYORES	100.00%	100.00%	100.00%	100.00%	100.00%
13-063 TEPEJI DEL RÍO DE OCAMPO	MUNICIPIOS MAYORES	99.80%	99.44%	100.00%	100.00%	100.00%
13-067 TEZONTEPEC DE ALDAMA	MUNICIPIOS MAYORES	99.15%	98.88%	97.71%	100.00%	100.00%
13-069 TIZAYUCA	MUNICIPIOS MAYORES	98.64%	96.11%	100.00%	100.00%	100.00%
13-073 TLANCHINOL	MUNICIPIOS MAYORES	100.00%	100.00%	100.00%	100.00%	100.00%
13-074 TLAXCOAPAN	MUNICIPIOS MAYORES	95.96%	95.10%	100.00%	95.45%	94.33%
13-076 TULA DE ALLENDE	MUNICIPIOS MAYORES	97.12%	98.00%	100.00%	98.46%	92.50%
13-077 TULANCINGO DE BRAVO	MUNICIPIOS MAYORES	99.69%	100.00%	100.00%	98.46%	100.00%
13-081 ZACUALTIPÁN DE ÁNGELES	MUNICIPIOS MAYORES	99.83%	100.00%	100.00%	99.17%	100.00%
13-083 ZEMPOALA	MUNICIPIOS MAYORES	97.30%	97.20%	100.00%	98.46%	94.33%
13-084 ZIMAPÁN	MUNICIPIOS MAYORES	100.00%	100.00%	100.00%	100.00%	100.00%
COMISIÓN DE AGUA POTABLE Y ALCANTARILLADO DEL MUNICIPIO DE APAN	PARAMUNICIPALES MAYORES	100.00%	100.00%	100.00%	100.00%	100.00%



RESULTADOS DEL CUARTO PERIODO 2023
HIDALGO

NOMBRE DEL ENTE PÚBLICO	CLASIFICACIÓN DEL ENTE EN SEVAC	RESULTADO GLOBAL	A. REGISTROS CONTABLES	B. REGISTROS PRESUPUESTARIOS	C. REGISTROS ADMINISTRATIVOS	D. TRANSPARENCIA
COMISIÓN DE AGUA POTABLE Y ALCANTARILLADO DEL MUNICIPIO DE MIXQUIAHUALA DE JUÁREZ	PARAMUNICIPALES MAYORES	100.00%	100.00%	100.00%	100.00%	100.00%
COMISIÓN DE AGUA POTABLE, ALCANTARILLADO Y SANEAMIENTO DE CUAUTEPEC DE HINOJOSA	PARAMUNICIPALES MAYORES	97.56%	94.17%	100.00%	98.00%	100.00%
COMISIÓN DE AGUA POTABLE, ALCANTARILLADO Y SANEAMIENTO DE HUEJUTLA DE REYES	PARAMUNICIPALES MAYORES	100.00%	100.00%	100.00%	100.00%	100.00%
COMISIÓN DE AGUA POTABLE, ALCANTARILLADO Y SANEAMIENTO DE SANTIAGO TULANTEPEC	PARAMUNICIPALES MAYORES	100.00%	100.00%	100.00%	100.00%	100.00%
COMISIÓN DE AGUA POTABLE, ALCANTARILLADO Y SANEAMIENTO DEL MUNICIPIO DE ATITALAQUIA	PARAMUNICIPALES MAYORES	100.00%	100.00%	100.00%	100.00%	100.00%
COMISIÓN DE AGUA POTABLE, ALCANTARILLADO Y SANEAMIENTO DEL MUNICIPIO DE ATOTONILCO DE TULA	PARAMUNICIPALES MAYORES	99.22%	98.92%	100.00%	98.00%	100.00%
COMISIÓN DE AGUA POTABLE, ALCANTARILLADO Y SANEAMIENTO DEL MUNICIPIO DE HUICHAPAN	PARAMUNICIPALES MAYORES	100.00%	100.00%	100.00%	100.00%	100.00%
COMISIÓN DE AGUA POTABLE, ALCANTARILLADO Y SANEAMIENTO DEL MUNICIPIO DE IXMIQUILPAN	PARAMUNICIPALES MAYORES	98.78%	98.00%	98.86%	100.00%	-
COMISIÓN DE AGUA POTABLE, ALCANTARILLADO Y SANEAMIENTO DEL MUNICIPIO DE SAN AGUSTÍN TLAXIACA	PARAMUNICIPALES MAYORES	93.93%	93.47%	100.00%	93.60%	90.00%
COMISIÓN DE AGUA POTABLE, ALCANTARILLADO Y SANEAMIENTO DEL MUNICIPIO DE TECOZAUTLA	PARAMUNICIPALES MAYORES	93.91%	86.25%	100.00%	93.60%	100.00%
COMISIÓN DE AGUA POTABLE, ALCANTARILLADO Y SANEAMIENTO DEL MUNICIPIO DE ZIMAPAN	PARAMUNICIPALES MAYORES	97.92%	100.00%	100.00%	89.60%	100.00%
COMISIÓN DE AGUA Y ALCANTARILLADO DE TEZONTEPEC DE ALDAMA	PARAMUNICIPALES MAYORES	100.00%	100.00%	100.00%	100.00%	100.00%
COMISIÓN DE AGUA Y ALCANTARILLADO DEL MUNICIPIO DE ACTOPAN	PARAMUNICIPALES MAYORES	60.98%	81.33%	3.27%	59.27%	80.00%
COMISIÓN DE AGUA Y ALCANTARILLADO DEL MUNICIPIO DE SAN SALVADOR, HGO.	PARAMUNICIPALES MAYORES	93.12%	94.62%	100.00%	100.00%	80.00%
COMISIÓN DE AGUA Y ALCANTARILLADO DEL MUNICIPIO DE TEPEJI DEL RÍO DE OCAMPO	PARAMUNICIPALES MAYORES	94.47%	93.33%	100.00%	84.00%	100.00%
COMISIÓN DE AGUA Y ALCANTARILLADO DEL MUNICIPIO DE TIZAYUCA	PARAMUNICIPALES MAYORES	99.60%	100.00%	100.00%	98.00%	100.00%
COMISIÓN DE AGUA Y ALCANTARILLADO DEL MUNICIPIO DE TULA DE ALLENDE	PARAMUNICIPALES MAYORES	100.00%	100.00%	100.00%	100.00%	100.00%
COMISIÓN DE AGUA Y ALCANTARILLADO DEL MUNICIPIO DE TULANCINGO DE BRAVO	PARAMUNICIPALES MAYORES	100.00%	100.00%	100.00%	100.00%	100.00%
COMISIÓN DE AGUA Y SANEAMIENTO DEL MUNICIPIO DE TLAXCOAPAN	PARAMUNICIPALES MAYORES	100.00%	100.00%	100.00%	100.00%	100.00%
INSTITUTO MUNICIPAL DE DESARROLLO URBANO Y VIVIENDA	PARAMUNICIPALES MAYORES	100.00%	100.00%	100.00%	100.00%	100.00%
INSTITUTO MUNICIPAL DE INVESTIGACIÓN Y PLANEACIÓN DE PACHUCA DE SOTO	PARAMUNICIPALES MAYORES	100.00%	100.00%	100.00%	100.00%	100.00%
INSTITUTO MUNICIPAL DE LAS MUJERES DE MINERAL DE LA REFORMA, HIDALGO	PARAMUNICIPALES MAYORES	91.61%	99.00%	100.00%	84.80%	80.00%
INSTITUTO MUNICIPAL DEL DEPORTE DEL MUNICIPIO DE PACHUCA DE SOTO	PARAMUNICIPALES MAYORES	99.09%	100.00%	100.00%	95.43%	100.00%
INSTITUTO MUNICIPAL PARA LA CULTURA DE PACHUCA	PARAMUNICIPALES MAYORES	97.80%	96.00%	100.00%	96.00%	100.00%
INSTITUTO MUNICIPAL PARA LA JUVENTUD DEL MUNICIPIO DE PACHUCA DE SOTO	PARAMUNICIPALES MAYORES	87.08%	78.36%	82.86%	90.40%	100.00%
INSTITUTO MUNICIPAL PARA LA PREVENCIÓN DE ADICCIONES, DEL MUNICIPIO DE PACHUCA DE SOTO	PARAMUNICIPALES MAYORES	100.00%	100.00%	100.00%	100.00%	100.00%
ORGANISMO OPERADOR DE AGUA POTABLE DE EL ASERRADERO	PARAMUNICIPALES MAYORES	100.00%	100.00%	100.00%	100.00%	-
PRIMERA UNIDAD DE RESCATE, REHABILITACIÓN Y REUBICACIÓN DE FAUNA SILVESTRE, ENDÉMICA Y EXÓTICA DE MÉXICO	PARAMUNICIPALES MAYORES	66.74%	86.00%	100.00%	83.20%	0.00%
SISTEMA MUNICIPAL PARA EL DESARROLLO INTEGRAL DE LA FAMILIA ATOTONILCO DE TULA HIDALGO	PARAMUNICIPALES MAYORES	99.64%	100.00%	100.00%	98.22%	100.00%
SISTEMA MUNICIPAL PARA EL DESARROLLO INTEGRAL DE LA FAMILIA DE IXMIQUILPAN	PARAMUNICIPALES MAYORES	97.65%	99.00%	100.00%	90.00%	100.00%
SISTEMA MUNICIPAL PARA EL DESARROLLO INTEGRAL DE LA FAMILIA DE SAN SALVADOR	PARAMUNICIPALES MAYORES	100.00%	100.00%	100.00%	100.00%	100.00%
SISTEMA MUNICIPAL PARA EL DESARROLLO INTEGRAL DE LA FAMILIA DE TIZAYUCA, HIDALGO	PARAMUNICIPALES MAYORES	100.00%	100.00%	100.00%	100.00%	100.00%
SISTEMA MUNICIPAL PARA EL DESARROLLO INTEGRAL DE LA FAMILIA DE TLAXCOAPAN	PARAMUNICIPALES MAYORES	100.00%	100.00%	100.00%	100.00%	100.00%
SISTEMA MUNICIPAL PARA EL DESARROLLO INTEGRAL DE LA FAMILIA DE TULA DE ALLENDE	PARAMUNICIPALES MAYORES	96.88%	94.00%	97.82%	97.09%	100.00%
SISTEMA MUNICIPAL PARA EL DESARROLLO INTEGRAL DE LA FAMILIA DE TULANCINGO DE BRAVO	PARAMUNICIPALES MAYORES	99.77%	99.33%	100.00%	100.00%	100.00%



RESULTADOS DEL CUARTO PERIODO 2023
HIDALGO

NOMBRE DEL ENTE PÚBLICO	CLASIFICACIÓN DEL ENTE EN SEVAC	RESULTADO GLOBAL	A. REGISTROS CONTABLES	B. REGISTROS PRESUPUESTARIOS	C. REGISTROS ADMINISTRATIVOS	D. TRANSPARENCIA
SISTEMA MUNICIPAL PARA EL DESARROLLO INTEGRAL DE LA FAMILIA DE ZEMPOALA	PARAMUNICIPALES MAYORES	82.63%	86.09%	98.86%	51.14%	90.00%
SISTEMA MUNICIPAL PARA EL DESARROLLO INTEGRAL DE LA FAMILIA DEL MUNICIPIO DE HUICHAPAN	PARAMUNICIPALES MAYORES	95.64%	87.54%	100.00%	100.00%	100.00%
SISTEMA MUNICIPAL PARA EL DESARROLLO INTEGRAL DE LA FAMILIA DEL MUNICIPIO DE MINERAL DE LA REFORMA	PARAMUNICIPALES MAYORES	87.83%	79.00%	88.57%	87.33%	100.00%
SISTEMA PARA EL DESARROLLO INTEGRAL DE LAS FAMILIAS DEL MUNICIPIO DE PACHUCA DE SOTO, HIDALGO	PARAMUNICIPALES MAYORES	100.00%	100.00%	100.00%	100.00%	100.00%
13-001 ACATLÁN	MUNICIPIOS MENORES	97.52%	95.00%	100.00%	96.36%	100.00%
13-004 AGUA BLANCA DE ITURBIDE	MUNICIPIOS MENORES	100.00%	100.00%	100.00%	100.00%	100.00%
13-005 AJACUBA	MUNICIPIOS MENORES	100.00%	100.00%	100.00%	100.00%	100.00%
13-006 ALFAJAYUCAN	MUNICIPIOS MENORES	100.00%	100.00%	100.00%	100.00%	100.00%
13-007 ALMOLOYA	MUNICIPIOS MENORES	100.00%	100.00%	100.00%	100.00%	100.00%
13-009 EL ARENAL	MUNICIPIOS MENORES	99.47%	100.00%	100.00%	99.23%	98.50%
13-011 ATLAPEXCO	MUNICIPIOS MENORES	96.52%	96.64%	100.00%	88.46%	100.00%
13-014 CALNALI	MUNICIPIOS MENORES	100.00%	100.00%	100.00%	100.00%	100.00%
13-015 CARDONAL	MUNICIPIOS MENORES	100.00%	100.00%	100.00%	100.00%	100.00%
13-017 CHAPANTONGO	MUNICIPIOS MENORES	100.00%	100.00%	100.00%	100.00%	100.00%
13-018 CHAPULHUACÁN	MUNICIPIOS MENORES	99.50%	100.00%	100.00%	97.50%	100.00%
13-019 CHILCUAUTLA	MUNICIPIOS MENORES	100.00%	100.00%	100.00%	100.00%	100.00%
13-020 ELOXOCHITLÁN	MUNICIPIOS MENORES	99.54%	100.00%	100.00%	97.69%	100.00%
13-021 EMILIANO ZAPATA	MUNICIPIOS MENORES	98.43%	100.00%	100.00%	99.23%	94.33%
13-022 EPAZOYUCAN	MUNICIPIOS MENORES	96.16%	91.44%	100.00%	95.75%	100.00%
13-024 HUASCA DE OCAMPO	MUNICIPIOS MENORES	100.00%	100.00%	100.00%	100.00%	100.00%
13-025 HUAUTLA	MUNICIPIOS MENORES	100.00%	100.00%	100.00%	100.00%	100.00%
13-026 HUAZALINGO	MUNICIPIOS MENORES	97.15%	97.20%	100.00%	100.00%	92.50%
13-031 JACALA DE LEDEZMA	MUNICIPIOS MENORES	95.51%	94.33%	94.00%	97.00%	97.17%
13-032 JALTOCÁN	MUNICIPIOS MENORES	100.00%	100.00%	100.00%	100.00%	100.00%
13-033 JUÁREZ HIDALGO	MUNICIPIOS MENORES	98.36%	97.67%	100.00%	97.78%	98.50%
13-034 LOLOTLA	MUNICIPIOS MENORES	95.79%	100.00%	100.00%	82.50%	97.17%
13-035 METEPEC	MUNICIPIOS MENORES	100.00%	100.00%	100.00%	100.00%	100.00%
13-036 SAN AGUSTÍN METZQUITLÁN	MUNICIPIOS MENORES	84.60%	75.40%	100.00%	94.62%	77.17%
13-037 METZTITLÁN	MUNICIPIOS MENORES	100.00%	100.00%	100.00%	100.00%	100.00%
13-038 MINERAL DEL CHICO	MUNICIPIOS MENORES	96.84%	94.56%	100.00%	97.27%	97.17%
13-039 MINERAL DEL MONTE	MUNICIPIOS MENORES	100.00%	100.00%	100.00%	100.00%	100.00%
13-040 LA MISIÓN	MUNICIPIOS MENORES	96.02%	88.64%	100.00%	100.00%	100.00%
13-042 MOLANGO DE ESCAMILLA	MUNICIPIOS MENORES	99.26%	100.00%	100.00%	98.18%	98.50%
13-043 NICOLÁS FLORES	MUNICIPIOS MENORES	100.00%	100.00%	100.00%	100.00%	100.00%
13-044 NOPALA DE VILLAGRÁN	MUNICIPIOS MENORES	100.00%	100.00%	100.00%	100.00%	100.00%



RESULTADOS DEL CUARTO PERIODO 2023
HIDALGO

NOMBRE DEL ENTE PÚBLICO	CLASIFICACIÓN DEL ENTE EN SEVAC	RESULTADO GLOBAL	A. REGISTROS CONTABLES	B. REGISTROS PRESUPUESTARIOS	C. REGISTROS ADMINISTRATIVOS	D. TRANSPARENCIA
13-045 OMITLÁN DE JUÁREZ	MUNICIPIOS MENORES	100.00%	100.00%	100.00%	100.00%	100.00%
13-047 PACULA	MUNICIPIOS MENORES	74.06%	98.35%	100.00%	98.18%	0.00%
13-049 PISAFLORES	MUNICIPIOS MENORES	100.00%	100.00%	100.00%	100.00%	100.00%
13-050 PROGRESO DE OBREGÓN	MUNICIPIOS MENORES	100.00%	100.00%	100.00%	100.00%	100.00%
13-053 SAN BARTOLO TUTOTEPEC	MUNICIPIOS MENORES	92.64%	96.96%	100.00%	95.83%	78.17%
13-055 SANTIAGO DE ANAYA	MUNICIPIOS MENORES	100.00%	100.00%	100.00%	100.00%	100.00%
13-057 SINGUILUCAN	MUNICIPIOS MENORES	97.48%	95.00%	100.00%	96.15%	100.00%
13-058 TASQUILLO	MUNICIPIOS MENORES	99.41%	99.36%	100.00%	98.18%	100.00%
13-060 TENANGO DE DORIA	MUNICIPIOS MENORES	100.00%	100.00%	100.00%	100.00%	100.00%
13-064 TEPETITLÁN	MUNICIPIOS MENORES	93.98%	91.60%	100.00%	84.62%	100.00%
13-065 TETEPANGO	MUNICIPIOS MENORES	91.25%	86.44%	91.00%	90.83%	98.50%
13-066 VILLA DE TEZONTEPEC	MUNICIPIOS MENORES	99.74%	99.26%	100.00%	100.00%	100.00%
13-068 TIANGUISTENGO	MUNICIPIOS MENORES	98.25%	95.00%	100.00%	100.00%	100.00%
13-070 TLAHUELILPAN	MUNICIPIOS MENORES	100.00%	100.00%	100.00%	100.00%	100.00%
13-071 TLAHUILTEPA	MUNICIPIOS MENORES	100.00%	100.00%	100.00%	100.00%	100.00%
13-072 TLANALAPA	MUNICIPIOS MENORES	100.00%	100.00%	100.00%	100.00%	100.00%
13-075 TOLCAYUCA	MUNICIPIOS MENORES	100.00%	100.00%	100.00%	100.00%	100.00%
13-078 XOCHIATIPAN	MUNICIPIOS MENORES	100.00%	100.00%	100.00%	100.00%	100.00%
13-079 XOCHICOATLÁN	MUNICIPIOS MENORES	100.00%	100.00%	100.00%	100.00%	100.00%
13-080 YAHUALICA	MUNICIPIOS MENORES	100.00%	100.00%	100.00%	100.00%	100.00%
13-082 ZAPOTLÁN DE JUÁREZ	MUNICIPIOS MENORES	93.96%	100.00%	100.00%	79.17%	92.50%
COMISIÓN DE AGUA DE ALMOLOYA	PARAMUNICIPALES MENORES	100.00%	100.00%	100.00%	100.00%	100.00%
COMISIÓN DE AGUA DEL MUNICIPIO DE HUASCA DE OCAMPO	PARAMUNICIPALES MENORES	100.00%	100.00%	100.00%	100.00%	100.00%
COMISIÓN DE AGUA POTABLE, ALCANTARILLADO Y SANEAMIENTO DEL MUNICIPIO DE CALNALI	PARAMUNICIPALES MENORES	77.30%	88.00%	100.00%	70.00%	50.00%
COMISIÓN DE AGUA POTABLE, ALCANTARILLADO Y SANEAMIENTO DEL MUNICIPIO DE HUAUTLA	PARAMUNICIPALES MENORES	80.45%	83.80%	66.50%	89.33%	-
COMISIÓN DE AGUA POTABLE, ALCANTARILLADO Y SANEAMIENTO DEL MUNICIPIO DE JACALA DE LEDEZMA	PARAMUNICIPALES MENORES	100.00%	100.00%	100.00%	100.00%	100.00%
COMISIÓN DE AGUA POTABLE, ALCANTARILLADO Y SANEAMIENTO DEL MUNICIPIO DE NOPALA DE VILLAGRÁN	PARAMUNICIPALES MENORES	88.45%	99.22%	100.00%	93.60%	60.00%
COMISIÓN DE AGUA POTABLE, ALCANTARILLADO Y SANEAMIENTO DEL MUNICIPIO DE SANTIAGO DE ANAYA	PARAMUNICIPALES MENORES	91.45%	99.00%	100.00%	84.00%	80.00%
COMISIÓN DE AGUA Y ALCANTARILLADO DEL MUNICIPIO DE ALFAJAYUCAN	PARAMUNICIPALES MENORES	100.00%	100.00%	100.00%	100.00%	-
COMISIÓN DE AGUA Y ALCANTARILLADO DEL MUNICIPIO DE EL CARDONAL	PARAMUNICIPALES MENORES	98.02%	96.00%	100.00%	97.09%	100.00%
COMISIÓN DE AGUA Y ALCANTARILLADO DEL MUNICIPIO DE PROGRESO DE ÁLVARO OBREGÓN	PARAMUNICIPALES MENORES	90.43%	94.67%	100.00%	74.00%	90.00%
COMISIÓN DE AGUA Y SANEAMIENTO DEL MUNICIPIO DE AJACUBA	PARAMUNICIPALES MENORES	99.71%	100.00%	100.00%	98.55%	100.00%
COMISIÓN DE AGUA Y SANEAMIENTO DEL MUNICIPIO DE TLAHUELILPAN	PARAMUNICIPALES MENORES	100.00%	100.00%	100.00%	100.00%	100.00%
SISTEMA DE AGUA POTABLE CHAPANTONGO, S.A.P	PARAMUNICIPALES MENORES	87.73%	84.67%	77.50%	88.00%	100.00%



RESULTADOS DEL CUARTO PERIODO 2023
HIDALGO

NOMBRE DEL ENTE PÚBLICO	CLASIFICACIÓN DEL ENTE EN SEVAC	RESULTADO GLOBAL	A. REGISTROS CONTABLES	B. REGISTROS PRESUPUESTARIOS	C. REGISTROS ADMINISTRATIVOS	D. TRANSPARENCIA
SISTEMA MUNICIPAL PARA EL DESARROLLO INTEGRAL DE LA FAMILIA DE CALNALI	PARAMUNICIPALES MENORES	75.69%	89.59%	93.50%	78.18%	40.00%
SISTEMA MUNICIPAL PARA EL DESARROLLO INTEGRAL DE LA FAMILIA DE CARDONAL	PARAMUNICIPALES MENORES	90.94%	91.25%	70.00%	100.00%	100.00%
SISTEMA MUNICIPAL PARA EL DESARROLLO INTEGRAL DE LA FAMILIA DE HUAZALINGO	PARAMUNICIPALES MENORES	56.90%	98.00%	65.00%	48.00%	0.00%
SISTEMA MUNICIPAL PARA EL DESARROLLO INTEGRAL PARA LA FAMILIA DE ALMOLOYA	PARAMUNICIPALES MENORES	100.00%	100.00%	100.00%	100.00%	100.00%
SISTEMA PARA EL DESARROLLO INTEGRAL DE LA FAMILIA DEL MUNICIPIO DE JACALA DE LEDEZMA	PARAMUNICIPALES MENORES	100.00%	100.00%	100.00%	100.00%	100.00%



RESULTADOS DEL CUARTO PERIODO 2023
JALISCO

NOMBRE DEL ENTE PÚBLICO	CLASIFICACIÓN DEL ENTE EN SEVAC	RESULTADO GLOBAL	A. REGISTROS CONTABLES	B. REGISTROS PRESUPUESTARIOS	C. REGISTROS ADMINISTRATIVOS	D. TRANSPARENCIA
PODER EJECUTIVO DEL ESTADO DE JALISCO	PODER EJECUTIVO ESTATAL	100.00%	100.00%	100.00%	100.00%	100.00%
AUDITORÍA SUPERIOR DEL ESTADO DE JALISCO	PODERES Y AUTÓNOMOS	100.00%	100.00%	100.00%	100.00%	100.00%
COMISIÓN ESTATAL DE DERECHOS HUMANOS DE JALISCO	PODERES Y AUTÓNOMOS	99.65%	99.00%	100.00%	100.00%	100.00%
CONGRESO DEL ESTADO DE JALISCO	PODERES Y AUTÓNOMOS	99.36%	99.00%	100.00%	98.57%	100.00%
CONSEJO DE LA JUDICATURA DEL ESTADO DE JALISCO	PODERES Y AUTÓNOMOS	94.88%	91.96%	100.00%	88.46%	100.00%
INSTITUTO DE JUSTICIA ALTERNATIVA DEL ESTADO DE JALISCO	PODERES Y AUTÓNOMOS	95.63%	95.00%	100.00%	86.92%	100.00%
INSTITUTO DE TRANSPARENCIA, INFORMACIÓN PÚBLICA Y PROTECCIÓN DE DATOS PERSONALES DEL ESTADO DE JALISCO	PODERES Y AUTÓNOMOS	97.55%	98.39%	100.00%	90.55%	100.00%
INSTITUTO ELECTORAL Y DE PARTICIPACIÓN CIUDADANA DEL ESTADO DE JALISCO	PODERES Y AUTÓNOMOS	64.86%	79.96%	40.00%	81.87%	50.00%
SUPREMO TRIBUNAL DE JUSTICIA DEL ESTADO DE JALISCO	PODERES Y AUTÓNOMOS	100.00%	100.00%	100.00%	100.00%	100.00%
TRIBUNAL DE JUSTICIA ADMINISTRATIVA DEL ESTADO DE JALISCO	PODERES Y AUTÓNOMOS	100.00%	100.00%	100.00%	100.00%	100.00%
TRIBUNAL ELECTORAL DEL ESTADO DE JALISCO	PODERES Y AUTÓNOMOS	99.65%	99.00%	100.00%	100.00%	100.00%
AGENCIA DE ENERGÍA DEL ESTADO DE JALISCO	PARAESTATALES	99.30%	98.00%	100.00%	100.00%	100.00%
AGENCIA DE SANIDAD, INOCUIDAD Y CALIDAD AGROALIMENTARIA DE JALISCO	PARAESTATALES	80.13%	97.17%	100.00%	93.08%	30.00%
AGENCIA ESTATAL DE ENTRETENIMIENTO DE JALISCO	PARAESTATALES	80.50%	87.65%	98.91%	87.69%	50.00%
AGENCIA INTEGRAL DE REGULACIÓN DE EMISIONES	PARAESTATALES	94.08%	93.17%	85.30%	97.03%	100.00%
AGENCIA PARA EL DESARROLLO DE INDUSTRIAS CREATIVAS Y DIGITALES DEL ESTADO DE JALISCO	PARAESTATALES	99.65%	99.00%	100.00%	100.00%	100.00%
BOSQUE LA PRIMAVERA	PARAESTATALES	99.65%	99.00%	100.00%	100.00%	100.00%
CENTRO DE COORDINACIÓN, COMANDO, CONTROL, COMUNICACIONES Y CÓMPUTO DEL ESTADO DE JALISCO (C5)	PARAESTATALES	97.26%	97.39%	90.86%	100.00%	100.00%
COLEGIO DE BACHILLERES DEL ESTADO DE JALISCO	PARAESTATALES	2.13%	6.09%	0.00%	0.00%	0.00%
COLEGIO DE EDUCACIÓN PROFESIONAL TÉCNICA DEL ESTADO DE JALISCO	PARAESTATALES	52.89%	75.91%	38.18%	93.41%	0.00%
COLEGIO DE ESTUDIOS CIENTÍFICOS Y TECNOLÓGICOS DEL ESTADO DE JALISCO	PARAESTATALES	100.00%	100.00%	100.00%	100.00%	100.00%
COMISIÓN DE ARBITRAJE MÉDICO DEL ESTADO DE JALISCO	PARAESTATALES	93.03%	95.00%	98.91%	100.00%	80.00%
COMISIÓN ESTATAL DEL AGUA	PARAESTATALES	100.00%	100.00%	100.00%	100.00%	100.00%
COMISIÓN ESTATAL INDÍGENA	PARAESTATALES	52.08%	47.39%	21.71%	30.77%	100.00%
CONSEJO ESTATAL DE CIENCIA Y TECNOLOGÍA DE JALISCO	PARAESTATALES	86.63%	98.39%	100.00%	98.46%	50.00%
EL CONSEJO ESTATAL PARA EL FOMENTO DEPORTIVO	PARAESTATALES	99.71%	100.00%	100.00%	98.57%	100.00%
ESCUELA DE CONSERVACIÓN Y RESTAURACIÓN DE OCCIDENTE	PARAESTATALES	96.60%	100.00%	83.01%	100.00%	100.00%
FIDEICOMISO CIUDAD CREATIVA DIGITAL	PARAESTATALES	99.19%	99.00%	97.71%	100.00%	100.00%
FIDEICOMISO DE DESARROLLO URBANO DE JALISCO (FIDEUR)	PARAESTATALES	65.21%	82.43%	51.27%	68.02%	50.00%
FIDEICOMISO PROGRAMA PARA EL DESARROLLO FORESTAL (FIPRODEFO)	PARAESTATALES	49.02%	66.61%	72.36%	56.15%	0.00%
FONDO JALISCO DE FOMENTO EMPRESARIAL	PARAESTATALES	93.85%	84.13%	100.00%	97.03%	100.00%
HOGAR CABAÑAS	PARAESTATALES	86.79%	98.78%	100.00%	98.57%	50.00%
INDUSTRIA JALISCIENSE DE REHABILITACION SOCIAL	PARAESTATALES	78.01%	87.91%	91.27%	82.42%	50.00%
INSTITUTO CULTURAL CABAÑAS	PARAESTATALES	98.18%	97.00%	100.00%	96.15%	100.00%
INSTITUTO DE FORMACIÓN PARA EL TRABAJO DEL ESTADO DE JALISCO	PARAESTATALES	99.79%	99.39%	100.00%	100.00%	100.00%

NOMBRE DEL ENTE PÚBLICO	CLASIFICACIÓN DEL ENTE EN SEVAC	RESULTADO GLOBAL	A. REGISTROS CONTABLES	B. REGISTROS PRESUPUESTARIOS	C. REGISTROS ADMINISTRATIVOS	D. TRANSPARENCIA
INSTITUTO DE INFORMACIÓN, ESTADÍSTICA Y GEOGRÁFICA DEL ESTADO DE JALISCO	PARAESTATALES	100.00%	100.00%	100.00%	100.00%	100.00%
INSTITUTO DE LA INFRAESTRUCTURA FÍSICA EDUCATIVA DEL ESTADO (INFEJAL)	PARAESTATALES	100.00%	100.00%	100.00%	100.00%	100.00%
INSTITUTO DE PENSIONES DEL ESTADO DE JALISCO	PARAESTATALES	99.65%	99.00%	100.00%	100.00%	100.00%
INSTITUTO ESTATAL PARA LA EDUCACIÓN DE JÓVENES Y ADULTOS	PARAESTATALES	100.00%	100.00%	100.00%	100.00%	100.00%
INSTITUTO JALISCIENSE DE CANCEROLOGÍA	PARAESTATALES	76.53%	97.39%	70.91%	78.79%	50.00%
INSTITUTO JALISCIENSE DE CIENCIAS FORENSES	PARAESTATALES	98.99%	98.00%	100.00%	98.46%	100.00%
INSTITUTO JALISCIENSE DE LA VIVIENDA	PARAESTATALES	92.71%	95.96%	100.00%	95.60%	80.00%
INSTITUTO TECNOLÓGICO JOSÉ MARIO MOLINA PASQUEL Y HENRÍQUEZ	PARAESTATALES	99.65%	99.00%	100.00%	100.00%	100.00%
MUSEOS, EXPOSICIONES Y GALERÍAS DE JALISCO	PARAESTATALES	61.34%	65.78%	67.74%	73.85%	40.00%
OPD HOSPITAL CIVIL DE GUADALAJARA	PARAESTATALES	100.00%	100.00%	100.00%	100.00%	100.00%
OPD SERVICIOS DE SALUD JALISCO	PARAESTATALES	100.00%	100.00%	100.00%	100.00%	100.00%
ORQUESTA FILARMÓNICA DE JALISCO	PARAESTATALES	96.29%	95.96%	97.77%	90.77%	100.00%
PLATAFORMA ABIERTA DE INNOVACIÓN Y DESARROLLO DE JALISCO	PARAESTATALES	98.33%	97.17%	98.91%	97.69%	100.00%
PROCURADURÍA DE DESARROLLO URBANO	PARAESTATALES	81.43%	95.35%	100.00%	77.80%	50.00%
SECRETARÍA EJECUTIVA DEL SISTEMA ESTATAL ANTICORRUPCIÓN DE JALISCO	PARAESTATALES	91.31%	92.74%	97.82%	71.43%	100.00%
SISTEMA DE TREN ELÉCTRICO URBANO (SITEUR)	PARAESTATALES	65.54%	84.04%	84.73%	33.41%	50.00%
SISTEMA INTERMUNICIPAL DE LOS SERVICIOS DE AGUA POTABLE Y ALCANTARILLADO	PARAESTATALES	77.45%	84.22%	83.64%	31.21%	100.00%
SISTEMA JALISCIENSE DE RADIO Y TELEVISION	PARAESTATALES	95.48%	91.09%	98.91%	94.07%	100.00%
SISTEMA PARA EL DESARROLLO INTEGRAL DE LA FAMILIA	PARAESTATALES	96.66%	98.78%	93.14%	92.31%	100.00%
UNIDAD ESTATAL DE PROTECCIÓN CIVIL Y BOMBEROS	PARAESTATALES	93.60%	88.30%	100.00%	88.46%	100.00%
UNIVERSIDAD DE GUADALAJARA	PARAESTATALES	100.00%	100.00%	100.00%	100.00%	100.00%
UNIVERSIDAD POLITÉCNICA DE LA ZONA METROPOLITANA DE GUADALAJARA	PARAESTATALES	99.36%	99.00%	100.00%	98.57%	100.00%
UNIVERSIDAD TECNOLÓGICA DE JALISCO	PARAESTATALES	99.85%	100.00%	100.00%	99.23%	100.00%
UNIVERSIDAD TECNOLÓGICA DE LA ZONA METROPOLITANA DE GUADALAJARA	PARAESTATALES	84.77%	93.96%	100.00%	96.92%	50.00%
14-002 ACATLÁN DE JUÁREZ	MUNICIPIOS MAYORES	98.40%	100.00%	92.00%	100.00%	100.00%
14-006 AMECA	MUNICIPIOS MAYORES	35.50%	31.00%	31.64%	25.38%	53.00%
14-008 ARANDAS	MUNICIPIOS MAYORES	94.22%	87.20%	94.29%	99.23%	100.00%
14-013 ATOTONILCO EL ALTO	MUNICIPIOS MAYORES	85.77%	92.52%	60.00%	81.92%	100.00%
14-015 AUTLÁN DE NAVARRO	MUNICIPIOS MAYORES	99.45%	98.44%	100.00%	100.00%	100.00%
14-016 AYOTLÁN	MUNICIPIOS MAYORES	45.05%	54.72%	53.92%	30.77%	35.83%
14-018 LA BARCA	MUNICIPIOS MAYORES	28.74%	72.00%	0.00%	17.69%	0.00%
14-022 CIHUATLÁN	MUNICIPIOS MAYORES	54.16%	60.64%	87.43%	26.63%	40.50%
14-023 ZAPOTLÁN EL GRANDE	MUNICIPIOS MAYORES	100.00%	100.00%	100.00%	100.00%	100.00%
14-024 COCULA	MUNICIPIOS MAYORES	53.12%	69.48%	46.23%	31.54%	53.00%
14-030 CHAPALA	MUNICIPIOS MAYORES	90.64%	92.00%	94.29%	100.00%	78.33%



RESULTADOS DEL CUARTO PERIODO 2023
JALISCO

NOMBRE DEL ENTE PÚBLICO	CLASIFICACIÓN DEL ENTE EN SEVAC	RESULTADO GLOBAL	A. REGISTROS CONTABLES	B. REGISTROS PRESUPUESTARIOS	C. REGISTROS ADMINISTRATIVOS	D. TRANSPARENCIA
14-035 ENCARNACIÓN DE DÍAZ	MUNICIPIOS MAYORES	96.60%	94.00%	94.29%	99.23%	100.00%
14-037 EL GRULLO	MUNICIPIOS MAYORES	96.47%	99.00%	84.10%	100.00%	100.00%
14-039 GUADALAJARA	MUNICIPIOS MAYORES	100.00%	100.00%	100.00%	100.00%	100.00%
14-044 IXTLAHUACÁN DE LOS MEMBRILLOS	MUNICIPIOS MAYORES	99.65%	99.00%	100.00%	100.00%	100.00%
14-046 JALOSTOTILÁN	MUNICIPIOS MAYORES	75.16%	85.52%	54.55%	82.02%	71.67%
14-050 JOCOTEPEC	MUNICIPIOS MAYORES	92.92%	100.00%	100.00%	100.00%	71.67%
14-051 JUANACATLÁN	MUNICIPIOS MAYORES	81.57%	92.88%	100.00%	91.15%	43.33%
14-053 LAGOS DE MORENO	MUNICIPIOS MAYORES	75.26%	88.92%	38.18%	84.62%	78.33%
14-063 OCOTLÁN	MUNICIPIOS MAYORES	70.98%	62.56%	60.00%	69.81%	92.50%
14-064 OJUELOS DE JALISCO	MUNICIPIOS MAYORES	14.74%	17.92%	39.27%	3.08%	0.00%
14-066 PONCITLÁN	MUNICIPIOS MAYORES	35.27%	57.44%	55.58%	10.87%	7.50%
14-067 PUERTO VALLARTA	MUNICIPIOS MAYORES	99.34%	99.00%	100.00%	98.46%	100.00%
14-070 EL SALTO	MUNICIPIOS MAYORES	91.69%	100.00%	97.71%	96.15%	71.67%
14-073 SAN JUAN DE LOS LAGOS	MUNICIPIOS MAYORES	84.43%	89.84%	100.00%	93.08%	57.50%
14-077 SAN MARTÍN HIDALGO	MUNICIPIOS MAYORES	100.00%	100.00%	100.00%	100.00%	100.00%
14-078 SAN MIGUEL EL ALTO	MUNICIPIOS MAYORES	99.65%	99.00%	100.00%	100.00%	100.00%
14-082 SAYULA	MUNICIPIOS MAYORES	95.97%	91.76%	100.00%	96.15%	98.50%
14-083 TALA	MUNICIPIOS MAYORES	83.10%	81.68%	94.29%	53.27%	100.00%
14-085 TAMAZULA DE GORDIANO	MUNICIPIOS MAYORES	65.44%	77.60%	100.00%	82.02%	7.50%
14-091 TEOCALTIICHE	MUNICIPIOS MAYORES	74.33%	91.76%	100.00%	92.31%	15.00%
14-093 TEPATILÁN DE MORELOS	MUNICIPIOS MAYORES	99.23%	100.00%	100.00%	96.15%	100.00%
14-094 TEQUILA	MUNICIPIOS MAYORES	83.19%	78.40%	100.00%	82.31%	77.17%
14-097 TLAJOMULCO DE ZÚÑIGA	MUNICIPIOS MAYORES	99.65%	99.00%	100.00%	100.00%	100.00%
14-098 SAN PEDRO TLAQUEPAQUE	MUNICIPIOS MAYORES	97.27%	92.20%	100.00%	100.00%	100.00%
14-100 TOMATLÁN	MUNICIPIOS MAYORES	50.53%	75.44%	74.96%	45.67%	0.00%
14-101 TONALÁ	MUNICIPIOS MAYORES	94.56%	92.88%	100.00%	94.62%	92.50%
14-108 TUXPAN	MUNICIPIOS MAYORES	40.73%	26.32%	65.87%	68.37%	18.67%
14-119 ZACOALCO DE TORRES	MUNICIPIOS MAYORES	81.63%	85.40%	77.14%	83.65%	78.33%
14-120 ZAPOPAN	MUNICIPIOS MAYORES	100.00%	100.00%	100.00%	100.00%	100.00%
14-121 ZAPOTILTI	MUNICIPIOS MAYORES	40.42%	67.88%	77.66%	0.00%	4.50%
14-124 ZAPOTLANEJO	MUNICIPIOS MAYORES	57.32%	86.60%	54.81%	27.12%	42.50%
ADMINISTRACIÓN DE ESTACIONOMETROS PARA LA ASISTENCIA SOCIAL DEL MUNICIPIO DE ZAPOTLÁN EL GRANDE, JALISCO	PARAMUNICIPALES MAYORES	96.85%	91.00%	100.00%	100.00%	100.00%
AGENCIA METROPOLITANA DE BOSQUES URBANOS DEL ÁREA METROPOLITANA DE GUADALAJARA	PARAMUNICIPALES MAYORES	98.14%	98.00%	100.00%	94.18%	100.00%
AGENCIA METROPOLITANA DE SERVICIOS DE INFRAESTRUCTURA PARA LA MOVILIDAD DEL ÁREA METROPOLITANA DE GUADALAJARA	PARAMUNICIPALES MAYORES	95.57%	87.33%	100.00%	100.00%	100.00%



RESULTADOS DEL CUARTO PERIODO 2023
JALISCO

NOMBRE DEL ENTE PÚBLICO	CLASIFICACIÓN DEL ENTE EN SEVAC	RESULTADO GLOBAL	A. REGISTROS CONTABLES	B. REGISTROS PRESUPUESTARIOS	C. REGISTROS ADMINISTRATIVOS	D. TRANSPARENCIA
AGUA Y SANEAMIENTO DEL MUNICIPIO DE TEPATITLÁN	PARAMUNICIPALES MAYORES	100.00%	100.00%	100.00%	100.00%	100.00%
CENTRO DE ESTIMULACIÓN PARA PERSONAS CON DISCAPACIDAD INTELECTUAL	PARAMUNICIPALES MAYORES	100.00%	100.00%	100.00%	100.00%	100.00%
COMITÉ DE FERIA DE ZAPOTLAN EL GRANDE	PARAMUNICIPALES MAYORES	100.00%	100.00%	100.00%	100.00%	100.00%
CONSEJO DE COLABORACIÓN MUNICIPAL DE GUADALAJARA	PARAMUNICIPALES MAYORES	98.95%	97.00%	100.00%	100.00%	100.00%
CONSEJO MUNICIPAL CONTRA LAS ADICIONES EN SAN PEDRO TLAQUEPAQUE	PARAMUNICIPALES MAYORES	99.65%	99.00%	100.00%	100.00%	100.00%
CONSEJO MUNICIPAL DE DEPORTE DE ZAPOPAN	PARAMUNICIPALES MAYORES	100.00%	100.00%	100.00%	100.00%	100.00%
CONSEJO MUNICIPAL DEL DEPORTE DE GUADALAJARA	PARAMUNICIPALES MAYORES	99.65%	99.00%	100.00%	100.00%	100.00%
CONSEJO MUNICIPAL DEL DEPORTE DE PUERTO VALLARTA	PARAMUNICIPALES MAYORES	61.37%	56.00%	100.00%	46.36%	50.00%
CONSEJO MUNICIPAL DEL DEPORTE DE SAN PEDRO TLAQUEPAQUE	PARAMUNICIPALES MAYORES	96.10%	98.00%	84.00%	100.00%	100.00%
CONSEJO MUNICIPAL DEL DEPORTE DE TLAJOMULCO DE ZÚÑIGA, JALISCO.	PARAMUNICIPALES MAYORES	100.00%	100.00%	100.00%	100.00%	100.00%
CONSEJO MUNICIPAL DEL DEPORTE DE TONALÁ	PARAMUNICIPALES MAYORES	73.88%	70.00%	60.00%	86.91%	80.00%
DESARROLLO INTEGRAL DE LA FAMILIA DE SAN MARTÍN HIDALGO	PARAMUNICIPALES MAYORES	96.22%	99.00%	82.86%	100.00%	100.00%
DESARROLLO INTEGRAL DE LA FAMILIA DEL MUNICIPIO DE TEPATITLAN DE MORELOS	PARAMUNICIPALES MAYORES	98.48%	95.67%	100.00%	100.00%	100.00%
DIF ZAPOTLÁN	PARAMUNICIPALES MAYORES	86.59%	78.00%	71.43%	100.00%	100.00%
INSTITUTO DE ALTERNATIVAS PARA LOS JOVENES DEL MUNICIPIO DE TLAJOMULCO DE ZÚÑIGA, JALISCO	PARAMUNICIPALES MAYORES	100.00%	100.00%	100.00%	100.00%	100.00%
INSTITUTO DE ALTERNATIVAS PARA LOS JÓVENES DEL MUNICIPIO DE TONALÁ	PARAMUNICIPALES MAYORES	98.25%	95.00%	100.00%	100.00%	100.00%
INSTITUTO MUNICIPAL DE LA JUVENTUD EN TLAQUEPAQUE	PARAMUNICIPALES MAYORES	100.00%	100.00%	100.00%	100.00%	100.00%
INSTITUTO MUNICIPAL DE LA MUJER DE AUTLÁN	PARAMUNICIPALES MAYORES	94.44%	95.33%	80.36%	100.00%	100.00%
INSTITUTO MUNICIPAL DE LA MUJER DE TONALÁ	PARAMUNICIPALES MAYORES	97.90%	94.00%	100.00%	100.00%	100.00%
INSTITUTO MUNICIPAL DE LA MUJER TLAJOMULQUENSE	PARAMUNICIPALES MAYORES	61.32%	72.33%	76.78%	40.73%	50.00%
INSTITUTO MUNICIPAL DE LA MUJER ZAPOTLENSE	PARAMUNICIPALES MAYORES	100.00%	100.00%	100.00%	100.00%	100.00%
INSTITUTO MUNICIPAL DE LAS MUJERES DE GUADALAJARA	PARAMUNICIPALES MAYORES	99.65%	99.00%	100.00%	100.00%	100.00%
INSTITUTO MUNICIPAL DE LAS MUJERES DE IXTLAHUACÁN DE LOS MEMBRILLOS	PARAMUNICIPALES MAYORES	92.90%	91.67%	92.00%	87.09%	100.00%
INSTITUTO MUNICIPAL DE LAS MUJERES Y PARA LA IGUALDAD SUSTANTIVA EN SAN PEDRO TLAQUEPAQUE	PARAMUNICIPALES MAYORES	97.82%	99.00%	90.86%	100.00%	100.00%
INSTITUTO MUNICIPAL DE LAS MUJERES ZAPOPANAS PARA LA IGUALDAD SUSTANTIVA	PARAMUNICIPALES MAYORES	100.00%	100.00%	100.00%	100.00%	100.00%
INSTITUTO VALLARTENSE DE CULTURA	PARAMUNICIPALES MAYORES	78.69%	90.00%	95.64%	77.82%	50.00%
OPD SERVICIOS DE SALUD DEL MUNICIPIO DE ZAPOPAN	PARAMUNICIPALES MAYORES	98.60%	96.00%	100.00%	100.00%	100.00%
PATRONATO DE LAS INSTALACIONES DE LA FERIA DE LAGOS DE MORENO	PARAMUNICIPALES MAYORES	54.21%	75.00%	75.64%	64.18%	0.00%
PATRONATO NACIONAL DE LA CERÁMICA O.P.D	PARAMUNICIPALES MAYORES	100.00%	100.00%	100.00%	100.00%	100.00%
SISTEMA ADMINISTRATIVO MUNICIPAL DE AGUA POTABLE Y ALCANTARILLADO IXTLAHUACÁN DE LOS MEMBRILLOS	PARAMUNICIPALES MAYORES	92.32%	99.00%	100.00%	88.36%	80.00%
SISTEMA BARQUENSE DE AGUA POTABLE ALCANTARILLADO Y SANEAMIENTO DEL MUNICIPIO DE LA BARCA	PARAMUNICIPALES MAYORES	87.52%	92.00%	63.79%	87.82%	100.00%
SISTEMA DE AGUA POTABLE ALCANTARILLADO Y SANEAMIENTO DEL MUNICIPIO DE ARANDAS	PARAMUNICIPALES MAYORES	86.82%	91.33%	55.64%	93.64%	100.00%
SISTEMA DE AGUA POTABLE DE ZAPOTLÁN	PARAMUNICIPALES MAYORES	98.38%	99.00%	100.00%	93.64%	100.00%
SISTEMA DE AGUA POTABLE, ALCANTARILLADO Y SANEAMIENTO DEL MUNICIPIO DE SAN MIGUEL EL ALTO	PARAMUNICIPALES MAYORES	72.65%	90.00%	53.45%	89.82%	50.00%
SISTEMA DE AGUA POTABLE, DRENAJE Y ALCANTARILLADO DE PUERTO VALLARTA, JALISCO	PARAMUNICIPALES MAYORES	97.90%	94.00%	100.00%	100.00%	100.00%



RESULTADOS DEL CUARTO PERIODO 2023
JALISCO

NOMBRE DEL ENTE PÚBLICO	CLASIFICACIÓN DEL ENTE EN SEVAC	RESULTADO GLOBAL	A. REGISTROS CONTABLES	B. REGISTROS PRESUPUESTARIOS	C. REGISTROS ADMINISTRATIVOS	D. TRANSPARENCIA
SISTEMA DE AGUA POTABLE,ALCANTARILLADO Y SANEAMIENTO DEL MUNICIPIO DE AMECA	PARAMUNICIPALES MAYORES	79.49%	87.00%	61.71%	96.00%	70.00%
SISTEMA DE LOS SERVICIOS DE AGUA POTABLE, DRENAJE Y ALCANTARILLADO DE ATOTONILCO EL ALTO	PARAMUNICIPALES MAYORES	95.77%	91.33%	98.91%	95.09%	100.00%
SISTEMA DEL AGUA DE SAN MARTÍN HIDALGO	PARAMUNICIPALES MAYORES	96.97%	94.67%	100.00%	94.18%	100.00%
SISTEMA DIF DEL MUNICIPIO DE TEOCALTICHE	PARAMUNICIPALES MAYORES	95.15%	95.33%	88.83%	95.09%	100.00%
SISTEMA INTEGRAL PARA EL DESARROLLO DE LA FAMILIA DEL MUNICIPIO DE CIHUATLÁN	PARAMUNICIPALES MAYORES	58.70%	73.00%	48.00%	55.27%	50.00%
SISTEMA INTEGRAL PARA EL DESARROLLO DE LA FAMILIA DEL MUNICIPIO DE TLAJOMULCO DE ZÚÑIGA	PARAMUNICIPALES MAYORES	99.18%	97.67%	100.00%	100.00%	100.00%
SISTEMA MUNICIPAL DE AGUA POTABLE Y ALCANTARILLADO DE CHAPALA	PARAMUNICIPALES MAYORES	95.80%	91.33%	100.00%	94.18%	100.00%
SISTEMA PARA EL DESARROLLO INTEGRAL DE LA FAMILIA DE ATOTONILCO EL ALTO	PARAMUNICIPALES MAYORES	89.55%	86.67%	80.00%	91.09%	100.00%
SISTEMA PARA EL DESARROLLO INTEGRAL DE LA FAMILIA DE JALOSTOTITLÁN	PARAMUNICIPALES MAYORES	76.70%	66.67%	58.91%	82.91%	100.00%
SISTEMA PARA EL DESARROLLO INTEGRAL DE LA FAMILIA DE LAGOS DE MORENO	PARAMUNICIPALES MAYORES	36.57%	57.00%	40.73%	42.36%	0.00%
SISTEMA PARA EL DESARROLLO INTEGRAL DE LA FAMILIA DE OCOTLAN, JALISCO	PARAMUNICIPALES MAYORES	77.34%	88.00%	78.29%	66.91%	70.00%
SISTEMA PARA EL DESARROLLO INTEGRAL DE LA FAMILIA DE PONCITLÁN	PARAMUNICIPALES MAYORES	10.90%	18.67%	0.00%	21.82%	0.00%
SISTEMA PARA EL DESARROLLO INTEGRAL DE LA FAMILIA DEL MUNICIPIO DE AMECA	PARAMUNICIPALES MAYORES	9.03%	13.33%	0.00%	21.82%	0.00%
SISTEMA PARA EL DESARROLLO INTEGRAL DE LA FAMILIA DEL MUNICIPIO DE ARANDAS	PARAMUNICIPALES MAYORES	77.97%	70.00%	54.55%	87.82%	100.00%
SISTEMA PARA EL DESARROLLO INTEGRAL DE LA FAMILIA DEL MUNICIPIO DE AUTLÁN	PARAMUNICIPALES MAYORES	99.36%	99.00%	100.00%	98.55%	100.00%
SISTEMA PARA EL DESARROLLO INTEGRAL DE LA FAMILIA DEL MUNICIPIO DE AYOTLAN	PARAMUNICIPALES MAYORES	76.31%	80.00%	51.12%	65.45%	100.00%
SISTEMA PARA EL DESARROLLO INTEGRAL DE LA FAMILIA DEL MUNICIPIO DE CHAPALA	PARAMUNICIPALES MAYORES	91.25%	94.00%	100.00%	66.73%	100.00%
SISTEMA PARA EL DESARROLLO INTEGRAL DE LA FAMILIA DEL MUNICIPIO DE COCULA	PARAMUNICIPALES MAYORES	19.27%	24.00%	23.79%	30.55%	0.00%
SISTEMA PARA EL DESARROLLO INTEGRAL DE LA FAMILIA DEL MUNICIPIO DE EL SALTO, JALISCO	PARAMUNICIPALES MAYORES	61.04%	75.67%	52.99%	57.27%	50.00%
SISTEMA PARA EL DESARROLLO INTEGRAL DE LA FAMILIA DEL MUNICIPIO DE ENCARNACION	PARAMUNICIPALES MAYORES	56.72%	87.67%	62.03%	68.18%	0.00%
SISTEMA PARA EL DESARROLLO INTEGRAL DE LA FAMILIA DEL MUNICIPIO DE GUADALAJARA	PARAMUNICIPALES MAYORES	98.72%	96.33%	100.00%	100.00%	100.00%
SISTEMA PARA EL DESARROLLO INTEGRAL DE LA FAMILIA DEL MUNICIPIO DE IXTLAHUACÁN DE LOS MEMBRILLOS	PARAMUNICIPALES MAYORES	95.22%	88.00%	100.00%	97.09%	100.00%
SISTEMA PARA EL DESARROLLO INTEGRAL DE LA FAMILIA DEL MUNICIPIO DE JOCOTEPEC	PARAMUNICIPALES MAYORES	84.77%	98.33%	100.00%	89.27%	50.00%
SISTEMA PARA EL DESARROLLO INTEGRAL DE LA FAMILIA DEL MUNICIPIO DE LA BARCA JALISCO	PARAMUNICIPALES MAYORES	57.64%	75.33%	98.91%	57.45%	0.00%
SISTEMA PARA EL DESARROLLO INTEGRAL DE LA FAMILIA DEL MUNICIPIO DE OJUELOS JALISCO	PARAMUNICIPALES MAYORES	30.77%	45.33%	11.43%	63.09%	0.00%
SISTEMA PARA EL DESARROLLO INTEGRAL DE LA FAMILIA DEL MUNICIPIO DE PUERTO VALLARTA	PARAMUNICIPALES MAYORES	81.78%	90.00%	96.73%	92.18%	50.00%
SISTEMA PARA EL DESARROLLO INTEGRAL DE LA FAMILIA DEL MUNICIPIO DE SAN JUAN DE LOS LAGOS	PARAMUNICIPALES MAYORES	92.20%	93.67%	100.00%	97.09%	80.00%
SISTEMA PARA EL DESARROLLO INTEGRAL DE LA FAMILIA DEL MUNICIPIO DE SAN MIGUEL EL ALTO	PARAMUNICIPALES MAYORES	80.19%	98.33%	98.91%	67.45%	50.00%
SISTEMA PARA EL DESARROLLO INTEGRAL DE LA FAMILIA DEL MUNICIPIO DE SAYULA, JALISCO	PARAMUNICIPALES MAYORES	95.98%	96.00%	100.00%	86.91%	100.00%
SISTEMA PARA EL DESARROLLO INTEGRAL DE LA FAMILIA DEL MUNICIPIO DE TALA JALISCO	PARAMUNICIPALES MAYORES	82.35%	82.00%	54.70%	88.55%	100.00%
SISTEMA PARA EL DESARROLLO INTEGRAL DE LA FAMILIA DEL MUNICIPIO DE TAMAZULA DE GORDIANO JALISCO	PARAMUNICIPALES MAYORES	97.85%	96.67%	100.00%	95.09%	100.00%
SISTEMA PARA EL DESARROLLO INTEGRAL DE LA FAMILIA DEL MUNICIPIO DE TEQUILA, JALISCO	PARAMUNICIPALES MAYORES	76.22%	91.33%	93.14%	65.64%	50.00%
SISTEMA PARA EL DESARROLLO INTEGRAL DE LA FAMILIA DEL MUNICIPIO DE TLAQUEPAQUE	PARAMUNICIPALES MAYORES	85.58%	97.00%	100.00%	95.64%	50.00%
SISTEMA PARA EL DESARROLLO INTEGRAL DE LA FAMILIA DEL MUNICIPIO DE TOMATLÁN	PARAMUNICIPALES MAYORES	47.05%	63.67%	94.55%	29.27%	0.00%
SISTEMA PARA EL DESARROLLO INTEGRAL DE LA FAMILIA DEL MUNICIPIO DE TONALÁ	PARAMUNICIPALES MAYORES	83.61%	93.67%	98.91%	92.73%	50.00%

NOMBRE DEL ENTE PÚBLICO	CLASIFICACIÓN DEL ENTE EN SEVAC	RESULTADO GLOBAL	A. REGISTROS CONTABLES	B. REGISTROS PRESUPUESTARIOS	C. REGISTROS ADMINISTRATIVOS	D. TRANSPARENCIA
SISTEMA PARA EL DESARROLLO INTEGRAL DE LA FAMILIA DEL MUNICIPIO DE TUXPAN	PARAMUNICIPALES MAYORES	37.82%	58.00%	28.88%	58.73%	0.00%
SISTEMA PARA EL DESARROLLO INTEGRAL DE LA FAMILIA DEL MUNICIPIO DE ZACOALCO DE TORRES	PARAMUNICIPALES MAYORES	97.39%	95.67%	98.91%	95.64%	100.00%
SISTEMA PARA EL DESARROLLO INTEGRAL DE LA FAMILIA DEL MUNICIPIO DE ZAPOPAN	PARAMUNICIPALES MAYORES	94.57%	99.33%	75.48%	98.55%	100.00%
SISTEMA PARA EL DESARROLLO INTEGRAL DE LA FAMILIA DEL MUNICIPIO DE ZAPOTILTC	PARAMUNICIPALES MAYORES	59.75%	52.00%	0.00%	82.73%	100.00%
SISTEMA PARA EL DESARROLLO INTEGRAL DE LA FAMILIA DEL MUNICIPIO DE ZAPOTLANEJO, JALISCO	PARAMUNICIPALES MAYORES	64.36%	64.67%	13.09%	70.55%	100.00%
ZOOLOGICO GUADALAJARA	PARAMUNICIPALES MAYORES	78.41%	83.67%	34.29%	86.36%	100.00%
14-001 ACATIC	MUNICIPIOS MENORES	80.75%	81.40%	100.00%	49.42%	89.50%
14-003 AHUALULCO DE MERCADO	MUNICIPIOS MENORES	61.56%	65.96%	97.00%	47.02%	38.67%
14-004 AMACUECA	MUNICIPIOS MENORES	100.00%	100.00%	100.00%	100.00%	100.00%
14-005 AMATITÁN	MUNICIPIOS MENORES	77.12%	60.92%	74.00%	80.00%	100.00%
14-007 SAN JUANITO DE ESCOBEDO	MUNICIPIOS MENORES	97.02%	95.64%	100.00%	100.00%	94.17%
14-009 EL ARENAL	MUNICIPIOS MENORES	73.12%	83.20%	100.00%	38.56%	65.17%
14-010 ATEMAJAC DE BRIZUELA	MUNICIPIOS MENORES	35.71%	50.04%	40.00%	50.96%	0.00%
14-011 ATENGO	MUNICIPIOS MENORES	24.47%	40.88%	0.00%	15.38%	28.33%
14-012 ATENGUILLO	MUNICIPIOS MENORES	77.96%	83.28%	100.00%	37.79%	85.00%
14-014 ATOYAC	MUNICIPIOS MENORES	95.21%	99.44%	100.00%	80.77%	97.00%
14-017 AYUTLA	MUNICIPIOS MENORES	73.97%	87.92%	100.00%	65.58%	40.33%
14-019 BOLAÑOS	MUNICIPIOS MENORES	12.77%	0.00%	0.00%	63.85%	0.00%
14-020 CABO CORRIENTES	MUNICIPIOS MENORES	43.05%	81.68%	70.00%	2.31%	0.00%
14-021 CASMIRO CASTILLO	MUNICIPIOS MENORES	32.72%	47.84%	40.00%	28.65%	9.00%
14-025 COLOTLÁN	MUNICIPIOS MENORES	80.48%	89.00%	100.00%	100.00%	37.33%
14-026 CONCEPCIÓN DE BUENOS AIRES	MUNICIPIOS MENORES	94.76%	95.20%	100.00%	82.21%	100.00%
14-027 CUAUTITLÁN DE GARCÍA BARRAGÁN	MUNICIPIOS MENORES	34.63%	44.12%	40.00%	40.96%	12.00%
14-028 CUAUTLA	MUNICIPIOS MENORES	99.30%	98.00%	100.00%	100.00%	100.00%
14-029 CUQUÍO	MUNICIPIOS MENORES	99.02%	97.20%	100.00%	100.00%	100.00%
14-031 CHIMALTITÁN	MUNICIPIOS MENORES	26.92%	45.92%	15.00%	21.54%	14.17%
14-032 CHIQUILISTLÁN	MUNICIPIOS MENORES	98.80%	97.44%	100.00%	98.46%	100.00%
14-033 DEGOLLADO	MUNICIPIOS MENORES	55.59%	63.04%	54.00%	56.35%	45.83%
14-034 EJUTLA	MUNICIPIOS MENORES	65.73%	82.12%	60.00%	78.08%	37.50%
14-036 ETZATLÁN	MUNICIPIOS MENORES	73.65%	75.12%	45.00%	84.52%	85.83%
14-038 GUACHINANGO	MUNICIPIOS MENORES	54.92%	48.00%	100.00%	65.38%	20.17%
14-040 HOSTOTIPAQUILLO	MUNICIPIOS MENORES	75.15%	91.20%	94.00%	43.17%	63.17%
14-041 HUEJÚCAR	MUNICIPIOS MENORES	33.08%	60.68%	30.00%	29.23%	0.00%
14-042 HUEJUQUILLA EL ALTO	MUNICIPIOS MENORES	70.77%	86.80%	100.00%	87.79%	11.33%
14-043 LA HUERTA	MUNICIPIOS MENORES	96.29%	93.64%	100.00%	92.60%	100.00%



RESULTADOS DEL CUARTO PERIODO 2023
JALISCO

NOMBRE DEL ENTE PÚBLICO	CLASIFICACIÓN DEL ENTE EN SEVAC	RESULTADO GLOBAL	A. REGISTROS CONTABLES	B. REGISTROS PRESUPUESTARIOS	C. REGISTROS ADMINISTRATIVOS	D. TRANSPARENCIA
14-045 IXTLAHUACÁN DEL RÍO	MUNICIPIOS MENORES	80.15%	93.40%	73.00%	74.71%	71.67%
14-047 JAMAY	MUNICIPIOS MENORES	99.65%	99.00%	100.00%	100.00%	100.00%
14-048 JESÚS MARÍA	MUNICIPIOS MENORES	85.72%	86.48%	60.00%	94.13%	98.50%
14-049 JIOTLÁN DE LOS DOLORES	MUNICIPIOS MENORES	95.61%	92.84%	100.00%	90.58%	100.00%
14-052 JUCHITLÁN	MUNICIPIOS MENORES	69.30%	90.72%	100.00%	78.37%	7.50%
14-054 EL LIMÓN	MUNICIPIOS MENORES	54.81%	71.64%	57.00%	74.81%	13.50%
14-055 MAGDALENA	MUNICIPIOS MENORES	80.87%	78.76%	57.00%	84.52%	100.00%
14-056 SANTA MARÍA DEL ORO	MUNICIPIOS MENORES	86.92%	82.24%	89.00%	78.56%	98.50%
14-057 LA MANZANILLA DE LA PAZ	MUNICIPIOS MENORES	61.92%	83.40%	89.00%	36.92%	30.17%
14-058 MASCOTA	MUNICIPIOS MENORES	93.90%	96.88%	100.00%	82.02%	94.33%
14-059 MAZAMITLA	MUNICIPIOS MENORES	96.63%	95.64%	100.00%	90.77%	100.00%
14-060 MEXTICACÁN	MUNICIPIOS MENORES	81.95%	92.64%	57.00%	67.50%	98.50%
14-061 MEZQUITIC	MUNICIPIOS MENORES	82.56%	98.44%	100.00%	86.35%	43.33%
14-062 MIXTLÁN	MUNICIPIOS MENORES	64.41%	68.04%	81.00%	61.35%	48.50%
14-065 PIHUAMO	MUNICIPIOS MENORES	84.61%	87.72%	57.00%	94.62%	94.33%
14-068 VILLA PURIFICACIÓN	MUNICIPIOS MENORES	3.71%	5.24%	0.00%	0.00%	7.50%
14-069 QUITUPAN	MUNICIPIOS MENORES	78.85%	87.64%	100.00%	42.98%	78.33%
14-071 SAN CRISTÓBAL DE LA BARRANCA	MUNICIPIOS MENORES	99.65%	99.00%	100.00%	100.00%	100.00%
14-072 SAN DIEGO DE ALEJANDRÍA	MUNICIPIOS MENORES	53.03%	80.48%	66.00%	48.94%	7.50%
14-074 SAN JULIÁN	MUNICIPIOS MENORES	94.88%	91.08%	100.00%	90.00%	100.00%
14-075 SAN MARCOS	MUNICIPIOS MENORES	88.44%	85.84%	100.00%	76.35%	92.50%
14-076 SAN MARTÍN DE BOLAÑOS	MUNICIPIOS MENORES	32.36%	51.92%	0.00%	8.46%	50.00%
14-079 CÓMEZ FARIÁS	MUNICIPIOS MENORES	17.70%	22.96%	0.00%	5.38%	34.33%
14-080 SAN SEBASTIÁN DEL OESTE	MUNICIPIOS MENORES	92.47%	97.00%	100.00%	92.40%	80.17%
14-081 SANTA MARÍA DE LOS ÁNGELES	MUNICIPIOS MENORES	86.56%	90.96%	57.00%	91.63%	100.00%
14-084 TALPA DE ALLENDE	MUNICIPIOS MENORES	94.14%	99.00%	100.00%	81.83%	92.50%
14-086 TAPALPA	MUNICIPIOS MENORES	90.00%	94.08%	97.00%	63.37%	100.00%
14-087 TECALITLÁN	MUNICIPIOS MENORES	95.78%	92.84%	100.00%	91.44%	100.00%
14-088 TECOLOTLÁN	MUNICIPIOS MENORES	88.69%	89.72%	85.00%	94.13%	85.83%
14-089 TECHALUTA DE MONTENEGRO	MUNICIPIOS MENORES	79.69%	85.04%	100.00%	51.73%	78.33%
14-090 TENAMAXTLÁN	MUNICIPIOS MENORES	68.40%	81.60%	89.00%	12.31%	78.33%
14-092 TEOCUITATLÁN DE CORONA	MUNICIPIOS MENORES	59.03%	49.20%	81.00%	19.52%	86.83%
14-095 TEUCHITLÁN	MUNICIPIOS MENORES	93.32%	91.08%	100.00%	82.21%	100.00%
14-096 TIZAPÁN EL ALTO	MUNICIPIOS MENORES	86.52%	97.88%	60.00%	78.17%	98.50%
14-099 TOLIMÁN	MUNICIPIOS MENORES	49.21%	54.72%	97.00%	53.27%	0.00%

NOMBRE DEL ENTE PÚBLICO	CLASIFICACIÓN DEL ENTE EN SEVAC	RESULTADO GLOBAL	A. REGISTROS CONTABLES	B. REGISTROS PRESUPUESTARIOS	C. REGISTROS ADMINISTRATIVOS	D. TRANSPARENCIA
14-102 TONAYA	MUNICIPIOS MENORES	45.64%	58.32%	52.00%	37.69%	29.17%
14-103 TONILA	MUNICIPIOS MENORES	29.18%	32.00%	0.00%	71.15%	15.00%
14-104 TOTATICHE	MUNICIPIOS MENORES	76.61%	89.28%	76.00%	78.94%	57.50%
14-105 TOTOTLÁN	MUNICIPIOS MENORES	56.73%	74.52%	77.00%	31.44%	35.83%
14-106 TUXCACUESCO	MUNICIPIOS MENORES	63.33%	78.80%	67.00%	13.85%	78.33%
14-107 TUXCUECA	MUNICIPIOS MENORES	54.42%	75.52%	82.00%	48.56%	7.50%
14-109 UNIÓN DE SAN ANTONIO	MUNICIPIOS MENORES	9.09%	23.12%	0.00%	5.00%	0.00%
14-110 UNIÓN DE TULA	MUNICIPIOS MENORES	88.19%	85.88%	100.00%	65.67%	100.00%
14-111 VALLE DE GUADALUPE	MUNICIPIOS MENORES	97.75%	94.44%	100.00%	98.46%	100.00%
14-112 VALLE DE JUÁREZ	MUNICIPIOS MENORES	81.78%	95.20%	100.00%	79.81%	50.00%
14-113 SAN GABRIEL	MUNICIPIOS MENORES	92.84%	93.08%	100.00%	85.67%	92.50%
14-114 VILLA CORONA	MUNICIPIOS MENORES	37.66%	38.12%	82.00%	30.19%	7.50%
14-115 VILLA GUERRERO	MUNICIPIOS MENORES	32.21%	43.60%	66.00%	18.75%	0.00%
14-116 VILLA HIDALGO	MUNICIPIOS MENORES	86.64%	92.32%	100.00%	71.44%	80.17%
14-117 CAÑADAS DE OBREGÓN	MUNICIPIOS MENORES	80.05%	82.88%	96.00%	34.23%	100.00%
14-118 YAHUALICA DE GONZÁLEZ GALLO	MUNICIPIOS MENORES	92.76%	85.48%	100.00%	89.23%	100.00%
14-122 ZAPOTITLÁN DE VADILLO	MUNICIPIOS MENORES	44.61%	54.40%	80.00%	38.46%	7.50%
14-123 ZAPOTLÁN DEL REY	MUNICIPIOS MENORES	28.36%	38.72%	0.00%	29.23%	35.83%
14-125 SAN IGNACIO CERRO GORDO	MUNICIPIOS MENORES	91.13%	100.00%	60.00%	95.67%	100.00%
CONSEJO MUNICIPAL DEL DEPORTE DE YAHUALICA	PARAMUNICIPALES MENORES	58.11%	47.33%	0.00%	82.73%	100.00%
DIF ACATLÁN	PARAMUNICIPALES MENORES	92.03%	98.00%	70.00%	93.64%	100.00%
DIF MUNICIPAL DE AMATITÁN	PARAMUNICIPALES MENORES	19.19%	6.67%	21.00%	63.27%	0.00%
DIF MUNICIPAL DE ATEMAJAC DE BRIZUELA	PARAMUNICIPALES MENORES	47.93%	59.67%	0.00%	72.73%	50.00%
DIF MUNICIPAL DE JESÚS MARÍA	PARAMUNICIPALES MENORES	85.96%	84.33%	66.50%	90.73%	100.00%
DIF MUNICIPAL DE TONILA	PARAMUNICIPALES MENORES	57.41%	45.33%	0.00%	82.73%	100.00%
DIF MUNICIPAL IXTLAHUACAN DEL RÍO	PARAMUNICIPALES MENORES	12.53%	26.67%	0.00%	16.00%	0.00%
DIF MUNICIPAL PIHUAMO	PARAMUNICIPALES MENORES	97.50%	98.67%	100.00%	89.82%	100.00%
INSTITUTO MUNICIPAL DE LAS MUJERES DE EL GRULLO	PARAMUNICIPALES MENORES	96.57%	97.67%	100.00%	86.91%	100.00%
INSTITUTO MUNICIPAL DE LAS MUJERES DE GUACHINANGO	PARAMUNICIPALES MENORES	100.00%	100.00%	100.00%	100.00%	100.00%
INSTITUTO MUNICIPAL DE LAS MUJERES DE JIOTLÁN	PARAMUNICIPALES MENORES	96.68%	93.33%	100.00%	95.09%	100.00%
INSTITUTO MUNICIPAL DE LAS MUJERES DE SAN JULIÁN	PARAMUNICIPALES MENORES	92.19%	86.00%	100.00%	85.45%	100.00%
INSTITUTO MUNICIPAL DE LAS MUJERES DE TENAMAXTLÁN	PARAMUNICIPALES MENORES	62.64%	67.00%	100.00%	33.45%	50.00%
INSTITUTO TECALITLENSE DE LA MUJER	PARAMUNICIPALES MENORES	77.50%	78.67%	65.00%	59.82%	100.00%
ORGANISMO OPERADOR DEL SISTEMA DE AGUA POTABLE Y ALCANTARILLADO DE UNIÓN DE TULA	PARAMUNICIPALES MENORES	96.03%	90.33%	100.00%	97.09%	100.00%
SISTEMA DE AGUA POTABLE ALCANTARILLADO Y SANEAMIENTO DE COLOTLÁN	PARAMUNICIPALES MENORES	55.36%	74.67%	78.50%	67.64%	0.00%



RESULTADOS DEL CUARTO PERIODO 2023
JALISCO

NOMBRE DEL ENTE PÚBLICO	CLASIFICACIÓN DEL ENTE EN SEVAC	RESULTADO GLOBAL	A. REGISTROS CONTABLES	B. REGISTROS PRESUPUESTARIOS	C. REGISTROS ADMINISTRATIVOS	D. TRANSPARENCIA
SISTEMA DE AGUA POTABLE ALCANTARILLADO Y SANEAMIENTO DEL MUNICIPIO DE MAZAMITLA	PARAMUNICIPALES MENORES	86.53%	92.33%	61.50%	84.55%	100.00%
SISTEMA DE AGUA POTABLE ALCANTARILLADO Y SANEAMIENTO DEL MUNICIPIO DE VILLA HIDALGO	PARAMUNICIPALES MENORES	96.85%	92.67%	100.00%	97.09%	100.00%
SISTEMA DE AGUA POTABLE Y ALCANTARILLADO DEL MUNICIPIO DE MAGDALENA JALISCO	PARAMUNICIPALES MENORES	89.75%	92.00%	70.00%	92.73%	100.00%
SISTEMA DE AGUA POTABLE Y ALCANTARILLADO DEL MUNICIPIO DE MASCOTA	PARAMUNICIPALES MENORES	86.84%	86.00%	66.50%	92.18%	100.00%
SISTEMA DE AGUA POTABLE, ALCANTARILLADO Y SANEAMIENTO DEL MUNICIPIO DE LA HUERTA, JALISCO	PARAMUNICIPALES MENORES	90.43%	91.67%	100.00%	66.73%	100.00%
SISTEMA DE AGUA POTABLE, ALCANTARILLADO Y SANEAMIENTO DEL MUNICIPIO DE SAN IGNACIO CERRO GORDO JALISCO	PARAMUNICIPALES MENORES	82.90%	74.67%	79.00%	79.82%	100.00%
SISTEMA DE AGUA POTABLE, ALCANTARILLADO Y SANEAMIENTO DEL MUNICIPIO DE SAN JULIÁN JALISCO	PARAMUNICIPALES MENORES	51.56%	53.67%	65.00%	36.36%	50.00%
SISTEMA DE AGUA POTABLE, ALCANTARILLADO Y SANEAMIENTO DEL MUNICIPIO DE TALPA DE ALLENDE	PARAMUNICIPALES MENORES	83.02%	96.67%	100.00%	83.45%	50.00%
SISTEMA DIF ACATIC	PARAMUNICIPALES MENORES	83.39%	82.67%	70.00%	77.27%	100.00%
SISTEMA DIF DEL MUNICIPIO DE MASCOTA	PARAMUNICIPALES MENORES	84.49%	77.33%	66.50%	95.64%	100.00%
SISTEMA DIF MUNICIPAL DE CABO CORRIENTES	PARAMUNICIPALES MENORES	84.76%	94.67%	100.00%	95.64%	50.00%
SISTEMA DIF TONAYA	PARAMUNICIPALES MENORES	81.78%	96.33%	100.00%	77.82%	50.00%
SISTEMA INTEGRAL DE AGUA TAPALPA	PARAMUNICIPALES MENORES	73.17%	77.00%	29.00%	77.09%	100.00%
SISTEMA INTEGRAL DE LA FAMILIA SAN MARCOS IAS	PARAMUNICIPALES MENORES	33.54%	39.33%	0.00%	36.36%	50.00%
SISTEMA INTERMUNICIPAL DE MANEJO DE RESIDUOS SURESTE	PARAMUNICIPALES MENORES	70.02%	81.67%	96.50%	48.18%	50.00%
SISTEMA PARA EL DESARROLLO INTEGRAL DE LA FAMILIA DE BOLAÑOS	PARAMUNICIPALES MENORES	36.44%	55.00%	52.50%	33.45%	0.00%
SISTEMA PARA EL DESARROLLO INTEGRAL DE LA FAMILIA DE CAÑADAS DE OBREGÓN	PARAMUNICIPALES MENORES	77.85%	93.00%	100.00%	64.00%	50.00%
SISTEMA PARA EL DESARROLLO INTEGRAL DE LA FAMILIA DE GÓMEZ FARIÁS	PARAMUNICIPALES MENORES	45.38%	46.67%	0.00%	82.73%	50.00%
SISTEMA PARA EL DESARROLLO INTEGRAL DE LA FAMILIA DE MEZQUITIC	PARAMUNICIPALES MENORES	71.08%	97.33%	96.50%	88.55%	0.00%
SISTEMA PARA EL DESARROLLO INTEGRAL DE LA FAMILIA DE TECHALUTA DE MONTENEGRO	PARAMUNICIPALES MENORES	44.80%	45.00%	0.00%	82.73%	50.00%
SISTEMA PARA EL DESARROLLO INTEGRAL DE LA FAMILIA DE TOTATICHE	PARAMUNICIPALES MENORES	80.28%	91.00%	100.00%	79.64%	50.00%
SISTEMA PARA EL DESARROLLO INTEGRAL DE LA FAMILIA DE VALLE DE GUADALUPE	PARAMUNICIPALES MENORES	56.67%	75.33%	61.50%	90.00%	0.00%
SISTEMA PARA EL DESARROLLO INTEGRAL DE LA FAMILIA DE ZAPOTITLÁN DE VADILLO	PARAMUNICIPALES MENORES	21.09%	35.33%	0.00%	43.64%	0.00%
SISTEMA PARA EL DESARROLLO INTEGRAL DE LA FAMILIA DEL MUNICIPIO DE AHUALULCO DE MERCADO	PARAMUNICIPALES MENORES	67.25%	81.00%	42.00%	90.00%	50.00%
SISTEMA PARA EL DESARROLLO INTEGRAL DE LA FAMILIA DEL MUNICIPIO DE AMACUECA	PARAMUNICIPALES MENORES	30.11%	52.67%	0.00%	58.36%	0.00%
SISTEMA PARA EL DESARROLLO INTEGRAL DE LA FAMILIA DEL MUNICIPIO DE ANTONIO ESCOBEDO JALISCO	PARAMUNICIPALES MENORES	43.36%	47.33%	0.00%	71.45%	50.00%
SISTEMA PARA EL DESARROLLO INTEGRAL DE LA FAMILIA DEL MUNICIPIO DE ARENAL	PARAMUNICIPALES MENORES	92.67%	88.00%	100.00%	84.36%	100.00%
SISTEMA PARA EL DESARROLLO INTEGRAL DE LA FAMILIA DEL MUNICIPIO DE ATENGO	PARAMUNICIPALES MENORES	76.82%	83.33%	96.50%	79.27%	50.00%
SISTEMA PARA EL DESARROLLO INTEGRAL DE LA FAMILIA DEL MUNICIPIO DE ATENGUILLO	PARAMUNICIPALES MENORES	94.53%	89.67%	100.00%	90.73%	100.00%
SISTEMA PARA EL DESARROLLO INTEGRAL DE LA FAMILIA DEL MUNICIPIO DE ATOYAC, JALISCO	PARAMUNICIPALES MENORES	55.41%	45.33%	0.00%	72.73%	100.00%
SISTEMA PARA EL DESARROLLO INTEGRAL DE LA FAMILIA DEL MUNICIPIO DE AYUTLA	PARAMUNICIPALES MENORES	86.33%	88.33%	100.00%	77.09%	80.00%
SISTEMA PARA EL DESARROLLO INTEGRAL DE LA FAMILIA DEL MUNICIPIO DE CASIMIRO CASTILLO	PARAMUNICIPALES MENORES	58.11%	47.33%	0.00%	82.73%	100.00%
SISTEMA PARA EL DESARROLLO INTEGRAL DE LA FAMILIA DEL MUNICIPIO DE CHIMALTITAN, JALISCO	PARAMUNICIPALES MENORES	31.46%	48.33%	0.00%	72.73%	0.00%
SISTEMA PARA EL DESARROLLO INTEGRAL DE LA FAMILIA DEL MUNICIPIO DE CHIQUILISTLÁN	PARAMUNICIPALES MENORES	96.28%	93.00%	100.00%	93.64%	100.00%
SISTEMA PARA EL DESARROLLO INTEGRAL DE LA FAMILIA DEL MUNICIPIO DE COLOTLÁN	PARAMUNICIPALES MENORES	92.90%	88.33%	100.00%	84.91%	100.00%

NOMBRE DEL ENTE PÚBLICO	CLASIFICACIÓN DEL ENTE EN SEVAC	RESULTADO GLOBAL	A. REGISTROS CONTABLES	B. REGISTROS PRESUPUESTARIOS	C. REGISTROS ADMINISTRATIVOS	D. TRANSPARENCIA
SISTEMA PARA EL DESARROLLO INTEGRAL DE LA FAMILIA DEL MUNICIPIO DE CONCEPCION DE BUENOS AIRES	PARAMUNICIPALES MENORES	73.55%	81.33%	66.50%	58.91%	80.00%
SISTEMA PARA EL DESARROLLO INTEGRAL DE LA FAMILIA DEL MUNICIPIO DE CUAUTITLAN DE GARCIA BARRAGAN	PARAMUNICIPALES MENORES	63.92%	89.33%	100.00%	63.27%	0.00%
SISTEMA PARA EL DESARROLLO INTEGRAL DE LA FAMILIA DEL MUNICIPIO DE CUAUTLA, JALISCO	PARAMUNICIPALES MENORES	97.56%	96.67%	100.00%	93.64%	100.00%
SISTEMA PARA EL DESARROLLO INTEGRAL DE LA FAMILIA DEL MUNICIPIO DE CUQUIO	PARAMUNICIPALES MENORES	76.67%	94.33%	66.50%	89.27%	50.00%
SISTEMA PARA EL DESARROLLO INTEGRAL DE LA FAMILIA DEL MUNICIPIO DE DEGOLLADO	PARAMUNICIPALES MENORES	58.85%	86.00%	65.00%	78.73%	0.00%
SISTEMA PARA EL DESARROLLO INTEGRAL DE LA FAMILIA DEL MUNICIPIO DE EJUTLA	PARAMUNICIPALES MENORES	42.13%	52.67%	0.00%	56.00%	50.00%
SISTEMA PARA EL DESARROLLO INTEGRAL DE LA FAMILIA DEL MUNICIPIO DE EL GRULLO	PARAMUNICIPALES MENORES	72.10%	75.00%	100.00%	66.73%	50.00%
SISTEMA PARA EL DESARROLLO INTEGRAL DE LA FAMILIA DEL MUNICIPIO DE EL LIMÓN	PARAMUNICIPALES MENORES	45.40%	66.67%	66.50%	43.82%	0.00%
SISTEMA PARA EL DESARROLLO INTEGRAL DE LA FAMILIA DEL MUNICIPIO DE ETZATLAN	PARAMUNICIPALES MENORES	40.63%	34.33%	52.50%	53.09%	30.00%
SISTEMA PARA EL DESARROLLO INTEGRAL DE LA FAMILIA DEL MUNICIPIO DE GUACHINANGO	PARAMUNICIPALES MENORES	36.45%	34.67%	30.00%	29.09%	50.00%
SISTEMA PARA EL DESARROLLO INTEGRAL DE LA FAMILIA DEL MUNICIPIO DE HOSTOTIPAQUILLO	PARAMUNICIPALES MENORES	49.66%	82.67%	44.00%	59.64%	0.00%
SISTEMA PARA EL DESARROLLO INTEGRAL DE LA FAMILIA DEL MUNICIPIO DE HUEJÚCAR	PARAMUNICIPALES MENORES	46.23%	55.33%	66.50%	67.82%	0.00%
SISTEMA PARA EL DESARROLLO INTEGRAL DE LA FAMILIA DEL MUNICIPIO DE HUEJUQUILLA EL ALTO JALISCO	PARAMUNICIPALES MENORES	53.42%	64.33%	44.00%	48.00%	50.00%
SISTEMA PARA EL DESARROLLO INTEGRAL DE LA FAMILIA DEL MUNICIPIO DE JAMAY	PARAMUNICIPALES MENORES	94.73%	92.33%	100.00%	87.09%	100.00%
SISTEMA PARA EL DESARROLLO INTEGRAL DE LA FAMILIA DEL MUNICIPIO DE JILOTLÁN DE LOS DOLORES	PARAMUNICIPALES MENORES	96.04%	92.00%	100.00%	94.18%	100.00%
SISTEMA PARA EL DESARROLLO INTEGRAL DE LA FAMILIA DEL MUNICIPIO DE JUANACATLAN, JALISCO	PARAMUNICIPALES MENORES	0.00%	0.00%	0.00%	0.00%	0.00%
SISTEMA PARA EL DESARROLLO INTEGRAL DE LA FAMILIA DEL MUNICIPIO DE JUCHITLAN, JALISCO	PARAMUNICIPALES MENORES	79.34%	86.67%	100.00%	82.55%	50.00%
SISTEMA PARA EL DESARROLLO INTEGRAL DE LA FAMILIA DEL MUNICIPIO DE LA HUERTA, JALISCO	PARAMUNICIPALES MENORES	94.86%	90.67%	97.00%	93.64%	100.00%
SISTEMA PARA EL DESARROLLO INTEGRAL DE LA FAMILIA DEL MUNICIPIO DE LA MANZANILLA DE LA PAZ	PARAMUNICIPALES MENORES	4.14%	9.33%	0.00%	4.36%	0.00%
SISTEMA PARA EL DESARROLLO INTEGRAL DE LA FAMILIA DEL MUNICIPIO DE MACDALENA JALISCO	PARAMUNICIPALES MENORES	91.74%	98.00%	70.00%	92.18%	100.00%
SISTEMA PARA EL DESARROLLO INTEGRAL DE LA FAMILIA DEL MUNICIPIO DE MAZAMITLA	PARAMUNICIPALES MENORES	98.43%	98.33%	100.00%	95.09%	100.00%
SISTEMA PARA EL DESARROLLO INTEGRAL DE LA FAMILIA DEL MUNICIPIO DE MEXTICACÁN JALISCO	PARAMUNICIPALES MENORES	46.69%	62.67%	0.00%	61.27%	50.00%
SISTEMA PARA EL DESARROLLO INTEGRAL DE LA FAMILIA DEL MUNICIPIO DE MIXTLAN	PARAMUNICIPALES MENORES	18.56%	29.33%	0.00%	41.45%	0.00%
SISTEMA PARA EL DESARROLLO INTEGRAL DE LA FAMILIA DEL MUNICIPIO DE QUITUPAN JALISCO	PARAMUNICIPALES MENORES	3.73%	10.67%	0.00%	0.00%	0.00%
SISTEMA PARA EL DESARROLLO INTEGRAL DE LA FAMILIA DEL MUNICIPIO DE SAN CRISTOBAL DE LA BARRANCA	PARAMUNICIPALES MENORES	96.97%	93.00%	100.00%	97.09%	100.00%
SISTEMA PARA EL DESARROLLO INTEGRAL DE LA FAMILIA DEL MUNICIPIO DE SAN DIEGO DE ALEJANDRÍA	PARAMUNICIPALES MENORES	67.95%	86.33%	96.50%	92.18%	0.00%
SISTEMA PARA EL DESARROLLO INTEGRAL DE LA FAMILIA DEL MUNICIPIO DE SAN GABRIEL JALISCO	PARAMUNICIPALES MENORES	45.29%	74.67%	66.50%	29.27%	0.00%
SISTEMA PARA EL DESARROLLO INTEGRAL DE LA FAMILIA DEL MUNICIPIO DE SAN IGNACIO CERRO GORDO JALISCO	PARAMUNICIPALES MENORES	30.76%	0.00%	0.00%	53.82%	80.00%
SISTEMA PARA EL DESARROLLO INTEGRAL DE LA FAMILIA DEL MUNICIPIO DE SAN JULIÁN JALISCO	PARAMUNICIPALES MENORES	84.00%	93.33%	100.00%	94.18%	50.00%
SISTEMA PARA EL DESARROLLO INTEGRAL DE LA FAMILIA DEL MUNICIPIO DE SAN MARTÍN DE BOLAÑOS JALISCO	PARAMUNICIPALES MENORES	20.64%	44.00%	0.00%	26.18%	0.00%
SISTEMA PARA EL DESARROLLO INTEGRAL DE LA FAMILIA DEL MUNICIPIO DE SAN SEBASTIAN DEL OESTE JALISCO	PARAMUNICIPALES MENORES	34.58%	22.67%	66.50%	16.73%	40.00%
SISTEMA PARA EL DESARROLLO INTEGRAL DE LA FAMILIA DEL MUNICIPIO DE SANTA MARÍA DE LOS ÁNGELES JALISCO	PARAMUNICIPALES MENORES	87.37%	88.67%	66.50%	90.18%	100.00%



RESULTADOS DEL CUARTO PERIODO 2023
JALISCO

NOMBRE DEL ENTE PÚBLICO	CLASIFICACIÓN DEL ENTE EN SEVAC	RESULTADO GLOBAL	A. REGISTROS CONTABLES	B. REGISTROS PRESUPUESTARIOS	C. REGISTROS ADMINISTRATIVOS	D. TRANSPARENCIA
SISTEMA PARA EL DESARROLLO INTEGRAL DE LA FAMILIA DEL MUNICIPIO DE SANTA MARÍA DEL ORO, JALISCO	PARAMUNICIPALES MENORES	60.95%	68.33%	96.50%	26.18%	50.00%
SISTEMA PARA EL DESARROLLO INTEGRAL DE LA FAMILIA DEL MUNICIPIO DE TALPA DE ALLENDE	PARAMUNICIPALES MENORES	81.28%	100.00%	100.00%	68.91%	50.00%
SISTEMA PARA EL DESARROLLO INTEGRAL DE LA FAMILIA DEL MUNICIPIO DE TAPALPA	PARAMUNICIPALES MENORES	46.65%	57.67%	0.00%	69.82%	50.00%
SISTEMA PARA EL DESARROLLO INTEGRAL DE LA FAMILIA DEL MUNICIPIO DE TECALITLÁN, JALISCO	PARAMUNICIPALES MENORES	99.07%	99.00%	100.00%	97.09%	100.00%
SISTEMA PARA EL DESARROLLO INTEGRAL DE LA FAMILIA DEL MUNICIPIO DE TECOLOTLÁN JALISCO	PARAMUNICIPALES MENORES	77.04%	94.00%	100.00%	58.18%	50.00%
SISTEMA PARA EL DESARROLLO INTEGRAL DE LA FAMILIA DEL MUNICIPIO DE TENAMAXTLÁN	PARAMUNICIPALES MENORES	84.25%	80.67%	100.00%	55.09%	100.00%
SISTEMA PARA EL DESARROLLO INTEGRAL DE LA FAMILIA DEL MUNICIPIO DE TEOCUITATLÁN DE CORONA JALISCO	PARAMUNICIPALES MENORES	13.47%	21.33%	30.00%	0.00%	0.00%
SISTEMA PARA EL DESARROLLO INTEGRAL DE LA FAMILIA DEL MUNICIPIO DE TEUCHITLAN JAL.	PARAMUNICIPALES MENORES	99.65%	99.00%	100.00%	100.00%	100.00%
SISTEMA PARA EL DESARROLLO INTEGRAL DE LA FAMILIA DEL MUNICIPIO DE TIZAPÁN EL ALTO	PARAMUNICIPALES MENORES	6.04%	8.00%	0.00%	16.18%	0.00%
SISTEMA PARA EL DESARROLLO INTEGRAL DE LA FAMILIA DEL MUNICIPIO DE TOLIMÁN	PARAMUNICIPALES MENORES	52.32%	73.67%	66.50%	66.18%	0.00%
SISTEMA PARA EL DESARROLLO INTEGRAL DE LA FAMILIA DEL MUNICIPIO DE TOTOTLÁN JALISCO	PARAMUNICIPALES MENORES	61.29%	84.00%	100.00%	59.45%	0.00%
SISTEMA PARA EL DESARROLLO INTEGRAL DE LA FAMILIA DEL MUNICIPIO DE TUXCACUESCO JALISCO	PARAMUNICIPALES MENORES	94.56%	93.00%	96.50%	88.55%	100.00%
SISTEMA PARA EL DESARROLLO INTEGRAL DE LA FAMILIA DEL MUNICIPIO DE TUXCUECA	PARAMUNICIPALES MENORES	30.81%	16.67%	0.00%	62.36%	50.00%
SISTEMA PARA EL DESARROLLO INTEGRAL DE LA FAMILIA DEL MUNICIPIO DE UNIÓN DE SAN ANTONIO JALISCO	PARAMUNICIPALES MENORES	49.62%	60.00%	100.00%	43.09%	0.00%
SISTEMA PARA EL DESARROLLO INTEGRAL DE LA FAMILIA DEL MUNICIPIO DE UNIÓN DE TULA JALISCO	PARAMUNICIPALES MENORES	89.68%	94.00%	100.00%	58.91%	100.00%
SISTEMA PARA EL DESARROLLO INTEGRAL DE LA FAMILIA DEL MUNICIPIO DE VALLE DE JUAREZ	PARAMUNICIPALES MENORES	99.65%	99.00%	100.00%	100.00%	100.00%
SISTEMA PARA EL DESARROLLO INTEGRAL DE LA FAMILIA DEL MUNICIPIO DE VILLA CORONA JALISCO	PARAMUNICIPALES MENORES	78.52%	87.33%	100.00%	77.27%	50.00%
SISTEMA PARA EL DESARROLLO INTEGRAL DE LA FAMILIA DEL MUNICIPIO DE VILLA GUERRERO	PARAMUNICIPALES MENORES	37.26%	44.67%	96.50%	11.64%	0.00%
SISTEMA PARA EL DESARROLLO INTEGRAL DE LA FAMILIA DEL MUNICIPIO DE VILLA HIDALGO	PARAMUNICIPALES MENORES	74.51%	93.33%	58.00%	88.73%	50.00%
SISTEMA PARA EL DESARROLLO INTEGRAL DE LA FAMILIA DEL MUNICIPIO DE VILLA PURIFICACIÓN	PARAMUNICIPALES MENORES	4.20%	4.00%	14.00%	0.00%	0.00%
SISTEMA PARA EL DESARROLLO INTEGRAL DE LA FAMILIA DEL MUNICIPIO DE YAHUALICA DE GONZÁLEZ GALLO	PARAMUNICIPALES MENORES	80.82%	82.00%	66.50%	69.09%	100.00%
SISTEMA PARA EL DESARROLLO INTEGRAL DE LA FAMILIA DEL MUNICIPIO DE ZAPOTLÁN DEL REY JALISCO	PARAMUNICIPALES MENORES	2.10%	6.00%	0.00%	0.00%	0.00%

NOMBRE DEL ENTE PÚBLICO	CLASIFICACIÓN DEL ENTE EN SEVAC	RESULTADO GLOBAL	A. REGISTROS CONTABLES	B. REGISTROS PRESUPUESTARIOS	C. REGISTROS ADMINISTRATIVOS	D. TRANSPARENCIA
PODER EJECUTIVO DEL ESTADO DE MÉXICO	PODER EJECUTIVO ESTATAL	100.00%	100.00%	100.00%	100.00%	100.00%
COMISIÓN DE DERECHOS HUMANOS DEL ESTADO DE MÉXICO	PODERES Y AUTÓNOMOS	99.62%	100.00%	98.86%	99.23%	100.00%
FISCALÍA GENERAL DE JUSTICIA DEL ESTADO DE MÉXICO	PODERES Y AUTÓNOMOS	100.00%	100.00%	100.00%	100.00%	100.00%
INSTITUTO DE TRANSPARENCIA Y ACCESO A LA INFORMACIÓN PÚBLICA DEL ESTADO DE MÉXICO Y MUNICIPIOS	PODERES Y AUTÓNOMOS	100.00%	100.00%	100.00%	100.00%	100.00%
INSTITUTO ELECTORAL DEL ESTADO DE MÉXICO	PODERES Y AUTÓNOMOS	100.00%	100.00%	100.00%	100.00%	100.00%
PODER JUDICIAL DEL ESTADO DE MÉXICO	PODERES Y AUTÓNOMOS	100.00%	100.00%	100.00%	100.00%	100.00%
PODER LEGISLATIVO DEL ESTADO DE MÉXICO	PODERES Y AUTÓNOMOS	100.00%	100.00%	100.00%	100.00%	100.00%
TRIBUNAL DE JUSTICIA ADMINISTRATIVA DEL ESTADO DE MÉXICO	PODERES Y AUTÓNOMOS	100.00%	100.00%	100.00%	100.00%	100.00%
TRIBUNAL ELECTORAL DEL ESTADO DE MÉXICO	PODERES Y AUTÓNOMOS	94.43%	93.78%	94.55%	88.46%	100.00%
UNIVERSIDAD AUTÓNOMA DEL ESTADO DE MÉXICO	PODERES Y AUTÓNOMOS	100.00%	100.00%	100.00%	100.00%	100.00%
BANCO DE TEJIDOS DEL ESTADO DE MÉXICO	PARAESTATALES	94.54%	100.00%	97.71%	100.00%	80.00%
CENTRO DE CONCILIACION LABORAL DEL ESTADO DE MEXICO	PARAESTATALES	98.86%	100.00%	94.29%	100.00%	100.00%
CENTRO DE CONTROL DE CONFIANZA DEL ESTADO DE MÉXICO	PARAESTATALES	99.21%	98.39%	98.86%	100.00%	100.00%
CENTRO REGIONAL DE FORMACIÓN DOCENTE E INVESTIGACIÓN EDUCATIVA DEL ESTADO DE MÉXICO	PARAESTATALES	98.93%	96.96%	100.00%	100.00%	100.00%
COLEGIO DE BACHILLERES DEL ESTADO DE MÉXICO	PARAESTATALES	99.85%	100.00%	100.00%	99.23%	100.00%
COLEGIO DE EDUCACIÓN PROFESIONAL TÉCNICA DEL ESTADO DE MÉXICO	PARAESTATALES	100.00%	100.00%	100.00%	100.00%	100.00%
COLEGIO DE ESTUDIOS CIENTÍFICOS Y TECNOLÓGICOS DEL ESTADO DE MÉXICO	PARAESTATALES	99.18%	100.00%	98.86%	97.03%	100.00%
COMISIÓN DE CONCILIACIÓN Y ARBITRAJE MÉDICO DEL ESTADO DE MÉXICO	PARAESTATALES	98.86%	100.00%	94.29%	100.00%	100.00%
COMISIÓN DEL AGUA DEL ESTADO DE MÉXICO	PARAESTATALES	100.00%	100.00%	100.00%	100.00%	100.00%
COMISIÓN ESTATAL DE PARQUES NATURALES Y DE LA FAUNA	PARAESTATALES	99.69%	100.00%	100.00%	98.46%	100.00%
COMISIÓN TÉCNICA DEL AGUA DEL ESTADO DE MÉXICO	PARAESTATALES	99.31%	100.00%	96.57%	100.00%	100.00%
COMITÉ DE PLANEACIÓN PARA EL DESARROLLO DEL ESTADO DE MÉXICO	PARAESTATALES	100.00%	100.00%	100.00%	100.00%	100.00%
CONSEJO DE INVESTIGACIÓN Y EVALUACIÓN DE LA POLÍTICA SOCIAL	PARAESTATALES	100.00%	100.00%	100.00%	100.00%	100.00%
CONSEJO ESTATAL PARA EL DESARROLLO INTEGRAL DE LOS PUEBLOS INDÍGENAS DEL ESTADO DE MÉXICO	PARAESTATALES	100.00%	100.00%	100.00%	100.00%	100.00%
CONSEJO MEXIQUENSE DE CIENCIA Y TECNOLOGÍA	PARAESTATALES	100.00%	100.00%	100.00%	100.00%	100.00%
FIDEICOMISO PARA EL DESARROLLO DE PARQUES Y ZONAS INDUSTRIALES EN EL ESTADO DE MÉXICO	PARAESTATALES	100.00%	100.00%	100.00%	100.00%	100.00%
FIDEICOMISO PÚBLICO PARA LA CONSTRUCCIÓN DE CENTROS PREVENTIVOS Y DE READAPTACIÓN SOCIAL EN EL ESTADO DE MÉXICO	PARAESTATALES	7.53%	12.17%	16.36%	0.00%	0.00%
HOSPITAL REGIONAL DE ALTA ESPECIALIDAD ZUMPANGO	PARAESTATALES	87.35%	100.00%	100.00%	99.23%	50.00%
INSTITUTO DE CAPACITACIÓN Y ADIESTRAMIENTO PARA EL TRABAJO INDUSTRIAL	PARAESTATALES	100.00%	100.00%	100.00%	100.00%	100.00%
INSTITUTO DE FOMENTO MINERO Y ESTUDIOS GEOLÓGICOS DEL ESTADO DE MÉXICO	PARAESTATALES	100.00%	100.00%	100.00%	100.00%	100.00%
INSTITUTO DE INFORMACIÓN E INVESTIGACIÓN GEOGRÁFICA, ESTADÍSTICA Y CATASTRAL DEL ESTADO DE MÉXICO	PARAESTATALES	100.00%	100.00%	100.00%	100.00%	100.00%
INSTITUTO DE INVESTIGACIÓN Y CAPACITACIÓN AGROPECUARIA, ACUÍCOLA Y FORESTAL DEL ESTADO DE MÉXICO	PARAESTATALES	75.92%	96.35%	89.71%	46.26%	60.00%
INSTITUTO DE INVESTIGACIÓN Y FOMENTO DE LAS ARTESANÍAS DEL ESTADO DE MÉXICO	PARAESTATALES	100.00%	100.00%	100.00%	100.00%	100.00%



RESULTADOS DEL CUARTO PERIODO 2023
MÉXICO

NOMBRE DEL ENTE PÚBLICO	CLASIFICACIÓN DEL ENTE EN SEVAC	RESULTADO GLOBAL	A. REGISTROS CONTABLES	B. REGISTROS PRESUPUESTARIOS	C. REGISTROS ADMINISTRATIVOS	D. TRANSPARENCIA
INSTITUTO DE LA FUNCIÓN REGISTRAL DEL ESTADO DE MÉXICO	PARAESTATALES	100.00%	100.00%	100.00%	100.00%	100.00%
INSTITUTO DE POLÍTICAS PÚBLICAS DEL ESTADO DE MÉXICO Y SUS MUNICIPIOS	PARAESTATALES	98.93%	96.96%	100.00%	100.00%	100.00%
INSTITUTO DE SALUD DEL ESTADO DE MÉXICO	PARAESTATALES	99.77%	100.00%	98.86%	100.00%	100.00%
INSTITUTO DE SEGURIDAD SOCIAL DEL ESTADO DE MÉXICO Y MUNICIPIOS	PARAESTATALES	86.20%	100.00%	94.29%	99.23%	50.00%
INSTITUTO ESTATAL DE ENERGÍA Y CAMBIO CLIMÁTICO	PARAESTATALES	99.77%	100.00%	98.86%	100.00%	100.00%
INSTITUTO HACENDARIO DEL ESTADO DE MÉXICO	PARAESTATALES	98.25%	96.96%	96.57%	100.00%	100.00%
INSTITUTO MATERNO INFANTIL DEL ESTADO DE MÉXICO	PARAESTATALES	100.00%	100.00%	100.00%	100.00%	100.00%
INSTITUTO MEXIQUENSE DE LA INFRAESTRUCTURA FÍSICA EDUCATIVA	PARAESTATALES	100.00%	100.00%	100.00%	100.00%	100.00%
INSTITUTO MEXIQUENSE DE LA JUVENTUD	PARAESTATALES	45.24%	60.43%	94.29%	26.15%	0.00%
INSTITUTO MEXIQUENSE DE LA PIROTECNIA	PARAESTATALES	100.00%	100.00%	100.00%	100.00%	100.00%
INSTITUTO MEXIQUENSE DE LA VIVIENDA SOCIAL	PARAESTATALES	100.00%	100.00%	100.00%	100.00%	100.00%
INSTITUTO MEXIQUENSE DEL EMPRENDEDOR	PARAESTATALES	73.14%	95.13%	100.00%	99.23%	0.00%
INSTITUTO MEXIQUENSE PARA LA DISCAPACIDAD	PARAESTATALES	99.57%	98.78%	100.00%	100.00%	100.00%
JUNTA DE ASISTENCIA PRIVADA DEL ESTADO MÉXICO	PARAESTATALES	100.00%	100.00%	100.00%	100.00%	100.00%
JUNTA DE CAMINOS DEL ESTADO DE MÉXICO	PARAESTATALES	79.00%	96.35%	78.29%	85.60%	50.00%
PROCURADURÍA DE PROTECCIÓN AL AMBIENTE DEL ESTADO DE MÉXICO	PARAESTATALES	100.00%	100.00%	100.00%	100.00%	100.00%
PROTECTORA DE BOSQUES DEL ESTADO DE MÉXICO	PARAESTATALES	100.00%	100.00%	100.00%	100.00%	100.00%
RECICLAGUA AMBIENTAL, S.A. DE C.V.	PARAESTATALES	99.63%	99.39%	100.00%	99.23%	100.00%
SECRETARÍA EJECUTIVA DEL SISTEMA ESTATAL ANTICORRUPCIÓN DEL ESTADO DE MÉXICO	PARAESTATALES	100.00%	100.00%	100.00%	100.00%	100.00%
SERVICIOS EDUCATIVOS INTEGRADOS AL ESTADO DE MÉXICO	PARAESTATALES	99.85%	100.00%	100.00%	99.23%	100.00%
SISTEMA DE AUTOPISTAS, AEROPUERTOS, SERVICIOS CONEXOS Y AUXILIARES DEL ESTADO DE MÉXICO	PARAESTATALES	100.00%	100.00%	100.00%	100.00%	100.00%
SISTEMA DE TRANSPORTE MASIVO Y TELEFÉRICO DEL ESTADO DE MÉXICO	PARAESTATALES	73.77%	100.00%	100.00%	93.85%	0.00%
SISTEMA MEXIQUENSE DE MEDIOS PÚBLICOS	PARAESTATALES	100.00%	100.00%	100.00%	100.00%	100.00%
SISTEMA PARA EL DESARROLLO INTEGRAL DE LA FAMILIA DEL ESTADO DE MÉXICO	PARAESTATALES	99.85%	100.00%	100.00%	99.23%	100.00%
TECNOLÓGICO DE ESTUDIOS SUPERIORES DE CHALCO	PARAESTATALES	97.93%	98.78%	95.43%	96.37%	100.00%
TECNOLÓGICO DE ESTUDIOS SUPERIORES DE CHICOLAPAN	PARAESTATALES	92.52%	97.39%	70.91%	96.26%	100.00%
TECNOLÓGICO DE ESTUDIOS SUPERIORES DE CHIMALHUACÁN	PARAESTATALES	98.56%	99.39%	95.43%	98.46%	100.00%
TECNOLÓGICO DE ESTUDIOS SUPERIORES DE COACALCO	PARAESTATALES	90.45%	99.39%	93.14%	97.69%	70.00%
TECNOLÓGICO DE ESTUDIOS SUPERIORES DE CUAUTITLÁN IZCALLI	PARAESTATALES	100.00%	100.00%	100.00%	100.00%	100.00%
TECNOLÓGICO DE ESTUDIOS SUPERIORES DE ECATEPEC	PARAESTATALES	98.81%	98.78%	97.71%	98.46%	100.00%
TECNOLÓGICO DE ESTUDIOS SUPERIORES DE HUIXQUILUCÁN	PARAESTATALES	96.97%	95.74%	100.00%	92.31%	100.00%
TECNOLÓGICO DE ESTUDIOS SUPERIORES DE IXTAPALUCA	PARAESTATALES	82.27%	99.39%	77.09%	97.80%	50.00%
TECNOLÓGICO DE ESTUDIOS SUPERIORES DE JILOTEPEC	PARAESTATALES	99.23%	100.00%	100.00%	96.15%	100.00%
TECNOLÓGICO DE ESTUDIOS SUPERIORES DE JOCOTITLÁN	PARAESTATALES	98.48%	99.39%	98.86%	94.62%	100.00%
TECNOLÓGICO DE ESTUDIOS SUPERIORES DE SAN FELIPE DEL PROGRESO	PARAESTATALES	98.97%	100.00%	100.00%	94.84%	100.00%

NOMBRE DEL ENTE PÚBLICO	CLASIFICACIÓN DEL ENTE EN SEVAC	RESULTADO GLOBAL	A. REGISTROS CONTABLES	B. REGISTROS PRESUPUESTARIOS	C. REGISTROS ADMINISTRATIVOS	D. TRANSPARENCIA
TECNOLÓGICO DE ESTUDIOS SUPERIORES DE TIANGUISTENCO	PARAESTATALES	100.00%	100.00%	100.00%	100.00%	100.00%
TECNOLÓGICO DE ESTUDIOS SUPERIORES DE VALLE DE BRAVO	PARAESTATALES	99.16%	100.00%	96.57%	99.23%	100.00%
TECNOLÓGICO DE ESTUDIOS SUPERIORES DE VILLA GUERRERO	PARAESTATALES	92.38%	98.00%	96.57%	93.85%	80.00%
TECNOLÓGICO DE ESTUDIOS SUPERIORES DEL ORIENTE DEL ESTADO DE MÉXICO	PARAESTATALES	99.39%	100.00%	97.71%	99.23%	100.00%
UNIDAD DE ASUNTOS INTERNOS	PARAESTATALES	99.24%	100.00%	97.71%	98.46%	100.00%
UNIVERSIDAD DIGITAL DEL ESTADO DE MÉXICO	PARAESTATALES	100.00%	100.00%	100.00%	100.00%	100.00%
UNIVERSIDAD ESTATAL DEL VALLE DE ECATEPEC	PARAESTATALES	91.71%	95.00%	100.00%	92.31%	80.00%
UNIVERSIDAD ESTATAL DEL VALLE DE TOLUCA	PARAESTATALES	99.69%	100.00%	100.00%	98.46%	100.00%
UNIVERSIDAD INTERCULTURAL DEL ESTADO DE MÉXICO	PARAESTATALES	100.00%	100.00%	100.00%	100.00%	100.00%
UNIVERSIDAD MEXIQUENSE DE SEGURIDAD	PARAESTATALES	96.92%	98.17%	93.19%	94.62%	100.00%
UNIVERSIDAD MEXIQUENSE DEL BICENTENARIO	PARAESTATALES	80.15%	98.17%	88.99%	77.47%	50.00%
UNIVERSIDAD POLITÉCNICA DE ATLACOMULCO	PARAESTATALES	78.87%	98.17%	100.00%	85.05%	30.00%
UNIVERSIDAD POLITÉCNICA DE ATLAUTLA	PARAESTATALES	100.00%	100.00%	100.00%	100.00%	100.00%
UNIVERSIDAD POLITÉCNICA DE CHIMALHUACÁN	PARAESTATALES	100.00%	100.00%	100.00%	100.00%	100.00%
UNIVERSIDAD POLITÉCNICA DE CUAUTITLAN IZCALLI	PARAESTATALES	100.00%	100.00%	100.00%	100.00%	100.00%
UNIVERSIDAD POLITÉCNICA DE OTZOLOTEPEC	PARAESTATALES	97.99%	98.17%	95.43%	97.69%	100.00%
UNIVERSIDAD POLITÉCNICA DE TECÁMAC	PARAESTATALES	99.57%	98.78%	100.00%	100.00%	100.00%
UNIVERSIDAD POLITÉCNICA DE TEXCOCO	PARAESTATALES	100.00%	100.00%	100.00%	100.00%	100.00%
UNIVERSIDAD POLITÉCNICA DEL VALLE DE MÉXICO	PARAESTATALES	98.69%	100.00%	97.71%	95.71%	100.00%
UNIVERSIDAD POLITÉCNICA DEL VALLE DE TOLUCA	PARAESTATALES	94.09%	97.39%	100.00%	100.00%	80.00%
UNIVERSIDAD TECNOLÓGICA DE NEZAHUALCÓYOTL	PARAESTATALES	97.35%	100.00%	100.00%	99.23%	90.00%
UNIVERSIDAD TECNOLÓGICA DE TECÁMAC	PARAESTATALES	100.00%	100.00%	100.00%	100.00%	100.00%
UNIVERSIDAD TECNOLÓGICA DE ZINACANTEPEC	PARAESTATALES	100.00%	100.00%	100.00%	100.00%	100.00%
UNIVERSIDAD TECNOLÓGICA DEL SUR DEL ESTADO DE MÉXICO	PARAESTATALES	100.00%	100.00%	100.00%	100.00%	100.00%
UNIVERSIDAD TECNOLÓGICA DEL VALLE DE TOLUCA	PARAESTATALES	99.77%	100.00%	98.86%	100.00%	100.00%
UNIVERSIDAD TECNOLÓGICA FIDEL VELÁZQUEZ	PARAESTATALES	100.00%	100.00%	100.00%	100.00%	100.00%
15-001 ACAMBAY	MUNICIPIOS MAYORES	93.53%	95.52%	95.53%	87.02%	94.33%
15-002 ACOLMAN	MUNICIPIOS MAYORES	72.96%	98.32%	96.57%	96.15%	0.00%
15-003 ACULCO	MUNICIPIOS MAYORES	97.78%	100.00%	94.29%	94.62%	100.00%
15-004 ALMOLOYA DE ALQUISIRAS	MUNICIPIOS MAYORES	54.94%	88.80%	60.21%	49.71%	7.50%
15-005 ALMOLOYA DE JUÁREZ	MUNICIPIOS MAYORES	97.43%	98.88%	100.00%	98.46%	92.50%
15-006 ALMOLOYA DEL RÍO	MUNICIPIOS MAYORES	74.09%	99.44%	100.00%	96.44%	0.00%
15-007 AMANALCO	MUNICIPIOS MAYORES	83.76%	84.80%	63.69%	90.67%	92.83%
15-008 AMATEPEC	MUNICIPIOS MAYORES	92.61%	100.00%	100.00%	98.46%	71.67%
15-009 AMECAMECA	MUNICIPIOS MAYORES	100.00%	100.00%	100.00%	100.00%	100.00%



RESULTADOS DEL CUARTO PERIODO 2023
MÉXICO

NOMBRE DEL ENTE PÚBLICO	CLASIFICACIÓN DEL ENTE EN SEVAC	RESULTADO GLOBAL	A. REGISTROS CONTABLES	B. REGISTROS PRESUPUESTARIOS	C. REGISTROS ADMINISTRATIVOS	D. TRANSPARENCIA
15-010 APAXCO	MUNICIPIOS MAYORES	98.46%	100.00%	100.00%	92.31%	100.00%
15-011 ATENCO	MUNICIPIOS MAYORES	99.43%	99.44%	100.00%	100.00%	98.50%
15-012 ATIZAPÁN	MUNICIPIOS MAYORES	96.74%	93.28%	100.00%	99.23%	97.00%
15-013 ATIZAPÁN DE ZARAGOZA	MUNICIPIOS MAYORES	95.28%	96.64%	100.00%	100.00%	85.83%
15-014 ATLACOMULCO	MUNICIPIOS MAYORES	99.77%	100.00%	98.86%	100.00%	100.00%
15-015 ATLAUTLA	MUNICIPIOS MAYORES	100.00%	100.00%	100.00%	100.00%	100.00%
15-016 AXAPUSCO	MUNICIPIOS MAYORES	87.84%	100.00%	93.19%	73.08%	78.33%
15-017 AYAPANGO	MUNICIPIOS MAYORES	69.25%	92.72%	88.57%	86.06%	7.50%
15-018 CALIMAYA	MUNICIPIOS MAYORES	90.73%	96.76%	97.82%	96.92%	71.67%
15-019 CAPULHUAC	MUNICIPIOS MAYORES	96.64%	95.64%	93.14%	97.69%	100.00%
15-020 COACALCO DE BERRIOZÁBAL	MUNICIPIOS MAYORES	99.35%	99.44%	97.71%	100.00%	100.00%
15-021 COATEPEC HARINAS	MUNICIPIOS MAYORES	100.00%	100.00%	100.00%	100.00%	100.00%
15-022 COCOTITLÁN	MUNICIPIOS MAYORES	100.00%	100.00%	100.00%	100.00%	100.00%
15-023 COYOTEPEC	MUNICIPIOS MAYORES	66.39%	92.96%	81.82%	78.08%	7.50%
15-024 CUAUTITLÁN	MUNICIPIOS MAYORES	100.00%	100.00%	100.00%	100.00%	100.00%
15-025 CHALCO	MUNICIPIOS MAYORES	99.21%	100.00%	98.86%	97.21%	100.00%
15-026 CHAPA DE MOTA	MUNICIPIOS MAYORES	99.17%	98.88%	97.82%	100.00%	100.00%
15-027 CHAPULTEPEC	MUNICIPIOS MAYORES	91.93%	89.36%	100.00%	78.27%	100.00%
15-028 CHIAUTLA	MUNICIPIOS MAYORES	100.00%	100.00%	100.00%	100.00%	100.00%
15-029 CHICOLOAPAN	MUNICIPIOS MAYORES	98.56%	97.20%	100.00%	97.69%	100.00%
15-030 CHICONCUAC	MUNICIPIOS MAYORES	100.00%	100.00%	100.00%	100.00%	100.00%
15-031 CHIMALHUACÁN	MUNICIPIOS MAYORES	99.29%	100.00%	100.00%	100.00%	97.17%
15-032 DONATO GUERRA	MUNICIPIOS MAYORES	91.84%	86.40%	97.77%	94.62%	92.50%
15-033 ECATEPEC DE MORELOS	MUNICIPIOS MAYORES	70.16%	94.40%	85.14%	91.06%	7.50%
15-034 ECATZINGO	MUNICIPIOS MAYORES	72.80%	92.72%	95.43%	96.92%	7.50%
15-035 HUEHUETOCA	MUNICIPIOS MAYORES	100.00%	100.00%	100.00%	100.00%	100.00%
15-036 HUEYPOXTLA	MUNICIPIOS MAYORES	99.54%	100.00%	97.71%	100.00%	100.00%
15-037 HUIXQUILUCAN	MUNICIPIOS MAYORES	93.92%	91.84%	93.25%	100.00%	92.50%
15-038 ISIDRO FABELA	MUNICIPIOS MAYORES	99.04%	99.44%	97.71%	98.46%	100.00%
15-039 IXTAPALUCA	MUNICIPIOS MAYORES	98.12%	100.00%	100.00%	97.69%	94.33%
15-040 IXTAPAN DE LA SAL	MUNICIPIOS MAYORES	91.27%	87.92%	97.82%	89.04%	92.50%
15-041 IXTAPAN DEL ORO	MUNICIPIOS MAYORES	72.93%	76.08%	67.01%	43.27%	97.00%
15-042 IXTLAHUACA	MUNICIPIOS MAYORES	100.00%	100.00%	100.00%	100.00%	100.00%
15-043 XALATLACO	MUNICIPIOS MAYORES	74.29%	97.20%	96.57%	95.38%	7.50%
15-044 JALTENCO	MUNICIPIOS MAYORES	93.18%	91.60%	89.82%	90.77%	100.00%



RESULTADOS DEL CUARTO PERIODO 2023
MÉXICO

NOMBRE DEL ENTE PÚBLICO	CLASIFICACIÓN DEL ENTE EN SEVAC	RESULTADO GLOBAL	A. REGISTROS CONTABLES	B. REGISTROS PRESUPUESTARIOS	C. REGISTROS ADMINISTRATIVOS	D. TRANSPARENCIA
15-045 JILOTEPEC	MUNICIPIOS MAYORES	98.82%	96.64%	100.00%	100.00%	100.00%
15-046 JILOTZINGO	MUNICIPIOS MAYORES	59.48%	86.56%	75.27%	61.25%	7.50%
15-047 JIQUIPILCO	MUNICIPIOS MAYORES	96.06%	96.08%	97.71%	92.98%	97.17%
15-048 JOCOTITLÁN	MUNICIPIOS MAYORES	100.00%	100.00%	100.00%	100.00%	100.00%
15-049 JOQUICINGO	MUNICIPIOS MAYORES	100.00%	100.00%	100.00%	100.00%	100.00%
15-050 JUCHITEPEC	MUNICIPIOS MAYORES	91.75%	100.00%	100.00%	62.50%	97.00%
15-051 LERMA	MUNICIPIOS MAYORES	98.44%	98.44%	97.71%	97.21%	100.00%
15-052 MALINALCO	MUNICIPIOS MAYORES	97.77%	94.88%	97.82%	100.00%	100.00%
15-053 MELCHOR OCAMPO	MUNICIPIOS MAYORES	97.88%	98.88%	98.86%	92.50%	100.00%
15-054 METEPEC	MUNICIPIOS MAYORES	98.19%	98.88%	100.00%	100.00%	94.33%
15-055 MEXICALTZINGO	MUNICIPIOS MAYORES	91.98%	99.44%	97.82%	98.46%	71.67%
15-056 MORELOS	MUNICIPIOS MAYORES	89.97%	94.88%	65.04%	93.75%	100.00%
15-057 NAUCALPAN DE JUÁREZ	MUNICIPIOS MAYORES	100.00%	100.00%	100.00%	100.00%	100.00%
15-058 NEZAHUALCÓYOTL	MUNICIPIOS MAYORES	97.92%	98.88%	100.00%	91.54%	100.00%
15-059 NEXTLALPAN	MUNICIPIOS MAYORES	97.89%	96.00%	100.00%	100.00%	97.17%
15-060 NICOLÁS ROMERO	MUNICIPIOS MAYORES	99.61%	98.88%	100.00%	100.00%	100.00%
15-061 NOPALTEPEC	MUNICIPIOS MAYORES	97.86%	100.00%	93.14%	96.15%	100.00%
15-062 OCOYOACAC	MUNICIPIOS MAYORES	96.46%	97.20%	96.57%	100.00%	92.50%
15-063 OCUILAN	MUNICIPIOS MAYORES	66.29%	95.76%	63.17%	91.35%	7.50%
15-064 EL ORO	MUNICIPIOS MAYORES	94.19%	98.32%	98.86%	94.62%	84.33%
15-065 OTUMBA	MUNICIPIOS MAYORES	95.24%	89.92%	100.00%	93.85%	100.00%
15-066 OTZOLOAPAN	MUNICIPIOS MAYORES	84.99%	96.64%	100.00%	83.94%	57.50%
15-067 OTZOLOTEPEC	MUNICIPIOS MAYORES	77.93%	100.00%	100.00%	96.92%	14.17%
15-068 OZUMBA	MUNICIPIOS MAYORES	100.00%	100.00%	100.00%	100.00%	100.00%
15-069 PAPALOTLA	MUNICIPIOS MAYORES	43.43%	54.88%	54.49%	66.63%	0.00%
15-070 LA PAZ	MUNICIPIOS MAYORES	66.48%	91.72%	90.86%	61.06%	16.00%
15-071 POLOTITLÁN	MUNICIPIOS MAYORES	100.00%	100.00%	100.00%	100.00%	100.00%
15-072 RAYÓN	MUNICIPIOS MAYORES	93.91%	98.32%	86.91%	92.88%	94.17%
15-073 SAN ANTONIO LA ISLA	MUNICIPIOS MAYORES	94.98%	98.88%	100.00%	100.00%	81.50%
15-074 SAN FELIPE DEL PROGRESO	MUNICIPIOS MAYORES	100.00%	100.00%	100.00%	100.00%	100.00%
15-075 SAN MARTÍN DE LAS PIRÁMIDES	MUNICIPIOS MAYORES	99.22%	97.76%	100.00%	100.00%	100.00%
15-076 SAN MATEO ATENCO	MUNICIPIOS MAYORES	96.87%	98.88%	86.29%	100.00%	100.00%
15-077 SAN SIMÓN DE GUERRERO	MUNICIPIOS MAYORES	98.99%	98.88%	100.00%	96.92%	100.00%
15-078 SANTO TOMÁS	MUNICIPIOS MAYORES	99.69%	100.00%	100.00%	98.46%	100.00%
15-079 SOYANIQUILPAN DE JUÁREZ	MUNICIPIOS MAYORES	98.13%	100.00%	100.00%	100.00%	92.50%



RESULTADOS DEL CUARTO PERIODO 2023
MÉXICO

NOMBRE DEL ENTE PÚBLICO	CLASIFICACIÓN DEL ENTE EN SEVAC	RESULTADO GLOBAL	A. REGISTROS CONTABLES	B. REGISTROS PRESUPUESTARIOS	C. REGISTROS ADMINISTRATIVOS	D. TRANSPARENCIA
15-080 SULTEPEC	MUNICIPIOS MAYORES	95.60%	98.88%	79.95%	100.00%	100.00%
15-081 TECÁMAC	MUNICIPIOS MAYORES	97.82%	100.00%	100.00%	98.46%	92.50%
15-082 TEJUPILCO	MUNICIPIOS MAYORES	84.63%	92.64%	100.00%	73.75%	69.83%
15-083 TEMAMATLA	MUNICIPIOS MAYORES	91.84%	95.32%	94.55%	89.33%	86.83%
15-084 TEMASCALAPA	MUNICIPIOS MAYORES	90.43%	89.96%	87.43%	82.31%	100.00%
15-085 TEMASCALCINGO	MUNICIPIOS MAYORES	87.97%	96.64%	82.96%	79.23%	86.83%
15-086 TEMASCALTEPEC	MUNICIPIOS MAYORES	97.82%	96.08%	100.00%	95.96%	100.00%
15-087 TEOAYA	MUNICIPIOS MAYORES	91.54%	91.96%	81.92%	96.92%	94.33%
15-088 TENANCINGO	MUNICIPIOS MAYORES	86.49%	91.04%	100.00%	83.56%	71.67%
15-089 TENANGO DEL AIRE	MUNICIPIOS MAYORES	98.14%	98.88%	98.91%	93.75%	100.00%
15-090 TENANGO DEL VALLE	MUNICIPIOS MAYORES	99.03%	99.44%	100.00%	96.15%	100.00%
15-091 TEOLOYUCAN	MUNICIPIOS MAYORES	64.37%	88.80%	84.21%	72.88%	7.50%
15-092 TEOTIHUACÁN	MUNICIPIOS MAYORES	100.00%	100.00%	100.00%	100.00%	100.00%
15-093 TEPETLAOXTOC	MUNICIPIOS MAYORES	51.24%	86.80%	22.08%	82.21%	0.00%
15-094 TEPETLIXPA	MUNICIPIOS MAYORES	99.61%	98.88%	100.00%	100.00%	100.00%
15-095 TEPOTZOTLÁN	MUNICIPIOS MAYORES	47.27%	65.36%	56.10%	65.87%	0.00%
15-096 TEQUIXQUIAC	MUNICIPIOS MAYORES	97.91%	98.32%	93.25%	99.23%	100.00%
15-097 TEXCALTILÁN	MUNICIPIOS MAYORES	98.27%	98.32%	97.71%	98.46%	98.50%
15-098 TEXCALYACAC	MUNICIPIOS MAYORES	93.43%	89.60%	94.29%	91.06%	100.00%
15-099 TEXCOCO	MUNICIPIOS MAYORES	99.77%	100.00%	98.86%	100.00%	100.00%
15-100 TEZOYUCA	MUNICIPIOS MAYORES	94.79%	97.88%	100.00%	95.38%	85.83%
15-101 TIANGUISTENCO	MUNICIPIOS MAYORES	63.64%	91.28%	71.01%	78.08%	7.50%
15-102 TIMILPAN	MUNICIPIOS MAYORES	80.94%	90.04%	78.49%	86.15%	66.00%
15-103 TLALMANALCO	MUNICIPIOS MAYORES	99.61%	98.88%	100.00%	100.00%	100.00%
15-104 TLALNEPANTLA DE BAZ	MUNICIPIOS MAYORES	98.64%	99.44%	95.43%	98.75%	100.00%
15-105 TLATLAYA	MUNICIPIOS MAYORES	88.57%	97.76%	89.09%	93.08%	71.67%
15-106 TOLUCA	MUNICIPIOS MAYORES	97.26%	100.00%	86.29%	100.00%	100.00%
15-107 TONATICO	MUNICIPIOS MAYORES	99.61%	98.88%	100.00%	100.00%	100.00%
15-108 TULTEPEC	MUNICIPIOS MAYORES	67.03%	92.72%	67.27%	78.56%	21.67%
15-109 TULTITLÁN	MUNICIPIOS MAYORES	100.00%	100.00%	100.00%	100.00%	100.00%
15-110 VALLE DE BRAVO	MUNICIPIOS MAYORES	82.52%	83.32%	90.91%	63.37%	90.00%
15-111 VILLA DE ALLENDE	MUNICIPIOS MAYORES	78.27%	68.72%	84.42%	77.69%	87.17%
15-112 VILLA DEL CARBÓN	MUNICIPIOS MAYORES	69.34%	88.92%	69.66%	93.08%	22.67%
15-113 VILLA GUERRERO	MUNICIPIOS MAYORES	88.02%	93.84%	89.09%	90.77%	76.83%
15-114 VILLA VICTORIA	MUNICIPIOS MAYORES	97.47%	98.44%	90.08%	100.00%	100.00%



RESULTADOS DEL CUARTO PERIODO 2023
MÉXICO

NOMBRE DEL ENTE PÚBLICO	CLASIFICACIÓN DEL ENTE EN SEVAC	RESULTADO GLOBAL	A. REGISTROS CONTABLES	B. REGISTROS PRESUPUESTARIOS	C. REGISTROS ADMINISTRATIVOS	D. TRANSPARENCIA
15-115 XONACATLÁN	MUNICIPIOS MAYORES	70.61%	91.60%	83.38%	100.00%	7.50%
15-116 ZACAZONAPAN	MUNICIPIOS MAYORES	100.00%	100.00%	100.00%	100.00%	100.00%
15-117 ZACUALPAN	MUNICIPIOS MAYORES	78.38%	77.60%	94.44%	81.44%	64.17%
15-118 ZINACANTEPEC	MUNICIPIOS MAYORES	83.13%	77.80%	83.38%	80.48%	92.50%
15-119 ZUMPAHUACÁN	MUNICIPIOS MAYORES	92.65%	89.96%	93.14%	87.69%	100.00%
15-120 ZUMPANGO	MUNICIPIOS MAYORES	75.34%	100.00%	100.00%	92.31%	7.50%
15-121 CUAUTITLÁN IZCALLI	MUNICIPIOS MAYORES	100.00%	100.00%	100.00%	100.00%	100.00%
15-122 VALLE DE CHALCO SOLIDARIDAD	MUNICIPIOS MAYORES	97.02%	98.32%	93.14%	98.46%	97.17%
15-123 LUVIANOS	MUNICIPIOS MAYORES	97.16%	94.88%	97.82%	96.92%	100.00%
15-124 SAN JOSÉ DEL RINCÓN	MUNICIPIOS MAYORES	98.13%	100.00%	100.00%	100.00%	92.50%
15-125 TONANITLA	MUNICIPIOS MAYORES	99.69%	100.00%	100.00%	98.46%	100.00%
AGUA Y SANEAMIENTO DE ATLACOMULCO	PARAMUNICIPALES MAYORES	98.41%	99.33%	93.19%	100.00%	100.00%
INSTITUTO DE CULTURA FÍSICA Y DEPORTE DE NAUCALPAN DE JUAREZ	PARAMUNICIPALES MAYORES	100.00%	100.00%	100.00%	100.00%	100.00%
INSTITUTO MUNICIPAL DE CULTUR FÍSICA Y DEPORTE DE MEXICALTZINGO	PARAMUNICIPALES MAYORES	63.86%	93.33%	73.04%	82.91%	0.00%
INSTITUTO MUNICIPAL DE CULTURA FÍSICA Y DEPORTE DE ACAMBAY DE RUIZ CASTAÑEDA	PARAMUNICIPALES MAYORES	74.55%	85.00%	88.57%	72.91%	50.00%
INSTITUTO MUNICIPAL DE CULTURA FÍSICA Y DEPORTE DE ACOLMAN	PARAMUNICIPALES MAYORES	99.24%	98.67%	100.00%	98.55%	100.00%
INSTITUTO MUNICIPAL DE CULTURA FÍSICA Y DEPORTE DE ACULCO	PARAMUNICIPALES MAYORES	92.03%	95.67%	77.92%	89.82%	100.00%
INSTITUTO MUNICIPAL DE CULTURA FÍSICA Y DEPORTE DE ALMOLOYA DE ALQUISIRAS	PARAMUNICIPALES MAYORES	69.23%	74.67%	96.57%	18.91%	80.00%
INSTITUTO MUNICIPAL DE CULTURA FÍSICA Y DEPORTE DE ALMOLOYA DE JUÁREZ	PARAMUNICIPALES MAYORES	100.00%	100.00%	100.00%	100.00%	100.00%
INSTITUTO MUNICIPAL DE CULTURA FÍSICA Y DEPORTE DE ALMOLOYA DEL RÍO	PARAMUNICIPALES MAYORES	68.99%	100.00%	82.86%	87.09%	0.00%
INSTITUTO MUNICIPAL DE CULTURA FÍSICA Y DEPORTE DE AMANALCO	PARAMUNICIPALES MAYORES	73.49%	99.00%	100.00%	94.18%	0.00%
INSTITUTO MUNICIPAL DE CULTURA FÍSICA Y DEPORTE DE AMATEPEC	PARAMUNICIPALES MAYORES	94.41%	94.00%	100.00%	82.55%	100.00%
INSTITUTO MUNICIPAL DE CULTURA FÍSICA Y DEPORTE DE AMECAMECA	PARAMUNICIPALES MAYORES	100.00%	100.00%	100.00%	100.00%	100.00%
INSTITUTO MUNICIPAL DE CULTURA FÍSICA Y DEPORTE DE ATIZAPAN	PARAMUNICIPALES MAYORES	90.75%	92.00%	95.64%	97.09%	80.00%
INSTITUTO MUNICIPAL DE CULTURA FÍSICA Y DEPORTE DE ATLACOMULCO	PARAMUNICIPALES MAYORES	99.13%	98.67%	100.00%	98.00%	100.00%
INSTITUTO MUNICIPAL DE CULTURA FÍSICA Y DEPORTE DE ATLAUTLA	PARAMUNICIPALES MAYORES	100.00%	100.00%	100.00%	100.00%	100.00%
INSTITUTO MUNICIPAL DE CULTURA FÍSICA Y DEPORTE DE AXAPUSCO	PARAMUNICIPALES MAYORES	94.17%	92.33%	94.29%	90.00%	100.00%
INSTITUTO MUNICIPAL DE CULTURA FÍSICA Y DEPORTE DE AYAPANGO	PARAMUNICIPALES MAYORES	100.00%	100.00%	100.00%	100.00%	100.00%
INSTITUTO MUNICIPAL DE CULTURA FÍSICA Y DEPORTE DE CALIMAYA	PARAMUNICIPALES MAYORES	99.16%	100.00%	97.82%	98.00%	100.00%
INSTITUTO MUNICIPAL DE CULTURA FÍSICA Y DEPORTE DE CAPULHUAC	PARAMUNICIPALES MAYORES	74.18%	97.67%	100.00%	100.00%	0.00%
INSTITUTO MUNICIPAL DE CULTURA FÍSICA Y DEPORTE DE CHALCO, MEXICO	PARAMUNICIPALES MAYORES	96.86%	97.67%	95.64%	92.73%	100.00%
INSTITUTO MUNICIPAL DE CULTURA FÍSICA Y DEPORTE DE CHAPULTEPEC	PARAMUNICIPALES MAYORES	82.31%	89.33%	100.00%	92.73%	50.00%
INSTITUTO MUNICIPAL DE CULTURA FÍSICA Y DEPORTE DE CHIAUTLA	PARAMUNICIPALES MAYORES	72.87%	87.33%	88.57%	85.45%	30.00%
INSTITUTO MUNICIPAL DE CULTURA FÍSICA Y DEPORTE DE CHICOLOAPAN	PARAMUNICIPALES MAYORES	62.55%	84.00%	53.19%	62.55%	40.00%
INSTITUTO MUNICIPAL DE CULTURA FÍSICA Y DEPORTE DE CHICONCUAC	PARAMUNICIPALES MAYORES	58.63%	68.67%	74.55%	23.45%	60.00%



RESULTADOS DEL CUARTO PERIODO 2023
MÉXICO

NOMBRE DEL ENTE PÚBLICO	CLASIFICACIÓN DEL ENTE EN SEVAC	RESULTADO GLOBAL	A. REGISTROS CONTABLES	B. REGISTROS PRESUPUESTARIOS	C. REGISTROS ADMINISTRATIVOS	D. TRANSPARENCIA
INSTITUTO MUNICIPAL DE CULTURA FÍSICA Y DEPORTE DE CHIMALHUACÁN	PARAMUNICIPALES MAYORES	100.00%	100.00%	100.00%	100.00%	100.00%
INSTITUTO MUNICIPAL DE CULTURA FÍSICA Y DEPORTE DE COACALCO	PARAMUNICIPALES MAYORES	98.66%	98.67%	100.00%	95.64%	100.00%
INSTITUTO MUNICIPAL DE CULTURA FÍSICA Y DEPORTE DE COATEPEC HARINAS	PARAMUNICIPALES MAYORES	100.00%	100.00%	100.00%	100.00%	100.00%
INSTITUTO MUNICIPAL DE CULTURA FÍSICA Y DEPORTE DE DONATO GUERRA	PARAMUNICIPALES MAYORES	95.38%	90.67%	93.25%	100.00%	100.00%
INSTITUTO MUNICIPAL DE CULTURA FÍSICA Y DEPORTE DE ECATEPEC DE MORELOS	PARAMUNICIPALES MAYORES	87.50%	100.00%	100.00%	100.00%	50.00%
INSTITUTO MUNICIPAL DE CULTURA FÍSICA Y DEPORTE DE ECATZINGO	PARAMUNICIPALES MAYORES	100.00%	100.00%	100.00%	100.00%	100.00%
INSTITUTO MUNICIPAL DE CULTURA FÍSICA Y DEPORTE DE EL ORO	PARAMUNICIPALES MAYORES	99.77%	99.33%	100.00%	100.00%	100.00%
INSTITUTO MUNICIPAL DE CULTURA FÍSICA Y DEPORTE DE HUEHUETOCA	PARAMUNICIPALES MAYORES	100.00%	100.00%	100.00%	100.00%	100.00%
INSTITUTO MUNICIPAL DE CULTURA FÍSICA Y DEPORTE DE HUIXQUILUCAN	PARAMUNICIPALES MAYORES	100.00%	100.00%	100.00%	100.00%	100.00%
INSTITUTO MUNICIPAL DE CULTURA FÍSICA Y DEPORTE DE ISIDRO FABELA	PARAMUNICIPALES MAYORES	84.70%	92.00%	100.00%	100.00%	50.00%
INSTITUTO MUNICIPAL DE CULTURA FÍSICA Y DEPORTE DE IXTAPALUCA	PARAMUNICIPALES MAYORES	98.40%	100.00%	92.00%	100.00%	100.00%
INSTITUTO MUNICIPAL DE CULTURA FÍSICA Y DEPORTE DE IXTAPAN DE LA SAL	PARAMUNICIPALES MAYORES	98.62%	100.00%	100.00%	93.09%	100.00%
INSTITUTO MUNICIPAL DE CULTURA FÍSICA Y DEPORTE DE JALTENCO	PARAMUNICIPALES MAYORES	100.00%	100.00%	100.00%	100.00%	100.00%
INSTITUTO MUNICIPAL DE CULTURA FÍSICA Y DEPORTE DE JILOTEPEC	PARAMUNICIPALES MAYORES	74.42%	100.00%	100.00%	97.09%	0.00%
INSTITUTO MUNICIPAL DE CULTURA FÍSICA Y DEPORTE DE JILOTZINGO	PARAMUNICIPALES MAYORES	86.73%	99.33%	86.29%	98.55%	60.00%
INSTITUTO MUNICIPAL DE CULTURA FÍSICA Y DEPORTE DE JIQUIPILCO	PARAMUNICIPALES MAYORES	74.61%	88.33%	66.86%	89.09%	50.00%
INSTITUTO MUNICIPAL DE CULTURA FÍSICA Y DEPORTE DE JOCOTILAN	PARAMUNICIPALES MAYORES	93.84%	100.00%	100.00%	94.18%	80.00%
INSTITUTO MUNICIPAL DE CULTURA FÍSICA Y DEPORTE DE JUCHITEPEC	PARAMUNICIPALES MAYORES	88.86%	100.00%	94.29%	100.00%	60.00%
INSTITUTO MUNICIPAL DE CULTURA FÍSICA Y DEPORTE DE LA PAZ	PARAMUNICIPALES MAYORES	72.73%	79.33%	56.73%	93.09%	60.00%
INSTITUTO MUNICIPAL DE CULTURA FÍSICA Y DEPORTE DE LERMA	PARAMUNICIPALES MAYORES	100.00%	100.00%	100.00%	100.00%	100.00%
INSTITUTO MUNICIPAL DE CULTURA FÍSICA Y DEPORTE DE LUVIANOS	PARAMUNICIPALES MAYORES	95.95%	94.67%	97.82%	91.27%	100.00%
INSTITUTO MUNICIPAL DE CULTURA FÍSICA Y DEPORTE DE MALINALCO	PARAMUNICIPALES MAYORES	93.86%	100.00%	94.29%	100.00%	80.00%
INSTITUTO MUNICIPAL DE CULTURA FÍSICA Y DEPORTE DE METEPEC	PARAMUNICIPALES MAYORES	100.00%	100.00%	100.00%	100.00%	100.00%
INSTITUTO MUNICIPAL DE CULTURA FÍSICA Y DEPORTE DE NEXTLALPAN	PARAMUNICIPALES MAYORES	98.44%	98.67%	100.00%	94.55%	100.00%
INSTITUTO MUNICIPAL DE CULTURA FÍSICA Y DEPORTE DE NEZAHUALCOYOTL	PARAMUNICIPALES MAYORES	95.12%	100.00%	82.86%	92.73%	100.00%
INSTITUTO MUNICIPAL DE CULTURA FÍSICA Y DEPORTE DE NICOLAS ROMERO	PARAMUNICIPALES MAYORES	85.21%	100.00%	88.57%	100.00%	50.00%
INSTITUTO MUNICIPAL DE CULTURA FÍSICA Y DEPORTE DE NOPALTEPEC	PARAMUNICIPALES MAYORES	47.44%	84.00%	52.36%	37.82%	0.00%
INSTITUTO MUNICIPAL DE CULTURA FÍSICA Y DEPORTE DE OCOYOACAC	PARAMUNICIPALES MAYORES	97.82%	99.33%	97.71%	92.55%	100.00%
INSTITUTO MUNICIPAL DE CULTURA FÍSICA Y DEPORTE DE OCUILAN	PARAMUNICIPALES MAYORES	73.90%	99.00%	97.71%	98.55%	0.00%
INSTITUTO MUNICIPAL DE CULTURA FÍSICA Y DEPORTE DE OTUMBA	PARAMUNICIPALES MAYORES	91.80%	92.33%	95.53%	76.91%	100.00%
INSTITUTO MUNICIPAL DE CULTURA FÍSICA Y DEPORTE DE OTZOLOAPAN	PARAMUNICIPALES MAYORES	86.64%	100.00%	97.71%	98.00%	50.00%
INSTITUTO MUNICIPAL DE CULTURA FÍSICA Y DEPORTE DE OTZOLOTEPEC	PARAMUNICIPALES MAYORES	72.42%	98.67%	96.73%	92.73%	0.00%
INSTITUTO MUNICIPAL DE CULTURA FÍSICA Y DEPORTE DE OZUMBA	PARAMUNICIPALES MAYORES	99.42%	98.33%	100.00%	100.00%	100.00%
INSTITUTO MUNICIPAL DE CULTURA FÍSICA Y DEPORTE DE PAPANOTLA	PARAMUNICIPALES MAYORES	99.54%	100.00%	97.71%	100.00%	100.00%
INSTITUTO MUNICIPAL DE CULTURA FÍSICA Y DEPORTE DE RAYON	PARAMUNICIPALES MAYORES	86.37%	98.67%	96.68%	100.00%	50.00%



RESULTADOS DEL CUARTO PERIODO 2023
MÉXICO

NOMBRE DEL ENTE PÚBLICO	CLASIFICACIÓN DEL ENTE EN SEVAC	RESULTADO GLOBAL	A. REGISTROS CONTABLES	B. REGISTROS PRESUPUESTARIOS	C. REGISTROS ADMINISTRATIVOS	D. TRANSPARENCIA
INSTITUTO MUNICIPAL DE CULTURA FÍSICA Y DEPORTE DE SAN FELIPE DEL PROGRESO	PARAMUNICIPALES MAYORES	93.79%	93.00%	94.29%	86.91%	100.00%
INSTITUTO MUNICIPAL DE CULTURA FÍSICA Y DEPORTE DE SAN JOSE DEL RINCÓN	PARAMUNICIPALES MAYORES	89.85%	90.00%	97.82%	68.91%	100.00%
INSTITUTO MUNICIPAL DE CULTURA FÍSICA Y DEPORTE DE SAN MARTÍN DE LAS PIRÁMIDES	PARAMUNICIPALES MAYORES	97.15%	96.00%	100.00%	92.73%	100.00%
INSTITUTO MUNICIPAL DE CULTURA FÍSICA Y DEPORTE DE SAN MATEO ATENCO	PARAMUNICIPALES MAYORES	99.30%	98.00%	100.00%	100.00%	100.00%
INSTITUTO MUNICIPAL DE CULTURA FÍSICA Y DEPORTE DE SAN SIMÓN DE GUERRERO	PARAMUNICIPALES MAYORES	87.50%	100.00%	100.00%	100.00%	50.00%
INSTITUTO MUNICIPAL DE CULTURA FÍSICA Y DEPORTE DE SANTO TOMÁS	PARAMUNICIPALES MAYORES	83.69%	76.67%	94.29%	90.00%	80.00%
INSTITUTO MUNICIPAL DE CULTURA FÍSICA Y DEPORTE DE TECÁMAC	PARAMUNICIPALES MAYORES	94.13%	100.00%	100.00%	95.64%	80.00%
INSTITUTO MUNICIPAL DE CULTURA FÍSICA Y DEPORTE DE TEMAMATLA	PARAMUNICIPALES MAYORES	67.96%	80.00%	74.18%	75.64%	40.00%
INSTITUTO MUNICIPAL DE CULTURA FÍSICA Y DEPORTE DE TEMASCALAPA	PARAMUNICIPALES MAYORES	94.71%	100.00%	100.00%	98.55%	80.00%
INSTITUTO MUNICIPAL DE CULTURA FÍSICA Y DEPORTE DE TEMASCALCINGO	PARAMUNICIPALES MAYORES	68.44%	85.00%	49.51%	81.45%	50.00%
INSTITUTO MUNICIPAL DE CULTURA FÍSICA Y DEPORTE DE TENANCINGO	PARAMUNICIPALES MAYORES	84.66%	89.67%	95.64%	70.73%	80.00%
INSTITUTO MUNICIPAL DE CULTURA FÍSICA Y DEPORTE DE TENANGO DEL AIRE	PARAMUNICIPALES MAYORES	63.50%	96.67%	67.43%	80.91%	0.00%
INSTITUTO MUNICIPAL DE CULTURA FÍSICA Y DEPORTE DE TENANGO DEL VALLE	PARAMUNICIPALES MAYORES	94.32%	100.00%	94.29%	89.82%	90.00%
INSTITUTO MUNICIPAL DE CULTURA FÍSICA Y DEPORTE DE TEOLOYUCAN	PARAMUNICIPALES MAYORES	97.15%	93.00%	100.00%	98.00%	100.00%
INSTITUTO MUNICIPAL DE CULTURA FÍSICA Y DEPORTE DE TEOTIHUACAN	PARAMUNICIPALES MAYORES	99.53%	98.67%	100.00%	100.00%	100.00%
INSTITUTO MUNICIPAL DE CULTURA FÍSICA Y DEPORTE DE TEPETLAXOCTOC	PARAMUNICIPALES MAYORES	48.95%	68.00%	62.49%	63.27%	0.00%
INSTITUTO MUNICIPAL DE CULTURA FÍSICA Y DEPORTE DE TEPETLIXPA	PARAMUNICIPALES MAYORES	100.00%	100.00%	100.00%	100.00%	100.00%
INSTITUTO MUNICIPAL DE CULTURA FÍSICA Y DEPORTE DE TEPOTZOTLAN	PARAMUNICIPALES MAYORES	94.07%	100.00%	89.09%	81.27%	100.00%
INSTITUTO MUNICIPAL DE CULTURA FÍSICA Y DEPORTE DE TEXCALTITLAN	PARAMUNICIPALES MAYORES	75.37%	84.67%	91.17%	100.00%	30.00%
INSTITUTO MUNICIPAL DE CULTURA FÍSICA Y DEPORTE DE TEZOYUCA	PARAMUNICIPALES MAYORES	90.29%	89.67%	82.03%	100.00%	90.00%
INSTITUTO MUNICIPAL DE CULTURA FÍSICA Y DEPORTE DE TIANGUISTENCO	PARAMUNICIPALES MAYORES	73.62%	96.67%	98.91%	100.00%	0.00%
INSTITUTO MUNICIPAL DE CULTURA FÍSICA Y DEPORTE DE TIMILPAN	PARAMUNICIPALES MAYORES	79.27%	66.67%	71.95%	82.73%	100.00%
INSTITUTO MUNICIPAL DE CULTURA FÍSICA Y DEPORTE DE TLALMANALCO	PARAMUNICIPALES MAYORES	97.53%	98.67%	97.82%	92.18%	100.00%
INSTITUTO MUNICIPAL DE CULTURA FÍSICA Y DEPORTE DE TOLUCA	PARAMUNICIPALES MAYORES	100.00%	100.00%	100.00%	100.00%	100.00%
INSTITUTO MUNICIPAL DE CULTURA FÍSICA Y DEPORTE DE TONANITLA	PARAMUNICIPALES MAYORES	97.16%	95.00%	94.55%	100.00%	100.00%
INSTITUTO MUNICIPAL DE CULTURA FÍSICA Y DEPORTE DE TULTITLAN	PARAMUNICIPALES MAYORES	66.61%	98.00%	83.38%	78.18%	0.00%
INSTITUTO MUNICIPAL DE CULTURA FÍSICA Y DEPORTE DE VALLE DE BRAVO	PARAMUNICIPALES MAYORES	92.43%	88.00%	97.71%	85.45%	100.00%
INSTITUTO MUNICIPAL DE CULTURA FÍSICA Y DEPORTE DE VALLE DE CHALCO SOLIDARIDAD	PARAMUNICIPALES MAYORES	91.30%	94.00%	97.82%	94.18%	80.00%
INSTITUTO MUNICIPAL DE CULTURA FÍSICA Y DEPORTE DE VILLA DE ALLENDE	PARAMUNICIPALES MAYORES	79.03%	84.67%	90.96%	56.00%	80.00%
INSTITUTO MUNICIPAL DE CULTURA FÍSICA Y DEPORTE DE VILLA DEL CARBON MEXICO	PARAMUNICIPALES MAYORES	96.34%	100.00%	100.00%	94.18%	90.00%
INSTITUTO MUNICIPAL DE CULTURA FÍSICA Y DEPORTE DE VILLA GUERRERO	PARAMUNICIPALES MAYORES	89.11%	86.00%	80.78%	89.27%	100.00%
INSTITUTO MUNICIPAL DE CULTURA FÍSICA Y DEPORTE DE VILLA VICTORIA	PARAMUNICIPALES MAYORES	93.47%	96.67%	94.39%	91.27%	90.00%
INSTITUTO MUNICIPAL DE CULTURA FÍSICA Y DEPORTE DE ZACAZONAPAN	PARAMUNICIPALES MAYORES	89.14%	92.67%	94.29%	76.73%	90.00%
INSTITUTO MUNICIPAL DE CULTURA FÍSICA Y DEPORTE DE ZINACANTEPEC	PARAMUNICIPALES MAYORES	98.98%	100.00%	97.82%	97.09%	100.00%
INSTITUTO MUNICIPAL DE CULTURA FÍSICA Y DEPORTE DE ZUMPAHUACAN	PARAMUNICIPALES MAYORES	95.63%	91.67%	100.00%	92.73%	100.00%



RESULTADOS DEL CUARTO PERIODO 2023
MÉXICO

NOMBRE DEL ENTE PÚBLICO	CLASIFICACIÓN DEL ENTE EN SEVAC	RESULTADO GLOBAL	A. REGISTROS CONTABLES	B. REGISTROS PRESUPUESTARIOS	C. REGISTROS ADMINISTRATIVOS	D. TRANSPARENCIA
INSTITUTO MUNICIPAL DE CULTURA FÍSICA Y DEPORTE DE ZUMPANGO	PARAMUNICIPALES MAYORES	94.90%	91.67%	89.09%	100.00%	100.00%
INSTITUTO MUNICIPAL DE CULTURA FÍSICA Y DEPORTE DEL MUNICIPIO DE APAXCO	PARAMUNICIPALES MAYORES	96.57%	100.00%	82.86%	100.00%	100.00%
INSTITUTO MUNICIPAL DE LA JUVENTUD DE AYAPANGO	PARAMUNICIPALES MAYORES	100.00%	100.00%	100.00%	100.00%	100.00%
INSTITUTO MUNICIPAL DE LA MUJER DE TOLUCA	PARAMUNICIPALES MAYORES	96.48%	96.00%	90.86%	98.55%	100.00%
INSTITUTO MUNICIPAL DEL DEPORTE DE CUAUTITLÁN IZCALLI	PARAMUNICIPALES MAYORES	98.10%	99.33%	93.14%	98.55%	100.00%
ORGANISMO DE AGUA DE ALMOLOYA DE JUÁREZ	PARAMUNICIPALES MAYORES	99.42%	100.00%	100.00%	97.09%	100.00%
ORGANISMO DE AGUA POTABLE, ALCANTARILLADO Y SANEAMIENTO DE NAUCALPAN DE JUÁREZ	PARAMUNICIPALES MAYORES	99.01%	98.00%	100.00%	98.55%	100.00%
ORGANISMO DE AGUA Y SANEAMIENTO DE TOLUCA	PARAMUNICIPALES MAYORES	100.00%	100.00%	100.00%	100.00%	100.00%
ORGANISMO DE AGUA, OPDM TLALNEPANTLA	PARAMUNICIPALES MAYORES	100.00%	100.00%	100.00%	100.00%	100.00%
ORGANISMO DESCENTRALIZADO DE AGUA POTABLE, ALCANTARILLADO Y SANEAMIENTO DE NEZAHUALCOYOTL	PARAMUNICIPALES MAYORES	86.41%	100.00%	94.55%	100.00%	50.00%
ORGANISMO PÚBLICO DESCENTRALIZADO PARA LA PRESTACION DE LOS SERVICIOS DE AGUA POTABLE ALCANTARILLADO Y SANEAMIENTO DEL MUNICIPIO DE VALLE DE CHALCO SOLIDARIDAD	PARAMUNICIPALES MAYORES	94.95%	95.00%	100.00%	96.00%	90.00%
ORGANISMO PÚBLICO DESCENTRALIZADO DE AGUA POTABLE, ALCANTARILLADO Y SANEAMIENTO DE CHIMALHUACÁN	PARAMUNICIPALES MAYORES	100.00%	100.00%	100.00%	100.00%	100.00%
ORGANISMO PÚBLICO DESCENTRALIZADO DE AGUA POTABLE, ALCANTARILLADO Y SANEAMIENTO DE TEOTIHUACÁN	PARAMUNICIPALES MAYORES	100.00%	100.00%	100.00%	100.00%	100.00%
ORGANISMO PÚBLICO DESCENTRALIZADO DE CARÁCTER MUNICIPAL PARA EL MANTENIMIENTO DE VIALIDADES DE CUAUTITLÁN IZCALLI	PARAMUNICIPALES MAYORES	100.00%	100.00%	100.00%	100.00%	100.00%
ORGANISMO PÚBLICO DESCENTRALIZADO DENOMINADO INSTITUTO MUNICIPAL DE CULTURA FÍSICA Y DEPORTE DE COCOTITLAN.	PARAMUNICIPALES MAYORES	100.00%	100.00%	100.00%	100.00%	100.00%
ORGANISMO PÚBLICO DESCENTRALIZADO DENOMINADO SISTEMA MUNICIPAL PARA EL DESARROLLO INTEGRAL DE LA FAMILIA DE COCOTITLAN.	PARAMUNICIPALES MAYORES	100.00%	100.00%	100.00%	100.00%	100.00%
ORGANISMO PÚBLICO DESCENTRALIZADO MUNICIPAL PARA LA PRESTACION DE LOS SERVICIOS DE AGUA POTABLE , DRENAJE Y SANEAMIENTO DEL MUNICIPIO DE COATEPEC HARINAS	PARAMUNICIPALES MAYORES	97.21%	100.00%	100.00%	98.55%	90.00%
ORGANISMO PÚBLICO DESCENTRALIZADO MUNICIPAL PARA LA PRESTACIÓN DE LOS SERVICIOS DE AGUA POTABLE , DRENAJE Y TRATAMIENTO DE AGUAS RESIDUALES DEL MUNICIPIO DE ACOLMAN, MÉXICO.	PARAMUNICIPALES MAYORES	97.96%	100.00%	100.00%	89.82%	100.00%
ORGANISMO PÚBLICO DESCENTRALIZADO MUNICIPAL PARA LA PRESTACION DE LOS SERVICIOS DE AGUA POTABLE, ALCANTARILLADO Y SANEAMIENTO DE NEXTLALPAN	PARAMUNICIPALES MAYORES	100.00%	100.00%	100.00%	100.00%	100.00%
ORGANISMO PÚBLICO DESCENTRALIZADO MUNICIPAL PARA LA PRESTACION DE LOS SERVICIOS DE AGUA POTABLE, DRENAJE Y TRATAMIENTO DE AGUAS RESIDUALES DEL MUNICIPIO DE TEMASCALAPA, MÉXICO	PARAMUNICIPALES MAYORES	87.50%	100.00%	100.00%	100.00%	50.00%
ORGANISMO PÚBLICO DESCENTRALIZADO MUNICIPAL PARA LA PRESTACIÓN DE LOS SERVICIOS DE AGUA POTABLE, DRENAJE, ALCANTARILLADO Y SANEAMIENTO DE CALIMAYA	PARAMUNICIPALES MAYORES	79.19%	94.00%	87.48%	81.45%	50.00%
ORGANISMO PÚBLICO DESCENTRALIZADO MUNICIPAL PARA LA PRESTACIÓN DE LOS SERVICIOS DE AGUA POTABLE, DRENAJE, ALCANTARILLADO Y TRATAMIENTO DE AGUAS RESIDUALES DE JUCHITEPEC	PARAMUNICIPALES MAYORES	100.00%	100.00%	100.00%	100.00%	100.00%
ORGANISMO PÚBLICO DESCENTRALIZADO MUNICIPAL PARA LA PRESTACIÓN DE LOS SERVICIOS DE AGUA POTABLE, DRENAJE, ALCANTARILLADO Y TRATAMIENTO DE AGUAS RESIDUALES DE TONATICO, MÉXICO	PARAMUNICIPALES MAYORES	100.00%	100.00%	100.00%	100.00%	100.00%
ORGANISMO PÚBLICO DESCENTRALIZADO MUNICIPAL PARA PRESTACIÓN DE LOS SERVICIOS DE AGUA POTABLE, DRENAJE Y TRATAMIENTO DE AGUAS RESIDUALES DEL MUNICIPIO DE OCUILAN	PARAMUNICIPALES MAYORES	95.38%	95.00%	88.57%	97.09%	100.00%
ORGANISMO PÚBLICO DESCENTRALIZADO PAR LA PRESTACION DE LOS SERVICIOS DE AGUA POTABLE, ALCANTARILLADO Y SANEAMIENTO DE CHICULOAPAN, MEXICO	PARAMUNICIPALES MAYORES	96.99%	95.33%	96.57%	96.55%	100.00%
ORGANISMO PÚBLICO DESCENTRALIZADO PARA LA PRESTACION DE AGUA POTABLE, ALCANTARILLADO Y SANEAMIENTO DEL MUNICIPIO DE IXTAPAN DE LA SAL	PARAMUNICIPALES MAYORES	100.00%	100.00%	100.00%	100.00%	100.00%
ORGANISMO PÚBLICO DESCENTRALIZADO PARA LA PRESTACIÓN DE LOS SERVICIOS DE AGUA ATIZAPÁN DE ZARAGOZA	PARAMUNICIPALES MAYORES	89.39%	90.00%	83.01%	81.45%	100.00%
ORGANISMO PÚBLICO DESCENTRALIZADO PARA LA PRESTACION DE LOS SERVICIOS DE AGUA POTABLE , ALCANTARILLADO Y SANEAMIENTO DEL MUNICIPIO DE COACALCO	PARAMUNICIPALES MAYORES	100.00%	100.00%	100.00%	100.00%	100.00%

NOMBRE DEL ENTE PÚBLICO	CLASIFICACIÓN DEL ENTE EN SEVAC	RESULTADO GLOBAL	A. REGISTROS CONTABLES	B. REGISTROS PRESUPUESTARIOS	C. REGISTROS ADMINISTRATIVOS	D. TRANSPARENCIA
ORGANISMO PÚBLICO DESCENTRALIZADO PARA LA PRESTACIÓN DE LOS SERVICIOS DE AGUA POTABLE ALCANTARILLADO Y SANEAMIENTO DE JILOTEPEC	PARAMUNICIPALES MAYORES	98.66%	97.00%	100.00%	98.55%	100.00%
ORGANISMO PÚBLICO DESCENTRALIZADO PARA LA PRESTACIÓN DE LOS SERVICIOS DE AGUA POTABLE ALCANTARILLADO Y SANEAMIENTO DEL MUNICIPIO DE LA PAZ	PARAMUNICIPALES MAYORES	93.05%	93.33%	88.57%	88.36%	100.00%
ORGANISMO PÚBLICO DESCENTRALIZADO PARA LA PRESTACION DE LOS SERVICIOS DE AGUA POTABLE ALCANTARILLADO Y SANEAMIENTO DEL MUNICIPIO DE NICOLAS ROMERO	PARAMUNICIPALES MAYORES	88.33%	90.33%	78.91%	79.64%	100.00%
ORGANISMO PÚBLICO DESCENTRALIZADO PARA LA PRESTACION DE LOS SERVICIOS DE AGUA POTABLE, ALCANTARILLADO Y SANEAMIENTO DE LERMA	PARAMUNICIPALES MAYORES	98.55%	100.00%	100.00%	92.73%	100.00%
ORGANISMO PÚBLICO DESCENTRALIZADO PARA LA PRESTACION DE LOS SERVICIOS DE AGUA POTABLE, ALCANTARILLADO Y SANEAMIENTO DE SAN MATEO ATENCO	PARAMUNICIPALES MAYORES	98.25%	100.00%	100.00%	91.27%	100.00%
ORGANISMO PÚBLICO DESCENTRALIZADO PARA LA PRESTACIÓN DE LOS SERVICIOS DE AGUA POTABLE, ALCANTARILLADO Y SANEAMIENTO DE TENANGO DEL AIRE	PARAMUNICIPALES MAYORES	100.00%	100.00%	100.00%	100.00%	100.00%
ORGANISMO PÚBLICO DESCENTRALIZADO PARA LA PRESTACION DE LOS SERVICIOS DE AGUA POTABLE, ALCANTARILLADO Y SANEAMIENTO DE ZINACANTEPEC	PARAMUNICIPALES MAYORES	97.71%	100.00%	88.57%	100.00%	100.00%
ORGANISMO PÚBLICO DESCENTRALIZADO PARA LA PRESTACION DE LOS SERVICIOS DE AGUA POTABLE, ALCANTARILLADO Y SANEAMIENTO DEL MUNICIPIO DE AMECAMECA	PARAMUNICIPALES MAYORES	94.42%	100.00%	100.00%	97.09%	80.00%
ORGANISMO PÚBLICO DESCENTRALIZADO PARA LA PRESTACIÓN DE LOS SERVICIOS DE AGUA POTABLE, ALCANTARILLADO Y SANEAMIENTO DEL MUNICIPIO DE CHALCO	PARAMUNICIPALES MAYORES	99.07%	97.33%	100.00%	100.00%	100.00%
ORGANISMO PÚBLICO DESCENTRALIZADO PARA LA PRESTACION DE LOS SERVICIOS DE AGUA POTABLE, ALCANTARILLADO Y SANEAMIENTO DEL MUNICIPIO DE CUAUTITLAN IZCALLI	PARAMUNICIPALES MAYORES	99.71%	100.00%	100.00%	98.55%	100.00%
ORGANISMO PÚBLICO DESCENTRALIZADO PARA LA PRESTACION DE LOS SERVICIOS DE AGUA POTABLE, ALCANTARILLADO Y SANEAMIENTO DEL MUNICIPIO DE ECATEPEC DE MORELOS	PARAMUNICIPALES MAYORES	46.49%	68.67%	64.47%	47.82%	0.00%
ORGANISMO PÚBLICO DESCENTRALIZADO PARA LA PRESTACIÓN DE LOS SERVICIOS DE AGUA POTABLE, ALCANTARILLADO Y SANEAMIENTO DEL MUNICIPIO DE EL ORO, MÉXICO.	PARAMUNICIPALES MAYORES	98.86%	100.00%	94.29%	100.00%	100.00%
ORGANISMO PÚBLICO DESCENTRALIZADO PARA LA PRESTACIÓN DE LOS SERVICIOS DE AGUA POTABLE, ALCANTARILLADO Y SANEAMIENTO DEL MUNICIPIO DE IXTAPALUCA	PARAMUNICIPALES MAYORES	99.71%	100.00%	100.00%	98.55%	100.00%
ORGANISMO PÚBLICO DESCENTRALIZADO PARA LA PRESTACION DE LOS SERVICIOS DE AGUA POTABLE, ALCANTARILLADO Y SANEAMIENTO DEL MUNICIPIO DE JALTENCO, MEXICO	PARAMUNICIPALES MAYORES	99.77%	100.00%	98.86%	100.00%	100.00%
ORGANISMO PÚBLICO DESCENTRALIZADO PARA LA PRESTACION DE LOS SERVICIOS DE AGUA POTABLE, ALCANTARILLADO Y SANEAMIENTO DEL MUNICIPIO DE TECAMAC	PARAMUNICIPALES MAYORES	95.12%	100.00%	82.86%	92.73%	100.00%
ORGANISMO PÚBLICO DESCENTRALIZADO PARA LA PRESTACION DE LOS SERVICIOS DE AGUA POTABLE, ALCANTARILLADO Y SANEAMIENTO DEL MUNICIPIO DE TEOLOYUCAN	PARAMUNICIPALES MAYORES	100.00%	100.00%	100.00%	100.00%	100.00%
ORGANISMO PÚBLICO DESCENTRALIZADO PARA LA PRESTACION DE LOS SERVICIOS DE AGUA POTABLE, ALCANTARILLADO Y SANEAMIENTO DEL MUNICIPIO DE TEQUIXQUIAC	PARAMUNICIPALES MAYORES	100.00%	100.00%	100.00%	100.00%	100.00%
ORGANISMO PÚBLICO DESCENTRALIZADO PARA LA PRESTACION DE LOS SERVICIOS DE AGUA POTABLE, ALCANTARILLADO Y SANEAMIENTO DEL MUNICIPIO DE TULTITLAN	PARAMUNICIPALES MAYORES	99.53%	98.67%	100.00%	100.00%	100.00%
ORGANISMO PÚBLICO DESCENTRALIZADO PARA LA PRESTACIÓN DE LOS SERVICIOS DE AGUA POTABLE, DRENAJE Y TRATAMIENTO DE AGUAS RESIDUALES DEL MUNICIPIO DE JOCOTITLAN, MEXICO	PARAMUNICIPALES MAYORES	87.50%	100.00%	100.00%	100.00%	50.00%
ORGANISMO PÚBLICO DESCENTRALIZADO PARA LA PRESTACIÓN DE LOS SERVICIOS DE AGUA POTABLE, DRENAJE Y TRATAMIENTO DE AGUAS RESIDUALES DEL MUNICIPIOS DE HUIXQUILUCAN.	PARAMUNICIPALES MAYORES	98.83%	96.67%	100.00%	100.00%	100.00%
ORGANISMO PÚBLICO DESCENTRALIZADO PARA LA PRESTACION DE SERVICIOS DE AGUA POTABLE, ALCANTARILLADO Y SANEAMIENTO DEL MUNICIPIO DE MALINALCO	PARAMUNICIPALES MAYORES	89.84%	96.00%	85.56%	95.64%	80.00%
ORGANISMO PÚBLICO DESCENTRALIZADO, PARA LA PRESTACION DE LOS SERVICIOS DE AGUA POTABLE, ALCANTARILLADO Y SANEAMIENTO DEL MUNICIPIO DE METEPEC	PARAMUNICIPALES MAYORES	98.63%	100.00%	93.14%	100.00%	100.00%
ORGANISMO PÚBLICO DESENTRALIZADO PARA LA PRESTACION DE SERVICIOS DE AGUA POTABLE, ALCANTARILLADO Y SANEAMIENTO DEL MUNICIPIO DE TENANGO DEL VALLE	PARAMUNICIPALES MAYORES	98.62%	99.33%	94.29%	100.00%	100.00%
ORGANISMO PÚBLICO DESENTRALIZADO PARA LA PRESTACION DE SERVICIOS DE AGUA POTABLE, ALCANTARILLADO Y SANEAMIENTO DEL MUNICIPIO DE ZUMPANGO	PARAMUNICIPALES MAYORES	100.00%	100.00%	100.00%	100.00%	100.00%
ORGANISMO PÚBLICO PARA LA PRESTACIÓN DE LOS SERVICIOS DE AGUA POTABLE, ALCANTARILLADO Y SANEAMIENTO DEL MUNICIPIO DE VALLE DE BRAVO	PARAMUNICIPALES MAYORES	89.25%	89.00%	85.51%	80.00%	100.00%



RESULTADOS DEL CUARTO PERIODO 2023
MÉXICO

NOMBRE DEL ENTE PÚBLICO	CLASIFICACIÓN DEL ENTE EN SEVAC	RESULTADO GLOBAL	A. REGISTROS CONTABLES	B. REGISTROS PRESUPUESTARIOS	C. REGISTROS ADMINISTRATIVOS	D. TRANSPARENCIA
SERVICIOS DE AGUA POTABLE, ALCANTARILLADO Y SANEAMIENTO DEL MUNICIPIO DE ACULCO	PARAMUNICIPALES MAYORES	100.00%	100.00%	100.00%	100.00%	100.00%
SERVICIOS DE AGUA POTABLE, ALCANTARILLADO Y SANEAMIENTO DEL MUNICIPIO DE TEMASCALCINGO	PARAMUNICIPALES MAYORES	70.96%	56.67%	88.83%	41.82%	100.00%
SERVICIOS DE AGUA POTABLE, ALCANTARILLADO Y SANEAMIENTO DEL MUNICIPIO DE TENANCINGO	PARAMUNICIPALES MAYORES	94.29%	100.00%	71.43%	100.00%	100.00%
SISTEMA DESCENTRALIZADO MUNICIPAL DIF VALLE DE CHALCO SOLIDARIDAD	PARAMUNICIPALES MAYORES	75.69%	90.00%	65.71%	92.73%	50.00%
SISTEMA INTEGRAL PARA EL DESARROLLO INTEGRAL DE LA FAMILIA DE OCUILAN	PARAMUNICIPALES MAYORES	86.59%	100.00%	95.43%	100.00%	50.00%
SISTEMA INTEGRAL PARA EL DESARROLLO INTEGRAL DE LA FAMILIA DE ZACUALPAN	PARAMUNICIPALES MAYORES	93.16%	97.00%	89.77%	81.27%	100.00%
SISTEMA MUNICIPAL DIF ATLACOMULCO	PARAMUNICIPALES MAYORES	98.64%	100.00%	93.19%	100.00%	100.00%
SISTEMA MUNICIPAL PARA EL DESARROLLO DE LA FAMILIA DE IXTAPAN DEL ORO	PARAMUNICIPALES MAYORES	91.08%	91.67%	93.19%	89.27%	90.00%
SISTEMA MUNICIPAL PARA EL DESARROLLO INTEGRAL DE FAMILIA DE AMECAMECA	PARAMUNICIPALES MAYORES	100.00%	100.00%	100.00%	100.00%	100.00%
SISTEMA MUNICIPAL PARA EL DESARROLLO INTEGRAL DE LA FAMILIA ACAMBAY	PARAMUNICIPALES MAYORES	72.32%	70.67%	100.00%	75.45%	50.00%
SISTEMA MUNICIPAL PARA EL DESARROLLO INTEGRAL DE LA FAMILIA CHIAUTLA	PARAMUNICIPALES MAYORES	99.77%	99.33%	100.00%	100.00%	100.00%
SISTEMA MUNICIPAL PARA EL DESARROLLO INTEGRAL DE LA FAMILIA DE ACOLMAN	PARAMUNICIPALES MAYORES	97.16%	95.00%	94.55%	100.00%	100.00%
SISTEMA MUNICIPAL PARA EL DESARROLLO INTEGRAL DE LA FAMILIA DE ACULCO	PARAMUNICIPALES MAYORES	100.00%	100.00%	100.00%	100.00%	100.00%
SISTEMA MUNICIPAL PARA EL DESARROLLO INTEGRAL DE LA FAMILIA DE ALMOLOYA DE ALQUISIRAS	PARAMUNICIPALES MAYORES	90.27%	89.00%	92.05%	78.55%	100.00%
SISTEMA MUNICIPAL PARA EL DESARROLLO INTEGRAL DE LA FAMILIA DE ALMOLOYA DE JUAREZ	PARAMUNICIPALES MAYORES	96.05%	100.00%	100.00%	92.73%	90.00%
SISTEMA MUNICIPAL PARA EL DESARROLLO INTEGRAL DE LA FAMILIA DE ALMOLOYA DEL RÍO	PARAMUNICIPALES MAYORES	100.00%	100.00%	100.00%	100.00%	100.00%
SISTEMA MUNICIPAL PARA EL DESARROLLO INTEGRAL DE LA FAMILIA DE AMANALCO	PARAMUNICIPALES MAYORES	94.97%	95.33%	88.83%	94.18%	100.00%
SISTEMA MUNICIPAL PARA EL DESARROLLO INTEGRAL DE LA FAMILIA DE AMATEPEC	PARAMUNICIPALES MAYORES	61.52%	84.67%	82.55%	76.91%	0.00%
SISTEMA MUNICIPAL PARA EL DESARROLLO INTEGRAL DE LA FAMILIA DE ATENCO	PARAMUNICIPALES MAYORES	99.71%	100.00%	100.00%	98.55%	100.00%
SISTEMA MUNICIPAL PARA EL DESARROLLO INTEGRAL DE LA FAMILIA DE ATIZAPÁN	PARAMUNICIPALES MAYORES	98.69%	100.00%	97.82%	95.64%	100.00%
SISTEMA MUNICIPAL PARA EL DESARROLLO INTEGRAL DE LA FAMILIA DE ATIZAPAN DE ZARAGOZA	PARAMUNICIPALES MAYORES	99.77%	99.33%	100.00%	100.00%	100.00%
SISTEMA MUNICIPAL PARA EL DESARROLLO INTEGRAL DE LA FAMILIA DE ATLAUTLA	PARAMUNICIPALES MAYORES	98.32%	97.33%	97.71%	98.55%	100.00%
SISTEMA MUNICIPAL PARA EL DESARROLLO INTEGRAL DE LA FAMILIA DE AXAPUSCO	PARAMUNICIPALES MAYORES	95.51%	100.00%	92.10%	85.45%	100.00%
SISTEMA MUNICIPAL PARA EL DESARROLLO INTEGRAL DE LA FAMILIA DE AYAPANGO	PARAMUNICIPALES MAYORES	96.31%	95.33%	89.71%	100.00%	100.00%
SISTEMA MUNICIPAL PARA EL DESARROLLO INTEGRAL DE LA FAMILIA DE CALIMAYA	PARAMUNICIPALES MAYORES	98.38%	96.67%	97.71%	100.00%	100.00%
SISTEMA MUNICIPAL PARA EL DESARROLLO INTEGRAL DE LA FAMILIA DE CAPULHUAC	PARAMUNICIPALES MAYORES	100.00%	100.00%	100.00%	100.00%	100.00%
SISTEMA MUNICIPAL PARA EL DESARROLLO INTEGRAL DE LA FAMILIA DE CHALCO	PARAMUNICIPALES MAYORES	100.00%	100.00%	100.00%	100.00%	100.00%
SISTEMA MUNICIPAL PARA EL DESARROLLO INTEGRAL DE LA FAMILIA DE CHAPA DE MOTA	PARAMUNICIPALES MAYORES	95.46%	96.67%	100.00%	95.64%	90.00%
SISTEMA MUNICIPAL PARA EL DESARROLLO INTEGRAL DE LA FAMILIA DE CHAPULTEPEC	PARAMUNICIPALES MAYORES	100.00%	100.00%	100.00%	100.00%	100.00%
SISTEMA MUNICIPAL PARA EL DESARROLLO INTEGRAL DE LA FAMILIA DE CHICULOAPAN	PARAMUNICIPALES MAYORES	100.00%	100.00%	100.00%	100.00%	100.00%
SISTEMA MUNICIPAL PARA EL DESARROLLO INTEGRAL DE LA FAMILIA DE CHICONCUAC	PARAMUNICIPALES MAYORES	98.00%	100.00%	100.00%	90.00%	100.00%
SISTEMA MUNICIPAL PARA EL DESARROLLO INTEGRAL DE LA FAMILIA DE CHIMALHUACAN	PARAMUNICIPALES MAYORES	86.28%	97.33%	100.00%	98.55%	50.00%
SISTEMA MUNICIPAL PARA EL DESARROLLO INTEGRAL DE LA FAMILIA DE COACALCO DE BERRIOZÁBAL	PARAMUNICIPALES MAYORES	96.31%	96.67%	92.31%	95.09%	100.00%
SISTEMA MUNICIPAL PARA EL DESARROLLO INTEGRAL DE LA FAMILIA DE COYOTEPEC	PARAMUNICIPALES MAYORES	92.71%	90.00%	90.86%	90.18%	100.00%
SISTEMA MUNICIPAL PARA EL DESARROLLO INTEGRAL DE LA FAMILIA DE CUAUTITLAN	PARAMUNICIPALES MAYORES	84.58%	91.67%	100.00%	100.00%	50.00%



RESULTADOS DEL CUARTO PERIODO 2023
MÉXICO

NOMBRE DEL ENTE PÚBLICO	CLASIFICACIÓN DEL ENTE EN SEVAC	RESULTADO GLOBAL	A. REGISTROS CONTABLES	B. REGISTROS PRESUPUESTARIOS	C. REGISTROS ADMINISTRATIVOS	D. TRANSPARENCIA
SISTEMA MUNICIPAL PARA EL DESARROLLO INTEGRAL DE LA FAMILIA DE CUAUTITLÁN IZCALLI	PARAMUNICIPALES MAYORES	66.22%	68.33%	88.57%	85.45%	30.00%
SISTEMA MUNICIPAL PARA EL DESARROLLO INTEGRAL DE LA FAMILIA DE DONATO GUERRA	PARAMUNICIPALES MAYORES	97.25%	96.00%	93.25%	100.00%	100.00%
SISTEMA MUNICIPAL PARA EL DESARROLLO INTEGRAL DE LA FAMILIA DE ECATEPEC DE MORELOS	PARAMUNICIPALES MAYORES	83.95%	97.00%	100.00%	100.00%	40.00%
SISTEMA MUNICIPAL PARA EL DESARROLLO INTEGRAL DE LA FAMILIA DE ECATZINGO	PARAMUNICIPALES MAYORES	100.00%	100.00%	100.00%	100.00%	100.00%
SISTEMA MUNICIPAL PARA EL DESARROLLO INTEGRAL DE LA FAMILIA DE HUEHUETOCA	PARAMUNICIPALES MAYORES	100.00%	100.00%	100.00%	100.00%	100.00%
SISTEMA MUNICIPAL PARA EL DESARROLLO INTEGRAL DE LA FAMILIA DE HUEYPOXTLA	PARAMUNICIPALES MAYORES	97.14%	96.00%	95.58%	97.09%	100.00%
SISTEMA MUNICIPAL PARA EL DESARROLLO INTEGRAL DE LA FAMILIA DE HUIXQUILUCAN	PARAMUNICIPALES MAYORES	98.75%	99.33%	97.82%	97.09%	100.00%
SISTEMA MUNICIPAL PARA EL DESARROLLO INTEGRAL DE LA FAMILIA DE ISIDRO FABELA	PARAMUNICIPALES MAYORES	91.20%	96.00%	70.29%	92.73%	100.00%
SISTEMA MUNICIPAL PARA EL DESARROLLO INTEGRAL DE LA FAMILIA DE IXTAPALUCA	PARAMUNICIPALES MAYORES	99.53%	98.67%	100.00%	100.00%	100.00%
SISTEMA MUNICIPAL PARA EL DESARROLLO INTEGRAL DE LA FAMILIA DE IXTAPAN DE LA SAL	PARAMUNICIPALES MAYORES	94.02%	97.33%	85.51%	89.27%	100.00%
SISTEMA MUNICIPAL PARA EL DESARROLLO INTEGRAL DE LA FAMILIA DE IXTLAHUACA	PARAMUNICIPALES MAYORES	98.69%	100.00%	93.45%	100.00%	100.00%
SISTEMA MUNICIPAL PARA EL DESARROLLO INTEGRAL DE LA FAMILIA DE JILOTEPEC	PARAMUNICIPALES MAYORES	97.73%	98.00%	92.16%	100.00%	100.00%
SISTEMA MUNICIPAL PARA EL DESARROLLO INTEGRAL DE LA FAMILIA DE JILOTZINGO	PARAMUNICIPALES MAYORES	98.83%	96.67%	100.00%	100.00%	100.00%
SISTEMA MUNICIPAL PARA EL DESARROLLO INTEGRAL DE LA FAMILIA DE JIQUIPILCO	PARAMUNICIPALES MAYORES	98.00%	100.00%	100.00%	90.00%	100.00%
SISTEMA MUNICIPAL PARA EL DESARROLLO INTEGRAL DE LA FAMILIA DE JOCOTITLAN	PARAMUNICIPALES MAYORES	99.54%	99.33%	98.86%	100.00%	100.00%
SISTEMA MUNICIPAL PARA EL DESARROLLO INTEGRAL DE LA FAMILIA DE JOQUICINGO	PARAMUNICIPALES MAYORES	100.00%	100.00%	100.00%	100.00%	100.00%
SISTEMA MUNICIPAL PARA EL DESARROLLO INTEGRAL DE LA FAMILIA DE LERMA	PARAMUNICIPALES MAYORES	100.00%	100.00%	100.00%	100.00%	100.00%
SISTEMA MUNICIPAL PARA EL DESARROLLO INTEGRAL DE LA FAMILIA DE LUVIANOS	PARAMUNICIPALES MAYORES	100.00%	100.00%	100.00%	100.00%	100.00%
SISTEMA MUNICIPAL PARA EL DESARROLLO INTEGRAL DE LA FAMILIA DE MELCHOR OCAMPO	PARAMUNICIPALES MAYORES	100.00%	100.00%	100.00%	100.00%	100.00%
SISTEMA MUNICIPAL PARA EL DESARROLLO INTEGRAL DE LA FAMILIA DE METEPEC	PARAMUNICIPALES MAYORES	99.77%	99.33%	100.00%	100.00%	100.00%
SISTEMA MUNICIPAL PARA EL DESARROLLO INTEGRAL DE LA FAMILIA DE MEXICALTZINGO	PARAMUNICIPALES MAYORES	53.88%	75.33%	84.10%	53.45%	0.00%
SISTEMA MUNICIPAL PARA EL DESARROLLO INTEGRAL DE LA FAMILIA DE MORELOS	PARAMUNICIPALES MAYORES	97.84%	100.00%	92.10%	97.09%	100.00%
SISTEMA MUNICIPAL PARA EL DESARROLLO INTEGRAL DE LA FAMILIA DE NAUCALPAN DE JUÁREZ	PARAMUNICIPALES MAYORES	100.00%	100.00%	100.00%	100.00%	100.00%
SISTEMA MUNICIPAL PARA EL DESARROLLO INTEGRAL DE LA FAMILIA DE NEXTLALPAN	PARAMUNICIPALES MAYORES	98.89%	99.33%	95.64%	100.00%	100.00%
SISTEMA MUNICIPAL PARA EL DESARROLLO INTEGRAL DE LA FAMILIA DE NEZAHUALCOYOT	PARAMUNICIPALES MAYORES	95.46%	96.33%	94.44%	89.27%	100.00%
SISTEMA MUNICIPAL PARA EL DESARROLLO INTEGRAL DE LA FAMILIA DE NICOLAS ROMERO	PARAMUNICIPALES MAYORES	97.33%	99.33%	100.00%	87.82%	100.00%
SISTEMA MUNICIPAL PARA EL DESARROLLO INTEGRAL DE LA FAMILIA DE NOPALTEPEC	PARAMUNICIPALES MAYORES	92.93%	94.67%	92.00%	82.00%	100.00%
SISTEMA MUNICIPAL PARA EL DESARROLLO INTEGRAL DE LA FAMILIA DE OCOYOACAC	PARAMUNICIPALES MAYORES	98.95%	98.67%	100.00%	97.09%	100.00%
SISTEMA MUNICIPAL PARA EL DESARROLLO INTEGRAL DE LA FAMILIA DE OTUMBA	PARAMUNICIPALES MAYORES	95.00%	100.00%	100.00%	100.00%	80.00%
SISTEMA MUNICIPAL PARA EL DESARROLLO INTEGRAL DE LA FAMILIA DE OTZOLOAPAN	PARAMUNICIPALES MAYORES	92.92%	94.67%	98.91%	100.00%	80.00%
SISTEMA MUNICIPAL PARA EL DESARROLLO INTEGRAL DE LA FAMILIA DE OTZOLOTEPEC	PARAMUNICIPALES MAYORES	97.50%	100.00%	100.00%	100.00%	90.00%
SISTEMA MUNICIPAL PARA EL DESARROLLO INTEGRAL DE LA FAMILIA DE OZUMBA	PARAMUNICIPALES MAYORES	100.00%	100.00%	100.00%	100.00%	100.00%
SISTEMA MUNICIPAL PARA EL DESARROLLO INTEGRAL DE LA FAMILIA DE PAPANOTLA	PARAMUNICIPALES MAYORES	100.00%	100.00%	100.00%	100.00%	100.00%
SISTEMA MUNICIPAL PARA EL DESARROLLO INTEGRAL DE LA FAMILIA DE POLOTITLÁN	PARAMUNICIPALES MAYORES	100.00%	100.00%	100.00%	100.00%	100.00%
SISTEMA MUNICIPAL PARA EL DESARROLLO INTEGRAL DE LA FAMILIA DE RAYÓN	PARAMUNICIPALES MAYORES	96.05%	100.00%	100.00%	92.73%	90.00%



RESULTADOS DEL CUARTO PERIODO 2023
MÉXICO

NOMBRE DEL ENTE PÚBLICO	CLASIFICACIÓN DEL ENTE EN SEVAC	RESULTADO GLOBAL	A. REGISTROS CONTABLES	B. REGISTROS PRESUPUESTARIOS	C. REGISTROS ADMINISTRATIVOS	D. TRANSPARENCIA
SISTEMA MUNICIPAL PARA EL DESARROLLO INTEGRAL DE LA FAMILIA DE SAN ANTONIO LA ISLA	PARAMUNICIPALES MAYORES	90.14%	90.67%	88.83%	78.18%	100.00%
SISTEMA MUNICIPAL PARA EL DESARROLLO INTEGRAL DE LA FAMILIA DE SAN FELIPE DEL PROGRESO	PARAMUNICIPALES MAYORES	100.00%	100.00%	100.00%	100.00%	100.00%
SISTEMA MUNICIPAL PARA EL DESARROLLO INTEGRAL DE LA FAMILIA DE SAN JOSE DEL RINCON	PARAMUNICIPALES MAYORES	100.00%	100.00%	100.00%	100.00%	100.00%
SISTEMA MUNICIPAL PARA EL DESARROLLO INTEGRAL DE LA FAMILIA DE SAN MARTÍN DE LAS PIRÁMIDES	PARAMUNICIPALES MAYORES	100.00%	100.00%	100.00%	100.00%	100.00%
SISTEMA MUNICIPAL PARA EL DESARROLLO INTEGRAL DE LA FAMILIA DE SAN SIMÓN DE GUERRERO	PARAMUNICIPALES MAYORES	99.09%	100.00%	95.43%	100.00%	100.00%
SISTEMA MUNICIPAL PARA EL DESARROLLO INTEGRAL DE LA FAMILIA DE SANTO TOMÁS	PARAMUNICIPALES MAYORES	97.92%	98.00%	100.00%	93.09%	100.00%
SISTEMA MUNICIPAL PARA EL DESARROLLO INTEGRAL DE LA FAMILIA DE SOYANIQUILPAN	PARAMUNICIPALES MAYORES	99.08%	98.67%	97.71%	100.00%	100.00%
SISTEMA MUNICIPAL PARA EL DESARROLLO INTEGRAL DE LA FAMILIA DE SULTEPEC	PARAMUNICIPALES MAYORES	94.47%	96.67%	100.00%	78.18%	100.00%
SISTEMA MUNICIPAL PARA EL DESARROLLO INTEGRAL DE LA FAMILIA DE TEJUPILCO	PARAMUNICIPALES MAYORES	100.00%	100.00%	100.00%	100.00%	100.00%
SISTEMA MUNICIPAL PARA EL DESARROLLO INTEGRAL DE LA FAMILIA DE TEMAMATLA	PARAMUNICIPALES MAYORES	54.25%	96.67%	65.71%	36.36%	0.00%
SISTEMA MUNICIPAL PARA EL DESARROLLO INTEGRAL DE LA FAMILIA DE TEMASCALAPA	PARAMUNICIPALES MAYORES	99.54%	100.00%	97.71%	100.00%	100.00%
SISTEMA MUNICIPAL PARA EL DESARROLLO INTEGRAL DE LA FAMILIA DE TEMASCALCINGO	PARAMUNICIPALES MAYORES	67.64%	94.00%	86.60%	87.09%	0.00%
SISTEMA MUNICIPAL PARA EL DESARROLLO INTEGRAL DE LA FAMILIA DE TEMOAYA	PARAMUNICIPALES MAYORES	69.20%	98.33%	85.19%	88.73%	0.00%
SISTEMA MUNICIPAL PARA EL DESARROLLO INTEGRAL DE LA FAMILIA DE TENANCINGO	PARAMUNICIPALES MAYORES	100.00%	100.00%	100.00%	100.00%	100.00%
SISTEMA MUNICIPAL PARA EL DESARROLLO INTEGRAL DE LA FAMILIA DE TENANGO DEL AIRE	PARAMUNICIPALES MAYORES	89.48%	100.00%	98.86%	98.55%	60.00%
SISTEMA MUNICIPAL PARA EL DESARROLLO INTEGRAL DE LA FAMILIA DE TENANGO DEL VALLE	PARAMUNICIPALES MAYORES	94.13%	100.00%	100.00%	95.64%	80.00%
SISTEMA MUNICIPAL PARA EL DESARROLLO INTEGRAL DE LA FAMILIA DE TEOLOYUCAN	PARAMUNICIPALES MAYORES	99.77%	99.33%	100.00%	100.00%	100.00%
SISTEMA MUNICIPAL PARA EL DESARROLLO INTEGRAL DE LA FAMILIA DE TEOTIHUACAN	PARAMUNICIPALES MAYORES	92.50%	100.00%	100.00%	100.00%	70.00%
SISTEMA MUNICIPAL PARA EL DESARROLLO INTEGRAL DE LA FAMILIA DE TEPETLAXTOC	PARAMUNICIPALES MAYORES	79.55%	92.67%	90.18%	82.91%	50.00%
SISTEMA MUNICIPAL PARA EL DESARROLLO INTEGRAL DE LA FAMILIA DE TEPETLIXPA	PARAMUNICIPALES MAYORES	79.59%	83.00%	96.62%	81.09%	60.00%
SISTEMA MUNICIPAL PARA EL DESARROLLO INTEGRAL DE LA FAMILIA DE TEPOTZOTLAN	PARAMUNICIPALES MAYORES	89.85%	99.33%	94.29%	93.64%	70.00%
SISTEMA MUNICIPAL PARA EL DESARROLLO INTEGRAL DE LA FAMILIA DE TEQUIXQUIAC	PARAMUNICIPALES MAYORES	97.85%	96.00%	97.71%	98.55%	100.00%
SISTEMA MUNICIPAL PARA EL DESARROLLO INTEGRAL DE LA FAMILIA DE TEXCALTITLAN	PARAMUNICIPALES MAYORES	87.57%	83.00%	92.31%	75.27%	100.00%
SISTEMA MUNICIPAL PARA EL DESARROLLO INTEGRAL DE LA FAMILIA DE TEXCALYACAC	PARAMUNICIPALES MAYORES	94.45%	94.00%	84.21%	98.55%	100.00%
SISTEMA MUNICIPAL PARA EL DESARROLLO INTEGRAL DE LA FAMILIA DE TEXCOCO	PARAMUNICIPALES MAYORES	100.00%	100.00%	100.00%	100.00%	100.00%
SISTEMA MUNICIPAL PARA EL DESARROLLO INTEGRAL DE LA FAMILIA DE TEZOYUCA	PARAMUNICIPALES MAYORES	98.81%	98.67%	97.82%	98.55%	100.00%
SISTEMA MUNICIPAL PARA EL DESARROLLO INTEGRAL DE LA FAMILIA DE TIANGUISTENCO	PARAMUNICIPALES MAYORES	88.05%	99.33%	67.01%	86.91%	90.00%
SISTEMA MUNICIPAL PARA EL DESARROLLO INTEGRAL DE LA FAMILIA DE TIMILPAN	PARAMUNICIPALES MAYORES	80.28%	96.00%	82.23%	76.18%	60.00%
SISTEMA MUNICIPAL PARA EL DESARROLLO INTEGRAL DE LA FAMILIA DE TLALMANALCO	PARAMUNICIPALES MAYORES	96.58%	98.67%	97.71%	100.00%	90.00%
SISTEMA MUNICIPAL PARA EL DESARROLLO INTEGRAL DE LA FAMILIA DE TLALNEPANTLA DE BAZ	PARAMUNICIPALES MAYORES	90.54%	91.33%	80.94%	86.91%	100.00%
SISTEMA MUNICIPAL PARA EL DESARROLLO INTEGRAL DE LA FAMILIA DE TLATLAYA	PARAMUNICIPALES MAYORES	79.87%	95.33%	94.55%	75.45%	50.00%
SISTEMA MUNICIPAL PARA EL DESARROLLO INTEGRAL DE LA FAMILIA DE TOLUCA	PARAMUNICIPALES MAYORES	100.00%	100.00%	100.00%	100.00%	100.00%
SISTEMA MUNICIPAL PARA EL DESARROLLO INTEGRAL DE LA FAMILIA DE TONATICO	PARAMUNICIPALES MAYORES	98.72%	98.00%	100.00%	97.09%	100.00%
SISTEMA MUNICIPAL PARA EL DESARROLLO INTEGRAL DE LA FAMILIA DE TULTEPEC	PARAMUNICIPALES MAYORES	82.33%	87.33%	91.22%	55.09%	90.00%
SISTEMA MUNICIPAL PARA EL DESARROLLO INTEGRAL DE LA FAMILIA DE TULTITLAN	PARAMUNICIPALES MAYORES	100.00%	100.00%	100.00%	100.00%	100.00%



RESULTADOS DEL CUARTO PERIODO 2023
MÉXICO

NOMBRE DEL ENTE PÚBLICO	CLASIFICACIÓN DEL ENTE EN SEVAC	RESULTADO GLOBAL	A. REGISTROS CONTABLES	B. REGISTROS PRESUPUESTARIOS	C. REGISTROS ADMINISTRATIVOS	D. TRANSPARENCIA
SISTEMA MUNICIPAL PARA EL DESARROLLO INTEGRAL DE LA FAMILIA DE VALLE DE BRAVO	PARAMUNICIPALES MAYORES	81.57%	88.33%	69.25%	84.00%	80.00%
SISTEMA MUNICIPAL PARA EL DESARROLLO INTEGRAL DE LA FAMILIA DE VILLA DE ALLENDE	PARAMUNICIPALES MAYORES	97.38%	96.67%	100.00%	92.73%	100.00%
SISTEMA MUNICIPAL PARA EL DESARROLLO INTEGRAL DE LA FAMILIA DE VILLA DEL CARBÓN	PARAMUNICIPALES MAYORES	91.59%	93.33%	100.00%	69.64%	100.00%
SISTEMA MUNICIPAL PARA EL DESARROLLO INTEGRAL DE LA FAMILIA DE VILLA GUERRERO	PARAMUNICIPALES MAYORES	99.13%	100.00%	95.64%	100.00%	100.00%
SISTEMA MUNICIPAL PARA EL DESARROLLO INTEGRAL DE LA FAMILIA DE VILLA VICTORIA	PARAMUNICIPALES MAYORES	81.17%	91.67%	60.00%	85.45%	80.00%
SISTEMA MUNICIPAL PARA EL DESARROLLO INTEGRAL DE LA FAMILIA DE XALATLACO	PARAMUNICIPALES MAYORES	50.07%	75.67%	27.79%	27.64%	50.00%
SISTEMA MUNICIPAL PARA EL DESARROLLO INTEGRAL DE LA FAMILIA DE XONACATLÁN	PARAMUNICIPALES MAYORES	100.00%	100.00%	100.00%	100.00%	100.00%
SISTEMA MUNICIPAL PARA EL DESARROLLO INTEGRAL DE LA FAMILIA DE ZACAZONAPAN	PARAMUNICIPALES MAYORES	85.40%	95.67%	100.00%	97.09%	50.00%
SISTEMA MUNICIPAL PARA EL DESARROLLO INTEGRAL DE LA FAMILIA DE ZINACANTEPEC	PARAMUNICIPALES MAYORES	98.86%	100.00%	94.29%	100.00%	100.00%
SISTEMA MUNICIPAL PARA EL DESARROLLO INTEGRAL DE LA FAMILIA DE ZUMPAHUACÁN	PARAMUNICIPALES MAYORES	69.61%	90.00%	100.00%	90.55%	0.00%
SISTEMA MUNICIPAL PARA EL DESARROLLO INTEGRAL DE LA FAMILIA DE ZUMPANGO	PARAMUNICIPALES MAYORES	100.00%	100.00%	100.00%	100.00%	100.00%
SISTEMA MUNICIPAL PARA EL DESARROLLO INTEGRAL DE LA FAMILIA EL ORO	PARAMUNICIPALES MAYORES	86.80%	98.00%	100.00%	100.00%	50.00%
SISTEMA MUNICIPAL PARA EL DESARROLLO INTEGRAL DE LA FAMILIA LA PAZ	PARAMUNICIPALES MAYORES	69.29%	100.00%	71.43%	100.00%	0.00%
SISTEMA MUNICIPAL PARA EL DESARROLLO INTEGRAL DE LA FAMILIA SAN MATEO ATENCO.	PARAMUNICIPALES MAYORES	98.21%	98.00%	100.00%	94.55%	100.00%
SISTEMA MUNICIPAL PARA EL DESARROLLO INTEGRAL DE LA FAMILIA TECAMAC	PARAMUNICIPALES MAYORES	100.00%	100.00%	100.00%	100.00%	100.00%
SISTEMA MUNICIPAL PARA EL DESARROLLO INTEGRAL PARA LA FAMILIA DE COATEPEC HARINAS	PARAMUNICIPALES MAYORES	82.50%	93.33%	54.55%	69.64%	100.00%
SISTEMA MUNICIPAL PARA EL DESARROLLO INTEGRAL DE LA FAMILIA DE MALINALCO	PARAMUNICIPALES MAYORES	69.81%	100.00%	88.57%	85.45%	0.00%
SISTEMA PARA EL DESARROLLO INTEGRAL DE LA FAMILIA DE JUCHITEPEC	PARAMUNICIPALES MAYORES	88.04%	99.33%	94.29%	97.09%	60.00%
SISTEMA PARA EL DESARROLLO INTEGRAL DE LA FAMILIA DE TEMASCALTEPEC	PARAMUNICIPALES MAYORES	100.00%	100.00%	100.00%	100.00%	100.00%
SISTEMA PARA EL DESARROLLO INTEGRAL DE LA FAMILIA DE TONANITLA	PARAMUNICIPALES MAYORES	90.89%	97.33%	94.55%	77.09%	90.00%
SISTEMAS MUNICIPALES PARA EL DESARROLLO INTEGRAL DE LA FAMILIA DE APAXCO	PARAMUNICIPALES MAYORES	100.00%	100.00%	100.00%	100.00%	100.00%
SISTEMAS MUNICIPALES PARA EL DESARROLLO INTEGRAL DE LA FAMILIA DE JALTENCO	PARAMUNICIPALES MAYORES	99.13%	100.00%	95.64%	100.00%	100.00%



RESULTADOS DEL CUARTO PERIODO 2023
MICHOCÁN DE OCAMPO

NOMBRE DEL ENTE PÚBLICO	CLASIFICACIÓN DEL ENTE EN SEVAC	RESULTADO GLOBAL	A. REGISTROS CONTABLES	B. REGISTROS PRESUPUESTARIOS	C. REGISTROS ADMINISTRATIVOS	D. TRANSPARENCIA
GOBIERNO DEL ESTADO DE MICHOCÁN DE OCAMPO	PODER EJECUTIVO ESTATAL	76.80%	53.82%	87.90%	76.92%	100.00%
COMISIÓN ESTATAL DE LOS DERECHOS HUMANOS DE MICHOCÁN	PODERES Y AUTÓNOMOS	99.50%	100.00%	100.00%	97.50%	100.00%
FISCALÍA GENERAL DEL ESTADO DE MICHOCÁN	PODERES Y AUTÓNOMOS	97.14%	100.00%	100.00%	85.71%	100.00%
INSTITUTO ELECTORAL DE MICHOCÁN	PODERES Y AUTÓNOMOS	100.00%	100.00%	100.00%	100.00%	100.00%
INSTITUTO MICHOCANO DE TRANSPARENCIA, ACCESO A LA INFORMACIÓN Y PROTECCION DE DATOS PERSONALES	PODERES Y AUTÓNOMOS	100.00%	100.00%	100.00%	100.00%	100.00%
PODER JUDICIAL DEL ESTADO DE MICHOCÁN	PODERES Y AUTÓNOMOS	61.82%	44.53%	92.26%	38.90%	80.00%
PODER LEGISLATIVO DEL ESTADO DE MICHOCÁN	PODERES Y AUTÓNOMOS	89.80%	93.00%	100.00%	61.25%	100.00%
TRIBUNAL DE JUSTICIA ADMINISTRATIVA DE MICHOCÁN	PODERES Y AUTÓNOMOS	95.56%	100.00%	100.00%	77.78%	100.00%
TRIBUNAL ELECTORAL DEL ESTADO DE MICHOCÁN	PODERES Y AUTÓNOMOS	88.40%	87.27%	100.00%	64.29%	100.00%
UNIVERSIDAD MICHOCANA DE SAN NICOLÁS DE HIDALGO	PODERES Y AUTÓNOMOS	92.78%	91.25%	100.00%	79.22%	100.00%
CASA ESTATAL DEL ADULTO MAYOR	PARAESTATALES	0.00%	0.00%	0.00%	0.00%	0.00%
CENTRO DE CONVENCIONES DE MORELIA	PARAESTATALES	97.75%	95.00%	100.00%	97.50%	100.00%
CENTRO ESTATAL DE CERTIFICACIÓN, ACREDITACIÓN Y CONTROL DE CONFIANZA	PARAESTATALES	92.35%	88.00%	84.73%	98.00%	100.00%
CENTRO ESTATAL DE FOMENTO GANADERO DEL ESTADO DE MICHOCÁN DE OCAMPO	PARAESTATALES	98.25%	95.00%	100.00%	100.00%	100.00%
COLEGIO DE BACHILLERES DEL ESTADO DE MICHOCÁN	PARAESTATALES	100.00%	100.00%	100.00%	100.00%	100.00%
COLEGIO DE EDUCACIÓN PROFESIONAL TÉCNICA DEL ESTADO DE MICHOCÁN	PARAESTATALES	100.00%	100.00%	100.00%	100.00%	100.00%
COLEGIO ESTUDIOS CIENTÍFICOS Y TECNOLÓGICOS DEL ESTADO DE MICHOCÁN	PARAESTATALES	100.00%	100.00%	100.00%	100.00%	100.00%
COMISIÓN DE PESCA DEL ESTADO DE MICHOCÁN	PARAESTATALES	81.69%	73.40%	92.00%	63.00%	100.00%
COMISIÓN EJECUTIVA ESTATAL DE ATENCIÓN A VÍCTIMAS	PARAESTATALES	74.77%	92.20%	100.00%	50.00%	50.00%
COMISIÓN ESTATAL DE ARBITRAJE MÉDICO DE MICHOCÁN	PARAESTATALES	52.91%	78.44%	94.29%	33.00%	0.00%
COMISIÓN ESTATAL DE CULTURA FÍSICA Y DEPORTE	PARAESTATALES	24.32%	43.50%	32.05%	13.41%	0.00%
COMISIÓN ESTATAL DEL AGUA Y GESTIÓN DE CUENCAS	PARAESTATALES	92.05%	81.73%	100.00%	92.22%	100.00%
COMISIÓN ESTATAL PARA EL DESARROLLO DE LOS PUEBLOS INDÍGENAS	PARAESTATALES	37.31%	41.20%	84.47%	30.00%	0.00%
COMISIÓN FORESTAL DEL ESTADO	PARAESTATALES	0.00%	0.00%	0.00%	0.00%	0.00%
COMITÉ DE ADQUISICIONES DEL PODER EJECUTIVO	PARAESTATALES	67.69%	93.00%	100.00%	75.71%	0.00%
COMPAÑÍA INMOBILIARIA FOMENTO TURÍSTICO DE MICHOCÁN, S.A. DE C.V.	PARAESTATALES	100.00%	100.00%	100.00%	100.00%	100.00%
CONSEJO ESTATAL PARA PREVENIR Y ELIMINAR LA DISCRIMINACIÓN Y LA VIOLENCIA	PARAESTATALES	99.36%	99.00%	100.00%	98.57%	100.00%
DIRECCION DE PENSIONES CIVILES DEL ESTADO	PARAESTATALES	64.47%	89.17%	88.83%	15.00%	50.00%
FIDEICOMISO 1962 TEATRO MARIANO MATAMOROS	PARAESTATALES	87.25%	95.00%	100.00%	45.00%	100.00%
FIDEICOMISO DE IMPULSO Y DESARROLLO PARA EL ESTADO DE MICHOCÁN DE OCAMPO	PARAESTATALES	93.25%	95.00%	100.00%	75.00%	100.00%
FIDEICOMISO DE INVERSIÓN Y ADMINISTRACIÓN PARA LA REACTIVACIÓN Y EL DESARROLLO ECONÓMICO DEL ESTADO DE MICHOCÁN	PARAESTATALES	19.80%	14.00%	0.00%	50.00%	-
FIDEICOMISO DE LA CIUDAD INDUSTRIAL DE MORELIA	PARAESTATALES	89.04%	85.00%	100.00%	71.43%	100.00%
FIDEICOMISO PARA EL FINANCIAMIENTO DE LA MICRO Y PEQUEÑA EMPRESA	PARAESTATALES	2.25%	5.00%	0.00%	0.00%	-
FIDEICOMISO PÚBLICO DEL FONDO DE AYUDA, ASISTENCIA Y REPARACIÓN INTEGRAL DEL ESTADO DE MICHOCÁN DE OCAMPO	PARAESTATALES	49.88%	85.94%	34.03%	65.00%	0.00%



RESULTADOS DEL CUARTO PERIODO 2023
MICHOCÁN DE OCAMPO

NOMBRE DEL ENTE PÚBLICO	CLASIFICACIÓN DEL ENTE EN SEVAC	RESULTADO GLOBAL	A. REGISTROS CONTABLES	B. REGISTROS PRESUPUESTARIOS	C. REGISTROS ADMINISTRATIVOS	D. TRANSPARENCIA
FIDEICOMISO TEATRO MARIANO MATAMOROS	PARAESTATALES	93.79%	95.00%	97.71%	80.00%	100.00%
FOMENTO TURISTICO DE MICHOCAN	PARAESTATALES	99.75%	100.00%	100.00%	98.75%	100.00%
FONDO DE APOYO A LA ACTIVIDAD ARTESANAL	PARAESTATALES	29.98%	43.18%	43.64%	30.71%	0.00%
FONDO DE GARANTÍA AGROPECUARIA COMPLEMENTARIA PARA EL ESTADO DE MICHOCÁN	PARAESTATALES	50.71%	48.75%	54.55%	50.00%	-
FONDO MIXTO PARA EL FOMENTO INDUSTRIAL DE MICHOCÁN	PARAESTATALES	65.10%	38.83%	54.55%	78.00%	100.00%
INSTITUTO DE CAPACITACIÓN PARA EL TRABAJO DEL ESTADO DE MICHOCÁN	PARAESTATALES	46.24%	61.06%	77.92%	46.43%	0.00%
INSTITUTO DE CIENCIA, TECNOLOGÍA E INNOVACIÓN DEL ESTADO DE MICHOCÁN DE OCAMPO	PARAESTATALES	40.98%	47.39%	100.00%	21.98%	0.00%
INSTITUTO DE DEFENSORIA PUBLICA DEL ESTADO DE MICHOCÁN	PARAESTATALES	97.60%	100.00%	100.00%	88.00%	100.00%
INSTITUTO DE LA INFRAESTRUCTURA FÍSICA EDUCATIVA DEL ESTADO DE MICHOCÁN	PARAESTATALES	0.00%	0.00%	0.00%	0.00%	0.00%
INSTITUTO DE LA JUVENTUD MICHOCANA	PARAESTATALES	86.62%	86.25%	100.00%	57.14%	100.00%
INSTITUTO DE PLANEACIÓN DEL ESTADO DE MICHOCÁN DE OCAMPO	PARAESTATALES	96.87%	94.00%	98.86%	96.00%	100.00%
INSTITUTO DE VIVIENDA DEL ESTADO DE MICHOCÁN	PARAESTATALES	94.05%	98.00%	100.00%	73.75%	100.00%
INSTITUTO DEL ARTESANO MICHOCANO	PARAESTATALES	92.57%	87.33%	100.00%	85.00%	100.00%
INSTITUTO ESTATAL DE ESTUDIOS SUPERIORES EN SEGURIDAD Y PROFESIONALIZACIÓN POLICIAL DEL ESTADO DE MICHOCÁN	PARAESTATALES	53.04%	74.54%	92.10%	42.67%	0.00%
INSTITUTO MICHOCANO DE CIENCIAS DE LA EDUCACION JOSE MARIA MORELOS	PARAESTATALES	48.21%	68.63%	76.88%	44.09%	0.00%
INSTITUTO TECNOLÓGICO DE ESTUDIOS SUPERIORES DE ZAMORA	PARAESTATALES	67.54%	95.00%	100.00%	71.43%	0.00%
INSTITUTO TECNOLÓGICO SUPERIOR DE APATZINGÁN	PARAESTATALES	96.59%	92.17%	100.00%	96.67%	100.00%
INSTITUTO TECNOLÓGICO SUPERIOR DE CIUDAD HIDALGO	PARAESTATALES	59.83%	78.85%	100.00%	61.17%	0.00%
INSTITUTO TECNOLÓGICO SUPERIOR DE COALCOMÁN, MICHOCÁN	PARAESTATALES	96.57%	95.00%	100.00%	91.61%	100.00%
INSTITUTO TECNOLÓGICO SUPERIOR DE HUETAMO	PARAESTATALES	44.79%	73.91%	50.91%	43.71%	0.00%
INSTITUTO TECNOLÓGICO SUPERIOR DE LOS REYES	PARAESTATALES	51.32%	89.23%	93.45%	7.01%	0.00%
INSTITUTO TECNOLÓGICO SUPERIOR DE PÁTZCUARO MICHOCÁN	PARAESTATALES	90.42%	94.62%	93.19%	68.33%	100.00%
INSTITUTO TECNOLÓGICO SUPERIOR DE PURÉPECHA	PARAESTATALES	55.04%	91.00%	94.29%	21.67%	0.00%
INSTITUTO TECNOLÓGICO SUPERIOR DE PURUÁNDIRO, MICHOCÁN	PARAESTATALES	21.09%	35.67%	43.01%	0.00%	0.00%
INSTITUTO TECNOLÓGICO SUPERIOR DE TACÁMBARO	PARAESTATALES	47.13%	72.73%	94.55%	13.85%	0.00%
INSTITUTO TECNOLÓGICO SUPERIOR DE URUAPAN	PARAESTATALES	60.79%	98.25%	100.00%	32.00%	0.00%
JUNTA DE ASISTENCIA PRIVADA DEL ESTADO DE MICHOCÁN DE OCAMPO	PARAESTATALES	87.50%	90.00%	100.00%	55.00%	100.00%
PARQUE ZOOLOGICO BENITO JUÁREZ	PARAESTATALES	62.46%	91.54%	100.00%	52.12%	0.00%
POLICÍA AUXILIAR DEL ESTADO DE MICHOCÁN DE OCAMPO	PARAESTATALES	99.30%	98.00%	100.00%	100.00%	100.00%
SECRETARÍA EJECUTIVA DEL SISTEMA ESTATAL ANTICORRUPCIÓN	PARAESTATALES	94.83%	94.00%	100.00%	97.14%	90.00%
SERVICIOS DE SALUD DE MICHOCÁN	PARAESTATALES	75.13%	52.00%	97.71%	61.95%	100.00%
SISTEMA INTEGRAL DE FINANCIAMIENTO PARA EL DESARROLLO DE MICHOCÁN	PARAESTATALES	74.50%	69.62%	54.55%	71.11%	100.00%
SISTEMA MICHOCANO DE RADIO Y TELEVISIÓN	PARAESTATALES	45.10%	52.80%	88.83%	44.29%	0.00%
SISTEMA PARA EL DESARROLLO INTEGRAL DE LA FAMILIA MICHOCÁN	PARAESTATALES	92.48%	84.23%	100.00%	90.00%	100.00%
TELEBACHILLERATO DE MICHOCÁN	PARAESTATALES	95.53%	87.22%	100.00%	100.00%	100.00%



RESULTADOS DEL CUARTO PERIODO 2023
MICHOCÁN DE OCAMPO

NOMBRE DEL ENTE PÚBLICO	CLASIFICACIÓN DEL ENTE EN SEVAC	RESULTADO GLOBAL	A. REGISTROS CONTABLES	B. REGISTROS PRESUPUESTARIOS	C. REGISTROS ADMINISTRATIVOS	D. TRANSPARENCIA
UNIVERSIDAD DE LA CIÉNEGA DEL ESTADO DE MICHOACÁN DE OCAMPO	PARAESTATALES	96.21%	89.17%	100.00%	100.00%	100.00%
UNIVERSIDAD INTERCULTURAL INDÍGENA DE MICHOACÁN	PARAESTATALES	38.38%	50.43%	92.10%	11.54%	0.00%
UNIVERSIDAD POLITÉCNICA DE LÁZARO CÁRDENAS, MICHOACÁN	PARAESTATALES	1.43%	0.00%	0.00%	7.14%	0.00%
UNIVERSIDAD POLITÉCNICA DE URUAPAN, MICHOACÁN	PARAESTATALES	41.00%	45.92%	85.61%	39.00%	0.00%
UNIVERSIDAD TECNOLÓGICA DE MORELIA (UTM)	PARAESTATALES	51.86%	48.35%	86.91%	25.27%	50.00%
UNIVERSIDAD TECNOLÓGICA DEL ORIENTE DE MICHOACÁN	PARAESTATALES	28.72%	29.00%	80.36%	12.50%	0.00%
UNIVERSIDAD VIRTUAL DEL ESTADO DE MICHOACÁN	PARAESTATALES	83.16%	74.75%	100.00%	60.00%	100.00%
16-004 ANGAMACUTIRO	MUNICIPIOS MAYORES	47.24%	53.00%	100.00%	16.35%	21.67%
16-006 APATZINGÁN	MUNICIPIOS MAYORES	85.95%	87.00%	100.00%	79.58%	78.33%
16-009 ARIO	MUNICIPIOS MAYORES	98.25%	95.00%	100.00%	100.00%	100.00%
16-010 ARTEAGA	MUNICIPIOS MAYORES	86.50%	89.00%	100.00%	51.73%	100.00%
16-011 BRISEÑAS	MUNICIPIOS MAYORES	68.29%	75.50%	90.18%	68.75%	40.33%
16-012 BUENAVISTA	MUNICIPIOS MAYORES	69.25%	100.00%	100.00%	40.00%	25.00%
16-013 CARÁCUARO	MUNICIPIOS MAYORES	99.33%	100.00%	100.00%	96.67%	100.00%
16-014 COAHUAYANA	MUNICIPIOS MAYORES	49.71%	61.40%	94.55%	28.85%	14.17%
16-017 CONTEPEC	MUNICIPIOS MAYORES	94.31%	91.32%	100.00%	86.75%	100.00%
16-018 COPÁNDARO	MUNICIPIOS MAYORES	38.63%	37.76%	66.18%	43.17%	14.17%
16-020 CUITZEO	MUNICIPIOS MAYORES	88.43%	90.88%	100.00%	67.50%	92.50%
16-022 CHARO	MUNICIPIOS MAYORES	98.67%	100.00%	100.00%	93.33%	100.00%
16-023 CHAVINDA	MUNICIPIOS MAYORES	100.00%	100.00%	100.00%	100.00%	100.00%
16-024 CHERÁN	MUNICIPIOS MAYORES	8.05%	23.00%	0.00%	0.00%	0.00%
16-025 CHILCHOTA	MUNICIPIOS MAYORES	95.23%	100.00%	100.00%	85.50%	92.50%
16-031 EPITACIO HUERTA	MUNICIPIOS MAYORES	100.00%	100.00%	100.00%	100.00%	100.00%
16-032 ERONGARÍCUARO	MUNICIPIOS MAYORES	42.45%	43.17%	83.64%	29.52%	18.83%
16-034 HIDALGO	MUNICIPIOS MAYORES	93.28%	92.22%	100.00%	80.00%	100.00%
16-035 LA HUACANA	MUNICIPIOS MAYORES	39.57%	49.78%	63.43%	2.50%	35.83%
16-036 HUANDACAREO	MUNICIPIOS MAYORES	99.33%	100.00%	100.00%	96.67%	100.00%
16-037 HUANIQUEO	MUNICIPIOS MAYORES	100.00%	100.00%	100.00%	100.00%	100.00%
16-038 HUETAMO	MUNICIPIOS MAYORES	93.21%	89.75%	100.00%	84.00%	100.00%
16-039 HUIRAMBA	MUNICIPIOS MAYORES	98.25%	95.00%	100.00%	100.00%	100.00%
16-040 INDAPARAPEO	MUNICIPIOS MAYORES	95.07%	90.63%	100.00%	91.75%	100.00%
16-043 JACONA	MUNICIPIOS MAYORES	91.80%	95.00%	100.00%	89.00%	83.00%
16-044 JIMÉNEZ	MUNICIPIOS MAYORES	69.82%	69.88%	54.55%	47.25%	100.00%
16-045 JIQUILPAN	MUNICIPIOS MAYORES	86.34%	74.89%	100.00%	85.00%	92.50%
16-046 JUÁREZ	MUNICIPIOS MAYORES	60.12%	47.32%	89.09%	21.43%	85.83%



RESULTADOS DEL CUARTO PERIODO 2023
MICHOACÁN DE OCAMPO

NOMBRE DEL ENTE PÚBLICO	CLASIFICACIÓN DEL ENTE EN SEVAC	RESULTADO GLOBAL	A. REGISTROS CONTABLES	B. REGISTROS PRESUPUESTARIOS	C. REGISTROS ADMINISTRATIVOS	D. TRANSPARENCIA
16-047 JUNGAPEO	MUNICIPIOS MAYORES	96.46%	100.00%	100.00%	100.00%	85.83%
16-048 LAGUNILLAS	MUNICIPIOS MAYORES	90.88%	93.33%	100.00%	83.75%	85.83%
16-049 MADERO	MUNICIPIOS MAYORES	59.16%	41.06%	80.57%	49.00%	75.50%
16-050 MARAVATÍO	MUNICIPIOS MAYORES	96.28%	96.50%	100.00%	87.50%	100.00%
16-051 MARCOS CASTELLANOS	MUNICIPIOS MAYORES	91.14%	90.00%	100.00%	94.44%	83.00%
16-052 LÁZARO CÁRDENAS	MUNICIPIOS MAYORES	93.80%	90.00%	100.00%	86.50%	100.00%
16-053 MORELIA	MUNICIPIOS MAYORES	96.44%	96.11%	100.00%	89.00%	100.00%
16-054 MORELOS	MUNICIPIOS MAYORES	53.85%	65.18%	94.55%	51.25%	7.50%
16-055 MÚGICA	MUNICIPIOS MAYORES	69.52%	76.00%	100.00%	60.42%	43.33%
16-056 NAHUATZEN	MUNICIPIOS MAYORES	35.38%	42.48%	88.83%	13.75%	0.00%
16-057 NOCUPÉTARO	MUNICIPIOS MAYORES	92.95%	90.11%	100.00%	82.05%	100.00%
16-059 NUEVO URECHO	MUNICIPIOS MAYORES	58.95%	44.44%	83.38%	44.00%	71.67%
16-060 NUMARÁN	MUNICIPIOS MAYORES	100.00%	100.00%	100.00%	100.00%	100.00%
16-063 PANINDÍCUARO	MUNICIPIOS MAYORES	95.47%	90.88%	100.00%	93.30%	100.00%
16-064 PARÁCUARO	MUNICIPIOS MAYORES	40.49%	44.67%	34.29%	71.25%	15.00%
16-065 PARACHO	MUNICIPIOS MAYORES	8.49%	7.36%	20.42%	9.13%	0.00%
16-066 PÁTZCUARO	MUNICIPIOS MAYORES	91.68%	89.11%	97.71%	79.75%	100.00%
16-068 PERIBÁN	MUNICIPIOS MAYORES	72.48%	88.47%	87.95%	39.43%	64.17%
16-069 LA PIEDAD	MUNICIPIOS MAYORES	66.66%	55.45%	73.30%	55.67%	85.83%
16-071 PURUÁNDIRO	MUNICIPIOS MAYORES	0.00%	0.00%	0.00%	0.00%	0.00%
16-072 QUERÉNDARO	MUNICIPIOS MAYORES	98.24%	96.11%	100.00%	98.00%	100.00%
16-073 QUIROGA	MUNICIPIOS MAYORES	97.89%	95.00%	100.00%	98.18%	100.00%
16-075 LOS REYES	MUNICIPIOS MAYORES	58.34%	41.75%	50.91%	60.42%	85.83%
16-076 SAHUAYO	MUNICIPIOS MAYORES	96.06%	100.00%	100.00%	98.00%	85.83%
16-079 SALVADOR ESCALANTE	MUNICIPIOS MAYORES	61.80%	56.29%	40.00%	80.89%	71.67%
16-080 SENGUIO	MUNICIPIOS MAYORES	100.00%	100.00%	100.00%	100.00%	100.00%
16-081 SUSUPUATO	MUNICIPIOS MAYORES	25.78%	53.00%	33.82%	2.31%	0.00%
16-082 TACÁMBARO	MUNICIPIOS MAYORES	65.34%	73.89%	97.82%	37.08%	50.00%
16-083 TANCÍTARO	MUNICIPIOS MAYORES	95.53%	87.22%	100.00%	100.00%	100.00%
16-084 TANGAMANDAPIO	MUNICIPIOS MAYORES	79.48%	88.63%	83.12%	61.25%	78.33%
16-085 TANGANCÍCUARO	MUNICIPIOS MAYORES	51.35%	58.60%	86.91%	22.50%	35.83%
16-086 TANHUATO	MUNICIPIOS MAYORES	63.15%	87.00%	90.18%	46.25%	21.67%
16-087 TARETAN	MUNICIPIOS MAYORES	24.97%	5.00%	84.00%	5.00%	21.67%
16-088 TARÍMBARO	MUNICIPIOS MAYORES	97.35%	100.00%	100.00%	86.75%	100.00%
16-089 TEPALCATEPEC	MUNICIPIOS MAYORES	30.29%	20.60%	53.09%	16.25%	36.83%



RESULTADOS DEL CUARTO PERIODO 2023
MICHOACÁN DE OCAMPO

NOMBRE DEL ENTE PÚBLICO	CLASIFICACIÓN DEL ENTE EN SEVAC	RESULTADO GLOBAL	A. REGISTROS CONTABLES	B. REGISTROS PRESUPUESTARIOS	C. REGISTROS ADMINISTRATIVOS	D. TRANSPARENCIA
16-092 TIQUICHEO DE NICOLÁS ROMERO	MUNICIPIOS MAYORES	97.21%	94.63%	100.00%	95.45%	100.00%
16-093 TLALPUJAHUA	MUNICIPIOS MAYORES	76.85%	62.33%	94.55%	65.00%	92.50%
16-094 TLAZAZALCA	MUNICIPIOS MAYORES	72.21%	65.11%	79.01%	61.82%	85.00%
16-097 TURICATO	MUNICIPIOS MAYORES	93.12%	90.88%	100.00%	90.91%	92.50%
16-098 TUXPAN	MUNICIPIOS MAYORES	94.14%	99.00%	100.00%	81.82%	92.50%
16-099 TUZANTLA	MUNICIPIOS MAYORES	80.18%	83.95%	100.00%	29.00%	100.00%
16-100 TZINTZUNTZAN	MUNICIPIOS MAYORES	38.57%	49.58%	96.73%	0.00%	7.50%
16-101 TZITZIO	MUNICIPIOS MAYORES	94.36%	88.64%	100.00%	91.67%	100.00%
16-102 URUAPAN	MUNICIPIOS MAYORES	92.31%	93.75%	100.00%	72.50%	100.00%
16-103 VENUSTIANO CARRANZA	MUNICIPIOS MAYORES	94.60%	93.13%	100.00%	85.00%	100.00%
16-106 YURÉCUARO	MUNICIPIOS MAYORES	42.86%	47.00%	86.65%	10.00%	28.33%
16-107 ZACAPU	MUNICIPIOS MAYORES	92.06%	91.25%	96.57%	96.75%	85.83%
16-108 ZAMORA	MUNICIPIOS MAYORES	88.98%	82.95%	100.00%	74.75%	100.00%
16-110 ZINAPÉCUARO	MUNICIPIOS MAYORES	92.05%	99.13%	97.82%	81.67%	85.83%
16-111 ZIRACUARETIRO	MUNICIPIOS MAYORES	96.46%	100.00%	100.00%	100.00%	85.83%
16-112 ZITÁCUARO	MUNICIPIOS MAYORES	97.94%	95.00%	100.00%	98.46%	100.00%
16-113 JOSÉ SIXTO VERDUZCO	MUNICIPIOS MAYORES	82.29%	100.00%	100.00%	100.00%	29.17%
CENTRO DE ATENCION AL SECTOR VULNERABLE INFANTIL CASVI	PARAMUNICIPALES MAYORES	81.30%	69.00%	77.14%	83.60%	100.00%
CENTRO INFANTIL DE EDUCACIÓN INICIAL DE MORELIA	PARAMUNICIPALES MAYORES	75.34%	80.00%	65.71%	46.00%	100.00%
COLEGIO DE MORELIA	PARAMUNICIPALES MAYORES	14.03%	13.07%	39.27%	8.00%	0.00%
COM DE APY A DE EPITACIO HUERTA	PARAMUNICIPALES MAYORES	100.00%	100.00%	100.00%	100.00%	100.00%
COMISIÓN DE AGUA POTABLE ALCANTARILLADO Y SANEAMIENTO DE SANTA CLARA DEL COBRE, MICHOACÁN	PARAMUNICIPALES MAYORES	59.98%	83.55%	98.91%	54.80%	0.00%
COMISION DE AGUA POTABLE ALCANTARILLADO Y SANEAMIENTO DEL MUNICIPIO DE URUAPAN	PARAMUNICIPALES MAYORES	70.99%	74.78%	100.00%	61.60%	50.00%
COMISIÓN DE AGUA POTABLE, ALCANTARILLADO Y SANEAMIENTO DE ZIRACUARETIRO	PARAMUNICIPALES MAYORES	95.83%	95.00%	94.29%	93.60%	100.00%
COMITÉ DE AGUA POTABLE DEL MUNICIPIO DE APATZINGÁN, MICHOACÁN	PARAMUNICIPALES MAYORES	98.25%	95.00%	100.00%	100.00%	100.00%
COMITÉ DE AGUA POTABLE Y ALCANTARILLADO DE BRISEÑAS	PARAMUNICIPALES MAYORES	0.00%	0.00%	0.00%	0.00%	0.00%
COMITÉ DE AGUA POTABLE Y ALCANTARILLADO DE CHERÁN	PARAMUNICIPALES MAYORES	12.62%	4.00%	56.10%	0.00%	0.00%
COMITÉ DE AGUA POTABLE Y ALCANTARILLADO DE CUITZEO	PARAMUNICIPALES MAYORES	87.04%	81.25%	100.00%	68.00%	100.00%
COMITÉ DE AGUA POTABLE Y ALCANTARILLADO DEL MUNICIPIO DE ARIO DE ROSALES, MICHOACAN	PARAMUNICIPALES MAYORES	94.31%	88.64%	100.00%	91.43%	100.00%
COMITÉ DE AGUA POTABLE Y ALCANTARILLADO DEL MUNICIPIO DE CHARO	PARAMUNICIPALES MAYORES	70.16%	56.00%	97.82%	30.00%	100.00%
COMITÉ DE AGUA POTABLE Y ALCANTARILLADO DEL MUNICIPIO DE COAHUAYANA	PARAMUNICIPALES MAYORES	32.49%	48.11%	42.23%	36.00%	0.00%
COMITÉ DE AGUA POTABLE Y ALCANTARILLADO DEL MUNICIPIO DE LA HUACANA	PARAMUNICIPALES MAYORES	61.25%	85.09%	88.00%	69.33%	0.00%
COMITÉ DE AGUA POTABLE Y ALCANTARILLADO DEL MUNICIPIO DE MARAVATIO, MICHOACAN	PARAMUNICIPALES MAYORES	91.48%	88.23%	100.00%	78.00%	100.00%
COMITÉ DE AGUA POTABLE Y ALCANTARILLADO DEL MUNICIPIO DE MÚGICA	PARAMUNICIPALES MAYORES	79.06%	74.75%	98.91%	40.57%	100.00%
COMITÉ DE AGUA POTABLE Y ALCANTARILLADO DEL MUNICIPIO DE PERIBÁN DE RAMOS MICHOACÁN	PARAMUNICIPALES MAYORES	1.65%	2.21%	4.36%	0.00%	0.00%



RESULTADOS DEL CUARTO PERIODO 2023
MICHOCÁN DE OCAMPO

NOMBRE DEL ENTE PÚBLICO	CLASIFICACIÓN DEL ENTE EN SEVAC	RESULTADO GLOBAL	A. REGISTROS CONTABLES	B. REGISTROS PRESUPUESTARIOS	C. REGISTROS ADMINISTRATIVOS	D. TRANSPARENCIA
COMITÉ DE AGUA POTABLE Y ALCANTARILLADO DEL MUNICIPIO DE QUERENDARO	PARAMUNICIPALES MAYORES	98.25%	95.00%	100.00%	100.00%	100.00%
COMITÉ DE AGUA POTABLE Y ALCANTARILLADO DEL MUNICIPIO DE TARÍMBARO	PARAMUNICIPALES MAYORES	97.50%	94.00%	100.00%	98.00%	100.00%
COMITÉ DE AGUA POTABLE Y ALCANTARILLADO DEL MUNICIPIO DE TLAZAZALCA	PARAMUNICIPALES MAYORES	10.33%	21.33%	9.97%	4.36%	0.00%
COMITÉ DE AGUA POTABLE Y ALCANTARILLADO DEL MUNICIPIO DE YURECUARO	PARAMUNICIPALES MAYORES	0.00%	0.00%	0.00%	0.00%	0.00%
COMITÉ DE AGUA POTABLE Y ALCANTARILLADO LÁZARO CÁRDENAS	PARAMUNICIPALES MAYORES	67.59%	94.40%	84.73%	88.00%	0.00%
COMITÉ DE DESARROLLO INTEGRAL DE LA FAMILIA DEL MUNICIPIO DE LA HUACANA	PARAMUNICIPALES MAYORES	57.75%	85.38%	88.00%	51.33%	0.00%
COMITÉ OPERATIVO DEL AGUA POTABLE Y SANEAMIENTO DEL MUNICIPIO DE ANGAMACUTIRO	PARAMUNICIPALES MAYORES	30.42%	36.00%	89.09%	0.00%	0.00%
INSTITUTO DE LA JUVENTUD MORELIANA	PARAMUNICIPALES MAYORES	76.78%	79.25%	71.43%	48.80%	100.00%
INSTITUTO DE LA MUJER MORELIANA PARA LA IGUALDAD SUSTANTIVA	PARAMUNICIPALES MAYORES	46.81%	74.00%	65.71%	38.86%	0.00%
INSTITUTO MUNICIPAL DE CULTURA FÍSICA Y DEPORTE	PARAMUNICIPALES MAYORES	84.36%	71.50%	83.12%	88.57%	100.00%
INSTITUTO MUNICIPAL DE PLANEACIÓN DE LA PIEDAD, MICHOCÁN	PARAMUNICIPALES MAYORES	23.69%	43.16%	5.45%	37.45%	0.00%
INSTITUTO MUNICIPAL DE PLANEACIÓN DE MORELIA	PARAMUNICIPALES MAYORES	63.70%	82.27%	94.55%	80.00%	0.00%
INSTITUTO MUNICIPAL DE PLANEACIÓN DE TZITZIO, MICHOCAN	PARAMUNICIPALES MAYORES	88.72%	90.33%	94.55%	80.00%	-
INSTITUTO MUNICIPAL DE PLANEACIÓN DE URUPÁN, MICHOCÁN	PARAMUNICIPALES MAYORES	61.34%	76.20%	86.55%	86.80%	0.00%
INSTITUTO MUNICIPAL DE SALUD	PARAMUNICIPALES MAYORES	45.96%	62.75%	60.00%	60.00%	0.00%
ORGANISMO DE AGUA POTABLE Y ALCANTARILLADO DEL MUNICIPIO DE INDAPARAPEO MICHOCÁN	PARAMUNICIPALES MAYORES	67.60%	67.08%	59.64%	36.00%	100.00%
ORGANISMO OPERADOR DE AGUA POTABLE ALCANTARILLADO Y SANEAMIENTO DE MORELIA	PARAMUNICIPALES MAYORES	95.30%	98.00%	100.00%	80.00%	100.00%
ORGANISMO OPERADOR DE AGUA POTABLE ALCANTARILLADO Y SANEAMIENTO DE PANINDICUARO	PARAMUNICIPALES MAYORES	89.25%	86.25%	96.73%	73.60%	100.00%
ORGANISMO OPERADOR DE AGUA POTABLE ALCANTARILLADO Y SANEAMIENTO DE QUIROGA	PARAMUNICIPALES MAYORES	97.10%	94.00%	100.00%	96.00%	100.00%
ORGANISMO OPERADOR DE AGUA POTABLE ALCANTARILLADO Y SANEAMIENTO DE ZINAPECUARO	PARAMUNICIPALES MAYORES	72.60%	81.55%	97.82%	60.00%	50.00%
ORGANISMO OPERADOR DE AGUA POTABLE DE TANCÍTARO MICH	PARAMUNICIPALES MAYORES	56.81%	89.17%	100.00%	28.00%	0.00%
ORGANISMO OPERADOR DE AGUA POTABLE, ALCANTARILLADO Y SANEAMIENTO DE JIQUILPAN, MICHOCAN	PARAMUNICIPALES MAYORES	87.63%	91.78%	94.55%	58.00%	100.00%
ORGANISMO OPERADOR DE AGUA POTABLE, ALCANTARILLADO Y SNMTO DE TZINTUZNTZAN	PARAMUNICIPALES MAYORES	10.48%	18.11%	20.73%	0.00%	0.00%
ORGANISMO OPERADOR DE AGUA POTABLE, ALCANTARILLADO Y SANEAMIENTO DE CONTEPEC	PARAMUNICIPALES MAYORES	58.39%	63.40%	98.91%	19.60%	50.00%
ORGANISMO OPERADOR DEL AGUA POTABLE ALCANTARILLADO Y SANEAMIENTO DE HUIRAMBA MICHOCÁN	PARAMUNICIPALES MAYORES	39.12%	53.33%	94.29%	8.00%	0.00%
ORGANISMO OPERADOR DEL AGUA POTABLE DE HUANIQUEO, MICH	PARAMUNICIPALES MAYORES	0.00%	0.00%	0.00%	0.00%	0.00%
ORGANISMO OPERADOR DEL AGUA POTABLE DEL MUNICIPIO DE CHAVINDA	PARAMUNICIPALES MAYORES	14.59%	28.33%	5.71%	17.64%	0.00%
ORGANISMO OPERADOR DEL SISTEMA DE AGUA POTABLE, ALCANTARILLADO Y SANEAMIENTO DE VILLA MADERO MICHOCAN	PARAMUNICIPALES MAYORES	65.05%	70.20%	75.12%	64.80%	50.00%
ORGANISMO OPERADOR DEL SISTEMA DE AGUA POTABLE, ALCANTARILLADO Y SANEAMIENTO HUANDACAREO	PARAMUNICIPALES MAYORES	67.51%	37.20%	100.00%	47.43%	100.00%
ORGANISMO OPERADOR MUNICIPAL DEL AGUA POTABLE, ALCANTARILLADO Y SANEAMIENTO DE NUMARÁN	PARAMUNICIPALES MAYORES	0.00%	0.00%	0.00%	0.00%	0.00%
ORGANISMO OPERADOR SANEAMIENTO AGUA POTABLE, ALCANTARILLADO DE VILLA MORELOS	PARAMUNICIPALES MAYORES	100.00%	100.00%	100.00%	100.00%	100.00%
PANTEON MUNICIPAL SAN JERONIMO	PARAMUNICIPALES MAYORES	68.07%	88.20%	100.00%	86.00%	0.00%



RESULTADOS DEL CUARTO PERIODO 2023
MICHOACÁN DE OCAMPO

NOMBRE DEL ENTE PÚBLICO	CLASIFICACIÓN DEL ENTE EN SEVAC	RESULTADO GLOBAL	A. REGISTROS CONTABLES	B. REGISTROS PRESUPUESTARIOS	C. REGISTROS ADMINISTRATIVOS	D. TRANSPARENCIA
PRO MANTENIMIENTO DEL SISTEMA DE AGUA POTABLE DEL MUNICIPIO DE PATZCUARO	PARAMUNICIPALES MAYORES	21.53%	38.67%	40.00%	0.00%	0.00%
SISTEMA DE AGUA POTABLE ALCANTARILLADO DE TARETAN	PARAMUNICIPALES MAYORES	1.17%	3.33%	0.00%	0.00%	0.00%
SISTEMA DE AGUA POTABLE ALCANTARILLADO DE ZAMORA	PARAMUNICIPALES MAYORES	0.00%	0.00%	0.00%	0.00%	0.00%
SISTEMA DE AGUA POTABLE ALCANTARILLADO Y SANEAMIENTO DE TANGANCICUARO	PARAMUNICIPALES MAYORES	98.25%	95.00%	100.00%	100.00%	100.00%
SISTEMA DE AGUA POTABLE ALCANTARILLADO Y SANEAMIENTO DE ZACAPU	PARAMUNICIPALES MAYORES	97.11%	95.00%	94.29%	100.00%	100.00%
SISTEMA DE AGUA POTABLE Y ALCANTARILLADO DE HUETAMO	PARAMUNICIPALES MAYORES	69.68%	49.89%	94.29%	41.82%	100.00%
SISTEMA DE AGUA POTABLE Y ALCANTARILLADO DE PARACHO	PARAMUNICIPALES MAYORES	96.05%	91.00%	100.00%	96.00%	100.00%
SISTEMA DE AGUA POTABLE Y ALCANTARILLADO DE S. TANGAMANDAPIO	PARAMUNICIPALES MAYORES	98.86%	100.00%	94.29%	100.00%	100.00%
SISTEMA DE AGUA POTABLE Y ALCANTARILLADO DE SAN JOSE DE GRACIA DEL MUNICIPIO DE MARCOS CASTELLANOS, MICHOACAN	PARAMUNICIPALES MAYORES	99.78%	100.00%	98.91%	100.00%	100.00%
SISTEMA DE AGUA POTABLE Y ALCANTARILLADO DE TUXPAN	PARAMUNICIPALES MAYORES	89.65%	95.00%	100.00%	70.00%	-
SISTEMA DE AGUA POTABLE Y ALCANTARILLADO DE ZITACUARO	PARAMUNICIPALES MAYORES	100.00%	100.00%	100.00%	100.00%	100.00%
SISTEMA DE AGUA POTABLE Y ALCANTARILLADO DEL MUNICIPIO DE TLALPUJAHUA MICH	PARAMUNICIPALES MAYORES	80.53%	94.00%	95.64%	80.00%	50.00%
SISTEMA DE AGUA POTABLE Y ALCANTARILLADO DESCENTRALIZADO LOS REYES	PARAMUNICIPALES MAYORES	83.63%	90.38%	100.00%	60.00%	80.00%
SISTEMA DE AGUA POTABLE, ALCANTARILLADO Y SANEAMIENTO DE LA PIEDAD	PARAMUNICIPALES MAYORES	23.01%	42.88%	40.00%	0.00%	0.00%
SISTEMA DE AGUA POTABLE, DRENAJE Y ALCANTARILLADO (SAPA) DE CIUDAD HIDALGO MICHOACAN	PARAMUNICIPALES MAYORES	98.12%	94.62%	100.00%	100.00%	100.00%
SISTEMA MUNICIPAL PARA EL DESARROLLO INTEGRAL DE LA FAMILIA DE HUETAMO	PARAMUNICIPALES MAYORES	72.04%	65.00%	100.00%	21.43%	100.00%
SISTEMAS DE AGUA POTABLE Y ALCANTARILLADO DE JACONA	PARAMUNICIPALES MAYORES	66.94%	49.32%	88.83%	34.55%	100.00%
16-001 ACUITZIO	MUNICIPIOS MENORES	55.79%	69.89%	55.00%	3.75%	78.33%
16-002 AGUILILLA	MUNICIPIOS MENORES	38.56%	55.22%	85.00%	11.15%	0.00%
16-003 ÁLVARO OBREGÓN	MUNICIPIOS MENORES	87.17%	81.75%	100.00%	85.50%	85.83%
16-005 ANGANGUEO	MUNICIPIOS MENORES	84.48%	90.67%	96.00%	64.00%	83.00%
16-007 APORO	MUNICIPIOS MENORES	55.69%	63.70%	73.00%	30.23%	51.00%
16-008 AQUILA	MUNICIPIOS MENORES	37.35%	50.63%	40.00%	6.25%	41.50%
16-015 COALCOMÁN DE VÁZQUEZ PALLARES	MUNICIPIOS MENORES	14.73%	36.80%	0.00%	3.64%	4.50%
16-016 COENEO	MUNICIPIOS MENORES	96.75%	95.00%	100.00%	92.50%	100.00%
16-019 COTIJA	MUNICIPIOS MENORES	76.61%	63.89%	100.00%	65.00%	85.00%
16-021 CHARAPAN	MUNICIPIOS MENORES	69.88%	74.41%	85.00%	80.00%	43.33%
16-026 CHINICUILA	MUNICIPIOS MENORES	55.37%	77.00%	100.00%	15.00%	21.67%
16-027 CHUCÁNDIRO	MUNICIPIOS MENORES	36.45%	33.74%	55.00%	50.50%	14.17%
16-028 CHURINTZIO	MUNICIPIOS MENORES	71.35%	79.82%	100.00%	62.88%	43.33%
16-029 CHURUMUCO	MUNICIPIOS MENORES	56.46%	61.16%	100.00%	14.03%	49.00%
16-030 ECUANDUREO	MUNICIPIOS MENORES	54.38%	71.67%	94.00%	52.50%	0.00%
16-033 GABRIEL ZAMORA	MUNICIPIOS MENORES	3.28%	4.00%	0.00%	3.75%	4.50%
16-041 IRIMBO	MUNICIPIOS MENORES	36.35%	39.57%	100.00%	12.50%	0.00%
16-042 IXTLÁN	MUNICIPIOS MENORES	1.96%	5.60%	0.00%	0.00%	0.00%



RESULTADOS DEL CUARTO PERIODO 2023
MICHOACÁN DE OCAMPO

NOMBRE DEL ENTE PÚBLICO	CLASIFICACIÓN DEL ENTE EN SEVAC	RESULTADO GLOBAL	A. REGISTROS CONTABLES	B. REGISTROS PRESUPUESTARIOS	C. REGISTROS ADMINISTRATIVOS	D. TRANSPARENCIA
16-058 NUEVO PARANGARICUTIRO	MUNICIPIOS MENORES	86.41%	91.16%	100.00%	47.50%	100.00%
16-061 OCAMPO	MUNICIPIOS MENORES	65.68%	64.89%	70.00%	55.25%	71.67%
16-062 PAJACUARÁN	MUNICIPIOS MENORES	80.47%	66.78%	84.00%	76.50%	100.00%
16-067 PENJAMILLO	MUNICIPIOS MENORES	80.72%	97.85%	70.00%	46.75%	92.50%
16-070 PURÉPERO	MUNICIPIOS MENORES	100.00%	100.00%	100.00%	100.00%	100.00%
16-074 COJUMATLÁN DE RÉGULES	MUNICIPIOS MENORES	94.31%	95.00%	100.00%	98.00%	85.83%
16-077 SAN LUCAS	MUNICIPIOS MENORES	11.55%	33.00%	0.00%	0.00%	0.00%
16-078 SANTA ANA MAYA	MUNICIPIOS MENORES	100.00%	100.00%	100.00%	100.00%	100.00%
16-090 TINGAMBATO	MUNICIPIOS MENORES	93.22%	90.33%	100.00%	83.00%	100.00%
16-091 TINGÜINDÍN	MUNICIPIOS MENORES	91.87%	81.67%	100.00%	91.43%	100.00%
16-095 TOCUMBO	MUNICIPIOS MENORES	0.00%	0.00%	0.00%	0.00%	0.00%
16-096 TUMBISCATÍO	MUNICIPIOS MENORES	91.14%	99.00%	100.00%	84.55%	78.33%
16-104 VILLAMAR	MUNICIPIOS MENORES	82.73%	82.88%	100.00%	70.67%	78.33%
16-105 VISTA HERMOSA	MUNICIPIOS MENORES	78.96%	86.60%	85.00%	50.97%	85.83%
16-109 ZINÁPARO	MUNICIPIOS MENORES	95.59%	98.13%	100.00%	81.25%	100.00%
COMITÉ DE AGUA POTABLE ALCANTARILLADO Y SANEAMIENTO DEL PAJACUARAN	PARAMUNICIPALES MENORES	0.00%	0.00%	0.00%	0.00%	0.00%
COMITÉ DE AGUA POTABLE Y ALCANTARILLADO DE ACUITZIO DEL CANJE	PARAMUNICIPALES MENORES	42.04%	71.83%	66.50%	18.00%	0.00%
COMITÉ DE AGUA POTABLE Y ALCANTARILLADO DE NUEVO PARANGARICUTIRO	PARAMUNICIPALES MENORES	99.30%	98.00%	100.00%	100.00%	100.00%
COMITÉ DE AGUA POTABLE Y ALCANTARILLADO DEL MUNICIPIO DE ÁLVARO OBREGÓN	PARAMUNICIPALES MENORES	100.00%	100.00%	100.00%	100.00%	100.00%
COMITÉ DE AGUA POTABLE Y ALCANTARILLADO DEL MUNICIPIO DE IXTLÁN	PARAMUNICIPALES MENORES	16.97%	31.33%	30.00%	0.00%	0.00%
COMITÉ DE AGUA POTABLE, ALCANTARILLADO Y SANEAMIENTO DEL MUNICIPIO DE AGUILILLA	PARAMUNICIPALES MENORES	87.93%	98.00%	70.00%	73.14%	100.00%
INSTITUTO MUNICIPAL DE PLANEACIÓN	PARAMUNICIPALES MENORES	0.00%	0.00%	0.00%	0.00%	0.00%
ORGANISMO OPERADOR DE AGUA POTABLE ALCANTARILLADO Y SANEAMIENTO DE TOCUMBO	PARAMUNICIPALES MENORES	0.00%	0.00%	0.00%	0.00%	0.00%
ORGANISMO OPERADOR DE AGUA POTABLE ALCANTARILLADO Y SANEAMIENTO DE VILLAMAR	PARAMUNICIPALES MENORES	31.24%	38.80%	76.50%	11.82%	0.00%
ORGANISMO OPERADOR DE AGUA POTABLE Y ALCANTARILLADO DE CHURINTZIO	PARAMUNICIPALES MENORES	29.41%	45.00%	39.50%	28.80%	0.00%
ORGANISMO OPERADOR DE AGUA POTABLE, ALCANTARILLADO Y SANEAMIENTO DE APORO MICHOACAN	PARAMUNICIPALES MENORES	45.72%	51.78%	45.50%	30.00%	50.00%
ORGANISMO OPERADOR DE AGUA POTABLE, ALCANTARILLADO Y SANEAMIENTO DE COJUMATLÁN DE RÉGULES	PARAMUNICIPALES MENORES	47.54%	74.50%	82.50%	24.80%	0.00%
ORGANISMO OPERADOR DE AGUA POTABLE, ALCANTARILLADO Y SANEAMIENTO DE IRIMBO, MCHOACAN	PARAMUNICIPALES MENORES	0.00%	0.00%	0.00%	0.00%	0.00%
ORGANISMO OPERADOR DE AGUA POTABLE, ALCANTARILLADO Y SANEAMIENTO, ORGANISMO PUBLICO DEL MUNICIPIO DE VISTA HERMOSA MICHOACÁN	PARAMUNICIPALES MENORES	0.00%	0.00%	0.00%	0.00%	0.00%
ORGANISMO OPERADOR DEL SISTEMA DE AGUA POTABLE, ALCANTARILLADO Y SANEAMIENTO DE TINGÜINDÍN, MICH	PARAMUNICIPALES MENORES	39.91%	61.00%	70.00%	22.80%	0.00%
ORGANISMO OPERADOR DEL SISTEMA DE AGUA POTABLE, ALCANTARILLADO Y SANEAMIENTO DEL MUNICIPIO DE GABRIEL ZAMORA, MICHOACÁN	PARAMUNICIPALES MENORES	70.42%	82.27%	100.00%	20.00%	-
SISTEMA DE AGUA POTABLE Y ALCANTARILLADO DE ECUANDUREO	PARAMUNICIPALES MENORES	24.28%	31.67%	66.00%	0.00%	0.00%
SISTEMA DE AGUA POTABLE Y ALCANTARILLADO DE PUREPERO DE ECHAZ	PARAMUNICIPALES MENORES	63.04%	88.00%	79.00%	82.22%	0.00%



RESULTADOS DEL CUARTO PERIODO 2023
MICHOACÁN DE OCAMPO

NOMBRE DEL ENTE PÚBLICO	CLASIFICACIÓN DEL ENTE EN SEVAC	RESULTADO GLOBAL	A. REGISTROS CONTABLES	B. REGISTROS PRESUPUESTARIOS	C. REGISTROS ADMINISTRATIVOS	D. TRANSPARENCIA
SISTEMA DE AGUA POTABLE Y ALCANTARILLADO DEL MUNICIPIO DE PENJAMILLO DE DEGOLLADO	PARAMUNICIPALES MENORES	98.00%	100.00%	100.00%	90.00%	100.00%
SISTEMA DE AGUA POTABLE Y ALCANTARILLADO DEL MUNICIPIO DE TUMBISCATIO	PARAMUNICIPALES MENORES	59.89%	85.20%	65.00%	22.86%	50.00%



RESULTADOS DEL CUARTO PERIODO 2023
MORELOS

NOMBRE DEL ENTE PÚBLICO	CLASIFICACIÓN DEL ENTE EN SEVAC	RESULTADO GLOBAL	A. REGISTROS CONTABLES	B. REGISTROS PRESUPUESTARIOS	C. REGISTROS ADMINISTRATIVOS	D. TRANSPARENCIA
PODER EJECUTIVO DEL GOBIERNO DEL ESTADO DE MORELOS	PODER EJECUTIVO ESTATAL	97.48%	97.20%	100.00%	92.31%	100.00%
COMISIÓN DE DERECHOS HUMANOS DEL ESTADO DE MORELOS	PODERES Y AUTÓNOMOS	100.00%	100.00%	100.00%	100.00%	100.00%
CONGRESO DEL ESTADO DE MORELOS	PODERES Y AUTÓNOMOS	100.00%	100.00%	100.00%	100.00%	100.00%
EL COLEGIO DE MORELOS	PODERES Y AUTÓNOMOS	99.63%	99.39%	100.00%	99.23%	100.00%
ENTIDAD SUPERIOR DE AUDITORÍA Y FISCALIZACIÓN DEL CONGRESO DEL ESTADO DE MORELOS	PODERES Y AUTÓNOMOS	98.99%	98.00%	100.00%	98.46%	100.00%
FISCALÍA GENERAL DEL ESTADO DE MORELOS	PODERES Y AUTÓNOMOS	100.00%	100.00%	100.00%	100.00%	100.00%
H. TRIBUNAL SUPERIOR DE JUSTICIA DEL ESTADO DE MORELOS	PODERES Y AUTÓNOMOS	99.23%	100.00%	100.00%	96.15%	100.00%
INSTITUTO DE DESARROLLO Y FORTALECIMIENTO MUNICIPAL DEL ESTADO DE MORELOS	PODERES Y AUTÓNOMOS	100.00%	100.00%	100.00%	100.00%	100.00%
INSTITUTO DE LA MUJER PARA EL ESTADO DE MORELOS	PODERES Y AUTÓNOMOS	100.00%	100.00%	100.00%	100.00%	100.00%
INSTITUTO MORELENSE DE INFORMACIÓN PÚBLICA Y ESTADÍSTICA	PODERES Y AUTÓNOMOS	100.00%	100.00%	100.00%	100.00%	100.00%
INSTITUTO MORELENSE DE PROCESOS ELECTORALES Y PARTICIPACIÓN CUIDADANA	PODERES Y AUTÓNOMOS	96.96%	94.39%	100.00%	94.62%	100.00%
TRIBUNAL DE JUSTICIA ADMINISTRATIVA DEL ESTADO DE MORELOS	PODERES Y AUTÓNOMOS	100.00%	100.00%	100.00%	100.00%	100.00%
TRIBUNAL ELECTORAL DEL ESTADO DE MORELOS	PODERES Y AUTÓNOMOS	100.00%	100.00%	100.00%	100.00%	100.00%
TRIBUNAL UNITARIO DE JUSTICIA PENAL PARA ADOLESCENTES DEL ESTADO DE MORELOS	PODERES Y AUTÓNOMOS	100.00%	100.00%	100.00%	100.00%	100.00%
UNIVERSIDAD AUTÓNOMA DEL ESTADO DE MORELOS	PODERES Y AUTÓNOMOS	100.00%	100.00%	100.00%	100.00%	100.00%
AEROPUERTO DE CUERNAVACA, S.A. DE C.V.	PARAESTATALES	99.38%	100.00%	100.00%	96.92%	100.00%
CENTRO DE CONCILIACION LABORAL DEL ESTADO DE MORELOS	PARAESTATALES	100.00%	100.00%	100.00%	100.00%	100.00%
CENTRO MORELENSE DE LAS ARTES	PARAESTATALES	100.00%	100.00%	100.00%	100.00%	100.00%
COLEGIO DE BACHILLERES DEL ESTADO DE MORELOS	PARAESTATALES	100.00%	100.00%	100.00%	100.00%	100.00%
COLEGIO DE EDUCACIÓN PROFESIONAL TÉCNICA DEL ESTADO DE MORELOS	PARAESTATALES	100.00%	100.00%	100.00%	100.00%	100.00%
COLEGIO DE ESTUDIOS CIENTÍFICOS Y TECNOLÓGICOS DEL ESTADO DE MORELOS	PARAESTATALES	100.00%	100.00%	100.00%	100.00%	100.00%
COMISIÓN EJECUTIVA DE ATENCIÓN Y REPARACIÓN A VÍCTIMAS DEL ESTADO DE MORELOS	PARAESTATALES	100.00%	100.00%	100.00%	100.00%	100.00%
COMISIÓN ESTATAL DE ARBITRAJE MÉDICO	PARAESTATALES	100.00%	100.00%	100.00%	100.00%	100.00%
COMISIÓN ESTATAL DE MEJORA REGULATORIA	PARAESTATALES	99.65%	99.00%	100.00%	100.00%	100.00%
COMISIÓN ESTATAL DE RESERVAS TERRITORIALES	PARAESTATALES	93.61%	92.17%	83.27%	98.46%	100.00%
COMISIÓN ESTATAL DEL AGUA	PARAESTATALES	100.00%	100.00%	100.00%	100.00%	100.00%
CONSEJO DE CIENCIA Y TECNOLOGÍA DEL ESTADO DE MORELOS	PARAESTATALES	100.00%	100.00%	100.00%	100.00%	100.00%
COORDINACIÓN ESTATAL DE PROTECCIÓN CIVIL MORELOS	PARAESTATALES	100.00%	100.00%	100.00%	100.00%	100.00%
EL INSTITUTO DE CAPACITACIÓN PARA EL TRABAJO DEL ESTADO DE MORELOS	PARAESTATALES	100.00%	100.00%	100.00%	100.00%	100.00%
FIDEICOMISO BALNEARIO AGUA HEDIONDA	PARAESTATALES	100.00%	100.00%	100.00%	100.00%	100.00%
FIDEICOMISO CENTRO CULTURAL TEOPANZOLCO	PARAESTATALES	100.00%	100.00%	100.00%	100.00%	100.00%
FIDEICOMISO CENTRO DE CONGRESOS Y CONVENCIONES MORELOS	PARAESTATALES	100.00%	100.00%	100.00%	100.00%	100.00%
FIDEICOMISO EJECUTIVO DEL FONDO DE COMPETITIVIDAD Y PROMOCIÓN DEL EMPLEO	PARAESTATALES	100.00%	100.00%	100.00%	100.00%	100.00%
FIDEICOMISO FONDO DESARROLLO EMPRESARIAL Y PROMOCIÓN DE LA INVERSIÓN	PARAESTATALES	100.00%	100.00%	100.00%	100.00%	100.00%
FIDEICOMISO LAGO DE TEQUESQUITENGO	PARAESTATALES	100.00%	100.00%	100.00%	100.00%	100.00%



RESULTADOS DEL CUARTO PERIODO 2023
MORELOS

NOMBRE DEL ENTE PÚBLICO	CLASIFICACIÓN DEL ENTE EN SEVAC	RESULTADO GLOBAL	A. REGISTROS CONTABLES	B. REGISTROS PRESUPUESTARIOS	C. REGISTROS ADMINISTRATIVOS	D. TRANSPARENCIA
FIDEICOMISO MUSEO MORELENSE DE ARTE CONTEMPORÁNEO	PARAESTATALES	86.30%	98.78%	100.00%	96.15%	50.00%
FIDEICOMISO PARQUE CIENTÍFICO Y TECNOLÓGICO MORELOS	PARAESTATALES	100.00%	100.00%	100.00%	100.00%	100.00%
FIDEICOMISO TURISMO MORELOS	PARAESTATALES	55.00%	100.00%	100.00%	-	-
HOSPITAL DEL NIÑO MORELENSE	PARAESTATALES	100.00%	100.00%	100.00%	100.00%	100.00%
INSTITUTO DE CRÉDITO PARA LOS TRABAJADORES AL SERVICIO DEL GOBIERNO DEL ESTADO DE MORELOS	PARAESTATALES	100.00%	100.00%	100.00%	100.00%	100.00%
INSTITUTO DE LA DEFENSORÍA PÚBLICA DEL ESTADO DE MORELOS	PARAESTATALES	100.00%	100.00%	100.00%	100.00%	100.00%
INSTITUTO DE LA EDUCACIÓN BÁSICA DEL ESTADO DE MORELOS	PARAESTATALES	97.87%	93.91%	100.00%	100.00%	100.00%
INSTITUTO DE SERVICIOS REGISTRALES Y CATASTRALES DEL ESTADO DE MORELOS	PARAESTATALES	100.00%	100.00%	100.00%	100.00%	100.00%
INSTITUTO DEL DEPORTE Y CULTURA FÍSICA DEL ESTADO DE MORELOS	PARAESTATALES	100.00%	100.00%	100.00%	100.00%	100.00%
INSTITUTO ESTATAL DE EDUCACIÓN PARA ADULTOS	PARAESTATALES	100.00%	100.00%	100.00%	100.00%	100.00%
INSTITUTO ESTATAL DE INFRAESTRUCTURA EDUCATIVA	PARAESTATALES	100.00%	100.00%	100.00%	100.00%	100.00%
INSTITUTO MORELENSE DE RADIO Y TELEVISIÓN	PARAESTATALES	100.00%	100.00%	100.00%	100.00%	100.00%
INSTITUTO MORELENSE PARA EL FINANCIAMIENTO DEL SECTOR PRODUCTIVO	PARAESTATALES	100.00%	100.00%	100.00%	100.00%	100.00%
INSTITUTO PRO-VETERANOS DE LA REVOLUCION DEL SUR	PARAESTATALES	98.93%	96.96%	100.00%	100.00%	100.00%
MUSEO MORELENSE DE ARTE POPULAR	PARAESTATALES	100.00%	100.00%	100.00%	100.00%	100.00%
OPERADOR DE CARRETERAS DE CUOTA	PARAESTATALES	100.00%	100.00%	100.00%	100.00%	100.00%
RÉGIMEN ESTATAL DE PROTECCIÓN SOCIAL EN SALUD DE MORELOS EN LIQUIDACIÓN	PARAESTATALES	100.00%	100.00%	100.00%	100.00%	100.00%
SERVICIOS DE SALUD DE MORELOS	PARAESTATALES	100.00%	100.00%	100.00%	100.00%	100.00%
SISTEMA PARA EL DESARROLLO INTEGRAL DE LA FAMILIA DEL ESTADO DE MORELOS	PARAESTATALES	100.00%	100.00%	100.00%	100.00%	100.00%
UNIVERSIDAD POLITÉCNICA DEL ESTADO DE MORELOS	PARAESTATALES	100.00%	100.00%	100.00%	100.00%	100.00%
UNIVERSIDAD TECNOLÓGICA DEL SUR DEL ESTADO DE MORELOS	PARAESTATALES	100.00%	100.00%	100.00%	100.00%	100.00%
UNIVERSIDAD TECNOLÓGICA EMILIANO ZAPATA DEL ESTADO DE MORELOS	PARAESTATALES	100.00%	100.00%	100.00%	100.00%	100.00%
17-003 AXOCHIAPAN	MUNICIPIOS MAYORES	78.75%	100.00%	100.00%	100.00%	15.00%
17-004 AYALA	MUNICIPIOS MAYORES	96.46%	100.00%	100.00%	100.00%	85.83%
17-006 CUAUTLA	MUNICIPIOS MAYORES	100.00%	100.00%	100.00%	100.00%	100.00%
17-007 CUERNAVACA	MUNICIPIOS MAYORES	100.00%	100.00%	100.00%	100.00%	100.00%
17-008 EMILIANO ZAPATA	MUNICIPIOS MAYORES	100.00%	100.00%	100.00%	100.00%	100.00%
17-011 JIUTEPEC	MUNICIPIOS MAYORES	100.00%	100.00%	100.00%	100.00%	100.00%
17-012 JOJUTLA	MUNICIPIOS MAYORES	100.00%	100.00%	100.00%	100.00%	100.00%
17-017 PUENTE DE IXTLA	MUNICIPIOS MAYORES	96.26%	99.44%	100.00%	100.00%	85.83%
17-018 TEMIXCO	MUNICIPIOS MAYORES	100.00%	100.00%	100.00%	100.00%	100.00%
17-019 TEPALCINGO	MUNICIPIOS MAYORES	100.00%	100.00%	100.00%	100.00%	100.00%
17-020 TEPOZTLÁN	MUNICIPIOS MAYORES	99.02%	97.20%	100.00%	100.00%	100.00%
17-024 TLALTIZAPÁN DE ZAPATA	MUNICIPIOS MAYORES	100.00%	100.00%	100.00%	100.00%	100.00%
17-025 TLAQUILTENANGO	MUNICIPIOS MAYORES	100.00%	100.00%	100.00%	100.00%	100.00%



RESULTADOS DEL CUARTO PERIODO 2023
MORELOS

NOMBRE DEL ENTE PÚBLICO	CLASIFICACIÓN DEL ENTE EN SEVAC	RESULTADO GLOBAL	A. REGISTROS CONTABLES	B. REGISTROS PRESUPUESTARIOS	C. REGISTROS ADMINISTRATIVOS	D. TRANSPARENCIA
17-028 XOCHITEPEC	MUNICIPIOS MAYORES	100.00%	100.00%	100.00%	100.00%	100.00%
17-029 YAUTEPEC	MUNICIPIOS MAYORES	100.00%	100.00%	100.00%	100.00%	100.00%
17-030 YECAPIXTLA	MUNICIPIOS MAYORES	100.00%	100.00%	100.00%	100.00%	100.00%
17-031 ZACATEPEC	MUNICIPIOS MAYORES	98.04%	94.40%	100.00%	100.00%	100.00%
SISTEMA DE AGUA POTABLE Y ALCANTARILLADO DEL MUNICIPIO DE CUERNAVACA	PARAMUNICIPALES MAYORES	85.75%	95.00%	100.00%	100.00%	50.00%
SISTEMA DE CONSERVACIÓN, AGUA POTABLE Y SANEAMIENTO DE AGUA DE JIUTEPEC, MORELOS	PARAMUNICIPALES MAYORES	100.00%	100.00%	100.00%	100.00%	100.00%
SISTEMA DE CONSERVACIÓN, AGUA POTABLE Y SANEAMIENTO DE AGUA DE PUENTE DE IXTLA, MORELOS	PARAMUNICIPALES MAYORES	84.00%	90.00%	100.00%	100.00%	50.00%
SISTEMA DE CONSERVACIÓN, AGUA POTABLE Y SANEAMIENTO DE AGUA DE TEMIXCO, MORELOS	PARAMUNICIPALES MAYORES	100.00%	100.00%	100.00%	100.00%	100.00%
SISTEMA MUNICIPAL PARA EL DESARROLLO INTEGRAL DE LA FAMILIA DE CUERNAVACA	PARAMUNICIPALES MAYORES	100.00%	100.00%	100.00%	100.00%	100.00%
SISTEMA MUNICIPAL PARA EL DESARROLLO INTEGRAL DE LA FAMILIA DE JIUTEPEC, MORELOS.	PARAMUNICIPALES MAYORES	0.00%	0.00%	0.00%	0.00%	0.00%
SISTEMA MUNICIPAL PARA EL DESARROLLO INTEGRAL DE LA FAMILIA DEL MUNICIPIO DE TEMIXCO, MORELOS	PARAMUNICIPALES MAYORES	100.00%	100.00%	100.00%	100.00%	-
17-001 AMACUZAC	MUNICIPIOS MENORES	100.00%	100.00%	100.00%	100.00%	100.00%
17-002 ATLATLAHUCAN	MUNICIPIOS MENORES	100.00%	100.00%	100.00%	100.00%	100.00%
17-005 COATLÁN DEL RÍO	MUNICIPIOS MENORES	100.00%	100.00%	100.00%	100.00%	100.00%
17-009 HUITZILAC	MUNICIPIOS MENORES	100.00%	100.00%	100.00%	100.00%	100.00%
17-010 JANTETELCO	MUNICIPIOS MENORES	100.00%	100.00%	100.00%	100.00%	100.00%
17-013 JONACATEPEC DE LEANDRO VALLE	MUNICIPIOS MENORES	0.00%	0.00%	0.00%	0.00%	0.00%
17-014 MAZATEPEC	MUNICIPIOS MENORES	88.54%	74.80%	100.00%	96.15%	92.50%
17-015 MIACATLÁN	MUNICIPIOS MENORES	100.00%	100.00%	100.00%	100.00%	100.00%
17-016 OCUITUCO	MUNICIPIOS MENORES	100.00%	100.00%	100.00%	100.00%	100.00%
17-021 TETECALA	MUNICIPIOS MENORES	87.42%	97.20%	100.00%	96.15%	56.67%
17-022 TETELA DEL VOLCÁN	MUNICIPIOS MENORES	100.00%	100.00%	100.00%	100.00%	100.00%
17-023 TLALNEPANTLA	MUNICIPIOS MENORES	100.00%	100.00%	100.00%	100.00%	100.00%
17-026 TLAYACAPAN	MUNICIPIOS MENORES	100.00%	100.00%	100.00%	100.00%	100.00%
17-027 TOTOLAPAN	MUNICIPIOS MENORES	100.00%	100.00%	100.00%	100.00%	100.00%
17-032 ZACUALPAN DE AMILPAS	MUNICIPIOS MENORES	0.00%	0.00%	0.00%	0.00%	0.00%
17-033 TEMOAC	MUNICIPIOS MENORES	98.75%	100.00%	100.00%	93.75%	100.00%

NOMBRE DEL ENTE PÚBLICO	CLASIFICACIÓN DEL ENTE EN SEVAC	RESULTADO GLOBAL	A. REGISTROS CONTABLES	B. REGISTROS PRESUPUESTARIOS	C. REGISTROS ADMINISTRATIVOS	D. TRANSPARENCIA
PODER EJECUTIVO DEL ESTADO DE NAYARIT	PODER EJECUTIVO ESTATAL	100.00%	100.00%	100.00%	100.00%	100.00%
AUDITORÍA SUPERIOR DEL ESTADO DE NAYARIT	PODERES Y AUTÓNOMOS	99.46%	98.44%	100.00%	100.00%	100.00%
COMISIÓN DE DEFENSA DE LOS DERECHOS HUMANOS PARA EL ESTADO DE NAYARIT	PODERES Y AUTÓNOMOS	1.91%	5.47%	0.00%	0.00%	0.00%
COMISIÓN ESTATAL DE ATENCIÓN INTEGRAL A VÍCTIMAS DEL ESTADO DE NAYARIT	PODERES Y AUTÓNOMOS	0.00%	0.00%	0.00%	0.00%	0.00%
FISCALÍA GENERAL DEL ESTADO	PODERES Y AUTÓNOMOS	100.00%	100.00%	100.00%	100.00%	100.00%
H. CONGRESO DEL ESTADO DE NAYARIT	PODERES Y AUTÓNOMOS	100.00%	100.00%	100.00%	100.00%	100.00%
INSTITUTO DE TRANSPARENCIA Y ACCESO A LA INFORMACIÓN PÚBLICA DEL ESTADO DE NAYARIT	PODERES Y AUTÓNOMOS	87.65%	81.27%	100.00%	71.00%	100.00%
INSTITUTO ESTATAL ELECTORAL DE NAYARIT	PODERES Y AUTÓNOMOS	97.78%	95.45%	98.86%	98.00%	100.00%
PODER JUDICIAL DEL ESTADO DE NAYARIT	PODERES Y AUTÓNOMOS	96.68%	98.92%	100.00%	97.78%	90.00%
TRIBUNAL DE JUSTICIA ADMINISTRATIVA	PODERES Y AUTÓNOMOS	89.06%	98.44%	100.00%	98.00%	60.00%
TRIBUNAL ESTATAL ELECTORAL	PODERES Y AUTÓNOMOS	95.33%	92.36%	100.00%	90.00%	100.00%
UNIVERSIDAD AUTÓNOMA DE NAYARIT	PODERES Y AUTÓNOMOS	75.35%	79.00%	94.29%	81.71%	50.00%
BENEFICENCIA PÚBLICA DEL ESTADO DE NAYARIT	PARAESTATALES	97.96%	94.17%	100.00%	100.00%	100.00%
CENTRO DE CONCILIACIÓN LABORAL DEL ESTADO DE NAYARIT	PARAESTATALES	29.16%	40.00%	57.45%	18.33%	0.00%
CENTRO DE DESARROLLO ECONÓMICO EDUCATIVO DE LA MESA DE EL NAYAR	PARAESTATALES	0.00%	0.00%	0.00%	0.00%	0.00%
CENTRO DE JUSTICIA FAMILIAR	PARAESTATALES	98.76%	100.00%	97.82%	96.00%	100.00%
COLEGIO DE BACHILLERES DEL ESTADO DE NAYARIT	PARAESTATALES	100.00%	100.00%	100.00%	100.00%	100.00%
COLEGIO DE EDUCACIÓN PROFESIONAL TÉCNICA DEL ESTADO DE NAYARIT	PARAESTATALES	67.50%	94.00%	94.29%	78.71%	0.00%
COLEGIO DE ESTUDIOS CIENTÍFICOS Y TECNOLÓGICOS DEL ESTADO DE NAYARIT	PARAESTATALES	78.03%	73.60%	88.00%	48.33%	100.00%
COMISIÓN ESTATAL DE AGUA POTABLE Y ALCANTARILLADO	PARAESTATALES	96.76%	94.00%	100.00%	94.29%	100.00%
COMISIÓN ESTATAL DE CONCILIACIÓN Y ARBITRAJE MÉDICO PARA EL ESTADO DE NAYARIT	PARAESTATALES	100.00%	100.00%	100.00%	100.00%	100.00%
COMISIÓN FORESTAL DE NAYARIT	PARAESTATALES	74.39%	82.46%	89.09%	38.57%	80.00%
COMITÉ ADMINISTRADOR DE LA FERIA NACIONAL TEPIC	PARAESTATALES	91.86%	93.89%	100.00%	70.00%	100.00%
COMITÉ ESTATAL DE SANIDAD ACUÍCOLA DEL ESTADO DE NAYARIT	PARAESTATALES	57.37%	77.13%	81.45%	70.42%	0.00%
COMITÉ ESTATAL PARA EL FOMENTO Y PROTECCIÓN PECUARIA DE NAYARIT, S.C.	PARAESTATALES	94.80%	100.00%	100.00%	99.00%	80.00%
CONSEJO DE CIENCIA Y TECNOLOGÍA DEL ESTADO DE NAYARIT	PARAESTATALES	77.23%	93.92%	100.00%	84.29%	30.00%
CONSEJO ESTATAL CONTRA LAS ADICCIONES	PARAESTATALES	77.18%	76.77%	97.82%	78.75%	60.00%
CONSEJO ESTATAL PARA LA CULTURA Y LAS ARTES DE NAYARIT	PARAESTATALES	50.13%	66.61%	100.00%	34.07%	0.00%
CONSEJO NAYARITA DEL CAFÉ	PARAESTATALES	72.16%	94.17%	100.00%	96.00%	0.00%
DIRECCIÓN GENERAL DEL FONDO DE PENSIONES	PARAESTATALES	63.00%	82.08%	97.82%	73.57%	0.00%
ESCUELA NORMAL SUPERIOR DE NAYARIT	PARAESTATALES	97.09%	97.00%	100.00%	90.71%	100.00%
FIDEICOMISO BAHÍA DE BANDERAS	PARAESTATALES	67.81%	86.60%	98.91%	88.57%	0.00%
FIDEICOMISO DE APOYO ECONÓMICO PARA ATLETAS DE ALTO RENDIMIENTO	PARAESTATALES	100.00%	100.00%	100.00%	100.00%	-
FIDEICOMISO DE PROMOCIÓN TURÍSTICA DEL ESTADO DE NAYARIT	PARAESTATALES	92.05%	95.00%	100.00%	69.00%	100.00%
FIDEICOMISO DEL FONDO MIXTO PARA LA CIENCIA Y LA TECNOLOGÍA DEL ESTADO DE NAYARIT	PARAESTATALES	0.00%	0.00%	0.00%	0.00%	0.00%

NOMBRE DEL ENTE PÚBLICO	CLASIFICACIÓN DEL ENTE EN SEVAC	RESULTADO GLOBAL	A. REGISTROS CONTABLES	B. REGISTROS PRESUPUESTARIOS	C. REGISTROS ADMINISTRATIVOS	D. TRANSPARENCIA
FIDEICOMISO EDUCATIVO A FAVOR DE LOS 3 PRIMEROS NIÑOS O NIÑAS QUE NAZCAN VIVOS Y VIABLES AL INICIO DEL AÑO 2000	PARAESTATALES	92.85%	84.11%	100.00%	100.00%	-
FIDEICOMISO IRREVOCABLE DE INVERSIÓN Y ADMINISTRACIÓN PARA EL PROGRAMA ESPECIAL DE FINANCIAMIENTO A LA VIVIENDA PARA EL MAGISTERIO EN EL ESTADO DE NAYARIT	PARAESTATALES	99.55%	99.00%	100.00%	100.00%	-
FONDO DE FOMENTO AGROPECUARIO DEL ESTADO DE NAYARIT	PARAESTATALES	60.47%	85.36%	94.29%	58.67%	0.00%
FONDO DE FOMENTO INDUSTRIAL DEL ESTADO DE NAYARIT	PARAESTATALES	99.00%	100.00%	100.00%	95.00%	100.00%
FONDO DE GARANTÍA Y RECONVERSIÓN PRODUCTIVA RURAL DEL ESTADO DE NAYARIT	PARAESTATALES	55.27%	62.75%	66.55%	25.00%	60.00%
FONDO DE INVERSIÓN Y REINVERSIÓN PARA LA CREACIÓN Y APOYO DE EMPRESAS SOCIALES DEL ESTADO DE NAYARIT	PARAESTATALES	90.18%	94.00%	98.91%	62.50%	100.00%
FONDO DE SEGURIDAD PÚBLICA DEL ESTADO DE NAYARIT	PARAESTATALES	99.50%	100.00%	100.00%	97.50%	100.00%
INSTITUTO DE ADQUISICIONES, ARRENDAMIENTOS Y PRESTACIÓN DE SERVICIOS DEL ESTADO DE NAYARIT	PARAESTATALES	72.85%	95.00%	100.00%	98.00%	0.00%
INSTITUTO DE CAPACITACIÓN PARA EL TRABAJO DEL ESTADO DE NAYARIT	PARAESTATALES	99.65%	99.00%	100.00%	100.00%	100.00%
INSTITUTO DE JUSTICIA LABORAL BUROCRÁTICA DEL ESTADO DE NAYARIT	PARAESTATALES	88.20%	98.00%	97.82%	96.67%	60.00%
INSTITUTO DE PLANEACIÓN DEL ESTADO DE NAYARIT (IPLANAY)	PARAESTATALES	0.00%	0.00%	0.00%	0.00%	0.00%
INSTITUTO ESTATAL DE EDUCACIÓN NORMAL DE NAYARIT	PARAESTATALES	88.82%	89.80%	93.19%	68.75%	100.00%
INSTITUTO MARAKAME	PARAESTATALES	100.00%	100.00%	100.00%	100.00%	100.00%
INSTITUTO NAYARITA DE CULTURA FÍSICA Y DEPORTE	PARAESTATALES	96.17%	98.60%	84.73%	98.57%	100.00%
INSTITUTO NAYARITA DE EDUCACIÓN PARA ADULTOS	PARAESTATALES	100.00%	100.00%	100.00%	100.00%	100.00%
INSTITUTO NAYARITA DE LA JUVENTUD	PARAESTATALES	98.40%	100.00%	100.00%	92.00%	100.00%
INSTITUTO NAYARITA PARA LA INFRAESTRUCTURA FÍSICA EDUCATIVA	PARAESTATALES	95.15%	91.33%	96.62%	94.29%	100.00%
INSTITUTO PARA LA MUJER NAYARITA	PARAESTATALES	100.00%	100.00%	100.00%	100.00%	100.00%
INSTITUTO PROMOTOR DE LA VIVIENDA DE NAYARIT	PARAESTATALES	82.47%	92.63%	94.29%	80.95%	60.00%
PATRONATO DEL TEATRO DEL PUEBLO	PARAESTATALES	76.12%	88.11%	71.43%	80.00%	60.00%
PATRONATO PARA ADMINISTRAR EL IMPUESTO ESPECIAL DESTINADO A LA UNIVERSIDAD AUTÓNOMA DE NAYARIT	PARAESTATALES	52.68%	70.40%	79.22%	61.00%	0.00%
PROGRAMA NACIONAL DE BECAS PARA ESTUDIOS SUPERIORES	PARAESTATALES	100.00%	100.00%	100.00%	100.00%	100.00%
SECRETARÍA EJECUTIVA DEL SISTEMA LOCAL ANTICORRUPCIÓN	PARAESTATALES	99.65%	99.00%	100.00%	100.00%	100.00%
SERVICIOS DE EDUCACIÓN PÚBLICA DEL ESTADO DE NAYARIT	PARAESTATALES	100.00%	100.00%	100.00%	100.00%	100.00%
SERVICIOS DE SALUD DE NAYARIT	PARAESTATALES	42.61%	65.96%	78.18%	19.45%	0.00%
SISTEMA DE RADIO Y TELEVISION DE NAYARIT	PARAESTATALES	99.30%	98.00%	100.00%	100.00%	100.00%
SISTEMA PARA EL DESARROLLO INTEGRAL DE LA FAMILIA	PARAESTATALES	97.67%	93.35%	100.00%	100.00%	100.00%
UNIVERSIDAD PEDAGÓGICA NACIONAL	PARAESTATALES	100.00%	100.00%	100.00%	100.00%	100.00%
UNIVERSIDAD POLITÉCNICA DEL ESTADO DE NAYARIT	PARAESTATALES	84.07%	90.33%	100.00%	87.27%	60.00%
UNIVERSIDAD TECNOLÓGICA DE BAHÍA DE BANDERAS	PARAESTATALES	68.66%	94.33%	100.00%	78.21%	0.00%
UNIVERSIDAD TECNOLÓGICA DE LA COSTA	PARAESTATALES	99.56%	100.00%	97.82%	100.00%	100.00%
UNIVERSIDAD TECNOLÓGICA DE LA SIERRA	PARAESTATALES	63.76%	87.73%	100.00%	65.29%	0.00%
UNIVERSIDAD TECNOLÓGICA DE MAZATÁN	PARAESTATALES	100.00%	100.00%	100.00%	100.00%	100.00%
UNIVERSIDAD TECNOLÓGICA DE NAYARIT	PARAESTATALES	93.52%	94.62%	100.00%	77.02%	100.00%



RESULTADOS DEL CUARTO PERIODO 2023
NAYARIT

NOMBRE DEL ENTE PÚBLICO	CLASIFICACIÓN DEL ENTE EN SEVAC	RESULTADO GLOBAL	A. REGISTROS CONTABLES	B. REGISTROS PRESUPUESTARIOS	C. REGISTROS ADMINISTRATIVOS	D. TRANSPARENCIA
18-001 ACAPONETA	MUNICIPIOS MAYORES	81.20%	98.13%	100.00%	94.31%	32.00%
18-004 COMPOSTELA	MUNICIPIOS MAYORES	57.91%	89.59%	100.00%	32.75%	0.00%
18-006 IXTLÁN DEL RÍO	MUNICIPIOS MAYORES	87.80%	95.13%	100.00%	67.50%	84.00%
18-007 JALA	MUNICIPIOS MAYORES	86.10%	73.63%	100.00%	82.25%	95.50%
18-008 XALISCO	MUNICIPIOS MAYORES	75.63%	84.59%	100.00%	71.15%	47.17%
18-009 DEL NAYAR	MUNICIPIOS MAYORES	59.25%	72.94%	94.55%	50.50%	18.83%
18-010 ROSAMORADA	MUNICIPIOS MAYORES	75.01%	72.25%	76.94%	78.89%	74.25%
18-011 RUIZ	MUNICIPIOS MAYORES	74.43%	83.67%	94.29%	51.25%	64.17%
18-012 SAN BLAS	MUNICIPIOS MAYORES	86.35%	88.25%	100.00%	70.00%	85.83%
18-014 SANTA MARÍA DEL ORO	MUNICIPIOS MAYORES	96.34%	98.44%	100.00%	88.18%	97.00%
18-015 SANTIAGO IXCUINTLA	MUNICIPIOS MAYORES	90.36%	87.41%	100.00%	83.00%	92.67%
18-016 TECUALA	MUNICIPIOS MAYORES	68.75%	40.80%	100.00%	56.73%	92.50%
18-017 TEPIC	MUNICIPIOS MAYORES	98.47%	95.63%	100.00%	100.00%	100.00%
18-018 TUXPAN	MUNICIPIOS MAYORES	89.04%	99.13%	100.00%	84.03%	70.17%
18-020 BAHÍA DE BANDERAS	MUNICIPIOS MAYORES	100.00%	100.00%	100.00%	100.00%	100.00%
COMISION MUNICIPAL DE DERECHOS HUMANOS DE BAHÍA DE BANDERAS NAYARIT	PARAMUNICIPALES MAYORES	100.00%	100.00%	100.00%	100.00%	100.00%
INSTITUTO MUNICIPAL DE PLANEACIÓN DE ACAPONETA, NAYARIT	PARAMUNICIPALES MAYORES	60.71%	86.22%	100.00%	52.67%	0.00%
INSTITUTO MUNICIPAL DE PLANEACIÓN DE BAHÍA DE BANDERAS, NAYARIT	PARAMUNICIPALES MAYORES	100.00%	100.00%	100.00%	100.00%	100.00%
INSTITUTO MUNICIPAL DE PLANEACIÓN DE COMPOSTELA, NAYARIT	PARAMUNICIPALES MAYORES	86.12%	95.00%	93.19%	64.00%	-
INSTITUTO MUNICIPAL DE PLANEACIÓN DE IXTLAN DEL RIO NAYARIT	PARAMUNICIPALES MAYORES	41.30%	71.11%	53.66%	28.40%	0.00%
INSTITUTO MUNICIPAL DE PLANEACIÓN DE JALA, NAYARIT	PARAMUNICIPALES MAYORES	90.94%	88.75%	100.00%	74.40%	100.00%
INSTITUTO MUNICIPAL DE PLANEACIÓN DE ROSAMORADA, NAYARIT	PARAMUNICIPALES MAYORES	67.64%	97.25%	100.00%	68.00%	0.00%
INSTITUTO MUNICIPAL DE PLANEACIÓN DE RUIZ, NAYARIT	PARAMUNICIPALES MAYORES	0.00%	0.00%	0.00%	0.00%	0.00%
INSTITUTO MUNICIPAL DE PLANEACIÓN DE SAN BLAS, NAYARIT	PARAMUNICIPALES MAYORES	38.82%	70.75%	70.29%	0.00%	0.00%
INSTITUTO MUNICIPAL DE PLANEACIÓN DE SANTA MARIA DEL ORO, NAYARIT	PARAMUNICIPALES MAYORES	73.74%	83.25%	100.00%	48.00%	60.00%
INSTITUTO MUNICIPAL DE PLANEACIÓN DE SANTIAGO IXCUINTLA, NAYARIT	PARAMUNICIPALES MAYORES	0.00%	0.00%	0.00%	0.00%	0.00%
INSTITUTO MUNICIPAL DE PLANEACIÓN DE TECUALA, NAYARIT	PARAMUNICIPALES MAYORES	95.58%	95.00%	100.00%	86.67%	100.00%
INSTITUTO MUNICIPAL DE PLANEACIÓN DE TEPIC, NAYARIT	PARAMUNICIPALES MAYORES	82.99%	89.25%	90.18%	93.60%	60.00%
INSTITUTO MUNICIPAL DE PLANEACIÓN DE TUXPAN, NAYARIT	PARAMUNICIPALES MAYORES	94.16%	93.75%	94.55%	87.20%	100.00%
INSTITUTO MUNICIPAL DE PLANEACIÓN DE XALISCO, NAYARIT	PARAMUNICIPALES MAYORES	69.67%	90.25%	100.00%	90.40%	0.00%
INSTITUTO MUNICIPAL DE PLANEACIÓN DEL NAYAR, NAYARIT	PARAMUNICIPALES MAYORES	85.02%	91.25%	100.00%	90.40%	60.00%
ORGANISMO OPERADOR DE AGUA POTABLE, ALCANTARILLADO Y SANEAMIENTO DEL MUNICIPIO DE EL NAYAR, NAYARIT	PARAMUNICIPALES MAYORES	56.51%	90.25%	97.82%	26.80%	0.00%
ORGANISMO OPERADOR DE AGUA POTABLE, ALCANTARILLADO Y SANEAMIENTO DEL MUNICIPIO DE RUIZ, NAYARIT	PARAMUNICIPALES MAYORES	62.71%	69.55%	100.00%	29.33%	50.00%
ORGANISMO OPERADOR DE AGUA POTABLE, ALCANTARILLADO Y SANEAMIENTO DEL MUNICIPIO DE SAN BLAS, NAYARIT	PARAMUNICIPALES MAYORES	84.99%	93.62%	92.10%	44.00%	100.00%



RESULTADOS DEL CUARTO PERIODO 2023
NAYARIT

NOMBRE DEL ENTE PÚBLICO	CLASIFICACIÓN DEL ENTE EN SEVAC	RESULTADO GLOBAL	A. REGISTROS CONTABLES	B. REGISTROS PRESUPUESTARIOS	C. REGISTROS ADMINISTRATIVOS	D. TRANSPARENCIA
ORGANISMO OPERADOR DE AGUA POTABLE, ALCANTARILLADO Y SANEAMIENTO DEL MUNICIPIO DE SANTA MARIA DEL ORO, NAYARIT	PARAMUNICIPALES MAYORES	93.57%	95.60%	95.53%	80.00%	100.00%
ORGANISMO OPERADOR DE AGUA POTABLE, ALCANTARILLADO Y SANEAMIENTO DEL MUNICIPIO DE TUXPAN, NAYARIT	PARAMUNICIPALES MAYORES	24.26%	34.00%	61.82%	0.00%	0.00%
ORGANISMO OPERADOR DEL AGUA POTABLE Y ALCANTARILLADO DEL MUNICIPIO DE SANTIAGO IXCUINTLA, NAYARIT	PARAMUNICIPALES MAYORES	95.10%	100.00%	100.00%	88.00%	90.00%
ORGANISMO OPERADOR MUNICIPAL DE AGUA POTABLE ALCANTARILLADO Y SANEAMIENTO DE XALISCO NAYARIT	PARAMUNICIPALES MAYORES	89.24%	100.00%	100.00%	96.22%	60.00%
ORGANISMO OPERADOR MUNICIPAL DE AGUA POTABLE Y ALCANTARILLADO DE ACAPONETA, NAYARIT	PARAMUNICIPALES MAYORES	100.00%	100.00%	100.00%	100.00%	100.00%
ORGANISMO OPERADOR MUNICIPAL DE AGUA POTABLE Y ALCANTARILLADO Y SANEAMIENTO DE TECUALA NAYARIT	PARAMUNICIPALES MAYORES	38.38%	63.95%	80.00%	0.00%	0.00%
ORGANISMO OPERADOR MUNICIPAL DE AGUA POTABLE, ALCANTARILLADO Y SANEAMIENTO DE BAHIA DE BANDERAS, NAYARIT	PARAMUNICIPALES MAYORES	98.74%	100.00%	97.71%	96.00%	100.00%
ORGANISMO OPERADOR MUNICIPAL DE AGUA POTABLE, ALCANTARILLADO Y SANEAMIENTO DE COMPOSTELA, NAYARIT	PARAMUNICIPALES MAYORES	69.62%	85.33%	94.29%	42.00%	50.00%
ORGANISMO OPERADOR MUNICIPAL DE AGUA POTABLE, ALCANTARILLADO Y SANEAMIENTO DE IXTLAN DEL RIO NAYARIT	PARAMUNICIPALES MAYORES	46.10%	60.20%	85.14%	40.00%	0.00%
ORGANISMO OPERADOR MUNICIPAL DE AGUA POTABLE, ALCANTARILLADO Y SANEAMIENTO DE ROSAMORADA, NAYARIT	PARAMUNICIPALES MAYORES	65.88%	90.60%	63.69%	44.67%	50.00%
SISTEMA DE AGUA POTABLE, ALCANTARILLADO DE JALA, NAYARIT	PARAMUNICIPALES MAYORES	27.77%	46.00%	46.34%	12.00%	0.00%
SISTEMA INTEGRAL DE AGUA POTABLE Y ALCANTARILLADO DE TEPIC	PARAMUNICIPALES MAYORES	94.80%	100.00%	100.00%	74.00%	100.00%
SISTEMA MUNICIPAL DE DESARROLLO INTEGRAL DE LA FAMILIA ACAPONETA NAYARIT	PARAMUNICIPALES MAYORES	96.38%	95.00%	100.00%	90.67%	100.00%
SISTEMA MUNICIPAL DE DESARROLLO INTEGRAL DE LA FAMILIA DE SAN BLAS NAYARIT	PARAMUNICIPALES MAYORES	73.45%	92.22%	94.55%	48.80%	50.00%
SISTEMA MUNICIPAL DE DESARROLLO INTEGRAL DE LA FAMILIA JALA NAYARIT	PARAMUNICIPALES MAYORES	86.46%	96.50%	100.00%	88.40%	60.00%
SISTEMA MUNICIPAL PARA EL DESARROLLO INTEGRAL DE LA FAMILIA BAHIA DE BANDERAS NAYARIT	PARAMUNICIPALES MAYORES	99.36%	100.00%	100.00%	96.80%	100.00%
SISTEMA MUNICIPAL PARA EL DESARROLLO INTEGRAL DE LA FAMILIA DE COMPOSTELA	PARAMUNICIPALES MAYORES	33.90%	54.82%	73.56%	0.00%	0.00%
SISTEMA MUNICIPAL PARA EL DESARROLLO INTEGRAL DE LA FAMILIA DE EL NAYAR	PARAMUNICIPALES MAYORES	52.88%	84.00%	97.82%	19.60%	0.00%
SISTEMA MUNICIPAL PARA EL DESARROLLO INTEGRAL DE LA FAMILIA DE IXTLAN DEL RIO	PARAMUNICIPALES MAYORES	48.08%	47.33%	31.22%	26.36%	80.00%
SISTEMA MUNICIPAL PARA EL DESARROLLO INTEGRAL DE LA FAMILIA DE SANTIAGO IXCUINTLA	PARAMUNICIPALES MAYORES	58.77%	82.00%	92.36%	58.00%	0.00%
SISTEMA MUNICIPAL PARA EL DESARROLLO INTEGRAL DE LA FAMILIA DE TECUALA NAYARIT	PARAMUNICIPALES MAYORES	89.60%	96.44%	98.91%	55.33%	100.00%
SISTEMA MUNICIPAL PARA EL DESARROLLO INTEGRAL DE LA FAMILIA DE TEPIC	PARAMUNICIPALES MAYORES	80.72%	86.33%	100.00%	90.00%	50.00%
SISTEMA MUNICIPAL PARA EL DESARROLLO INTEGRAL DE LA FAMILIA RUIZ NAYARIT	PARAMUNICIPALES MAYORES	45.59%	65.27%	94.55%	19.20%	0.00%
SISTEMA MUNICIPAL PARA EL DESARROLLO INTEGRAL DE LA FAMILIA SANTA MARIA DEL ORO NAYARIT	PARAMUNICIPALES MAYORES	65.05%	70.20%	68.42%	34.00%	80.00%
SISTEMA MUNICIPAL PARA EL DESARROLLO INTEGRAL DE LA FAMILIA TUXPAN NAYARIT	PARAMUNICIPALES MAYORES	0.00%	0.00%	0.00%	0.00%	0.00%
SISTEMA MUNICIPAL PARA EL DESARROLLO INTEGRAL DE LA FAMILIA XALISCO NAYARIT	PARAMUNICIPALES MAYORES	50.49%	92.40%	83.64%	7.11%	0.00%
SISTEMA MUNICIPAL PARA EL DESARROLLO INTEGRAL DE LA FAMILIA DE ROSAMORADA NAYARIT	PARAMUNICIPALES MAYORES	65.05%	83.00%	100.00%	80.00%	0.00%
18-002 AHUACATLÁN	MUNICIPIOS MENORES	57.17%	23.33%	100.00%	20.00%	100.00%
18-003 AMATLÁN DE CAÑAS	MUNICIPIOS MENORES	98.62%	97.13%	100.00%	100.00%	98.50%
18-005 HUAJICORI	MUNICIPIOS MENORES	97.97%	95.33%	100.00%	98.00%	100.00%
18-013 SAN PEDRO LAGUNILLAS	MUNICIPIOS MENORES	68.06%	89.33%	100.00%	10.83%	58.50%
18-019 LA YESCA	MUNICIPIOS MENORES	15.40%	25.72%	32.00%	0.00%	0.00%



RESULTADOS DEL CUARTO PERIODO 2023
NAYARIT

NOMBRE DEL ENTE PÚBLICO	CLASIFICACIÓN DEL ENTE EN SEVAC	RESULTADO GLOBAL	A. REGISTROS CONTABLES	B. REGISTROS PRESUPUESTARIOS	C. REGISTROS ADMINISTRATIVOS	D. TRANSPARENCIA
INSTITUTO MUNICIPAL DE PLANEACIÓN DE AHUACATLAN, NAYARIT	PARAMUNICIPALES MENORES	87.63%	82.11%	100.00%	84.00%	-
INSTITUTO MUNICIPAL DE PLANEACIÓN DE AMATLAN DE CAÑAS, NAYARIT	PARAMUNICIPALES MENORES	60.09%	76.67%	100.00%	66.29%	0.00%
INSTITUTO MUNICIPAL DE PLANEACIÓN DE HUAJICORI, NAYARIT	PARAMUNICIPALES MENORES	61.27%	47.73%	93.00%	4.80%	100.00%
INSTITUTO MUNICIPAL DE PLANEACIÓN DE LA YESCA, NAYARIT	PARAMUNICIPALES MENORES	88.44%	98.00%	100.00%	95.71%	60.00%
INSTITUTO MUNICIPAL DE PLANEACIÓN DE SAN PEDRO LAGUNILLAS, NAYARIT	PARAMUNICIPALES MENORES	100.00%	100.00%	100.00%	100.00%	100.00%
ORGANISMO OPERADOR DE AGUA POTABLE, ALCANTARILLADO Y SANEAMIENTO DEL MUNICIPIO DE SAN PEDRO, NAYARIT	PARAMUNICIPALES MENORES	36.76%	36.00%	71.50%	11.82%	30.00%
ORGANISMO OPERADOR MUNICIPAL DE AGUA POTABLE Y ALCANTARILLADO DE AHUACATLAN, NAYARIT	PARAMUNICIPALES MENORES	39.95%	43.67%	58.00%	27.82%	30.00%
ORGANISMO OPERADOR MUNICIPAL DE AGUA POTABLE Y ALCANTARILLADO DE HUAJICORI NAYARIT	PARAMUNICIPALES MENORES	59.81%	62.67%	100.00%	14.40%	60.00%
ORGANISMO OPERADOR MUNICIPAL DE AGUA POTABLE Y ALCANTARILLADO DE LA YESCA, NAYARIT	PARAMUNICIPALES MENORES	57.45%	75.80%	65.00%	39.60%	40.00%
ORGANISMO OPERADOR MUNICIPAL DE AGUA POTABLE, ALCANTARILLADO Y SANEAMIENTO DE AMATLAN DE CAÑAS, NAYARIT	PARAMUNICIPALES MENORES	94.72%	92.75%	100.00%	86.29%	100.00%
SISTEMA MUNICIPAL DE DESARROLLO INTEGRAL DE LA FAMILIA DE AHUACATLAN NAYARIT	PARAMUNICIPALES MENORES	25.20%	36.67%	10.50%	13.82%	30.00%
SISTEMA MUNICIPAL DE DESARROLLO INTEGRAL DE LA FAMILIA DE HUAJICORI NAYARIT	PARAMUNICIPALES MENORES	64.44%	51.25%	100.00%	20.00%	90.00%
SISTEMA MUNICIPAL PARA EL DESARROLLO INTEGRAL DE LA FAMILIA AMATLAN DE CAÑAS NAYARIT	PARAMUNICIPALES MENORES	54.07%	88.31%	82.50%	33.33%	0.00%
SISTEMA MUNICIPAL PARA EL DESARROLLO INTEGRAL DE LA FAMILIA DE LA YESCA NAYARIT	PARAMUNICIPALES MENORES	80.14%	71.60%	100.00%	50.40%	100.00%
SISTEMA MUNICIPAL PARA EL DESARROLLO INTEGRAL DE LA FAMILIA DE SAN PEDRO LAGUNILLAS	PARAMUNICIPALES MENORES	72.81%	78.60%	89.50%	62.00%	60.00%

NOMBRE DEL ENTE PÚBLICO	CLASIFICACIÓN DEL ENTE EN SEVAC	RESULTADO GLOBAL	A. REGISTROS CONTABLES	B. REGISTROS PRESUPUESTARIOS	C. REGISTROS ADMINISTRATIVOS	D. TRANSPARENCIA
GOBIERNO DEL ESTADO DE NUEVO LEÓN	PODER EJECUTIVO ESTATAL	100.00%	100.00%	100.00%	100.00%	100.00%
AUDITORÍA SUPERIOR DEL ESTADO DE NUEVO LEÓN	PODERES Y AUTÓNOMOS	100.00%	100.00%	100.00%	100.00%	100.00%
COMISIÓN ESTATAL DE LOS DERECHOS HUMANOS DE NUEVO LEÓN	PODERES Y AUTÓNOMOS	100.00%	100.00%	100.00%	100.00%	100.00%
FISCALÍA GENERAL DE JUSTICIA DEL ESTADO DE NUEVO LEÓN	PODERES Y AUTÓNOMOS	100.00%	100.00%	100.00%	100.00%	100.00%
INSTITUTO ESTATAL DE TRANSPARENCIA, ACCESO A LA INFORMACIÓN Y PROTECCIÓN DE DATOS PERSONALES	PODERES Y AUTÓNOMOS	100.00%	100.00%	100.00%	100.00%	100.00%
INSTITUTO ESTATAL ELECTORAL Y DE PARTICIPACIÓN CIUDADANA	PODERES Y AUTÓNOMOS	100.00%	100.00%	100.00%	100.00%	100.00%
PODER JUDICIAL DEL ESTADO DE NUEVO LEÓN	PODERES Y AUTÓNOMOS	100.00%	100.00%	100.00%	100.00%	100.00%
PODER LEGISLATIVO DEL ESTADO DE NUEVO LEÓN	PODERES Y AUTÓNOMOS	100.00%	100.00%	100.00%	100.00%	100.00%
TRIBUNAL ELECTORAL DEL ESTADO DE NUEVO LEÓN	PODERES Y AUTÓNOMOS	100.00%	100.00%	100.00%	100.00%	100.00%
CENTRO DE CONCILIACIÓN LABORAL DEL ESTADO DE NUEVO LEÓN	PARAESTATALES	100.00%	100.00%	100.00%	100.00%	-
COLEGIO DE BACHILLERES MILITARIZADO GENERAL MARIANO ESCOBEDO DEL ESTADO DE NUEVO LEÓN	PARAESTATALES	100.00%	100.00%	100.00%	100.00%	100.00%
COLEGIO DE EDUCACIÓN PROFESIONAL TÉCNICA DEL ESTADO DE NUEVO LEÓN (CONALEP)	PARAESTATALES	99.55%	99.22%	100.00%	99.09%	100.00%
COLEGIO DE ESTUDIOS CIENTÍFICOS Y TECNOLÓGICOS DEL ESTADO DE NUEVO LEÓN (CECYTENL)	PARAESTATALES	83.47%	81.33%	60.00%	90.00%	100.00%
CONSEJO ESTATAL DEL TRANSPORTE Y VIALIDAD	PARAESTATALES	80.00%	80.00%	80.00%	80.00%	-
CONSEJO ESTATAL PARA LA PROMOCIÓN DE VALORES Y CULTURA DE LA LEGALIDAD DE NUEVO LEÓN	PARAESTATALES	100.00%	100.00%	100.00%	100.00%	100.00%
CONSEJO PARA LA CULTURA Y LAS ARTES DE NUEVO LEÓN (CONARTE)	PARAESTATALES	99.15%	97.57%	100.00%	100.00%	100.00%
CORPORACIÓN PARA EL DESARROLLO AGROPECUARIO DE NUEVO LEÓN	PARAESTATALES	0.00%	0.00%	0.00%	0.00%	0.00%
CORPORACIÓN PARA EL DESARROLLO DE LA ZONA FRONTERIZA DE NUEVO LEÓN (CODEFRONT)	PARAESTATALES	100.00%	100.00%	100.00%	100.00%	100.00%
CORPORACIÓN PARA EL DESARROLLO TURÍSTICO DE NUEVO LEÓN	PARAESTATALES	100.00%	100.00%	100.00%	100.00%	100.00%
FIDEICOMISO DE PROYECTOS ESTRATÉGICOS	PARAESTATALES	100.00%	100.00%	100.00%	100.00%	100.00%
FIDEICOMISO DEL SUR DEL ESTADO DE NUEVO LEÓN (FIDESUR)	PARAESTATALES	97.82%	98.35%	100.00%	92.00%	100.00%
FIDEICOMISO FESTIVAL INTERNACIONAL DE SANTA LUCÍA	PARAESTATALES	100.00%	100.00%	100.00%	100.00%	100.00%
FIDEICOMISO FONDO DE APOYO PARA LA CREACIÓN Y CONSOLIDACIÓN DEL EMPLEO PRODUCTIVO EN EL ESTADO DE NUEVO LEÓN (FOCRECE)	PARAESTATALES	100.00%	100.00%	100.00%	100.00%	100.00%
FIDEICOMISO FONDO EDITORIAL DE NUEVO LEÓN 2105	PARAESTATALES	92.62%	87.40%	88.00%	97.14%	100.00%
FIDEICOMISO FONDO PARA LA VIVIENDA DE LOS TRABAJADORES DE LA EDUCACIÓN (FOVILEON - BUROCRATAS)	PARAESTATALES	100.00%	100.00%	100.00%	100.00%	100.00%
FIDEICOMISO FONDO PARA LA VIVIENDA DE LOS TRABAJADORES DE LA EDUCACIÓN (FOVILEON - EDUCACIÓN)	PARAESTATALES	100.00%	100.00%	100.00%	100.00%	100.00%
FIDEICOMISO PARA EL DESARROLLO DE LA ZONA CITRÍCOLA (FIDECITRUS)	PARAESTATALES	100.00%	100.00%	100.00%	100.00%	100.00%
FIDEICOMISO PARA LA REORDENACIÓN COMERCIAL (FIRECOM)	PARAESTATALES	53.05%	87.83%	100.00%	11.54%	0.00%
FIDEICOMISO PÚBLICO DE ADMINISTRACIÓN Y TRANSLATIVO DE DOMINIO CIUDAD SOLIDARIDAD	PARAESTATALES	100.00%	100.00%	100.00%	100.00%	100.00%
FIDEICOMISO TURISMO NUEVO LEON 776 (FITUR)	PARAESTATALES	100.00%	100.00%	100.00%	100.00%	100.00%
FIDEICOMISO VIDA SILVESTRE	PARAESTATALES	100.00%	100.00%	100.00%	100.00%	100.00%
FIDEICOMISO ZARAGOZA	PARAESTATALES	99.23%	100.00%	100.00%	96.15%	100.00%
FOMENTO METROPOLITANO DE MONTERREY (FOMERREY)	PARAESTATALES	100.00%	100.00%	100.00%	100.00%	100.00%
INSTITUTO CONSTRUCTOR DE INFRAESTRUCTURA FÍSICA EDUCATIVA Y DEPORTIVA DE NUEVO LEÓN	PARAESTATALES	100.00%	100.00%	100.00%	100.00%	100.00%



RESULTADOS DEL CUARTO PERIODO 2023
NUEVO LEÓN

NOMBRE DEL ENTE PÚBLICO	CLASIFICACIÓN DEL ENTE EN SEVAC	RESULTADO GLOBAL	A. REGISTROS CONTABLES	B. REGISTROS PRESUPUESTARIOS	C. REGISTROS ADMINISTRATIVOS	D. TRANSPARENCIA
INSTITUTO DE CAPACITACIÓN Y EDUCACIÓN PARA EL TRABAJO, A.C.	PARAESTATALES	99.33%	100.00%	100.00%	96.67%	100.00%
INSTITUTO DE CONTROL VEHICULAR	PARAESTATALES	100.00%	100.00%	100.00%	100.00%	100.00%
INSTITUTO DE DEFENSORÍA PÚBLICA DE NUEVO LEÓN, I.A.S.	PARAESTATALES	98.04%	97.67%	100.00%	94.29%	100.00%
INSTITUTO DE INNOVACIÓN Y TRANSFERENCIA DE TECNOLOGÍA DE NUEVO LEÓN	PARAESTATALES	100.00%	100.00%	100.00%	100.00%	100.00%
INSTITUTO DE INVESTIGACIÓN, INNOVACIÓN Y ESTUDIOS DE POSGRADO PARA LA EDUCACIÓN DEL ESTADO DE NUEVO LEÓN	PARAESTATALES	100.00%	100.00%	100.00%	100.00%	100.00%
INSTITUTO DE LA VIVIENDA DE NUEVO LEÓN	PARAESTATALES	100.00%	100.00%	100.00%	100.00%	100.00%
INSTITUTO DE MOVILIDAD Y ACCESIBILIDAD DE NUEVO LEÓN	PARAESTATALES	95.55%	98.73%	100.00%	80.00%	100.00%
INSTITUTO DE SEGURIDAD Y SERVICIOS SOCIALES DE LOS TRABAJADORES DEL ESTADO DE NUEVO LEÓN (ISSSTELEON)	PARAESTATALES	92.23%	92.00%	82.86%	92.31%	100.00%
INSTITUTO ESTATAL DE CULTURA FÍSICA Y DEPORTE (INDE)	PARAESTATALES	100.00%	100.00%	100.00%	100.00%	100.00%
INSTITUTO ESTATAL DE LA JUVENTUD	PARAESTATALES	100.00%	100.00%	100.00%	100.00%	100.00%
INSTITUTO ESTATAL DE LAS MUJERES	PARAESTATALES	100.00%	100.00%	100.00%	100.00%	100.00%
INSTITUTO ESTATAL DE LAS PERSONAS ADULTAS MAYORES	PARAESTATALES	100.00%	100.00%	100.00%	100.00%	100.00%
INSTITUTO ESTATAL DE SEGURIDAD PÚBLICA (IESP)	PARAESTATALES	99.10%	100.00%	100.00%	96.67%	-
INSTITUTO REGISTRAL Y CATASTRAL DEL ESTADO DE NUEVO LEÓN	PARAESTATALES	98.67%	100.00%	100.00%	93.33%	100.00%
LA UNIVERSIDAD TECNOLÓGICA BILINGÜE FRANCO MEXICANA DE NUEVO LEÓN	PARAESTATALES	99.56%	100.00%	97.82%	100.00%	100.00%
MUSEO DE HISTORIA MEXICANA	PARAESTATALES	100.00%	100.00%	100.00%	100.00%	100.00%
OPERADORA DE SERVICIOS TURÍSTICOS DE NUEVO LEÓN (OSETUR)	PARAESTATALES	100.00%	100.00%	100.00%	100.00%	100.00%
PARQUE FUNDIDORA, O.P.D.	PARAESTATALES	100.00%	100.00%	100.00%	100.00%	100.00%
PARQUES Y VIDA SILVESTRE DE NUEVO LEÓN	PARAESTATALES	100.00%	100.00%	100.00%	100.00%	100.00%
PROMOTORA DE DESARROLLO RURAL DE NUEVO LEÓN (PRODERLEON)	PARAESTATALES	100.00%	100.00%	100.00%	100.00%	100.00%
RED ESTATAL DE AUTOPISTAS DE NUEVO LEÓN (REA)	PARAESTATALES	99.00%	100.00%	100.00%	95.00%	100.00%
SECRETARÍA EJECUTIVA DEL SISTEMA ESTATAL ANTICORRUPCIÓN DE NUEVO LEÓN	PARAESTATALES	100.00%	100.00%	100.00%	100.00%	100.00%
SERVICIOS DE AGUA Y DRENAJE DE MONTERREY, I.P.D.	PARAESTATALES	100.00%	100.00%	100.00%	100.00%	100.00%
SERVICIOS DE SALUD DE NUEVO LEÓN	PARAESTATALES	100.00%	100.00%	100.00%	100.00%	100.00%
SISTEMA DE CAMINOS DE NUEVO LEÓN	PARAESTATALES	100.00%	100.00%	100.00%	100.00%	100.00%
SISTEMA DE RADIO Y TELEVISIÓN DE NUEVO LEÓN	PARAESTATALES	100.00%	100.00%	100.00%	100.00%	100.00%
SISTEMA DE TRANSPORTE COLECTIVO (METRORREY)	PARAESTATALES	88.96%	96.35%	71.43%	79.78%	100.00%
SISTEMA INTEGRAL DEL TRANSITO METROPOLITNO (SINTRAM)	PARAESTATALES	98.58%	97.85%	100.00%	98.33%	-
SISTEMA INTEGRAL PARA EL MANEJO ECOLÓGICO Y PROCESAMIENTO DE DESECHOS (SIMEPRODE)	PARAESTATALES	100.00%	100.00%	100.00%	100.00%	100.00%
SISTEMA PARA EL DESARROLLO INTEGRAL DE LA FAMILIA DEL ESTADO DE NUEVO LEÓN (DIF)	PARAESTATALES	100.00%	100.00%	100.00%	100.00%	100.00%
UNIDAD DE INTEGRACIÓN EDUCATIVA DE NUEVO LEÓN	PARAESTATALES	100.00%	100.00%	100.00%	100.00%	100.00%
UNIVERSIDAD AUTÓNOMA DE NUEVO LEÓN	PARAESTATALES	100.00%	100.00%	100.00%	100.00%	100.00%
UNIVERSIDAD DE CIENCIAS DE LA SEGURIDAD DE NUEVO LEÓN	PARAESTATALES	99.56%	100.00%	97.82%	100.00%	100.00%
UNIVERSIDAD POLITÉCNICA APODACA	PARAESTATALES	98.86%	100.00%	100.00%	94.29%	100.00%
UNIVERSIDAD POLITÉCNICA DE GARCÍA	PARAESTATALES	96.63%	98.00%	100.00%	99.17%	90.00%



RESULTADOS DEL CUARTO PERIODO 2023
NUEVO LEÓN

NOMBRE DEL ENTE PÚBLICO	CLASIFICACIÓN DEL ENTE EN SEVAC	RESULTADO GLOBAL	A. REGISTROS CONTABLES	B. REGISTROS PRESUPUESTARIOS	C. REGISTROS ADMINISTRATIVOS	D. TRANSPARENCIA
UNIVERSIDAD TECNOLÓGICA CADEREYTA	PARAESTATALES	97.94%	97.57%	100.00%	93.96%	100.00%
UNIVERSIDAD TECNOLÓGICA GRAL. MARIANO ESCOBEDO	PARAESTATALES	100.00%	100.00%	100.00%	100.00%	100.00%
UNIVERSIDAD TECNOLÓGICA LINARES	PARAESTATALES	98.67%	100.00%	100.00%	93.33%	100.00%
UNIVERSIDAD TECNOLÓGICA SANTA CATARINA	PARAESTATALES	100.00%	100.00%	100.00%	100.00%	100.00%
19-001 ABASOLO	MUNICIPIOS MAYORES	60.39%	61.12%	60.00%	60.00%	60.00%
19-004 ALLENDE	MUNICIPIOS MAYORES	99.30%	98.00%	100.00%	100.00%	100.00%
19-005 ANÁHUAC	MUNICIPIOS MAYORES	100.00%	100.00%	100.00%	100.00%	100.00%
19-006 APODACA	MUNICIPIOS MAYORES	100.00%	100.00%	100.00%	100.00%	100.00%
19-009 CADEREYTA JIMÉNEZ	MUNICIPIOS MAYORES	70.04%	38.60%	83.38%	88.46%	88.67%
19-010 EL CARMEN	MUNICIPIOS MAYORES	50.43%	83.20%	98.86%	7.69%	0.00%
19-012 CIÉNEGA DE FLORES	MUNICIPIOS MAYORES	40.29%	61.92%	40.00%	53.08%	0.00%
19-013 CHINA	MUNICIPIOS MAYORES	28.54%	24.60%	72.47%	17.79%	7.50%
19-014 DOCTOR ARROYO	MUNICIPIOS MAYORES	0.00%	0.00%	0.00%	0.00%	0.00%
19-015 DOCTOR COSS	MUNICIPIOS MAYORES	47.72%	74.80%	100.00%	7.69%	0.00%
19-017 GALEANA	MUNICIPIOS MAYORES	88.77%	86.00%	100.00%	68.33%	100.00%
19-018 GARCÍA	MUNICIPIOS MAYORES	100.00%	100.00%	100.00%	100.00%	100.00%
19-019 SAN PEDRO GARZA GARCÍA	MUNICIPIOS MAYORES	100.00%	100.00%	100.00%	100.00%	100.00%
19-020 GENERAL BRAVO	MUNICIPIOS MAYORES	89.03%	96.67%	100.00%	79.32%	77.33%
19-021 GENERAL ESCOBEDO	MUNICIPIOS MAYORES	100.00%	100.00%	100.00%	100.00%	100.00%
19-022 GENERAL TERÁN	MUNICIPIOS MAYORES	92.03%	94.50%	100.00%	69.75%	100.00%
19-023 GENERAL TREVIÑO	MUNICIPIOS MAYORES	73.43%	74.24%	94.55%	17.69%	100.00%
19-025 GENERAL ZUAZUA	MUNICIPIOS MAYORES	0.00%	0.00%	0.00%	0.00%	0.00%
19-026 GUADALUPE	MUNICIPIOS MAYORES	99.85%	100.00%	100.00%	99.23%	100.00%
19-031 JUÁREZ	MUNICIPIOS MAYORES	100.00%	100.00%	100.00%	100.00%	100.00%
19-033 LINARES	MUNICIPIOS MAYORES	99.09%	100.00%	100.00%	95.45%	100.00%
19-036 MIER Y NORIEGA	MUNICIPIOS MAYORES	71.64%	86.00%	100.00%	45.19%	50.00%
19-038 MONTEMORELOS	MUNICIPIOS MAYORES	100.00%	100.00%	100.00%	100.00%	100.00%
19-039 MONTERREY	MUNICIPIOS MAYORES	100.00%	100.00%	100.00%	100.00%	100.00%
19-041 PESQUERÍA	MUNICIPIOS MAYORES	98.27%	95.88%	100.00%	98.57%	100.00%
19-043 RAYONES	MUNICIPIOS MAYORES	96.46%	100.00%	100.00%	100.00%	85.83%
19-044 SABINAS HIDALGO	MUNICIPIOS MAYORES	99.63%	100.00%	100.00%	100.00%	98.50%
19-045 SALINAS VICTORIA	MUNICIPIOS MAYORES	100.00%	100.00%	100.00%	100.00%	100.00%
19-046 SAN NICOLÁS DE LOS GARZA	MUNICIPIOS MAYORES	100.00%	100.00%	100.00%	100.00%	100.00%
19-048 SANTA CATARINA	MUNICIPIOS MAYORES	98.92%	100.00%	100.00%	94.62%	100.00%
19-049 SANTIAGO	MUNICIPIOS MAYORES	100.00%	100.00%	100.00%	100.00%	100.00%



RESULTADOS DEL CUARTO PERIODO 2023
NUEVO LEÓN

NOMBRE DEL ENTE PÚBLICO	CLASIFICACIÓN DEL ENTE EN SEVAC	RESULTADO GLOBAL	A. REGISTROS CONTABLES	B. REGISTROS PRESUPUESTARIOS	C. REGISTROS ADMINISTRATIVOS	D. TRANSPARENCIA
FIDEICOMISO DE MANTENIMIENTO MONTERREY "FIDEM"	PARAMUNICIPALES MAYORES	100.00%	100.00%	100.00%	100.00%	100.00%
FIDEICOMISO DISTRITO TEC	PARAMUNICIPALES MAYORES	100.00%	100.00%	100.00%	100.00%	100.00%
INSTITUTO DE CULTURA FÍSICA Y DEPORTE DE SAN NICOLÁS DE LOS GARZA	PARAMUNICIPALES MAYORES	100.00%	100.00%	100.00%	100.00%	100.00%
INSTITUTO DE LA JUVENTUD REGIA	PARAMUNICIPALES MAYORES	100.00%	100.00%	100.00%	100.00%	100.00%
INSTITUTO DE PLANEACIÓN Y DESARROLLO MUNICIPAL DE SAN NICOLÁS DE LOS GARZA	PARAMUNICIPALES MAYORES	100.00%	100.00%	100.00%	100.00%	100.00%
INSTITUTO MUNICIPAL DE DESARROLLO POLICIAL	PARAMUNICIPALES MAYORES	100.00%	100.00%	100.00%	100.00%	100.00%
INSTITUTO MUNICIPAL DE LA FAMILIA DE SAN PEDRO GARZA GARCÍA NUEVO	PARAMUNICIPALES MAYORES	99.42%	100.00%	100.00%	97.09%	100.00%
INSTITUTO MUNICIPAL DE LA JUVENTUD DE SAN PEDRO GARZA GARCÍA	PARAMUNICIPALES MAYORES	99.77%	99.33%	100.00%	100.00%	100.00%
INSTITUTO MUNICIPAL DE LAS MUJERES REGIAS	PARAMUNICIPALES MAYORES	100.00%	100.00%	100.00%	100.00%	100.00%
INSTITUTO MUNICIPAL DE PLANEACION URBANA Y CONVIVENCIA DE MONTERREY	PARAMUNICIPALES MAYORES	88.26%	93.88%	100.00%	52.00%	100.00%
INSTITUTO MUNICIPAL PARA EL DESARROLLO CULTURAL DE SAN NICOLÁS DE LOS GARZA	PARAMUNICIPALES MAYORES	100.00%	100.00%	100.00%	100.00%	100.00%
PATRONATO DE MUSEOS DE SAN PEDRO	PARAMUNICIPALES MAYORES	99.39%	98.25%	100.00%	100.00%	100.00%
SISTEMA PARA EL MANEJO DE LOS RESIDUOS SÓLIDOS DE CHINA Y GRAL. BRAVO	PARAMUNICIPALES MAYORES	0.00%	0.00%	0.00%	0.00%	0.00%
19-002 AGUALEGUAS	MUNICIPIOS MENORES	0.00%	0.00%	0.00%	0.00%	0.00%
19-003 LOS ALDAMAS	MUNICIPIOS MENORES	51.64%	86.00%	100.00%	7.69%	0.00%
19-007 ARAMBERRI	MUNICIPIOS MENORES	89.86%	96.60%	100.00%	73.98%	85.00%
19-008 BUSTAMANTE	MUNICIPIOS MENORES	48.86%	80.26%	100.00%	3.85%	0.00%
19-011 CERRALVO	MUNICIPIOS MENORES	53.66%	86.00%	100.00%	17.79%	0.00%
19-016 DOCTOR GONZÁLEZ	MUNICIPIOS MENORES	97.92%	96.67%	100.00%	95.45%	100.00%
19-024 GENERAL ZARAGOZA	MUNICIPIOS MENORES	51.18%	82.50%	100.00%	11.54%	0.00%
19-027 LOS HERRERAS	MUNICIPIOS MENORES	51.68%	47.40%	100.00%	48.37%	21.67%
19-028 HIGUERAS	MUNICIPIOS MENORES	64.53%	76.48%	85.00%	59.04%	35.83%
19-029 HUALAHUISES	MUNICIPIOS MENORES	55.41%	82.50%	100.00%	32.69%	0.00%
19-030 ITURBIDE	MUNICIPIOS MENORES	0.00%	0.00%	0.00%	0.00%	0.00%
19-032 LAMPAZOS DE NARANJO	MUNICIPIOS MENORES	38.55%	53.00%	100.00%	0.00%	0.00%
19-034 MARÍN	MUNICIPIOS MENORES	0.00%	0.00%	0.00%	0.00%	0.00%
19-035 MELCHOR OCAMPO	MUNICIPIOS MENORES	63.27%	33.75%	94.00%	65.38%	78.33%
19-037 MINA	MUNICIPIOS MENORES	0.00%	0.00%	0.00%	0.00%	0.00%
19-040 PARÁS	MUNICIPIOS MENORES	73.10%	58.00%	100.00%	56.73%	85.83%
19-042 LOS RAMONES	MUNICIPIOS MENORES	33.93%	47.40%	55.00%	4.62%	21.67%
19-047 HIDALGO	MUNICIPIOS MENORES	0.00%	0.00%	0.00%	0.00%	0.00%
19-050 VALLECILLO	MUNICIPIOS MENORES	0.00%	0.00%	0.00%	0.00%	0.00%
19-051 VILLALDAMA	MUNICIPIOS MENORES	0.00%	0.00%	0.00%	0.00%	0.00%



RESULTADOS DEL CUARTO PERIODO 2023
OAXACA

NOMBRE DEL ENTE PÚBLICO	CLASIFICACIÓN DEL ENTE EN SEVAC	RESULTADO GLOBAL	A. REGISTROS CONTABLES	B. REGISTROS PRESUPUESTARIOS	C. REGISTROS ADMINISTRATIVOS	D. TRANSPARENCIA
SECRETARÍA DE FINANZAS DEL ESTADO DE OAXACA	PODER EJECUTIVO ESTATAL	100.00%	100.00%	100.00%	100.00%	100.00%
AUDITORÍA SUPERIOR DE FISCALIZACIÓN DEL ESTADO DE OAXACA	PODERES Y AUTÓNOMOS	100.00%	100.00%	100.00%	100.00%	100.00%
COMISIÓN ESTATAL DE ARBITRAJE MEDICO DE OAXACA	PODERES Y AUTÓNOMOS	93.84%	87.17%	95.64%	96.00%	100.00%
CONSEJO DE LA JUDICATURA DEL ESTADO DE OAXACA	PODERES Y AUTÓNOMOS	66.79%	96.96%	100.00%	64.29%	0.00%
DEFENSORÍA DE LOS DERECHOS HUMANOS DEL PUEBLO DE OAXACA	PODERES Y AUTÓNOMOS	100.00%	100.00%	100.00%	100.00%	100.00%
FISCALÍA ESPECIALIZADA EN MATERIA DE COMBATE A LA CORRUPCIÓN DEL ESTADO DE OAXACA	PODERES Y AUTÓNOMOS	100.00%	100.00%	100.00%	100.00%	100.00%
FISCALÍA GENERAL DEL ESTADO DE OAXACA	PODERES Y AUTÓNOMOS	99.23%	100.00%	100.00%	96.15%	100.00%
HONORABLE CONGRESO DEL ESTADO LIBRE Y SOBERANO DE OAXACA	PODERES Y AUTÓNOMOS	100.00%	100.00%	100.00%	100.00%	100.00%
INSTITUTO ESTATAL ELECTORAL Y DE PARTICIPACIÓN CIUDADANA DE OAXACA	PODERES Y AUTÓNOMOS	100.00%	100.00%	100.00%	100.00%	100.00%
ÓRGANO GARANTE DE ACCESO A LA INFORMACIÓN PÚBLICA, TRANSPARENCIA, PROTECCIÓN DE DATOS PERSONALES Y BUEN GOBIERNO DEL ESTADO DE OAXACA	PODERES Y AUTÓNOMOS	100.00%	100.00%	100.00%	100.00%	100.00%
TRIBUNAL DE JUSTICIA ADMINISTRATIVA DEL ESTADO DE OAXACA	PODERES Y AUTÓNOMOS	85.75%	95.00%	100.00%	100.00%	50.00%
TRIBUNAL ELECTORAL DEL ESTADO DE OAXACA	PODERES Y AUTÓNOMOS	100.00%	100.00%	100.00%	100.00%	100.00%
TRIBUNAL SUPERIOR DE JUSTICIA DEL ESTADO DE OAXACA	PODERES Y AUTÓNOMOS	58.75%	93.00%	76.00%	55.00%	0.00%
UNIVERSIDAD AUTÓNOMA BENITO JUÁREZ DE OAXACA	PODERES Y AUTÓNOMOS	12.50%	0.00%	0.00%	0.00%	50.00%
UNIVERSIDAD AUTÓNOMA COMUNAL DE OAXACA	PODERES Y AUTÓNOMOS	72.71%	100.00%	88.57%	100.00%	0.00%
ARCHIVO GENERAL DEL ESTADO DE OAXACA	PARAESTATALES	24.60%	21.30%	32.99%	52.75%	0.00%
CAMINOS BIENESTAR	PARAESTATALES	100.00%	100.00%	100.00%	100.00%	100.00%
CASA DE LA CULTURA OAXAQUEÑA	PARAESTATALES	100.00%	100.00%	100.00%	100.00%	100.00%
CENTRO DE CONCILIACIÓN LABORAL DEL ESTADO DE OAXACA	PARAESTATALES	82.39%	99.13%	100.00%	88.46%	40.00%
CENTRO DE LAS ARTES DE SAN AGUSTÍN	PARAESTATALES	100.00%	100.00%	100.00%	100.00%	100.00%
COLEGIO DE BACHILLERES DEL ESTADO DE OAXACA	PARAESTATALES	100.00%	100.00%	100.00%	100.00%	100.00%
COLEGIO DE ESTUDIOS CIENTÍFICOS Y TECNOLÓGICOS DEL ESTADO DE OAXACA	PARAESTATALES	100.00%	100.00%	100.00%	100.00%	100.00%
COLEGIO SUPERIOR PARA LA EDUCACIÓN INTEGRAL INTERCULTURAL DE OAXACA	PARAESTATALES	82.30%	95.00%	94.29%	88.46%	50.00%
COMISIÓN EJECUTIVA ESTATAL DE ATENCIÓN INTEGRAL A VICTIMAS	PARAESTATALES	16.24%	19.57%	34.03%	12.95%	0.00%
COMISIÓN ESTATAL DE BÚSQUEDA DE PERSONAS DESAPARECIDAS PARA EL ESTADO DE OAXACA	PARAESTATALES	0.00%	0.00%	0.00%	0.00%	0.00%
COMISIÓN ESTATAL DEL AGUA PARA EL BIENESTAR	PARAESTATALES	100.00%	100.00%	100.00%	100.00%	100.00%
COMISIÓN ESTATAL FORESTAL	PARAESTATALES	100.00%	100.00%	100.00%	100.00%	100.00%
COMISIÓN ESTATAL PARA PLANEACIÓN DE LA EDUCACIÓN SUPERIOR	PARAESTATALES	0.00%	0.00%	0.00%	0.00%	0.00%
COMISIÓN ESTATAL PARA PLANEACIÓN Y PROGRAMACIÓN DE LA EDUCACIÓN MEDIA SUPERIOR DEL ESTADO DE OAXACA	PARAESTATALES	99.00%	100.00%	100.00%	95.00%	100.00%
COMISIÓN PARA LA REGULARIZACIÓN DE LA TENENCIA DE LA TIERRA URBANA DEL ESTADO DE OAXACA	PARAESTATALES	0.00%	0.00%	0.00%	0.00%	0.00%
CONSEJO ESTATAL PARA LA PREVENCIÓN Y CONTROL DEL SIDA	PARAESTATALES	84.98%	95.00%	100.00%	96.15%	50.00%
CONSEJO OAXAQUEÑO DE CIENCIA, TECNOLOGÍA E INNOVACIÓN	PARAESTATALES	100.00%	100.00%	100.00%	100.00%	100.00%
COORDINACIÓN DE DELEGADOS DE PAZ SOCIAL	PARAESTATALES	91.97%	93.91%	78.18%	92.31%	100.00%
COORDINACIÓN ESTATAL DE PROTECCIÓN CIVIL Y GESTIÓN DE RIESGOS	PARAESTATALES	100.00%	100.00%	100.00%	100.00%	100.00%
COORDINACION ESTATAL DEL CORREDOR INTEROCEANICO DEL ISTMO DE TEHUANTEPEC	PARAESTATALES	31.20%	36.30%	78.18%	14.29%	0.00%



RESULTADOS DEL CUARTO PERIODO 2023
OAXACA

NOMBRE DEL ENTE PÚBLICO	CLASIFICACIÓN DEL ENTE EN SEVAC	RESULTADO GLOBAL	A. REGISTROS CONTABLES	B. REGISTROS PRESUPUESTARIOS	C. REGISTROS ADMINISTRATIVOS	D. TRANSPARENCIA
CORPORACIÓN OAXAQUEÑA DE RADIO Y TELEVISIÓN	PARAESTATALES	100.00%	100.00%	100.00%	100.00%	100.00%
DEFENSORÍA PÚBLICA DEL ESTADO DE OAXACA	PARAESTATALES	28.53%	54.59%	36.16%	10.99%	0.00%
DIRECCIÓN GENERAL DE POBLACIÓN DE OAXACA	PARAESTATALES	99.23%	100.00%	100.00%	96.15%	100.00%
DIRECCIÓN GENERAL DEL HANGAR OFICIAL DEL GOBIERNO DEL ESTADO	PARAESTATALES	100.00%	100.00%	100.00%	100.00%	100.00%
FIDEICOMISO DE FOMENTO PARA EL ESTADO DE OAXACA	PARAESTATALES	100.00%	100.00%	100.00%	100.00%	100.00%
FIDEICOMISO PARA EL DESARROLLO LOGÍSTICO DEL ESTADO DE OAXACA	PARAESTATALES	100.00%	100.00%	100.00%	100.00%	100.00%
HOSPITAL DE LA NIÑEZ OAXAQUEÑA	PARAESTATALES	100.00%	100.00%	100.00%	100.00%	100.00%
INSTITUTO DE ATENCIÓN INTEGRAL AL MIGRANTE OAXAQUEÑO	PARAESTATALES	93.68%	81.96%	100.00%	100.00%	100.00%
INSTITUTO DE CAPACITACIÓN Y PRODUCTIVIDAD PARA EL TRABAJO DEL ESTADO DE OAXACA	PARAESTATALES	100.00%	100.00%	100.00%	100.00%	100.00%
INSTITUTO DE ESTUDIOS DE BACHILLERATO DEL ESTADO DE OAXACA	PARAESTATALES	100.00%	100.00%	100.00%	100.00%	100.00%
INSTITUTO DE LA FUNCIÓN REGISTRAL DEL ESTADO DE OAXACA	PARAESTATALES	50.08%	65.65%	94.29%	41.21%	0.00%
INSTITUTO DE LA JUVENTUD DEL ESTADO DE OAXACA	PARAESTATALES	60.93%	65.30%	91.27%	36.59%	50.00%
INSTITUTO DEL DEPORTE	PARAESTATALES	100.00%	100.00%	100.00%	100.00%	100.00%
INSTITUTO DEL PATRIMONIO CULTURAL DEL ESTADO DE OAXACA	PARAESTATALES	98.25%	95.00%	100.00%	100.00%	100.00%
INSTITUTO ESTATAL DE EDUCACIÓN PARA ADULTOS	PARAESTATALES	100.00%	100.00%	100.00%	100.00%	100.00%
INSTITUTO ESTATAL DE EDUCACIÓN PÚBLICA DE OAXACA	PARAESTATALES	76.05%	88.91%	94.55%	67.58%	50.00%
INSTITUTO OAXAQUEÑO CONSTRUCTOR DE INFRAESTRUCTURA EDUCATIVA	PARAESTATALES	100.00%	100.00%	100.00%	100.00%	100.00%
INSTITUTO OAXAQUEÑO DEL EMPRENDEDOR Y DE LA COMPETITIVIDAD	PARAESTATALES	81.40%	84.78%	100.00%	96.15%	50.00%
INSTITUTO PARA EL FOMENTO Y PROTECCIÓN DE LAS ARTESANÍAS	PARAESTATALES	100.00%	100.00%	100.00%	100.00%	100.00%
INSTITUTO TECNOLÓGICO SUPERIOR DE SAN MIGUEL EL GRANDE	PARAESTATALES	49.43%	32.17%	10.91%	54.95%	100.00%
INSTITUTO TECNOLÓGICO SUPERIOR DE TEPOSCOLULA	PARAESTATALES	27.67%	54.30%	0.00%	43.30%	0.00%
MONTE DE PIEDAD DEL ESTADO DE OAXACA	PARAESTATALES	66.28%	79.78%	44.68%	84.62%	50.00%
NOVAUNIVERSITAS	PARAESTATALES	100.00%	100.00%	100.00%	100.00%	100.00%
OFICINA DE CONVENCIONES Y VISITANTES DE OAXACA	PARAESTATALES	0.00%	0.00%	0.00%	0.00%	0.00%
OFICINA DE PENSIONES DEL ESTADO DE OAXACA	PARAESTATALES	100.00%	100.00%	100.00%	100.00%	100.00%
ORGANISMO OPERADOR ENCARGADO DE LA GESTIÓN Y MANEJO INTEGRAL DE LOS RESIDUOS SÓLIDOS URBANOS Y DE MANEJO ESPECIAL DEL ESTADO DE OAXACA	PARAESTATALES	42.84%	40.43%	94.55%	48.90%	0.00%
PROCURADURÍA DE PROTECCIÓN AL AMBIENTE DEL ESTADO DE OAXACA	PARAESTATALES	56.67%	63.70%	82.86%	89.01%	0.00%
SECRETARÍA EJECUTIVA DEL SISTEMA ESTATAL DE COMBATE A LA CORRUPCIÓN	PARAESTATALES	100.00%	100.00%	100.00%	100.00%	100.00%
SERVICIOS DE SALUD DEL ESTADO DE OAXACA	PARAESTATALES	73.86%	99.00%	98.91%	97.14%	0.00%
SISTEMA DE TRANSPORTE COLECTIVO METROPOLITANO CITYBUS OAXACA	PARAESTATALES	30.44%	42.39%	67.01%	10.99%	0.00%
SISTEMA OPERADOR DE LOS SERVICIOS DE AGUA POTABLE Y ALCANTARILLADO DE OAXACA	PARAESTATALES	86.73%	100.00%	100.00%	96.15%	50.00%
SISTEMA PARA EL DESARROLLO INTEGRAL DE LA FAMILIA DEL ESTADO DE OAXACA	PARAESTATALES	100.00%	100.00%	100.00%	100.00%	100.00%
TELEBACHILLERATO COMUNITARIO DEL ESTADO DE OAXACA	PARAESTATALES	0.00%	0.00%	0.00%	0.00%	0.00%
UNIVERSIDAD DE CHALCATONGO	PARAESTATALES	100.00%	100.00%	100.00%	100.00%	100.00%
UNIVERSIDAD DE LA CAÑADA	PARAESTATALES	90.87%	73.91%	100.00%	100.00%	100.00%



RESULTADOS DEL CUARTO PERIODO 2023
OAXACA

NOMBRE DEL ENTE PÚBLICO	CLASIFICACIÓN DEL ENTE EN SEVAC	RESULTADO GLOBAL	A. REGISTROS CONTABLES	B. REGISTROS PRESUPUESTARIOS	C. REGISTROS ADMINISTRATIVOS	D. TRANSPARENCIA
UNIVERSIDAD DE LA COSTA	PARAESTATALES	90.66%	90.00%	77.92%	92.86%	100.00%
UNIVERSIDAD DE LA SIERRA JUÁREZ	PARAESTATALES	100.00%	100.00%	100.00%	100.00%	100.00%
UNIVERSIDAD DE LA SIERRA SUR	PARAESTATALES	100.00%	100.00%	100.00%	100.00%	100.00%
UNIVERSIDAD DEL ISTMO	PARAESTATALES	97.60%	93.13%	100.00%	100.00%	100.00%
UNIVERSIDAD DEL MAR	PARAESTATALES	100.00%	100.00%	100.00%	100.00%	100.00%
UNIVERSIDAD DEL PAPALOAPAN	PARAESTATALES	100.00%	100.00%	100.00%	100.00%	100.00%
UNIVERSIDAD POLITÉCNICA DE NOCHIXTLÁN ABRAHAM CASTELLANOS	PARAESTATALES	100.00%	100.00%	100.00%	100.00%	100.00%
UNIVERSIDAD TECNOLÓGICA DE LA MIXTECA	PARAESTATALES	100.00%	100.00%	100.00%	100.00%	100.00%
UNIVERSIDAD TECNOLÓGICA DE LA SIERRA SUR DE OAXACA	PARAESTATALES	64.85%	91.96%	78.18%	85.16%	0.00%
UNIVERSIDAD TECNOLÓGICA DE LOS VALLES CENTRALES	PARAESTATALES	0.00%	0.00%	0.00%	0.00%	0.00%
VIVIENDA BIENESTAR	PARAESTATALES	100.00%	100.00%	100.00%	100.00%	100.00%
20-001 ABEJONES	MUNICIPIOS MAYORES	73.32%	62.00%	72.47%	78.37%	85.83%
20-002 ACATLÁN DE PÉREZ FIGUEROA	MUNICIPIOS MAYORES	99.60%	100.00%	100.00%	97.98%	100.00%
20-003 ASUNCIÓN CACALOTEPEC	MUNICIPIOS MAYORES	64.27%	80.44%	94.55%	86.06%	0.00%
20-004 ASUNCIÓN CUYOTEPEJI	MUNICIPIOS MAYORES	93.33%	100.00%	100.00%	93.75%	78.33%
20-005 ASUNCIÓN IXTALTEPEC	MUNICIPIOS MAYORES	90.65%	98.88%	100.00%	100.00%	64.17%
20-006 ASUNCIÓN NOCHIXTLÁN	MUNICIPIOS MAYORES	85.44%	88.44%	89.09%	85.42%	78.33%
20-007 ASUNCIÓN OCOTLÁN	MUNICIPIOS MAYORES	0.00%	0.00%	0.00%	0.00%	0.00%
20-008 ASUNCIÓN TLACOLULITA	MUNICIPIOS MAYORES	46.51%	58.20%	60.26%	61.06%	7.50%
20-009 AYOTZINTEPEC	MUNICIPIOS MAYORES	0.00%	0.00%	0.00%	0.00%	0.00%
20-010 EL BARRIO DE LA SOLEDAD	MUNICIPIOS MAYORES	92.90%	87.12%	100.00%	87.02%	100.00%
20-011 CALIHUALÁ	MUNICIPIOS MAYORES	34.14%	15.60%	11.43%	16.35%	92.50%
20-012 CANDELARIA LOXICHA	MUNICIPIOS MAYORES	74.34%	87.56%	57.82%	62.75%	78.33%
20-013 CIÉNEGA DE ZIMATLÁN	MUNICIPIOS MAYORES	100.00%	100.00%	100.00%	100.00%	100.00%
20-014 CIUDAD IXTEPEC	MUNICIPIOS MAYORES	79.15%	58.20%	94.29%	92.31%	85.83%
20-015 COATECAS ALTAS	MUNICIPIOS MAYORES	70.77%	77.60%	22.60%	79.81%	92.50%
20-016 COICUYÁN DE LAS FLORES	MUNICIPIOS MAYORES	54.10%	29.00%	86.55%	17.60%	92.50%
20-017 LA COMPAÑÍA	MUNICIPIOS MAYORES	0.00%	0.00%	0.00%	0.00%	0.00%
20-018 CONCEPCIÓN BUENAVISTA	MUNICIPIOS MAYORES	64.54%	80.40%	94.29%	73.56%	11.33%
20-019 CONCEPCIÓN PÁPALO	MUNICIPIOS MAYORES	72.87%	97.44%	100.00%	93.85%	0.00%
20-020 CONSTANCIA DEL ROSARIO	MUNICIPIOS MAYORES	92.37%	80.40%	100.00%	96.15%	100.00%
20-021 COSOLAPA	MUNICIPIOS MAYORES	80.14%	95.00%	94.29%	68.27%	57.50%
20-022 COSOLTEPEC	MUNICIPIOS MAYORES	100.00%	100.00%	100.00%	100.00%	100.00%
20-023 CUILÁPAM DE GUERRERO	MUNICIPIOS MAYORES	74.44%	97.20%	100.00%	75.00%	21.67%
20-024 CUYAMECALCO VILLA DE ZARAGOZA	MUNICIPIOS MAYORES	52.66%	44.00%	61.30%	0.00%	100.00%



RESULTADOS DEL CUARTO PERIODO 2023
OAXACA

NOMBRE DEL ENTE PÚBLICO	CLASIFICACIÓN DEL ENTE EN SEVAC	RESULTADO GLOBAL	A. REGISTROS CONTABLES	B. REGISTROS PRESUPUESTARIOS	C. REGISTROS ADMINISTRATIVOS	D. TRANSPARENCIA
20-025 CHAHUITES	MUNICIPIOS MAYORES	81.03%	65.00%	94.29%	72.12%	100.00%
20-026 CHALCATONGO DE HIDALGO	MUNICIPIOS MAYORES	95.75%	90.00%	100.00%	96.25%	100.00%
20-027 CHIQUIHUITLÁN DE BENITO JUÁREZ	MUNICIPIOS MAYORES	93.04%	100.00%	100.00%	92.31%	78.33%
20-028 HEROICA CIUDAD DE EJUTLA DE CRESPO	MUNICIPIOS MAYORES	96.50%	90.00%	100.00%	100.00%	100.00%
20-029 ELOXOCHITLÁN DE FLORES MAGÓN	MUNICIPIOS MAYORES	93.53%	94.00%	100.00%	87.50%	92.50%
20-030 EL ESPINAL	MUNICIPIOS MAYORES	94.54%	88.80%	100.00%	92.31%	100.00%
20-031 TAMAZULÁPAM DEL ESPÍRITU SANTO	MUNICIPIOS MAYORES	20.58%	15.60%	56.10%	10.10%	7.50%
20-032 FRESNILLO DE TRUJANO	MUNICIPIOS MAYORES	91.97%	89.40%	88.57%	89.81%	100.00%
20-033 GUADALUPE ETLA	MUNICIPIOS MAYORES	27.17%	0.00%	28.57%	0.00%	85.83%
20-034 GUADALUPE DE RAMÍREZ	MUNICIPIOS MAYORES	51.47%	49.20%	40.00%	6.25%	100.00%
20-035 GUELATAO DE JUÁREZ	MUNICIPIOS MAYORES	100.00%	100.00%	100.00%	100.00%	100.00%
20-036 GUEVEA DE HUMBOLDT	MUNICIPIOS MAYORES	0.00%	0.00%	0.00%	0.00%	0.00%
20-037 MESONES HIDALGO	MUNICIPIOS MAYORES	0.00%	0.00%	0.00%	0.00%	0.00%
20-038 VILLA HIDALGO	MUNICIPIOS MAYORES	99.15%	98.44%	100.00%	98.46%	100.00%
20-039 HEROICA CIUDAD DE HUAJUAPAN DE LEÓN	MUNICIPIOS MAYORES	85.96%	75.40%	100.00%	82.21%	92.50%
20-040 HUAUTEPEC	MUNICIPIOS MAYORES	100.00%	100.00%	100.00%	100.00%	100.00%
20-041 HUAUTLA DE JIMÉNEZ	MUNICIPIOS MAYORES	90.73%	86.88%	82.86%	93.75%	100.00%
20-042 IXTLÁN DE JUÁREZ	MUNICIPIOS MAYORES	100.00%	100.00%	100.00%	100.00%	100.00%
20-043 HEROICA CIUDAD DE JUCHITÁN DE ZARAGOZA	MUNICIPIOS MAYORES	0.00%	0.00%	0.00%	0.00%	0.00%
20-044 LOMA BONITA	MUNICIPIOS MAYORES	0.00%	0.00%	0.00%	0.00%	0.00%
20-045 MAGDALENA APASCO	MUNICIPIOS MAYORES	50.49%	36.40%	54.55%	26.92%	85.83%
20-046 MAGDALENA JALTEPEC	MUNICIPIOS MAYORES	100.00%	100.00%	100.00%	100.00%	100.00%
20-047 SANTA MAGDALENA JICOTLÁN	MUNICIPIOS MAYORES	91.73%	100.00%	100.00%	58.65%	100.00%
20-048 MAGDALENA MIXTEPEC	MUNICIPIOS MAYORES	88.71%	84.40%	88.57%	100.00%	85.83%
20-049 MAGDALENA OCOTLÁN	MUNICIPIOS MAYORES	3.50%	10.00%	0.00%	0.00%	0.00%
20-050 MAGDALENA PEÑASCO	MUNICIPIOS MAYORES	93.36%	91.76%	94.29%	86.94%	100.00%
20-051 MAGDALENA TEITIPAC	MUNICIPIOS MAYORES	77.18%	78.53%	94.29%	56.25%	78.33%
20-052 MAGDALENA TEQUISISTLÁN	MUNICIPIOS MAYORES	96.46%	100.00%	100.00%	100.00%	85.83%
20-053 MAGDALENA TLACOTEPEC	MUNICIPIOS MAYORES	87.91%	91.25%	100.00%	81.94%	78.33%
20-054 MAGDALENA ZAHUATLÁN	MUNICIPIOS MAYORES	51.98%	50.40%	28.57%	45.19%	78.33%
20-055 MARISCALA DE JUÁREZ	MUNICIPIOS MAYORES	0.00%	0.00%	0.00%	0.00%	0.00%
20-056 MÁRTIRES DE TACUBAYA	MUNICIPIOS MAYORES	0.00%	0.00%	0.00%	0.00%	0.00%
20-057 MATÍAS ROMERO AVENDAÑO	MUNICIPIOS MAYORES	91.50%	83.20%	100.00%	86.92%	100.00%
20-058 MAZATLÁN VILLA DE FLORES	MUNICIPIOS MAYORES	31.84%	60.40%	34.29%	19.23%	0.00%
20-059 MIAHUATLÁN DE PORFIRIO DÍAZ	MUNICIPIOS MAYORES	77.07%	81.00%	100.00%	45.67%	78.33%



RESULTADOS DEL CUARTO PERIODO 2023
OAXACA

NOMBRE DEL ENTE PÚBLICO	CLASIFICACIÓN DEL ENTE EN SEVAC	RESULTADO GLOBAL	A. REGISTROS CONTABLES	B. REGISTROS PRESUPUESTARIOS	C. REGISTROS ADMINISTRATIVOS	D. TRANSPARENCIA
20-060 MIXISTLÁN DE LA REFORMA	MUNICIPIOS MAYORES	0.00%	0.00%	0.00%	0.00%	0.00%
20-061 MONJAS	MUNICIPIOS MAYORES	21.22%	38.60%	28.57%	10.00%	0.00%
20-062 NATIVIDAD	MUNICIPIOS MAYORES	90.70%	90.67%	88.57%	81.25%	100.00%
20-063 NAZARENO ETLA	MUNICIPIOS MAYORES	97.21%	100.00%	100.00%	86.06%	100.00%
20-064 NEJAPA DE MADERO	MUNICIPIOS MAYORES	83.56%	69.80%	100.00%	70.67%	100.00%
20-065 IXPANTEPEC NIEVES	MUNICIPIOS MAYORES	97.07%	94.00%	100.00%	95.83%	100.00%
20-066 SANTIAGO NILTEPEC	MUNICIPIOS MAYORES	21.75%	5.00%	0.00%	0.00%	80.00%
20-067 OAXACA DE JUÁREZ	MUNICIPIOS MAYORES	90.79%	88.80%	100.00%	73.56%	100.00%
20-068 OCOTLÁN DE MORELOS	MUNICIPIOS MAYORES	81.60%	73.68%	100.00%	61.15%	94.33%
20-069 LA PE	MUNICIPIOS MAYORES	100.00%	100.00%	100.00%	100.00%	100.00%
20-070 PINOTEPA DE DON LUIS	MUNICIPIOS MAYORES	100.00%	100.00%	100.00%	100.00%	100.00%
20-071 PLUMA HIDALGO	MUNICIPIOS MAYORES	69.49%	47.60%	88.83%	59.71%	92.50%
20-072 SAN JOSÉ DEL PROGRESO	MUNICIPIOS MAYORES	88.27%	78.53%	94.29%	84.62%	100.00%
20-073 PUTLA VILLA DE GUERRERO	MUNICIPIOS MAYORES	99.23%	100.00%	100.00%	96.15%	100.00%
20-074 SANTA CATARINA QUIOQUITANI	MUNICIPIOS MAYORES	62.82%	89.40%	54.55%	93.75%	7.50%
20-075 REFORMA DE PINEDA	MUNICIPIOS MAYORES	0.00%	0.00%	0.00%	0.00%	0.00%
20-076 LA REFORMA	MUNICIPIOS MAYORES	87.06%	73.20%	100.00%	82.21%	100.00%
20-077 REYES ETLA	MUNICIPIOS MAYORES	53.29%	72.60%	100.00%	39.42%	0.00%
20-078 ROJAS DE CUAUHTÉMOC	MUNICIPIOS MAYORES	97.00%	99.22%	98.86%	87.50%	100.00%
20-079 SALINA CRUZ	MUNICIPIOS MAYORES	69.41%	84.23%	65.71%	71.43%	50.00%
20-080 SAN AGUSTÍN AMATENGO	MUNICIPIOS MAYORES	57.92%	75.40%	94.29%	45.67%	14.17%
20-081 SAN AGUSTÍN ATENANGO	MUNICIPIOS MAYORES	99.40%	100.00%	100.00%	97.00%	100.00%
20-082 SAN AGUSTÍN CHAYUCO	MUNICIPIOS MAYORES	17.67%	40.12%	0.00%	12.50%	4.50%
20-083 SAN AGUSTÍN DE LAS JUNTAS	MUNICIPIOS MAYORES	100.00%	100.00%	100.00%	100.00%	100.00%
20-084 SAN AGUSTÍN ETLA	MUNICIPIOS MAYORES	69.44%	46.28%	92.00%	49.23%	100.00%
20-085 SAN AGUSTÍN LOXICHA	MUNICIPIOS MAYORES	97.50%	100.00%	100.00%	87.50%	100.00%
20-086 SAN AGUSTÍN TLACOTEPEC	MUNICIPIOS MAYORES	95.13%	95.00%	100.00%	93.75%	92.50%
20-087 SAN AGUSTÍN YATARENI	MUNICIPIOS MAYORES	97.70%	99.18%	100.00%	97.00%	94.33%
20-088 SAN ANDRÉS CABECERA NUEVA	MUNICIPIOS MAYORES	100.00%	100.00%	100.00%	100.00%	100.00%
20-089 SAN ANDRÉS DINICUITI	MUNICIPIOS MAYORES	100.00%	100.00%	100.00%	100.00%	100.00%
20-090 SAN ANDRÉS HUAXPALTEPEC	MUNICIPIOS MAYORES	3.50%	10.00%	0.00%	0.00%	0.00%
20-091 SAN ANDRÉS HUAYÁPAM	MUNICIPIOS MAYORES	81.67%	94.40%	94.29%	50.96%	78.33%
20-092 SAN ANDRÉS IXTLAHUACA	MUNICIPIOS MAYORES	95.54%	96.11%	100.00%	84.52%	100.00%
20-093 SAN ANDRÉS LAGUNAS	MUNICIPIOS MAYORES	13.55%	35.60%	5.45%	0.00%	0.00%
20-094 SAN ANDRÉS NUXIÑO	MUNICIPIOS MAYORES	61.18%	26.80%	89.09%	44.90%	100.00%



RESULTADOS DEL CUARTO PERIODO 2023
OAXACA

NOMBRE DEL ENTE PÚBLICO	CLASIFICACIÓN DEL ENTE EN SEVAC	RESULTADO GLOBAL	A. REGISTROS CONTABLES	B. REGISTROS PRESUPUESTARIOS	C. REGISTROS ADMINISTRATIVOS	D. TRANSPARENCIA
20-095 SAN ANDRÉS PAXTLÁN	MUNICIPIOS MAYORES	76.11%	76.60%	56.36%	74.52%	92.50%
20-096 SAN ANDRÉS SINAXTLA	MUNICIPIOS MAYORES	65.46%	45.40%	94.29%	46.25%	85.83%
20-097 SAN ANDRÉS SOLACA	MUNICIPIOS MAYORES	7.38%	5.00%	0.00%	18.75%	7.50%
20-098 SAN ANDRÉS TEOTILÁLPAM	MUNICIPIOS MAYORES	98.25%	98.44%	97.71%	100.00%	97.00%
20-099 SAN ANDRÉS TEPETLAPA	MUNICIPIOS MAYORES	32.14%	4.48%	67.01%	0.00%	68.67%
20-100 SAN ANDRÉS YAÁ	MUNICIPIOS MAYORES	35.27%	40.80%	66.23%	29.33%	7.50%
20-101 SAN ANDRÉS ZABACHE	MUNICIPIOS MAYORES	88.78%	88.00%	94.29%	72.50%	98.50%
20-102 SAN ANDRÉS ZAUTLA	MUNICIPIOS MAYORES	99.23%	100.00%	100.00%	96.15%	100.00%
20-103 SAN ANTONINO CASTILLO VELASCO	MUNICIPIOS MAYORES	0.00%	0.00%	0.00%	0.00%	0.00%
20-104 SAN ANTONINO EL ALTO	MUNICIPIOS MAYORES	96.81%	97.20%	100.00%	98.33%	92.50%
20-105 SAN ANTONINO MONTE VERDE	MUNICIPIOS MAYORES	54.29%	58.56%	73.45%	53.85%	33.33%
20-106 SAN ANTONIO ACUTLA	MUNICIPIOS MAYORES	100.00%	100.00%	100.00%	100.00%	100.00%
20-107 SAN ANTONIO DE LA CAL	MUNICIPIOS MAYORES	74.08%	72.20%	94.55%	49.52%	80.00%
20-108 SAN ANTONIO HUITEPEC	MUNICIPIOS MAYORES	34.96%	14.80%	20.57%	21.06%	85.83%
20-109 SAN ANTONIO NANAHUATÍPAM	MUNICIPIOS MAYORES	83.04%	87.65%	82.86%	57.50%	97.17%
20-110 SAN ANTONIO SINICAHUA	MUNICIPIOS MAYORES	54.21%	83.80%	66.23%	58.17%	0.00%
20-111 SAN ANTONIO TEPETLAPA	MUNICIPIOS MAYORES	0.00%	0.00%	0.00%	0.00%	0.00%
20-112 SAN BALTAZAR CHICHICÁPAM	MUNICIPIOS MAYORES	3.13%	0.00%	0.00%	6.25%	7.50%
20-113 SAN BALTAZAR LOXICHA	MUNICIPIOS MAYORES	83.63%	75.40%	82.86%	78.37%	100.00%
20-114 SAN BALTAZAR YATZACHI EL BAJO	MUNICIPIOS MAYORES	90.78%	100.00%	74.86%	79.03%	100.00%
20-115 SAN BARTOLO COYOTEPEC	MUNICIPIOS MAYORES	66.26%	73.33%	88.57%	96.67%	14.17%
20-116 SAN BARTOLOMÉ AYAUTLA	MUNICIPIOS MAYORES	66.38%	76.40%	59.90%	36.44%	81.50%
20-117 SAN BARTOLOMÉ LOXICHA	MUNICIPIOS MAYORES	89.46%	80.00%	100.00%	100.00%	85.83%
20-118 SAN BARTOLOMÉ QUIALANA	MUNICIPIOS MAYORES	97.27%	92.20%	100.00%	100.00%	100.00%
20-119 SAN BARTOLOMÉ YUCUAÑE	MUNICIPIOS MAYORES	49.83%	69.80%	94.55%	23.08%	7.50%
20-120 SAN BARTOLOMÉ ZOOGOCHO	MUNICIPIOS MAYORES	87.00%	82.63%	94.55%	70.83%	100.00%
20-121 SAN BARTOLO SOYALTEPEC	MUNICIPIOS MAYORES	90.23%	86.00%	88.57%	87.08%	100.00%
20-122 SAN BARTOLO YAUTEPEC	MUNICIPIOS MAYORES	51.44%	52.60%	100.00%	55.77%	7.50%
20-123 SAN BERNARDO MIXTEPEC	MUNICIPIOS MAYORES	78.40%	70.40%	94.29%	49.52%	100.00%
20-124 SAN BLAS ATEMPA	MUNICIPIOS MAYORES	79.17%	89.68%	93.14%	38.47%	85.83%
20-125 SAN CARLOS YAUTEPEC	MUNICIPIOS MAYORES	62.72%	65.35%	62.34%	29.58%	85.83%
20-126 SAN CRISTÓBAL AMATLÁN	MUNICIPIOS MAYORES	0.00%	0.00%	0.00%	0.00%	0.00%
20-127 SAN CRISTÓBAL AMOLTEPEC	MUNICIPIOS MAYORES	57.83%	75.40%	100.00%	57.21%	0.00%
20-128 SAN CRISTÓBAL LACHIRIOAC	MUNICIPIOS MAYORES	58.02%	81.00%	100.00%	48.37%	0.00%
20-129 SAN CRISTÓBAL SUCHIXTLAHUACA	MUNICIPIOS MAYORES	100.00%	100.00%	100.00%	100.00%	100.00%



RESULTADOS DEL CUARTO PERIODO 2023
OAXACA

NOMBRE DEL ENTE PÚBLICO	CLASIFICACIÓN DEL ENTE EN SEVAC	RESULTADO GLOBAL	A. REGISTROS CONTABLES	B. REGISTROS PRESUPUESTARIOS	C. REGISTROS ADMINISTRATIVOS	D. TRANSPARENCIA
20-130 SAN DIONISIO DEL MAR	MUNICIPIOS MAYORES	44.34%	50.20%	83.38%	50.48%	0.00%
20-131 SAN DIONISIO OCOTEPEC	MUNICIPIOS MAYORES	38.60%	0.00%	28.31%	49.04%	92.50%
20-132 SAN DIONISIO OCOTLÁN	MUNICIPIOS MAYORES	100.00%	100.00%	100.00%	100.00%	100.00%
20-133 SAN ESTEBAN ATATLAHUCA	MUNICIPIOS MAYORES	100.00%	100.00%	100.00%	100.00%	100.00%
20-134 SAN FELIPE JALAPA DE DÍAZ	MUNICIPIOS MAYORES	56.88%	91.16%	63.43%	52.08%	7.50%
20-135 SAN FELIPE TEJALÁPAM	MUNICIPIOS MAYORES	100.00%	100.00%	100.00%	100.00%	100.00%
20-136 SAN FELIPE USILA	MUNICIPIOS MAYORES	36.25%	47.60%	49.87%	48.08%	0.00%
20-137 SAN FRANCISCO CAHUACUÁ	MUNICIPIOS MAYORES	91.81%	83.20%	100.00%	88.46%	100.00%
20-138 SAN FRANCISCO CAJONOS	MUNICIPIOS MAYORES	96.71%	95.00%	100.00%	92.31%	100.00%
20-139 SAN FRANCISCO CHAPULAPA	MUNICIPIOS MAYORES	70.55%	53.00%	71.95%	80.77%	85.83%
20-140 SAN FRANCISCO CHINDÚA	MUNICIPIOS MAYORES	92.46%	88.33%	94.29%	88.41%	100.00%
20-141 SAN FRANCISCO DEL MAR	MUNICIPIOS MAYORES	59.47%	93.33%	92.00%	42.00%	0.00%
20-142 SAN FRANCISCO HUEHUETLÁN	MUNICIPIOS MAYORES	0.00%	0.00%	0.00%	0.00%	0.00%
20-143 SAN FRANCISCO IXHUATÁN	MUNICIPIOS MAYORES	89.71%	95.00%	100.00%	93.75%	70.83%
20-144 SAN FRANCISCO JALTEPETONGO	MUNICIPIOS MAYORES	55.29%	67.60%	94.29%	63.85%	0.00%
20-145 SAN FRANCISCO LACHIGOLÓ	MUNICIPIOS MAYORES	98.84%	100.00%	97.71%	96.50%	100.00%
20-146 SAN FRANCISCO LOGUECHE	MUNICIPIOS MAYORES	88.50%	94.40%	60.00%	92.31%	100.00%
20-147 SAN FRANCISCO NUXAÑO	MUNICIPIOS MAYORES	0.00%	0.00%	0.00%	0.00%	0.00%
20-148 SAN FRANCISCO OZOLOTEPEC	MUNICIPIOS MAYORES	96.72%	90.63%	100.00%	100.00%	100.00%
20-149 SAN FRANCISCO SOLA	MUNICIPIOS MAYORES	100.00%	100.00%	100.00%	100.00%	100.00%
20-150 SAN FRANCISCO TELIXTLAHUACA	MUNICIPIOS MAYORES	56.68%	71.90%	100.00%	46.93%	8.50%
20-151 SAN FRANCISCO TEOPAN	MUNICIPIOS MAYORES	79.05%	74.40%	94.29%	63.46%	85.83%
20-152 SAN FRANCISCO TLAPANCINGO	MUNICIPIOS MAYORES	82.45%	86.60%	88.57%	47.12%	100.00%
20-153 SAN GABRIEL MIXTEPEC	MUNICIPIOS MAYORES	97.27%	94.40%	100.00%	96.15%	100.00%
20-154 SAN ILDEFONSO AMATLÁN	MUNICIPIOS MAYORES	100.00%	100.00%	100.00%	100.00%	100.00%
20-155 SAN ILDEFONSO SOLA	MUNICIPIOS MAYORES	59.40%	87.20%	60.00%	75.00%	7.50%
20-156 SAN ILDEFONSO VILLA ALTA	MUNICIPIOS MAYORES	100.00%	100.00%	100.00%	100.00%	100.00%
20-157 SAN JACINTO AMILPAS	MUNICIPIOS MAYORES	24.15%	0.00%	22.86%	0.00%	78.33%
20-158 SAN JACINTO TLACOTEPEC	MUNICIPIOS MAYORES	87.10%	86.00%	93.14%	83.33%	86.83%
20-159 SAN JERÓNIMO COATLÁN	MUNICIPIOS MAYORES	0.00%	0.00%	0.00%	0.00%	0.00%
20-160 SAN JERÓNIMO SILACAYOAPILLA	MUNICIPIOS MAYORES	98.25%	95.00%	100.00%	100.00%	100.00%
20-161 SAN JERÓNIMO SOSOLA	MUNICIPIOS MAYORES	0.00%	0.00%	0.00%	0.00%	0.00%
20-162 SAN JERÓNIMO TAVICHE	MUNICIPIOS MAYORES	95.48%	97.20%	100.00%	100.00%	85.83%
20-163 SAN JERÓNIMO TECÓATL	MUNICIPIOS MAYORES	0.00%	0.00%	0.00%	0.00%	0.00%
20-164 SAN JORGE NUCHITA	MUNICIPIOS MAYORES	96.50%	90.00%	100.00%	100.00%	100.00%



RESULTADOS DEL CUARTO PERIODO 2023
OAXACA

NOMBRE DEL ENTE PÚBLICO	CLASIFICACIÓN DEL ENTE EN SEVAC	RESULTADO GLOBAL	A. REGISTROS CONTABLES	B. REGISTROS PRESUPUESTARIOS	C. REGISTROS ADMINISTRATIVOS	D. TRANSPARENCIA
20-165 SAN JOSÉ AYUQUILA	MUNICIPIOS MAYORES	0.00%	0.00%	0.00%	0.00%	0.00%
20-166 SAN JOSÉ CHILTEPEC	MUNICIPIOS MAYORES	100.00%	100.00%	100.00%	100.00%	100.00%
20-167 SAN JOSÉ DEL PEÑASCO	MUNICIPIOS MAYORES	100.00%	100.00%	100.00%	100.00%	100.00%
20-168 SAN JOSÉ ESTANCIA GRANDE	MUNICIPIOS MAYORES	0.00%	0.00%	0.00%	0.00%	0.00%
20-169 SAN JOSÉ INDEPENDENCIA	MUNICIPIOS MAYORES	23.26%	41.80%	27.53%	6.25%	7.50%
20-170 SAN JOSÉ LACHIGUIRI	MUNICIPIOS MAYORES	73.52%	60.80%	82.86%	53.37%	100.00%
20-171 SAN JOSÉ TENANGO	MUNICIPIOS MAYORES	98.33%	100.00%	100.00%	91.67%	100.00%
20-172 SAN JUAN ACHIUTLA	MUNICIPIOS MAYORES	100.00%	100.00%	100.00%	100.00%	100.00%
20-173 SAN JUAN ATEPEC	MUNICIPIOS MAYORES	45.84%	27.36%	28.57%	33.17%	95.67%
20-174 ÁNIMAS TRUJANO	MUNICIPIOS MAYORES	74.60%	100.00%	100.00%	98.00%	0.00%
20-175 SAN JUAN BAUTISTA ATATLAHUCA	MUNICIPIOS MAYORES	0.00%	0.00%	0.00%	0.00%	0.00%
20-176 SAN JUAN BAUTISTA COIXTLAHUACA	MUNICIPIOS MAYORES	0.00%	0.00%	0.00%	0.00%	0.00%
20-177 SAN JUAN BAUTISTA CUICATLÁN	MUNICIPIOS MAYORES	95.83%	95.33%	100.00%	90.83%	97.17%
20-178 SAN JUAN BAUTISTA GUELACHE	MUNICIPIOS MAYORES	0.00%	0.00%	0.00%	0.00%	0.00%
20-179 SAN JUAN BAUTISTA JAYACATLÁN	MUNICIPIOS MAYORES	82.19%	90.67%	100.00%	45.00%	85.83%
20-180 SAN JUAN BAUTISTA LO DE SOTO	MUNICIPIOS MAYORES	6.79%	7.80%	10.91%	0.00%	7.50%
20-181 SAN JUAN BAUTISTA SUCHITEPEC	MUNICIPIOS MAYORES	100.00%	100.00%	100.00%	100.00%	100.00%
20-182 SAN JUAN BAUTISTA TLACOATZINTEPEC	MUNICIPIOS MAYORES	71.66%	63.60%	88.83%	33.17%	100.00%
20-183 SAN JUAN BAUTISTA TLACHICHILCO	MUNICIPIOS MAYORES	70.54%	92.30%	100.00%	91.15%	0.00%
20-184 SAN JUAN BAUTISTA TUXTEPEC	MUNICIPIOS MAYORES	0.00%	0.00%	0.00%	0.00%	0.00%
20-185 SAN JUAN CACAHUATEPEC	MUNICIPIOS MAYORES	68.77%	49.20%	77.40%	64.71%	92.50%
20-186 SAN JUAN CIENEGUILLA	MUNICIPIOS MAYORES	54.75%	53.00%	60.00%	23.08%	78.33%
20-187 SAN JUAN COATZÓSPAM	MUNICIPIOS MAYORES	53.37%	35.70%	52.52%	48.33%	82.83%
20-188 SAN JUAN COLORADO	MUNICIPIOS MAYORES	100.00%	100.00%	100.00%	100.00%	100.00%
20-189 SAN JUAN COMALTEPEC	MUNICIPIOS MAYORES	0.98%	2.80%	0.00%	0.00%	0.00%
20-190 SAN JUAN COTZOCÓN	MUNICIPIOS MAYORES	29.56%	42.00%	38.70%	35.58%	0.00%
20-191 SAN JUAN CHICOMEZÚCHIL	MUNICIPIOS MAYORES	83.86%	83.80%	94.29%	53.37%	100.00%
20-192 SAN JUAN CHILATECA	MUNICIPIOS MAYORES	100.00%	100.00%	100.00%	100.00%	100.00%
20-193 SAN JUAN DEL ESTADO	MUNICIPIOS MAYORES	65.54%	70.48%	82.86%	44.62%	61.50%
20-194 SAN JUAN DEL RÍO	MUNICIPIOS MAYORES	78.29%	69.20%	100.00%	50.77%	95.67%
20-195 SAN JUAN DIUXI	MUNICIPIOS MAYORES	81.23%	78.20%	100.00%	62.02%	85.83%
20-196 SAN JUAN EVANGELISTA ANALCO	MUNICIPIOS MAYORES	86.29%	77.60%	100.00%	70.67%	100.00%
20-197 SAN JUAN GUELAVÍA	MUNICIPIOS MAYORES	27.48%	14.00%	39.48%	37.98%	28.33%
20-198 SAN JUAN GUICHICOVI	MUNICIPIOS MAYORES	39.72%	55.80%	71.43%	29.52%	0.00%
20-199 SAN JUAN IHUALTEPEC	MUNICIPIOS MAYORES	0.00%	0.00%	0.00%	0.00%	0.00%



RESULTADOS DEL CUARTO PERIODO 2023
OAXACA

NOMBRE DEL ENTE PÚBLICO	CLASIFICACIÓN DEL ENTE EN SEVAC	RESULTADO GLOBAL	A. REGISTROS CONTABLES	B. REGISTROS PRESUPUESTARIOS	C. REGISTROS ADMINISTRATIVOS	D. TRANSPARENCIA
20-200 SAN JUAN JUQUILA MIXES	MUNICIPIOS MAYORES	0.00%	0.00%	0.00%	0.00%	0.00%
20-201 SAN JUAN JUQUILA VIJANOS	MUNICIPIOS MAYORES	57.87%	64.80%	100.00%	75.96%	0.00%
20-202 SAN JUAN LACHAO	MUNICIPIOS MAYORES	89.79%	81.00%	100.00%	82.21%	100.00%
20-203 SAN JUAN LACHIGALLA	MUNICIPIOS MAYORES	0.00%	0.00%	0.00%	0.00%	0.00%
20-204 SAN JUAN LAJARCIA	MUNICIPIOS MAYORES	95.69%	100.00%	100.00%	96.15%	85.83%
20-205 SAN JUAN LALANA	MUNICIPIOS MAYORES	5.38%	10.00%	0.00%	0.00%	7.50%
20-206 SAN JUAN DE LOS CUÉS	MUNICIPIOS MAYORES	34.56%	61.00%	50.65%	15.38%	0.00%
20-207 SAN JUAN MAZATLÁN	MUNICIPIOS MAYORES	4.13%	11.80%	0.00%	0.00%	0.00%
20-208 SAN JUAN MIXTEPEC -DTO. 08 -	MUNICIPIOS MAYORES	86.96%	91.60%	100.00%	49.52%	100.00%
20-209 SAN JUAN MIXTEPEC -DTO. 26 -	MUNICIPIOS MAYORES	39.62%	41.40%	89.09%	17.79%	15.00%
20-210 SAN JUAN ÑUMÍ	MUNICIPIOS MAYORES	67.01%	79.78%	88.57%	40.42%	53.17%
20-211 SAN JUAN OZOLOTEPEC	MUNICIPIOS MAYORES	94.98%	95.00%	100.00%	83.65%	100.00%
20-212 SAN JUAN PETLAPA	MUNICIPIOS MAYORES	58.51%	94.56%	57.97%	59.75%	7.50%
20-213 SAN JUAN QUIAHUJE	MUNICIPIOS MAYORES	74.30%	67.00%	82.86%	55.77%	92.50%
20-214 SAN JUAN QUIOTEPEC	MUNICIPIOS MAYORES	0.00%	0.00%	0.00%	0.00%	0.00%
20-215 SAN JUAN SAYULTEPEC	MUNICIPIOS MAYORES	89.45%	89.26%	92.10%	75.83%	98.50%
20-216 SAN JUAN TABAÁ	MUNICIPIOS MAYORES	98.13%	100.00%	100.00%	100.00%	92.50%
20-217 SAN JUAN TAMAZOLA	MUNICIPIOS MAYORES	85.19%	74.40%	100.00%	88.46%	85.83%
20-218 SAN JUAN TEITA	MUNICIPIOS MAYORES	60.42%	72.00%	100.00%	49.04%	21.67%
20-219 SAN JUAN TEITIPAC	MUNICIPIOS MAYORES	96.58%	94.40%	97.71%	95.00%	100.00%
20-220 SAN JUAN TEPEUXILA	MUNICIPIOS MAYORES	0.00%	0.00%	0.00%	0.00%	0.00%
20-221 SAN JUAN TEPOSOLULULA	MUNICIPIOS MAYORES	26.45%	19.00%	83.64%	15.38%	0.00%
20-222 SAN JUAN YAEÉ	MUNICIPIOS MAYORES	26.64%	35.20%	54.55%	7.69%	7.50%
20-223 SAN JUAN YATZONA	MUNICIPIOS MAYORES	95.13%	95.00%	100.00%	93.75%	92.50%
20-224 SAN JUAN YUCUITA	MUNICIPIOS MAYORES	74.13%	76.48%	94.29%	70.87%	57.33%
20-225 SAN LORENZO	MUNICIPIOS MAYORES	0.00%	0.00%	0.00%	0.00%	0.00%
20-226 SAN LORENZO ALBARRADAS	MUNICIPIOS MAYORES	100.00%	100.00%	100.00%	100.00%	100.00%
20-227 SAN LORENZO CACAOTEPEC	MUNICIPIOS MAYORES	77.91%	77.88%	44.05%	84.23%	100.00%
20-228 SAN LORENZO CUAUNECUITITLA	MUNICIPIOS MAYORES	86.96%	90.76%	94.29%	60.42%	97.00%
20-229 SAN LORENZO TEXMELÚCAN	MUNICIPIOS MAYORES	89.73%	90.30%	100.00%	83.33%	85.83%
20-230 SAN LORENZO VICTORIA	MUNICIPIOS MAYORES	4.11%	2.80%	0.00%	6.25%	7.50%
20-231 SAN LUCAS CAMOTLÁN	MUNICIPIOS MAYORES	76.52%	83.33%	97.71%	37.36%	81.33%
20-232 SAN LUCAS OJITLÁN	MUNICIPIOS MAYORES	100.00%	100.00%	100.00%	100.00%	100.00%
20-233 SAN LUCAS QUIAVINÍ	MUNICIPIOS MAYORES	90.04%	100.00%	100.00%	86.67%	70.83%
20-234 SAN LUCAS ZOQUIÁPAM	MUNICIPIOS MAYORES	93.25%	86.67%	100.00%	89.58%	100.00%



RESULTADOS DEL CUARTO PERIODO 2023
OAXACA

NOMBRE DEL ENTE PÚBLICO	CLASIFICACIÓN DEL ENTE EN SEVAC	RESULTADO GLOBAL	A. REGISTROS CONTABLES	B. REGISTROS PRESUPUESTARIOS	C. REGISTROS ADMINISTRATIVOS	D. TRANSPARENCIA
20-235 SAN LUIS AMATLÁN	MUNICIPIOS MAYORES	48.75%	49.20%	83.12%	74.52%	0.00%
20-236 SAN MARCIAL OZOLOTEPEC	MUNICIPIOS MAYORES	93.48%	96.64%	77.14%	96.15%	100.00%
20-237 SAN MARCOS ARTEAGA	MUNICIPIOS MAYORES	64.44%	84.40%	100.00%	74.52%	0.00%
20-238 SAN MARTÍN DE LOS CANSECOS	MUNICIPIOS MAYORES	98.09%	100.00%	94.29%	96.15%	100.00%
20-239 SAN MARTÍN HUAMELÚLPAM	MUNICIPIOS MAYORES	90.83%	100.00%	100.00%	81.25%	78.33%
20-240 SAN MARTÍN ITUNYOSO	MUNICIPIOS MAYORES	62.46%	69.80%	100.00%	80.77%	7.50%
20-241 SAN MARTÍN LACHILÁ	MUNICIPIOS MAYORES	68.25%	94.06%	88.57%	88.06%	0.00%
20-242 SAN MARTÍN PERAS	MUNICIPIOS MAYORES	0.98%	2.80%	0.00%	0.00%	0.00%
20-243 SAN MARTÍN TILCAJETE	MUNICIPIOS MAYORES	98.71%	96.32%	100.00%	100.00%	100.00%
20-244 SAN MARTÍN TOXPALAN	MUNICIPIOS MAYORES	93.41%	97.67%	100.00%	71.15%	100.00%
20-245 SAN MARTÍN ZACATEPEC	MUNICIPIOS MAYORES	42.30%	60.28%	54.75%	51.25%	0.00%
20-246 SAN MATEO CAJONOS	MUNICIPIOS MAYORES	92.91%	94.40%	94.55%	79.81%	100.00%
20-247 CAPULÁLPAM DE MÉNDEZ	MUNICIPIOS MAYORES	98.86%	100.00%	94.29%	100.00%	100.00%
20-248 SAN MATEO DEL MAR	MUNICIPIOS MAYORES	73.62%	67.76%	94.29%	49.81%	84.33%
20-249 SAN MATEO YOLOXOCHITLÁN	MUNICIPIOS MAYORES	98.40%	98.32%	100.00%	98.46%	97.17%
20-250 SAN MATEO ETLATONGO	MUNICIPIOS MAYORES	48.20%	34.16%	43.27%	22.31%	92.50%
20-251 SAN MATEO NEJÁPAM	MUNICIPIOS MAYORES	50.21%	34.08%	34.03%	51.15%	85.00%
20-252 SAN MATEO PEÑASCO	MUNICIPIOS MAYORES	55.61%	67.00%	94.29%	39.42%	21.67%
20-253 SAN MATEO PIÑAS	MUNICIPIOS MAYORES	70.07%	90.20%	100.00%	92.50%	0.00%
20-254 SAN MATEO RÍO HONDO	MUNICIPIOS MAYORES	0.00%	0.00%	0.00%	0.00%	0.00%
20-255 SAN MATEO SINDIHUI	MUNICIPIOS MAYORES	92.69%	97.20%	100.00%	86.06%	85.83%
20-256 SAN MATEO TLAPILTEPEC	MUNICIPIOS MAYORES	20.34%	30.60%	17.14%	21.63%	7.50%
20-257 SAN MELCHOR BETAZA	MUNICIPIOS MAYORES	87.54%	73.20%	100.00%	84.62%	100.00%
20-258 SAN MIGUEL ACHIUTLA	MUNICIPIOS MAYORES	47.54%	55.80%	88.83%	41.83%	7.50%
20-259 SAN MIGUEL AHUEHUETITLÁN	MUNICIPIOS MAYORES	96.44%	100.00%	100.00%	82.21%	100.00%
20-260 SAN MIGUEL ALOÁPAM	MUNICIPIOS MAYORES	0.00%	0.00%	0.00%	0.00%	0.00%
20-261 SAN MIGUEL AMATITLÁN	MUNICIPIOS MAYORES	70.37%	64.20%	94.29%	20.19%	100.00%
20-262 SAN MIGUEL AMATLÁN	MUNICIPIOS MAYORES	55.21%	48.60%	63.32%	41.83%	68.67%
20-263 SAN MIGUEL COATLÁN	MUNICIPIOS MAYORES	47.99%	32.48%	63.95%	38.94%	64.17%
20-264 SAN MIGUEL CHICAHUA	MUNICIPIOS MAYORES	98.47%	98.88%	98.91%	95.38%	100.00%
20-265 SAN MIGUEL CHIMALAPA	MUNICIPIOS MAYORES	98.00%	96.32%	100.00%	100.00%	97.17%
20-266 SAN MIGUEL DEL PUERTO	MUNICIPIOS MAYORES	59.99%	67.00%	100.00%	75.19%	6.00%
20-267 SAN MIGUEL DEL RÍO	MUNICIPIOS MAYORES	67.23%	64.20%	83.12%	42.79%	78.33%
20-268 SAN MIGUEL EJUTLA	MUNICIPIOS MAYORES	100.00%	100.00%	100.00%	100.00%	100.00%
20-269 SAN MIGUEL EL GRANDE	MUNICIPIOS MAYORES	78.08%	61.00%	100.00%	58.65%	100.00%



RESULTADOS DEL CUARTO PERIODO 2023
OAXACA

NOMBRE DEL ENTE PÚBLICO	CLASIFICACIÓN DEL ENTE EN SEVAC	RESULTADO GLOBAL	A. REGISTROS CONTABLES	B. REGISTROS PRESUPUESTARIOS	C. REGISTROS ADMINISTRATIVOS	D. TRANSPARENCIA
20-270 SAN MIGUEL HUAUTLA	MUNICIPIOS MAYORES	19.27%	14.00%	54.55%	6.67%	8.50%
20-271 SAN MIGUEL MIXTEPEC	MUNICIPIOS MAYORES	59.39%	38.60%	40.00%	64.42%	100.00%
20-272 SAN MIGUEL PANIXTLAHUACA	MUNICIPIOS MAYORES	96.71%	95.00%	100.00%	92.31%	100.00%
20-273 SAN MIGUEL PERAS	MUNICIPIOS MAYORES	99.56%	100.00%	97.82%	100.00%	100.00%
20-274 SAN MIGUEL PIEDRAS	MUNICIPIOS MAYORES	93.80%	88.47%	100.00%	89.17%	100.00%
20-275 SAN MIGUEL QUETZALTEPEC	MUNICIPIOS MAYORES	69.84%	91.11%	100.00%	80.38%	7.50%
20-276 SAN MIGUEL SANTA FLOR	MUNICIPIOS MAYORES	86.59%	81.60%	100.00%	74.52%	92.50%
20-277 VILLA SOLA DE VEGA	MUNICIPIOS MAYORES	86.71%	88.33%	84.26%	69.71%	100.00%
20-278 SAN MIGUEL SOYALTEPEC	MUNICIPIOS MAYORES	100.00%	100.00%	100.00%	100.00%	100.00%
20-279 SAN MIGUEL SUCHIXTEPEC	MUNICIPIOS MAYORES	82.22%	76.90%	93.19%	58.33%	100.00%
20-280 VILLA TALEA DE CASTRO	MUNICIPIOS MAYORES	99.07%	100.00%	100.00%	98.89%	97.17%
20-281 SAN MIGUEL TECOMATLÁN	MUNICIPIOS MAYORES	50.32%	63.60%	82.86%	48.08%	7.50%
20-282 SAN MIGUEL TENANGO	MUNICIPIOS MAYORES	70.03%	60.80%	82.86%	62.98%	78.33%
20-283 SAN MIGUEL TEQUIXTEPEC	MUNICIPIOS MAYORES	1.75%	2.80%	0.00%	3.85%	0.00%
20-284 SAN MIGUEL TILQUIÁPAM	MUNICIPIOS MAYORES	98.53%	100.00%	94.55%	100.00%	98.50%
20-285 SAN MIGUEL TLACAMAMA	MUNICIPIOS MAYORES	96.71%	95.00%	100.00%	92.31%	100.00%
20-286 SAN MIGUEL TLACOTEPEC	MUNICIPIOS MAYORES	1.75%	5.00%	0.00%	0.00%	0.00%
20-287 SAN MIGUEL TULANCINGO	MUNICIPIOS MAYORES	99.60%	100.00%	100.00%	97.98%	100.00%
20-288 SAN MIGUEL YOTAO	MUNICIPIOS MAYORES	99.23%	100.00%	100.00%	96.15%	100.00%
20-289 SAN NICOLÁS	MUNICIPIOS MAYORES	100.00%	100.00%	100.00%	100.00%	100.00%
20-290 SAN NICOLÁS HIDALGO	MUNICIPIOS MAYORES	100.00%	100.00%	100.00%	100.00%	100.00%
20-291 SAN PABLO COATLÁN	MUNICIPIOS MAYORES	100.00%	100.00%	100.00%	100.00%	100.00%
20-292 SAN PABLO CUATRO VENADOS	MUNICIPIOS MAYORES	94.88%	88.64%	94.29%	100.00%	100.00%
20-293 SAN PABLO ETLA	MUNICIPIOS MAYORES	52.13%	45.80%	77.92%	31.73%	56.67%
20-294 SAN PABLO HUITZO	MUNICIPIOS MAYORES	89.45%	85.22%	97.71%	82.50%	94.33%
20-295 SAN PABLO HUIXTEPEC	MUNICIPIOS MAYORES	100.00%	100.00%	100.00%	100.00%	100.00%
20-296 SAN PABLO MACULTIANGUIS	MUNICIPIOS MAYORES	71.79%	100.00%	100.00%	74.58%	7.50%
20-297 SAN PABLO TIJALTEPEC	MUNICIPIOS MAYORES	100.00%	100.00%	100.00%	100.00%	100.00%
20-298 SAN PABLO VILLA DE MITLA	MUNICIPIOS MAYORES	98.25%	95.00%	100.00%	100.00%	100.00%
20-299 SAN PABLO YAGANIZA	MUNICIPIOS MAYORES	83.31%	72.60%	100.00%	82.21%	85.83%
20-300 SAN PEDRO AMUZGOS	MUNICIPIOS MAYORES	100.00%	100.00%	100.00%	100.00%	100.00%
20-301 SAN PEDRO APÓSTOL	MUNICIPIOS MAYORES	86.97%	95.33%	94.29%	48.75%	100.00%
20-302 SAN PEDRO ATOYAC	MUNICIPIOS MAYORES	50.42%	44.20%	38.18%	34.71%	81.50%
20-303 SAN PEDRO CAJONOS	MUNICIPIOS MAYORES	51.95%	67.25%	94.55%	47.50%	0.00%
20-304 SAN PEDRO COXCALTEPEC CÁNTAROS	MUNICIPIOS MAYORES	0.00%	0.00%	0.00%	0.00%	0.00%



RESULTADOS DEL CUARTO PERIODO 2023
OAXACA

NOMBRE DEL ENTE PÚBLICO	CLASIFICACIÓN DEL ENTE EN SEVAC	RESULTADO GLOBAL	A. REGISTROS CONTABLES	B. REGISTROS PRESUPUESTARIOS	C. REGISTROS ADMINISTRATIVOS	D. TRANSPARENCIA
20-305 SAN PEDRO COMITANCILLO	MUNICIPIOS MAYORES	93.17%	84.88%	100.00%	92.31%	100.00%
20-306 SAN PEDRO EL ALTO	MUNICIPIOS MAYORES	64.41%	72.00%	49.35%	39.42%	85.83%
20-307 SAN PEDRO HUAMELULA	MUNICIPIOS MAYORES	74.20%	96.64%	100.00%	92.50%	7.50%
20-308 SAN PEDRO HUILOTEPEC	MUNICIPIOS MAYORES	97.06%	91.60%	100.00%	100.00%	100.00%
20-309 SAN PEDRO IXCATLÁN	MUNICIPIOS MAYORES	99.29%	100.00%	100.00%	100.00%	97.17%
20-310 SAN PEDRO IXTLAHUACA	MUNICIPIOS MAYORES	94.75%	91.60%	100.00%	88.46%	100.00%
20-311 SAN PEDRO JALTEPETONGO	MUNICIPIOS MAYORES	46.16%	34.00%	11.43%	44.23%	92.50%
20-312 SAN PEDRO JICAYÁN	MUNICIPIOS MAYORES	100.00%	100.00%	100.00%	100.00%	100.00%
20-313 SAN PEDRO JOCOTIPAC	MUNICIPIOS MAYORES	59.50%	81.00%	100.00%	55.77%	0.00%
20-314 SAN PEDRO JUCHATENGO	MUNICIPIOS MAYORES	54.83%	51.28%	67.01%	37.21%	64.17%
20-315 SAN PEDRO MÁRTIR	MUNICIPIOS MAYORES	63.45%	81.78%	94.55%	79.58%	0.00%
20-316 SAN PEDRO MÁRTIR QUIECHAPA	MUNICIPIOS MAYORES	100.00%	100.00%	100.00%	100.00%	100.00%
20-317 SAN PEDRO MÁRTIR YUCUXACO	MUNICIPIOS MAYORES	0.00%	0.00%	0.00%	0.00%	0.00%
20-318 SAN PEDRO MIXTEPEC -DTO. 22 -	MUNICIPIOS MAYORES	90.00%	100.00%	100.00%	100.00%	60.00%
20-319 SAN PEDRO MIXTEPEC -DTO. 26 -	MUNICIPIOS MAYORES	79.02%	69.80%	65.71%	82.21%	100.00%
20-320 SAN PEDRO MOLINOS	MUNICIPIOS MAYORES	22.09%	30.16%	49.09%	8.56%	0.00%
20-321 SAN PEDRO NOPALA	MUNICIPIOS MAYORES	91.81%	85.30%	97.71%	94.17%	94.33%
20-322 SAN PEDRO OCOPEATILLO	MUNICIPIOS MAYORES	52.42%	73.20%	65.71%	68.27%	0.00%
20-323 SAN PEDRO OCOTEPEC	MUNICIPIOS MAYORES	35.56%	30.80%	81.97%	41.92%	0.00%
20-324 SAN PEDRO POCHUTLA	MUNICIPIOS MAYORES	100.00%	100.00%	100.00%	100.00%	100.00%
20-325 SAN PEDRO QUIATONI	MUNICIPIOS MAYORES	62.44%	55.80%	11.17%	78.37%	100.00%
20-326 SAN PEDRO SOCHIÁPAM	MUNICIPIOS MAYORES	53.17%	67.00%	94.29%	54.33%	0.00%
20-327 SAN PEDRO TAPANATEPEC	MUNICIPIOS MAYORES	90.09%	97.26%	86.29%	72.50%	97.17%
20-328 SAN PEDRO TAVICHE	MUNICIPIOS MAYORES	100.00%	100.00%	100.00%	100.00%	100.00%
20-329 SAN PEDRO TEOZACOALCO	MUNICIPIOS MAYORES	0.00%	0.00%	0.00%	0.00%	0.00%
20-330 SAN PEDRO TEUTILA	MUNICIPIOS MAYORES	96.85%	100.00%	100.00%	84.23%	100.00%
20-331 SAN PEDRO TIDAÁ	MUNICIPIOS MAYORES	58.01%	78.24%	88.57%	64.58%	0.00%
20-332 SAN PEDRO TOPILTEPEC	MUNICIPIOS MAYORES	62.28%	47.08%	94.29%	34.52%	80.17%
20-333 SAN PEDRO TOTOLÁPAM	MUNICIPIOS MAYORES	93.00%	86.60%	100.00%	88.46%	100.00%
20-334 VILLA DE TUTUTEPEC DE MELCHOR OCAMPO	MUNICIPIOS MAYORES	22.27%	16.20%	32.99%	50.00%	0.00%
20-335 SAN PEDRO YANERI	MUNICIPIOS MAYORES	100.00%	100.00%	100.00%	100.00%	100.00%
20-336 SAN PEDRO YÓLOX	MUNICIPIOS MAYORES	85.86%	81.60%	83.12%	78.37%	100.00%
20-337 SAN PEDRO Y SAN PABLO AYUTLA	MUNICIPIOS MAYORES	100.00%	100.00%	100.00%	100.00%	100.00%
20-338 VILLA DE ETLA	MUNICIPIOS MAYORES	99.29%	100.00%	100.00%	100.00%	97.17%
20-339 SAN PEDRO Y SAN PABLO TEPOSCOLULA	MUNICIPIOS MAYORES	81.93%	66.00%	83.12%	86.06%	100.00%



RESULTADOS DEL CUARTO PERIODO 2023
OAXACA

NOMBRE DEL ENTE PÚBLICO	CLASIFICACIÓN DEL ENTE EN SEVAC	RESULTADO GLOBAL	A. REGISTROS CONTABLES	B. REGISTROS PRESUPUESTARIOS	C. REGISTROS ADMINISTRATIVOS	D. TRANSPARENCIA
20-340 SAN PEDRO Y SAN PABLO TEQUIXTEPEC	MUNICIPIOS MAYORES	46.51%	52.60%	88.57%	51.92%	0.00%
20-341 SAN PEDRO YUCUNAMA	MUNICIPIOS MAYORES	76.55%	74.80%	60.00%	66.83%	100.00%
20-342 SAN RAYMUNDO JALPAN	MUNICIPIOS MAYORES	100.00%	100.00%	100.00%	100.00%	100.00%
20-343 SAN SEBASTIÁN ABASOLO	MUNICIPIOS MAYORES	89.43%	94.24%	88.83%	68.41%	100.00%
20-344 SAN SEBASTIÁN COATLÁN	MUNICIPIOS MAYORES	5.58%	8.40%	0.00%	3.85%	7.50%
20-345 SAN SEBASTIÁN IXCAPA	MUNICIPIOS MAYORES	98.86%	100.00%	94.29%	100.00%	100.00%
20-346 SAN SEBASTIÁN NICANANDUTA	MUNICIPIOS MAYORES	84.65%	78.20%	100.00%	88.46%	78.33%
20-347 SAN SEBASTIÁN RÍO HONDO	MUNICIPIOS MAYORES	98.75%	100.00%	100.00%	93.75%	100.00%
20-348 SAN SEBASTIÁN TECOMAXTLAHUACA	MUNICIPIOS MAYORES	98.25%	95.00%	100.00%	100.00%	100.00%
20-349 SAN SEBASTIÁN TEITIPAC	MUNICIPIOS MAYORES	98.75%	100.00%	100.00%	93.75%	100.00%
20-350 SAN SEBASTIÁN TUTLA	MUNICIPIOS MAYORES	100.00%	100.00%	100.00%	100.00%	100.00%
20-351 SAN SIMÓN ALMOLONGAS	MUNICIPIOS MAYORES	95.49%	92.75%	94.29%	95.83%	100.00%
20-352 SAN SIMÓN ZAHUATLÁN	MUNICIPIOS MAYORES	84.60%	67.00%	100.00%	80.77%	100.00%
20-353 SANTA ANA	MUNICIPIOS MAYORES	0.00%	0.00%	0.00%	0.00%	0.00%
20-354 SANTA ANA ATEIXTLAHUACA	MUNICIPIOS MAYORES	92.51%	95.52%	100.00%	95.38%	80.00%
20-355 SANTA ANA CUAUHTÉMOC	MUNICIPIOS MAYORES	62.74%	61.40%	94.29%	41.15%	56.67%
20-356 SANTA ANA DEL VALLE	MUNICIPIOS MAYORES	99.75%	100.00%	100.00%	98.75%	100.00%
20-357 SANTA ANA TAVELA	MUNICIPIOS MAYORES	96.81%	91.59%	100.00%	98.75%	100.00%
20-358 SANTA ANA TLAPACOYAN	MUNICIPIOS MAYORES	26.87%	30.60%	54.55%	8.56%	14.17%
20-359 SANTA ANA YARENI	MUNICIPIOS MAYORES	86.40%	86.00%	100.00%	65.87%	92.50%
20-360 SANTA ANA ZEGACHE	MUNICIPIOS MAYORES	0.00%	0.00%	0.00%	0.00%	0.00%
20-361 SANTA CATALINA QUIERÍ	MUNICIPIOS MAYORES	67.52%	64.20%	83.64%	55.77%	68.67%
20-362 SANTA CATARINA CUIXTLA	MUNICIPIOS MAYORES	64.32%	54.80%	54.55%	46.15%	100.00%
20-363 SANTA CATARINA IXTEPEJI	MUNICIPIOS MAYORES	99.85%	100.00%	100.00%	99.23%	100.00%
20-364 SANTA CATARINA JUQUILA	MUNICIPIOS MAYORES	97.00%	95.00%	100.00%	93.75%	100.00%
20-365 SANTA CATARINA LACHATAO	MUNICIPIOS MAYORES	87.30%	99.44%	89.71%	47.79%	100.00%
20-366 SANTA CATARINA LOXICHA	MUNICIPIOS MAYORES	98.48%	99.22%	100.00%	93.75%	100.00%
20-367 SANTA CATARINA MECOACÁN	MUNICIPIOS MAYORES	72.09%	67.00%	88.57%	56.73%	78.33%
20-368 SANTA CATARINA MINAS	MUNICIPIOS MAYORES	86.16%	93.44%	94.29%	49.89%	98.50%
20-369 SANTA CATARINA QUIANÉ	MUNICIPIOS MAYORES	92.99%	96.11%	82.86%	88.89%	100.00%
20-370 SANTA CATARINA TAYATA	MUNICIPIOS MAYORES	90.33%	100.00%	100.00%	78.75%	78.33%
20-371 SANTA CATARINA TICUÁ	MUNICIPIOS MAYORES	0.00%	0.00%	0.00%	0.00%	0.00%
20-372 SANTA CATARINA YOSONOTÚ	MUNICIPIOS MAYORES	90.03%	80.40%	94.55%	89.90%	100.00%
20-373 SANTA CATARINA ZAPOQUILA	MUNICIPIOS MAYORES	30.87%	42.48%	37.71%	42.31%	0.00%
20-374 SANTA CRUZ ACATEPEC	MUNICIPIOS MAYORES	0.00%	0.00%	0.00%	0.00%	0.00%



RESULTADOS DEL CUARTO PERIODO 2023
OAXACA

NOMBRE DEL ENTE PÚBLICO	CLASIFICACIÓN DEL ENTE EN SEVAC	RESULTADO GLOBAL	A. REGISTROS CONTABLES	B. REGISTROS PRESUPUESTARIOS	C. REGISTROS ADMINISTRATIVOS	D. TRANSPARENCIA
20-375 SANTA CRUZ AMILPAS	MUNICIPIOS MAYORES	99.02%	97.20%	100.00%	100.00%	100.00%
20-376 SANTA CRUZ DE BRAVO	MUNICIPIOS MAYORES	36.56%	24.60%	22.86%	9.58%	85.83%
20-377 SANTA CRUZ ITUNDUJIA	MUNICIPIOS MAYORES	67.37%	61.33%	66.75%	76.73%	68.83%
20-378 SANTA CRUZ MIXTEPEC	MUNICIPIOS MAYORES	64.34%	98.35%	100.00%	49.58%	0.00%
20-379 SANTA CRUZ NUNDACO	MUNICIPIOS MAYORES	98.25%	95.00%	100.00%	100.00%	100.00%
20-380 SANTA CRUZ PAPALUTLA	MUNICIPIOS MAYORES	5.69%	13.40%	0.00%	5.00%	0.00%
20-381 SANTA CRUZ TACACHE DE MINA	MUNICIPIOS MAYORES	0.00%	0.00%	0.00%	0.00%	0.00%
20-382 SANTA CRUZ TACAHAUA	MUNICIPIOS MAYORES	0.00%	0.00%	0.00%	0.00%	0.00%
20-383 SANTA CRUZ TAYATA	MUNICIPIOS MAYORES	71.85%	65.28%	94.29%	48.85%	81.50%
20-384 SANTA CRUZ XITLA	MUNICIPIOS MAYORES	97.48%	95.00%	100.00%	96.15%	100.00%
20-385 SANTA CRUZ XOXCOTLÁN	MUNICIPIOS MAYORES	0.00%	0.00%	0.00%	0.00%	0.00%
20-386 SANTA CRUZ ZENZONTEPEC	MUNICIPIOS MAYORES	29.67%	67.00%	17.14%	13.94%	0.00%
20-387 SANTA GERTRUDIS	MUNICIPIOS MAYORES	7.42%	21.20%	0.00%	0.00%	0.00%
20-388 SANTA INÉS DEL MONTE	MUNICIPIOS MAYORES	88.81%	90.45%	94.29%	70.00%	97.17%
20-389 SANTA INÉS YATZEHE	MUNICIPIOS MAYORES	85.33%	73.12%	94.29%	79.42%	100.00%
20-390 SANTA LUCÍA DEL CAMINO	MUNICIPIOS MAYORES	74.02%	97.20%	100.00%	100.00%	0.00%
20-391 SANTA LUCÍA MIAHUATLÁN	MUNICIPIOS MAYORES	95.00%	100.00%	100.00%	100.00%	80.00%
20-392 SANTA LUCÍA MONTEVERDE	MUNICIPIOS MAYORES	89.52%	83.80%	100.00%	75.96%	100.00%
20-393 SANTA LUCÍA OCOTLÁN	MUNICIPIOS MAYORES	88.60%	75.40%	100.00%	86.06%	100.00%
20-394 SANTA MARÍA ALOTEPEC	MUNICIPIOS MAYORES	4.88%	5.00%	0.00%	6.25%	7.50%
20-395 SANTA MARÍA APAZCO	MUNICIPIOS MAYORES	3.50%	10.00%	0.00%	0.00%	0.00%
20-396 SANTA MARÍA LA ASUNCIÓN	MUNICIPIOS MAYORES	64.23%	83.80%	100.00%	74.52%	0.00%
20-397 HEROICA CIUDAD DE TLAXIACO	MUNICIPIOS MAYORES	36.16%	31.48%	19.64%	6.06%	80.00%
20-398 AYOQUEZCO DE ALDAMA	MUNICIPIOS MAYORES	92.97%	92.00%	100.00%	82.40%	97.17%
20-399 SANTA MARÍA ATZOMPA	MUNICIPIOS MAYORES	76.63%	100.00%	100.00%	98.75%	7.50%
20-400 SANTA MARÍA CAMOTLÁN	MUNICIPIOS MAYORES	62.86%	86.60%	94.29%	68.46%	0.00%
20-401 SANTA MARÍA COLOTEPEC	MUNICIPIOS MAYORES	48.61%	20.32%	50.13%	41.73%	92.50%
20-402 SANTA MARÍA CORTIJO	MUNICIPIOS MAYORES	0.00%	0.00%	0.00%	0.00%	0.00%
20-403 SANTA MARÍA COYOTEPEC	MUNICIPIOS MAYORES	72.52%	49.20%	88.83%	72.02%	92.50%
20-404 SANTA MARÍA CHACHOÁPAM	MUNICIPIOS MAYORES	48.17%	23.88%	57.19%	54.17%	70.17%
20-405 VILLA DE CHILAPA DE DÍAZ	MUNICIPIOS MAYORES	89.66%	82.89%	94.29%	93.33%	92.50%
20-406 SANTA MARÍA CHILCHOTLA	MUNICIPIOS MAYORES	81.12%	83.80%	100.00%	61.06%	78.33%
20-407 SANTA MARÍA CHIMALAPA	MUNICIPIOS MAYORES	85.51%	92.20%	100.00%	68.27%	78.33%
20-408 SANTA MARÍA DEL ROSARIO	MUNICIPIOS MAYORES	72.45%	80.40%	60.00%	36.54%	100.00%
20-409 SANTA MARÍA DEL TULE	MUNICIPIOS MAYORES	100.00%	100.00%	100.00%	100.00%	100.00%



RESULTADOS DEL CUARTO PERIODO 2023
OAXACA

NOMBRE DEL ENTE PÚBLICO	CLASIFICACIÓN DEL ENTE EN SEVAC	RESULTADO GLOBAL	A. REGISTROS CONTABLES	B. REGISTROS PRESUPUESTARIOS	C. REGISTROS ADMINISTRATIVOS	D. TRANSPARENCIA
20-410 SANTA MARÍA ECATEPEC	MUNICIPIOS MAYORES	100.00%	100.00%	100.00%	100.00%	100.00%
20-411 SANTA MARÍA GUELACÉ	MUNICIPIOS MAYORES	77.75%	77.60%	88.83%	55.77%	86.67%
20-412 SANTA MARÍA GUIENAGATI	MUNICIPIOS MAYORES	70.04%	61.40%	88.83%	46.63%	85.83%
20-413 SANTA MARÍA HUATULCO	MUNICIPIOS MAYORES	49.33%	67.84%	65.35%	62.60%	0.00%
20-414 SANTA MARÍA HUAZOLOTITLÁN	MUNICIPIOS MAYORES	98.00%	100.00%	100.00%	90.00%	100.00%
20-415 SANTA MARÍA IPALAPA	MUNICIPIOS MAYORES	71.63%	68.08%	88.57%	34.81%	92.50%
20-416 SANTA MARÍA IXCATLÁN	MUNICIPIOS MAYORES	0.00%	0.00%	0.00%	0.00%	0.00%
20-417 SANTA MARÍA JACATEPEC	MUNICIPIOS MAYORES	100.00%	100.00%	100.00%	100.00%	100.00%
20-418 SANTA MARÍA JALAPA DEL MARQUÉS	MUNICIPIOS MAYORES	90.52%	85.42%	100.00%	87.50%	92.50%
20-419 SANTA MARÍA JALTÍANGUIS	MUNICIPIOS MAYORES	40.02%	19.00%	0.00%	41.83%	100.00%
20-420 SANTA MARÍA LACHIXÍO	MUNICIPIOS MAYORES	98.25%	95.00%	100.00%	100.00%	100.00%
20-421 SANTA MARÍA MIXTEQUILLA	MUNICIPIOS MAYORES	90.19%	95.00%	100.00%	77.39%	85.83%
20-422 SANTA MARÍA NATIVITAS	MUNICIPIOS MAYORES	96.38%	95.00%	100.00%	100.00%	92.50%
20-423 SANTA MARÍA NDUAYACO	MUNICIPIOS MAYORES	60.20%	69.80%	60.00%	11.54%	85.83%
20-424 SANTA MARÍA OZOLOTEPEC	MUNICIPIOS MAYORES	96.71%	95.00%	100.00%	92.31%	100.00%
20-425 SANTA MARÍA PÁPALO	MUNICIPIOS MAYORES	91.69%	83.80%	100.00%	96.15%	92.50%
20-426 SANTA MARÍA PEÑOLES	MUNICIPIOS MAYORES	78.00%	61.40%	94.55%	62.98%	100.00%
20-427 SANTA MARÍA PETAPA	MUNICIPIOS MAYORES	2.12%	2.80%	5.71%	0.00%	0.00%
20-428 SANTA MARÍA QUIEGOLANI	MUNICIPIOS MAYORES	0.00%	0.00%	0.00%	0.00%	0.00%
20-429 SANTA MARÍA SOLA	MUNICIPIOS MAYORES	94.14%	90.40%	97.71%	89.81%	100.00%
20-430 SANTA MARÍA TATALTEPEC	MUNICIPIOS MAYORES	19.54%	10.00%	0.00%	0.00%	64.17%
20-431 SANTA MARÍA TECOMAVACA	MUNICIPIOS MAYORES	52.34%	23.40%	61.56%	61.25%	78.33%
20-432 SANTA MARÍA TEMAXCALAPA	MUNICIPIOS MAYORES	21.29%	45.20%	5.45%	12.50%	7.50%
20-433 SANTA MARÍA TEMAXCALTEPEC	MUNICIPIOS MAYORES	87.56%	81.00%	88.83%	82.21%	100.00%
20-434 SANTA MARÍA TEOPOXCO	MUNICIPIOS MAYORES	66.00%	91.60%	100.00%	69.71%	0.00%
20-435 SANTA MARÍA TEPANTLALI	MUNICIPIOS MAYORES	0.00%	0.00%	0.00%	0.00%	0.00%
20-436 SANTA MARÍA TEXCATITLÁN	MUNICIPIOS MAYORES	89.96%	85.00%	100.00%	93.75%	85.83%
20-437 SANTA MARÍA TLAHUITOLTEPEC	MUNICIPIOS MAYORES	7.69%	18.40%	0.00%	6.25%	0.00%
20-438 SANTA MARÍA TLALIXTAC	MUNICIPIOS MAYORES	68.09%	74.80%	77.14%	32.40%	80.00%
20-439 SANTA MARÍA TONAMECA	MUNICIPIOS MAYORES	98.46%	100.00%	100.00%	92.31%	100.00%
20-440 SANTA MARÍA TOTOLAPILLA	MUNICIPIOS MAYORES	73.78%	61.40%	100.00%	36.44%	100.00%
20-441 SANTA MARÍA XADANI	MUNICIPIOS MAYORES	72.01%	99.13%	97.82%	88.75%	0.00%
20-442 SANTA MARÍA YALINA	MUNICIPIOS MAYORES	88.55%	92.22%	94.29%	62.08%	100.00%
20-443 SANTA MARÍA YAVESÍA	MUNICIPIOS MAYORES	86.04%	83.20%	83.64%	75.96%	100.00%
20-444 SANTA MARÍA YOLOTEPEC	MUNICIPIOS MAYORES	0.00%	0.00%	0.00%	0.00%	0.00%



RESULTADOS DEL CUARTO PERIODO 2023
OAXACA

NOMBRE DEL ENTE PÚBLICO	CLASIFICACIÓN DEL ENTE EN SEVAC	RESULTADO GLOBAL	A. REGISTROS CONTABLES	B. REGISTROS PRESUPUESTARIOS	C. REGISTROS ADMINISTRATIVOS	D. TRANSPARENCIA
20-445 SANTA MARÍA YOSOYÚA	MUNICIPIOS MAYORES	100.00%	100.00%	100.00%	100.00%	100.00%
20-446 SANTA MARÍA YUCUHITI	MUNICIPIOS MAYORES	90.35%	80.40%	100.00%	86.06%	100.00%
20-447 SANTA MARÍA ZACATEPEC	MUNICIPIOS MAYORES	35.74%	5.00%	100.00%	60.58%	7.50%
20-448 SANTA MARÍA ZANIZA	MUNICIPIOS MAYORES	95.73%	92.20%	100.00%	92.31%	100.00%
20-449 SANTA MARÍA ZOQUITLÁN	MUNICIPIOS MAYORES	78.97%	78.20%	94.29%	48.08%	92.50%
20-450 SANTIAGO AMOLTEPEC	MUNICIPIOS MAYORES	95.48%	97.20%	100.00%	100.00%	85.83%
20-451 SANTIAGO APOALA	MUNICIPIOS MAYORES	79.28%	72.60%	65.97%	78.37%	100.00%
20-452 SANTIAGO APÓSTOL	MUNICIPIOS MAYORES	40.64%	36.40%	65.71%	64.42%	7.50%
20-453 SANTIAGO ASTATA	MUNICIPIOS MAYORES	76.37%	69.80%	94.55%	49.52%	92.50%
20-454 SANTIAGO ATITLÁN	MUNICIPIOS MAYORES	0.00%	0.00%	0.00%	0.00%	0.00%
20-455 SANTIAGO AYUQUILILLA	MUNICIPIOS MAYORES	56.32%	52.48%	60.00%	47.88%	65.50%
20-456 SANTIAGO CACALOXTEPEC	MUNICIPIOS MAYORES	15.65%	4.48%	61.04%	0.00%	7.50%
20-457 SANTIAGO CAMOTLÁN	MUNICIPIOS MAYORES	54.32%	36.80%	61.82%	20.38%	100.00%
20-458 SANTIAGO COMALTEPEC	MUNICIPIOS MAYORES	84.60%	60.40%	100.00%	92.31%	100.00%
20-459 SANTIAGO CHAZUMBA	MUNICIPIOS MAYORES	44.47%	50.76%	83.12%	42.88%	6.00%
20-460 SANTIAGO CHOÁPAM	MUNICIPIOS MAYORES	76.00%	75.73%	83.38%	56.81%	85.83%
20-461 SANTIAGO DEL RÍO	MUNICIPIOS MAYORES	1.75%	5.00%	0.00%	0.00%	0.00%
20-462 SANTIAGO HUAJOLOTITLÁN	MUNICIPIOS MAYORES	0.00%	0.00%	0.00%	0.00%	0.00%
20-463 SANTIAGO HUAUCILILLA	MUNICIPIOS MAYORES	84.60%	81.63%	83.38%	73.64%	98.50%
20-464 SANTIAGO IHUITLÁN PLUMAS	MUNICIPIOS MAYORES	83.94%	74.40%	100.00%	82.21%	85.83%
20-465 SANTIAGO IXCUINTEPEC	MUNICIPIOS MAYORES	0.00%	0.00%	0.00%	0.00%	0.00%
20-466 SANTIAGO IXTAYUTLA	MUNICIPIOS MAYORES	41.70%	62.00%	60.00%	40.00%	0.00%
20-467 SANTIAGO JAMILTEPEC	MUNICIPIOS MAYORES	95.11%	100.00%	94.29%	81.25%	100.00%
20-468 SANTIAGO JOCOTEPEC	MUNICIPIOS MAYORES	100.00%	100.00%	100.00%	100.00%	100.00%
20-469 SANTIAGO JUXTLAHUACA	MUNICIPIOS MAYORES	98.25%	95.00%	100.00%	100.00%	100.00%
20-470 SANTIAGO LACHIGUIRI	MUNICIPIOS MAYORES	97.15%	97.20%	100.00%	100.00%	92.50%
20-471 SANTIAGO LALOPA	MUNICIPIOS MAYORES	94.93%	98.00%	100.00%	87.50%	92.50%
20-472 SANTIAGO LAOLLAGA	MUNICIPIOS MAYORES	0.00%	0.00%	0.00%	0.00%	0.00%
20-473 SANTIAGO LAXOPA	MUNICIPIOS MAYORES	74.52%	61.40%	100.00%	49.52%	92.50%
20-474 SANTIAGO LLANO GRANDE	MUNICIPIOS MAYORES	1.75%	5.00%	0.00%	0.00%	0.00%
20-475 SANTIAGO MATATLÁN	MUNICIPIOS MAYORES	71.86%	95.00%	100.00%	83.65%	7.50%
20-476 SANTIAGO MILTEPEC	MUNICIPIOS MAYORES	100.00%	100.00%	100.00%	100.00%	100.00%
20-477 SANTIAGO MINAS	MUNICIPIOS MAYORES	17.17%	0.00%	0.00%	0.00%	68.67%
20-478 SANTIAGO NACALTEPEC	MUNICIPIOS MAYORES	93.21%	91.60%	100.00%	80.77%	100.00%
20-479 SANTIAGO NEJAPILLA	MUNICIPIOS MAYORES	83.64%	80.72%	90.91%	70.38%	92.50%



RESULTADOS DEL CUARTO PERIODO 2023
OAXACA

NOMBRE DEL ENTE PÚBLICO	CLASIFICACIÓN DEL ENTE EN SEVAC	RESULTADO GLOBAL	A. REGISTROS CONTABLES	B. REGISTROS PRESUPUESTARIOS	C. REGISTROS ADMINISTRATIVOS	D. TRANSPARENCIA
20-480 SANTIAGO NUNDICHE	MUNICIPIOS MAYORES	99.17%	100.00%	100.00%	95.83%	100.00%
20-481 SANTIAGO NUYOÓ	MUNICIPIOS MAYORES	69.44%	58.60%	94.55%	42.79%	85.83%
20-482 SANTIAGO PINOTEPA NACIONAL	MUNICIPIOS MAYORES	87.08%	75.40%	100.00%	96.15%	85.83%
20-483 SANTIAGO SUCHILQUITONGO	MUNICIPIOS MAYORES	0.00%	0.00%	0.00%	0.00%	0.00%
20-484 SANTIAGO TAMAZOLA	MUNICIPIOS MAYORES	53.62%	59.20%	94.55%	60.58%	7.50%
20-485 SANTIAGO TAPEXTLA	MUNICIPIOS MAYORES	42.10%	2.80%	56.10%	59.90%	71.67%
20-486 VILLA TEJÚPAM DE LA UNIÓN	MUNICIPIOS MAYORES	83.07%	90.00%	94.29%	56.25%	85.83%
20-487 SANTIAGO TENANGO	MUNICIPIOS MAYORES	84.97%	86.60%	54.55%	93.75%	100.00%
20-488 SANTIAGO TEPETLAPA	MUNICIPIOS MAYORES	98.75%	100.00%	100.00%	93.75%	100.00%
20-489 SANTIAGO TETEPEC	MUNICIPIOS MAYORES	67.29%	94.40%	71.95%	89.90%	7.50%
20-490 SANTIAGO TEXCALCINGO	MUNICIPIOS MAYORES	100.00%	100.00%	100.00%	100.00%	100.00%
20-491 SANTIAGO TEXTITLÁN	MUNICIPIOS MAYORES	100.00%	100.00%	100.00%	100.00%	100.00%
20-492 SANTIAGO TILANTONGO	MUNICIPIOS MAYORES	90.62%	77.60%	100.00%	92.31%	100.00%
20-493 SANTIAGO TILLO	MUNICIPIOS MAYORES	98.25%	95.00%	100.00%	100.00%	100.00%
20-494 SANTIAGO TLAZOYALTEPEC	MUNICIPIOS MAYORES	56.75%	41.40%	66.75%	46.63%	78.33%
20-495 SANTIAGO XANICA	MUNICIPIOS MAYORES	74.64%	94.17%	77.14%	6.25%	100.00%
20-496 SANTIAGO XIACUÍ	MUNICIPIOS MAYORES	90.33%	83.20%	94.29%	96.15%	92.50%
20-497 SANTIAGO YAITEPEC	MUNICIPIOS MAYORES	96.59%	100.00%	100.00%	92.31%	92.50%
20-498 SANTIAGO YAVEO	MUNICIPIOS MAYORES	93.57%	100.00%	100.00%	98.46%	75.50%
20-499 SANTIAGO YOLOMÉCATL	MUNICIPIOS MAYORES	68.43%	83.20%	60.00%	11.54%	100.00%
20-500 SANTIAGO YOSONDÚA	MUNICIPIOS MAYORES	64.62%	61.11%	82.86%	35.42%	78.33%
20-501 SANTIAGO YUCUYACHI	MUNICIPIOS MAYORES	51.12%	61.00%	77.66%	61.83%	7.50%
20-502 SANTIAGO ZACATEPEC	MUNICIPIOS MAYORES	0.00%	0.00%	0.00%	0.00%	0.00%
20-503 SANTIAGO ZOOCHILA	MUNICIPIOS MAYORES	94.98%	95.00%	100.00%	83.65%	100.00%
20-504 NUEVO ZOQUIÁPAM	MUNICIPIOS MAYORES	97.63%	96.08%	100.00%	95.00%	100.00%
20-505 SANTO DOMINGO INGENIO	MUNICIPIOS MAYORES	100.00%	100.00%	100.00%	100.00%	100.00%
20-506 SANTO DOMINGO ALBARRADAS	MUNICIPIOS MAYORES	37.70%	25.16%	27.43%	19.13%	78.33%
20-507 SANTO DOMINGO ARMENTA	MUNICIPIOS MAYORES	73.43%	98.00%	100.00%	86.25%	7.50%
20-508 SANTO DOMINGO CHIHUITÁN	MUNICIPIOS MAYORES	100.00%	100.00%	100.00%	100.00%	100.00%
20-509 SANTO DOMINGO DE MORELOS	MUNICIPIOS MAYORES	34.46%	54.24%	77.40%	0.00%	0.00%
20-510 SANTO DOMINGO IXCATLÁN	MUNICIPIOS MAYORES	100.00%	100.00%	100.00%	100.00%	100.00%
20-511 SANTO DOMINGO NUXAÁ	MUNICIPIOS MAYORES	95.21%	100.00%	100.00%	93.75%	85.83%
20-512 SANTO DOMINGO OZOLOTEPEC	MUNICIPIOS MAYORES	100.00%	100.00%	100.00%	100.00%	100.00%
20-513 SANTO DOMINGO PETAPA	MUNICIPIOS MAYORES	0.00%	0.00%	0.00%	0.00%	0.00%
20-514 SANTO DOMINGO ROAYAGA	MUNICIPIOS MAYORES	0.00%	0.00%	0.00%	0.00%	0.00%



RESULTADOS DEL CUARTO PERIODO 2023
OAXACA

NOMBRE DEL ENTE PÚBLICO	CLASIFICACIÓN DEL ENTE EN SEVAC	RESULTADO GLOBAL	A. REGISTROS CONTABLES	B. REGISTROS PRESUPUESTARIOS	C. REGISTROS ADMINISTRATIVOS	D. TRANSPARENCIA
20-515 SANTO DOMINGO TEHUANTEPEC	MUNICIPIOS MAYORES	83.23%	88.80%	88.57%	64.90%	85.83%
20-516 SANTO DOMINGO TEOJOMULCO	MUNICIPIOS MAYORES	98.15%	97.20%	100.00%	95.67%	100.00%
20-517 SANTO DOMINGO TEPUXTEPEC	MUNICIPIOS MAYORES	0.00%	0.00%	0.00%	0.00%	0.00%
20-518 SANTO DOMINGO TLATAYÁPAM	MUNICIPIOS MAYORES	83.53%	90.90%	70.03%	81.25%	85.83%
20-519 SANTO DOMINGO TOMALTEPEC	MUNICIPIOS MAYORES	98.25%	95.00%	100.00%	100.00%	100.00%
20-520 SANTO DOMINGO TONALÁ	MUNICIPIOS MAYORES	0.00%	0.00%	0.00%	0.00%	0.00%
20-521 SANTO DOMINGO TONALTEPEC	MUNICIPIOS MAYORES	91.48%	89.40%	100.00%	75.96%	100.00%
20-522 SANTO DOMINGO XAGACÍA	MUNICIPIOS MAYORES	93.81%	100.00%	100.00%	96.15%	78.33%
20-523 SANTO DOMINGO YANHUITLÁN	MUNICIPIOS MAYORES	21.46%	0.00%	0.00%	0.00%	85.83%
20-524 SANTO DOMINGO YODOHINO	MUNICIPIOS MAYORES	95.63%	100.00%	100.00%	95.83%	85.83%
20-525 SANTO DOMINGO ZANATEPEC	MUNICIPIOS MAYORES	83.65%	80.80%	97.71%	54.13%	100.00%
20-526 SANTOS REYES NOPALA	MUNICIPIOS MAYORES	95.61%	89.40%	100.00%	98.46%	98.50%
20-527 SANTOS REYES PÁPALO	MUNICIPIOS MAYORES	97.00%	95.00%	100.00%	93.75%	100.00%
20-528 SANTOS REYES TEPEJILLO	MUNICIPIOS MAYORES	96.29%	100.00%	100.00%	99.17%	85.83%
20-529 SANTOS REYES YUCUNÁ	MUNICIPIOS MAYORES	41.37%	23.36%	54.08%	4.62%	85.83%
20-530 SANTO TOMÁS JALIEZA	MUNICIPIOS MAYORES	98.42%	100.00%	100.00%	92.08%	100.00%
20-531 SANTO TOMÁS MAZALTEPEC	MUNICIPIOS MAYORES	31.04%	18.26%	55.06%	50.48%	14.17%
20-532 SANTO TOMÁS OCÓTEPEC	MUNICIPIOS MAYORES	0.00%	0.00%	0.00%	0.00%	0.00%
20-533 SANTO TOMÁS TAMAZULAPAN	MUNICIPIOS MAYORES	99.71%	100.00%	100.00%	98.57%	100.00%
20-534 SAN VICENTE COATLÁN	MUNICIPIOS MAYORES	70.73%	77.04%	94.29%	36.83%	70.17%
20-535 SAN VICENTE LACHIXIO	MUNICIPIOS MAYORES	97.80%	100.00%	93.14%	95.83%	100.00%
20-536 SAN VICENTE NUÑÚ	MUNICIPIOS MAYORES	44.48%	35.20%	54.55%	0.00%	85.00%
20-537 SILACAYOÁPAM	MUNICIPIOS MAYORES	100.00%	100.00%	100.00%	100.00%	100.00%
20-538 SITIO DE XITLAPEHUA	MUNICIPIOS MAYORES	100.00%	100.00%	100.00%	100.00%	100.00%
20-539 SOLEDAD ETLA	MUNICIPIOS MAYORES	68.49%	66.64%	80.00%	56.25%	71.67%
20-540 VILLA DE TAMAZULÁPAM DEL PROGRESO	MUNICIPIOS MAYORES	0.00%	0.00%	0.00%	0.00%	0.00%
20-541 TANETZE DE ZARAGOZA	MUNICIPIOS MAYORES	0.00%	0.00%	0.00%	0.00%	0.00%
20-542 TANICHE	MUNICIPIOS MAYORES	81.31%	77.60%	100.00%	63.46%	85.83%
20-543 TATALTEPEC DE VALDÉS	MUNICIPIOS MAYORES	46.09%	47.76%	77.92%	68.94%	0.00%
20-544 TEOCOCUILCO DE MARCOS PÉREZ	MUNICIPIOS MAYORES	83.58%	91.76%	100.00%	68.75%	70.83%
20-545 TEOTITLÁN DE FLORES MAGÓN	MUNICIPIOS MAYORES	93.94%	95.00%	100.00%	96.15%	85.83%
20-546 TEOTITLÁN DEL VALLE	MUNICIPIOS MAYORES	43.63%	16.20%	44.94%	29.23%	92.50%
20-547 TEOTONGO	MUNICIPIOS MAYORES	53.71%	78.80%	66.23%	64.42%	0.00%
20-548 TEPELME VILLA DE MORELOS	MUNICIPIOS MAYORES	94.48%	92.20%	100.00%	86.06%	100.00%
20-549 HEROICA VILLA TEZOATLÁN DE SEGURA Y LUNA, CUNA DE LA INDEPENDENCIA DE OAXACA	MUNICIPIOS MAYORES	92.87%	95.88%	94.29%	86.67%	92.50%



RESULTADOS DEL CUARTO PERIODO 2023
OAXACA

NOMBRE DEL ENTE PÚBLICO	CLASIFICACIÓN DEL ENTE EN SEVAC	RESULTADO GLOBAL	A. REGISTROS CONTABLES	B. REGISTROS PRESUPUESTARIOS	C. REGISTROS ADMINISTRATIVOS	D. TRANSPARENCIA
20-550 SAN JERÓNIMO TLACOCHAHUAYA	MUNICIPIOS MAYORES	91.65%	83.80%	94.29%	92.31%	100.00%
20-551 TLACOLULA DE MATAMOROS	MUNICIPIOS MAYORES	96.23%	99.33%	100.00%	100.00%	85.83%
20-552 TLACOTEPEC PLUMAS	MUNICIPIOS MAYORES	0.00%	0.00%	0.00%	0.00%	0.00%
20-553 TLALIXTAC DE CABRERA	MUNICIPIOS MAYORES	0.00%	0.00%	0.00%	0.00%	0.00%
20-554 TOTONTEPEC VILLA DE MORELOS	MUNICIPIOS MAYORES	98.46%	100.00%	100.00%	92.31%	100.00%
20-555 TRINIDAD ZAACHILA	MUNICIPIOS MAYORES	52.31%	94.24%	54.55%	34.58%	6.00%
20-556 LA TRINIDAD VISTA HERMOSA	MUNICIPIOS MAYORES	89.52%	83.80%	100.00%	75.96%	100.00%
20-557 UNIÓN HIDALGO	MUNICIPIOS MAYORES	93.61%	91.60%	94.29%	88.46%	100.00%
20-558 VALERIO TRUJANO	MUNICIPIOS MAYORES	28.03%	24.60%	55.58%	41.54%	0.00%
20-559 SAN JUAN BAUTISTA VALLE NACIONAL	MUNICIPIOS MAYORES	0.00%	0.00%	0.00%	0.00%	0.00%
20-560 VILLA DÍAZ ORDAZ	MUNICIPIOS MAYORES	98.25%	95.00%	100.00%	100.00%	100.00%
20-561 YAXE	MUNICIPIOS MAYORES	11.27%	19.00%	0.00%	23.08%	0.00%
20-562 MAGDALENA YODOCONO DE PORFIRIO DÍAZ	MUNICIPIOS MAYORES	87.00%	72.60%	100.00%	92.31%	92.50%
20-563 YOGANA	MUNICIPIOS MAYORES	85.35%	86.00%	100.00%	76.25%	80.00%
20-564 YUTANDUCHI DE GUERRERO	MUNICIPIOS MAYORES	62.63%	45.20%	83.38%	58.17%	74.00%
20-565 VILLA DE ZAACHILA	MUNICIPIOS MAYORES	0.00%	0.00%	0.00%	0.00%	0.00%
20-566 SAN MATEO YUCUTINDÓ	MUNICIPIOS MAYORES	91.41%	89.73%	100.00%	75.00%	100.00%
20-567 ZAPOTITLÁN LAGUNAS	MUNICIPIOS MAYORES	72.51%	61.40%	94.55%	35.58%	100.00%
20-568 ZAPOTITLÁN PALMAS	MUNICIPIOS MAYORES	97.92%	100.00%	100.00%	89.58%	100.00%
20-569 SANTA INÉS DE ZARAGOZA	MUNICIPIOS MAYORES	93.61%	89.40%	94.29%	92.31%	100.00%
20-570 ZIMATLÁN DE ÁLVAREZ	MUNICIPIOS MAYORES	46.55%	35.80%	86.29%	56.73%	21.67%



RESULTADOS DEL CUARTO PERIODO 2023
PUEBLA

NOMBRE DEL ENTE PÚBLICO	CLASIFICACIÓN DEL ENTE EN SEVAC	RESULTADO GLOBAL	A. REGISTROS CONTABLES	B. REGISTROS PRESUPUESTARIOS	C. REGISTROS ADMINISTRATIVOS	D. TRANSPARENCIA
SECRETARÍA DE PLANEACIÓN Y FINANZAS	PODER EJECUTIVO ESTATAL	99.85%	100.00%	100.00%	99.23%	100.00%
AUDITORÍA SUPERIOR DEL ESTADO DE PUEBLA	PODERES Y AUTÓNOMOS	96.54%	99.39%	100.00%	96.26%	90.00%
COMISIÓN DE DERECHOS HUMANOS DEL ESTADO DE PUEBLA	PODERES Y AUTÓNOMOS	100.00%	100.00%	100.00%	100.00%	100.00%
CONGRESO DEL ESTADO DE PUEBLA	PODERES Y AUTÓNOMOS	100.00%	100.00%	100.00%	100.00%	100.00%
FISCALÍA GENERAL DEL ESTADO DE PUEBLA	PODERES Y AUTÓNOMOS	100.00%	100.00%	100.00%	100.00%	100.00%
INSTITUTO DE TRANSPARENCIA, ACCESO A LA INFORMACIÓN PÚBLICA Y PROTECCIÓN DE DATOS PERSONALES DEL ESTADO DE PUEBLA	PODERES Y AUTÓNOMOS	100.00%	100.00%	100.00%	100.00%	100.00%
INSTITUTO ELECTORAL DEL ESTADO	PODERES Y AUTÓNOMOS	100.00%	100.00%	100.00%	100.00%	100.00%
PODER JUDICIAL DEL ESTADO DE PUEBLA	PODERES Y AUTÓNOMOS	99.85%	100.00%	100.00%	99.23%	100.00%
TRIBUNAL ELECTORAL DEL ESTADO	PODERES Y AUTÓNOMOS	99.54%	100.00%	100.00%	97.69%	100.00%
AGENCIA DE ENERGÍA DEL ESTADO DE PUEBLA	PARAESTATALES	100.00%	100.00%	100.00%	100.00%	100.00%
BENEMÉRITA UNIVERSIDAD AUTÓNOMA DE PUEBLA	PARAESTATALES	97.75%	96.96%	100.00%	94.07%	100.00%
CARRETERAS DE CUOTA PUEBLA	PARAESTATALES	82.06%	98.39%	100.00%	75.60%	50.00%
CENTRO DE CONCILIACIÓN LABORAL DEL ESTADO DE PUEBLA	PARAESTATALES	100.00%	100.00%	100.00%	100.00%	100.00%
CIUDAD MODELO	PARAESTATALES	99.57%	98.78%	100.00%	100.00%	100.00%
COLEGIO DE BACHILLERES DEL ESTADO DE PUEBLA	PARAESTATALES	82.65%	98.17%	82.03%	96.92%	50.00%
COLEGIO DE EDUCACIÓN PROFESIONAL TÉCNICA DEL ESTADO DE PUEBLA	PARAESTATALES	96.13%	97.78%	100.00%	97.03%	90.00%
COLEGIO DE ESTUDIOS CIENTÍFICOS Y TECNOLÓGICOS DEL ESTADO DE PUEBLA	PARAESTATALES	98.57%	100.00%	100.00%	92.86%	100.00%
COMISIÓN EJECUTIVA ESTATAL DE ATENCIÓN A VÍCTIMAS	PARAESTATALES	92.34%	89.39%	81.82%	98.46%	100.00%
COMISIÓN ESTATAL DE AGUA Y SANEAMIENTO DE PUEBLA	PARAESTATALES	100.00%	100.00%	100.00%	100.00%	100.00%
COMISIÓN ESTATAL DE VIVIENDA DE PUEBLA	PARAESTATALES	99.15%	98.00%	100.00%	99.23%	100.00%
COMITÉ ADMINISTRADOR POBLANO PARA LA CONSTRUCCIÓN DE ESPACIOS EDUCATIVOS	PARAESTATALES	99.13%	98.39%	100.00%	98.46%	100.00%
CONSEJO DE CIENCIA Y TECNOLOGÍA DEL ESTADO DE PUEBLA	PARAESTATALES	100.00%	100.00%	100.00%	100.00%	100.00%
CONSEJO ESTATAL DE COORDINACIÓN DEL SISTEMA NACIONAL DE SEGURIDAD PÚBLICA	PARAESTATALES	100.00%	100.00%	100.00%	100.00%	100.00%
CONVENCIONES Y PARQUES	PARAESTATALES	100.00%	100.00%	100.00%	100.00%	100.00%
COORDINACIÓN GENERAL DE COMUNICACIÓN Y AGENDA DIGITAL	PARAESTATALES	100.00%	100.00%	100.00%	100.00%	100.00%
CORPORACIÓN AUXILIAR DE POLICÍA DE PROTECCIÓN CIUDADANA	PARAESTATALES	99.38%	100.00%	100.00%	96.92%	100.00%
FIDEICOMISO PÚBLICO DENOMINADO "BANCO ESTATAL DE TIERRA"	PARAESTATALES	100.00%	100.00%	100.00%	100.00%	100.00%
FIDEICOMISO PÚBLICO PARA LA ADMINISTRACIÓN DE INMUEBLES Y EJECUCIÓN DE OBRAS PÚBLICAS EN LA RESERVA TERRITORIAL ATLIXCÁYOTL-QUETZALCÓATL	PARAESTATALES	97.28%	100.00%	98.91%	100.00%	90.00%
FONDO PARA EL FORTALECIMIENTO DE LA MICROEMPRESA	PARAESTATALES	100.00%	100.00%	100.00%	100.00%	100.00%
INSTITUTO DE CAPACITACIÓN PARA EL TRABAJO	PARAESTATALES	100.00%	100.00%	100.00%	100.00%	100.00%
INSTITUTO DE EDUCACIÓN DIGITAL DEL ESTADO DE PUEBLA	PARAESTATALES	100.00%	100.00%	100.00%	100.00%	100.00%
INSTITUTO DE LA DISCAPACIDAD DEL ESTADO DE PUEBLA	PARAESTATALES	100.00%	100.00%	100.00%	100.00%	100.00%
INSTITUTO DE PROFESIONALIZACIÓN DEL MAGISTERIO POBLANO	PARAESTATALES	100.00%	100.00%	100.00%	100.00%	100.00%
INSTITUTO DE SEGURIDAD Y SERVICIOS SOCIALES DE LOS TRABAJADORES AL SERVICIO DE LOS PODERES DEL ESTADO DE PUEBLA	PARAESTATALES	100.00%	100.00%	100.00%	100.00%	100.00%



RESULTADOS DEL CUARTO PERIODO 2023
PUEBLA

NOMBRE DEL ENTE PÚBLICO	CLASIFICACIÓN DEL ENTE EN SEVAC	RESULTADO GLOBAL	A. REGISTROS CONTABLES	B. REGISTROS PRESUPUESTARIOS	C. REGISTROS ADMINISTRATIVOS	D. TRANSPARENCIA
INSTITUTO ESTATAL DE EDUCACIÓN PARA ADULTOS	PARAESTATALES	100.00%	100.00%	100.00%	100.00%	100.00%
INSTITUTO POBLANO DE ASISTENCIA AL MIGRANTE	PARAESTATALES	100.00%	100.00%	100.00%	100.00%	100.00%
INSTITUTO POBLANO DE LA JUVENTUD	PARAESTATALES	100.00%	100.00%	100.00%	100.00%	100.00%
INSTITUTO POBLANO DE LOS PUEBLOS INDIGENAS	PARAESTATALES	100.00%	100.00%	100.00%	100.00%	100.00%
INSTITUTO POBLANO DEL DEPORTE	PARAESTATALES	100.00%	100.00%	100.00%	100.00%	100.00%
INSTITUTO TECNOLÓGICO SUPERIOR DE ACATLÁN DE OSORIO	PARAESTATALES	100.00%	100.00%	100.00%	100.00%	100.00%
INSTITUTO TECNOLÓGICO SUPERIOR DE ATLIXCO	PARAESTATALES	97.50%	100.00%	100.00%	100.00%	90.00%
INSTITUTO TECNOLÓGICO SUPERIOR DE CIUDAD SERDÁN	PARAESTATALES	100.00%	100.00%	100.00%	100.00%	100.00%
INSTITUTO TECNOLÓGICO SUPERIOR DE HUAUCHINANGO	PARAESTATALES	100.00%	100.00%	100.00%	100.00%	100.00%
INSTITUTO TECNOLÓGICO SUPERIOR DE LA SIERRA NEGRA DE AJALPAN	PARAESTATALES	99.38%	100.00%	100.00%	96.92%	100.00%
INSTITUTO TECNOLÓGICO SUPERIOR DE LA SIERRA NORTE DE PUEBLA	PARAESTATALES	100.00%	100.00%	100.00%	100.00%	100.00%
INSTITUTO TECNOLÓGICO SUPERIOR DE LIBRES	PARAESTATALES	99.85%	100.00%	100.00%	99.23%	100.00%
INSTITUTO TECNOLÓGICO SUPERIOR DE SAN MARTÍN TEXMELUCAN	PARAESTATALES	100.00%	100.00%	100.00%	100.00%	100.00%
INSTITUTO TECNOLÓGICO SUPERIOR DE TEPEACA	PARAESTATALES	100.00%	100.00%	100.00%	100.00%	100.00%
INSTITUTO TECNOLÓGICO SUPERIOR DE TEPEXI DE RODRÍGUEZ	PARAESTATALES	100.00%	100.00%	100.00%	100.00%	100.00%
INSTITUTO TECNOLÓGICO SUPERIOR DE TEZIUTLÁN	PARAESTATALES	99.71%	100.00%	100.00%	98.57%	100.00%
INSTITUTO TECNOLÓGICO SUPERIOR DE TLATLAUQUITEPEC	PARAESTATALES	100.00%	100.00%	100.00%	100.00%	100.00%
INSTITUTO TECNOLÓGICO SUPERIOR DE ZACAPOAXTLA	PARAESTATALES	99.15%	97.57%	100.00%	100.00%	100.00%
INSTITUTO TECNOLÓGICO SUPERIOR VENUSTIANO CARRANZA	PARAESTATALES	100.00%	100.00%	100.00%	100.00%	100.00%
MUSEOS PUEBLA	PARAESTATALES	99.85%	100.00%	100.00%	99.23%	100.00%
SECRETARÍA DE SALUD (SERVICIOS DE SALUD DEL ESTADO DE PUEBLA)	PARAESTATALES	100.00%	100.00%	100.00%	100.00%	100.00%
SECRETARÍA EJECUTIVA DEL SISTEMA ESTATAL ANTICORRUPCIÓN	PARAESTATALES	100.00%	100.00%	100.00%	100.00%	100.00%
SISTEMA DE INFORMACIÓN Y COMUNICACIÓN DEL ESTADO DE PUEBLA	PARAESTATALES	100.00%	100.00%	100.00%	100.00%	100.00%
SISTEMA OPERADOR DE LOS SERVICIOS DE AGUA POTABLE Y ALCANTARILLADO DEL MUNICIPIO DE PUEBLA	PARAESTATALES	100.00%	100.00%	100.00%	100.00%	100.00%
SISTEMA PARA EL DESARROLLO INTEGRAL DE LA FAMILIA DEL ESTADO DE PUEBLA	PARAESTATALES	100.00%	100.00%	100.00%	100.00%	100.00%
UNIVERSIDAD DE LA SALUD	PARAESTATALES	100.00%	100.00%	100.00%	100.00%	100.00%
UNIVERSIDAD INTERCULTURAL DEL ESTADO DE PUEBLA	PARAESTATALES	99.43%	100.00%	100.00%	97.14%	100.00%
UNIVERSIDAD INTERSERRANA DEL ESTADO PUEBLA-AHUACATLÁN	PARAESTATALES	95.66%	94.96%	97.77%	89.34%	100.00%
UNIVERSIDAD INTERSERRANA DEL ESTADO PUEBLA-CHILCHOTLA	PARAESTATALES	99.65%	99.00%	100.00%	100.00%	100.00%
UNIVERSIDAD POLITÉCNICA DE AMOZOC	PARAESTATALES	100.00%	100.00%	100.00%	100.00%	100.00%
UNIVERSIDAD POLITÉCNICA DE PUEBLA	PARAESTATALES	100.00%	100.00%	100.00%	100.00%	100.00%
UNIVERSIDAD POLITÉCNICA METROPOLITANA DE PUEBLA	PARAESTATALES	95.75%	92.78%	98.86%	92.53%	100.00%
UNIVERSIDAD TECNOLÓGICA BILINGÜE INTERNACIONAL Y SUSTENTABLE DE PUEBLA	PARAESTATALES	99.85%	100.00%	100.00%	99.23%	100.00%
UNIVERSIDAD TECNOLÓGICA DE HUEJOTZINGO	PARAESTATALES	100.00%	100.00%	100.00%	100.00%	100.00%
UNIVERSIDAD TECNOLÓGICA DE IZÚCAR DE MATAMOROS	PARAESTATALES	94.70%	97.78%	100.00%	89.89%	90.00%



RESULTADOS DEL CUARTO PERIODO 2023
PUEBLA

NOMBRE DEL ENTE PÚBLICO	CLASIFICACIÓN DEL ENTE EN SEVAC	RESULTADO GLOBAL	A. REGISTROS CONTABLES	B. REGISTROS PRESUPUESTARIOS	C. REGISTROS ADMINISTRATIVOS	D. TRANSPARENCIA
UNIVERSIDAD TECNOLÓGICA DE ORIENTAL	PARAESTATALES	100.00%	100.00%	100.00%	100.00%	100.00%
UNIVERSIDAD TECNOLÓGICA DE PUEBLA	PARAESTATALES	100.00%	100.00%	100.00%	100.00%	100.00%
UNIVERSIDAD TECNOLÓGICA DE TECAMACHALCO	PARAESTATALES	96.22%	96.78%	100.00%	99.23%	90.00%
UNIVERSIDAD TECNOLÓGICA DE TEHUACÁN	PARAESTATALES	100.00%	100.00%	100.00%	100.00%	100.00%
UNIVERSIDAD TECNOLÓGICA DE XICOTEPEC DE JUÁREZ	PARAESTATALES	100.00%	100.00%	100.00%	100.00%	100.00%
21-001 ACAJETE	MUNICIPIOS MAYORES	98.39%	99.44%	100.00%	100.00%	94.33%
21-002 ACATENO	MUNICIPIOS MAYORES	92.92%	100.00%	100.00%	100.00%	71.67%
21-003 ACATLÁN	MUNICIPIOS MAYORES	99.41%	98.32%	100.00%	100.00%	100.00%
21-004 ACATZINGO	MUNICIPIOS MAYORES	94.83%	98.88%	100.00%	99.23%	81.50%
21-005 ACTEOPAN	MUNICIPIOS MAYORES	98.15%	97.20%	100.00%	95.67%	100.00%
21-006 AHUACATLÁN	MUNICIPIOS MAYORES	100.00%	100.00%	100.00%	100.00%	100.00%
21-007 AHUATLÁN	MUNICIPIOS MAYORES	100.00%	100.00%	100.00%	100.00%	100.00%
21-008 AHUAZOTEPEC	MUNICIPIOS MAYORES	100.00%	100.00%	100.00%	100.00%	100.00%
21-009 AHUEHUETITLA	MUNICIPIOS MAYORES	100.00%	100.00%	100.00%	100.00%	100.00%
21-010 AJALPAN	MUNICIPIOS MAYORES	100.00%	100.00%	100.00%	100.00%	100.00%
21-011 ALBINO ZERTUCHE	MUNICIPIOS MAYORES	44.99%	67.00%	100.00%	7.69%	0.00%
21-012 ALJOJUCA	MUNICIPIOS MAYORES	100.00%	100.00%	100.00%	100.00%	100.00%
21-013 ALTEPEXI	MUNICIPIOS MAYORES	100.00%	100.00%	100.00%	100.00%	100.00%
21-014 AMIXTLÁN	MUNICIPIOS MAYORES	60.58%	100.00%	100.00%	27.88%	0.00%
21-015 AMOZOC	MUNICIPIOS MAYORES	100.00%	100.00%	100.00%	100.00%	100.00%
21-016 AQUIXTLA	MUNICIPIOS MAYORES	93.75%	100.00%	100.00%	68.75%	100.00%
21-017 ATEMPAN	MUNICIPIOS MAYORES	98.50%	100.00%	100.00%	92.50%	100.00%
21-018 ATEXCAL	MUNICIPIOS MAYORES	100.00%	100.00%	100.00%	100.00%	100.00%
21-019 ATLIXCO	MUNICIPIOS MAYORES	94.15%	100.00%	100.00%	100.00%	76.60%
21-020 ATOYATEMPAN	MUNICIPIOS MAYORES	100.00%	100.00%	100.00%	100.00%	100.00%
21-021 ATZALA	MUNICIPIOS MAYORES	96.50%	94.44%	94.55%	97.69%	100.00%
21-022 ATZITZIHUACÁN	MUNICIPIOS MAYORES	100.00%	100.00%	100.00%	100.00%	100.00%
21-023 ATZITZINTLA	MUNICIPIOS MAYORES	100.00%	100.00%	100.00%	100.00%	100.00%
21-024 AXUTLA	MUNICIPIOS MAYORES	99.62%	100.00%	98.86%	99.23%	100.00%
21-025 AYOTOXCO DE GUERRERO	MUNICIPIOS MAYORES	37.09%	26.84%	100.00%	38.46%	0.00%
21-026 CALPAN	MUNICIPIOS MAYORES	69.23%	100.00%	100.00%	71.15%	0.00%
21-027 CALTEPEC	MUNICIPIOS MAYORES	95.75%	100.00%	100.00%	100.00%	83.00%
21-028 CAMOCUAUTLA	MUNICIPIOS MAYORES	100.00%	100.00%	100.00%	100.00%	100.00%
21-029 CAXHUACAN	MUNICIPIOS MAYORES	100.00%	100.00%	100.00%	100.00%	100.00%
21-030 COATEPEC	MUNICIPIOS MAYORES	98.25%	95.00%	100.00%	100.00%	100.00%



RESULTADOS DEL CUARTO PERIODO 2023
PUEBLA

NOMBRE DEL ENTE PÚBLICO	CLASIFICACIÓN DEL ENTE EN SEVAC	RESULTADO GLOBAL	A. REGISTROS CONTABLES	B. REGISTROS PRESUPUESTARIOS	C. REGISTROS ADMINISTRATIVOS	D. TRANSPARENCIA
21-031 COATZINGO	MUNICIPIOS MAYORES	100.00%	100.00%	100.00%	100.00%	100.00%
21-032 COHETZALA	MUNICIPIOS MAYORES	96.44%	100.00%	100.00%	82.21%	100.00%
21-033 COHUECAN	MUNICIPIOS MAYORES	100.00%	100.00%	100.00%	100.00%	100.00%
21-034 CORONANGO	MUNICIPIOS MAYORES	100.00%	100.00%	100.00%	100.00%	100.00%
21-035 COXCATLÁN	MUNICIPIOS MAYORES	100.00%	100.00%	100.00%	100.00%	100.00%
21-036 COYOMEAPAN	MUNICIPIOS MAYORES	100.00%	100.00%	100.00%	100.00%	100.00%
21-037 COYOTEPEC	MUNICIPIOS MAYORES	97.94%	97.20%	100.00%	94.62%	100.00%
21-038 CUAPIAXTLA DE MADERO	MUNICIPIOS MAYORES	100.00%	100.00%	100.00%	100.00%	100.00%
21-039 CUAUTEMPAN	MUNICIPIOS MAYORES	100.00%	100.00%	100.00%	100.00%	100.00%
21-040 CUAUTINCHÁN	MUNICIPIOS MAYORES	100.00%	100.00%	100.00%	100.00%	100.00%
21-041 CUAUTLANCINGO	MUNICIPIOS MAYORES	100.00%	100.00%	100.00%	100.00%	100.00%
21-042 CUAYUCA DE ANDRADE	MUNICIPIOS MAYORES	79.21%	97.20%	100.00%	63.46%	50.00%
21-043 CUETZALAN DEL PROGRESO	MUNICIPIOS MAYORES	97.08%	98.32%	89.09%	99.23%	100.00%
21-044 CUYOACO	MUNICIPIOS MAYORES	100.00%	100.00%	100.00%	100.00%	100.00%
21-045 CHALCHICOMULA DE SESMA	MUNICIPIOS MAYORES	100.00%	100.00%	100.00%	100.00%	100.00%
21-046 CHAPULCO	MUNICIPIOS MAYORES	98.14%	97.76%	100.00%	94.62%	100.00%
21-047 CHIAUTLA	MUNICIPIOS MAYORES	96.45%	91.64%	100.00%	98.75%	98.50%
21-048 CHIAUTZINGO	MUNICIPIOS MAYORES	100.00%	100.00%	100.00%	100.00%	100.00%
21-049 CHICONCUAUTLA	MUNICIPIOS MAYORES	100.00%	100.00%	100.00%	100.00%	100.00%
21-050 CHICHQUILA	MUNICIPIOS MAYORES	92.48%	98.88%	100.00%	100.00%	71.50%
21-051 CHIETLA	MUNICIPIOS MAYORES	100.00%	100.00%	100.00%	100.00%	100.00%
21-052 CHIGMECATITLÁN	MUNICIPIOS MAYORES	77.29%	100.00%	100.00%	75.00%	29.17%
21-053 CHIGNAHUAPAN	MUNICIPIOS MAYORES	100.00%	100.00%	100.00%	100.00%	100.00%
21-054 CHIGNAUTLA	MUNICIPIOS MAYORES	100.00%	100.00%	100.00%	100.00%	100.00%
21-055 CHILA	MUNICIPIOS MAYORES	98.38%	100.00%	93.45%	98.46%	100.00%
21-056 CHILA DE LA SAL	MUNICIPIOS MAYORES	52.07%	78.88%	94.55%	27.79%	0.00%
21-057 HONEY	MUNICIPIOS MAYORES	100.00%	100.00%	100.00%	100.00%	100.00%
21-058 CHILCHOTLA	MUNICIPIOS MAYORES	99.85%	100.00%	100.00%	99.23%	100.00%
21-059 CHINANTLA	MUNICIPIOS MAYORES	100.00%	100.00%	100.00%	100.00%	100.00%
21-060 DOMINGO ARENAS	MUNICIPIOS MAYORES	100.00%	100.00%	100.00%	100.00%	100.00%
21-061 ELOXOCHITLÁN	MUNICIPIOS MAYORES	62.69%	100.00%	100.00%	38.46%	0.00%
21-062 EPATLÁN	MUNICIPIOS MAYORES	100.00%	100.00%	100.00%	100.00%	100.00%
21-063 ESPERANZA	MUNICIPIOS MAYORES	98.76%	97.88%	100.00%	97.50%	100.00%
21-064 FRANCISCO Z. MENA	MUNICIPIOS MAYORES	33.05%	94.44%	0.00%	0.00%	0.00%
21-065 GENERAL FELIPE ÁNGELES	MUNICIPIOS MAYORES	100.00%	100.00%	100.00%	100.00%	100.00%



RESULTADOS DEL CUARTO PERIODO 2023
PUEBLA

NOMBRE DEL ENTE PÚBLICO	CLASIFICACIÓN DEL ENTE EN SEVAC	RESULTADO GLOBAL	A. REGISTROS CONTABLES	B. REGISTROS PRESUPUESTARIOS	C. REGISTROS ADMINISTRATIVOS	D. TRANSPARENCIA
21-066 GUADALUPE	MUNICIPIOS MAYORES	69.45%	90.72%	100.00%	62.88%	20.50%
21-067 GUADALUPE VICTORIA	MUNICIPIOS MAYORES	100.00%	100.00%	100.00%	100.00%	100.00%
21-068 HERMENEGILDO GALEANA	MUNICIPIOS MAYORES	100.00%	100.00%	100.00%	100.00%	100.00%
21-069 HUAQUECHULA	MUNICIPIOS MAYORES	100.00%	100.00%	100.00%	100.00%	100.00%
21-070 HUATLATLAUCA	MUNICIPIOS MAYORES	100.00%	100.00%	100.00%	100.00%	100.00%
21-071 HUAUCHINANGO	MUNICIPIOS MAYORES	100.00%	100.00%	100.00%	100.00%	100.00%
21-072 HUEHUETLA	MUNICIPIOS MAYORES	96.98%	97.20%	100.00%	89.78%	100.00%
21-073 HUEHUETLÁN EL CHICO	MUNICIPIOS MAYORES	99.75%	100.00%	100.00%	98.75%	100.00%
21-074 HUEJOTZINGO	MUNICIPIOS MAYORES	88.75%	81.60%	98.91%	93.08%	87.17%
21-075 HUEYAPAN	MUNICIPIOS MAYORES	95.07%	93.84%	100.00%	86.15%	100.00%
21-076 HUEYTAMALCO	MUNICIPIOS MAYORES	93.55%	96.20%	82.55%	95.38%	97.17%
21-077 HUEYTLALPAN	MUNICIPIOS MAYORES	100.00%	100.00%	100.00%	100.00%	100.00%
21-078 HUITZILAN DE SERDÁN	MUNICIPIOS MAYORES	100.00%	100.00%	100.00%	100.00%	100.00%
21-079 HUITZILTEPEC	MUNICIPIOS MAYORES	84.59%	100.00%	94.55%	99.23%	43.33%
21-080 ATLEQUIZAYAN	MUNICIPIOS MAYORES	100.00%	100.00%	100.00%	100.00%	100.00%
21-081 IXCAMILPA DE GUERRERO	MUNICIPIOS MAYORES	100.00%	100.00%	100.00%	100.00%	100.00%
21-082 IXCAQUITLA	MUNICIPIOS MAYORES	90.00%	98.00%	100.00%	90.77%	70.17%
21-083 IXTACAMAXITLÁN	MUNICIPIOS MAYORES	100.00%	100.00%	100.00%	100.00%	100.00%
21-084 IXTEPEC	MUNICIPIOS MAYORES	100.00%	100.00%	100.00%	100.00%	100.00%
21-085 IZÚCAR DE MATAMOROS	MUNICIPIOS MAYORES	100.00%	100.00%	100.00%	100.00%	100.00%
21-086 JALPAN	MUNICIPIOS MAYORES	100.00%	100.00%	100.00%	100.00%	100.00%
21-087 JOLALPAN	MUNICIPIOS MAYORES	100.00%	100.00%	100.00%	100.00%	100.00%
21-088 JONOTLA	MUNICIPIOS MAYORES	60.94%	95.00%	100.00%	38.46%	0.00%
21-089 JOPALA	MUNICIPIOS MAYORES	96.26%	99.44%	100.00%	100.00%	85.83%
21-090 JUAN C. BONILLA	MUNICIPIOS MAYORES	100.00%	100.00%	100.00%	100.00%	100.00%
21-091 JUAN GALINDO	MUNICIPIOS MAYORES	100.00%	100.00%	100.00%	100.00%	100.00%
21-092 JUAN N. MÉNDEZ	MUNICIPIOS MAYORES	51.51%	84.32%	100.00%	10.00%	0.00%
21-093 LAFRAGUA	MUNICIPIOS MAYORES	100.00%	100.00%	100.00%	100.00%	100.00%
21-094 LIBRES	MUNICIPIOS MAYORES	100.00%	100.00%	100.00%	100.00%	100.00%
21-095 LA MAGDALENA TLATLAUQUITEPEC	MUNICIPIOS MAYORES	64.30%	75.92%	62.29%	51.35%	60.00%
21-096 MAZAPILTEPEC DE JUÁREZ	MUNICIPIOS MAYORES	100.00%	100.00%	100.00%	100.00%	100.00%
21-097 MIXTLA	MUNICIPIOS MAYORES	100.00%	100.00%	100.00%	100.00%	100.00%
21-098 MOLCAXAC	MUNICIPIOS MAYORES	76.50%	82.88%	73.45%	81.92%	65.67%
21-099 CAÑADA MORELOS	MUNICIPIOS MAYORES	99.29%	100.00%	100.00%	100.00%	97.17%
21-100 NAUPAN	MUNICIPIOS MAYORES	100.00%	100.00%	100.00%	100.00%	100.00%



RESULTADOS DEL CUARTO PERIODO 2023
PUEBLA

NOMBRE DEL ENTE PÚBLICO	CLASIFICACIÓN DEL ENTE EN SEVAC	RESULTADO GLOBAL	A. REGISTROS CONTABLES	B. REGISTROS PRESUPUESTARIOS	C. REGISTROS ADMINISTRATIVOS	D. TRANSPARENCIA
21-101 NAUZONTLA	MUNICIPIOS MAYORES	100.00%	100.00%	100.00%	100.00%	100.00%
21-102 NEALTICAN	MUNICIPIOS MAYORES	100.00%	100.00%	100.00%	100.00%	100.00%
21-103 NICOLÁS BRAVO	MUNICIPIOS MAYORES	100.00%	100.00%	100.00%	100.00%	100.00%
21-104 NOPALUCAN	MUNICIPIOS MAYORES	99.65%	99.00%	100.00%	100.00%	100.00%
21-105 OCOTEPEC	MUNICIPIOS MAYORES	100.00%	100.00%	100.00%	100.00%	100.00%
21-106 OCOYUCAN	MUNICIPIOS MAYORES	100.00%	100.00%	100.00%	100.00%	100.00%
21-107 OLINTLA	MUNICIPIOS MAYORES	99.23%	100.00%	100.00%	96.15%	100.00%
21-108 ORIENTAL	MUNICIPIOS MAYORES	100.00%	100.00%	100.00%	100.00%	100.00%
21-109 PAHUATLÁN	MUNICIPIOS MAYORES	100.00%	100.00%	100.00%	100.00%	100.00%
21-110 PALMAR DE BRAVO	MUNICIPIOS MAYORES	100.00%	100.00%	100.00%	100.00%	100.00%
21-111 PANTEPEC	MUNICIPIOS MAYORES	100.00%	100.00%	100.00%	100.00%	100.00%
21-112 PETLALCINGO	MUNICIPIOS MAYORES	100.00%	100.00%	100.00%	100.00%	100.00%
21-113 PIAXTLA	MUNICIPIOS MAYORES	100.00%	100.00%	100.00%	100.00%	100.00%
21-114 PUEBLA	MUNICIPIOS MAYORES	100.00%	100.00%	100.00%	100.00%	100.00%
21-115 QUECHOLAC	MUNICIPIOS MAYORES	100.00%	100.00%	100.00%	100.00%	100.00%
21-116 QUIMIXTLÁN	MUNICIPIOS MAYORES	100.00%	100.00%	100.00%	100.00%	100.00%
21-117 RAFAEL LARA GRAJALES	MUNICIPIOS MAYORES	100.00%	100.00%	100.00%	100.00%	100.00%
21-118 LOS REYES DE JUÁREZ	MUNICIPIOS MAYORES	100.00%	100.00%	100.00%	100.00%	100.00%
21-119 SAN ANDRÉS CHOLULA	MUNICIPIOS MAYORES	100.00%	100.00%	100.00%	100.00%	100.00%
21-120 SAN ANTONIO CAÑADA	MUNICIPIOS MAYORES	100.00%	100.00%	100.00%	100.00%	100.00%
21-121 SAN DIEGO LA MESA TOCHIMILTZINGO	MUNICIPIOS MAYORES	100.00%	100.00%	100.00%	100.00%	100.00%
21-122 SAN FELIPE TEOTLALCINGO	MUNICIPIOS MAYORES	94.50%	100.00%	100.00%	97.50%	80.00%
21-123 SAN FELIPE TEPATLÁN	MUNICIPIOS MAYORES	100.00%	100.00%	100.00%	100.00%	100.00%
21-124 SAN GABRIEL CHILAC	MUNICIPIOS MAYORES	100.00%	100.00%	100.00%	100.00%	100.00%
21-125 SAN GREGORIO ATZOMPA	MUNICIPIOS MAYORES	100.00%	100.00%	100.00%	100.00%	100.00%
21-126 SAN JERÓNIMO TECUANIPAN	MUNICIPIOS MAYORES	98.50%	100.00%	100.00%	92.50%	100.00%
21-127 SAN JERÓNIMO XAYACATLÁN	MUNICIPIOS MAYORES	100.00%	100.00%	100.00%	100.00%	100.00%
21-128 SAN JOSÉ CHIAPA	MUNICIPIOS MAYORES	66.53%	91.72%	98.86%	73.27%	0.00%
21-129 SAN JOSÉ MIAHUATLÁN	MUNICIPIOS MAYORES	97.35%	93.32%	100.00%	98.46%	100.00%
21-130 SAN JUAN ATENCO	MUNICIPIOS MAYORES	99.36%	98.88%	100.00%	98.75%	100.00%
21-131 SAN JUAN ATZOMPA	MUNICIPIOS MAYORES	100.00%	100.00%	100.00%	100.00%	100.00%
21-132 SAN MARTÍN TEXMELUCAN	MUNICIPIOS MAYORES	100.00%	100.00%	100.00%	100.00%	100.00%
21-133 SAN MARTÍN TOTOLTEPEC	MUNICIPIOS MAYORES	100.00%	100.00%	100.00%	100.00%	100.00%
21-134 SAN MATÍAS TLALANCALECA	MUNICIPIOS MAYORES	100.00%	100.00%	100.00%	100.00%	100.00%
21-135 SAN MIGUEL IXITLÁN	MUNICIPIOS MAYORES	99.61%	98.88%	100.00%	100.00%	100.00%



RESULTADOS DEL CUARTO PERIODO 2023
PUEBLA

NOMBRE DEL ENTE PÚBLICO	CLASIFICACIÓN DEL ENTE EN SEVAC	RESULTADO GLOBAL	A. REGISTROS CONTABLES	B. REGISTROS PRESUPUESTARIOS	C. REGISTROS ADMINISTRATIVOS	D. TRANSPARENCIA
21-136 SAN MIGUEL XOXTLA	MUNICIPIOS MAYORES	92.01%	91.04%	94.29%	81.44%	100.00%
21-137 SAN NICOLÁS BUENOS AIRES	MUNICIPIOS MAYORES	100.00%	100.00%	100.00%	100.00%	100.00%
21-138 SAN NICOLÁS DE LOS RANCHOS	MUNICIPIOS MAYORES	66.40%	88.80%	100.00%	49.52%	21.67%
21-139 SAN PABLO ANICANO	MUNICIPIOS MAYORES	100.00%	100.00%	100.00%	100.00%	100.00%
21-140 SAN PEDRO CHOLULA	MUNICIPIOS MAYORES	100.00%	100.00%	100.00%	100.00%	100.00%
21-141 SAN PEDRO YELOIXTLAHUACA	MUNICIPIOS MAYORES	100.00%	100.00%	100.00%	100.00%	100.00%
21-142 SAN SALVADOR EL SECO	MUNICIPIOS MAYORES	100.00%	100.00%	100.00%	100.00%	100.00%
21-143 SAN SALVADOR EL VERDE	MUNICIPIOS MAYORES	100.00%	100.00%	100.00%	100.00%	100.00%
21-144 SAN SALVADOR HUIXCOLOTLA	MUNICIPIOS MAYORES	54.58%	94.40%	100.00%	7.69%	0.00%
21-145 SAN SEBASTIÁN TLACOTEPEC	MUNICIPIOS MAYORES	98.04%	94.40%	100.00%	100.00%	100.00%
21-146 SANTA CATARINA TLALTEMPAN	MUNICIPIOS MAYORES	94.50%	94.40%	100.00%	100.00%	85.83%
21-147 SANTA INÉS AHUATEMPAN	MUNICIPIOS MAYORES	75.85%	80.76%	95.64%	78.56%	51.00%
21-148 SANTA ISABEL CHOLULA	MUNICIPIOS MAYORES	100.00%	100.00%	100.00%	100.00%	100.00%
21-149 SANTIAGO MIAHUATLÁN	MUNICIPIOS MAYORES	95.19%	100.00%	100.00%	75.96%	100.00%
21-150 HUEHUETLÁN EL GRANDE	MUNICIPIOS MAYORES	100.00%	100.00%	100.00%	100.00%	100.00%
21-151 SANTO TOMÁS HUEYOTLIPAN	MUNICIPIOS MAYORES	64.80%	87.80%	100.00%	43.27%	21.67%
21-152 SOLTEPEC	MUNICIPIOS MAYORES	100.00%	100.00%	100.00%	100.00%	100.00%
21-153 TECALI DE HERRERA	MUNICIPIOS MAYORES	100.00%	100.00%	100.00%	100.00%	100.00%
21-154 TECAMACHALCO	MUNICIPIOS MAYORES	100.00%	100.00%	100.00%	100.00%	100.00%
21-155 TECOMATLÁN	MUNICIPIOS MAYORES	52.49%	87.12%	100.00%	10.00%	0.00%
21-156 TEHUACAN	MUNICIPIOS MAYORES	100.00%	100.00%	100.00%	100.00%	100.00%
21-157 TEHUITZINGO	MUNICIPIOS MAYORES	99.54%	100.00%	100.00%	97.69%	100.00%
21-158 TENAMPULCO	MUNICIPIOS MAYORES	100.00%	100.00%	100.00%	100.00%	100.00%
21-159 TEOPANTLÁN	MUNICIPIOS MAYORES	100.00%	100.00%	100.00%	100.00%	100.00%
21-160 TEOTLALCO	MUNICIPIOS MAYORES	93.41%	97.76%	100.00%	95.96%	80.00%
21-161 TEPANCO DE LÓPEZ	MUNICIPIOS MAYORES	59.52%	94.88%	100.00%	31.54%	0.00%
21-162 TEPANGO DE RODRÍGUEZ	MUNICIPIOS MAYORES	95.31%	86.60%	100.00%	100.00%	100.00%
21-163 TEPATLAXCO DE HIDALGO	MUNICIPIOS MAYORES	100.00%	100.00%	100.00%	100.00%	100.00%
21-164 TEPEACA	MUNICIPIOS MAYORES	100.00%	100.00%	100.00%	100.00%	100.00%
21-165 TEPEMAXALCO	MUNICIPIOS MAYORES	73.90%	88.24%	95.48%	44.62%	60.00%
21-166 TEPEOJUMA	MUNICIPIOS MAYORES	60.73%	94.40%	100.00%	38.46%	0.00%
21-167 TEPETZINTLA	MUNICIPIOS MAYORES	100.00%	100.00%	100.00%	100.00%	100.00%
21-168 TEPEXCO	MUNICIPIOS MAYORES	60.00%	100.00%	100.00%	25.00%	0.00%
21-169 TEPEXI DE RODRÍGUEZ	MUNICIPIOS MAYORES	100.00%	100.00%	100.00%	100.00%	100.00%
21-170 TEPEYAHUALCO	MUNICIPIOS MAYORES	97.27%	100.00%	100.00%	86.35%	100.00%



RESULTADOS DEL CUARTO PERIODO 2023
PUEBLA

NOMBRE DEL ENTE PÚBLICO	CLASIFICACIÓN DEL ENTE EN SEVAC	RESULTADO GLOBAL	A. REGISTROS CONTABLES	B. REGISTROS PRESUPUESTARIOS	C. REGISTROS ADMINISTRATIVOS	D. TRANSPARENCIA
21-171 TEPEYAHUALCO DE CUAUHTÉMOC	MUNICIPIOS MAYORES	100.00%	100.00%	100.00%	100.00%	100.00%
21-172 TETELA DE OCAMPO	MUNICIPIOS MAYORES	100.00%	100.00%	100.00%	100.00%	100.00%
21-173 TETELES DE AVILA CASTILLO	MUNICIPIOS MAYORES	100.00%	100.00%	100.00%	100.00%	100.00%
21-174 TEZIUTLÁN	MUNICIPIOS MAYORES	100.00%	100.00%	100.00%	100.00%	100.00%
21-175 TIANGUISMANALCO	MUNICIPIOS MAYORES	100.00%	100.00%	100.00%	100.00%	100.00%
21-176 TILAPA	MUNICIPIOS MAYORES	100.00%	100.00%	100.00%	100.00%	100.00%
21-177 TLACOTEPEC DE BENITO JUÁREZ	MUNICIPIOS MAYORES	100.00%	100.00%	100.00%	100.00%	100.00%
21-178 TLACUILOTEPEC	MUNICIPIOS MAYORES	100.00%	100.00%	100.00%	100.00%	100.00%
21-179 TLACHICHUCA	MUNICIPIOS MAYORES	100.00%	100.00%	100.00%	100.00%	100.00%
21-180 TLAHUAPAN	MUNICIPIOS MAYORES	100.00%	100.00%	100.00%	100.00%	100.00%
21-181 TLALTENANGO	MUNICIPIOS MAYORES	100.00%	100.00%	100.00%	100.00%	100.00%
21-182 TLANEPANTLA	MUNICIPIOS MAYORES	92.46%	100.00%	100.00%	97.69%	71.67%
21-183 TLAOLA	MUNICIPIOS MAYORES	100.00%	100.00%	100.00%	100.00%	100.00%
21-184 TlapacoYA	MUNICIPIOS MAYORES	100.00%	100.00%	100.00%	100.00%	100.00%
21-185 TlapanALÁ	MUNICIPIOS MAYORES	54.02%	63.08%	98.91%	7.69%	42.50%
21-186 Tlatlauquitepec	MUNICIPIOS MAYORES	99.29%	100.00%	100.00%	100.00%	97.17%
21-187 TLAXCO	MUNICIPIOS MAYORES	87.29%	100.00%	100.00%	81.25%	64.17%
21-188 TOCHIMILCO	MUNICIPIOS MAYORES	100.00%	100.00%	100.00%	100.00%	100.00%
21-189 TOCHTEPEC	MUNICIPIOS MAYORES	100.00%	100.00%	100.00%	100.00%	100.00%
21-190 Totoltepec de Guerrero	MUNICIPIOS MAYORES	64.50%	90.72%	100.00%	36.63%	21.67%
21-191 TULCINGO	MUNICIPIOS MAYORES	100.00%	100.00%	100.00%	100.00%	100.00%
21-192 Tuzamapan de Galeana	MUNICIPIOS MAYORES	100.00%	100.00%	100.00%	100.00%	100.00%
21-193 Tzicatlacoyan	MUNICIPIOS MAYORES	100.00%	100.00%	100.00%	100.00%	100.00%
21-194 Venustiano Carranza	MUNICIPIOS MAYORES	100.00%	100.00%	100.00%	100.00%	100.00%
21-195 Vicente Guerrero	MUNICIPIOS MAYORES	100.00%	100.00%	100.00%	100.00%	100.00%
21-196 Xayacatlán de Bravo	MUNICIPIOS MAYORES	87.38%	80.44%	94.55%	82.02%	95.67%
21-197 Xicotepc	MUNICIPIOS MAYORES	100.00%	100.00%	100.00%	100.00%	100.00%
21-198 Xicotlán	MUNICIPIOS MAYORES	88.77%	100.00%	100.00%	93.85%	60.00%
21-199 Xiutetelco	MUNICIPIOS MAYORES	100.00%	100.00%	100.00%	100.00%	100.00%
21-200 Xochiapulco	MUNICIPIOS MAYORES	87.50%	97.88%	98.86%	81.54%	68.67%
21-201 Xochiltepec	MUNICIPIOS MAYORES	100.00%	100.00%	100.00%	100.00%	100.00%
21-202 Xochitlán de Vicente Suárez	MUNICIPIOS MAYORES	98.49%	97.44%	100.00%	96.92%	100.00%
21-203 Xochitlán Todos Santos	MUNICIPIOS MAYORES	100.00%	100.00%	100.00%	100.00%	100.00%
21-204 Yaonáhuac	MUNICIPIOS MAYORES	100.00%	100.00%	100.00%	100.00%	100.00%
21-205 Yehualtepec	MUNICIPIOS MAYORES	100.00%	100.00%	100.00%	100.00%	100.00%



RESULTADOS DEL CUARTO PERIODO 2023
PUEBLA

NOMBRE DEL ENTE PÚBLICO	CLASIFICACIÓN DEL ENTE EN SEVAC	RESULTADO GLOBAL	A. REGISTROS CONTABLES	B. REGISTROS PRESUPUESTARIOS	C. REGISTROS ADMINISTRATIVOS	D. TRANSPARENCIA
21-206 ZACAPALA	MUNICIPIOS MAYORES	100.00%	100.00%	100.00%	100.00%	100.00%
21-207 ZACAPOAXTLA	MUNICIPIOS MAYORES	92.32%	98.32%	98.91%	72.69%	94.33%
21-208 ZACATLÁN	MUNICIPIOS MAYORES	100.00%	100.00%	100.00%	100.00%	100.00%
21-209 ZAPOTITLÁN	MUNICIPIOS MAYORES	97.02%	95.76%	100.00%	100.00%	94.00%
21-210 ZAPOTITLÁN DE MÉNDEZ	MUNICIPIOS MAYORES	91.13%	86.60%	100.00%	88.46%	92.50%
21-211 ZARAGOZA	MUNICIPIOS MAYORES	100.00%	100.00%	100.00%	100.00%	100.00%
21-212 ZAUTLA	MUNICIPIOS MAYORES	100.00%	100.00%	100.00%	100.00%	100.00%
21-213 ZIHUATEUTLA	MUNICIPIOS MAYORES	100.00%	100.00%	100.00%	100.00%	100.00%
21-214 ZINACATEPEC	MUNICIPIOS MAYORES	100.00%	100.00%	100.00%	100.00%	100.00%
21-215 ZONGOZOTLA	MUNICIPIOS MAYORES	50.87%	83.80%	100.00%	7.69%	0.00%
21-216 ZOQUIAPAN	MUNICIPIOS MAYORES	100.00%	100.00%	100.00%	100.00%	100.00%
21-217 ZOQUITLÁN	MUNICIPIOS MAYORES	98.98%	100.00%	100.00%	94.90%	100.00%
EMPRESA DE SERVICIOS DE AGUA POTABLE Y ALCANTARILLADO DE HUAUCHINANGO	PARAMUNICIPALES MAYORES	100.00%	100.00%	100.00%	100.00%	100.00%
INDUSTRIAL DE ABASTOS PUEBLA	PARAMUNICIPALES MAYORES	100.00%	100.00%	100.00%	100.00%	100.00%
INSTITUTO DE LA JUVENTUD DEL MUNICIPIO DE PUEBLA	PARAMUNICIPALES MAYORES	99.02%	100.00%	100.00%	95.09%	100.00%
INSTITUTO MUNICIPAL DE ARTE Y CULTURA DE PUEBLA	PARAMUNICIPALES MAYORES	100.00%	100.00%	100.00%	100.00%	100.00%
INSTITUTO MUNICIPAL DE PLANEACIÓN	PARAMUNICIPALES MAYORES	100.00%	100.00%	100.00%	100.00%	100.00%
INSTITUTO MUNICIPAL DEL DEPORTE DE PUEBLA	PARAMUNICIPALES MAYORES	100.00%	100.00%	100.00%	100.00%	100.00%
ORGANISMO OPERADOR DE LOS SERVICIOS DE AGUA POTABLE Y ALCANTARILLADO DEL MUNICIPIO DE TEHUACÁN	PARAMUNICIPALES MAYORES	100.00%	100.00%	100.00%	100.00%	100.00%
ORGANISMO OPERADOR DEL SERVICIO DE LIMPIA DE TEHUACÁN	PARAMUNICIPALES MAYORES	95.93%	98.00%	100.00%	95.64%	90.00%
ORGANISMO OPERADOR DEL SERVICIO DE LIMPIA DEL MUNICIPIO DE PUEBLA	PARAMUNICIPALES MAYORES	100.00%	100.00%	100.00%	100.00%	100.00%
ORGANISMO OPERADOR DEL SERVICIO DE LIMPIA DEL MUNICIPIO DE SAN PEDRO CHOLULA	PARAMUNICIPALES MAYORES	100.00%	100.00%	100.00%	100.00%	100.00%
RASTRO REGIONAL ZACATLÁN-CHIGNAHUAPAN	PARAMUNICIPALES MAYORES	100.00%	100.00%	100.00%	100.00%	100.00%
SISTEMA OPERADOR DE AGUA POTABLE Y ALCANTARILLADO DE IXCAQUIXTLA	PARAMUNICIPALES MAYORES	0.00%	0.00%	0.00%	0.00%	0.00%
SISTEMA OPERADOR DE AGUA POTABLE Y ALCANTARILLADO DEL MUNICIPIO DE CHALCHICOMULA DE SESMA	PARAMUNICIPALES MAYORES	100.00%	100.00%	100.00%	100.00%	100.00%
SISTEMA OPERADOR DE AGUA POTABLE Y ALCANTARILLADO DEL MUNICIPIO DE TECAMACHALCO	PARAMUNICIPALES MAYORES	100.00%	100.00%	100.00%	100.00%	100.00%
SISTEMA OPERADOR DE AGUA POTABLE Y ALCANTARILLADO DEL MUNICIPIO DE ZACAPOAXTLA	PARAMUNICIPALES MAYORES	99.65%	99.00%	100.00%	100.00%	100.00%
SISTEMA OPERADOR DE LOS SERVICIOS DE AGUA POTABLE Y ALCANTARILLADO DEL MUNICIPIO DE ACATZINGO DE HIDALGO PUE	PARAMUNICIPALES MAYORES	67.12%	81.63%	100.00%	55.27%	30.00%
SISTEMA OPERADOR DE LOS SERVICIOS DE AGUA POTABLE Y ALCANTARILLADO DE IZÚCAR DE MATAMOROS	PARAMUNICIPALES MAYORES	97.50%	100.00%	100.00%	100.00%	90.00%
SISTEMA OPERADOR DE LOS SERVICIOS DE AGUA POTABLE Y ALCANTARILLADO DE SAN SALVADOR HUIXCOLOTLA, PUEBLA	PARAMUNICIPALES MAYORES	87.50%	100.00%	100.00%	100.00%	50.00%
SISTEMA OPERADOR DE LOS SERVICIOS DE AGUA POTABLE Y ALCANTARILLADO DEL MUNICIPIO CUAUTLANCINGO	PARAMUNICIPALES MAYORES	100.00%	100.00%	100.00%	100.00%	100.00%
SISTEMA OPERADOR DE LOS SERVICIOS DE AGUA POTABLE Y ALCANTARILLADO DEL MUNICIPIO DE ACATLAN	PARAMUNICIPALES MAYORES	100.00%	100.00%	100.00%	100.00%	100.00%



RESULTADOS DEL CUARTO PERIODO 2023
PUEBLA

NOMBRE DEL ENTE PÚBLICO	CLASIFICACIÓN DEL ENTE EN SEVAC	RESULTADO GLOBAL	A. REGISTROS CONTABLES	B. REGISTROS PRESUPUESTARIOS	C. REGISTROS ADMINISTRATIVOS	D. TRANSPARENCIA
SISTEMA OPERADOR DE LOS SERVICIOS DE AGUA POTABLE Y ALCANTARILLADO DEL MUNICIPIO DE ATLIXCO	PARAMUNICIPALES MAYORES	100.00%	100.00%	100.00%	100.00%	100.00%
SISTEMA OPERADOR DE LOS SERVICIOS DE AGUA POTABLE Y ALCANTARILLADO DEL MUNICIPIO DE CHIGNAHUAPAN	PARAMUNICIPALES MAYORES	100.00%	100.00%	100.00%	100.00%	100.00%
SISTEMA OPERADOR DE LOS SERVICIOS DE AGUA POTABLE Y ALCANTARILLADO DEL MUNICIPIO DE GUADALUPE VICTORIA PUEBLA	PARAMUNICIPALES MAYORES	100.00%	100.00%	100.00%	100.00%	100.00%
SISTEMA OPERADOR DE LOS SERVICIOS DE AGUA POTABLE Y ALCANTARILLADO DEL MUNICIPIO DE HUEJOTZINGO	PARAMUNICIPALES MAYORES	98.72%	98.00%	100.00%	97.09%	100.00%
SISTEMA OPERADOR DE LOS SERVICIOS DE AGUA POTABLE Y ALCANTARILLADO DEL MUNICIPIO DE LIBRES	PARAMUNICIPALES MAYORES	74.42%	100.00%	100.00%	97.09%	0.00%
SISTEMA OPERADOR DE LOS SERVICIOS DE AGUA POTABLE Y ALCANTARILLADO DEL MUNICIPIO DE SAN MARTÍN TEXMELUCAN T	PARAMUNICIPALES MAYORES	100.00%	100.00%	100.00%	100.00%	100.00%
SISTEMA OPERADOR DE LOS SERVICIOS DE AGUA POTABLE Y ALCANTARILLADO DEL MUNICIPIO DE SAN PEDRO CHOLULA	PARAMUNICIPALES MAYORES	100.00%	100.00%	100.00%	100.00%	100.00%
SISTEMA OPERADOR DE LOS SERVICIOS DE AGUA POTABLE Y ALCANTARILLADO DEL MUNICIPIO DE TEPEACA DE NEGRETE, PUEBLA.	PARAMUNICIPALES MAYORES	100.00%	100.00%	100.00%	100.00%	100.00%
SISTEMA OPERADOR DE LOS SERVICIOS DE AGUA POTABLE Y ALCANTARILLADO DEL MUNICIPIO DE TEZIUTLAN,PUEBLA	PARAMUNICIPALES MAYORES	99.13%	100.00%	100.00%	95.64%	100.00%
SISTEMA OPERADOR DE LOS SERVICIOS DE AGUA POTABLE Y ALCANTARILLADO DEL MUNICIPIO DE TLACHICHUCA	PARAMUNICIPALES MAYORES	60.00%	60.00%	60.00%	60.00%	60.00%
SISTEMA OPERADOR DE LOS SERVICIOS DE AGUA POTABLE Y ALCANTARILLADO DEL MUNICIPIO DE TLATLAUQUITEPEC	PARAMUNICIPALES MAYORES	90.25%	88.67%	100.00%	71.09%	100.00%
SISTEMA OPERADOR DE LOS SERVICIOS DE AGUA POTABLE Y ALCANTARILLADO DEL MUNICIPIO DE XICOTEPEC DE JUÁREZ, PUE.	PARAMUNICIPALES MAYORES	99.20%	100.00%	100.00%	96.00%	100.00%
SISTEMA OPERADOR DE LOS SERVICIOS DE AGUA POTABLE Y ALCANTARILLADO DEL MUNICIPIO DE ZACATLÁN	PARAMUNICIPALES MAYORES	100.00%	100.00%	100.00%	100.00%	100.00%



RESULTADOS DEL CUARTO PERIODO 2023
QUERÉTARO

NOMBRE DEL ENTE PÚBLICO	CLASIFICACIÓN DEL ENTE EN SEVAC	RESULTADO GLOBAL	A. REGISTROS CONTABLES	B. REGISTROS PRESUPUESTARIOS	C. REGISTROS ADMINISTRATIVOS	D. TRANSPARENCIA
PODER EJECUTIVO DEL ESTADO DE QUERÉTARO	PODER EJECUTIVO ESTATAL	100.00%	100.00%	100.00%	100.00%	100.00%
COMISIÓN DE TRANSPARENCIA, ACCESO A LA INFORMACIÓN PÚBLICA Y PROTECCIÓN DE DATOS PERSONALES DEL ESTADO DE QUERÉTARO	PODERES Y AUTÓNOMOS	100.00%	100.00%	100.00%	100.00%	100.00%
DEFENSORÍA DE LOS DERECHOS HUMANOS DE QUERÉTARO	PODERES Y AUTÓNOMOS	100.00%	100.00%	100.00%	100.00%	100.00%
ENTIDAD SUPERIOR DE FISCALIZACIÓN DEL ESTADO DE QUERÉTARO	PODERES Y AUTÓNOMOS	100.00%	100.00%	100.00%	100.00%	100.00%
FISCALÍA GENERAL DEL ESTADO DE QUERÉTARO	PODERES Y AUTÓNOMOS	100.00%	100.00%	100.00%	100.00%	100.00%
INSTITUTO ELECTORAL DEL ESTADO DE QUERÉTARO	PODERES Y AUTÓNOMOS	100.00%	100.00%	100.00%	100.00%	100.00%
PODER JUDICIAL DEL ESTADO DE QUERÉTARO	PODERES Y AUTÓNOMOS	100.00%	100.00%	100.00%	100.00%	100.00%
PODER LEGISLATIVO ESTATAL DE QUERÉTARO	PODERES Y AUTÓNOMOS	100.00%	100.00%	100.00%	100.00%	100.00%
TRIBUNAL DE CONCILIACIÓN Y ARBITRAJE DEL ESTADO DE QUERÉTARO	PODERES Y AUTÓNOMOS	99.65%	99.00%	100.00%	100.00%	100.00%
TRIBUNAL DE JUSTICIA ADMINISTRATIVA DEL ESTADO DE QUERÉTARO	PODERES Y AUTÓNOMOS	100.00%	100.00%	100.00%	100.00%	100.00%
TRIBUNAL ELECTORAL DEL ESTADO DE QUERÉTARO	PODERES Y AUTÓNOMOS	100.00%	100.00%	100.00%	100.00%	100.00%
AEROPUERTO INTERCONTINENTAL DE QUERÉTARO, S.A. DE C.V.	PARAESTATALES	100.00%	100.00%	100.00%	100.00%	100.00%
AGENCIA DE ENERGÍA DEL ESTADO DE QUERÉTARO	PARAESTATALES	100.00%	100.00%	100.00%	100.00%	100.00%
AGENCIA DE MOVILIDAD DEL ESTADO DE QUERÉTARO	PARAESTATALES	100.00%	100.00%	100.00%	100.00%	100.00%
CASA QUERETANA DE LAS ARTESANÍAS	PARAESTATALES	100.00%	100.00%	100.00%	100.00%	100.00%
CENTRO DE CAPACITACIÓN, FORMACIÓN E INVESTIGACIÓN PARA LA SEGURIDAD DEL ESTADO DE QUERÉTARO	PARAESTATALES	100.00%	100.00%	100.00%	100.00%	100.00%
CENTRO DE CONCILIACIÓN LABORAL DEL ESTADO DE QUERÉTARO	PARAESTATALES	99.46%	98.44%	100.00%	100.00%	100.00%
CENTRO DE EVALUACIÓN Y CONTROL DE CONFIANZA DEL ESTADO DE QUERÉTARO	PARAESTATALES	100.00%	100.00%	100.00%	100.00%	100.00%
CENTRO DE INFORMACIÓN Y ANÁLISIS PARA LA SEGURIDAD DE QUERÉTARO	PARAESTATALES	100.00%	100.00%	100.00%	100.00%	100.00%
CENTRO DE PREVENCIÓN SOCIAL DEL DELITO Y LA VIOLENCIA EN EL ESTADO DE QUERÉTARO	PARAESTATALES	100.00%	100.00%	100.00%	100.00%	100.00%
CENTRO ESTATAL DE TRASPLANTES DE QUERÉTARO	PARAESTATALES	100.00%	100.00%	100.00%	100.00%	100.00%
COLEGIO DE BACHILLERES DEL ESTADO DE QUERÉTARO	PARAESTATALES	100.00%	100.00%	100.00%	100.00%	100.00%
COLEGIO DE EDUCACIÓN PROFESIONAL TÉCNICA DEL ESTADO DE QUERÉTARO	PARAESTATALES	98.90%	98.17%	97.71%	100.00%	100.00%
COLEGIO DE ESTUDIOS CIENTÍFICOS Y TECNOLÓGICOS DEL ESTADO DE QUERÉTARO	PARAESTATALES	99.85%	100.00%	100.00%	99.23%	100.00%
COMISIÓN ESTATAL DE AGUAS	PARAESTATALES	100.00%	100.00%	100.00%	100.00%	100.00%
COMISIÓN ESTATAL DE INFRAESTRUCTURA	PARAESTATALES	100.00%	100.00%	100.00%	100.00%	100.00%
COMISIÓN ESTATAL DEL SISTEMA PENITENCIARIO DE QUERÉTARO	PARAESTATALES	100.00%	100.00%	100.00%	100.00%	100.00%
COMISIÓN PARA EL FOMENTO ECONÓMICO DE LAS EMPRESAS DEL SECTOR INDUSTRIAL, COMERCIAL Y DE SERVICIOS DEL ESTADO DE QUERÉTARO	PARAESTATALES	100.00%	100.00%	100.00%	100.00%	100.00%
CONSEJO DE CIENCIA Y TECNOLOGÍA DEL ESTADO DE QUERÉTARO	PARAESTATALES	100.00%	100.00%	100.00%	100.00%	100.00%
FIDEICOMISO PROMOTOR DE PROYECTOS ECONÓMICOS Y DE BIENESTAR SOCIAL, QRONOS	PARAESTATALES	100.00%	100.00%	100.00%	100.00%	100.00%
FIDEICOMISO PROMOTOR DEL EMPLEO	PARAESTATALES	100.00%	100.00%	100.00%	100.00%	100.00%
INSTITUTO DE ARTES Y OFICIOS DE QUERÉTARO	PARAESTATALES	100.00%	100.00%	100.00%	100.00%	100.00%
INSTITUTO DE CAPACITACIÓN PARA EL TRABAJO DEL ESTADO DE QUERÉTARO	PARAESTATALES	100.00%	100.00%	100.00%	100.00%	100.00%
INSTITUTO DE INFRAESTRUCTURA FÍSICA EDUCATIVA DEL ESTADO DE QUERÉTARO	PARAESTATALES	100.00%	100.00%	100.00%	100.00%	100.00%



RESULTADOS DEL CUARTO PERIODO 2023
QUERÉTARO

NOMBRE DEL ENTE PÚBLICO	CLASIFICACIÓN DEL ENTE EN SEVAC	RESULTADO GLOBAL	A. REGISTROS CONTABLES	B. REGISTROS PRESUPUESTARIOS	C. REGISTROS ADMINISTRATIVOS	D. TRANSPARENCIA
INSTITUTO DE LA VIVIENDA DEL ESTADO DE QUERÉTARO	PARAESTATALES	100.00%	100.00%	100.00%	100.00%	100.00%
INSTITUTO DEL DEPORTE Y LA RECREACIÓN DEL ESTADO DE QUERÉTARO	PARAESTATALES	100.00%	100.00%	100.00%	100.00%	100.00%
INSTITUTO QUERETANO DE LAS MUJERES	PARAESTATALES	100.00%	100.00%	100.00%	100.00%	100.00%
INSTITUTO QUERETANO DEL EMPRENDIMIENTO Y LA INNOVACIÓN	PARAESTATALES	98.80%	98.00%	100.00%	97.50%	100.00%
PATRONATO DE LAS FIESTAS DEL ESTADO DE QUERÉTARO	PARAESTATALES	95.90%	94.00%	100.00%	90.00%	100.00%
PROCURADURÍA ESTATAL DE PROTECCIÓN AL MEDIO AMBIENTE Y DESARROLLO URBANO	PARAESTATALES	99.20%	100.00%	100.00%	96.00%	100.00%
RÉGIMEN ESTATAL DE PROTECCIÓN SOCIAL EN SALUD EN EL ESTADO DE QUERÉTARO	PARAESTATALES	100.00%	100.00%	100.00%	100.00%	100.00%
SECRETARÍA EJECUTIVA DEL SISTEMA ESTATAL ANTICORRUPCIÓN DE QUERÉTARO	PARAESTATALES	100.00%	100.00%	100.00%	100.00%	100.00%
SERVICIOS DE SALUD DEL ESTADO DE QUERÉTARO	PARAESTATALES	100.00%	100.00%	100.00%	100.00%	100.00%
SISTEMA ESTATAL DE COMUNICACIÓN CULTURAL Y EDUCATIVA (SECCE)	PARAESTATALES	100.00%	100.00%	100.00%	100.00%	100.00%
SISTEMA PARA EL DESARROLLO INTEGRAL DE LA FAMILIA DEL ESTADO DE QUERÉTARO (SISTEMA ESTATAL DIF QUERÉTARO)	PARAESTATALES	100.00%	100.00%	100.00%	100.00%	100.00%
UNIDAD DE SERVICIOS PARA LA EDUCACIÓN BÁSICA EN EL ESTADO DE QUERÉTARO (USEBEQ)	PARAESTATALES	100.00%	100.00%	100.00%	100.00%	100.00%
UNIVERSIDAD AERONÁUTICA EN QUERÉTARO	PARAESTATALES	99.77%	100.00%	98.86%	100.00%	100.00%
UNIVERSIDAD AUTÓNOMA DE QUERÉTARO	PARAESTATALES	100.00%	100.00%	100.00%	100.00%	100.00%
UNIVERSIDAD POLITÉCNICA DE QUERÉTARO	PARAESTATALES	100.00%	100.00%	100.00%	100.00%	100.00%
UNIVERSIDAD POLITÉCNICA DE SANTA ROSA JÁUREGUI	PARAESTATALES	100.00%	100.00%	100.00%	100.00%	100.00%
UNIVERSIDAD TECNOLÓGICA DE CORREGIDORA	PARAESTATALES	100.00%	100.00%	100.00%	100.00%	100.00%
UNIVERSIDAD TECNOLÓGICA DE QUERÉTARO	PARAESTATALES	100.00%	100.00%	100.00%	100.00%	100.00%
UNIVERSIDAD TECNOLÓGICA DE SAN JUAN DEL RÍO	PARAESTATALES	100.00%	100.00%	100.00%	100.00%	100.00%
22-001 AMEALCO DE BONFIL	MUNICIPIOS MAYORES	99.02%	97.20%	100.00%	100.00%	100.00%
22-002 PINAL DE AMOLES	MUNICIPIOS MAYORES	96.08%	100.00%	100.00%	100.00%	84.33%
22-003 ARROYO SECO	MUNICIPIOS MAYORES	98.25%	95.00%	100.00%	100.00%	100.00%
22-004 CADEREYTA DE MONTES	MUNICIPIOS MAYORES	99.80%	99.44%	100.00%	100.00%	100.00%
22-005 COLÓN	MUNICIPIOS MAYORES	100.00%	100.00%	100.00%	100.00%	100.00%
22-006 CORREGIDORA	MUNICIPIOS MAYORES	100.00%	100.00%	100.00%	100.00%	100.00%
22-007 EZEQUIEL MONTES	MUNICIPIOS MAYORES	100.00%	100.00%	100.00%	100.00%	100.00%
22-008 HUIMILPAN	MUNICIPIOS MAYORES	98.80%	97.00%	100.00%	99.23%	100.00%
22-009 JALPAN DE SERRA	MUNICIPIOS MAYORES	100.00%	100.00%	100.00%	100.00%	100.00%
22-010 LANDA DE MATAMOROS	MUNICIPIOS MAYORES	99.60%	100.00%	100.00%	98.00%	100.00%
22-011 EL MARQUÉS	MUNICIPIOS MAYORES	99.69%	100.00%	100.00%	98.46%	100.00%
22-012 PEDRO ESCOBEDO	MUNICIPIOS MAYORES	100.00%	100.00%	100.00%	100.00%	100.00%
22-013 PEÑAMILLER	MUNICIPIOS MAYORES	100.00%	100.00%	100.00%	100.00%	100.00%
22-014 QUERÉTARO	MUNICIPIOS MAYORES	99.75%	100.00%	100.00%	98.75%	100.00%
22-015 SAN JOAQUÍN	MUNICIPIOS MAYORES	100.00%	100.00%	100.00%	100.00%	100.00%
22-016 SAN JUAN DEL RÍO	MUNICIPIOS MAYORES	97.94%	100.00%	92.00%	97.69%	100.00%



RESULTADOS DEL CUARTO PERIODO 2023
QUERÉTARO

NOMBRE DEL ENTE PÚBLICO	CLASIFICACIÓN DEL ENTE EN SEVAC	RESULTADO GLOBAL	A. REGISTROS CONTABLES	B. REGISTROS PRESUPUESTARIOS	C. REGISTROS ADMINISTRATIVOS	D. TRANSPARENCIA
22-017 TEQUISQUIAPAN	MUNICIPIOS MAYORES	99.40%	100.00%	100.00%	97.00%	100.00%
22-018 TOLIMÁN	MUNICIPIOS MAYORES	100.00%	100.00%	100.00%	100.00%	100.00%
FIDEICOMISO QUERETANO PARA LA CONSERVACIÓN DEL MEDIO AMBIENTE	PARAMUNICIPALES MAYORES	100.00%	100.00%	100.00%	100.00%	100.00%
INSTITUTO MUNICIPAL DE LA MUJER DE EL MARQUÉS	PARAMUNICIPALES MAYORES	100.00%	100.00%	100.00%	100.00%	100.00%
INSTITUTO MUNICIPAL DE LA MUJER EN SAN JUAN DEL RÍO	PARAMUNICIPALES MAYORES	99.53%	98.67%	100.00%	100.00%	100.00%
INSTITUTO MUNICIPAL DE LAS MUJERES DE COLÓN	PARAMUNICIPALES MAYORES	97.52%	99.00%	100.00%	89.33%	100.00%
INSTITUTO MUNICIPAL DE PLANEACIÓN DEL MUNICIPIO DE QUERÉTARO	PARAMUNICIPALES MAYORES	100.00%	100.00%	100.00%	100.00%	100.00%
JUNTA DE AGUA POTABLE Y ALCANTARILLADO MUNICIPAL DE SAN JUAN DEL RÍO	PARAMUNICIPALES MAYORES	100.00%	100.00%	100.00%	100.00%	100.00%
PARQUE BICENTENARIO	PARAMUNICIPALES MAYORES	100.00%	100.00%	100.00%	100.00%	100.00%
SISTEMA MUNICIPAL PARA EL DESARROLLO INTEGRAL DE LA FAMILIA DEL MUNICIPIO DE AMEALCO DE BONFIL, QRO.	PARAMUNICIPALES MAYORES	100.00%	100.00%	100.00%	100.00%	100.00%
SISTEMA MUNICIPAL PARA EL DESARROLLO INTEGRAL DE LA FAMILIA DEL MUNICIPIO DE ARROYO SECO, QRO.	PARAMUNICIPALES MAYORES	96.79%	97.44%	100.00%	88.40%	100.00%
SISTEMA MUNICIPAL PARA EL DESARROLLO INTEGRAL DE LA FAMILIA DEL MUNICIPIO DE CADEREYTA DE MONTES, QRO.	PARAMUNICIPALES MAYORES	100.00%	100.00%	100.00%	100.00%	100.00%
SISTEMA MUNICIPAL PARA EL DESARROLLO INTEGRAL DE LA FAMILIA DEL MUNICIPIO DE COLÓN, QRO.	PARAMUNICIPALES MAYORES	87.19%	93.54%	97.77%	62.00%	90.00%
SISTEMA MUNICIPAL PARA EL DESARROLLO INTEGRAL DE LA FAMILIA DEL MUNICIPIO DE CORREGIDORA, QRO	PARAMUNICIPALES MAYORES	100.00%	100.00%	100.00%	100.00%	100.00%
SISTEMA MUNICIPAL PARA EL DESARROLLO INTEGRAL DE LA FAMILIA DEL MUNICIPIO DE EL MARQUÉS, QRO.	PARAMUNICIPALES MAYORES	99.30%	98.00%	100.00%	100.00%	100.00%
SISTEMA MUNICIPAL PARA EL DESARROLLO INTEGRAL DE LA FAMILIA DEL MUNICIPIO DE EZEQUIEL MONTES QUERETARO	PARAMUNICIPALES MAYORES	94.86%	99.00%	100.00%	88.57%	90.00%
SISTEMA MUNICIPAL PARA EL DESARROLLO INTEGRAL DE LA FAMILIA DEL MUNICIPIO DE HUIMILPAN, QRO.	PARAMUNICIPALES MAYORES	94.78%	98.00%	100.00%	84.00%	-
SISTEMA MUNICIPAL PARA EL DESARROLLO INTEGRAL DE LA FAMILIA DEL MUNICIPIO DE JALPAN DE SERRA QUERÉTARO	PARAMUNICIPALES MAYORES	100.00%	100.00%	100.00%	100.00%	100.00%
SISTEMA MUNICIPAL PARA EL DESARROLLO INTEGRAL DE LA FAMILIA DEL MUNICIPIO DE LANDA DE MATAMOROS, QRO.	PARAMUNICIPALES MAYORES	98.72%	100.00%	100.00%	93.60%	100.00%
SISTEMA MUNICIPAL PARA EL DESARROLLO INTEGRAL DE LA FAMILIA DEL MUNICIPIO DE PEDRO ESCOBEDO QRO	PARAMUNICIPALES MAYORES	100.00%	100.00%	100.00%	100.00%	100.00%
SISTEMA MUNICIPAL PARA EL DESARROLLO INTEGRAL DE LA FAMILIA DEL MUNICIPIO DE PEÑAMILLER, QRO.	PARAMUNICIPALES MAYORES	100.00%	100.00%	100.00%	100.00%	100.00%
SISTEMA MUNICIPAL PARA EL DESARROLLO INTEGRAL DE LA FAMILIA DEL MUNICIPIO DE PINAL DE AMOLES, QRO.	PARAMUNICIPALES MAYORES	95.16%	95.63%	89.04%	94.40%	100.00%
SISTEMA MUNICIPAL PARA EL DESARROLLO INTEGRAL DE LA FAMILIA DEL MUNICIPIO DE QUERÉTARO, QRO.	PARAMUNICIPALES MAYORES	100.00%	100.00%	100.00%	100.00%	100.00%
SISTEMA MUNICIPAL PARA EL DESARROLLO INTEGRAL DE LA FAMILIA DEL MUNICIPIO DE SAN JOAQUIN QRO	PARAMUNICIPALES MAYORES	99.71%	100.00%	100.00%	98.55%	100.00%
SISTEMA MUNICIPAL PARA EL DESARROLLO INTEGRAL DE LA FAMILIA DEL MUNICIPIO DE SAN JUAN DEL RIO, QRO.	PARAMUNICIPALES MAYORES	100.00%	100.00%	100.00%	100.00%	100.00%
SISTEMA MUNICIPAL PARA EL DESARROLLO INTEGRAL DE LA FAMILIA DEL MUNICIPIO DE TEQUISQUIAPAN QUERETARO	PARAMUNICIPALES MAYORES	99.30%	98.00%	100.00%	100.00%	100.00%
SISTEMA MUNICIPAL PARA EL DESARROLLO INTEGRAL DE LA FAMILIA DEL MUNICIPIO DE TOLIMAN, QRO.	PARAMUNICIPALES MAYORES	99.09%	100.00%	95.43%	100.00%	100.00%

NOMBRE DEL ENTE PÚBLICO	CLASIFICACIÓN DEL ENTE EN SEVAC	RESULTADO GLOBAL	A. REGISTROS CONTABLES	B. REGISTROS PRESUPUESTARIOS	C. REGISTROS ADMINISTRATIVOS	D. TRANSPARENCIA
PODER EJECUTIVO (ADMINISTRACIÓN CENTRAL) DEL ESTADO LIBRE Y SOBERANO DE QUINTANA ROO	PODER EJECUTIVO ESTATAL	96.18%	98.32%	100.00%	83.85%	100.00%
AUDITORÍA SUPERIOR DEL ESTADO DE QUINTANA ROO	PODERES Y AUTÓNOMOS	99.63%	99.39%	100.00%	99.23%	100.00%
COMISIÓN DE DERECHOS HUMANOS DEL ESTADO DE QUINTANA ROO	PODERES Y AUTÓNOMOS	98.88%	99.00%	100.00%	96.15%	100.00%
FISCALÍA GENERAL DEL ESTADO DE QUINTANA ROO	PODERES Y AUTÓNOMOS	98.46%	98.17%	100.00%	95.49%	100.00%
INSTITUTO DE ACCESO A LA INFORMACIÓN Y PROTECCIÓN DE DATOS PERSONALES DEL ESTADO DE QUINTANA ROO	PODERES Y AUTÓNOMOS	93.28%	90.09%	100.00%	96.26%	90.00%
INSTITUTO ELECTORAL DE QUINTANA ROO	PODERES Y AUTÓNOMOS	92.34%	91.57%	93.45%	95.49%	90.00%
PODER JUDICIAL DEL ESTADO DE QUINTANA ROO	PODERES Y AUTÓNOMOS	95.23%	87.91%	98.86%	98.46%	100.00%
PODER LEGISLATIVO DEL ESTADO DE QUINTANA ROO	PODERES Y AUTÓNOMOS	100.00%	100.00%	100.00%	100.00%	100.00%
TRIBUNAL DE JUSTICIA ADMINISTRATIVA DEL ESTADO DE QUINTANA ROO	PODERES Y AUTÓNOMOS	100.00%	100.00%	100.00%	100.00%	100.00%
TRIBUNAL ELECTORAL DE QUINTANA ROO	PODERES Y AUTÓNOMOS	99.06%	99.39%	100.00%	96.37%	100.00%
ADMINISTRACIÓN PORTUARIA INTEGRAL DE QUINTANA ROO, S.A. DE C.V.	PARAESTATALES	88.96%	81.22%	80.00%	97.69%	100.00%
AGENCIA DE PROYECTOS ESTRATÉGICOS DEL ESTADO DE QUINTANA ROO	PARAESTATALES	98.93%	96.96%	100.00%	100.00%	100.00%
CENTRO DE CONCILIACIÓN LABORAL DEL ESTADO DE QUINTANA ROO	PARAESTATALES	97.36%	94.00%	98.86%	98.46%	100.00%
CENTRO DE ESTUDIOS DE BACHILLERATO TÉCNICO, "EVA SÁMANO DE LÓPEZ MATEOS"	PARAESTATALES	76.49%	94.39%	98.91%	80.88%	30.00%
COLEGIO DE BACHILLERES DEL ESTADO DE QUINTANA ROO	PARAESTATALES	65.75%	65.52%	84.00%	67.58%	50.00%
COLEGIO DE EDUCACIÓN PROFESIONAL TÉCNICA DEL ESTADO DE QUINTANA ROO	PARAESTATALES	70.22%	51.13%	76.99%	84.62%	80.00%
COLEGIO DE ESTUDIOS CIENTÍFICOS Y TECNOLÓGICOS DE QUINTANA ROO	PARAESTATALES	98.58%	95.96%	100.00%	100.00%	100.00%
COMISIÓN DE AGUA POTABLE Y ALCANTARILLADO	PARAESTATALES	95.57%	93.91%	97.71%	90.77%	100.00%
COMISIÓN EJECUTIVA DE ATENCIÓN A VÍCTIMAS DEL ESTADO DE QUINTANA ROO	PARAESTATALES	78.54%	84.26%	98.91%	83.85%	50.00%
COMISIÓN PARA LA JUVENTUD Y EL DEPORTE DE QUINTANA ROO	PARAESTATALES	58.09%	66.00%	98.91%	13.52%	50.00%
CONSEJO DE PROMOCION TURISTICA DE QUINTANA ROO	PARAESTATALES	97.18%	94.39%	100.00%	95.71%	100.00%
CONSEJO QUINTANARROENSE DE CIENCIA Y TECNOLOGÍA	PARAESTATALES	74.25%	100.00%	100.00%	96.26%	0.00%
FUNDACIÓN DE PARQUES Y MUSEOS DE COZUMEL, QUINTANA ROO	PARAESTATALES	99.27%	98.78%	100.00%	98.46%	100.00%
INSTITUTO DE CAPACITACIÓN PARA EL TRABAJO DEL ESTADO DE QUINTANA ROO	PARAESTATALES	98.26%	96.78%	100.00%	96.92%	100.00%
INSTITUTO DE INFRAESTRUCTURA FÍSICA EDUCATIVA DEL ESTADO DE QUINTANA ROO	PARAESTATALES	96.99%	98.00%	100.00%	88.46%	100.00%
INSTITUTO DE LA CULTURA Y LAS ARTES DE QUINTANA ROO	PARAESTATALES	93.54%	90.35%	98.86%	85.71%	100.00%
INSTITUTO DE MOVILIDAD DE QUINTANA ROO	PARAESTATALES	99.65%	99.00%	100.00%	100.00%	100.00%
INSTITUTO ESTATAL PARA LA EDUCACIÓN DE LOS JÓVENES Y ADULTOS	PARAESTATALES	55.64%	79.17%	93.14%	46.48%	0.00%
INSTITUTO PARA EL DESARROLLO DEL PUEBLO MAYA Y LAS COMUNIDADES INDÍGENAS DEL ESTADO DE QUINTANA ROO	PARAESTATALES	75.90%	65.83%	46.91%	92.42%	100.00%
INSTITUTO PARA EL DESARROLLO Y FINANCIAMIENTO DEL ESTADO DE QUINTANA ROO	PARAESTATALES	98.88%	99.00%	100.00%	96.15%	100.00%
INSTITUTO QUINTANARROENSE DE LA JUVENTUD	PARAESTATALES	99.42%	98.78%	100.00%	99.23%	100.00%
INSTITUTO QUINTANARROENSE DE LA MUJER	PARAESTATALES	100.00%	100.00%	100.00%	100.00%	100.00%
INSTITUTO TECNOLÓGICO SUPERIOR DE FELIPE CARRILLO PUERTO	PARAESTATALES	66.28%	75.17%	82.96%	54.40%	50.00%
SECRETARÍA EJECUTIVA DEL SISTEMA ANTICORRUPCIÓN DEL ESTADO DE QUINTANA ROO	PARAESTATALES	97.24%	95.96%	100.00%	93.30%	100.00%
SECRETARIADO EJECUTIVO DEL SISTEMA ESTATAL DE SEGURIDAD PÚBLICA	PARAESTATALES	100.00%	100.00%	100.00%	100.00%	100.00%



RESULTADOS DEL CUARTO PERIODO 2023
QUINTANA ROO

NOMBRE DEL ENTE PÚBLICO	CLASIFICACIÓN DEL ENTE EN SEVAC	RESULTADO GLOBAL	A. REGISTROS CONTABLES	B. REGISTROS PRESUPUESTARIOS	C. REGISTROS ADMINISTRATIVOS	D. TRANSPARENCIA
SERVICIOS EDUCATIVOS DE QUINTANA ROO	PARAESTATALES	59.60%	60.78%	48.00%	43.63%	80.00%
SERVICIOS ESTATALES DE SALUD	PARAESTATALES	37.02%	29.17%	0.00%	71.54%	50.00%
SISTEMA PARA EL DESARROLLO INTEGRAL DE LA FAMILIA DEL ESTADO DE QUINTANA ROO	PARAESTATALES	67.93%	86.96%	100.00%	87.47%	0.00%
SISTEMA QUINTANARROENSE DE COMUNICACIÓN SOCIAL	PARAESTATALES	80.24%	94.13%	92.00%	69.45%	60.00%
UNIVERSIDAD AUTÓNOMA DEL ESTADO DE QUINTANA ROO	PARAESTATALES	94.20%	91.35%	100.00%	86.15%	100.00%
UNIVERSIDAD DEL CARIBE	PARAESTATALES	97.12%	99.00%	98.91%	88.46%	100.00%
UNIVERSIDAD INTERCULTURAL MAYA DE QUINTANA ROO	PARAESTATALES	96.35%	98.00%	96.57%	88.68%	100.00%
UNIVERSIDAD POLITÉCNICA DE BACALAR	PARAESTATALES	98.04%	94.39%	100.00%	100.00%	100.00%
UNIVERSIDAD POLITÉCNICA DE QUINTANA ROO	PARAESTATALES	50.83%	24.91%	97.71%	12.86%	80.00%
UNIVERSIDAD TECNOLÓGICA DE CANCÚN	PARAESTATALES	99.36%	99.00%	100.00%	98.57%	100.00%
UNIVERSIDAD TECNOLÓGICA DE CHETUMAL	PARAESTATALES	94.65%	98.39%	97.82%	78.24%	100.00%
UNIVERSIDAD TECNOLÓGICA DE LA RIVIERA MAYA	PARAESTATALES	71.04%	85.26%	100.00%	43.52%	50.00%
VIP SERVICIOS AÉREOS EJECUTIVOS, S.A. DE C.V.	PARAESTATALES	94.54%	92.78%	91.27%	94.07%	100.00%
23-001 MUNICIPIO DE COZUMEL	MUNICIPIOS MAYORES	97.09%	93.44%	100.00%	96.92%	100.00%
23-002 MUNICIPIO DE FELIPE CARRILLO PUERTO	MUNICIPIOS MAYORES	90.61%	95.52%	100.00%	70.29%	92.50%
23-003 MUNICIPIO DE ISLA MUJERES	MUNICIPIOS MAYORES	71.96%	74.12%	59.17%	74.90%	76.83%
23-004 MUNICIPIO DE OTHÓN P. BLANCO	MUNICIPIOS MAYORES	91.37%	95.76%	100.00%	96.15%	74.50%
23-005 MUNICIPIO DE BENITO JUÁREZ	MUNICIPIOS MAYORES	99.85%	100.00%	100.00%	99.23%	100.00%
23-006 MUNICIPIO DE JOSÉ MARÍA MORELOS	MUNICIPIOS MAYORES	42.45%	37.28%	36.00%	21.44%	71.67%
23-007 MUNICIPIO DE LÁZARO CÁRDENAS	MUNICIPIOS MAYORES	87.24%	78.40%	93.35%	90.00%	92.50%
23-008 MUNICIPIO DE SOLIDARIDAD	MUNICIPIOS MAYORES	94.85%	92.76%	97.77%	89.13%	100.00%
23-009 MUNICIPIO DE TULUM	MUNICIPIOS MAYORES	86.58%	86.20%	98.86%	58.17%	100.00%
23-010 MUNICIPIO DE BACALAR	MUNICIPIOS MAYORES	80.13%	78.32%	94.29%	65.58%	83.00%
23-011 MUNICIPIO DE PUERTO MORELOS	MUNICIPIOS MAYORES	75.42%	91.72%	77.14%	60.67%	63.00%
ASOCIACION DE FUTBOL PIONEROS, A.C.	PARAMUNICIPALES MAYORES	75.61%	93.33%	100.00%	64.73%	40.00%
INSTITUTO DE LA CULTURA Y LAS ARTES DEL MUNICIPIO DE BENITO JUÁREZ QUINTANA ROO	PARAMUNICIPALES MAYORES	76.05%	82.67%	96.73%	76.36%	50.00%
INSTITUTO DE LA JUVENTUD DEL MUNICIPIO DE SOLIDARIDAD	PARAMUNICIPALES MAYORES	51.50%	74.00%	94.55%	33.45%	0.00%
INSTITUTO DE LAS MUJERES DEL MUNICIPIO DE SOLIDARIDAD	PARAMUNICIPALES MAYORES	100.00%	100.00%	100.00%	100.00%	100.00%
INSTITUTO DE PLANEACIÓN PARA EL DESARROLLO URBANO DEL MUNICIPIO DE BENITO JUÁREZ	PARAMUNICIPALES MAYORES	98.72%	98.00%	100.00%	97.09%	100.00%
INSTITUTO DEL DEPORTE DEL MUNICIPIO DE BENITO JUAREZ	PARAMUNICIPALES MAYORES	65.07%	91.00%	92.10%	74.00%	0.00%
INSTITUTO DEL DEPORTE DEL MUNICIPIO DE SOLIDARIDAD	PARAMUNICIPALES MAYORES	89.54%	87.33%	93.14%	76.73%	100.00%
INSTITUTO MUNICIPAL CONTRA LAS ADICCIONES	PARAMUNICIPALES MAYORES	98.96%	99.00%	100.00%	96.55%	100.00%
INSTITUTO MUNICIPAL DE DESARROLLO ADMINISTRATIVO E INNOVACION	PARAMUNICIPALES MAYORES	84.01%	93.67%	100.00%	93.64%	50.00%
INSTITUTO MUNICIPAL DE LA CULTURA Y LAS ARTES DE SOLIDARIDAD	PARAMUNICIPALES MAYORES	99.08%	99.33%	100.00%	96.55%	100.00%
INSTITUTO MUNICIPAL DE LA JUVENTUD	PARAMUNICIPALES MAYORES	98.96%	98.33%	97.71%	100.00%	100.00%



RESULTADOS DEL CUARTO PERIODO 2023
QUINTANA ROO

NOMBRE DEL ENTE PÚBLICO	CLASIFICACIÓN DEL ENTE EN SEVAC	RESULTADO GLOBAL	A. REGISTROS CONTABLES	B. REGISTROS PRESUPUESTARIOS	C. REGISTROS ADMINISTRATIVOS	D. TRANSPARENCIA
INSTITUTO MUNICIPAL DE LA MUJER	PARAMUNICIPALES MAYORES	92.98%	91.67%	100.00%	92.00%	90.00%
OPERADORA Y ADMINISTRADORA DE BIENES MUNICIPALES SA DE CV	PARAMUNICIPALES MAYORES	63.50%	67.33%	78.81%	58.36%	50.00%
RADIO CULTURAL AYUNTAMIENTO	PARAMUNICIPALES MAYORES	100.00%	100.00%	100.00%	100.00%	100.00%
SISTEMA PARA EL DESARROLLO INTEGRAL DE LA FAMILIA DEL MUNICIPIO DE BENITO JUÁREZ	PARAMUNICIPALES MAYORES	100.00%	100.00%	100.00%	100.00%	100.00%
SISTEMA PARA EL DESARROLLO INTEGRAL DE LA FAMILIA DEL MUNICIPIO DE COZUMEL	PARAMUNICIPALES MAYORES	25.34%	36.67%	36.36%	26.18%	0.00%
SISTEMA PARA EL DESARROLLO INTEGRAL DE LA FAMILIA DEL MUNICIPIO DE ISLA MUJERES	PARAMUNICIPALES MAYORES	84.18%	78.00%	86.65%	72.73%	100.00%
SISTEMA PARA EL DESARROLLO INTEGRAL DE LA FAMILIA DEL MUNICIPIO DE OTHÓN P. BLANCO	PARAMUNICIPALES MAYORES	99.53%	98.67%	100.00%	100.00%	100.00%
SISTEMA PARA EL DESARROLLO INTEGRAL DE LA FAMILIA DEL MUNICIPIO DE SOLIDARIDAD	PARAMUNICIPALES MAYORES	99.77%	99.33%	100.00%	100.00%	100.00%
SISTEMA PARA EL DESARROLLO INTEGRAL DE LA FAMILIA DEL MUNICIPIO DE TULUM	PARAMUNICIPALES MAYORES	81.08%	89.00%	92.00%	57.64%	80.00%
SOLUCION INTEGRAL DE RESIDUOS SOLIDOS CANCUN	PARAMUNICIPALES MAYORES	93.94%	86.00%	100.00%	94.18%	100.00%

NOMBRE DEL ENTE PÚBLICO	CLASIFICACIÓN DEL ENTE EN SEVAC	RESULTADO GLOBAL	A. REGISTROS CONTABLES	B. REGISTROS PRESUPUESTARIOS	C. REGISTROS ADMINISTRATIVOS	D. TRANSPARENCIA
PODER EJECUTIVO DEL ESTADO DE SAN LUIS POTOSÍ	PODER EJECUTIVO ESTATAL	98.50%	98.00%	100.00%	96.00%	100.00%
AUDITORÍA SUPERIOR DEL ESTADO DE SAN LUIS POTOSÍ	PODERES Y AUTÓNOMOS	100.00%	100.00%	100.00%	100.00%	100.00%
COMISIÓN ESTATAL DE DERECHOS HUMANOS DE SAN LUIS POTOSÍ	PODERES Y AUTÓNOMOS	100.00%	100.00%	100.00%	100.00%	100.00%
COMISIÓN ESTATAL DE GARANTÍA DE ACCESO A LA INFORMACIÓN PÚBLICA DE SAN LUIS POTOSÍ	PODERES Y AUTÓNOMOS	100.00%	100.00%	100.00%	100.00%	100.00%
CONSEJO ESTATAL ELECTORAL Y DE PARTICIPACIÓN CIUDADANA DE SAN LUIS POTOSÍ	PODERES Y AUTÓNOMOS	99.65%	99.00%	100.00%	100.00%	100.00%
FISCALÍA GENERAL DEL ESTADO	PODERES Y AUTÓNOMOS	100.00%	100.00%	100.00%	100.00%	100.00%
PODER JUDICIAL DEL ESTADO DE SAN LUIS POTOSÍ	PODERES Y AUTÓNOMOS	100.00%	100.00%	100.00%	100.00%	100.00%
PODER LEGISLATIVO DEL ESTADO DE SAN LUIS POTOSÍ	PODERES Y AUTÓNOMOS	99.38%	100.00%	100.00%	96.92%	100.00%
TRIBUNAL ESTATAL DE JUSTICIA ADMINISTRATIVA DE SAN LUIS POTOSÍ	PODERES Y AUTÓNOMOS	100.00%	100.00%	100.00%	100.00%	100.00%
TRIBUNAL ESTATAL ELECTORAL DE SAN LUIS POTOSÍ	PODERES Y AUTÓNOMOS	100.00%	100.00%	100.00%	100.00%	100.00%
UNIVERSIDAD AUTÓNOMA DE SAN LUIS POTOSÍ	PODERES Y AUTÓNOMOS	100.00%	100.00%	100.00%	100.00%	100.00%
ARCHIVO HISTÓRICO DEL ESTADO	PARAESTATALES	99.02%	97.20%	100.00%	100.00%	100.00%
CENTRO CULTURAL REAL DE CATORCE	PARAESTATALES	96.47%	93.00%	100.00%	94.62%	100.00%
CENTRO DE ASISTENCIA SOCIAL MARGARITA MAZA DE JUÁREZ	PARAESTATALES	97.51%	96.96%	100.00%	92.86%	100.00%
CENTRO DE ASISTENCIA SOCIAL RAFAEL NIETO	PARAESTATALES	93.00%	100.00%	100.00%	90.00%	80.00%
CENTRO DE ASISTENCIA SOCIAL ROSARIO CASTELLANOS	PARAESTATALES	97.88%	94.39%	100.00%	99.23%	100.00%
CENTRO DE CONCILIACIÓN LABORAL DEL ESTADO DE SAN LUIS POTOSÍ	PARAESTATALES	100.00%	100.00%	100.00%	100.00%	100.00%
CENTRO DE CONVENCIONES DE SAN LUIS POTOSÍ	PARAESTATALES	99.65%	99.00%	100.00%	100.00%	100.00%
CENTRO DE JUSTICIA PARA LAS MUJERES DEL ESTADO DE SAN LUIS POTOSÍ	PARAESTATALES	54.71%	88.00%	94.55%	25.00%	0.00%
CENTRO DE LAS ARTES SAN LUIS POTOSÍ CENTENARIO	PARAESTATALES	100.00%	100.00%	100.00%	100.00%	100.00%
CENTRO DE PRODUCCIÓN SANTA RITA S.A. DE C.V.	PARAESTATALES	91.18%	94.35%	100.00%	90.77%	80.00%
CENTRO ESTATAL DE CULTURA Y RECREACIÓN TANGAMANGA "PROFESOR CARLOS JONGUITUD BARRIOS"	PARAESTATALES	99.69%	100.00%	100.00%	98.46%	100.00%
CENTRO ESTATAL DE CULTURA Y RECREACIÓN TANGAMANGA II	PARAESTATALES	97.99%	100.00%	94.55%	95.38%	100.00%
CENTRO ESTATAL DE TRASPLANTES	PARAESTATALES	97.25%	95.00%	100.00%	95.00%	100.00%
CINETECA ALAMEDA DEL ESTADO DE SAN LUIS POTOSÍ	PARAESTATALES	100.00%	100.00%	100.00%	100.00%	100.00%
COLEGIO DE BACHILLERES DEL ESTADO DE SAN LUIS POTOSÍ	PARAESTATALES	86.18%	94.40%	94.55%	71.14%	80.00%
COLEGIO DE EDUCACION PROFESIONAL TECNICA DEL ESTADO DE SAN LUIS POTOSÍ	PARAESTATALES	73.30%	88.70%	62.18%	86.59%	50.00%
COLEGIO DE ESTUDIOS CIENTÍFICOS Y TECNOLÓGICOS DEL ESTADO DE SAN LUIS POTOSÍ	PARAESTATALES	100.00%	100.00%	100.00%	100.00%	100.00%
COMISIÓN EJECUTIVA ESTATAL DE ATENCIÓN A VÍCTIMAS DEL ESTADO DE SAN LUIS POTOSÍ	PARAESTATALES	100.00%	100.00%	100.00%	100.00%	100.00%
COMISIÓN ESTATAL DEL AGUA DEL ESTADO DE SAN LUIS POTOSÍ	PARAESTATALES	100.00%	100.00%	100.00%	100.00%	100.00%
CONSEJO ESTATAL DE POBLACIÓN	PARAESTATALES	100.00%	100.00%	100.00%	100.00%	100.00%
CONSEJO POTOSINO DE CIENCIA Y TECNOLOGÍA	PARAESTATALES	100.00%	100.00%	100.00%	100.00%	100.00%
COORDINACIÓN ESTATAL PARA EL FORTALECIMIENTO INSTITUCIONAL DE LOS MUNICIPIOS	PARAESTATALES	100.00%	100.00%	100.00%	100.00%	100.00%
EL COLEGIO DE SAN LUIS POTOSÍ, A.C.	PARAESTATALES	100.00%	100.00%	100.00%	100.00%	100.00%
FIDEICOMISO FONDO DE FOMENTO ECONÓMICO DEL ESTADO DE SAN LUIS POTOSÍ	PARAESTATALES	0.00%	0.00%	0.00%	0.00%	0.00%

NOMBRE DEL ENTE PÚBLICO	CLASIFICACIÓN DEL ENTE EN SEVAC	RESULTADO GLOBAL	A. REGISTROS CONTABLES	B. REGISTROS PRESUPUESTARIOS	C. REGISTROS ADMINISTRATIVOS	D. TRANSPARENCIA
FIDEICOMISO PÚBLICO DE INVERSIÓN Y ADMINISTRACIÓN PARA EL DESARROLLO DEL TURISMO EN EL ESTADO	PARAESTATALES	0.00%	0.00%	0.00%	0.00%	0.00%
FIDEICOMISO PÚBLICO DE INVERSIÓN Y ADMINISTRACIÓN PARA EL DESARROLLO ECONÓMICO DE SAN LUIS POTOSÍ	PARAESTATALES	0.00%	0.00%	0.00%	0.00%	0.00%
HOSPITAL CENTRAL DR. IGNACIO MORONES PRIETO	PARAESTATALES	100.00%	100.00%	100.00%	100.00%	100.00%
INSTITUTO DE CAPACITACIÓN PARA EL TRABAJO DEL ESTADO DE SAN LUIS POTOSÍ	PARAESTATALES	100.00%	100.00%	100.00%	100.00%	100.00%
INSTITUTO DE DESARROLLO HUMANO Y SOCIAL DE LOS PUEBLOS Y COMUNIDADES INDÍGENAS DEL ESTADO	PARAESTATALES	100.00%	100.00%	100.00%	100.00%	100.00%
INSTITUTO DE LAS MUJERES DEL ESTADO DE SAN LUIS POTOSÍ	PARAESTATALES	99.54%	100.00%	100.00%	97.69%	100.00%
INSTITUTO DE REGULARIZACIÓN Y VIVIENDA SOCIAL DEL ESTADO	PARAESTATALES	99.57%	98.78%	100.00%	100.00%	100.00%
INSTITUTO DE TELEVISIÓN PÚBLICA DE SAN LUIS POTOSÍ XHLSL CANAL 9	PARAESTATALES	93.31%	97.20%	100.00%	71.43%	100.00%
INSTITUTO DE VIVIENDA DEL ESTADO DE SAN LUIS POTOSÍ	PARAESTATALES	0.00%	0.00%	0.00%	0.00%	0.00%
INSTITUTO ESTATAL DE CIEGOS	PARAESTATALES	99.20%	100.00%	100.00%	96.00%	100.00%
INSTITUTO ESTATAL DE EDUCACIÓN PARA ADULTOS	PARAESTATALES	57.01%	72.00%	100.00%	59.05%	0.00%
INSTITUTO ESTATAL DE INFRAESTRUCTURA FÍSICA EDUCATIVA	PARAESTATALES	63.74%	82.00%	94.55%	80.67%	0.00%
INSTITUTO GERIÁTRICO DR. NICOLÁS AGUILAR	PARAESTATALES	98.86%	100.00%	98.91%	95.38%	100.00%
INSTITUTO POTOSINO DE BELLAS ARTES	PARAESTATALES	95.33%	91.22%	100.00%	92.00%	100.00%
INSTITUTO POTOSINO DE CULTURA FÍSICA Y DEPORTE	PARAESTATALES	65.00%	98.13%	94.55%	58.71%	0.00%
INSTITUTO POTOSINO DE INVESTIGACIÓN CIENTÍFICA Y TECNOLÓGICA, A.C.	PARAESTATALES	100.00%	100.00%	100.00%	100.00%	100.00%
INSTITUTO POTOSINO DE LA JUVENTUD	PARAESTATALES	67.76%	96.44%	100.00%	70.00%	0.00%
INSTITUTO REGISTRAL Y CATASTRAL DEL ESTADO DE SAN LUIS POTOSÍ	PARAESTATALES	100.00%	100.00%	100.00%	100.00%	100.00%
INSTITUTO TECNOLÓGICO SUPERIOR DE EBANO	PARAESTATALES	100.00%	100.00%	100.00%	100.00%	100.00%
INSTITUTO TECNOLÓGICO SUPERIOR DE RIO VERDE SAN LUIS POTOSÍ	PARAESTATALES	74.20%	100.00%	100.00%	33.52%	50.00%
INSTITUTO TECNOLÓGICO SUPERIOR DE SAN LUIS POTOSÍ	PARAESTATALES	0.00%	0.00%	0.00%	0.00%	0.00%
INSTITUTO TECNOLÓGICO SUPERIOR DE TAMAZUNCHALE	PARAESTATALES	0.00%	0.00%	0.00%	0.00%	0.00%
INSTITUTO TEMAZCALLI PREVENCIÓN Y REHABILITACIÓN	PARAESTATALES	100.00%	100.00%	100.00%	100.00%	100.00%
JUNTA ESTATAL DE CAMINOS	PARAESTATALES	69.06%	71.33%	78.18%	67.30%	60.00%
LA CASA DEL REBOZO	PARAESTATALES	51.08%	77.43%	56.73%	63.19%	0.00%
MUSEO DE ARTE CONTEMPORÁNEO DE SAN LUIS POTOSÍ	PARAESTATALES	91.94%	92.22%	100.00%	73.33%	100.00%
MUSEO DEL FERROCARRIL	PARAESTATALES	100.00%	100.00%	100.00%	100.00%	100.00%
MUSEO DEL VIRREINATO	PARAESTATALES	0.00%	0.00%	0.00%	0.00%	0.00%
MUSEO FEDERICO SILVA "ESCUPTURA CONTEMPORÁNEA"	PARAESTATALES	100.00%	100.00%	100.00%	100.00%	100.00%
MUSEO FRANCISCO COSSIO DEL ESTADO DE SAN LUIS POTOSÍ	PARAESTATALES	19.64%	37.82%	29.71%	2.31%	0.00%
MUSEO LABERINTO DE LAS CIENCIAS Y LAS ARTES	PARAESTATALES	0.00%	0.00%	0.00%	0.00%	0.00%
MUSEO NACIONAL DE LA MASCARA	PARAESTATALES	88.50%	84.61%	91.17%	90.77%	90.00%
PATRONATO PARA LA ORGANIZACIÓN, DIFUSIÓN Y ADMINISTRACIÓN DE LA FERIA NACIONAL POTOSINA	PARAESTATALES	0.00%	0.00%	0.00%	0.00%	0.00%
PROMOTORA DEL ESTADO DE SAN LUIS POTOSÍ	PARAESTATALES	0.00%	0.00%	0.00%	0.00%	0.00%



RESULTADOS DEL CUARTO PERIODO 2023
SAN LUIS POTOSÍ

NOMBRE DEL ENTE PÚBLICO	CLASIFICACIÓN DEL ENTE EN SEVAC	RESULTADO GLOBAL	A. REGISTROS CONTABLES	B. REGISTROS PRESUPUESTARIOS	C. REGISTROS ADMINISTRATIVOS	D. TRANSPARENCIA
SECRETARIADO EJECUTIVO ESTATAL DEL SISTEMA ANTICORRUPCIÓN	PARAESTATALES	0.00%	0.00%	0.00%	0.00%	0.00%
SERVICIOS DE SALUD DE SAN LUIS POTOSÍ	PARAESTATALES	78.43%	99.07%	97.82%	83.48%	30.00%
SISTEMA DE FINANCIAMIENTO PARA EL DESARROLLO DEL ESTADO	PARAESTATALES	100.00%	100.00%	100.00%	100.00%	100.00%
SISTEMA ESTATAL PARA EL DESARROLLO INTEGRAL DE LA FAMILIA	PARAESTATALES	100.00%	100.00%	100.00%	100.00%	100.00%
UNIVERSIDAD INTERCULTURAL DE SAN LUIS POTOSÍ	PARAESTATALES	98.82%	98.39%	100.00%	96.92%	100.00%
UNIVERSIDAD POLITÉCNICA DE SAN LUIS POTOSÍ	PARAESTATALES	99.69%	100.00%	100.00%	98.46%	100.00%
UNIVERSIDAD TECNOLÓGICA DE SAN LUIS POTOSÍ	PARAESTATALES	100.00%	100.00%	100.00%	100.00%	100.00%
UNIVERSIDAD TECNOLÓGICA METROPOLITANA DE SAN LUIS POTOSÍ	PARAESTATALES	99.85%	100.00%	100.00%	99.23%	100.00%
24-001 AHUALULCO DEL SONIDO 13	MUNICIPIOS MAYORES	71.15%	82.65%	100.00%	3.85%	85.83%
24-002 ALAQUINES	MUNICIPIOS MAYORES	0.00%	0.00%	0.00%	0.00%	0.00%
24-003 AQUISMÓN	MUNICIPIOS MAYORES	0.00%	0.00%	0.00%	0.00%	0.00%
24-004 ARMADILLO DE LOS INFANTE	MUNICIPIOS MAYORES	0.00%	0.00%	0.00%	0.00%	0.00%
24-005 CÁRDENAS	MUNICIPIOS MAYORES	97.43%	100.00%	100.00%	94.23%	94.33%
24-006 CATORCE	MUNICIPIOS MAYORES	0.00%	0.00%	0.00%	0.00%	0.00%
24-007 CEDRAL	MUNICIPIOS MAYORES	96.04%	95.00%	100.00%	88.94%	100.00%
24-008 CERRITOS	MUNICIPIOS MAYORES	80.23%	82.20%	100.00%	50.00%	85.83%
24-009 CERRO DE SAN PEDRO	MUNICIPIOS MAYORES	68.68%	100.00%	100.00%	68.41%	0.00%
24-010 CIUDAD DEL MAÍZ	MUNICIPIOS MAYORES	0.00%	0.00%	0.00%	0.00%	0.00%
24-011 CIUDAD FERNÁNDEZ	MUNICIPIOS MAYORES	59.63%	60.56%	97.82%	83.75%	8.50%
24-012 TANCANHUITZ	MUNICIPIOS MAYORES	100.00%	100.00%	100.00%	100.00%	100.00%
24-013 CIUDAD VALLES	MUNICIPIOS MAYORES	99.29%	100.00%	100.00%	100.00%	97.17%
24-014 COXCATLÁN	MUNICIPIOS MAYORES	0.00%	0.00%	0.00%	0.00%	0.00%
24-015 CHARCAS	MUNICIPIOS MAYORES	73.87%	92.20%	100.00%	10.10%	78.33%
24-016 EBANO	MUNICIPIOS MAYORES	0.00%	0.00%	0.00%	0.00%	0.00%
24-017 GUADALCÁZAR	MUNICIPIOS MAYORES	0.00%	0.00%	0.00%	0.00%	0.00%
24-018 HUEHUETLÁN	MUNICIPIOS MAYORES	0.00%	0.00%	0.00%	0.00%	0.00%
24-019 LAGUNILLAS	MUNICIPIOS MAYORES	100.00%	100.00%	100.00%	100.00%	100.00%
24-020 MATEHUALA	MUNICIPIOS MAYORES	88.24%	79.88%	97.82%	80.50%	98.50%
24-021 MEXQUITIC DE CARMONA	MUNICIPIOS MAYORES	98.69%	96.27%	100.00%	100.00%	100.00%
24-022 MOCTEZUMA	MUNICIPIOS MAYORES	86.48%	77.04%	100.00%	72.60%	100.00%
24-023 RAYÓN	MUNICIPIOS MAYORES	88.05%	100.00%	100.00%	61.50%	83.00%
24-024 RIOVERDE	MUNICIPIOS MAYORES	100.00%	100.00%	100.00%	100.00%	100.00%
24-025 SALINAS	MUNICIPIOS MAYORES	100.00%	100.00%	100.00%	100.00%	100.00%
24-026 SAN ANTONIO	MUNICIPIOS MAYORES	0.00%	0.00%	0.00%	0.00%	0.00%
24-027 SAN CIRO DE ACOSTA	MUNICIPIOS MAYORES	96.46%	100.00%	100.00%	100.00%	85.83%



RESULTADOS DEL CUARTO PERIODO 2023
SAN LUIS POTOSÍ

NOMBRE DEL ENTE PÚBLICO	CLASIFICACIÓN DEL ENTE EN SEVAC	RESULTADO GLOBAL	A. REGISTROS CONTABLES	B. REGISTROS PRESUPUESTARIOS	C. REGISTROS ADMINISTRATIVOS	D. TRANSPARENCIA
24-028 SAN LUIS POTOSÍ	MUNICIPIOS MAYORES	99.69%	100.00%	100.00%	98.46%	100.00%
24-029 SAN MARTÍN CHALCHICUAUTLA	MUNICIPIOS MAYORES	65.24%	82.28%	97.82%	61.06%	18.67%
24-030 SAN NICOLÁS TOLENTINO	MUNICIPIOS MAYORES	0.00%	0.00%	0.00%	0.00%	0.00%
24-031 SANTA CATARINA	MUNICIPIOS MAYORES	100.00%	100.00%	100.00%	100.00%	100.00%
24-032 SANTA MARÍA DEL RÍO	MUNICIPIOS MAYORES	0.00%	0.00%	0.00%	0.00%	0.00%
24-033 SANTO DOMINGO	MUNICIPIOS MAYORES	3.92%	11.20%	0.00%	0.00%	0.00%
24-034 SAN VICENTE TANCUAYALAB	MUNICIPIOS MAYORES	100.00%	100.00%	100.00%	100.00%	100.00%
24-035 SOLEDAD DE GRACIANO SÁNCHEZ	MUNICIPIOS MAYORES	87.44%	88.80%	100.00%	74.52%	85.83%
24-036 TAMASOPO	MUNICIPIOS MAYORES	99.61%	98.88%	100.00%	100.00%	100.00%
24-037 TAMAZUNCHALE	MUNICIPIOS MAYORES	97.48%	95.00%	100.00%	96.15%	100.00%
24-038 TAMPACÁN	MUNICIPIOS MAYORES	98.33%	100.00%	100.00%	91.67%	100.00%
24-039 TAMPAMOLÓN CORONA	MUNICIPIOS MAYORES	100.00%	100.00%	100.00%	100.00%	100.00%
24-040 TAMUÍN	MUNICIPIOS MAYORES	91.67%	100.00%	100.00%	93.75%	71.67%
24-041 TANLAJÁS	MUNICIPIOS MAYORES	100.00%	100.00%	100.00%	100.00%	100.00%
24-042 TANQUIÁN DE ESCOBEDO	MUNICIPIOS MAYORES	0.00%	0.00%	0.00%	0.00%	0.00%
24-043 TIERRA NUEVA	MUNICIPIOS MAYORES	0.00%	0.00%	0.00%	0.00%	0.00%
24-044 VANEGAS	MUNICIPIOS MAYORES	0.00%	0.00%	0.00%	0.00%	0.00%
24-045 VENADO	MUNICIPIOS MAYORES	82.54%	95.00%	100.00%	48.56%	78.33%
24-046 VILLA DE ARRIAGA	MUNICIPIOS MAYORES	0.00%	0.00%	0.00%	0.00%	0.00%
24-047 VILLA DE GUADALUPE	MUNICIPIOS MAYORES	96.71%	97.20%	100.00%	88.46%	100.00%
24-048 VILLA DE LA PAZ	MUNICIPIOS MAYORES	0.00%	0.00%	0.00%	0.00%	0.00%
24-049 VILLA DE RAMOS	MUNICIPIOS MAYORES	41.29%	50.64%	89.09%	28.75%	0.00%
24-050 VILLA DE REYES	MUNICIPIOS MAYORES	0.00%	0.00%	0.00%	0.00%	0.00%
24-051 VILLA HIDALGO	MUNICIPIOS MAYORES	44.31%	84.40%	34.29%	12.50%	21.67%
24-052 VILLA JUÁREZ	MUNICIPIOS MAYORES	0.00%	0.00%	0.00%	0.00%	0.00%
24-053 AXTLA DE TERRAZAS	MUNICIPIOS MAYORES	97.68%	94.00%	100.00%	98.89%	100.00%
24-054 XILITLA	MUNICIPIOS MAYORES	94.97%	93.64%	100.00%	85.96%	100.00%
24-055 ZARAGOZA	MUNICIPIOS MAYORES	0.00%	0.00%	0.00%	0.00%	0.00%
24-056 VILLA DE ARISTA	MUNICIPIOS MAYORES	0.00%	0.00%	0.00%	0.00%	0.00%
24-057 MATLAPA	MUNICIPIOS MAYORES	23.99%	8.75%	94.55%	10.10%	0.00%
24-058 EL NARANJO	MUNICIPIOS MAYORES	99.02%	97.20%	100.00%	100.00%	100.00%
AGUA POTABLE, ALCANTARILLADO Y SANEAMIENTO DEL MUNICIPIO DE CIUDAD DEL MAÍZ, S.L.P. (APAS)	PARAMUNICIPALES MAYORES	78.37%	79.67%	100.00%	77.45%	60.00%
DIRECCIÓN DE AGUA POTABLE, ALCANTARILLADO Y SANEAMIENTO DE CHARCAS, S.L.P. (SAPSCH)	PARAMUNICIPALES MAYORES	98.55%	100.00%	100.00%	92.73%	100.00%
DIRECCIÓN DE AGUA POTABLE, ALCANTARILLADO Y SANEAMIENTO DE CIUDAD VALLES, S.L.P. (DAPA)	PARAMUNICIPALES MAYORES	98.25%	100.00%	100.00%	91.27%	100.00%
DIRECCIÓN DE AGUA POTABLE, ALCANTARILLADO Y SANEAMIENTO DE SAN CIRO DE ACOSTA (DAPAS)	PARAMUNICIPALES MAYORES	93.61%	98.00%	100.00%	96.55%	80.00%



RESULTADOS DEL CUARTO PERIODO 2023
SAN LUIS POTOSÍ

NOMBRE DEL ENTE PÚBLICO	CLASIFICACIÓN DEL ENTE EN SEVAC	RESULTADO GLOBAL	A. REGISTROS CONTABLES	B. REGISTROS PRESUPUESTARIOS	C. REGISTROS ADMINISTRATIVOS	D. TRANSPARENCIA
DIRECCIÓN DE AGUA POTABLE, ALCANTARILLADO Y SANEAMIENTO DE TAMUÍN (DAPAT)	PARAMUNICIPALES MAYORES	70.86%	94.00%	100.00%	89.82%	0.00%
DIRECCIÓN DE AGUA POTABLE, ALCANTARILLADO Y SANEAMIENTO DE TANQUIAN DE ESCOBEDO, S.L.P. (DAPASTE)	PARAMUNICIPALES MAYORES	73.25%	95.00%	100.00%	100.00%	0.00%
INSTITUTO MUNICIPAL DE PLANEACIÓN DE SAN LUIS POTOSÍ, S.L.P. (IMPLAN)	PARAMUNICIPALES MAYORES	100.00%	100.00%	100.00%	100.00%	100.00%
INSTITUTO MUNICIPAL DE VIVIENDA DE CIUDAD VALLES, S.L.P. (INMUVI)	PARAMUNICIPALES MAYORES	0.00%	0.00%	0.00%	0.00%	0.00%
INSTITUTO MUNICIPAL DE VIVIENDA DE SOLEDAD DE GRACIANO SÁNCHEZ, S.L.P.	PARAMUNICIPALES MAYORES	100.00%	100.00%	100.00%	100.00%	100.00%
ORGANISMO DE AGUA POTABLE DE VILLA DE ARISTA, S.L.P. (OAPVA)	PARAMUNICIPALES MAYORES	82.76%	96.33%	100.00%	82.73%	50.00%
ORGANISMO INTERMUNICIPAL METROPOLITANO DE AGUA POTABLE, ALCANTARILLADO, SANEAMIENTO Y SERVICIOS CONEXOS DE LOS MUNICIPIOS DE CERRO DE SAN PEDRO, SAN LUIS POTOSÍ Y SOLEDAD DE GRACIANO SÁNCHEZ (INTERAPAS)	PARAMUNICIPALES MAYORES	98.91%	100.00%	94.55%	100.00%	100.00%
ORGANISMO OPERADOR DE AGUA POTABLE DE VILLA DE REYES, S.L.P. (OOPVR)	PARAMUNICIPALES MAYORES	98.78%	97.33%	100.00%	98.55%	100.00%
ORGANISMO OPERADOR DE AGUA POTABLE, ALCANTARILLADO Y SANEAMIENTO DE CIUDAD FERNÁNDEZ, S.L.P.	PARAMUNICIPALES MAYORES	100.00%	100.00%	100.00%	100.00%	100.00%
ORGANISMO OPERADOR DE AGUA POTABLE, ALCANTARILLADO Y SANEAMIENTO DE ÉBANO, S.L.P.	PARAMUNICIPALES MAYORES	100.00%	100.00%	100.00%	100.00%	100.00%
ORGANISMO OPERADOR DE AGUA POTABLE, ALCANTARILLADO Y SANEAMIENTO DE TAMAZUNCHALE (APAST)	PARAMUNICIPALES MAYORES	97.09%	100.00%	100.00%	85.45%	100.00%
ORGANISMO OPERADOR DE AGUA POTABLE, ALCANTARILLADO Y SANEAMIENTO DESCENTRALIZADO DEL AYUNTAMIENTO DE RAYÓN, S.L.P. (OOPASR)	PARAMUNICIPALES MAYORES	100.00%	100.00%	100.00%	100.00%	100.00%
ORGANISMO OPERADOR PARAMUNICIPAL DE AGUA POTABLE, ALCANTARILLADO Y SANEAMIENTO DE CÁRDENAS, S.L.P.	PARAMUNICIPALES MAYORES	79.17%	82.00%	92.36%	60.00%	80.00%
ORGANISMO OPERADOR PARAMUNICIPAL DE AGUA POTABLE, ALCANTARILLADO Y SANEAMIENTO DE LA COMUNIDAD DE EL REFUGIO, CIUDAD FERNÁNDEZ, S.L.P. (SEPARAR)	PARAMUNICIPALES MAYORES	100.00%	100.00%	100.00%	100.00%	100.00%
ORGANISMO OPERADOR PARAMUNICIPAL DE AGUA POTABLE, ALCANTARILLADO Y SANEAMIENTO DESCENTRALIZADO DE LAS AUTORIDADES DEL AYUNTAMIENTO DE RIOVERDE, S.L.P. (SASAR)	PARAMUNICIPALES MAYORES	83.66%	91.76%	100.00%	95.20%	50.00%
ORGANISMO OPERADOR PARAMUNICIPAL DESCENTRALIZADO DE LA AUTORIDAD DEL AYUNTAMIENTO DE EL NARANJO, S.L.P. (SINAPAS)	PARAMUNICIPALES MAYORES	59.92%	68.33%	94.55%	85.45%	0.00%
ORGANISMO PARAMUNICIPAL DE AGUA POTABLE Y ALCANTARILLADO DE CERRITOS (OPAPCE)	PARAMUNICIPALES MAYORES	91.24%	94.67%	98.91%	91.64%	80.00%
ORGANISMO PARAMUNICIPAL DE AGUA, DRENAJE Y SANEAMIENTO DE CEDRAL, S.L.P. (OPAD)	PARAMUNICIPALES MAYORES	0.00%	0.00%	0.00%	0.00%	0.00%
ORGANISMO PÚBLICO DESCENTRALIZADO DE AGUA POTABLE, ALCANTARILLADO Y SANEAMIENTO DE LAS AUTORIDADES DEL MUNICIPIO DE AXTLA DE TERRAZAS, S.L.P.	PARAMUNICIPALES MAYORES	95.63%	91.67%	100.00%	92.73%	100.00%
SERVICIOS DE AGUA POTABLE, ALCANTARILLADO Y SANEAMIENTO DE MATEHUALA, S.L.P. (SAPSAM)	PARAMUNICIPALES MAYORES	100.00%	100.00%	100.00%	100.00%	100.00%
SISTEMA MUNICIPAL PARA EL DESARROLLO INTEGRAL DE LA FAMILIA DE AHUALULCO, S.L.P.	PARAMUNICIPALES MAYORES	5.51%	9.00%	0.00%	11.82%	0.00%
SISTEMA MUNICIPAL PARA EL DESARROLLO INTEGRAL DE LA FAMILIA DE AQUISMÓN, S.L.P.	PARAMUNICIPALES MAYORES	0.00%	0.00%	0.00%	0.00%	0.00%
SISTEMA MUNICIPAL PARA EL DESARROLLO INTEGRAL DE LA FAMILIA DE CHARCAS, S.L.P.	PARAMUNICIPALES MAYORES	99.36%	99.00%	100.00%	98.55%	100.00%
SISTEMA MUNICIPAL PARA EL DESARROLLO INTEGRAL DE LA FAMILIA DE CIUDAD FERNÁNDEZ	PARAMUNICIPALES MAYORES	97.20%	93.67%	100.00%	97.09%	100.00%
SISTEMA MUNICIPAL PARA EL DESARROLLO INTEGRAL DE LA FAMILIA DE CIUDAD VALLES, S.L.P.	PARAMUNICIPALES MAYORES	100.00%	100.00%	100.00%	100.00%	100.00%
SISTEMA MUNICIPAL PARA EL DESARROLLO INTEGRAL DE LA FAMILIA DE MATEHUALA, S.L.P.	PARAMUNICIPALES MAYORES	96.17%	91.33%	100.00%	96.00%	100.00%
SISTEMA MUNICIPAL PARA EL DESARROLLO INTEGRAL DE LA FAMILIA DE MEXQUITIC DE CARMONA, S.L.P.	PARAMUNICIPALES MAYORES	0.00%	0.00%	0.00%	0.00%	0.00%
SISTEMA MUNICIPAL PARA EL DESARROLLO INTEGRAL DE LA FAMILIA DE RAYÓN, S.L.P.	PARAMUNICIPALES MAYORES	100.00%	100.00%	100.00%	100.00%	100.00%
SISTEMA MUNICIPAL PARA EL DESARROLLO INTEGRAL DE LA FAMILIA DE RIOVERDE, S.L.P.	PARAMUNICIPALES MAYORES	98.95%	97.00%	100.00%	100.00%	100.00%
SISTEMA MUNICIPAL PARA EL DESARROLLO INTEGRAL DE LA FAMILIA DE SALINAS, S.L.P.	PARAMUNICIPALES MAYORES	92.50%	95.00%	97.71%	98.55%	80.00%
SISTEMA MUNICIPAL PARA EL DESARROLLO INTEGRAL DE LA FAMILIA DE SAN VICENTE TANCUAYALAB, S.L.P.	PARAMUNICIPALES MAYORES	100.00%	100.00%	100.00%	100.00%	100.00%



RESULTADOS DEL CUARTO PERIODO 2023
SAN LUIS POTOSÍ

NOMBRE DEL ENTE PÚBLICO	CLASIFICACIÓN DEL ENTE EN SEVAC	RESULTADO GLOBAL	A. REGISTROS CONTABLES	B. REGISTROS PRESUPUESTARIOS	C. REGISTROS ADMINISTRATIVOS	D. TRANSPARENCIA
SISTEMA MUNICIPAL PARA EL DESARROLLO INTEGRAL DE LA FAMILIA DE SOLEDAD DE GRACIANO SÁNCHEZ, S.L.P.	PARAMUNICIPALES MAYORES	100.00%	100.00%	100.00%	100.00%	100.00%
SISTEMA MUNICIPAL PARA EL DESARROLLO INTEGRAL DE LA FAMILIA DE TAMUÍN, S.L.P.	PARAMUNICIPALES MAYORES	62.41%	79.33%	86.29%	49.45%	30.00%
SISTEMA MUNICIPAL PARA EL DESARROLLO INTEGRAL DE LA FAMILIA DE TANLAJÁS, S.L.P.	PARAMUNICIPALES MAYORES	23.38%	40.00%	46.91%	0.00%	0.00%
SISTEMA MUNICIPAL PARA EL DESARROLLO INTEGRAL DE LA FAMILIA DE VENADO, S.L.P.	PARAMUNICIPALES MAYORES	94.97%	98.00%	81.25%	97.09%	100.00%
SISTEMA MUNICIPAL PARA EL DESARROLLO INTEGRAL DE LA FAMILIA DE VILLA DE ARISTA, S.L.P.	PARAMUNICIPALES MAYORES	88.78%	92.67%	73.61%	95.64%	90.00%
SISTEMA MUNICIPAL PARA EL DESARROLLO INTEGRAL DE LA FAMILIA DE VILLA DE ARRIAGA, S.L.P.	PARAMUNICIPALES MAYORES	0.00%	0.00%	0.00%	0.00%	0.00%
SISTEMA MUNICIPAL PARA EL DESARROLLO INTEGRAL DE LA FAMILIA DE VILLA DE GUADALUPE, S.L.P.	PARAMUNICIPALES MAYORES	83.66%	94.33%	100.00%	90.73%	50.00%
SISTEMA MUNICIPAL PARA EL DESARROLLO INTEGRAL DE LA FAMILIA DE VILLA DE REYES, S.L.P.	PARAMUNICIPALES MAYORES	0.00%	0.00%	0.00%	0.00%	0.00%
SISTEMA MUNICIPAL PARA EL DESARROLLO INTEGRAL DE LA FAMILIA DE VILLA HIDALGO, S.L.P.	PARAMUNICIPALES MAYORES	84.92%	94.67%	100.00%	58.91%	80.00%



RESULTADOS DEL CUARTO PERIODO 2023
SINALOA

NOMBRE DEL ENTE PÚBLICO	CLASIFICACIÓN DEL ENTE EN SEVAC	RESULTADO GLOBAL	A. REGISTROS CONTABLES	B. REGISTROS PRESUPUESTARIOS	C. REGISTROS ADMINISTRATIVOS	D. TRANSPARENCIA
PODER EJECUTIVO DEL ESTADO DE SINALOA	PODER EJECUTIVO ESTATAL	100.00%	100.00%	100.00%	100.00%	100.00%
COMISIÓN ESTATAL DE LOS DERECHOS HUMANOS DE SINALOA	PODERES Y AUTÓNOMOS	98.78%	100.00%	98.91%	95.00%	100.00%
COMISIÓN ESTATAL PARA EL ACCESO A LA INFORMACIÓN PUBLICA DE SINALOA	PODERES Y AUTÓNOMOS	100.00%	100.00%	100.00%	100.00%	100.00%
FISCALÍA GENERAL DEL ESTADO DE SINALOA	PODERES Y AUTÓNOMOS	83.65%	99.00%	100.00%	45.00%	80.00%
INSTITUTO ELECTORAL DEL ESTADO DE SINALOA	PODERES Y AUTÓNOMOS	97.55%	93.00%	100.00%	100.00%	100.00%
INSTITUTO PARA LA PROTECCIÓN DE PERSONAS DEFENSORAS DE DERECHOS HUMANOS Y PERIODISTAS	PODERES Y AUTÓNOMOS	100.00%	100.00%	100.00%	100.00%	100.00%
PODER JUDICIAL DEL ESTADO DE SINALOA	PODERES Y AUTÓNOMOS	100.00%	100.00%	100.00%	100.00%	100.00%
PODER LEGISLATIVO DEL ESTADO DE SINALOA	PODERES Y AUTÓNOMOS	96.55%	98.00%	100.00%	86.25%	100.00%
TRIBUNAL DE JUSTICIA ADMINISTRATIVA DEL ESTADO DE SINALOA	PODERES Y AUTÓNOMOS	93.82%	85.89%	97.82%	96.00%	100.00%
TRIBUNAL ESTATAL ELECTORAL DE SINALOA	PODERES Y AUTÓNOMOS	92.77%	97.20%	100.00%	68.75%	100.00%
CENTRO DE ESTUDIOS DE BACHILLERATO	PARAESTATALES	47.08%	77.36%	100.00%	0.00%	0.00%
CIUDAD EDUCADORA DEL SABER DE SINALOA	PARAESTATALES	93.90%	94.00%	100.00%	80.00%	100.00%
COLEGIO DE BACHILLERES DEL ESTADO DE SINALOA	PARAESTATALES	99.80%	100.00%	100.00%	99.00%	100.00%
COLEGIO DE EDUCACIÓN PROFESIONAL TÉCNICA DEL ESTADO DE SINALOA	PARAESTATALES	93.31%	95.00%	97.82%	90.00%	90.00%
COLEGIO DE ESTUDIOS CIENTIFICOS Y TECNOLOGICOS DEL ESTADO DE SINALOA	PARAESTATALES	79.93%	80.07%	100.00%	34.55%	100.00%
COMISIÓN DE VIVIENDA DEL ESTADO DE SINALOA	PARAESTATALES	99.27%	97.92%	100.00%	100.00%	100.00%
COMISIÓN ESTATAL DE AGUA POTABLE Y ALCANTARILLADO DE SINALOA	PARAESTATALES	100.00%	100.00%	100.00%	100.00%	100.00%
COMISIÓN ESTATAL DE ATENCIÓN INTEGRAL A VICTIMAS	PARAESTATALES	99.60%	100.00%	100.00%	98.00%	100.00%
COMISIÓN ESTATAL DE MEJORA REGULATORIA Y GESTIÓN EMPRESARIAL DE SINALOA	PARAESTATALES	100.00%	100.00%	100.00%	100.00%	100.00%
CONSEJO PARA EL DESARROLLO ECONÓMICO DE SINALOA (CODESIN)	PARAESTATALES	37.60%	53.40%	94.55%	0.00%	0.00%
COORDINACION GENERAL PARA EL FOMENTO A LA INVESTIGACION CIENTIFICA E INNOVACION DEL ESTADO DE SINALOA	PARAESTATALES	83.12%	91.78%	100.00%	55.00%	80.00%
DESARROLLO URBANO TRES RÍOS	PARAESTATALES	61.07%	70.20%	100.00%	20.00%	50.00%
DIF SINALOA	PARAESTATALES	99.60%	100.00%	100.00%	98.00%	100.00%
EL COLEGIO DE SINALOA	PARAESTATALES	72.04%	59.43%	100.00%	31.21%	100.00%
ESCUELA NORMAL DE ESPECIALIZACIÓN DEL ESTADO DE SINALOA (ENEES)	PARAESTATALES	90.28%	90.33%	100.00%	68.33%	100.00%
ESCUELA NORMAL DE SINALOA	PARAESTATALES	93.00%	87.62%	100.00%	86.67%	100.00%
ESCUELA NORMAL EXPERIMENTAL DE EL FUERTE	PARAESTATALES	62.80%	78.00%	100.00%	15.00%	50.00%
HOSPITAL CIVIL DE CULIACÁN	PARAESTATALES	99.75%	100.00%	100.00%	98.75%	100.00%
INSTITUTO DE CAPACITACIÓN PARA EL TRABAJO (ICATSIN)	PARAESTATALES	100.00%	100.00%	100.00%	100.00%	100.00%
INSTITUTO DE PENSIONES DEL ESTADO DE SINALOA	PARAESTATALES	88.54%	92.40%	100.00%	56.00%	100.00%
INSTITUTO DE SEGURIDAD Y SERVICIOS SOCIALES DE LOS TRABAJADORES DE LA EDUCACIÓN DEL ESTADO DE SINALOA	PARAESTATALES	98.05%	95.00%	100.00%	99.00%	100.00%
INSTITUTO SINALOENSE DE ACUACULTURA Y PESCA	PARAESTATALES	53.63%	23.60%	88.83%	13.00%	100.00%
INSTITUTO SINALOENSE DE CULTURA	PARAESTATALES	67.81%	70.20%	100.00%	53.69%	50.00%
INSTITUTO SINALOENSE DE CULTURA FÍSICA Y EL DEPORTE	PARAESTATALES	78.58%	73.91%	100.00%	38.57%	100.00%
INSTITUTO SINALOENSE DE INFRAESTRUCTURA FÍSICA EDUCATIVA	PARAESTATALES	88.37%	74.11%	100.00%	87.14%	100.00%



RESULTADOS DEL CUARTO PERIODO 2023
SINALOA

NOMBRE DEL ENTE PÚBLICO	CLASIFICACIÓN DEL ENTE EN SEVAC	RESULTADO GLOBAL	A. REGISTROS CONTABLES	B. REGISTROS PRESUPUESTARIOS	C. REGISTROS ADMINISTRATIVOS	D. TRANSPARENCIA
INSTITUTO SINALOENSE DE LA JUVENTUD	PARAESTATALES	99.65%	99.00%	100.00%	100.00%	100.00%
INSTITUTO SINALOENSE PARA LA EDUCACIÓN DE LOS JÓVENES Y ADULTOS	PARAESTATALES	64.11%	64.35%	98.91%	46.55%	50.00%
INSTITUTO TECNOLÓGICO SUPERIOR DE EL DORADO	PARAESTATALES	97.10%	98.00%	100.00%	89.00%	100.00%
INSTITUTO TECNOLÓGICO SUPERIOR DE GUASAVE	PARAESTATALES	71.36%	79.00%	100.00%	56.07%	50.00%
JUNTA DE ASISTENCIA PRIVADA DEL ESTADO DE SINALOA	PARAESTATALES	98.00%	100.00%	100.00%	90.00%	100.00%
PREESFORZADOS, CONCRETOS Y AGREGADOS DE SINALOA	PARAESTATALES	77.05%	88.00%	100.00%	68.75%	50.00%
SECRETARIA EJECUTIVA DEL SISTEMA ESTATAL Y MUNICIPAL ANTICORRUPCION DEL ESTADO DE SINALOA	PARAESTATALES	61.93%	80.00%	100.00%	7.14%	50.00%
SERVICIOS DE EDUCACIÓN PÚBLICA DEL ESTADO DE SINALOA (SEPDSES)	PARAESTATALES	74.55%	83.00%	100.00%	65.00%	50.00%
SERVICIOS DE SALUD	PARAESTATALES	70.22%	66.55%	100.00%	72.14%	50.00%
SISTEMA ESTATAL DE PROTECCIÓN CIVIL	PARAESTATALES	99.14%	100.00%	97.71%	98.00%	100.00%
SISTEMA SINALOENSE DE RADIO Y TELEVISIÓN	PARAESTATALES	98.00%	100.00%	100.00%	90.00%	100.00%
UNIVERSIDAD AUTÓNOMA DE OCCIDENTE	PARAESTATALES	64.29%	89.00%	100.00%	65.71%	0.00%
UNIVERSIDAD AUTÓNOMA DE SINALOA	PARAESTATALES	96.44%	95.06%	100.00%	90.86%	100.00%
UNIVERSIDAD AUTONOMA INDIGENA DE MEXICO (UAIM)	PARAESTATALES	85.34%	86.00%	100.00%	76.21%	80.00%
UNIVERSIDAD DE LA POLICIA DEL ESTADO DE SINALOA (UNIPOL)	PARAESTATALES	89.57%	94.00%	100.00%	58.33%	100.00%
UNIVERSIDAD PEDAGÓGICA DEL ESTADO DE SINALOA	PARAESTATALES	93.98%	98.80%	100.00%	97.00%	80.00%
UNIVERSIDAD POLITÉCNICA DE SINALOA	PARAESTATALES	95.03%	89.23%	100.00%	94.00%	100.00%
UNIVERSIDAD POLITÉCNICA DEL MAR Y LA SIERRA	PARAESTATALES	97.89%	100.00%	100.00%	89.43%	100.00%
UNIVERSIDAD POLITÉCNICA DEL VALLES DEL EVORA	PARAESTATALES	98.00%	100.00%	100.00%	90.00%	100.00%
UNIVERSIDAD TECNOLÓGICA DE CULIACÁN	PARAESTATALES	100.00%	100.00%	100.00%	100.00%	100.00%
UNIVERSIDAD TECNOLÓGICA DE ESCUINAPA	PARAESTATALES	94.16%	85.60%	100.00%	96.00%	100.00%
VIVEROS DE SINALOA	PARAESTATALES	79.40%	84.00%	100.00%	25.00%	100.00%
25-001 AHOME	MUNICIPIOS MAYORES	100.00%	100.00%	100.00%	100.00%	100.00%
25-002 ANGOSTURA	MUNICIPIOS MAYORES	85.85%	97.35%	100.00%	43.25%	92.50%
25-003 BADIRAGUATO	MUNICIPIOS MAYORES	94.68%	86.22%	100.00%	97.50%	100.00%
25-004 CONCORDIA	MUNICIPIOS MAYORES	94.44%	91.25%	100.00%	87.50%	100.00%
25-005 COSALÁ	MUNICIPIOS MAYORES	83.12%	94.75%	100.00%	42.50%	85.83%
25-006 CULIACÁN	MUNICIPIOS MAYORES	99.08%	98.67%	100.00%	97.75%	100.00%
25-007 CHOIX	MUNICIPIOS MAYORES	74.40%	82.13%	98.91%	57.50%	57.50%
25-008 ELOTA	MUNICIPIOS MAYORES	92.42%	97.13%	100.00%	76.50%	92.50%
25-009 ESCUINAPA	MUNICIPIOS MAYORES	94.78%	95.00%	100.00%	92.00%	92.50%
25-010 EL FUERTE	MUNICIPIOS MAYORES	69.69%	61.89%	97.71%	26.83%	92.50%
25-011 GUASAVE	MUNICIPIOS MAYORES	96.05%	89.29%	100.00%	99.00%	100.00%
25-012 MAZATLÁN	MUNICIPIOS MAYORES	90.86%	94.24%	100.00%	73.75%	92.50%
25-013 MOCORITO	MUNICIPIOS MAYORES	72.73%	69.24%	100.00%	52.88%	71.67%

NOMBRE DEL ENTE PÚBLICO	CLASIFICACIÓN DEL ENTE EN SEVAC	RESULTADO GLOBAL	A. REGISTROS CONTABLES	B. REGISTROS PRESUPUESTARIOS	C. REGISTROS ADMINISTRATIVOS	D. TRANSPARENCIA
25-014 ROSARIO	MUNICIPIOS MAYORES	93.96%	95.63%	97.71%	79.75%	100.00%
25-015 SALVADOR ALVARADO	MUNICIPIOS MAYORES	91.37%	90.11%	100.00%	83.52%	92.50%
25-016 SAN IGNACIO	MUNICIPIOS MAYORES	88.56%	96.71%	100.00%	66.25%	85.83%
25-017 SINALOA	MUNICIPIOS MAYORES	28.83%	34.68%	43.27%	3.75%	29.17%
25-018 NAVOLATO	MUNICIPIOS MAYORES	84.46%	80.82%	100.00%	65.25%	92.50%
ACUARIO MAZATLÁN	PARAMUNICIPALES MAYORES	90.35%	85.00%	100.00%	78.00%	100.00%
COMISION MUNICIPAL DE DESARROLLO DE CENTROS POBLADOS DE AHOME	PARAMUNICIPALES MAYORES	60.41%	65.00%	97.82%	28.00%	50.00%
COMISION MUNICIPAL DE DESARROLLO DE CENTROS POBLADOS DE CULIACÁN	PARAMUNICIPALES MAYORES	100.00%	100.00%	100.00%	100.00%	100.00%
CONSEJO MUNICIPAL DE SEGURIDAD PÚBLICA DE MAZATLÁN	PARAMUNICIPALES MAYORES	77.11%	86.22%	89.09%	20.57%	100.00%
DESARROLLO INTEGRAL DE LA FAMILIA DE BADIRAGUATO	PARAMUNICIPALES MAYORES	75.22%	86.22%	97.82%	52.40%	60.00%
DESARROLLO INTEGRAL DE LA FAMILIA DE CONCORDIA	PARAMUNICIPALES MAYORES	88.14%	94.00%	100.00%	51.20%	100.00%
DESARROLLO INTEGRAL PARA LA FAMILIA COSALÁ	PARAMUNICIPALES MAYORES	85.85%	81.27%	100.00%	62.00%	100.00%
DESARROLLO URBANO RIO SINALOA	PARAMUNICIPALES MAYORES	97.45%	95.00%	100.00%	96.00%	100.00%
INSTITUTO DE VIVIENDA DEL MUNICIPIO DE CULIACAN	PARAMUNICIPALES MAYORES	99.20%	100.00%	100.00%	96.00%	100.00%
INSTITUTO MIA	PARAMUNICIPALES MAYORES	83.05%	86.22%	94.55%	44.80%	100.00%
INSTITUTO MUNICIPAL DE ARTE Y CULTURA DE AHOME	PARAMUNICIPALES MAYORES	93.58%	96.50%	100.00%	74.00%	100.00%
INSTITUTO MUNICIPAL DE CULTURA DE CULIACAN	PARAMUNICIPALES MAYORES	70.37%	63.33%	100.00%	16.00%	100.00%
INSTITUTO MUNICIPAL DE CULTURA DE SALVADOR ALVARADO	PARAMUNICIPALES MAYORES	80.95%	66.36%	100.00%	63.60%	100.00%
INSTITUTO MUNICIPAL DE CULTURA FÍSICA Y EL DEPORTE DE ANGOSTURA	PARAMUNICIPALES MAYORES	82.65%	95.00%	100.00%	22.00%	100.00%
INSTITUTO MUNICIPAL DE CULTURA TURISMO Y ARTE DE MAZATLAN	PARAMUNICIPALES MAYORES	100.00%	100.00%	100.00%	100.00%	100.00%
INSTITUTO MUNICIPAL DE EL DEPORTE DE EL FUERTE	PARAMUNICIPALES MAYORES	26.28%	8.00%	54.91%	0.00%	50.00%
INSTITUTO MUNICIPAL DE LA CULTURA DE COSALA	PARAMUNICIPALES MAYORES	84.86%	94.00%	100.00%	34.80%	100.00%
INSTITUTO MUNICIPAL DE LA CULTURA DE ELOTA	PARAMUNICIPALES MAYORES	90.92%	92.00%	97.82%	70.80%	100.00%
INSTITUTO MUNICIPAL DE LA JUVENTUD ALVARADENSE	PARAMUNICIPALES MAYORES	79.15%	86.25%	100.00%	44.80%	80.00%
INSTITUTO MUNICIPAL DE LA JUVENTUD DE AHOME	PARAMUNICIPALES MAYORES	91.41%	77.27%	100.00%	96.80%	100.00%
INSTITUTO MUNICIPAL DE LA JUVENTUD DE COSALA	PARAMUNICIPALES MAYORES	92.86%	94.00%	100.00%	74.80%	100.00%
INSTITUTO MUNICIPAL DE LA JUVENTUD DE CULIACÁN	PARAMUNICIPALES MAYORES	93.13%	95.00%	100.00%	74.40%	100.00%
INSTITUTO MUNICIPAL DE LA JUVENTUD DE EL FUERTE	PARAMUNICIPALES MAYORES	17.24%	8.00%	72.21%	0.00%	0.00%
INSTITUTO MUNICIPAL DE LA JUVENTUD DE ELOTA	PARAMUNICIPALES MAYORES	92.06%	94.00%	100.00%	70.80%	100.00%
INSTITUTO MUNICIPAL DE LA JUVENTUD DE GUASAVE	PARAMUNICIPALES MAYORES	63.81%	74.82%	100.00%	25.60%	50.00%
INSTITUTO MUNICIPAL DE LA JUVENTUD DE MAZATLAN	PARAMUNICIPALES MAYORES	98.00%	100.00%	100.00%	90.00%	100.00%
INSTITUTO MUNICIPAL DE LA MUJER DE EL FUERTE	PARAMUNICIPALES MAYORES	10.69%	4.00%	46.44%	0.00%	0.00%
INSTITUTO MUNICIPAL DE LAS MUJERES	PARAMUNICIPALES MAYORES	100.00%	100.00%	100.00%	100.00%	100.00%
INSTITUTO MUNICIPAL DE LAS MUJERES CHOIX	PARAMUNICIPALES MAYORES	73.06%	90.50%	100.00%	44.40%	50.00%
INSTITUTO MUNICIPAL DE LAS MUJERES DE COSALA	PARAMUNICIPALES MAYORES	80.73%	86.22%	100.00%	40.29%	90.00%



RESULTADOS DEL CUARTO PERIODO 2023
SINALOA

NOMBRE DEL ENTE PÚBLICO	CLASIFICACIÓN DEL ENTE EN SEVAC	RESULTADO GLOBAL	A. REGISTROS CONTABLES	B. REGISTROS PRESUPUESTARIOS	C. REGISTROS ADMINISTRATIVOS	D. TRANSPARENCIA
INSTITUTO MUNICIPAL DE LAS MUJERES DE CULIACÁN	PARAMUNICIPALES MAYORES	92.11%	99.00%	94.29%	68.00%	100.00%
INSTITUTO MUNICIPAL DE LAS MUJERES DE ELOTA	PARAMUNICIPALES MAYORES	86.86%	94.00%	100.00%	44.80%	100.00%
INSTITUTO MUNICIPAL DE LAS MUJERES DE SALVADOR ALVARADO	PARAMUNICIPALES MAYORES	90.41%	95.00%	100.00%	60.80%	100.00%
INSTITUTO MUNICIPAL DE LAS MUJERES GUASAVE	PARAMUNICIPALES MAYORES	94.43%	93.00%	97.71%	86.67%	100.00%
INSTITUTO MUNICIPAL DE PLANEACION DE GUASAVE	PARAMUNICIPALES MAYORES	94.75%	87.27%	100.00%	96.00%	100.00%
INSTITUTO MUNICIPAL DE PLANEACIÓN DE MAZATLAN	PARAMUNICIPALES MAYORES	88.70%	86.00%	100.00%	68.00%	100.00%
INSTITUTO MUNICIPAL DE PLANEACIÓN URBANA DE CULIACÁN	PARAMUNICIPALES MAYORES	97.61%	95.00%	100.00%	96.80%	100.00%
INSTITUTO MUNICIPAL DE PLANEACION URBANA DE SALVADOR ALVARADO	PARAMUNICIPALES MAYORES	93.35%	81.00%	100.00%	100.00%	100.00%
INSTITUTO MUNICIPAL DEL DEPORTE DE AHOME, I.A.S.	PARAMUNICIPALES MAYORES	96.81%	95.00%	100.00%	92.80%	100.00%
INSTITUTO MUNICIPAL DEL DEPORTE DE CHOIX, SINALOA	PARAMUNICIPALES MAYORES	42.85%	55.33%	96.62%	20.80%	0.00%
INSTITUTO MUNICIPAL DEL DEPORTE DE GUASAVE	PARAMUNICIPALES MAYORES	95.56%	100.00%	97.82%	80.00%	100.00%
INSTITUTO MUNICIPAL DEL DEPORTE MAZATLAN	PARAMUNICIPALES MAYORES	89.45%	78.20%	97.82%	87.60%	100.00%
INSTITUTO MUNICIPAL DEL DEPORTE Y CULTURA FISICA DE COSALA	PARAMUNICIPALES MAYORES	91.26%	94.00%	100.00%	66.80%	100.00%
INSTITUTO MUNICIPAL DEL DEPORTE Y LA CULTURA FISICA DE CULIACÁN	PARAMUNICIPALES MAYORES	78.18%	77.20%	100.00%	30.80%	100.00%
INSTITUTO MUNICIPAL DEL DEPORTE Y LA CULTURA FISICA DE ELOTA	PARAMUNICIPALES MAYORES	85.84%	86.89%	94.55%	57.60%	100.00%
INSTITUTO MUNICIPAL DEL DEPORTE Y LA CULTURA FISICA DE SALVADOR ALVARADO	PARAMUNICIPALES MAYORES	90.41%	95.00%	100.00%	60.80%	100.00%
INSTITUTO MUNICIPAL DE PLANEACION DE AHOME	PARAMUNICIPALES MAYORES	99.20%	100.00%	100.00%	96.00%	100.00%
INSTITUTO PARA LA INCLUSIÓN Y EL DESARROLLO DE LAS PERSONAS CON DISCAPACIDAD DEL MUNICIPIO DE AHOME, SINALOA	PARAMUNICIPALES MAYORES	75.20%	48.33%	89.09%	77.33%	100.00%
INSTITUTO PARA LA PREVENCIÓN DE ADICCIONES DEL MUNICIPIO DE AHOME	PARAMUNICIPALES MAYORES	65.73%	91.50%	100.00%	6.00%	50.00%
JUNTA DE AGUA POTABLE Y ALCANTARILLADO DE ESCUINAPA	PARAMUNICIPALES MAYORES	81.41%	72.27%	100.00%	55.60%	100.00%
JUNTA DE AGUA POTABLE Y ALCANTARILLADO DEL MUNICIPIO DE AHOME	PARAMUNICIPALES MAYORES	72.46%	72.59%	94.29%	16.00%	100.00%
JUNTA DE AGUA POTABLE Y ALCANTARILLADO DEL MUNICIPIO DE CHOIX	PARAMUNICIPALES MAYORES	82.74%	79.00%	100.00%	50.44%	100.00%
JUNTA MUNICIPAL DE AGUA POTABLE Y ALCANTARILLADO DE ANGOSTURA	PARAMUNICIPALES MAYORES	27.30%	16.00%	40.00%	6.00%	50.00%
JUNTA MUNICIPAL DE AGUA POTABLE Y ALCANTARILLADO DE BADIRAGUATO	PARAMUNICIPALES MAYORES	94.06%	86.46%	100.00%	94.00%	100.00%
JUNTA MUNICIPAL DE AGUA POTABLE Y ALCANTARILLADO DE CONCORDIA	PARAMUNICIPALES MAYORES	57.80%	62.00%	100.00%	18.00%	50.00%
JUNTA MUNICIPAL DE AGUA POTABLE Y ALCANTARILLADO DE COSALÁ	PARAMUNICIPALES MAYORES	67.46%	65.47%	97.71%	0.00%	100.00%
JUNTA MUNICIPAL DE AGUA POTABLE Y ALCANTARILLADO DE CULIACÁN	PARAMUNICIPALES MAYORES	95.74%	90.11%	100.00%	96.00%	100.00%
JUNTA MUNICIPAL DE AGUA POTABLE Y ALCANTARILLADO DE GUASAVE	PARAMUNICIPALES MAYORES	99.60%	100.00%	100.00%	98.00%	100.00%
JUNTA MUNICIPAL DE AGUA POTABLE Y ALCANTARILLADO DE MAZATLAN, SINALOA	PARAMUNICIPALES MAYORES	85.82%	85.76%	100.00%	54.00%	100.00%
JUNTA MUNICIPAL DE AGUA POTABLE Y ALCANTARILLADO DE MOCORITO	PARAMUNICIPALES MAYORES	0.00%	0.00%	0.00%	0.00%	0.00%
JUNTA MUNICIPAL DE AGUA POTABLE Y ALCANTARILLADO DE NAVOLATO	PARAMUNICIPALES MAYORES	51.28%	53.67%	100.00%	0.00%	50.00%
JUNTA MUNICIPAL DE AGUA POTABLE Y ALCANTARILLADO DE ROSARIO SINALOA	PARAMUNICIPALES MAYORES	90.26%	88.17%	100.00%	72.00%	100.00%
JUNTA MUNICIPAL DE AGUA POTABLE Y ALCANTARILLADO DE SALVADOR ALVARADO	PARAMUNICIPALES MAYORES	65.51%	70.00%	94.55%	48.00%	50.00%
JUNTA MUNICIPAL DE AGUA POTABLE Y ALCANTARILLADO DE SAN IGNACIO	PARAMUNICIPALES MAYORES	86.62%	82.33%	100.00%	64.00%	100.00%
JUNTA MUNICIPAL DE AGUA POTABLE Y ALCANTARILLADO DEL MUNICIPIO DE EL FUERTE	PARAMUNICIPALES MAYORES	38.67%	53.33%	100.00%	0.00%	0.00%



RESULTADOS DEL CUARTO PERIODO 2023
SINALOA

NOMBRE DEL ENTE PÚBLICO	CLASIFICACIÓN DEL ENTE EN SEVAC	RESULTADO GLOBAL	A. REGISTROS CONTABLES	B. REGISTROS PRESUPUESTARIOS	C. REGISTROS ADMINISTRATIVOS	D. TRANSPARENCIA
JUNTA MUNICIPAL DE AGUA POTABLE Y ALCANTARILLADO DEL MUNICIPIO DE ELOTA	PARAMUNICIPALES MAYORES	90.84%	98.00%	97.71%	60.00%	100.00%
JUNTA MUNICIPAL DE AGUA Y ALCANTARILLADO DE SINALOA	PARAMUNICIPALES MAYORES	32.70%	41.00%	22.86%	6.40%	50.00%
LA CRÓNICA DE CULIACÁN	PARAMUNICIPALES MAYORES	37.29%	41.33%	45.82%	5.82%	50.00%
OPERADORA Y ADMINISTRADORA DE PLAYAS MAZATLÁN	PARAMUNICIPALES MAYORES	98.80%	100.00%	100.00%	94.00%	100.00%
PARQUE CULIACÁN	PARAMUNICIPALES MAYORES	68.20%	86.00%	100.00%	28.00%	50.00%
RASTRO TIF DE MAZATLÁN	PARAMUNICIPALES MAYORES	90.10%	86.20%	100.00%	74.67%	100.00%
RASTROS DEL MUNICIPIO DE CULIACÁN	PARAMUNICIPALES MAYORES	81.45%	87.00%	100.00%	30.00%	100.00%
SISTEMA DIF MOCORITO	PARAMUNICIPALES MAYORES	72.42%	72.91%	100.00%	72.00%	50.00%
SISTEMA MUNICIPAL DIF ROSARIO	PARAMUNICIPALES MAYORES	87.51%	92.00%	97.82%	53.71%	100.00%
SISTEMA MUNICIPAL PARA EL DESARROLLO INTEGRAL DE LA FAMILIA DE EL MUNICIPIO DE EL FUERTE	PARAMUNICIPALES MAYORES	17.32%	8.00%	72.62%	0.00%	0.00%
SISTEMA MUNICIPAL PARA EL DESARROLLO INTEGRAL DE LA FAMILIA DE ELOTA	PARAMUNICIPALES MAYORES	86.17%	83.33%	100.00%	60.00%	100.00%
SISTEMA MUNICIPAL PARA EL DESARROLLO INTEGRAL DE LA FAMILIA DEL MUNICIPIO DE ANGOSTURA	PARAMUNICIPALES MAYORES	38.43%	52.67%	100.00%	0.00%	0.00%
SISTEMA MUNICIPAL PARA EL DESARROLLO INTEGRAL DE LA FAMILIA DEL MUNICIPIO DE ESCUINAPA DE HGO.	PARAMUNICIPALES MAYORES	93.77%	93.64%	100.00%	80.00%	100.00%
SISTEMA MUNICIPAL PARA EL DESARROLLO INTEGRAL DE LA FAMILIA DEL MUNICIPIO DE GUASAVE	PARAMUNICIPALES MAYORES	96.92%	94.62%	100.00%	94.00%	100.00%
SISTEMA MUNICIPAL PARA EL DESARROLLO INTEGRAL DE LA FAMILIA DEL MUNICIPIO DE MAZATLÁN	PARAMUNICIPALES MAYORES	100.00%	100.00%	100.00%	100.00%	100.00%
SISTEMA MUNICIPAL PARA EL DIF DEL MUNICIPIO DE CHOIX, SINALOA	PARAMUNICIPALES MAYORES	71.88%	85.09%	100.00%	48.00%	50.00%
SISTEMA MUNICIPAL PARA EL DIF DEL MUNICIPIO DE NAVOLATO	PARAMUNICIPALES MAYORES	78.93%	86.09%	100.00%	44.00%	80.00%
SISTEMA MUNICIPAL PARA EL DIF DEL MUNICIPIO DE SALVADOR ALVARADO	PARAMUNICIPALES MAYORES	96.64%	93.00%	97.71%	97.71%	100.00%
SISTEMA PARA EL DESARROLLO INTEGRAL DE LA FAMILIA DE SAN IGNACIO	PARAMUNICIPALES MAYORES	90.25%	87.00%	100.00%	74.00%	100.00%
SISTEMA PARA EL DESARROLLO INTEGRAL DE LA FAMILIA DEL MUNICIPIO DE AHOME	PARAMUNICIPALES MAYORES	82.93%	66.08%	100.00%	74.00%	100.00%
SISTEMA PARA EL DESARROLLO INTEGRAL DE LA FAMILIA DEL MUNICIPIO DE CULIACAN SINALOA	PARAMUNICIPALES MAYORES	95.77%	93.64%	100.00%	90.00%	100.00%
SISTEMA PARA EL DESARROLLO INTEGRAL DE LA FAMILIA DEL MUNICIPIO DE SINALOA	PARAMUNICIPALES MAYORES	34.75%	38.00%	100.00%	7.27%	0.00%
TRIBUNAL MUNICIPAL DE CONCILIACIÓN Y ARBITRAJE DE CULIACAN, SINALOA	PARAMUNICIPALES MAYORES	96.77%	94.89%	100.00%	92.80%	100.00%
ZOOLOGICO DE CULIACÁN	PARAMUNICIPALES MAYORES	67.69%	91.25%	93.45%	22.80%	50.00%

NOMBRE DEL ENTE PÚBLICO	CLASIFICACIÓN DEL ENTE EN SEVAC	RESULTADO GLOBAL	A. REGISTROS CONTABLES	B. REGISTROS PRESUPUESTARIOS	C. REGISTROS ADMINISTRATIVOS	D. TRANSPARENCIA
GOBIERNO DEL ESTADO DE SONORA	PODER EJECUTIVO ESTATAL	100.00%	100.00%	100.00%	100.00%	100.00%
COMISIÓN ESTATAL DE DERECHOS HUMANOS DE SONORA	PODERES Y AUTÓNOMOS	100.00%	100.00%	100.00%	100.00%	100.00%
FISCALÍA GENERAL DE JUSTICIA DEL ESTADO	PODERES Y AUTÓNOMOS	92.43%	100.00%	93.14%	69.00%	100.00%
INSTITUTO ESTATAL ELECTORAL Y DE PARTICIPACIÓN CIUDADANA	PODERES Y AUTÓNOMOS	100.00%	100.00%	100.00%	100.00%	100.00%
INSTITUTO SONORENSE DE TRANSPARENCIA ACCESO A LA INFORMACIÓN PÚBLICA Y PROTECCIÓN DE DATOS PERSONALES	PODERES Y AUTÓNOMOS	90.88%	83.73%	100.00%	82.86%	100.00%
INSTITUTO SUPERIOR DE AUDITORÍA Y FISCALIZACIÓN	PODERES Y AUTÓNOMOS	97.25%	99.00%	100.00%	88.00%	100.00%
PODER JUDICIAL DEL ESTADO DE SONORA	PODERES Y AUTÓNOMOS	100.00%	100.00%	100.00%	100.00%	100.00%
PODER LEGISLATIVO DEL ESTADO DE SONORA	PODERES Y AUTÓNOMOS	100.00%	100.00%	100.00%	100.00%	100.00%
TRIBUNAL DE JUSTICIA ADMINISTRATIVA DEL ESTADO DE SONORA	PODERES Y AUTÓNOMOS	96.71%	90.60%	100.00%	100.00%	100.00%
TRIBUNAL ESTATAL ELECTORAL DE SONORA	PODERES Y AUTÓNOMOS	98.76%	96.45%	100.00%	100.00%	100.00%
UNIVERSIDAD DE SONORA	PODERES Y AUTÓNOMOS	74.48%	59.00%	71.64%	72.50%	100.00%
CENTRO DE CONCILIACIÓN LABORAL DEL ESTADO DE SONORA	PARAESTATALES	97.20%	97.20%	98.91%	92.00%	100.00%
CENTRO DE EVALUACIÓN Y CONTROL DE CONFIANZA	PARAESTATALES	100.00%	100.00%	100.00%	100.00%	100.00%
CENTRO ESTATAL DE TRASPLANTES	PARAESTATALES	96.92%	100.00%	96.62%	88.00%	100.00%
CENTRO REGIONAL DE FORMACIÓN PROFESIONAL DOCENTE DE SONORA	PARAESTATALES	95.32%	90.53%	93.14%	100.00%	100.00%
COLEGIO DE BACHILLERES DEL ESTADO DE SONORA	PARAESTATALES	96.41%	89.73%	100.00%	100.00%	100.00%
COLEGIO DE EDUCACIÓN PROFESIONAL TÉCNICA DEL ESTADO DE SONORA	PARAESTATALES	99.02%	99.00%	98.86%	98.00%	100.00%
COLEGIO DE ESTUDIOS CIENTÍFICOS Y TECNOLÓGICOS DEL ESTADO DE SONORA	PARAESTATALES	96.89%	98.13%	97.71%	90.00%	100.00%
COMISIÓN DE ECOLOGÍA Y DESARROLLO SUSTENTABLE DEL ESTADO DE SONORA	PARAESTATALES	100.00%	100.00%	100.00%	100.00%	100.00%
COMISIÓN DE VIVIENDA DEL ESTADO DE SONORA	PARAESTATALES	94.33%	95.50%	94.55%	85.00%	100.00%
COMISIÓN DEL DEPORTE DEL ESTADO DE SONORA	PARAESTATALES	53.23%	65.27%	88.00%	26.43%	30.00%
COMISIÓN EJECUTIVA ESTATAL DE ATENCIÓN A VÍCTIMAS	PARAESTATALES	97.36%	99.00%	100.00%	88.57%	100.00%
COMISIÓN ESTATAL DEL AGUA	PARAESTATALES	96.21%	98.00%	94.55%	90.00%	100.00%
COMISIÓN ESTATAL PARA EL DESARROLLO DE LOS PUEBLOS Y COMUNIDADES INDÍGENAS	PARAESTATALES	90.03%	88.67%	100.00%	70.00%	100.00%
CONSEJO ESTATAL DE CIENCIA Y TECNOLOGÍA	PARAESTATALES	94.94%	92.22%	100.00%	88.33%	100.00%
CONSEJO ESTATAL DE CONCERTACIÓN PARA LA OBRA PÚBLICA	PARAESTATALES	100.00%	100.00%	100.00%	100.00%	100.00%
CONSEJO SONORENSE REGULADOR DEL BACANORA	PARAESTATALES	94.15%	89.67%	88.83%	100.00%	100.00%
COORDINACIÓN ESTATAL DE PROTECCIÓN CIVIL	PARAESTATALES	100.00%	100.00%	100.00%	100.00%	100.00%
EL COLEGIO DE SONORA	PARAESTATALES	97.15%	100.00%	87.43%	98.33%	100.00%
FIDEICOMISO FONDO REVOLVENTE SONORA	PARAESTATALES	98.02%	97.45%	94.55%	100.00%	100.00%
FIDEICOMISO MAESTRO PARA EL FINANCIAMIENTO DEL SECTOR AGROPECUARIO EN SONORA. "AGROSON"	PARAESTATALES	83.13%	89.60%	95.53%	38.33%	100.00%
FIDEICOMISO PUENTE COLORADO	PARAESTATALES	97.88%	99.00%	93.14%	98.00%	100.00%
FINANCIERA PARA EL DESARROLLO ECONÓMICO DE SONORA (FIDESON)	PARAESTATALES	79.87%	85.33%	100.00%	50.00%	80.00%
FONDO DE OPERACIÓN DE OBRAS SONORA SÍ	PARAESTATALES	97.65%	96.13%	100.00%	95.00%	100.00%
FONDO ESTATAL DE SOLIDARIDAD	PARAESTATALES	85.23%	68.20%	94.29%	87.50%	100.00%



RESULTADOS DEL CUARTO PERIODO 2023
SONORA

NOMBRE DEL ENTE PÚBLICO	CLASIFICACIÓN DEL ENTE EN SEVAC	RESULTADO GLOBAL	A. REGISTROS CONTABLES	B. REGISTROS PRESUPUESTARIOS	C. REGISTROS ADMINISTRATIVOS	D. TRANSPARENCIA
INSTITUTO DE ACUACULTURA DEL ESTADO DE SONORA O.P.D.	PARAESTATALES	46.10%	73.27%	91.27%	10.99%	0.00%
INSTITUTO DE BECAS Y CRÉDITO EDUCATIVO DEL ESTADO DE SONORA	PARAESTATALES	97.28%	100.00%	98.91%	87.50%	100.00%
INSTITUTO DE CAPACITACIÓN PARA EL TRABAJO DEL ESTADO DE SONORA	PARAESTATALES	97.14%	100.00%	100.00%	85.71%	100.00%
INSTITUTO DE MOVILIDAD Y TRANSPORTE PARA EL ESTADO DE SONORA	PARAESTATALES	100.00%	100.00%	100.00%	100.00%	100.00%
INSTITUTO DE SEGURIDAD Y SERVICIOS SOCIALES DE LOS TRABAJADORES DEL ESTADO DE SONORA	PARAESTATALES	96.39%	99.22%	100.00%	83.33%	100.00%
INSTITUTO SONORENSE DE CULTURA	PARAESTATALES	95.87%	95.00%	89.09%	99.00%	100.00%
INSTITUTO SONORENSE DE EDUCACIÓN PARA LOS ADULTOS	PARAESTATALES	39.81%	35.00%	69.45%	68.33%	0.00%
INSTITUTO SONORENSE DE INFRAESTRUCTURA EDUCATIVA	PARAESTATALES	99.35%	98.13%	100.00%	100.00%	100.00%
INSTITUTO SONORENSE DE LA JUVENTUD	PARAESTATALES	97.50%	100.00%	100.00%	100.00%	90.00%
INSTITUTO SONORENSE DE LAS MUJERES	PARAESTATALES	95.25%	90.00%	100.00%	93.75%	100.00%
INSTITUTO SONORENSE PARA LA ATENCIÓN DE LOS ADULTOS MAYORES	PARAESTATALES	97.05%	95.00%	100.00%	94.00%	100.00%
INSTITUTO TECNOLÓGICO DE SONORA	PARAESTATALES	98.00%	100.00%	100.00%	90.00%	100.00%
INSTITUTO TECNOLÓGICO SUPERIOR DE CAJEME	PARAESTATALES	100.00%	100.00%	100.00%	100.00%	100.00%
INSTITUTO TECNOLÓGICO SUPERIOR DE CANANEA	PARAESTATALES	94.25%	97.85%	100.00%	75.00%	100.00%
INSTITUTO TECNOLÓGICO SUPERIOR DE PUERTO PEÑASCO	PARAESTATALES	94.53%	94.17%	100.00%	82.86%	100.00%
JUNTA DE CAMINOS E INFRAESTRUCTURA CARRETERA DEL ESTADO DE SONORA	PARAESTATALES	97.19%	99.13%	100.00%	87.50%	100.00%
LOS SERVICIOS DE SALUD DE SONORA	PARAESTATALES	87.62%	92.88%	81.71%	68.86%	100.00%
LOS SERVICIOS EDUCATIVOS DEL ESTADO DE SONORA	PARAESTATALES	98.18%	100.00%	100.00%	90.91%	100.00%
OPERADORA DE PROYECTOS ESTRATÉGICOS DEL ESTADO DE SONORA	PARAESTATALES	98.07%	100.00%	98.91%	91.43%	100.00%
PROCURADURÍA AMBIENTAL DEL ESTADO DE SONORA	PARAESTATALES	94.60%	100.00%	100.00%	73.00%	100.00%
PROGRESO FIDEICOMISO PROMOTOR URBANO DEL ESTADO DE SONORA	PARAESTATALES	100.00%	100.00%	100.00%	100.00%	100.00%
PROSONORA	PARAESTATALES	84.27%	91.17%	93.25%	68.57%	80.00%
RADIO SONORA	PARAESTATALES	93.22%	92.22%	97.71%	82.00%	100.00%
SECRETARÍA EJECUTIVA DEL SISTEMA ESTATAL ANTICORRUPCIÓN DEL ESTADO DE SONORA	PARAESTATALES	99.65%	99.00%	100.00%	100.00%	100.00%
SERVICIO DE ADMINISTRACIÓN Y ENAJENACIÓN DE BIENES DE ENTIDADES DEL GOBIERNO DEL ESTADO DE SONORA	PARAESTATALES	100.00%	100.00%	100.00%	100.00%	100.00%
SISTEMA ESTATAL DE TELEVISIÓN SONORENSE	PARAESTATALES	57.59%	96.00%	89.97%	30.00%	0.00%
SISTEMA PARA EL DESARROLLO INTEGRAL DE LA FAMILIA DEL ESTADO DE SONORA	PARAESTATALES	58.05%	82.67%	94.29%	51.31%	0.00%
TELEFONÍA RURAL DE SONORA	PARAESTATALES	98.62%	97.20%	100.00%	98.00%	100.00%
TELEVISORA DE HERMOSILLO, S.A. DE C.V.	PARAESTATALES	81.66%	84.83%	94.29%	65.56%	80.00%
UNIVERSIDAD DE LA SEGURIDAD PÚBLICA DEL ESTADO DE SONORA	PARAESTATALES	93.33%	100.00%	100.00%	66.67%	100.00%
UNIVERSIDAD DE LA SIERRA	PARAESTATALES	93.92%	100.00%	100.00%	69.58%	100.00%
UNIVERSIDAD ESTATAL DE SONORA	PARAESTATALES	83.27%	81.33%	60.00%	89.00%	100.00%
UNIVERSIDAD TECNOLÓGICA DE ETCHOJOA	PARAESTATALES	96.22%	98.00%	95.64%	88.96%	100.00%
UNIVERSIDAD TECNOLÓGICA DE GUAYMAS	PARAESTATALES	71.55%	78.56%	100.00%	57.78%	50.00%
UNIVERSIDAD TECNOLÓGICA DE HERMOSILLO	PARAESTATALES	98.18%	100.00%	100.00%	90.91%	100.00%



RESULTADOS DEL CUARTO PERIODO 2023
SONORA

NOMBRE DEL ENTE PÚBLICO	CLASIFICACIÓN DEL ENTE EN SEVAC	RESULTADO GLOBAL	A. REGISTROS CONTABLES	B. REGISTROS PRESUPUESTARIOS	C. REGISTROS ADMINISTRATIVOS	D. TRANSPARENCIA
UNIVERSIDAD TECNOLÓGICA DE NOGALES	PARAESTATALES	97.39%	94.62%	100.00%	96.36%	100.00%
UNIVERSIDAD TECNOLÓGICA DE PUERTO PEÑASCO	PARAESTATALES	92.86%	93.88%	100.00%	75.00%	100.00%
UNIVERSIDAD TECNOLÓGICA DE SAN LUIS RÍO COLORADO	PARAESTATALES	95.81%	100.00%	97.71%	81.33%	100.00%
UNIVERSIDAD TECNOLÓGICA DEL SUR DE SONORA	PARAESTATALES	96.33%	89.50%	100.00%	100.00%	100.00%
26-002 AGUA PRIETA	MUNICIPIOS MAYORES	83.51%	79.33%	98.91%	64.17%	92.50%
26-003 ALAMOS	MUNICIPIOS MAYORES	95.40%	91.25%	100.00%	94.17%	98.50%
26-017 CABORCA	MUNICIPIOS MAYORES	100.00%	100.00%	100.00%	100.00%	100.00%
26-018 CAJEME	MUNICIPIOS MAYORES	87.19%	99.22%	100.00%	72.75%	71.67%
26-019 CANANEA	MUNICIPIOS MAYORES	87.36%	82.89%	100.00%	66.75%	100.00%
26-025 EMPALME	MUNICIPIOS MAYORES	63.51%	73.38%	98.91%	41.50%	39.00%
26-026 ETCHOJOA	MUNICIPIOS MAYORES	94.80%	99.00%	100.00%	75.75%	100.00%
26-029 GUAYMAS	MUNICIPIOS MAYORES	94.65%	91.32%	100.00%	88.46%	100.00%
26-030 HERMOSILLO	MUNICIPIOS MAYORES	100.00%	100.00%	100.00%	100.00%	100.00%
26-033 HUATABAMPO	MUNICIPIOS MAYORES	93.36%	88.47%	100.00%	87.00%	100.00%
26-036 MAGDALENA	MUNICIPIOS MAYORES	68.81%	52.33%	89.09%	47.73%	92.50%
26-042 NAVOJOA	MUNICIPIOS MAYORES	78.53%	81.00%	73.71%	59.25%	94.33%
26-043 NOGALES	MUNICIPIOS MAYORES	91.53%	92.00%	100.00%	71.67%	100.00%
26-048 PUERTO PEÑASCO	MUNICIPIOS MAYORES	70.13%	67.16%	97.82%	46.75%	70.83%
26-055 SAN LUIS RÍO COLORADO	MUNICIPIOS MAYORES	93.26%	100.00%	100.00%	70.57%	96.60%
AGENCIA MUNICIPAL DE DESARROLLO ECONÓMICO	PARAMUNICIPALES MAYORES	84.78%	100.00%	100.00%	86.40%	50.00%
AGENCIA MUNICIPAL DE ENERGIA Y CAMBIO CLIMÁTICO DE HERMOSILLO	PARAMUNICIPALES MAYORES	100.00%	100.00%	100.00%	100.00%	100.00%
AGUA DE HERMOSILLO	PARAMUNICIPALES MAYORES	70.48%	88.76%	94.55%	40.00%	50.00%
CENTRO DE CONVENCIONES PUERTO PEÑASCO	PARAMUNICIPALES MAYORES	57.16%	85.27%	88.57%	48.00%	0.00%
CONSEJO DE PROMOCIÓN ECONÓMICA DE CIUDAD OBREGÓN	PARAMUNICIPALES MAYORES	85.73%	91.22%	60.00%	84.00%	100.00%
CONSEJO MUNICIPAL DE CONCERTACIÓN PARA LA OBRA PÚBLICA DE AGUA PRIETA	PARAMUNICIPALES MAYORES	86.80%	98.25%	94.29%	42.80%	100.00%
CONSEJO MUNICIPAL DE CONCERTACIÓN PARA LA OBRA PÚBLICA DE GUAYMAS SONORA	PARAMUNICIPALES MAYORES	95.21%	96.60%	100.00%	82.00%	100.00%
CONSEJO MUNICIPAL DE CONCERTACIÓN PARA LA OBRA PÚBLICA DE HERMOSILLO	PARAMUNICIPALES MAYORES	100.00%	100.00%	100.00%	100.00%	100.00%
CONSEJO MUNICIPAL DE CONCERTACIÓN PARA LA OBRA PÚBLICA DE NAVOJOA	PARAMUNICIPALES MAYORES	85.11%	97.44%	100.00%	30.00%	100.00%
CONSEJO MUNICIPAL DE CONCERTACIÓN PARA LA OBRA PUBLICA DEL AYUNTAMIENTO DE NOGALES, SON.	PARAMUNICIPALES MAYORES	99.36%	100.00%	100.00%	96.80%	100.00%
CUERPO DE BOMBEROS DE NAVOJOA	PARAMUNICIPALES MAYORES	27.94%	52.08%	42.55%	6.00%	0.00%
CUERPO DE BOMBEROS DEL MUNICIPIO DE HUATABAMPO	PARAMUNICIPALES MAYORES	83.34%	98.00%	97.82%	72.40%	60.00%
ESTACIÓN CENTRAL DE AUTOBUSES DE CIUDAD OBREGÓN SONORA	PARAMUNICIPALES MAYORES	26.31%	28.00%	75.43%	7.11%	0.00%
FIDEICOMISO OPERADOR DEL PARQUE INDUSTRIAL DE NOGALES (FOPIN)	PARAMUNICIPALES MAYORES	98.18%	100.00%	98.91%	92.00%	100.00%
INMOBILIARIA DEL RIO COLORADO	PARAMUNICIPALES MAYORES	98.17%	97.67%	98.91%	96.00%	100.00%
INSTITUTO DEL DEPORTE Y DE LA JUVENTUD DE HERMOSILLO	PARAMUNICIPALES MAYORES	100.00%	100.00%	100.00%	100.00%	100.00%



RESULTADOS DEL CUARTO PERIODO 2023
SONORA

NOMBRE DEL ENTE PÚBLICO	CLASIFICACIÓN DEL ENTE EN SEVAC	RESULTADO GLOBAL	A. REGISTROS CONTABLES	B. REGISTROS PRESUPUESTARIOS	C. REGISTROS ADMINISTRATIVOS	D. TRANSPARENCIA
INSTITUTO MUNICIPAL DE CULTURA Y ARTE DE GUAYMAS	PARAMUNICIPALES MAYORES	54.39%	79.50%	100.00%	32.80%	0.00%
INSTITUTO MUNICIPAL DE CULTURA Y ARTE DE HERMOSILLO	PARAMUNICIPALES MAYORES	92.61%	97.00%	100.00%	80.80%	90.00%
INSTITUTO MUNICIPAL DE FOMENTO A LA CULTURA Y LAS ARTES DE NOGALES	PARAMUNICIPALES MAYORES	57.80%	86.40%	97.82%	40.00%	0.00%
INSTITUTO MUNICIPAL DE INVESTIGACIÓN Y PLANEACIÓN DE NOGALES	PARAMUNICIPALES MAYORES	99.51%	98.60%	100.00%	100.00%	100.00%
INSTITUTO MUNICIPAL DE INVESTIGACIÓN Y PLANEACIÓN URBANA DE CAJEME	PARAMUNICIPALES MAYORES	97.28%	92.22%	100.00%	100.00%	100.00%
INSTITUTO MUNICIPAL DE PLANEACIÓN URBANA DE NAVOJOA	PARAMUNICIPALES MAYORES	65.73%	43.83%	54.55%	72.40%	100.00%
INSTITUTO MUNICIPAL DE PLANEACIÓN URBANA Y DEL ESPACIO PÚBLICO	PARAMUNICIPALES MAYORES	81.25%	97.00%	100.00%	74.00%	50.00%
INSTITUTO MUNICIPAL DEL DEPORTE PARA EL MUNICIPIO DE NOGALES, SONORA	PARAMUNICIPALES MAYORES	58.01%	74.20%	97.71%	0.00%	50.00%
INSTITUTO NOGALENSE DE LAS MUJERES	PARAMUNICIPALES MAYORES	98.24%	96.50%	100.00%	97.33%	100.00%
OOMAPAS DE CAJEME	PARAMUNICIPALES MAYORES	99.60%	100.00%	100.00%	98.00%	100.00%
ORGANISMO DE LIMPIA DESCENTRALIZADO DE AGUA PRIETA	PARAMUNICIPALES MAYORES	93.60%	100.00%	100.00%	68.00%	100.00%
ORGANISMO OPERADOR MUNICIPAL DE AGUA POTABLE ALCANTARILLADO Y SANEAMIENTO DE AGUA PRIETA	PARAMUNICIPALES MAYORES	77.10%	100.00%	100.00%	48.00%	50.00%
ORGANISMO OPERADOR MUNICIPAL DE AGUA POTABLE ALCANTARILLADO Y SANEAMIENTO DE ALAMOS	PARAMUNICIPALES MAYORES	65.67%	62.20%	91.01%	66.00%	50.00%
ORGANISMO OPERADOR MUNICIPAL DE AGUA POTABLE ALCANTARILLADO Y SANEAMIENTO DE CABORCA	PARAMUNICIPALES MAYORES	78.30%	98.00%	100.00%	70.00%	40.00%
ORGANISMO OPERADOR MUNICIPAL DE AGUA POTABLE ALCANTARILLADO Y SANEAMIENTO DE MAGDALENA SONORA	PARAMUNICIPALES MAYORES	43.13%	38.67%	83.43%	14.55%	40.00%
ORGANISMO OPERADOR MUNICIPAL DE AGUA POTABLE ALCANTARILLADO Y SANEAMIENTO DE NAVOJOA	PARAMUNICIPALES MAYORES	83.02%	77.47%	94.55%	60.00%	100.00%
ORGANISMO OPERADOR MUNICIPAL DE AGUA POTABLE ALCANTARILLADO Y SANEAMIENTO DE SAN LUIS RÍO COLORADO	PARAMUNICIPALES MAYORES	93.57%	95.33%	100.00%	76.00%	100.00%
ORGANISMO OPERADOR MUNICIPAL DE AGUA POTABLE ALCANTARILLADO Y SANEAMIENTO DEL MUNICIPIO DE HUATABAMPO	PARAMUNICIPALES MAYORES	88.05%	99.00%	100.00%	42.00%	100.00%
ORGANISMO OPERADOR MUNICIPAL DE AGUA POTABLE, ALCANTARILLADO Y SANEAMIENTO DE NOGALES	PARAMUNICIPALES MAYORES	78.75%	91.00%	100.00%	72.00%	50.00%
ORGANISMO OPERADOR MUNICIPAL DE AGUA POTABLE, ALCANTARILLADO Y SANEAMIENTO DE PUERTO PEÑASCO	PARAMUNICIPALES MAYORES	96.00%	100.00%	100.00%	80.00%	100.00%
ORGANISMO OPERADOR MUNICIPAL DE AGUA POTABLE, ALCANTARILLADO Y SANEAMIENTO DE ETCHOJOA	PARAMUNICIPALES MAYORES	71.34%	81.56%	100.00%	64.00%	40.00%
ORGANISMO OPERADOR PARA EL MANEJO INTEGRAL DEL SERVICIO DE LIMPIEZA MUNICIPAL	PARAMUNICIPALES MAYORES	100.00%	100.00%	100.00%	100.00%	100.00%
ORGANISMO PROMOTOR DEL DESARROLLO ECONÓMICO DE SAN LUIS RÍO COLORADO, SONORA	PARAMUNICIPALES MAYORES	87.80%	97.25%	97.82%	46.00%	100.00%
PREPARATORIA MUNICIPAL OMAR OSVALDO ROMO COVARRUBIAS	PARAMUNICIPALES MAYORES	93.97%	99.00%	100.00%	71.60%	100.00%
PROMOTORA INMOBILIARIA DEL MUNICIPIO DE CAJEME	PARAMUNICIPALES MAYORES	92.76%	94.17%	100.00%	74.00%	100.00%
PROMOTORA INMOBILIARIA DEL MUNICIPIO DE GUAYMAS	PARAMUNICIPALES MAYORES	57.05%	88.54%	94.29%	36.00%	0.00%
PROMOTORA INMOBILIARIA DEL MUNICIPIO DE HERMOSILLO	PARAMUNICIPALES MAYORES	99.36%	100.00%	100.00%	96.80%	100.00%
PROMOTORA INMOBILIARIA DEL MUNICIPIO DE NOGALES SONORA	PARAMUNICIPALES MAYORES	100.00%	100.00%	100.00%	100.00%	100.00%
RASTRO MUNICIPAL DE CAJEME	PARAMUNICIPALES MAYORES	25.58%	39.94%	0.00%	8.00%	40.00%
RASTRO MUNICIPAL DE NAVOJOA	PARAMUNICIPALES MAYORES	35.89%	58.80%	52.57%	24.00%	0.00%
SISTEMA MUNICIPAL PARA EL DESARROLLO INTEGRAL DE LA FAMILIA DE AGUA PRIETA	PARAMUNICIPALES MAYORES	76.74%	97.45%	100.00%	50.67%	50.00%
SISTEMA MUNICIPAL PARA EL DESARROLLO INTEGRAL DE LA FAMILIA DE CABORCA	PARAMUNICIPALES MAYORES	80.58%	85.00%	77.14%	52.00%	100.00%
SISTEMA MUNICIPAL PARA EL DESARROLLO INTEGRAL DE LA FAMILIA DEL MUNICIPIO DE NOGALES	PARAMUNICIPALES MAYORES	90.05%	99.00%	100.00%	52.00%	100.00%



RESULTADOS DEL CUARTO PERIODO 2023
SONORA

NOMBRE DEL ENTE PÚBLICO	CLASIFICACIÓN DEL ENTE EN SEVAC	RESULTADO GLOBAL	A. REGISTROS CONTABLES	B. REGISTROS PRESUPUESTARIOS	C. REGISTROS ADMINISTRATIVOS	D. TRANSPARENCIA
SISTEMA PARA EL DESARROLLO INTEGRAL DE LA FAMILIA DEL MUNICIPIO DE EMPALME	PARAMUNICIPALES MAYORES	86.40%	98.00%	100.00%	98.00%	50.00%
SISTEMA PARA EL DESARROLLO INTEGRAL DE LA FAMILIA DEL MUNICIPIO DE GUAYMAS	PARAMUNICIPALES MAYORES	73.32%	89.20%	100.00%	48.00%	50.00%
SISTEMA PARA EL DESARROLLO INTEGRAL DE LA FAMILIA DEL MUNICIPIO DE NAVOJOA	PARAMUNICIPALES MAYORES	63.20%	62.25%	39.27%	42.80%	100.00%
SISTEMA PARA EL DESARROLLO INTEGRAL DE LA FAMILIA DEL MUNICIPIO DE SAN LUIS RÍO COLORADO	PARAMUNICIPALES MAYORES	92.51%	100.00%	94.55%	68.00%	100.00%
SISTEMA PARA EL DESARROLLO INTEGRAL DE LA FAMILIA EN EL MUNICIPIO DE HERMOSILLO	PARAMUNICIPALES MAYORES	99.60%	100.00%	100.00%	98.00%	100.00%
26-001 ACONCHI	MUNICIPIOS MENORES	93.59%	88.80%	97.00%	90.57%	100.00%
26-004 ALTAR	MUNICIPIOS MENORES	69.38%	89.67%	15.00%	68.75%	85.00%
26-005 ARIVECHI	MUNICIPIOS MENORES	93.31%	90.00%	100.00%	87.57%	97.17%
26-006 ARIZPE	MUNICIPIOS MENORES	74.96%	86.08%	85.00%	89.57%	39.67%
26-007 ATIL	MUNICIPIOS MENORES	94.51%	92.00%	100.00%	86.57%	100.00%
26-008 BACADÉHUACHI	MUNICIPIOS MENORES	54.07%	56.20%	51.00%	49.14%	57.50%
26-009 BACANORA	MUNICIPIOS MENORES	94.41%	91.46%	100.00%	87.00%	100.00%
26-010 BACERAC	MUNICIPIOS MENORES	21.20%	32.00%	0.00%	50.00%	0.00%
26-011 BACOACHI	MUNICIPIOS MENORES	91.10%	85.67%	100.00%	80.57%	100.00%
26-012 BÁCUM	MUNICIPIOS MENORES	72.62%	79.63%	100.00%	20.00%	83.00%
26-013 BANÁMICHÍ	MUNICIPIOS MENORES	99.56%	99.30%	100.00%	99.00%	100.00%
26-014 BAVIÁCORA	MUNICIPIOS MENORES	94.97%	93.47%	100.00%	86.29%	100.00%
26-015 BAVISPE	MUNICIPIOS MENORES	88.53%	84.93%	97.00%	79.50%	94.00%
26-016 BENJAMÍN HILL	MUNICIPIOS MENORES	96.00%	92.00%	100.00%	94.00%	100.00%
26-020 CARBÓ	MUNICIPIOS MENORES	91.66%	85.00%	100.00%	84.57%	100.00%
26-021 LA COLORADA	MUNICIPIOS MENORES	88.93%	85.67%	100.00%	91.00%	83.00%
26-022 CUCURPE	MUNICIPIOS MENORES	96.43%	99.00%	100.00%	83.89%	100.00%
26-023 CUMPAS	MUNICIPIOS MENORES	95.60%	92.00%	100.00%	92.00%	100.00%
26-024 DIVISADEROS	MUNICIPIOS MENORES	83.07%	89.67%	100.00%	86.57%	57.50%
26-027 FRONTERAS	MUNICIPIOS MENORES	89.87%	88.76%	100.00%	69.00%	100.00%
26-028 GRANADOS	MUNICIPIOS MENORES	94.15%	93.00%	100.00%	83.00%	100.00%
26-031 HUACHINERA	MUNICIPIOS MENORES	85.90%	85.75%	100.00%	76.75%	82.17%
26-032 HUÁSABAS	MUNICIPIOS MENORES	80.10%	82.00%	100.00%	86.14%	56.67%
26-034 HUÉPAC	MUNICIPIOS MENORES	93.73%	94.40%	100.00%	78.47%	100.00%
26-035 IMURIS	MUNICIPIOS MENORES	92.78%	86.80%	100.00%	87.00%	100.00%
26-037 MAZATÁN	MUNICIPIOS MENORES	70.99%	83.50%	100.00%	23.00%	68.67%
26-038 MOCTEZUMA	MUNICIPIOS MENORES	99.53%	100.00%	100.00%	97.64%	100.00%
26-039 NACO	MUNICIPIOS MENORES	80.35%	92.88%	100.00%	41.29%	78.33%
26-040 NÁCORI CHICO	MUNICIPIOS MENORES	70.27%	89.73%	85.00%	38.50%	56.67%
26-041 NACOZARI DE GARCÍA	MUNICIPIOS MENORES	41.33%	61.53%	0.00%	18.75%	64.17%



RESULTADOS DEL CUARTO PERIODO 2023
SONORA

NOMBRE DEL ENTE PÚBLICO	CLASIFICACIÓN DEL ENTE EN SEVAC	RESULTADO GLOBAL	A. REGISTROS CONTABLES	B. REGISTROS PRESUPUESTARIOS	C. REGISTROS ADMINISTRATIVOS	D. TRANSPARENCIA
26-044 ONAVAS	MUNICIPIOS MENORES	91.03%	92.00%	100.00%	86.86%	85.83%
26-045 OPODEPE	MUNICIPIOS MENORES	95.66%	93.00%	100.00%	90.57%	100.00%
26-046 OQUITOA	MUNICIPIOS MENORES	38.69%	48.92%	32.00%	5.00%	56.67%
26-047 PITIQUITO	MUNICIPIOS MENORES	95.31%	92.00%	100.00%	90.57%	100.00%
26-049 QUIRIEGO	MUNICIPIOS MENORES	64.87%	68.07%	82.00%	62.00%	49.00%
26-050 RAYÓN	MUNICIPIOS MENORES	87.42%	89.94%	100.00%	90.14%	71.67%
26-051 ROSARIO	MUNICIPIOS MENORES	80.22%	86.88%	100.00%	59.50%	71.67%
26-052 SAHUARIPA	MUNICIPIOS MENORES	39.54%	12.40%	0.00%	72.25%	83.00%
26-053 SAN FELIPE DE JESÚS	MUNICIPIOS MENORES	95.55%	92.00%	100.00%	91.75%	100.00%
26-054 SAN JAVIER	MUNICIPIOS MENORES	85.06%	75.67%	100.00%	89.14%	83.00%
26-056 SAN MIGUEL DE HORCASITAS	MUNICIPIOS MENORES	82.73%	87.80%	100.00%	89.14%	56.67%
26-057 SAN PEDRO DE LA CUEVA	MUNICIPIOS MENORES	95.71%	92.00%	100.00%	92.57%	100.00%
26-058 SANTA ANA	MUNICIPIOS MENORES	62.52%	79.89%	79.00%	21.92%	57.50%
26-059 SANTA CRUZ	MUNICIPIOS MENORES	93.16%	91.00%	100.00%	81.57%	100.00%
26-060 SÁRIC	MUNICIPIOS MENORES	95.48%	92.46%	100.00%	90.57%	100.00%
26-061 SOYOPA	MUNICIPIOS MENORES	36.58%	4.00%	0.00%	72.14%	83.00%
26-062 SUAQUI GRANDE	MUNICIPIOS MENORES	75.94%	91.53%	100.00%	77.00%	34.00%
26-063 TEPACHE	MUNICIPIOS MENORES	87.84%	86.08%	100.00%	90.14%	78.75%
26-064 TRINCHERAS	MUNICIPIOS MENORES	36.69%	31.38%	32.00%	50.50%	36.83%
26-065 TUBUTAMA	MUNICIPIOS MENORES	95.31%	92.00%	100.00%	90.57%	100.00%
26-066 URES	MUNICIPIOS MENORES	76.00%	91.47%	100.00%	22.00%	78.33%
26-067 VILLA HIDALGO	MUNICIPIOS MENORES	96.20%	92.00%	100.00%	95.00%	100.00%
26-068 VILLA PESQUEIRA	MUNICIPIOS MENORES	96.16%	91.00%	100.00%	96.57%	100.00%
26-069 YÉCORA	MUNICIPIOS MENORES	64.59%	72.50%	77.00%	48.25%	56.67%
26-070 GENERAL PLUTARCO ELÍAS CALLES	MUNICIPIOS MENORES	71.93%	86.53%	70.00%	58.00%	64.17%
26-071 BENITO JUÁREZ	MUNICIPIOS MENORES	65.46%	57.47%	36.00%	65.75%	100.00%
26-072 SAN IGNACIO RÍO MUERTO	MUNICIPIOS MENORES	64.96%	71.38%	36.00%	48.25%	92.50%
OOMAPASSA	PARAMUNICIPALES MENORES	74.73%	71.09%	100.00%	54.57%	-
OOMAPASSIRM	PARAMUNICIPALES MENORES	71.35%	56.73%	100.00%	66.00%	-
ORGANISMO OPERADOR MUNICIPAL DE AGUA POTABLE ALCANTARILLADO Y SANEAMIENTO DE BÁCUM	PARAMUNICIPALES MENORES	41.68%	24.80%	0.00%	40.00%	100.00%
ORGANISMO OPERADOR MUNICIPAL DE AGUA POTABLE ALCANTARILLADO Y SANEAMIENTO DE CUMPAS	PARAMUNICIPALES MENORES	93.95%	95.50%	100.00%	77.60%	100.00%
ORGANISMO OPERADOR MUNICIPAL DE AGUA POTABLE ALCANTARILLADO Y SANEAMIENTO DE NACÓZARI	PARAMUNICIPALES MENORES	58.91%	63.38%	0.00%	58.67%	100.00%
ORGANISMO OPERADOR MUNICIPAL DE AGUA POTABLE ALCANTARILLADO Y SANEAMIENTO DE SAN PEDRO DE LA CUEVA	PARAMUNICIPALES MENORES	92.99%	95.50%	100.00%	72.80%	100.00%
ORGANISMO OPERADOR MUNICIPAL DE AGUA POTABLE ALCANTARILLADO Y SANEAMIENTO DE URES	PARAMUNICIPALES MENORES	89.51%	94.40%	100.00%	57.33%	100.00%
ORGANISMO OPERADOR MUNICIPAL DE AGUA POTABLE, ALCANTARILLADO Y SANEAMIENTO DE BENITO JUÁREZ	PARAMUNICIPALES MENORES	66.96%	86.63%	100.00%	83.20%	0.00%



RESULTADOS DEL CUARTO PERIODO 2023
SONORA

NOMBRE DEL ENTE PÚBLICO	CLASIFICACIÓN DEL ENTE EN SEVAC	RESULTADO GLOBAL	A. REGISTROS CONTABLES	B. REGISTROS PRESUPUESTARIOS	C. REGISTROS ADMINISTRATIVOS	D. TRANSPARENCIA
ORGANISMO OPERADOR MUNICIPAL DE AGUA POTABLE, ALCANTARILLADO Y SANEAMIENTO DE BENJAMIN HILL	PARAMUNICIPALES MENORES	95.89%	90.09%	100.00%	96.80%	100.00%
ORGANISMO OPERADOR MUNICIPAL DE AGUA POTABLE, ALCANTARILLADO Y SANEAMIENTO DE FRONTERAS	PARAMUNICIPALES MENORES	58.81%	76.31%	82.50%	78.00%	0.00%
ORGANISMO OPERADOR MUNICIPAL DE AGUA POTABLE, ALCANTARILLADO Y SANEAMIENTO DE MOCTEZUMA	PARAMUNICIPALES MENORES	91.02%	89.20%	100.00%	74.00%	100.00%
ORGANISMO OPERADOR MUNICIPAL DE AGUA POTABLE, ALCANTARILLADO Y SANEAMIENTO DE NACO	PARAMUNICIPALES MENORES	9.57%	15.92%	0.00%	20.00%	0.00%
ORGANISMO OPERADOR MUNICIPAL DE AGUA POTABLE, ALCANTARILLADO Y SANEAMIENTO DE PITIQUITO, SONORA	PARAMUNICIPALES MENORES	86.99%	86.00%	100.00%	59.43%	100.00%
ORGANISMO OPERADOR PARAMUNICIPAL DE AGUA POTABLE ALCANTARILLADO Y SANEAMIENTO DE PEC	PARAMUNICIPALES MENORES	71.21%	68.38%	82.50%	28.89%	100.00%
SISTEMA MUNICIPAL PARA EL DESARROLLO INTEGRAL DE LA FAMILIA DE SANTA ANA	PARAMUNICIPALES MENORES	54.13%	72.36%	100.00%	44.00%	0.00%



RESULTADOS DEL CUARTO PERIODO 2023
TABASCO

NOMBRE DEL ENTE PÚBLICO	CLASIFICACIÓN DEL ENTE EN SEVAC	RESULTADO GLOBAL	A. REGISTROS CONTABLES	B. REGISTROS PRESUPUESTARIOS	C. REGISTROS ADMINISTRATIVOS	D. TRANSPARENCIA
SECRETARÍA DE FINANZAS DEL ESTADO DE TABASCO	PODER EJECUTIVO ESTATAL	99.85%	100.00%	100.00%	99.23%	100.00%
COMISIÓN ESTATAL DE LOS DERECHOS HUMANOS DE TABASCO (CEDH)	PODERES Y AUTÓNOMOS	100.00%	100.00%	100.00%	100.00%	100.00%
FISCALÍA GENERAL DEL ESTADO DE TABASCO	PODERES Y AUTÓNOMOS	94.00%	98.39%	100.00%	97.80%	80.00%
H. CONGRESO DEL ESTADO DE TABASCO	PODERES Y AUTÓNOMOS	100.00%	100.00%	100.00%	100.00%	100.00%
INSTITUTO ELECTORAL Y DE PARTICIPACIÓN CIUDADANA DE TABASCO	PODERES Y AUTÓNOMOS	87.20%	77.17%	83.43%	92.53%	100.00%
INSTITUTO TABASQUEÑO DE TRANSPARENCIA Y ACCESO A LA INFORMACIÓN PÚBLICA	PODERES Y AUTÓNOMOS	100.00%	100.00%	100.00%	100.00%	100.00%
ÓRGANO SUPERIOR DE FISCALIZACIÓN DEL ESTADO	PODERES Y AUTÓNOMOS	100.00%	100.00%	100.00%	100.00%	100.00%
TRIBUNAL DE JUSTICIA ADMINISTRATIVA DEL ESTADO DE TABASCO	PODERES Y AUTÓNOMOS	100.00%	100.00%	100.00%	100.00%	100.00%
TRIBUNAL ELECTORAL DE TABASCO	PODERES Y AUTÓNOMOS	97.75%	93.57%	100.00%	100.00%	100.00%
TRIBUNAL SUPERIOR DE JUSTICIA DEL ESTADO DE TABASCO	PODERES Y AUTÓNOMOS	100.00%	100.00%	100.00%	100.00%	100.00%
ADMINISTRACIÓN PORTUARIA INTEGRAL DE TABASCO, S.A. DE C.V.	PARAESTATALES	48.47%	24.35%	0.00%	74.73%	100.00%
CENTRAL DE ABASTO DE VILLAHERMOSA	PARAESTATALES	97.98%	99.00%	100.00%	91.67%	100.00%
CENTRO DE CONCILIACION LABORAL DEL ESTADO DE TABASCO	PARAESTATALES	98.86%	100.00%	94.29%	100.00%	100.00%
CENTRO DE INTERPRETACION Y CONVIVENCIA CON LA NATURALEZA (YUMKA)	PARAESTATALES	100.00%	100.00%	100.00%	100.00%	100.00%
COLEGIO DE BACHILLERES DE TABASCO (COBATAB)	PARAESTATALES	100.00%	100.00%	100.00%	100.00%	100.00%
COLEGIO DE EDUCACIÓN PROFESIONAL TÉCNICA DE TABASCO (CONALEP)	PARAESTATALES	48.18%	24.35%	0.00%	73.30%	100.00%
COLEGIO DE ESTUDIOS CIENTÍFICOS Y TECNOLÓGICOS DEL ESTADO DE TABASCO (CECYTE)	PARAESTATALES	100.00%	100.00%	100.00%	100.00%	100.00%
COMISION DE RADIO Y TELEVISION DE TABASCO (CORAT)	PARAESTATALES	66.20%	68.70%	18.08%	80.22%	90.00%
COMISIÓN ESTATAL DE AGUA Y SANEAMIENTO	PARAESTATALES	96.09%	100.00%	100.00%	80.44%	100.00%
COMISIÓN ESTATAL DE CONCILIACIÓN Y ARBITRAJE MÉDICO (CECAMET)	PARAESTATALES	43.78%	84.78%	11.17%	59.34%	0.00%
CONSEJO DE CIENCIA Y TECNOLOGÍA DEL ESTADO DE TABASCO (CCYTET)	PARAESTATALES	84.58%	76.00%	91.17%	73.75%	100.00%
ESPECTÁCULOS DEPORTIVOS DE TABASCO, S.A. DE C.V.	PARAESTATALES	99.09%	100.00%	95.43%	100.00%	100.00%
INSTITUTO DE BENEFICENCIA PUBLICA DEL ESTADO DE TABASCO	PARAESTATALES	95.56%	97.73%	94.29%	87.50%	100.00%
INSTITUTO DE EDUCACIÓN PARA ADULTOS DE TABASCO (IEAT)	PARAESTATALES	62.83%	64.61%	22.86%	65.71%	90.00%
INSTITUTO DE FORMACIÓN PARA EL TRABAJO DEL ESTADO DE TABASCO (IFORTAB)	PARAESTATALES	100.00%	100.00%	100.00%	100.00%	100.00%
INSTITUTO DE PROTECCIÓN CIVIL DEL ESTADO DE TABASCO	PARAESTATALES	97.50%	100.00%	100.00%	100.00%	90.00%
INSTITUTO DE SEGURIDAD SOCIAL DEL ESTADO DE TABASCO (ISSET)	PARAESTATALES	100.00%	100.00%	100.00%	100.00%	100.00%
INSTITUTO DE VIVIENDA DE TABASCO (INVITAB)	PARAESTATALES	99.08%	100.00%	100.00%	95.38%	100.00%
INSTITUTO ESTATAL DE LAS MUJERES	PARAESTATALES	47.00%	27.39%	0.00%	62.09%	100.00%
INSTITUTO PARA EL FOMENTO DE LAS ARTESANÍAS DE TABASCO (IFAT)	PARAESTATALES	48.95%	32.26%	0.00%	63.30%	100.00%
INSTITUTO TABASQUEÑO DE LA INFRAESTRUCTURA FÍSICA EDUCATIVA (ITIFE)	PARAESTATALES	100.00%	100.00%	100.00%	100.00%	100.00%
INSTITUTO TECNOLÓGICO SUPERIOR DE CENTLA	PARAESTATALES	99.34%	99.07%	100.00%	98.33%	100.00%
INSTITUTO TECNOLÓGICO SUPERIOR DE COMALCALCO	PARAESTATALES	91.57%	98.78%	60.00%	100.00%	100.00%
INSTITUTO TECNOLÓGICO SUPERIOR DE LA REGIÓN SIERRA	PARAESTATALES	100.00%	100.00%	100.00%	100.00%	100.00%
INSTITUTO TECNOLÓGICO SUPERIOR DE LOS RÍOS	PARAESTATALES	92.01%	84.00%	92.05%	96.00%	100.00%



RESULTADOS DEL CUARTO PERIODO 2023
TABASCO

NOMBRE DEL ENTE PÚBLICO	CLASIFICACIÓN DEL ENTE EN SEVAC	RESULTADO GLOBAL	A. REGISTROS CONTABLES	B. REGISTROS PRESUPUESTARIOS	C. REGISTROS ADMINISTRATIVOS	D. TRANSPARENCIA
INSTITUTO TECNOLÓGICO SUPERIOR DE MACUSPANA	PARAESTATALES	99.69%	100.00%	100.00%	98.46%	100.00%
INSTITUTO TECNOLÓGICO SUPERIOR DE VILLA LA VENTA HUIMANGUILLO	PARAESTATALES	97.24%	95.96%	100.00%	93.30%	100.00%
MOVILIDAD INTEGRAL DE TABASCO, SA DE CV	PARAESTATALES	98.08%	94.96%	100.00%	99.23%	100.00%
MUSEO INTERACTIVO PAPAGAYO	PARAESTATALES	98.57%	100.00%	100.00%	92.86%	100.00%
SECRETARÍA EJECUTIVA DEL SISTEMA ESTATAL ANTICORRUPCIÓN	PARAESTATALES	99.46%	98.44%	100.00%	100.00%	100.00%
SERVICIO ESTATAL DE ADMINISTRACION DE BIENES ASEGURADOS, ABANDONADOS O DECOMISADOS DEL ESTADO DE TABASCO	PARAESTATALES	99.79%	99.39%	100.00%	100.00%	100.00%
SERVICIOS DE SALUD DEL ESTADO DE TABASCO	PARAESTATALES	0.00%	0.00%	0.00%	0.00%	0.00%
SISTEMA PARA EL DESARROLLO INTEGRAL DE LA FAMILIA (DIF-TABASCO)	PARAESTATALES	100.00%	100.00%	100.00%	100.00%	100.00%
TELEVISIÓN TABASQUEÑA, S.A. DE C.V. (PROGRAMÁTICAMENTE AGREGADO A LA COMISIÓN DE RADIO Y TELEVISIÓN DE TABASCO CORAT)	PARAESTATALES	12.50%	0.00%	0.00%	0.00%	50.00%
UNIVERSIDAD INTERCULTURAL DEL ESTADO DE TABASCO	PARAESTATALES	90.91%	88.13%	89.92%	85.38%	100.00%
UNIVERSIDAD JUÁREZ AUTÓNOMA DE TABASCO	PARAESTATALES	100.00%	100.00%	100.00%	100.00%	100.00%
UNIVERSIDAD POLITÉCNICA DEL CENTRO	PARAESTATALES	32.62%	36.04%	0.00%	0.00%	80.00%
UNIVERSIDAD POLITÉCNICA DEL GOLFO DE MÉXICO	PARAESTATALES	92.89%	97.78%	71.43%	96.92%	100.00%
UNIVERSIDAD POLITÉCNICA MESOAMERICANA	PARAESTATALES	32.09%	26.78%	0.00%	51.10%	50.00%
UNIVERSIDAD POPULAR DE LA CHONTALPA (UPCH)	PARAESTATALES	75.94%	85.26%	92.05%	88.46%	40.00%
UNIVERSIDAD TECNOLÓGICA DE TABASCO (UT)	PARAESTATALES	87.15%	99.00%	100.00%	100.00%	50.00%
UNIVERSIDAD TECNOLÓGICA DEL USUMACINTA (UTU)	PARAESTATALES	95.28%	91.35%	100.00%	91.54%	100.00%
27-001 BALANCÁN	MUNICIPIOS MAYORES	83.47%	97.53%	98.91%	95.00%	42.20%
27-002 CÁRDENAS	MUNICIPIOS MAYORES	97.54%	95.00%	100.00%	100.00%	97.17%
27-003 CENTLA	MUNICIPIOS MAYORES	90.02%	96.38%	100.00%	86.67%	75.83%
27-004 CENTRO	MUNICIPIOS MAYORES	100.00%	100.00%	100.00%	100.00%	100.00%
27-005 COMALCALCO	MUNICIPIOS MAYORES	99.51%	99.26%	98.86%	100.00%	100.00%
27-006 CUNDUACÁN	MUNICIPIOS MAYORES	100.00%	100.00%	100.00%	100.00%	100.00%
27-007 EMILIANO ZAPATA	MUNICIPIOS MAYORES	99.08%	100.00%	100.00%	95.38%	100.00%
27-008 HUIMANGUILLO	MUNICIPIOS MAYORES	97.33%	100.00%	100.00%	86.67%	100.00%
27-009 JALAPA	MUNICIPIOS MAYORES	70.29%	70.16%	79.06%	60.00%	71.67%
27-010 JALPA DE MÉNDEZ	MUNICIPIOS MAYORES	96.88%	100.00%	100.00%	93.75%	92.50%
27-011 JONUTA	MUNICIPIOS MAYORES	41.55%	49.64%	32.99%	7.69%	64.17%
27-012 MACUSPANA	MUNICIPIOS MAYORES	84.92%	73.12%	97.82%	91.54%	85.83%
27-013 NACAJUCA	MUNICIPIOS MAYORES	25.95%	34.00%	49.45%	3.08%	14.17%
27-014 PARAÍSO	MUNICIPIOS MAYORES	100.00%	100.00%	100.00%	100.00%	100.00%
27-015 TACOTALPA	MUNICIPIOS MAYORES	72.85%	49.92%	76.00%	86.73%	91.33%
27-016 TEAPA	MUNICIPIOS MAYORES	85.28%	76.68%	93.45%	82.69%	92.83%
27-017 TENOSIQUE	MUNICIPIOS MAYORES	100.00%	100.00%	100.00%	100.00%	100.00%
INSTITUTO DE VIVIENDA DE MACUSPANA	PARAMUNICIPALES MAYORES	0.00%	0.00%	0.00%	0.00%	0.00%



RESULTADOS DEL CUARTO PERIODO 2023
TABASCO

NOMBRE DEL ENTE PÚBLICO	CLASIFICACIÓN DEL ENTE EN SEVAC	RESULTADO GLOBAL	A. REGISTROS CONTABLES	B. REGISTROS PRESUPUESTARIOS	C. REGISTROS ADMINISTRATIVOS	D. TRANSPARENCIA
SISTEMA DE AGUAS Y SANEAMIENTO DEL MUNICIPIO DE BALANCAN, TABASCO	PARAMUNICIPALES MAYORES	69.87%	100.00%	98.86%	38.00%	30.00%



RESULTADOS DEL CUARTO PERIODO 2023
TAMAULIPAS

NOMBRE DEL ENTE PÚBLICO	CLASIFICACIÓN DEL ENTE EN SEVAC	RESULTADO GLOBAL	A. REGISTROS CONTABLES	B. REGISTROS PRESUPUESTARIOS	C. REGISTROS ADMINISTRATIVOS	D. TRANSPARENCIA
SECRETARÍA DE FINANZAS DEL ESTADO DE TAMAULIPAS	PODER EJECUTIVO ESTATAL	100.00%	100.00%	100.00%	100.00%	100.00%
AUDITORIA SUPERIOR DEL ESTADO	PODERES Y AUTÓNOMOS	100.00%	100.00%	100.00%	100.00%	100.00%
COMISIÓN DE DERECHOS HUMANOS DEL ESTADO DE TAMAULIPAS	PODERES Y AUTÓNOMOS	100.00%	100.00%	100.00%	100.00%	100.00%
FISCALÍA GENERAL DE JUSTICIA DEL ESTADO DE TAMAULIPAS	PODERES Y AUTÓNOMOS	100.00%	100.00%	100.00%	100.00%	100.00%
HONORABLE CONGRESO DEL ESTADO DE TAMAULIPAS	PODERES Y AUTÓNOMOS	100.00%	100.00%	100.00%	100.00%	100.00%
INSTITUTO DE TRANSPARENCIA, DE ACCESO A LA INFORMACIÓN Y DE PROTECCIÓN DE DATOS PERSONALES DEL ESTADO DE TAMAULIPAS	PODERES Y AUTÓNOMOS	100.00%	100.00%	100.00%	100.00%	100.00%
INSTITUTO ELECTORAL DE TAMAULIPAS	PODERES Y AUTÓNOMOS	100.00%	100.00%	100.00%	100.00%	100.00%
SUPREMO TRIBUNAL DE JUSTICIA DEL ESTADO DE TAMAULIPAS	PODERES Y AUTÓNOMOS	100.00%	100.00%	100.00%	100.00%	100.00%
TRIBUNAL DE JUSTICIA ADMINISTRATIVA DEL ESTADO DE TAMAULIPAS	PODERES Y AUTÓNOMOS	100.00%	100.00%	100.00%	100.00%	100.00%
TRIBUNAL ELECTORAL DEL ESTADO DE TAMAULIPAS	PODERES Y AUTÓNOMOS	100.00%	100.00%	100.00%	100.00%	100.00%
UNIVERSIDAD AUTÓNOMA DE TAMAULIPAS	PODERES Y AUTÓNOMOS	100.00%	100.00%	100.00%	100.00%	100.00%
ADMINISTRACIÓN PORTUARIA INTEGRAL DE TAMAULIPAS, S.A DE C.V.	PARAESTATALES	100.00%	100.00%	100.00%	100.00%	100.00%
CENTRO DE CONCILIACIÓN LABORAL DEL ESTADO DE TAMAULIPAS	PARAESTATALES	86.36%	100.00%	94.29%	100.00%	50.00%
CENTRO REGIONAL DE FORMACIÓN DOCENTE E INVESTIGACIÓN EDUCATIVA	PARAESTATALES	100.00%	100.00%	100.00%	100.00%	100.00%
COLEGIO DE BACHILLERES DEL ESTADO DE TAMAULIPAS	PARAESTATALES	100.00%	100.00%	100.00%	100.00%	100.00%
COLEGIO DE EDUCACIÓN PROFESIONAL TÉCNICA DEL ESTADO DE TAMAULIPAS	PARAESTATALES	100.00%	100.00%	100.00%	100.00%	100.00%
COLEGIO DE SAN JUAN SIGLO XXI	PARAESTATALES	95.51%	100.00%	89.09%	88.46%	100.00%
COMAPA ZONA CONURBADA DE LA DESEMBOCADURA DEL RÍO PANUCO	PARAESTATALES	99.23%	100.00%	100.00%	96.15%	100.00%
COMISIÓN DE CAZA Y PESCA DEPORTIVA DE TAMAULIPAS	PARAESTATALES	100.00%	100.00%	100.00%	100.00%	100.00%
COMISIÓN DE ENERGÍA DE TAMAULIPAS	PARAESTATALES	100.00%	100.00%	100.00%	100.00%	100.00%
COMISIÓN DE PARQUES Y BIODIVERSIDAD DE TAMAULIPAS	PARAESTATALES	100.00%	100.00%	100.00%	100.00%	100.00%
COMISIÓN ESTATAL DE CONCILIACIÓN Y ARBITRAJE MÉDICO	PARAESTATALES	87.50%	100.00%	100.00%	100.00%	50.00%
COMISIÓN ESTATAL DEL AGUA DE TAMAULIPAS	PARAESTATALES	100.00%	100.00%	100.00%	100.00%	100.00%
COMISIÓN MUNICIPAL DE AGUA POTABLE Y ALCANTARILLADO DE CASAS, TAMAULIPAS	PARAESTATALES	98.25%	95.00%	100.00%	100.00%	100.00%
COMISIÓN MUNICIPAL DE AGUA POTABLE Y ALCANTARILLADO DE CRUILLAS, TAMAULIPAS	PARAESTATALES	100.00%	100.00%	100.00%	100.00%	100.00%
COMISIÓN MUNICIPAL DE AGUA POTABLE Y ALCANTARILLADO DE GÜEMEZ, TAMAULIPAS	PARAESTATALES	98.25%	95.00%	100.00%	100.00%	100.00%
COMISIÓN MUNICIPAL DE AGUA POTABLE Y ALCANTARILLADO DE LLERA, TAMAULIPAS	PARAESTATALES	100.00%	100.00%	100.00%	100.00%	100.00%
COMISIÓN MUNICIPAL DE AGUA POTABLE Y ALCANTARILLADO DE MAINERO, TAMAULIPAS	PARAESTATALES	61.36%	81.74%	100.00%	63.74%	0.00%
COMISIÓN MUNICIPAL DE AGUA POTABLE Y ALCANTARILLADO DE MÉNDEZ, TAMAULIPAS	PARAESTATALES	98.25%	95.00%	100.00%	100.00%	100.00%
COMISIÓN MUNICIPAL DE AGUA POTABLE Y ALCANTARILLADO DE MIQUIHUANA, TAMAULIPAS	PARAESTATALES	100.00%	100.00%	100.00%	100.00%	100.00%
COMISIÓN MUNICIPAL DE AGUA POTABLE Y ALCANTARILLADO DE PADILLA, TAMAULIPAS	PARAESTATALES	98.25%	95.00%	100.00%	100.00%	100.00%
COMISIÓN MUNICIPAL DE AGUA POTABLE Y ALCANTARILLADO DE RÍO BRAVO	PARAESTATALES	100.00%	100.00%	100.00%	100.00%	100.00%
COMISIÓN MUNICIPAL DE AGUA POTABLE Y ALCANTARILLADO DE SAN CARLOS, TAMAULIPAS	PARAESTATALES	100.00%	100.00%	100.00%	100.00%	100.00%
CONSEJO TAMAULIPECO DE CIENCIA Y TECNOLOGÍA	PARAESTATALES	100.00%	100.00%	100.00%	100.00%	100.00%
DESARROLLO TURÍSTICO DE PLAYA MIRAMAR, S.A. DE C.V.	PARAESTATALES	100.00%	100.00%	100.00%	100.00%	100.00%



RESULTADOS DEL CUARTO PERIODO 2023
TAMAULIPAS

NOMBRE DEL ENTE PÚBLICO	CLASIFICACIÓN DEL ENTE EN SEVAC	RESULTADO GLOBAL	A. REGISTROS CONTABLES	B. REGISTROS PRESUPUESTARIOS	C. REGISTROS ADMINISTRATIVOS	D. TRANSPARENCIA
EL COLEGIO DE TAMAULIPAS	PARAESTATALES	100.00%	100.00%	100.00%	100.00%	100.00%
FONDO DE GARANTÍA Y FOMENTO A LA MICROINDUSTRIA DEL ESTADO DE TAMAULIPAS	PARAESTATALES	100.00%	100.00%	100.00%	100.00%	100.00%
INSTITUTO DE LA JUVENTUD DE TAMAULIPAS	PARAESTATALES	100.00%	100.00%	100.00%	100.00%	100.00%
INSTITUTO DE LAS MUJERES EN TAMAULIPAS	PARAESTATALES	95.96%	95.00%	88.57%	100.00%	100.00%
INSTITUTO DE PREVISIÓN Y SEGURIDAD SOCIAL DEL ESTADO DE TAMAULIPAS	PARAESTATALES	100.00%	100.00%	100.00%	100.00%	100.00%
INSTITUTO DEL DEPORTE DE TAMAULIPAS	PARAESTATALES	100.00%	100.00%	100.00%	100.00%	100.00%
INSTITUTO METROPOLITANO DE PLANEACIÓN DEL SUR DE TAMAULIPAS	PARAESTATALES	100.00%	100.00%	100.00%	100.00%	100.00%
INSTITUTO REGISTRAL Y CATASTRAL DEL ESTADO DE TAMAULIPAS	PARAESTATALES	100.00%	100.00%	100.00%	100.00%	100.00%
INSTITUTO TAMAULIPECO DE BECAS ESTÍMULOS Y CRÉDITOS EDUCATIVOS	PARAESTATALES	100.00%	100.00%	100.00%	100.00%	100.00%
INSTITUTO TAMAULIPECO DE CAPACITACIÓN PARA EL EMPLEO	PARAESTATALES	84.30%	90.87%	100.00%	100.00%	50.00%
INSTITUTO TAMAULIPECO DE EDUCACIÓN PARA ADULTOS	PARAESTATALES	100.00%	100.00%	100.00%	100.00%	100.00%
INSTITUTO TAMAULIPECO DE INFRAESTRUCTURA FÍSICA EDUCATIVA	PARAESTATALES	100.00%	100.00%	100.00%	100.00%	100.00%
INSTITUTO TAMAULIPECO DE VIVIENDA Y URBANISMO	PARAESTATALES	100.00%	100.00%	100.00%	100.00%	100.00%
INSTITUTO TAMAULIPECO PARA LA CULTURA Y LAS ARTES	PARAESTATALES	100.00%	100.00%	100.00%	100.00%	100.00%
INSTITUTO TECNOLÓGICO SUPERIOR DE EL MANTE, TAMAULIPAS	PARAESTATALES	100.00%	100.00%	100.00%	100.00%	100.00%
PATRONATO DEL CENTRO DE CONVENCIONES Y EXPOSICIONES DE TAMPICO, A.C.	PARAESTATALES	100.00%	100.00%	100.00%	100.00%	100.00%
PROMOTORA PARA EL DESARROLLO DE TAMAULIPAS	PARAESTATALES	100.00%	100.00%	100.00%	100.00%	100.00%
PUERTO AÉREO DE SOTO LA MARINA, S.A DE C.V.	PARAESTATALES	100.00%	100.00%	100.00%	100.00%	100.00%
SECRETARÍA EJECUTIVA DEL SISTEMA ESTATAL ANTICORRUPCIÓN	PARAESTATALES	100.00%	100.00%	100.00%	100.00%	100.00%
SERVICIOS AEROPORTUARIOS DE TAMAULIPAS, S.A. DE C.V.	PARAESTATALES	100.00%	100.00%	100.00%	100.00%	100.00%
SERVICIOS DE SALUD DE TAMAULIPAS	PARAESTATALES	100.00%	100.00%	100.00%	100.00%	100.00%
SISTEMA ESTATAL RADIO TAMAULIPAS	PARAESTATALES	100.00%	100.00%	100.00%	100.00%	100.00%
SISTEMA PARA EL DESARROLLO INTEGRAL DE LA FAMILIA DE TAMAULIPAS	PARAESTATALES	100.00%	100.00%	100.00%	100.00%	100.00%
TAM ENERGIA ALIANZA S.A. DE C.V.	PARAESTATALES	100.00%	100.00%	100.00%	100.00%	100.00%
UNIVERSIDAD DE SEGURIDAD Y JUSTICIA DE TAMAULIPAS	PARAESTATALES	100.00%	100.00%	100.00%	100.00%	100.00%
UNIVERSIDAD POLITÉCNICA DE ALTAMIRA	PARAESTATALES	100.00%	100.00%	100.00%	100.00%	100.00%
UNIVERSIDAD POLITÉCNICA DE LA REGIÓN RIBEREÑA	PARAESTATALES	100.00%	100.00%	100.00%	100.00%	100.00%
UNIVERSIDAD POLITÉCNICA DE VICTORIA	PARAESTATALES	100.00%	100.00%	100.00%	100.00%	100.00%
UNIVERSIDAD TECNOLÓGICA DE ALTAMIRA, TAMAULIPAS	PARAESTATALES	100.00%	100.00%	100.00%	100.00%	100.00%
UNIVERSIDAD TECNOLÓGICA DE MATAMOROS	PARAESTATALES	87.50%	100.00%	100.00%	100.00%	50.00%
UNIVERSIDAD TECNOLÓGICA DE NUEVO LAREDO	PARAESTATALES	100.00%	100.00%	100.00%	100.00%	100.00%
UNIVERSIDAD TECNOLÓGICA DE TAMAULIPAS NORTE	PARAESTATALES	100.00%	100.00%	100.00%	100.00%	100.00%
UNIVERSIDAD TECNOLÓGICA DEL MAR DE TAMAULIPAS BICENTENARIO	PARAESTATALES	100.00%	100.00%	100.00%	100.00%	100.00%
28-002 ALDAMA	MUNICIPIOS MAYORES	100.00%	100.00%	100.00%	100.00%	100.00%
28-003 ALTAMIRA	MUNICIPIOS MAYORES	100.00%	100.00%	100.00%	100.00%	100.00%



RESULTADOS DEL CUARTO PERIODO 2023
TAMAULIPAS

NOMBRE DEL ENTE PÚBLICO	CLASIFICACIÓN DEL ENTE EN SEVAC	RESULTADO GLOBAL	A. REGISTROS CONTABLES	B. REGISTROS PRESUPUESTARIOS	C. REGISTROS ADMINISTRATIVOS	D. TRANSPARENCIA
28-009 CIUDAD MADERO	MUNICIPIOS MAYORES	94.23%	97.20%	100.00%	93.75%	85.83%
28-012 GONZÁLEZ	MUNICIPIOS MAYORES	100.00%	100.00%	100.00%	100.00%	100.00%
28-021 EL MANTE	MUNICIPIOS MAYORES	96.90%	94.40%	94.29%	100.00%	100.00%
28-022 MATAMOROS	MUNICIPIOS MAYORES	98.46%	100.00%	100.00%	92.31%	100.00%
28-025 MIGUEL ALEMÁN	MUNICIPIOS MAYORES	100.00%	100.00%	100.00%	100.00%	100.00%
28-027 NUEVO LAREDO	MUNICIPIOS MAYORES	100.00%	100.00%	100.00%	100.00%	100.00%
28-032 REYNOSA	MUNICIPIOS MAYORES	100.00%	100.00%	100.00%	100.00%	100.00%
28-033 RÍO BRAVO	MUNICIPIOS MAYORES	100.00%	100.00%	100.00%	100.00%	100.00%
28-035 SAN FERNANDO	MUNICIPIOS MAYORES	100.00%	100.00%	100.00%	100.00%	100.00%
28-037 SOTO LA MARINA	MUNICIPIOS MAYORES	100.00%	100.00%	100.00%	100.00%	100.00%
28-038 TAMPICO	MUNICIPIOS MAYORES	100.00%	100.00%	100.00%	100.00%	100.00%
28-039 TULA	MUNICIPIOS MAYORES	100.00%	100.00%	100.00%	100.00%	100.00%
28-040 VALLE HERMOSO	MUNICIPIOS MAYORES	96.95%	94.40%	94.55%	100.00%	100.00%
28-041 VICTORIA	MUNICIPIOS MAYORES	100.00%	100.00%	100.00%	100.00%	100.00%
COMISIÓN MUNICIPAL DE AGUA POTABLE Y ALCANTARILLADO DEL MUNICIPIO DE ALDAMA, TAMAULIPAS	PARAMUNICIPALES MAYORES	100.00%	100.00%	100.00%	100.00%	100.00%
COMISIÓN MUNICIPAL DE AGUA POTABLE Y ALCANTARILLADO DEL MUNICIPIO DE ALTAMIRA TAMAULIPAS	PARAMUNICIPALES MAYORES	100.00%	100.00%	100.00%	100.00%	100.00%
COMISIÓN MUNICIPAL DE AGUA POTABLE Y ALCANTARILLADO DEL MUNICIPIO DE EL MANTE, TAMAULIPAS	PARAMUNICIPALES MAYORES	83.74%	96.67%	94.29%	92.73%	50.00%
COMISIÓN MUNICIPAL DE AGUA POTABLE Y ALCANTARILLADO DEL MUNICIPIO DE GONZÁLEZ, TAMAULIPAS	PARAMUNICIPALES MAYORES	100.00%	100.00%	100.00%	100.00%	100.00%
COMISIÓN MUNICIPAL DE AGUA POTABLE Y ALCANTARILLADO DEL MUNICIPIO DE MIGUEL ALEMÁN, TAMAULIPAS	PARAMUNICIPALES MAYORES	100.00%	100.00%	100.00%	100.00%	100.00%
COMISIÓN MUNICIPAL DE AGUA POTABLE Y ALCANTARILLADO DEL MUNICIPIO DE NUEVO LAREDO	PARAMUNICIPALES MAYORES	100.00%	100.00%	100.00%	100.00%	100.00%
COMISIÓN MUNICIPAL DE AGUA POTABLE Y ALCANTARILLADO DEL MUNICIPIO DE REYNOSA, TAMAULIPAS	PARAMUNICIPALES MAYORES	100.00%	100.00%	100.00%	100.00%	100.00%
COMISIÓN MUNICIPAL DE AGUA POTABLE Y ALCANTARILLADO DEL MUNICIPIO DE SAN FERNANDO	PARAMUNICIPALES MAYORES	58.44%	83.33%	100.00%	46.36%	0.00%
COMISIÓN MUNICIPAL DE AGUA POTABLE Y ALCANTARILLADO DEL MUNICIPIO DE SOTO LA MARINA, TAMAULIPAS	PARAMUNICIPALES MAYORES	100.00%	100.00%	100.00%	100.00%	100.00%
COMISIÓN MUNICIPAL DE AGUA POTABLE Y ALCANTARILLADO DEL MUNICIPIO DE TULA, TAMAULIPAS	PARAMUNICIPALES MAYORES	100.00%	100.00%	100.00%	100.00%	100.00%
COMISIÓN MUNICIPAL DE AGUA POTABLE Y ALCANTARILLADO DEL MUNICIPIO DE VALLE HERMOSO, TAMAULIPAS	PARAMUNICIPALES MAYORES	100.00%	100.00%	100.00%	100.00%	100.00%
COMISIÓN MUNICIPAL DE AGUA POTABLE Y ALCANTARILLADO DEL MUNICIPIO DE VICTORIA	PARAMUNICIPALES MAYORES	100.00%	100.00%	100.00%	100.00%	100.00%
DESARROLLO INTEGRAL DE LA FAMILIA DE TAMPICO	PARAMUNICIPALES MAYORES	100.00%	100.00%	100.00%	100.00%	100.00%
INSTITUTO MUNICIPAL DE INVESTIGACIÓN PLANEACIÓN Y DESARROLLO URBANO DE NUEVO LAREDO	PARAMUNICIPALES MAYORES	100.00%	100.00%	100.00%	100.00%	100.00%
INSTITUTO MUNICIPAL DE LA MUJER DE NUEVO LAREDO	PARAMUNICIPALES MAYORES	99.13%	100.00%	100.00%	95.64%	100.00%
INSTITUTO MUNICIPAL DE PREVENCIÓN DE ADICIONES, CONDUCTAS Y TENDENCIAS ANTISOCIALES DE NUEVO LAREDO, TAMAULIPAS	PARAMUNICIPALES MAYORES	100.00%	100.00%	100.00%	100.00%	100.00%
INSTITUTO MUNICIPAL DE VIVIENDA Y SUELO URBANO DE NUEVO LAREDO	PARAMUNICIPALES MAYORES	100.00%	100.00%	100.00%	100.00%	100.00%
INSTITUTO MUNICIPAL PARA EL DESARROLLO DE LA JUVENTUD DE NUEVO LAREDO	PARAMUNICIPALES MAYORES	100.00%	100.00%	100.00%	100.00%	100.00%
INSTITUTO PARA LA COMPETITIVIDAD Y EL COMERCIO EXTERIOR DEL MUNICIPIO DE NUEVO LAREDO	PARAMUNICIPALES MAYORES	100.00%	100.00%	100.00%	100.00%	100.00%



RESULTADOS DEL CUARTO PERIODO 2023
TAMAULIPAS

NOMBRE DEL ENTE PÚBLICO	CLASIFICACIÓN DEL ENTE EN SEVAC	RESULTADO GLOBAL	A. REGISTROS CONTABLES	B. REGISTROS PRESUPUESTARIOS	C. REGISTROS ADMINISTRATIVOS	D. TRANSPARENCIA
INSTITUTO REYNOSENSE PARA LA CULTURA Y LAS ARTES	PARAMUNICIPALES MAYORES	100.00%	100.00%	100.00%	100.00%	100.00%
JUNTA DE AGUAS Y DRENAJE DE LA CIUDAD DE MATAMOROS	PARAMUNICIPALES MAYORES	80.52%	96.67%	100.00%	70.91%	50.00%
SISTEMA PARA DESARROLLO INTEGRAL DE LA FAMILIA DEL MUNICIPIO DE VICTORIA	PARAMUNICIPALES MAYORES	100.00%	100.00%	100.00%	100.00%	100.00%
SISTEMA PARA EL DESARROLLO INTEGRAL DE LA FAMILIA DE CIUDAD MADERO	PARAMUNICIPALES MAYORES	100.00%	100.00%	100.00%	100.00%	100.00%
SISTEMA PARA EL DESARROLLO INTEGRAL DE LA FAMILIA DEL MUNICIPIO DE EL MANTE	PARAMUNICIPALES MAYORES	0.00%	0.00%	0.00%	0.00%	0.00%
SISTEMA PARA EL DESARROLLO INTEGRAL DE LA FAMILIA DEL MUNICIPIO DE MATAMOROS	PARAMUNICIPALES MAYORES	100.00%	100.00%	100.00%	100.00%	100.00%
SISTEMA PARA EL DESARROLLO INTEGRAL DE LA FAMILIA DEL MUNICIPIO DE NUEVO LAREDO	PARAMUNICIPALES MAYORES	100.00%	100.00%	100.00%	100.00%	100.00%
SISTEMA PARA EL DESARROLLO INTEGRAL DE LA FAMILIA DEL MUNICIPIO DE REYNOSA	PARAMUNICIPALES MAYORES	100.00%	100.00%	100.00%	100.00%	100.00%
SISTEMA PARA EL DESARROLLO INTEGRAL DE LA FAMILIA DEL MUNICIPIO DE RÍO BRAVO	PARAMUNICIPALES MAYORES	70.05%	96.67%	95.64%	85.45%	0.00%
SISTEMA PARA EL DESARROLLO INTEGRAL DE LA FAMILIA SAN FERNANDO	PARAMUNICIPALES MAYORES	100.00%	100.00%	100.00%	100.00%	100.00%
TRIBUNAL DE JUSTICIA ADMINISTRATIVA MUNICIPAL DE VICTORIA	PARAMUNICIPALES MAYORES	75.00%	100.00%	100.00%	100.00%	0.00%
28-001 ABASOLO	MUNICIPIOS MENORES	100.00%	100.00%	100.00%	100.00%	100.00%
28-004 ANTIGUO MORELOS	MUNICIPIOS MENORES	100.00%	100.00%	100.00%	100.00%	100.00%
28-005 BURGOS	MUNICIPIOS MENORES	100.00%	100.00%	100.00%	100.00%	100.00%
28-006 BUSTAMANTE	MUNICIPIOS MENORES	100.00%	100.00%	100.00%	100.00%	100.00%
28-007 CAMARGO	MUNICIPIOS MENORES	54.62%	72.00%	100.00%	47.12%	0.00%
28-008 CASAS	MUNICIPIOS MENORES	100.00%	100.00%	100.00%	100.00%	100.00%
28-010 CRUILLAS	MUNICIPIOS MENORES	100.00%	100.00%	100.00%	100.00%	100.00%
28-011 CÓMEZ FARIÁS	MUNICIPIOS MENORES	100.00%	100.00%	100.00%	100.00%	100.00%
28-013 GÜÉMEZ	MUNICIPIOS MENORES	100.00%	100.00%	100.00%	100.00%	100.00%
28-014 GUERRERO	MUNICIPIOS MENORES	66.75%	80.00%	100.00%	93.75%	0.00%
28-015 GUSTAVO DÍAZ ORDAZ	MUNICIPIOS MENORES	100.00%	100.00%	100.00%	100.00%	100.00%
28-016 HIDALGO	MUNICIPIOS MENORES	81.82%	94.40%	100.00%	73.08%	56.67%
28-017 JAUMAVE	MUNICIPIOS MENORES	100.00%	100.00%	100.00%	100.00%	100.00%
28-018 JIMÉNEZ	MUNICIPIOS MENORES	100.00%	100.00%	100.00%	100.00%	100.00%
28-019 LLERA	MUNICIPIOS MENORES	0.00%	0.00%	0.00%	0.00%	0.00%
28-020 MAINERO	MUNICIPIOS MENORES	65.51%	91.60%	100.00%	49.52%	14.17%
28-023 MÉNDEZ	MUNICIPIOS MENORES	98.25%	95.00%	100.00%	100.00%	100.00%
28-024 MIER	MUNICIPIOS MENORES	70.79%	100.00%	100.00%	34.13%	35.83%
28-026 MIQUIHUANA	MUNICIPIOS MENORES	100.00%	100.00%	100.00%	100.00%	100.00%
28-028 NUEVO MORELOS	MUNICIPIOS MENORES	100.00%	100.00%	100.00%	100.00%	100.00%
28-029 OCAMPO	MUNICIPIOS MENORES	100.00%	100.00%	100.00%	100.00%	100.00%
28-030 PADILLA	MUNICIPIOS MENORES	100.00%	100.00%	100.00%	100.00%	100.00%
28-031 PALMILLAS	MUNICIPIOS MENORES	100.00%	100.00%	100.00%	100.00%	100.00%
28-034 SAN CARLOS	MUNICIPIOS MENORES	100.00%	100.00%	100.00%	100.00%	100.00%



RESULTADOS DEL CUARTO PERIODO 2023
TAMAULIPAS

NOMBRE DEL ENTE PÚBLICO	CLASIFICACIÓN DEL ENTE EN SEVAC	RESULTADO GLOBAL	A. REGISTROS CONTABLES	B. REGISTROS PRESUPUESTARIOS	C. REGISTROS ADMINISTRATIVOS	D. TRANSPARENCIA
28-036 SAN NICOLÁS	MUNICIPIOS MENORES	100.00%	100.00%	100.00%	100.00%	100.00%
28-042 VILLAGRÁN	MUNICIPIOS MENORES	80.46%	95.64%	100.00%	37.02%	78.33%
28-043 XICOTÉNCATL	MUNICIPIOS MENORES	72.98%	100.00%	100.00%	89.90%	0.00%
COMISIÓN MUNICIPAL DE AGUA POTABLE Y ALCANTARILLADO DE MIER	PARAMUNICIPALES MENORES	100.00%	100.00%	100.00%	100.00%	100.00%
COMISIÓN MUNICIPAL DE AGUA POTABLE Y ALCANTARILLADO DEL MUNICIPIO DE ABASOLO	PARAMUNICIPALES MENORES	22.17%	63.33%	0.00%	0.00%	0.00%
COMISIÓN MUNICIPAL DE AGUA POTABLE Y ALCANTARILLADO DEL MUNICIPIO DE ANTIGUO MORELOS, TAMAULIPAS	PARAMUNICIPALES MENORES	100.00%	100.00%	100.00%	100.00%	100.00%
COMISIÓN MUNICIPAL DE AGUA POTABLE Y ALCANTARILLADO DEL MUNICIPIO DE CAMARGO, TAMAULIPAS	PARAMUNICIPALES MENORES	93.00%	80.00%	100.00%	100.00%	100.00%
COMISIÓN MUNICIPAL DE AGUA POTABLE Y ALCANTARILLADO DEL MUNICIPIO DE GÓMEZ FARIÁS, TAMAULIPAS	PARAMUNICIPALES MENORES	99.20%	100.00%	100.00%	96.00%	100.00%
COMISIÓN MUNICIPAL DE AGUA POTABLE Y ALCANTARILLADO DEL MUNICIPIO DE GUERRERO, TAMAULIPAS	PARAMUNICIPALES MENORES	75.00%	100.00%	100.00%	100.00%	0.00%
COMISIÓN MUNICIPAL DE AGUA POTABLE Y ALCANTARILLADO DEL MUNICIPIO DE GUSTAVO DÍAZ ORDAZ, TAMAULIPAS	PARAMUNICIPALES MENORES	100.00%	100.00%	100.00%	100.00%	100.00%
COMISIÓN MUNICIPAL DE AGUA POTABLE Y ALCANTARILLADO DEL MUNICIPIO DE HIDALGO, TAMAULIPAS	PARAMUNICIPALES MENORES	89.59%	93.33%	100.00%	59.64%	100.00%
COMISIÓN MUNICIPAL DE AGUA POTABLE Y ALCANTARILLADO DEL MUNICIPIO DE JIMÉNEZ, TAMAULIPAS	PARAMUNICIPALES MENORES	100.00%	100.00%	100.00%	100.00%	100.00%
COMISIÓN MUNICIPAL DE AGUA POTABLE Y ALCANTARILLADO DEL MUNICIPIO DE NUEVO MORELOS, TAMAULIPAS	PARAMUNICIPALES MENORES	100.00%	100.00%	100.00%	100.00%	100.00%
COMISIÓN MUNICIPAL DE AGUA POTABLE Y ALCANTARILLADO DEL MUNICIPIO DE OCAMPO, TAMAULIPAS	PARAMUNICIPALES MENORES	100.00%	100.00%	100.00%	100.00%	100.00%
COMISIÓN MUNICIPAL DE AGUA POTABLE Y ALCANTARILLADO DEL MUNICIPIO DE PALMILLAS, TAMAULIPAS	PARAMUNICIPALES MENORES	100.00%	100.00%	100.00%	100.00%	100.00%
COMISIÓN MUNICIPAL DE AGUA POTABLE Y ALCANTARILLADO DEL MUNICIPIO DE VILLAGRÁN, TAMAULIPAS	PARAMUNICIPALES MENORES	59.59%	80.00%	30.00%	65.45%	50.00%
COMISIÓN MUNICIPAL DE AGUA POTABLE Y ALCANTARILLADO DEL MUNICIPIO DE XICOTÉNCATL, TAMAULIPAS	PARAMUNICIPALES MENORES	0.00%	0.00%	0.00%	0.00%	0.00%
COMISION MUNICIPAL DE AGUA POTABLE Y ALCANTARILLDO DEL MUNICIPIO DE JAUMAVE	PARAMUNICIPALES MENORES	100.00%	100.00%	100.00%	100.00%	100.00%



RESULTADOS DEL CUARTO PERIODO 2023
TLAXCALA

NOMBRE DEL ENTE PÚBLICO	CLASIFICACIÓN DEL ENTE EN SEVAC	RESULTADO GLOBAL	A. REGISTROS CONTABLES	B. REGISTROS PRESUPUESTARIOS	C. REGISTROS ADMINISTRATIVOS	D. TRANSPARENCIA
SECRETARÍA DE FINANZAS	PODER EJECUTIVO ESTATAL	97.85%	98.35%	100.00%	94.00%	98.50%
COMISIÓN ESTATAL DE DERECHOS HUMANOS DEL ESTADO DE TLAXCALA	PODERES Y AUTÓNOMOS	99.85%	100.00%	100.00%	99.23%	100.00%
CONGRESO DEL ESTADO DE TLAXCALA	PODERES Y AUTÓNOMOS	87.50%	100.00%	100.00%	100.00%	50.00%
INSTITUTO DE ACCESO A LA INFORMACIÓN PÚBLICA Y PROTECCIÓN DE DATOS PERSONALES DEL ESTADO DE TLAXCALA	PODERES Y AUTÓNOMOS	100.00%	100.00%	100.00%	100.00%	100.00%
INSTITUTO TLAXCALTECA DE ELECCIONES	PODERES Y AUTÓNOMOS	94.67%	100.00%	100.00%	73.33%	100.00%
ÓRGANO DE FISCALIZACIÓN SUPERIOR TLAXCALA	PODERES Y AUTÓNOMOS	100.00%	100.00%	100.00%	100.00%	100.00%
SECRETARÍA EJECUTIVA DEL SISTEMA ANTICORRUPCIÓN DEL ESTADO DE TLAXCALA	PODERES Y AUTÓNOMOS	100.00%	100.00%	100.00%	100.00%	100.00%
TRIBUNAL DE CONCILIACIÓN Y ARBITRAJE DEL ESTADO DE TLAXCALA	PODERES Y AUTÓNOMOS	100.00%	100.00%	100.00%	100.00%	100.00%
TRIBUNAL DE JUSTICIA ADMINISTRATIVA	PODERES Y AUTÓNOMOS	100.00%	100.00%	100.00%	100.00%	100.00%
TRIBUNAL ELECTORAL DE TLAXCALA	PODERES Y AUTÓNOMOS	100.00%	100.00%	100.00%	100.00%	100.00%
TRIBUNAL SUPERIOR DE JUSTICIA	PODERES Y AUTÓNOMOS	97.54%	94.91%	98.91%	97.69%	100.00%
UNIVERSIDAD AUTÓNOMA DE TLAXCALA	PODERES Y AUTÓNOMOS	98.95%	100.00%	100.00%	94.73%	100.00%
CENTRO DE CONCILIACION LABORAL DEL ESTADO DE TLAXCALA	PARAESTATALES	100.00%	100.00%	100.00%	100.00%	100.00%
CENTRO DE REHABILITACIÓN INTEGRAL Y ESCUELA EN TERAPIA FÍSICA Y REHABILITACIÓN	PARAESTATALES	91.83%	91.22%	100.00%	87.00%	90.00%
COLEGIO DE BACHILLERES DEL ESTADO DE TLAXCALA	PARAESTATALES	99.69%	99.13%	100.00%	100.00%	100.00%
COLEGIO DE EDUCACIÓN PROFESIONAL TÉCNICA DEL ESTADO DE TLAXCALA	PARAESTATALES	99.85%	100.00%	100.00%	99.23%	100.00%
COLEGIO DE ESTUDIOS CIENTÍFICOS Y TECNOLÓGICOS DEL ESTADO DE TLAXCALA	PARAESTATALES	99.17%	99.07%	100.00%	97.50%	100.00%
COMISION ESTATAL DEL AGUA Y SANEAMIENTO DEL ESTADO DE TLAXCALA	PARAESTATALES	100.00%	100.00%	100.00%	100.00%	100.00%
CONSEJO ESTATAL DE POBLACIÓN	PARAESTATALES	89.56%	95.96%	89.09%	90.77%	80.00%
COORDINACIÓN DE RADIO, CINE Y TELEVISIÓN	PARAESTATALES	98.80%	97.00%	100.00%	99.23%	100.00%
DIRECCIÓN DE PENSIONES CIVILES DEL ESTADO DE TLAXCALA	PARAESTATALES	98.78%	96.96%	100.00%	99.23%	100.00%
EL COLEGIO DE TLAXCALA, A.C.	PARAESTATALES	100.00%	100.00%	100.00%	100.00%	100.00%
FIDEICOMISO DE LA CIUDAD INDUSTRIAL DE XICOTÉNCATL	PARAESTATALES	92.53%	90.17%	89.09%	90.77%	100.00%
FIDEICOMISO FONDO DE AYUDA, ASISTENCIA Y REPARACIÓN DE DAÑO A LAS VÍCTIMAS Y OFENDIDOS	PARAESTATALES	99.05%	98.00%	100.00%	98.75%	100.00%
FONDO MACRO PARA EL DESARROLLO INTEGRAL DE TLAXCALA	PARAESTATALES	100.00%	100.00%	100.00%	100.00%	100.00%
INSTITUTO DE CAPACITACIÓN PARA EL TRABAJO DEL ESTADO DE TLAXCALA	PARAESTATALES	100.00%	100.00%	100.00%	100.00%	100.00%
INSTITUTO DE CATASTRO DEL ESTADO DE TLAXCALA	PARAESTATALES	99.65%	99.00%	100.00%	100.00%	100.00%
INSTITUTO DEL DEPORTE DE TLAXCALA	PARAESTATALES	94.30%	98.00%	100.00%	100.00%	80.00%
INSTITUTO TECNOLÓGICO SUPERIOR DE TLAXCO	PARAESTATALES	93.26%	85.30%	100.00%	92.00%	100.00%
INSTITUTO TLAXCALTECA DE LA INFRAESTRUCTURA FÍSICA EDUCATIVA	PARAESTATALES	98.60%	97.20%	98.91%	99.00%	100.00%
INSTITUTO TLAXCALTECA DE LA JUVENTUD	PARAESTATALES	99.60%	100.00%	100.00%	98.00%	100.00%
INSTITUTO TLAXCALTECA PARA LA EDUCACIÓN DE LOS ADULTOS	PARAESTATALES	100.00%	100.00%	100.00%	100.00%	100.00%
LA LIBERTAD CENTRO CULTURAL DE APIZACO	PARAESTATALES	92.03%	95.00%	98.91%	95.00%	80.00%
ORGANISMO PÚBLICO DESCENTRALIZADO SALUD DE TLAXCALA	PARAESTATALES	89.55%	88.50%	100.00%	67.86%	100.00%
SISTEMA ESTATAL PARA EL DESARROLLO INTEGRAL DE LA FAMILIA	PARAESTATALES	99.71%	100.00%	100.00%	98.57%	100.00%

NOMBRE DEL ENTE PÚBLICO	CLASIFICACIÓN DEL ENTE EN SEVAC	RESULTADO GLOBAL	A. REGISTROS CONTABLES	B. REGISTROS PRESUPUESTARIOS	C. REGISTROS ADMINISTRATIVOS	D. TRANSPARENCIA
UNIDAD DE SERVICIOS EDUCATIVOS DEL ESTADO DE TLAXCALA	PARAESTATALES	97.59%	98.78%	97.77%	92.31%	100.00%
UNIVERSIDAD POLITÉCNICA DE TLAXCALA	PARAESTATALES	99.65%	99.00%	100.00%	100.00%	100.00%
UNIVERSIDAD POLITÉCNICA DE TLAXCALA REGIÓN PONIENTE	PARAESTATALES	85.99%	86.76%	100.00%	53.10%	100.00%
UNIVERSIDAD TECNOLÓGICA DE TLAXCALA	PARAESTATALES	93.70%	100.00%	100.00%	93.49%	80.00%
29-001 AMAXAC DE GUERRERO	MUNICIPIOS MAYORES	98.14%	96.00%	97.71%	100.00%	100.00%
29-002 APETATITLÁN DE ANTONIO CARVAJAL	MUNICIPIOS MAYORES	0.00%	0.00%	0.00%	0.00%	0.00%
29-003 ATLANGATEPEC	MUNICIPIOS MAYORES	90.44%	87.48%	98.91%	92.88%	85.83%
29-004 ATLTZAYANCA	MUNICIPIOS MAYORES	70.33%	97.44%	97.71%	74.04%	7.50%
29-005 APIZACO	MUNICIPIOS MAYORES	92.93%	98.17%	97.77%	91.35%	83.00%
29-006 CALPULALPAN	MUNICIPIOS MAYORES	46.19%	33.40%	32.52%	50.38%	71.67%
29-007 EL CARMEN TEQUEXQUITLA	MUNICIPIOS MAYORES	51.42%	61.04%	69.40%	80.87%	0.00%
29-008 CUAPIAXTLA	MUNICIPIOS MAYORES	99.02%	97.20%	100.00%	100.00%	100.00%
29-009 CUAXOMULCO	MUNICIPIOS MAYORES	82.26%	80.56%	88.00%	92.75%	71.67%
29-010 CHIAUTEMPAN	MUNICIPIOS MAYORES	70.02%	95.88%	100.00%	37.50%	35.83%
29-011 MUÑOZ DE DOMINGO ARENAS	MUNICIPIOS MAYORES	74.42%	53.60%	87.43%	72.95%	94.33%
29-012 ESPAÑITA	MUNICIPIOS MAYORES	91.52%	91.44%	100.00%	93.85%	83.00%
29-013 HUAMANTLA	MUNICIPIOS MAYORES	90.35%	84.33%	100.00%	98.75%	84.33%
29-014 HUEYOTLIPAN	MUNICIPIOS MAYORES	95.12%	93.64%	100.00%	86.73%	100.00%
29-015 IXTACUIXTLA DE MARIANO MATAMOROS	MUNICIPIOS MAYORES	88.03%	98.00%	100.00%	83.65%	68.00%
29-016 IXTENCO	MUNICIPIOS MAYORES	72.56%	84.40%	88.62%	67.50%	47.17%
29-017 MAZATECOCHCO DE JOSÉ MARÍA MORELOS	MUNICIPIOS MAYORES	77.88%	79.32%	100.00%	68.08%	66.00%
29-018 CONTLA DE JUAN CUAMATZI	MUNICIPIOS MAYORES	98.58%	100.00%	100.00%	100.00%	94.33%
29-019 TEPETITLA DE LARDIZÁBAL	MUNICIPIOS MAYORES	100.00%	100.00%	100.00%	100.00%	100.00%
29-020 SANCTÓRUM DE LÁZARO CÁRDENAS	MUNICIPIOS MAYORES	95.93%	95.67%	98.86%	95.45%	94.33%
29-021 NANACAMILPA DE MARIANO ARISTA	MUNICIPIOS MAYORES	97.67%	93.33%	100.00%	100.00%	100.00%
29-022 ACUAMANALA DE MIGUEL HIDALGO	MUNICIPIOS MAYORES	81.32%	97.00%	83.12%	28.75%	100.00%
29-023 NATÍVITAS	MUNICIPIOS MAYORES	64.97%	97.76%	100.00%	53.75%	0.00%
29-024 PANOTLA	MUNICIPIOS MAYORES	99.03%	99.44%	100.00%	96.15%	100.00%
29-025 SAN PABLO DEL MONTE	MUNICIPIOS MAYORES	1.75%	5.00%	0.00%	0.00%	0.00%
29-026 SANTA CRUZ TLAXCALA	MUNICIPIOS MAYORES	78.64%	98.44%	98.91%	75.96%	36.83%
29-027 TENANCINGO	MUNICIPIOS MAYORES	47.90%	50.60%	90.18%	60.77%	0.00%
29-028 TEOLOCHOLCO	MUNICIPIOS MAYORES	21.41%	39.40%	33.51%	4.62%	0.00%
29-029 TEPEYANCO	MUNICIPIOS MAYORES	0.00%	0.00%	0.00%	0.00%	0.00%
29-030 TERRENATE	MUNICIPIOS MAYORES	70.81%	96.08%	97.71%	88.17%	0.00%
29-031 TETLA DE LA SOLIDARIDAD	MUNICIPIOS MAYORES	75.71%	87.92%	98.86%	86.73%	31.30%



RESULTADOS DEL CUARTO PERIODO 2023
TLAXCALA

NOMBRE DEL ENTE PÚBLICO	CLASIFICACIÓN DEL ENTE EN SEVAC	RESULTADO GLOBAL	A. REGISTROS CONTABLES	B. REGISTROS PRESUPUESTARIOS	C. REGISTROS ADMINISTRATIVOS	D. TRANSPARENCIA
29-032 TETLATLAHUCA	MUNICIPIOS MAYORES	0.00%	0.00%	0.00%	0.00%	0.00%
29-033 TLAXCALA	MUNICIPIOS MAYORES	64.10%	81.74%	96.73%	80.75%	0.00%
29-034 TLAXCO	MUNICIPIOS MAYORES	64.49%	75.67%	85.66%	65.42%	31.17%
29-035 TOCATLÁN	MUNICIPIOS MAYORES	41.32%	56.08%	70.96%	37.50%	0.00%
29-036 TOTOLAC	MUNICIPIOS MAYORES	99.80%	100.00%	100.00%	99.00%	100.00%
29-037 ZILTLALTÉPEC DE TRINIDAD SÁNCHEZ SANTOS	MUNICIPIOS MAYORES	100.00%	100.00%	100.00%	100.00%	100.00%
29-038 TZOMPANTEPEC	MUNICIPIOS MAYORES	78.99%	52.83%	100.00%	77.50%	100.00%
29-039 XALOZTOC	MUNICIPIOS MAYORES	66.78%	87.22%	100.00%	81.25%	0.00%
29-040 XALTOCAN	MUNICIPIOS MAYORES	75.34%	88.79%	98.91%	68.25%	43.33%
29-041 PAPALOTLA DE XICOHTÉNCATL	MUNICIPIOS MAYORES	20.18%	11.72%	20.57%	59.81%	0.00%
29-042 XICOHTZINCO	MUNICIPIOS MAYORES	88.36%	97.20%	94.29%	52.40%	100.00%
29-043 YAUHQUEMEHCAN	MUNICIPIOS MAYORES	12.14%	34.68%	0.00%	0.00%	0.00%
29-044 ZACATELCO	MUNICIPIOS MAYORES	59.18%	55.04%	80.88%	47.88%	56.67%
29-045 BENITO JUÁREZ	MUNICIPIOS MAYORES	87.44%	94.08%	77.66%	69.90%	100.00%
29-046 EMILIANO ZAPATA	MUNICIPIOS MAYORES	76.88%	49.50%	97.82%	76.82%	98.50%
29-047 LÁZARO CÁRDENAS	MUNICIPIOS MAYORES	41.95%	53.44%	44.36%	66.25%	4.50%
29-048 LA MAGDALENA TLALTELULCO	MUNICIPIOS MAYORES	65.05%	59.68%	58.70%	58.37%	83.00%
29-049 SAN DAMIÁN TEXÓLOC	MUNICIPIOS MAYORES	58.95%	96.18%	95.53%	30.91%	0.00%
29-050 SAN FRANCISCO TETLANOHCAN	MUNICIPIOS MAYORES	86.10%	97.67%	98.86%	96.02%	51.75%
29-051 SAN JERÓNIMO ZACUALPAN	MUNICIPIOS MAYORES	90.72%	91.52%	82.29%	86.15%	100.00%
29-052 SAN JOSÉ TEACALCO	MUNICIPIOS MAYORES	38.33%	58.68%	61.77%	27.21%	0.00%
29-053 SAN JUAN HUACTZINCO	MUNICIPIOS MAYORES	89.32%	76.09%	100.00%	88.46%	100.00%
29-054 SAN LORENZO AXOCOMANITLA	MUNICIPIOS MAYORES	70.10%	76.50%	95.64%	70.34%	40.50%
29-055 SAN LUCAS TECOPILCO	MUNICIPIOS MAYORES	0.00%	0.00%	0.00%	0.00%	0.00%
29-056 SANTA ANA NOPALUCAN	MUNICIPIOS MAYORES	82.59%	82.12%	93.40%	87.31%	70.83%
29-057 SANTA APOLONIA TEACALCO	MUNICIPIOS MAYORES	96.35%	100.00%	100.00%	81.75%	100.00%
29-058 SANTA CATARINA AYOMETLA	MUNICIPIOS MAYORES	98.13%	100.00%	100.00%	100.00%	92.50%
29-059 SANTA CRUZ QUILEHTLA	MUNICIPIOS MAYORES	85.81%	87.24%	100.00%	96.15%	64.17%
29-060 SANTA ISABEL XILOXOTLA	MUNICIPIOS MAYORES	79.98%	76.00%	90.86%	69.77%	85.00%



RESULTADOS DEL CUARTO PERIODO 2023
VERACRUZ DE IGNACIO DE LA LLAVE

NOMBRE DEL ENTE PÚBLICO	CLASIFICACIÓN DEL ENTE EN SEVAC	RESULTADO GLOBAL	A. REGISTROS CONTABLES	B. REGISTROS PRESUPUESTARIOS	C. REGISTROS ADMINISTRATIVOS	D. TRANSPARENCIA
PODER EJECUTIVO DEL ESTADO DE VERACRUZ	PODER EJECUTIVO ESTATAL	100.00%	100.00%	100.00%	100.00%	100.00%
COMISIÓN ESTATAL DE DERECHOS HUMANOS DEL ESTADO DE VERACRUZ	PODERES Y AUTÓNOMOS	100.00%	100.00%	100.00%	100.00%	100.00%
COMISIÓN ESTATAL PARA LA ATENCIÓN Y PROTECCIÓN DE LOS PERIODISTAS	PODERES Y AUTÓNOMOS	100.00%	100.00%	100.00%	100.00%	100.00%
FISCALÍA GENERAL DEL ESTADO DE VERACRUZ DE IGNACIO DE LA LLAVE	PODERES Y AUTÓNOMOS	100.00%	100.00%	100.00%	100.00%	100.00%
H. CONGRESO DEL ESTADO DE VERACRUZ	PODERES Y AUTÓNOMOS	100.00%	100.00%	100.00%	100.00%	100.00%
INSTITUTO VERACRUZANO DE ACCESO A LA INFORMACIÓN Y PROTECCIÓN DE DATOS	PODERES Y AUTÓNOMOS	100.00%	100.00%	100.00%	100.00%	100.00%
ORGANISMO PÚBLICO LOCAL ELECTORAL DE VERACRUZ	PODERES Y AUTÓNOMOS	100.00%	100.00%	100.00%	100.00%	100.00%
ÓRGANO DE FISCALIZACIÓN SUPERIOR DEL ESTADO DE VERACRUZ	PODERES Y AUTÓNOMOS	100.00%	100.00%	100.00%	100.00%	100.00%
PODER JUDICIAL DEL ESTADO DE VERACRUZ	PODERES Y AUTÓNOMOS	100.00%	100.00%	100.00%	100.00%	100.00%
TRIBUNAL DE JUSTICIA ADMINISTRATIVA DEL ESTADO DE VERACRUZ	PODERES Y AUTÓNOMOS	100.00%	100.00%	100.00%	100.00%	100.00%
TRIBUNAL ELECTORAL DEL ESTADO DE VERACRUZ	PODERES Y AUTÓNOMOS	100.00%	100.00%	100.00%	100.00%	100.00%
UNIVERSIDAD VERACRUZANA	PODERES Y AUTÓNOMOS	100.00%	100.00%	100.00%	100.00%	100.00%
ACADEMIA REGIONAL DE SEGURIDAD PÚBLICA DEL SURESTE	PARAESTATALES	96.66%	91.70%	97.82%	100.00%	100.00%
ACADEMIA VERACRUZANA DE LAS LENGUAS INDÍGENAS	PARAESTATALES	99.01%	97.17%	100.00%	100.00%	100.00%
AGENCIA ESTATAL DE ENERGÍA	PARAESTATALES	15.96%	7.91%	65.97%	0.00%	0.00%
API SISTEMA PORTUARIO VERACRUZANO, S.A. DE C.V.	PARAESTATALES	36.67%	14.13%	22.86%	10.77%	100.00%
CENTRO DE CONCILIACIÓN LABORAL DEL ESTADO	PARAESTATALES	71.29%	97.78%	97.82%	87.50%	0.00%
CENTRO DE JUSTICIA PARA MUJERES DEL ESTADO DE VERACRUZ	PARAESTATALES	60.27%	66.00%	92.10%	93.75%	0.00%
CENTRO ESTATAL DE JUSTICIA ALTERNATIVA DE VERACRUZ	PARAESTATALES	55.00%	100.00%	100.00%	0.00%	0.00%
COLEGIO DE BACHILLERES DEL ESTADO DE VERACRUZ	PARAESTATALES	100.00%	100.00%	100.00%	100.00%	100.00%
COLEGIO DE EDUCACIÓN PROFESIONAL TÉCNICA DEL ESTADO DE VERACRUZ	PARAESTATALES	100.00%	100.00%	100.00%	100.00%	100.00%
COLEGIO DE ESTUDIOS CIENTÍFICOS Y TECNOLÓGICOS DEL ESTADO DE VERACRUZ	PARAESTATALES	95.95%	89.67%	97.82%	100.00%	100.00%
COLEGIO DE VERACRUZ	PARAESTATALES	95.26%	87.70%	97.82%	100.00%	100.00%
COMISIÓN DE ARBITRAJE MÉDICO DEL ESTADO DE VERACRUZ	PARAESTATALES	92.55%	87.55%	94.55%	90.00%	100.00%
COMISIÓN DEL AGUA DEL ESTADO DE VERACRUZ	PARAESTATALES	95.00%	100.00%	100.00%	75.00%	100.00%
COMISIÓN EJECUTIVA ESTATAL DE ATENCIÓN INTEGRAL A VÍCTIMAS	PARAESTATALES	63.92%	80.00%	92.10%	25.00%	50.00%
CONSEJO VERACRUZANO DE INVESTIGACIÓN CIENTÍFICA Y DESARROLLO TECNOLÓGICO	PARAESTATALES	77.64%	94.91%	98.91%	85.71%	30.00%
INSTITUTO DE CAPACITACIÓN PARA EL TRABAJO DEL ESTADO DE VERACRUZ	PARAESTATALES	99.39%	98.25%	100.00%	100.00%	100.00%
INSTITUTO DE ESPACIOS EDUCATIVOS DEL ESTADO DE VERACRUZ	PARAESTATALES	100.00%	100.00%	100.00%	100.00%	100.00%
INSTITUTO DE PENSIONES DEL ESTADO DE VERACRUZ	PARAESTATALES	57.94%	56.00%	41.19%	88.00%	50.00%
INSTITUTO DE POLICÍA AUXILIAR Y PROTECCIÓN PATRIMONIAL	PARAESTATALES	100.00%	100.00%	100.00%	100.00%	100.00%
INSTITUTO TECNOLÓGICO SUPERIOR DE ACAYUCAN	PARAESTATALES	62.25%	79.52%	92.10%	80.00%	0.00%
INSTITUTO TECNOLÓGICO SUPERIOR DE ÁLAMO TEMAPACHE	PARAESTATALES	95.13%	86.09%	100.00%	100.00%	100.00%
INSTITUTO TECNOLÓGICO SUPERIOR DE ALVARADO	PARAESTATALES	64.24%	89.12%	80.68%	84.55%	0.00%
INSTITUTO TECNOLÓGICO SUPERIOR DE CHICONTEPEC	PARAESTATALES	46.88%	83.17%	88.83%	0.00%	0.00%



RESULTADOS DEL CUARTO PERIODO 2023
VERACRUZ DE IGNACIO DE LA LLAVE

NOMBRE DEL ENTE PÚBLICO	CLASIFICACIÓN DEL ENTE EN SEVAC	RESULTADO GLOBAL	A. REGISTROS CONTABLES	B. REGISTROS PRESUPUESTARIOS	C. REGISTROS ADMINISTRATIVOS	D. TRANSPARENCIA
INSTITUTO TECNOLÓGICO SUPERIOR DE COATZACOALCOS	PARAESTATALES	62.05%	88.64%	86.39%	68.75%	0.00%
INSTITUTO TECNOLÓGICO SUPERIOR DE COSAMALOAPAN	PARAESTATALES	11.59%	11.09%	17.14%	21.43%	0.00%
INSTITUTO TECNOLÓGICO SUPERIOR DE HUATUSCO	PARAESTATALES	99.15%	97.57%	100.00%	100.00%	100.00%
INSTITUTO TECNOLÓGICO SUPERIOR DE JESUS CARRANZA	PARAESTATALES	57.01%	82.40%	86.39%	54.46%	0.00%
INSTITUTO TECNOLÓGICO SUPERIOR DE JUAN RODRÍGUEZ CLARA	PARAESTATALES	16.96%	48.44%	0.00%	0.00%	0.00%
INSTITUTO TECNOLÓGICO SUPERIOR DE LAS CHOAPAS	PARAESTATALES	69.41%	90.31%	100.00%	89.00%	0.00%
INSTITUTO TECNOLÓGICO SUPERIOR DE MARTÍNEZ DE LA TORRE	PARAESTATALES	74.75%	100.00%	100.00%	98.75%	0.00%
INSTITUTO TECNOLÓGICO SUPERIOR DE MISANTLA	PARAESTATALES	84.77%	87.70%	94.55%	88.33%	70.00%
INSTITUTO TECNOLÓGICO SUPERIOR DE NARANJOS	PARAESTATALES	96.80%	90.87%	100.00%	100.00%	100.00%
INSTITUTO TECNOLÓGICO SUPERIOR DE PÁNUCO	PARAESTATALES	88.36%	96.57%	97.82%	100.00%	60.00%
INSTITUTO TECNOLÓGICO SUPERIOR DE PEROTE	PARAESTATALES	94.37%	91.70%	100.00%	86.36%	100.00%
INSTITUTO TECNOLÓGICO SUPERIOR DE POZA RICA	PARAESTATALES	100.00%	100.00%	100.00%	100.00%	100.00%
INSTITUTO TECNOLÓGICO SUPERIOR DE SAN ANDRÉS TUXTLA	PARAESTATALES	25.19%	20.09%	83.12%	7.69%	0.00%
INSTITUTO TECNOLÓGICO SUPERIOR DE TANTOYUCA	PARAESTATALES	100.00%	100.00%	100.00%	100.00%	100.00%
INSTITUTO TECNOLÓGICO SUPERIOR DE TIERRA BLANCA	PARAESTATALES	96.62%	96.45%	94.29%	95.00%	100.00%
INSTITUTO TECNOLÓGICO SUPERIOR DE XALAPA	PARAESTATALES	59.08%	74.50%	100.00%	65.00%	0.00%
INSTITUTO TECNOLÓGICO SUPERIOR DE ZONGOLICA	PARAESTATALES	60.45%	74.00%	83.12%	14.62%	60.00%
INSTITUTO VERACRUZANO DE DESARROLLO MUNICIPAL	PARAESTATALES	98.23%	96.20%	97.82%	100.00%	100.00%
INSTITUTO VERACRUZANO DE EDUCACIÓN PARA LOS ADULTOS	PARAESTATALES	70.92%	88.33%	100.00%	100.00%	0.00%
INSTITUTO VERACRUZANO DE LA CULTURA	PARAESTATALES	73.93%	96.96%	100.00%	100.00%	0.00%
INSTITUTO VERACRUZANO DE LA VIVIENDA	PARAESTATALES	92.19%	87.10%	97.82%	85.71%	100.00%
INSTITUTO VERACRUZANO DE LAS MUJERES	PARAESTATALES	100.00%	100.00%	100.00%	100.00%	100.00%
INSTITUTO VERACRUZANO DEL DEPORTE	PARAESTATALES	80.19%	91.46%	97.82%	80.56%	50.00%
PROCURADURÍA ESTATAL DE PROTECCIÓN AL MEDIO AMBIENTE	PARAESTATALES	75.31%	86.89%	88.57%	35.89%	80.00%
RADIOTELEVISIÓN DE VERACRUZ	PARAESTATALES	100.00%	100.00%	100.00%	100.00%	100.00%
SECRETARÍA EJECUTIVA DEL SISTEMA ESTATAL ANTICORRUPCIÓN DE VERACRUZ (SESEAVER)	PARAESTATALES	96.54%	91.36%	97.82%	100.00%	100.00%
SERVICIOS DE SALUD DE VERACRUZ	PARAESTATALES	33.64%	11.05%	0.00%	86.36%	50.00%
SISTEMA PARA EL DESARROLLO INTEGRAL DE LA FAMILIA	PARAESTATALES	100.00%	100.00%	100.00%	100.00%	100.00%
UNIVERSIDAD POLITÉCNICA DE HUATUSCO	PARAESTATALES	93.06%	85.00%	97.82%	93.75%	100.00%
UNIVERSIDAD POPULAR AUTÓNOMA DE VERACRUZ	PARAESTATALES	98.36%	96.57%	97.82%	100.00%	100.00%
UNIVERSIDAD TECNOLÓGICA DE GUTIÉRREZ ZAMORA	PARAESTATALES	95.61%	87.46%	100.00%	100.00%	100.00%
UNIVERSIDAD TECNOLÓGICA DEL CENTRO DE VERACRUZ	PARAESTATALES	69.39%	95.00%	97.82%	82.86%	0.00%
UNIVERSIDAD TECNOLÓGICA DEL SURESTE DE VERACRUZ	PARAESTATALES	91.82%	95.00%	100.00%	92.86%	80.00%
30-001 ACAJETE	MUNICIPIOS MAYORES	77.18%	98.60%	100.00%	42.50%	56.67%
30-002 ACATLÁN	MUNICIPIOS MAYORES	76.55%	93.00%	100.00%	49.17%	56.67%



RESULTADOS DEL CUARTO PERIODO 2023
VERACRUZ DE IGNACIO DE LA LLAVE

NOMBRE DEL ENTE PÚBLICO	CLASIFICACIÓN DEL ENTE EN SEVAC	RESULTADO GLOBAL	A. REGISTROS CONTABLES	B. REGISTROS PRESUPUESTARIOS	C. REGISTROS ADMINISTRATIVOS	D. TRANSPARENCIA
30-003 ACAYUCAN	MUNICIPIOS MAYORES	50.93%	80.40%	100.00%	13.94%	0.00%
30-004 ACTOPAN	MUNICIPIOS MAYORES	97.78%	100.00%	100.00%	88.89%	100.00%
30-005 ACULA	MUNICIPIOS MAYORES	56.83%	91.44%	100.00%	24.14%	0.00%
30-006 ACULTZINGO	MUNICIPIOS MAYORES	85.60%	96.32%	100.00%	74.44%	68.00%
30-007 CAMARÓN DE TEJEDA	MUNICIPIOS MAYORES	47.99%	72.00%	100.00%	13.94%	0.00%
30-008 ALPATLÁHUAC	MUNICIPIOS MAYORES	98.73%	98.53%	100.00%	96.25%	100.00%
30-009 ALTO LUCERO DE GUTIÉRREZ BARRIOS	MUNICIPIOS MAYORES	58.88%	87.83%	100.00%	40.69%	0.00%
30-010 ALTOTONGA	MUNICIPIOS MAYORES	70.87%	96.11%	100.00%	15.34%	56.67%
30-011 ALVARADO	MUNICIPIOS MAYORES	90.87%	98.53%	100.00%	56.94%	100.00%
30-012 AMATITLÁN	MUNICIPIOS MAYORES	56.90%	90.00%	100.00%	27.02%	0.00%
30-013 NARANJOS AMATLÁN	MUNICIPIOS MAYORES	73.38%	77.60%	100.00%	33.17%	78.33%
30-014 AMATLÁN DE LOS REYES	MUNICIPIOS MAYORES	48.97%	74.80%	100.00%	13.94%	0.00%
30-015 ANGEL R. CABADA	MUNICIPIOS MAYORES	93.77%	99.26%	100.00%	88.89%	85.00%
30-016 LA ANTIGUA	MUNICIPIOS MAYORES	100.00%	100.00%	100.00%	100.00%	100.00%
30-017 APAZAPAN	MUNICIPIOS MAYORES	88.44%	98.53%	100.00%	81.25%	70.83%
30-018 ÁQUILA	MUNICIPIOS MAYORES	82.37%	95.10%	100.00%	55.83%	71.67%
30-019 ASTACINGA	MUNICIPIOS MAYORES	47.99%	72.00%	100.00%	13.94%	0.00%
30-020 ATLAHUILCO	MUNICIPIOS MAYORES	89.11%	98.44%	100.00%	48.25%	100.00%
30-021 ATOYAC	MUNICIPIOS MAYORES	96.46%	100.00%	100.00%	100.00%	85.83%
30-022 ATZACAN	MUNICIPIOS MAYORES	75.69%	92.67%	100.00%	30.25%	68.83%
30-023 ATZALÁN	MUNICIPIOS MAYORES	90.40%	100.00%	100.00%	61.39%	92.50%
30-024 TLALTETELA	MUNICIPIOS MAYORES	98.78%	96.50%	100.00%	100.00%	100.00%
30-025 AYAHUALULCO	MUNICIPIOS MAYORES	47.99%	72.00%	100.00%	13.94%	0.00%
30-026 BANDERILLA	MUNICIPIOS MAYORES	75.18%	86.00%	100.00%	27.50%	78.33%
30-027 BENITO JUÁREZ	MUNICIPIOS MAYORES	87.08%	100.00%	100.00%	62.50%	78.33%
30-028 BOCA DEL RÍO	MUNICIPIOS MAYORES	97.78%	100.00%	100.00%	88.89%	100.00%
30-029 CALCAHUALCO	MUNICIPIOS MAYORES	100.00%	100.00%	100.00%	100.00%	100.00%
30-030 CAMERINO Z. MENDOZA	MUNICIPIOS MAYORES	100.00%	100.00%	100.00%	100.00%	100.00%
30-031 CARRILLO PUERTO	MUNICIPIOS MAYORES	100.00%	100.00%	100.00%	100.00%	100.00%
30-032 CATEMACO	MUNICIPIOS MAYORES	82.11%	96.50%	100.00%	70.83%	56.67%
30-033 CAZONES DE HERRERA	MUNICIPIOS MAYORES	47.99%	72.00%	100.00%	13.94%	0.00%
30-034 CERRO AZUL	MUNICIPIOS MAYORES	96.46%	100.00%	100.00%	100.00%	85.83%
30-035 CITLALTÉPETL	MUNICIPIOS MAYORES	75.71%	95.58%	100.00%	40.48%	56.67%
30-036 COACOATZINTLA	MUNICIPIOS MAYORES	75.81%	90.26%	100.00%	40.87%	64.17%
30-037 COAHUILTÁN	MUNICIPIOS MAYORES	82.50%	100.00%	100.00%	52.50%	68.00%



RESULTADOS DEL CUARTO PERIODO 2023
VERACRUZ DE IGNACIO DE LA LLAVE

NOMBRE DEL ENTE PÚBLICO	CLASIFICACIÓN DEL ENTE EN SEVAC	RESULTADO GLOBAL	A. REGISTROS CONTABLES	B. REGISTROS PRESUPUESTARIOS	C. REGISTROS ADMINISTRATIVOS	D. TRANSPARENCIA
30-038 COATEPEC	MUNICIPIOS MAYORES	95.39%	96.96%	100.00%	100.00%	85.83%
30-039 COATZACOALCOS	MUNICIPIOS MAYORES	57.49%	57.50%	0.00%	88.89%	78.33%
30-040 COATZINTLA	MUNICIPIOS MAYORES	85.71%	96.32%	100.00%	53.75%	85.00%
30-041 COETZALA	MUNICIPIOS MAYORES	47.99%	72.00%	100.00%	13.94%	0.00%
30-042 COLIPA	MUNICIPIOS MAYORES	52.50%	84.88%	100.00%	13.94%	0.00%
30-043 COMAPA	MUNICIPIOS MAYORES	47.99%	72.00%	100.00%	13.94%	0.00%
30-044 CÓRDOBA	MUNICIPIOS MAYORES	95.78%	96.50%	100.00%	85.00%	100.00%
30-045 COSAMALOAPAN DE CARPIO	MUNICIPIOS MAYORES	100.00%	100.00%	100.00%	100.00%	100.00%
30-046 COSAUTLÁN DE CARVAJAL	MUNICIPIOS MAYORES	100.00%	100.00%	100.00%	100.00%	100.00%
30-047 COSCOMATEPEC	MUNICIPIOS MAYORES	100.00%	100.00%	100.00%	100.00%	100.00%
30-048 COSOLEACAQUE	MUNICIPIOS MAYORES	47.99%	72.00%	100.00%	13.94%	0.00%
30-049 COTAXTLA	MUNICIPIOS MAYORES	47.99%	72.00%	100.00%	13.94%	0.00%
30-050 COXQUIHUI	MUNICIPIOS MAYORES	67.77%	92.63%	100.00%	23.61%	42.50%
30-051 COYUTLA	MUNICIPIOS MAYORES	81.03%	95.88%	100.00%	57.14%	64.17%
30-052 CUICHAPA	MUNICIPIOS MAYORES	74.55%	80.40%	100.00%	29.33%	82.17%
30-053 CUITLÁHUAC	MUNICIPIOS MAYORES	100.00%	100.00%	100.00%	100.00%	100.00%
30-054 CHACALTIANQUIS	MUNICIPIOS MAYORES	52.07%	77.60%	100.00%	13.94%	8.50%
30-055 CHALMA	MUNICIPIOS MAYORES	89.41%	99.26%	100.00%	83.75%	71.67%
30-056 CHICONAMEL	MUNICIPIOS MAYORES	47.99%	72.00%	100.00%	13.94%	0.00%
30-057 CHICONQUIACO	MUNICIPIOS MAYORES	86.26%	93.00%	100.00%	80.00%	70.83%
30-058 CHICONTEPEC	MUNICIPIOS MAYORES	97.33%	100.00%	100.00%	86.67%	100.00%
30-059 CHINAMECA	MUNICIPIOS MAYORES	100.00%	100.00%	100.00%	100.00%	100.00%
30-060 CHINAMPA DE GOROSTIZA	MUNICIPIOS MAYORES	91.67%	100.00%	100.00%	77.08%	85.00%
30-061 LAS CHOAPAS	MUNICIPIOS MAYORES	39.26%	58.16%	94.55%	0.00%	0.00%
30-062 CHOCAMÁN	MUNICIPIOS MAYORES	92.92%	100.00%	100.00%	83.33%	85.00%
30-063 CHONTLA	MUNICIPIOS MAYORES	54.24%	89.50%	100.00%	14.58%	0.00%
30-064 CHUMATLÁN	MUNICIPIOS MAYORES	58.38%	92.36%	100.00%	30.28%	0.00%
30-065 EMILIANO ZAPATA	MUNICIPIOS MAYORES	79.51%	93.00%	100.00%	46.25%	70.83%
30-066 ESPINAL	MUNICIPIOS MAYORES	72.00%	100.00%	100.00%	85.00%	0.00%
30-067 FILOMENO MATA	MUNICIPIOS MAYORES	78.65%	92.22%	100.00%	61.04%	56.67%
30-068 FORTÍN	MUNICIPIOS MAYORES	65.31%	80.91%	100.00%	30.80%	43.33%
30-069 GUTIÉRREZ ZAMORA	MUNICIPIOS MAYORES	47.99%	72.00%	100.00%	13.94%	0.00%
30-070 HIDALGOTITLÁN	MUNICIPIOS MAYORES	54.29%	90.00%	100.00%	13.94%	0.00%
30-071 HUATUSCO	MUNICIPIOS MAYORES	97.78%	100.00%	100.00%	88.89%	100.00%
30-072 HUAYACOCOTLA	MUNICIPIOS MAYORES	47.99%	72.00%	100.00%	13.94%	0.00%



RESULTADOS DEL CUARTO PERIODO 2023
VERACRUZ DE IGNACIO DE LA LLAVE

NOMBRE DEL ENTE PÚBLICO	CLASIFICACIÓN DEL ENTE EN SEVAC	RESULTADO GLOBAL	A. REGISTROS CONTABLES	B. REGISTROS PRESUPUESTARIOS	C. REGISTROS ADMINISTRATIVOS	D. TRANSPARENCIA
30-073 HUEYAPAN DE OCAMPO	MUNICIPIOS MAYORES	84.66%	96.50%	100.00%	50.69%	83.00%
30-074 HUILOAPAN DE CUAUHTÉMOC	MUNICIPIOS MAYORES	100.00%	100.00%	100.00%	100.00%	100.00%
30-075 IGNACIO DE LA LLAVE	MUNICIPIOS MAYORES	48.97%	74.80%	100.00%	13.94%	0.00%
30-076 ILAMATLÁN	MUNICIPIOS MAYORES	47.99%	72.00%	100.00%	13.94%	0.00%
30-077 ISLA	MUNICIPIOS MAYORES	59.04%	91.16%	94.29%	41.39%	0.00%
30-078 IXCATEPEC	MUNICIPIOS MAYORES	63.41%	95.33%	100.00%	40.83%	7.50%
30-079 IXHUACÁN DE LOS REYES	MUNICIPIOS MAYORES	69.25%	84.44%	100.00%	18.25%	64.17%
30-080 IXHUATLÁN DEL CAFÉ	MUNICIPIOS MAYORES	83.92%	96.32%	100.00%	83.75%	53.83%
30-081 IXHUATLANCILLO	MUNICIPIOS MAYORES	66.47%	92.63%	100.00%	17.14%	42.50%
30-082 IXHUATLÁN DEL SURESTE	MUNICIPIOS MAYORES	58.52%	87.27%	100.00%	22.14%	14.17%
30-083 IXHUATLÁN DE MADERO	MUNICIPIOS MAYORES	99.33%	100.00%	100.00%	96.67%	100.00%
30-084 IXMATLAHUACAN	MUNICIPIOS MAYORES	47.99%	72.00%	100.00%	13.94%	0.00%
30-085 IXTACZOQUITLÁN	MUNICIPIOS MAYORES	93.75%	100.00%	100.00%	90.00%	83.00%
30-086 JALACINGO	MUNICIPIOS MAYORES	100.00%	100.00%	100.00%	100.00%	100.00%
30-087 XALAPA	MUNICIPIOS MAYORES	100.00%	100.00%	100.00%	100.00%	100.00%
30-088 JALCOMULCO	MUNICIPIOS MAYORES	76.34%	96.11%	100.00%	23.93%	71.67%
30-089 JÁLTIPAN	MUNICIPIOS MAYORES	92.72%	96.32%	100.00%	87.78%	85.83%
30-090 JAMAPA	MUNICIPIOS MAYORES	60.78%	86.61%	100.00%	34.64%	14.17%
30-091 JESÚS CARRANZA	MUNICIPIOS MAYORES	94.50%	100.00%	100.00%	93.75%	83.00%
30-092 XICO	MUNICIPIOS MAYORES	98.37%	97.05%	100.00%	97.00%	100.00%
30-093 JILOTEPEC	MUNICIPIOS MAYORES	47.99%	72.00%	100.00%	13.94%	0.00%
30-094 JUAN RODRÍGUEZ CLARA	MUNICIPIOS MAYORES	92.50%	100.00%	100.00%	62.50%	100.00%
30-095 JUCHIQUE DE FERRER	MUNICIPIOS MAYORES	47.99%	72.00%	100.00%	13.94%	0.00%
30-096 LANDERO Y COSS	MUNICIPIOS MAYORES	47.99%	72.00%	100.00%	13.94%	0.00%
30-097 LERDO DE TEJADA	MUNICIPIOS MAYORES	72.60%	96.32%	100.00%	23.61%	56.67%
30-098 MAGDALENA	MUNICIPIOS MAYORES	96.67%	100.00%	100.00%	83.33%	100.00%
30-099 MALTRATA	MUNICIPIOS MAYORES	76.51%	93.00%	100.00%	39.58%	64.17%
30-100 MANLIO FABIO ALTAMIRANO	MUNICIPIOS MAYORES	91.43%	100.00%	100.00%	57.14%	100.00%
30-101 MARIANO ESCOBEDO	MUNICIPIOS MAYORES	85.89%	100.00%	100.00%	83.64%	56.67%
30-102 MARTÍNEZ DE LA TORRE	MUNICIPIOS MAYORES	96.23%	99.26%	100.00%	86.67%	96.60%
30-103 MECATLÁN	MUNICIPIOS MAYORES	80.09%	99.22%	100.00%	50.14%	61.33%
30-104 MECAYAPAN	MUNICIPIOS MAYORES	47.99%	72.00%	100.00%	13.94%	0.00%
30-105 MEDELLÍN	MUNICIPIOS MAYORES	47.99%	72.00%	100.00%	13.94%	0.00%
30-106 MIAHUATLÁN	MUNICIPIOS MAYORES	47.99%	72.00%	100.00%	13.94%	0.00%
30-107 LAS MINAS	MUNICIPIOS MAYORES	47.99%	72.00%	100.00%	13.94%	0.00%



RESULTADOS DEL CUARTO PERIODO 2023
VERACRUZ DE IGNACIO DE LA LLAVE

NOMBRE DEL ENTE PÚBLICO	CLASIFICACIÓN DEL ENTE EN SEVAC	RESULTADO GLOBAL	A. REGISTROS CONTABLES	B. REGISTROS PRESUPUESTARIOS	C. REGISTROS ADMINISTRATIVOS	D. TRANSPARENCIA
30-108 MINATITLÁN	MUNICIPIOS MAYORES	100.00%	100.00%	100.00%	100.00%	100.00%
30-109 MISANTLA	MUNICIPIOS MAYORES	98.00%	100.00%	100.00%	90.00%	100.00%
30-110 MIXTLA DE ALTAMIRANO	MUNICIPIOS MAYORES	47.99%	72.00%	100.00%	13.94%	0.00%
30-111 MOLOACÁN	MUNICIPIOS MAYORES	95.05%	99.26%	100.00%	97.78%	83.00%
30-112 NAOLINCO	MUNICIPIOS MAYORES	47.99%	72.00%	100.00%	13.94%	0.00%
30-113 NARANJAL	MUNICIPIOS MAYORES	47.99%	72.00%	100.00%	13.94%	0.00%
30-114 NAUTLA	MUNICIPIOS MAYORES	83.68%	96.96%	100.00%	59.17%	71.67%
30-115 NOGALES	MUNICIPIOS MAYORES	87.17%	99.26%	100.00%	46.50%	92.50%
30-116 OLUTA	MUNICIPIOS MAYORES	98.89%	100.00%	100.00%	94.44%	100.00%
30-117 OMEALCA	MUNICIPIOS MAYORES	47.99%	72.00%	100.00%	13.94%	0.00%
30-118 ORIZABA	MUNICIPIOS MAYORES	35.12%	35.00%	22.86%	28.98%	50.00%
30-119 OTATITLÁN	MUNICIPIOS MAYORES	68.33%	100.00%	100.00%	66.67%	0.00%
30-120 OTEAPAN	MUNICIPIOS MAYORES	98.00%	100.00%	100.00%	90.00%	100.00%
30-121 OZULUAMA DE MASCAREÑAS	MUNICIPIOS MAYORES	100.00%	100.00%	100.00%	100.00%	100.00%
30-122 PAJAPAN	MUNICIPIOS MAYORES	49.43%	70.83%	100.00%	23.17%	0.00%
30-123 PÁNUCO	MUNICIPIOS MAYORES	69.15%	83.20%	100.00%	29.33%	56.67%
30-124 PAPANTLA	MUNICIPIOS MAYORES	96.46%	100.00%	100.00%	100.00%	85.83%
30-125 PASO DEL MACHO	MUNICIPIOS MAYORES	64.47%	93.33%	100.00%	40.28%	15.00%
30-126 PASO DE OVEJAS	MUNICIPIOS MAYORES	47.99%	72.00%	100.00%	13.94%	0.00%
30-127 LA PERLA	MUNICIPIOS MAYORES	88.42%	96.32%	100.00%	85.00%	70.83%
30-128 PEROTE	MUNICIPIOS MAYORES	100.00%	100.00%	100.00%	100.00%	100.00%
30-129 PLATÓN SÁNCHEZ	MUNICIPIOS MAYORES	83.43%	98.13%	100.00%	47.50%	78.33%
30-130 PLAYA VICENTE	MUNICIPIOS MAYORES	91.01%	97.08%	100.00%	95.56%	71.67%
30-131 POZA RICA DE HIDALGO	MUNICIPIOS MAYORES	90.44%	99.26%	100.00%	88.89%	71.67%
30-132 LAS VIGAS DE RAMÍREZ	MUNICIPIOS MAYORES	95.51%	92.36%	100.00%	94.44%	97.17%
30-133 PUEBLO VIEJO	MUNICIPIOS MAYORES	100.00%	100.00%	100.00%	100.00%	100.00%
30-134 PUENTE NACIONAL	MUNICIPIOS MAYORES	69.38%	90.00%	100.00%	22.08%	53.83%
30-135 RAFAEL DELGADO	MUNICIPIOS MAYORES	50.93%	80.40%	100.00%	13.94%	0.00%
30-136 RAFAEL LUCIO	MUNICIPIOS MAYORES	47.99%	72.00%	100.00%	13.94%	0.00%
30-137 LOS REYES	MUNICIPIOS MAYORES	92.95%	96.32%	100.00%	88.89%	85.83%
30-138 RÍO BLANCO	MUNICIPIOS MAYORES	51.39%	80.40%	100.00%	16.25%	0.00%
30-139 SALTABARRANCA	MUNICIPIOS MAYORES	47.99%	72.00%	100.00%	13.94%	0.00%
30-140 SAN ANDRÉS TENEJAPAN	MUNICIPIOS MAYORES	96.03%	100.00%	100.00%	98.89%	85.00%
30-141 SAN ANDRÉS TUXTLA	MUNICIPIOS MAYORES	99.36%	99.30%	100.00%	98.00%	100.00%
30-142 SAN JUAN EVANGELISTA	MUNICIPIOS MAYORES	89.40%	96.32%	100.00%	72.22%	85.00%



RESULTADOS DEL CUARTO PERIODO 2023
VERACRUZ DE IGNACIO DE LA LLAVE

NOMBRE DEL ENTE PÚBLICO	CLASIFICACIÓN DEL ENTE EN SEVAC	RESULTADO GLOBAL	A. REGISTROS CONTABLES	B. REGISTROS PRESUPUESTARIOS	C. REGISTROS ADMINISTRATIVOS	D. TRANSPARENCIA
30-143 SANTIAGO TUXTLA	MUNICIPIOS MAYORES	76.94%	77.60%	100.00%	50.96%	78.33%
30-144 SAYULA DE ALEMÁN	MUNICIPIOS MAYORES	47.99%	72.00%	100.00%	13.94%	0.00%
30-145 SOCONUSCO	MUNICIPIOS MAYORES	84.72%	100.00%	100.00%	77.78%	56.67%
30-146 SOCHIAPA	MUNICIPIOS MAYORES	47.99%	72.00%	100.00%	13.94%	0.00%
30-147 SOLEDAD ATZOMPA	MUNICIPIOS MAYORES	88.51%	89.18%	100.00%	61.50%	100.00%
30-148 SOLEDAD DE DOBLADO	MUNICIPIOS MAYORES	92.50%	100.00%	100.00%	81.25%	85.00%
30-149 SOTEAPAN	MUNICIPIOS MAYORES	81.38%	90.45%	100.00%	77.78%	56.67%
30-150 TAMALÍN	MUNICIPIOS MAYORES	46.77%	76.48%	100.00%	0.00%	0.00%
30-151 TAMIAHUA	MUNICIPIOS MAYORES	68.73%	98.44%	100.00%	18.25%	42.50%
30-152 TAMPICO ALTO	MUNICIPIOS MAYORES	85.32%	98.53%	100.00%	83.33%	56.67%
30-153 TANCOCO	MUNICIPIOS MAYORES	47.99%	72.00%	100.00%	13.94%	0.00%
30-154 TANTIMA	MUNICIPIOS MAYORES	47.99%	72.00%	100.00%	13.94%	0.00%
30-155 TANTOYUCA	MUNICIPIOS MAYORES	84.04%	86.67%	100.00%	80.00%	70.83%
30-156 TATATILA	MUNICIPIOS MAYORES	51.49%	77.60%	100.00%	21.63%	0.00%
30-157 CASTILLO DE TEAYO	MUNICIPIOS MAYORES	47.99%	72.00%	100.00%	13.94%	0.00%
30-158 TECOLUTLA	MUNICIPIOS MAYORES	88.90%	98.53%	100.00%	85.00%	69.67%
30-159 TEHUIPANGO	MUNICIPIOS MAYORES	100.00%	100.00%	100.00%	100.00%	100.00%
30-160 ÁLAMO TEMAPACHE	MUNICIPIOS MAYORES	75.90%	96.11%	100.00%	40.48%	56.67%
30-161 TEMPOAL	MUNICIPIOS MAYORES	97.07%	100.00%	100.00%	88.89%	97.17%
30-162 TENAMPA	MUNICIPIOS MAYORES	66.89%	90.00%	100.00%	32.14%	35.83%
30-163 TENOCHTITLÁN	MUNICIPIOS MAYORES	74.54%	96.32%	100.00%	68.75%	28.33%
30-164 TEOCELO	MUNICIPIOS MAYORES	96.46%	100.00%	100.00%	100.00%	85.83%
30-165 TEPATLAXCO	MUNICIPIOS MAYORES	71.04%	100.00%	100.00%	62.50%	14.17%
30-166 TEPETLÁN	MUNICIPIOS MAYORES	52.22%	84.09%	100.00%	13.94%	0.00%
30-167 TEPETZINTLA	MUNICIPIOS MAYORES	98.58%	100.00%	100.00%	100.00%	94.33%
30-168 TEQUILA	MUNICIPIOS MAYORES	92.28%	99.26%	100.00%	85.00%	82.17%
30-169 JOSÉ AZUETA	MUNICIPIOS MAYORES	84.61%	96.50%	100.00%	83.33%	56.67%
30-170 TEXCATEPEC	MUNICIPIOS MAYORES	49.95%	77.60%	100.00%	13.94%	0.00%
30-171 TEXHUACÁN	MUNICIPIOS MAYORES	64.89%	93.33%	100.00%	61.11%	0.00%
30-172 TEXISTEPEC	MUNICIPIOS MAYORES	70.22%	96.50%	100.00%	82.22%	0.00%
30-173 TEZONAPA	MUNICIPIOS MAYORES	47.99%	72.00%	100.00%	13.94%	0.00%
30-174 TIERRA BLANCA	MUNICIPIOS MAYORES	97.00%	100.00%	100.00%	85.00%	100.00%
30-175 TIHUATLÁN	MUNICIPIOS MAYORES	100.00%	100.00%	100.00%	100.00%	100.00%
30-176 TLACOJALPAN	MUNICIPIOS MAYORES	71.44%	100.00%	100.00%	82.22%	0.00%
30-177 TLACOLULAN	MUNICIPIOS MAYORES	76.19%	90.00%	100.00%	34.92%	70.83%



RESULTADOS DEL CUARTO PERIODO 2023
VERACRUZ DE IGNACIO DE LA LLAVE

NOMBRE DEL ENTE PÚBLICO	CLASIFICACIÓN DEL ENTE EN SEVAC	RESULTADO GLOBAL	A. REGISTROS CONTABLES	B. REGISTROS PRESUPUESTARIOS	C. REGISTROS ADMINISTRATIVOS	D. TRANSPARENCIA
30-178 TLACOTALPAN	MUNICIPIOS MAYORES	87.89%	100.00%	100.00%	57.14%	85.83%
30-179 TLACOTEPEC DE MEJÍA	MUNICIPIOS MAYORES	98.78%	96.50%	100.00%	100.00%	100.00%
30-180 TLACHICHILCO	MUNICIPIOS MAYORES	85.32%	98.53%	100.00%	83.33%	56.67%
30-181 TLALIXCOYAN	MUNICIPIOS MAYORES	47.99%	72.00%	100.00%	13.94%	0.00%
30-182 TLALNELHUAYOCAN	MUNICIPIOS MAYORES	48.97%	74.80%	100.00%	13.94%	0.00%
30-183 TLAPACOYAN	MUNICIPIOS MAYORES	89.34%	99.22%	100.00%	48.06%	100.00%
30-184 TLAQUILPA	MUNICIPIOS MAYORES	47.99%	72.00%	100.00%	13.94%	0.00%
30-185 TLILAPAN	MUNICIPIOS MAYORES	76.56%	96.32%	100.00%	34.03%	64.17%
30-186 TOMATLÁN	MUNICIPIOS MAYORES	97.68%	100.00%	100.00%	97.78%	92.50%
30-187 TONAYÁN	MUNICIPIOS MAYORES	96.46%	100.00%	100.00%	100.00%	85.83%
30-188 TOTUTLA	MUNICIPIOS MAYORES	98.83%	96.67%	100.00%	100.00%	100.00%
30-189 TUXPAN	MUNICIPIOS MAYORES	100.00%	100.00%	100.00%	100.00%	100.00%
30-190 TUXTILLA	MUNICIPIOS MAYORES	47.99%	72.00%	100.00%	13.94%	0.00%
30-191 URSULO GALVÁN	MUNICIPIOS MAYORES	67.53%	77.60%	100.00%	21.63%	64.17%
30-192 VEGA DE ALATORRE	MUNICIPIOS MAYORES	100.00%	100.00%	100.00%	100.00%	100.00%
30-193 VERACRUZ	MUNICIPIOS MAYORES	100.00%	100.00%	100.00%	100.00%	100.00%
30-194 VILLA ALDAMA	MUNICIPIOS MAYORES	47.99%	72.00%	100.00%	13.94%	0.00%
30-195 XOXOCOTLA	MUNICIPIOS MAYORES	100.00%	100.00%	100.00%	100.00%	100.00%
30-196 YANGA	MUNICIPIOS MAYORES	73.08%	96.67%	100.00%	96.25%	0.00%
30-197 YECUATLA	MUNICIPIOS MAYORES	86.04%	96.32%	100.00%	76.67%	68.00%
30-198 ZACUALPAN	MUNICIPIOS MAYORES	56.83%	90.00%	100.00%	26.63%	0.00%
30-199 ZARAGOZA	MUNICIPIOS MAYORES	82.48%	93.00%	100.00%	77.78%	57.50%
30-200 ZENTLA	MUNICIPIOS MAYORES	93.53%	100.00%	100.00%	88.89%	83.00%
30-201 ZONGOLICA	MUNICIPIOS MAYORES	66.69%	83.33%	100.00%	34.50%	42.50%
30-202 ZONTECOMATLÁN DE LÓPEZ Y FUENTES	MUNICIPIOS MAYORES	98.71%	96.32%	100.00%	100.00%	100.00%
30-203 ZOZOCOLCO DE HIDALGO	MUNICIPIOS MAYORES	47.99%	72.00%	100.00%	13.94%	0.00%
30-204 AGUA DULCE	MUNICIPIOS MAYORES	90.52%	96.32%	100.00%	77.78%	85.00%
30-205 EL HIGO	MUNICIPIOS MAYORES	47.99%	72.00%	100.00%	13.94%	0.00%
30-206 NANCHITAL DE LÁZARO CÁRDENAS DEL RÍO	MUNICIPIOS MAYORES	89.67%	99.26%	100.00%	94.44%	64.17%
30-207 TRES VALLES	MUNICIPIOS MAYORES	71.18%	94.56%	100.00%	90.42%	0.00%
30-208 CARLOS A. CARRILLO	MUNICIPIOS MAYORES	51.53%	72.00%	100.00%	13.94%	14.17%
30-209 TATAHUICAPAN DE JUÁREZ	MUNICIPIOS MAYORES	83.90%	96.32%	100.00%	61.39%	71.67%
30-210 UXPANAPA	MUNICIPIOS MAYORES	89.31%	96.67%	100.00%	81.11%	77.00%
30-211 SAN RAFAEL	MUNICIPIOS MAYORES	84.64%	99.22%	100.00%	45.83%	83.00%
30-212 SANTIAGO SOCHAPAN	MUNICIPIOS MAYORES	74.87%	89.73%	100.00%	28.75%	70.83%



RESULTADOS DEL CUARTO PERIODO 2023
VERACRUZ DE IGNACIO DE LA LLAVE

NOMBRE DEL ENTE PÚBLICO	CLASIFICACIÓN DEL ENTE EN SEVAC	RESULTADO GLOBAL	A. REGISTROS CONTABLES	B. REGISTROS PRESUPUESTARIOS	C. REGISTROS ADMINISTRATIVOS	D. TRANSPARENCIA
COMISIÓN DE AGUA Y SANEAMIENTO DE COSCOMATEPEC	PARAMUNICIPALES MAYORES	100.00%	100.00%	100.00%	100.00%	100.00%
COMISIÓN MUNICIPAL DE AGUA POTABLE Y SANEAMIENTO DE COATZACOALCOS	PARAMUNICIPALES MAYORES	99.35%	98.13%	100.00%	100.00%	100.00%
COMISIÓN MUNICIPAL DE AGUA POTABLE Y SANEAMIENTO DE EMILIANO ZAPATA	PARAMUNICIPALES MAYORES	97.75%	98.13%	100.00%	92.00%	100.00%
COMISIÓN MUNICIPAL DE AGUA POTABLE Y SANEAMIENTO DE HUATUSCO	PARAMUNICIPALES MAYORES	98.47%	95.63%	100.00%	100.00%	100.00%
COMISIÓN MUNICIPAL DE AGUA POTABLE Y SANEAMIENTO DE LA ANTIGUA	PARAMUNICIPALES MAYORES	100.00%	100.00%	100.00%	100.00%	100.00%
COMISIÓN MUNICIPAL DE AGUA POTABLE Y SANEAMIENTO DE LERDO DE TEJADA	PARAMUNICIPALES MAYORES	49.41%	70.00%	100.00%	24.55%	0.00%
COMISIÓN MUNICIPAL DE AGUA POTABLE Y SANEAMIENTO DE NAOLINCO	PARAMUNICIPALES MAYORES	69.67%	100.00%	100.00%	73.33%	0.00%
COMISIÓN MUNICIPAL DE AGUA POTABLE Y SANEAMIENTO DE SAN ANDRÉS TUXTLA	PARAMUNICIPALES MAYORES	72.10%	80.00%	100.00%	58.00%	50.00%
COMISIÓN MUNICIPAL DE AGUA POTABLE Y SANEAMIENTO DE XALAPA	PARAMUNICIPALES MAYORES	92.00%	100.00%	60.00%	100.00%	100.00%
COMISIÓN MUNICIPAL DE AGUA POTABLE, DRENAJE Y ALCANTARILLADO DE BANDERILLA	PARAMUNICIPALES MAYORES	97.50%	100.00%	100.00%	100.00%	90.00%
COMISIÓN MUNICIPAL DE AGUA Y SANEAMIENTO DE COATEPEC	PARAMUNICIPALES MAYORES	97.12%	91.76%	100.00%	100.00%	100.00%
COMISIÓN MUNICIPAL DE AGUA Y SANEAMIENTO DE FORTÍN	PARAMUNICIPALES MAYORES	100.00%	100.00%	100.00%	100.00%	100.00%
HIDROSISTEMA DE CÓRDOBA	PARAMUNICIPALES MAYORES	100.00%	100.00%	100.00%	100.00%	100.00%
INSTITUTO METROPOLITANO DEL AGUA	PARAMUNICIPALES MAYORES	100.00%	100.00%	100.00%	100.00%	100.00%
INSTITUTO MUNICIPAL DE LA MUJER DE CHONTLA	PARAMUNICIPALES MAYORES	53.46%	81.58%	100.00%	24.55%	0.00%
INSTITUTO MUNICIPAL DE LA MUJER DE JALACINGO	PARAMUNICIPALES MAYORES	95.70%	95.33%	100.00%	86.67%	100.00%
INSTITUTO MUNICIPAL DE LA MUJER DE LA ANTIGUA	PARAMUNICIPALES MAYORES	100.00%	100.00%	100.00%	100.00%	100.00%
INSTITUTO MUNICIPAL DE LA MUJER DE PLATÓN SÁNCHEZ	PARAMUNICIPALES MAYORES	49.41%	70.00%	100.00%	24.55%	0.00%
ORGANISMO OPERADOR DE AGUA POTABLE Y ALCANTARILLADO DE TIERRA BLANCA	PARAMUNICIPALES MAYORES	100.00%	100.00%	100.00%	100.00%	100.00%

NOMBRE DEL ENTE PÚBLICO	CLASIFICACIÓN DEL ENTE EN SEVAC	RESULTADO GLOBAL	A. REGISTROS CONTABLES	B. REGISTROS PRESUPUESTARIOS	C. REGISTROS ADMINISTRATIVOS	D. TRANSPARENCIA
SECRETARÍA DE ADMINISTRACIÓN Y FINANZAS	PODER EJECUTIVO ESTATAL	100.00%	100.00%	100.00%	100.00%	100.00%
AGENCIA DE INTELIGENCIA PATRIMONIAL Y ECONÓMICA	PODERES Y AUTÓNOMOS	100.00%	100.00%	100.00%	100.00%	-
AUDITORÍA SUPERIOR DEL ESTADO DE YUCATÁN	PODERES Y AUTÓNOMOS	100.00%	100.00%	100.00%	100.00%	100.00%
COMISIÓN DE DERECHOS HUMANOS DEL ESTADO DE YUCATÁN	PODERES Y AUTÓNOMOS	100.00%	100.00%	100.00%	100.00%	100.00%
FISCALÍA ESPECIALIZADA EN COMBATE A LA CORRUPCIÓN DEL ESTADO DE YUCATÁN	PODERES Y AUTÓNOMOS	100.00%	100.00%	100.00%	100.00%	100.00%
H. CONGRESO DEL ESTADO DE YUCATÁN	PODERES Y AUTÓNOMOS	96.94%	91.25%	100.00%	100.00%	100.00%
INSTITUTO ELECTORAL Y PARTICIPACIÓN CIUDADANA DE YUCATÁN	PODERES Y AUTÓNOMOS	99.25%	97.85%	100.00%	100.00%	100.00%
INSTITUTO ESTATAL DE TRANSPARENCIA, ACCESO A LA INFORMACIÓN PÚBLICA Y PROTECCIÓN DE DATOS PERSONALES	PODERES Y AUTÓNOMOS	100.00%	100.00%	100.00%	100.00%	100.00%
PODER JUDICIAL DEL ESTADO	PODERES Y AUTÓNOMOS	100.00%	100.00%	100.00%	100.00%	100.00%
TRIBUNAL DE JUSTICIA ADMINISTRATIVA DEL ESTADO DE YUCATÁN	PODERES Y AUTÓNOMOS	99.65%	99.00%	100.00%	100.00%	100.00%
TRIBUNAL DE LOS TRABAJADORES AL SERVICIO DEL ESTADO Y DE LOS MUNICIPIOS	PODERES Y AUTÓNOMOS	100.00%	100.00%	100.00%	100.00%	100.00%
TRIBUNAL ELECTORAL DEL ESTADO DE YUCATÁN	PODERES Y AUTÓNOMOS	100.00%	100.00%	100.00%	100.00%	100.00%
UNIVERSIDAD AUTÓNOMA DE YUCATÁN	PODERES Y AUTÓNOMOS	100.00%	100.00%	100.00%	100.00%	100.00%
ADMINISTRACIÓN DEL PATRIMONIO DE LA BENEFICENCIA PÚBLICA DEL ESTADO DE YUCATÁN	PARAESTATALES	98.18%	99.00%	98.91%	93.75%	100.00%
AEROPUERTO DE CHICHEN ITZA DEL ESTADO DE YUCATÁN, S.A. DE C.V.	PARAESTATALES	71.18%	58.80%	56.57%	71.43%	100.00%
AGENCIA PARA EL DESARROLLO DE YUCATÁN	PARAESTATALES	100.00%	100.00%	100.00%	100.00%	100.00%
CENTRO DE CONCILIACIÓN LABORAL DEL ESTADO DE YUCATÁN	PARAESTATALES	98.49%	95.69%	100.00%	100.00%	100.00%
CENTRO ESTATAL DE TRASPLANTES DE YUCATÁN	PARAESTATALES	100.00%	100.00%	100.00%	100.00%	100.00%
COLEGIO DE BACHILLERES DEL ESTADO DE YUCATÁN	PARAESTATALES	100.00%	100.00%	100.00%	100.00%	100.00%
COLEGIO DE EDUCACIÓN PROFESIONAL TÉCNICA DEL ESTADO DE YUCATÁN	PARAESTATALES	100.00%	100.00%	100.00%	100.00%	100.00%
COLEGIO DE ESTUDIOS CIENTÍFICOS Y TECNOLÓGICOS DEL ESTADO DE YUCATÁN	PARAESTATALES	100.00%	100.00%	100.00%	100.00%	100.00%
COMISION EJECUTIVA ESTATAL DE ATENCIÓN A VICTIMAS	PARAESTATALES	99.25%	97.85%	100.00%	100.00%	100.00%
EMPRESA PORTUARIA YUCATECA S.A. DE C.V.	PARAESTATALES	100.00%	100.00%	100.00%	100.00%	100.00%
FIDEICOMISO GARANTE DE LA ORQUESTA SINFÓNICA DE YUCATÁN	PARAESTATALES	100.00%	100.00%	100.00%	100.00%	100.00%
FIDEICOMISO PARA EL DESARROLLO DEL TURISMO DE REUNIONES EN YUCATÁN	PARAESTATALES	100.00%	100.00%	100.00%	100.00%	100.00%
FIDEICOMISO PÚBLICO PARA LA ADMINISTRACIÓN DE LA RESERVA TERRITORIAL DE UCÚ	PARAESTATALES	100.00%	100.00%	100.00%	100.00%	100.00%
FIDEICOMISO PÚBLICO PARA LA ADMINISTRACIÓN DEL PALACIO DE LA MÚSICA	PARAESTATALES	100.00%	100.00%	100.00%	100.00%	100.00%
HOSPITAL COMUNITARIO DE PETO YUCATÁN	PARAESTATALES	95.63%	96.20%	88.57%	96.25%	100.00%
HOSPITAL COMUNITARIO DE TICUL YUCATÁN	PARAESTATALES	93.25%	99.26%	86.55%	81.00%	100.00%
HOSPITAL DE LA AMISTAD	PARAESTATALES	100.00%	100.00%	100.00%	100.00%	100.00%
INSTITUTO DE CAPACITACIÓN PARA EL TRABAJO DEL ESTADO DE YUCATÁN	PARAESTATALES	100.00%	100.00%	100.00%	100.00%	100.00%
INSTITUTO DE EDUCACIÓN PARA ADULTOS DEL ESTADO DE YUCATÁN	PARAESTATALES	100.00%	100.00%	100.00%	100.00%	100.00%
INSTITUTO DE INFRAESTRUCTURA CARRETERA DE YUCATÁN	PARAESTATALES	100.00%	100.00%	100.00%	100.00%	100.00%
INSTITUTO DE MOVILIDAD Y DESARROLLO URBANO TERRITORIAL	PARAESTATALES	78.73%	90.46%	89.09%	83.75%	50.00%
INSTITUTO DE SEGURIDAD JURÍDICA PATRIMONIAL DE YUCATÁN	PARAESTATALES	100.00%	100.00%	100.00%	100.00%	100.00%

NOMBRE DEL ENTE PÚBLICO	CLASIFICACIÓN DEL ENTE EN SEVAC	RESULTADO GLOBAL	A. REGISTROS CONTABLES	B. REGISTROS PRESUPUESTARIOS	C. REGISTROS ADMINISTRATIVOS	D. TRANSPARENCIA
INSTITUTO DE SEGURIDAD SOCIAL DE LOS TRABAJADORES DEL ESTADO DE YUCATÁN	PARAESTATALES	96.81%	97.00%	94.29%	95.00%	100.00%
INSTITUTO DE VIVIENDA DEL ESTADO DE YUCATÁN	PARAESTATALES	97.55%	98.00%	91.27%	100.00%	100.00%
INSTITUTO DEL DEPORTE DEL ESTADO DE YUCATÁN	PARAESTATALES	100.00%	100.00%	100.00%	100.00%	100.00%
INSTITUTO PARA EL DESARROLLO DE LA CULTURA MAYA DEL ESTADO DE YUCATÁN	PARAESTATALES	86.99%	84.55%	80.00%	82.00%	100.00%
INSTITUTO PARA EL DESARROLLO Y CERTIFICACIÓN DE LA INFRAESTRUCTURA FÍSICA EDUCATIVA Y ELÉCTRICA DE YUCATÁN	PARAESTATALES	100.00%	100.00%	100.00%	100.00%	100.00%
INSTITUTO PARA LA CONSTRUCCIÓN Y CONSERVACIÓN DE OBRA PÚBLICA EN YUCATÁN	PARAESTATALES	100.00%	100.00%	100.00%	100.00%	100.00%
INSTITUTO PARA LA INCLUSIÓN DE LAS PERSONAS CON DISCAPACIDAD DEL ESTADO DE YUCATÁN	PARAESTATALES	100.00%	100.00%	100.00%	100.00%	100.00%
INSTITUTO PROMOTOR DE FERIAS DE YUCATÁN	PARAESTATALES	100.00%	100.00%	100.00%	100.00%	100.00%
INSTITUTO TECNOLÓGICO SUPERIOR DE MOTUL	PARAESTATALES	100.00%	100.00%	100.00%	100.00%	100.00%
INSTITUTO TECNOLÓGICO SUPERIOR DE VALLADOLID	PARAESTATALES	98.59%	99.00%	100.00%	94.71%	100.00%
INSTITUTO TECNOLÓGICO SUPERIOR DEL SUR DEL ESTADO DE YUCATÁN	PARAESTATALES	100.00%	100.00%	100.00%	100.00%	100.00%
INSTITUTO TECNOLÓGICO SUPERIOR PROGRESO	PARAESTATALES	100.00%	100.00%	100.00%	100.00%	100.00%
INSTITUTO YUCATECO DE EMPRENDEDORES	PARAESTATALES	100.00%	100.00%	100.00%	100.00%	100.00%
JUNTA DE AGUA POTABLE Y ALCANTARILLADO DE YUCATÁN	PARAESTATALES	100.00%	100.00%	100.00%	100.00%	100.00%
JUNTA DE ASISTENCIA PRIVADA DEL ESTADO DE YUCATÁN	PARAESTATALES	100.00%	100.00%	100.00%	100.00%	100.00%
PARQUE CIENTÍFICO Y TECNOLÓGICO DE YUCATÁN	PARAESTATALES	100.00%	100.00%	100.00%	100.00%	100.00%
PATRONATO DE LAS UNIDADES DE SERVICIOS CULTURALES Y TURÍSTICOS DEL ESTADO DE YUCATÁN	PARAESTATALES	100.00%	100.00%	100.00%	100.00%	100.00%
PLANTA INDUSTRIALIZADORA DE REFRESCOS NATURA	PARAESTATALES	100.00%	100.00%	100.00%	100.00%	100.00%
SECRETARÍA EJECUTIVA DEL SISTEMA ESTATAL ANTICORRUPCIÓN	PARAESTATALES	100.00%	100.00%	100.00%	100.00%	100.00%
SECRETARÍA TÉCNICA DE PLANEACIÓN Y EVALUACIÓN	PARAESTATALES	100.00%	100.00%	100.00%	100.00%	100.00%
SERVICIOS DE SALUD DE YUCATÁN	PARAESTATALES	90.26%	90.12%	96.57%	72.02%	100.00%
SISTEMA PARA EL DESARROLLO INTEGRAL DE LA FAMILIA EN YUCATÁN	PARAESTATALES	97.55%	93.47%	100.00%	99.17%	100.00%
SISTEMA TELE YUCATÁN S.A. DE C.V.	PARAESTATALES	100.00%	100.00%	100.00%	100.00%	100.00%
UNIVERSIDAD DE LAS ARTES DE YUCATÁN	PARAESTATALES	95.88%	100.00%	98.91%	93.00%	90.00%
UNIVERSIDAD DE ORIENTE	PARAESTATALES	88.66%	94.00%	100.00%	66.29%	90.00%
UNIVERSIDAD POLITECNICA DE YUCATÁN	PARAESTATALES	100.00%	100.00%	100.00%	100.00%	100.00%
UNIVERSIDAD TECNOLÓGICA DEL CENTRO	PARAESTATALES	100.00%	100.00%	100.00%	100.00%	100.00%
UNIVERSIDAD TECNOLÓGICA DEL MAYAB	PARAESTATALES	98.00%	100.00%	100.00%	90.00%	100.00%
UNIVERSIDAD TECNOLÓGICA DEL PONIENTE	PARAESTATALES	99.43%	100.00%	100.00%	97.14%	100.00%
UNIVERSIDAD TECNOLÓGICA METROPOLITANA	PARAESTATALES	100.00%	100.00%	100.00%	100.00%	100.00%
UNIVERSIDAD TECNOLÓGICA REGIONAL DEL SUR	PARAESTATALES	88.93%	85.18%	96.73%	73.86%	100.00%
31-001 ABALÁ	MUNICIPIOS MAYORES	97.71%	100.00%	100.00%	90.42%	98.50%
31-002 ACANCEH	MUNICIPIOS MAYORES	82.43%	89.60%	100.00%	55.36%	80.00%
31-003 AKIL	MUNICIPIOS MAYORES	95.07%	88.76%	100.00%	95.00%	100.00%
31-004 BACA	MUNICIPIOS MAYORES	90.79%	90.67%	100.00%	88.00%	85.83%



RESULTADOS DEL CUARTO PERIODO 2023
YUCATÁN

NOMBRE DEL ENTE PÚBLICO	CLASIFICACIÓN DEL ENTE EN SEVAC	RESULTADO GLOBAL	A. REGISTROS CONTABLES	B. REGISTROS PRESUPUESTARIOS	C. REGISTROS ADMINISTRATIVOS	D. TRANSPARENCIA
31-005 BOKOBÁ	MUNICIPIOS MAYORES	96.11%	97.13%	100.00%	85.57%	100.00%
31-006 BUCTZOTZ	MUNICIPIOS MAYORES	98.40%	100.00%	100.00%	92.00%	100.00%
31-007 CACALCHÉN	MUNICIPIOS MAYORES	90.80%	94.33%	100.00%	71.00%	94.33%
31-008 CALOTMUL	MUNICIPIOS MAYORES	99.65%	99.00%	100.00%	100.00%	100.00%
31-009 CANSAH CAB	MUNICIPIOS MAYORES	97.81%	95.00%	100.00%	97.78%	100.00%
31-010 CANTAMAYEC	MUNICIPIOS MAYORES	93.75%	95.00%	100.00%	77.50%	100.00%
31-011 CELESTÚN	MUNICIPIOS MAYORES	96.78%	100.00%	98.91%	85.00%	100.00%
31-012 CENOTILLO	MUNICIPIOS MAYORES	100.00%	100.00%	100.00%	100.00%	100.00%
31-013 CONKAL	MUNICIPIOS MAYORES	99.67%	99.07%	100.00%	100.00%	100.00%
31-014 CUNCUNUL	MUNICIPIOS MAYORES	97.87%	96.07%	100.00%	100.00%	97.00%
31-015 CUZAMÁ	MUNICIPIOS MAYORES	98.42%	98.92%	100.00%	94.00%	100.00%
31-016 CHACSINKÍN	MUNICIPIOS MAYORES	94.37%	96.89%	100.00%	95.00%	85.83%
31-017 CHANKOM	MUNICIPIOS MAYORES	93.44%	89.23%	98.91%	87.14%	100.00%
31-018 CHAPAB	MUNICIPIOS MAYORES	85.24%	96.27%	100.00%	61.25%	77.17%
31-019 CHEMAX	MUNICIPIOS MAYORES	99.67%	99.07%	100.00%	100.00%	100.00%
31-020 CHICKULUB PUEBLO	MUNICIPIOS MAYORES	98.20%	98.13%	100.00%	94.29%	100.00%
31-021 CHICHIMILÁ	MUNICIPIOS MAYORES	93.98%	85.67%	100.00%	95.00%	100.00%
31-022 CHIKINDZONOT	MUNICIPIOS MAYORES	87.07%	90.67%	100.00%	78.75%	78.33%
31-023 CHOCHOLÁ	MUNICIPIOS MAYORES	91.91%	93.47%	100.00%	79.50%	93.20%
31-024 CHUMAYEL	MUNICIPIOS MAYORES	93.01%	87.47%	100.00%	87.00%	100.00%
31-025 DZÁN	MUNICIPIOS MAYORES	74.07%	87.50%	89.09%	85.00%	34.50%
31-026 DZEMUL	MUNICIPIOS MAYORES	82.27%	84.35%	100.00%	84.50%	63.40%
31-027 DZIDZANTÚN	MUNICIPIOS MAYORES	100.00%	100.00%	100.00%	100.00%	100.00%
31-028 DZILAM DE BRAVO	MUNICIPIOS MAYORES	58.31%	78.35%	94.55%	50.50%	7.50%
31-029 DZILAM GONZÁLEZ	MUNICIPIOS MAYORES	100.00%	100.00%	100.00%	100.00%	100.00%
31-030 DZITÁS	MUNICIPIOS MAYORES	100.00%	100.00%	100.00%	100.00%	100.00%
31-031 DZONCAUICH	MUNICIPIOS MAYORES	100.00%	100.00%	100.00%	100.00%	100.00%
31-032 ESPITA	MUNICIPIOS MAYORES	100.00%	100.00%	100.00%	100.00%	100.00%
31-033 HALACHÓ	MUNICIPIOS MAYORES	100.00%	100.00%	100.00%	100.00%	100.00%
31-034 HOCABÁ	MUNICIPIOS MAYORES	56.97%	80.50%	89.09%	27.78%	21.67%
31-035 HOCTÚN	MUNICIPIOS MAYORES	98.85%	96.71%	100.00%	100.00%	100.00%
31-036 HOMÚN	MUNICIPIOS MAYORES	98.37%	95.33%	100.00%	100.00%	100.00%
31-037 HUHÍ	MUNICIPIOS MAYORES	96.85%	97.53%	97.82%	90.75%	100.00%
31-038 HUNUCMÁ	MUNICIPIOS MAYORES	87.34%	94.62%	100.00%	71.93%	79.33%
31-039 IXIL	MUNICIPIOS MAYORES	88.16%	90.88%	100.00%	75.50%	85.00%



RESULTADOS DEL CUARTO PERIODO 2023
YUCATÁN

NOMBRE DEL ENTE PÚBLICO	CLASIFICACIÓN DEL ENTE EN SEVAC	RESULTADO GLOBAL	A. REGISTROS CONTABLES	B. REGISTROS PRESUPUESTARIOS	C. REGISTROS ADMINISTRATIVOS	D. TRANSPARENCIA
31-040 IZAMAL	MUNICIPIOS MAYORES	99.78%	100.00%	98.91%	100.00%	100.00%
31-041 KANASÍN	MUNICIPIOS MAYORES	87.14%	84.68%	100.00%	62.50%	100.00%
31-042 KANTUNIL	MUNICIPIOS MAYORES	97.12%	94.62%	100.00%	95.00%	100.00%
31-043 KAUA	MUNICIPIOS MAYORES	91.45%	95.00%	100.00%	69.75%	97.00%
31-044 KINCHIL	MUNICIPIOS MAYORES	92.50%	95.00%	100.00%	90.00%	85.00%
31-045 KOPOMÁ	MUNICIPIOS MAYORES	97.82%	94.30%	100.00%	99.09%	100.00%
31-046 MAMA	MUNICIPIOS MAYORES	100.00%	100.00%	100.00%	100.00%	100.00%
31-047 MANÍ	MUNICIPIOS MAYORES	99.06%	98.44%	100.00%	98.00%	100.00%
31-048 MAXCANÚ	MUNICIPIOS MAYORES	97.86%	93.88%	100.00%	100.00%	100.00%
31-049 MAYAPÁN	MUNICIPIOS MAYORES	99.01%	99.07%	100.00%	96.67%	100.00%
31-050 MÉRIDA	MUNICIPIOS MAYORES	100.00%	100.00%	100.00%	100.00%	100.00%
31-051 MOCOCHÁ	MUNICIPIOS MAYORES	44.00%	64.72%	93.40%	7.69%	4.50%
31-052 MOTUL	MUNICIPIOS MAYORES	89.58%	100.00%	100.00%	75.00%	78.33%
31-053 MUNA	MUNICIPIOS MAYORES	94.00%	95.00%	100.00%	100.00%	83.00%
31-054 MUXUPIP	MUNICIPIOS MAYORES	90.39%	92.13%	74.23%	91.50%	100.00%
31-055 OPICHÉN	MUNICIPIOS MAYORES	97.59%	98.25%	100.00%	91.00%	100.00%
31-056 OXKUTZCAB	MUNICIPIOS MAYORES	96.22%	92.28%	100.00%	94.62%	100.00%
31-057 PANABÁ	MUNICIPIOS MAYORES	99.65%	99.00%	100.00%	100.00%	100.00%
31-058 PETO	MUNICIPIOS MAYORES	100.00%	100.00%	100.00%	100.00%	100.00%
31-059 PROGRESO	MUNICIPIOS MAYORES	100.00%	100.00%	100.00%	100.00%	100.00%
31-060 QUINTANA ROO	MUNICIPIOS MAYORES	93.80%	84.00%	100.00%	97.00%	100.00%
31-061 RÍO LAGARTOS	MUNICIPIOS MAYORES	84.86%	95.00%	100.00%	51.79%	85.00%
31-062 SACALUM	MUNICIPIOS MAYORES	96.28%	100.00%	100.00%	90.77%	92.50%
31-063 SAMAHIL	MUNICIPIOS MAYORES	99.35%	98.13%	100.00%	100.00%	100.00%
31-064 SANAHCAT	MUNICIPIOS MAYORES	98.47%	95.63%	100.00%	100.00%	100.00%
31-065 SAN FELIPE	MUNICIPIOS MAYORES	100.00%	100.00%	100.00%	100.00%	100.00%
31-066 SANTA ELENA	MUNICIPIOS MAYORES	98.72%	97.90%	100.00%	97.27%	100.00%
31-067 SEYÉ	MUNICIPIOS MAYORES	95.26%	100.00%	100.00%	97.78%	82.83%
31-068 SINANCHÉ	MUNICIPIOS MAYORES	75.23%	91.96%	100.00%	58.57%	45.33%
31-069 SOTUTA	MUNICIPIOS MAYORES	96.65%	95.58%	100.00%	91.00%	100.00%
31-070 SUCILÁ	MUNICIPIOS MAYORES	98.76%	98.35%	100.00%	96.67%	100.00%
31-071 SUDZAL	MUNICIPIOS MAYORES	62.70%	93.41%	97.82%	52.22%	0.00%
31-072 SUMA	MUNICIPIOS MAYORES	100.00%	100.00%	100.00%	100.00%	100.00%
31-073 TAHDZIÚ	MUNICIPIOS MAYORES	70.77%	76.80%	50.18%	65.00%	83.40%
31-074 TAHMEK	MUNICIPIOS MAYORES	95.61%	98.00%	100.00%	90.91%	92.50%



RESULTADOS DEL CUARTO PERIODO 2023
YUCATÁN

NOMBRE DEL ENTE PÚBLICO	CLASIFICACIÓN DEL ENTE EN SEVAC	RESULTADO GLOBAL	A. REGISTROS CONTABLES	B. REGISTROS PRESUPUESTARIOS	C. REGISTROS ADMINISTRATIVOS	D. TRANSPARENCIA
31-075 TEABO	MUNICIPIOS MAYORES	99.69%	99.13%	100.00%	100.00%	100.00%
31-076 TECOCH	MUNICIPIOS MAYORES	98.31%	96.38%	98.91%	99.00%	100.00%
31-077 TEKAL DE VENEGAS	MUNICIPIOS MAYORES	94.56%	96.50%	98.91%	80.00%	100.00%
31-078 TEKANTÓ	MUNICIPIOS MAYORES	97.48%	96.11%	100.00%	97.75%	97.17%
31-079 TEKAX	MUNICIPIOS MAYORES	87.13%	96.38%	100.00%	92.00%	60.00%
31-080 TEKIT	MUNICIPIOS MAYORES	91.26%	93.00%	100.00%	86.25%	85.83%
31-081 TEKOM	MUNICIPIOS MAYORES	94.17%	93.35%	100.00%	82.50%	100.00%
31-082 TELCHAC PUEBLO	MUNICIPIOS MAYORES	97.09%	98.13%	100.00%	88.75%	100.00%
31-083 TELCHAC PUERTO	MUNICIPIOS MAYORES	56.72%	96.11%	98.91%	9.00%	6.00%
31-084 TEMAX	MUNICIPIOS MAYORES	73.99%	98.25%	100.00%	58.00%	32.00%
31-085 TEMOZÓN	MUNICIPIOS MAYORES	97.79%	98.25%	100.00%	92.00%	100.00%
31-086 TEPAKÁN	MUNICIPIOS MAYORES	91.57%	89.67%	98.91%	80.75%	97.00%
31-087 TETIZ	MUNICIPIOS MAYORES	67.20%	66.91%	98.91%	49.17%	56.67%
31-088 TEYA	MUNICIPIOS MAYORES	97.49%	96.50%	97.82%	95.75%	100.00%
31-089 TICUL	MUNICIPIOS MAYORES	90.53%	91.00%	100.00%	77.75%	92.50%
31-090 TIMUCUY	MUNICIPIOS MAYORES	92.41%	87.88%	100.00%	87.50%	96.60%
31-091 TINUM	MUNICIPIOS MAYORES	97.18%	96.50%	100.00%	92.00%	100.00%
31-092 TIXCACALCUPUL	MUNICIPIOS MAYORES	96.22%	98.35%	100.00%	87.50%	97.17%
31-093 TIXKOKOB	MUNICIPIOS MAYORES	97.38%	95.11%	100.00%	95.45%	100.00%
31-094 TIXMEHUAC	MUNICIPIOS MAYORES	95.36%	100.00%	100.00%	94.50%	85.83%
31-095 TIZIMÍN	MUNICIPIOS MAYORES	97.95%	100.00%	100.00%	89.77%	100.00%
31-096 TIXPÉHUAL	MUNICIPIOS MAYORES	89.39%	91.25%	100.00%	81.00%	85.00%
31-097 TUNKÁS	MUNICIPIOS MAYORES	98.27%	95.63%	100.00%	99.00%	100.00%
31-098 TZUCACAB	MUNICIPIOS MAYORES	98.18%	98.22%	100.00%	94.00%	100.00%
31-099 UAYMA	MUNICIPIOS MAYORES	37.28%	13.67%	0.00%	58.75%	83.00%
31-100 UCÚ	MUNICIPIOS MAYORES	72.44%	84.25%	94.29%	56.75%	51.00%
31-101 UMÁN	MUNICIPIOS MAYORES	99.10%	98.00%	100.00%	99.00%	100.00%
31-102 VALLADOLID	MUNICIPIOS MAYORES	95.68%	94.75%	97.71%	89.86%	100.00%
31-103 XOCCHÉL	MUNICIPIOS MAYORES	88.33%	87.80%	100.00%	88.00%	80.00%
31-104 YAXCABÁ	MUNICIPIOS MAYORES	92.49%	90.25%	98.91%	90.00%	92.50%
31-105 YAXKUKUL	MUNICIPIOS MAYORES	79.08%	71.94%	63.48%	81.00%	100.00%
31-106 YOBAÍN	MUNICIPIOS MAYORES	97.29%	97.25%	100.00%	91.25%	100.00%
ABASTOS DE MÉRIDA	PARAMUNICIPALES MAYORES	96.80%	99.00%	97.77%	88.00%	100.00%
CENTRAL DE ABASTO DE MÉRIDA	PARAMUNICIPALES MAYORES	93.57%	94.00%	98.91%	79.43%	100.00%
COMITÉ PERMANENTE DEL CARNAVAL DE MÉRIDA	PARAMUNICIPALES MAYORES	100.00%	100.00%	100.00%	100.00%	100.00%



RESULTADOS DEL CUARTO PERIODO 2023
YUCATÁN

NOMBRE DEL ENTE PÚBLICO	CLASIFICACIÓN DEL ENTE EN SEVAC	RESULTADO GLOBAL	A. REGISTROS CONTABLES	B. REGISTROS PRESUPUESTARIOS	C. REGISTROS ADMINISTRATIVOS	D. TRANSPARENCIA
JUNTA INTERMUNICIPAL BIOCULTURAL DEL PUUC	PARAMUNICIPALES MAYORES	98.37%	99.00%	100.00%	93.60%	100.00%
PARADOR TURÍSTICO CENOTE ZACÍ	PARAMUNICIPALES MAYORES	0.00%	0.00%	0.00%	0.00%	0.00%
SERVI-LIMPIA	PARAMUNICIPALES MAYORES	100.00%	100.00%	100.00%	100.00%	100.00%
SISTEMA DE AGUA POTABLE Y ALCANTARILLADO DEL MUNICIPIO DE MOTUL, YUCATÁN	PARAMUNICIPALES MAYORES	76.61%	82.00%	100.00%	14.55%	100.00%
SISTEMA DE AGUA POTABLE Y ALCANTARILLADO DEL MUNICIPIO DE PROGRESO YUCATÁN	PARAMUNICIPALES MAYORES	95.22%	95.33%	100.00%	84.29%	100.00%
SISTEMA DE AGUA POTABLE Y ALCANTARILLADO DEL MUNICIPIO DE SUCILÁ, YUCATÁN	PARAMUNICIPALES MAYORES	99.09%	100.00%	100.00%	95.43%	100.00%
SISTEMA DE AGUA POTABLE Y ALCANTARILLADO DEL MUNICIPIO DE TICUL, ESTADO DE YUCATÁN	PARAMUNICIPALES MAYORES	98.63%	100.00%	100.00%	93.14%	100.00%
SISTEMA DE AGUA POTABLE Y ALCANTARILLADO DEL MUNICIPIO DE TIMUCUY, YUCATÁN	PARAMUNICIPALES MAYORES	0.00%	0.00%	0.00%	0.00%	0.00%
SISTEMA DE AGUA POTABLE Y ALCANTARILLADO DEL MUNICIPIO DE UMÁN, YUCATÁN	PARAMUNICIPALES MAYORES	100.00%	100.00%	100.00%	100.00%	100.00%
SISTEMA DE AGUA POTABLE Y ALCANTARILLADO DEL MUNICIPIO DE VALLADOLID, YUCATÁN	PARAMUNICIPALES MAYORES	61.99%	90.20%	95.43%	56.67%	0.00%
ZONA SUJETA A CONSERVACIÓN ECOLÓGICA DENOMINADA "RESERVA CUXTAL"	PARAMUNICIPALES MAYORES	84.95%	81.56%	97.71%	59.33%	100.00%



RESULTADOS DEL CUARTO PERIODO 2023
ZACATECAS

NOMBRE DEL ENTE PÚBLICO	CLASIFICACIÓN DEL ENTE EN SEVAC	RESULTADO GLOBAL	A. REGISTROS CONTABLES	B. REGISTROS PRESUPUESTARIOS	C. REGISTROS ADMINISTRATIVOS	D. TRANSPARENCIA
PODER EJECUTIVO DEL ESTADO DE ZACATECAS	PODER EJECUTIVO ESTATAL	99.85%	100.00%	100.00%	99.23%	100.00%
COMISIÓN DE DERECHOS HUMANOS DEL ESTADO DE ZACATECAS	PODERES Y AUTÓNOMOS	99.48%	99.39%	100.00%	98.46%	100.00%
FISCALIA GENERAL DE JUSTICIA DEL ESTADO DE ZACATECAS	PODERES Y AUTÓNOMOS	100.00%	100.00%	100.00%	100.00%	100.00%
INSTITUTO ELECTORAL DEL ESTADO DE ZACATECAS	PODERES Y AUTÓNOMOS	100.00%	100.00%	100.00%	100.00%	100.00%
INSTITUTO REGIONAL DEL PATRIMONIO MUNDIAL EN ZACATECAS	PODERES Y AUTÓNOMOS	100.00%	100.00%	100.00%	100.00%	100.00%
INSTITUTO ZACATECANO DE TRANSPARENCIA, ACCESO A LA INFORMACIÓN Y PROTECCIÓN DE DATOS PERSONALES	PODERES Y AUTÓNOMOS	100.00%	100.00%	100.00%	100.00%	100.00%
PODER JUDICIAL DEL ESTADO DE ZACATECAS	PODERES Y AUTÓNOMOS	99.79%	99.39%	100.00%	100.00%	100.00%
PODER LEGISLATIVO DEL ESTADO DE ZACATECAS	PODERES Y AUTÓNOMOS	100.00%	100.00%	100.00%	100.00%	100.00%
TRIBUNAL DE JUSTICIA ADMINISTRATIVA DEL ESTADO DE ZACATECAS	PODERES Y AUTÓNOMOS	97.43%	94.17%	98.91%	98.46%	100.00%
TRIBUNAL DE JUSTICIA ELECTORAL DEL ESTADO DE ZACATECAS	PODERES Y AUTÓNOMOS	99.79%	99.39%	100.00%	100.00%	100.00%
TRIBUNAL DE JUSTICIA LABORAL BUROCRATICA DEL ESTADO DE ZACATECAS	PODERES Y AUTÓNOMOS	96.98%	99.39%	100.00%	98.46%	90.00%
UNIVERSIDAD AUTÓNOMA DE ZACATECAS "FRANCISCO GARCÍA SALINAS"	PODERES Y AUTÓNOMOS	92.21%	100.00%	100.00%	98.57%	70.00%
CENTRO DE CONCILIACION LABORAL DEL ESTADO DE ZACATECAS	PARAESTATALES	91.24%	97.57%	100.00%	60.44%	100.00%
COLEGIO DE BACHILLERES DEL ESTADO DE ZACATECAS	PARAESTATALES	80.39%	85.83%	100.00%	89.23%	50.00%
COLEGIO DE EDUCACIÓN PROFESIONAL TÉCNICA DEL ESTADO DE ZACATECAS	PARAESTATALES	70.09%	85.39%	96.62%	41.87%	50.00%
COLEGIO DE ESTUDIOS CIENTIFICOS Y TECNOLÓGICOS DEL ESTADO DE ZACATECAS	PARAESTATALES	92.21%	88.91%	98.91%	94.07%	90.00%
COMISION ESTATAL DE LA DEFENSA DEL CONTRIBUYENTE	PARAESTATALES	97.29%	99.39%	100.00%	100.00%	90.00%
CONSEJO ESTATAL DE DESARROLLO ECONÓMICO DEL ESTADO DE ZACATECAS	PARAESTATALES	100.00%	100.00%	100.00%	100.00%	100.00%
CONSEJO ZACATECANO DE CIENCIA, TECNOLOGÍA E INNOVACIÓN	PARAESTATALES	100.00%	100.00%	100.00%	100.00%	100.00%
ESCUELA ESTATAL DE CONSERVACIÓN Y RESTAURACIÓN DE ZACATECAS "REFUGIO REYES"	PARAESTATALES	98.83%	98.78%	97.82%	98.46%	100.00%
FIDEICOMISO FONDO PLATA ZACATECAS	PARAESTATALES	66.14%	56.26%	83.58%	86.15%	50.00%
FIDEICOMISO ZACATECAS	PARAESTATALES	100.00%	100.00%	100.00%	100.00%	100.00%
INSTITUTO DE CAPACITACIÓN PARA EL TRABAJO EN EL ESTADO DE ZACATECAS	PARAESTATALES	100.00%	100.00%	100.00%	100.00%	100.00%
INSTITUTO DE CULTURA FÍSICA Y DEPORTE DEL ESTADO DE ZACATECAS	PARAESTATALES	93.46%	100.00%	100.00%	92.31%	80.00%
INSTITUTO DE LA DEFENSORÍA PÚBLICA	PARAESTATALES	100.00%	100.00%	100.00%	100.00%	100.00%
INSTITUTO DE LA JUVENTUD DEL ESTADO DE ZACATECAS	PARAESTATALES	95.33%	91.48%	100.00%	91.54%	100.00%
INSTITUTO DE SEGURIDAD Y SERVICIOS SOCIALES DE LOS TRABAJADORES DEL ESTADO DE ZACATECAS	PARAESTATALES	100.00%	100.00%	100.00%	100.00%	100.00%
INSTITUTO PARA LA ATENCIÓN E INCLUSIÓN DE LAS PERSONAS CON DISCAPACIDAD	PARAESTATALES	93.46%	90.13%	84.57%	100.00%	100.00%
INSTITUTO TECNOLÓGICO SUPERIOR DE FRESNILLO	PARAESTATALES	91.51%	100.00%	100.00%	82.53%	80.00%
INSTITUTO TECNOLÓGICO SUPERIOR DE JEREZ	PARAESTATALES	73.10%	84.65%	100.00%	54.84%	50.00%
INSTITUTO TECNOLÓGICO SUPERIOR DE LORETO	PARAESTATALES	89.30%	95.00%	91.27%	63.96%	100.00%
INSTITUTO TECNOLÓGICO SUPERIOR DE NOCHISTLAN	PARAESTATALES	88.45%	94.74%	98.91%	65.05%	90.00%
INSTITUTO TECNOLÓGICO SUPERIOR ZACATECAS NORTE	PARAESTATALES	100.00%	100.00%	100.00%	100.00%	100.00%
INSTITUTO TECNOLÓGICO SUPERIOR ZACATECAS OCCIDENTE	PARAESTATALES	62.58%	100.00%	100.00%	37.91%	0.00%
INSTITUTO TECNOLÓGICO SUPERIOR ZACATECAS SUR	PARAESTATALES	97.46%	96.96%	100.00%	92.64%	100.00%



RESULTADOS DEL CUARTO PERIODO 2023
ZACATECAS

NOMBRE DEL ENTE PÚBLICO	CLASIFICACIÓN DEL ENTE EN SEVAC	RESULTADO GLOBAL	A. REGISTROS CONTABLES	B. REGISTROS PRESUPUESTARIOS	C. REGISTROS ADMINISTRATIVOS	D. TRANSPARENCIA
INSTITUTO ZACATECANO DE CULTURA "RAMÓN LÓPEZ VELARDE"	PARAESTATALES	100.00%	100.00%	100.00%	100.00%	100.00%
INSTITUTO ZACATECANO DE EDUCACIÓN PARA ADULTOS	PARAESTATALES	85.14%	72.61%	100.00%	73.63%	100.00%
INSTITUTO ZACATECANO PARA LA CONSTRUCCION DE ESCUELAS	PARAESTATALES	98.76%	97.78%	100.00%	97.69%	100.00%
JUNTA DE PROTECCIÓN Y CONSERVACIÓN DE MONUMENTOS Y ZONAS TÍPICAS DEL ESTADO DE ZACATECAS	PARAESTATALES	99.12%	100.00%	100.00%	95.60%	100.00%
SECRETARÍA EJECUTIVA DEL SISTEMA ESTATAL ANTICORRUPCIÓN	PARAESTATALES	100.00%	100.00%	100.00%	100.00%	100.00%
SERVICIOS DE SALUD DE ZACATECAS	PARAESTATALES	87.51%	94.13%	100.00%	47.80%	100.00%
SISTEMA ESTATAL PARA EL DESARROLLO INTEGRAL DE LA FAMILIA	PARAESTATALES	99.02%	99.39%	100.00%	96.15%	100.00%
SISTEMA ZACATECANO DE RADIO Y TELEVISIÓN	PARAESTATALES	96.99%	100.00%	85.71%	99.23%	100.00%
UNIVERSIDAD POLITÉCNICA DE ZACATECAS	PARAESTATALES	96.20%	99.39%	100.00%	82.09%	100.00%
UNIVERSIDAD POLITÉCNICA DEL SUR DE ZACATECAS	PARAESTATALES	95.34%	98.17%	100.00%	79.89%	100.00%
UNIVERSIDAD TECNOLÓGICA DEL ESTADO DE ZACATECAS	PARAESTATALES	73.06%	98.78%	100.00%	92.42%	0.00%
32-005 CALERA DE VICTOR ROSALES, ZAC	MUNICIPIOS MAYORES	100.00%	100.00%	100.00%	100.00%	100.00%
32-010 FRESNILLO	MUNICIPIOS MAYORES	87.37%	98.44%	100.00%	100.00%	51.67%
32-017 GUADALUPE	MUNICIPIOS MAYORES	100.00%	100.00%	100.00%	100.00%	100.00%
32-020 JEREZ	MUNICIPIOS MAYORES	100.00%	100.00%	100.00%	100.00%	100.00%
32-024 LORETO	MUNICIPIOS MAYORES	97.01%	100.00%	100.00%	95.68%	91.50%
32-034 NOCHISTLÁN DE MEJÍA	MUNICIPIOS MAYORES	85.92%	94.96%	100.00%	77.60%	68.67%
32-036 OJOCALIENTE	MUNICIPIOS MAYORES	52.26%	92.16%	100.00%	0.00%	0.00%
32-038 PINOS	MUNICIPIOS MAYORES	90.08%	99.26%	100.00%	100.00%	61.33%
32-039 RÍO GRANDE	MUNICIPIOS MAYORES	97.63%	99.44%	94.55%	100.00%	95.67%
32-042 SOMBRERETE	MUNICIPIOS MAYORES	88.21%	91.60%	100.00%	55.77%	100.00%
32-048 TLALTENANGO DE SÁNCHEZ ROMÁN	MUNICIPIOS MAYORES	26.32%	22.04%	83.64%	0.00%	7.50%
32-049 VALPARAISO	MUNICIPIOS MAYORES	83.78%	82.80%	89.97%	84.04%	80.00%
32-051 VILLA DE COS	MUNICIPIOS MAYORES	99.15%	99.44%	100.00%	96.73%	100.00%
32-055 VILLANUEVA	MUNICIPIOS MAYORES	97.36%	100.00%	100.00%	96.15%	92.50%
32-056 ZACATECAS	MUNICIPIOS MAYORES	94.58%	100.00%	100.00%	100.00%	78.33%
JUNTA INTERMUNICIPAL DE AGUA POTABLE Y ALCANTARILLADO DE ZACATECAS	PARAMUNICIPALES MAYORES	100.00%	100.00%	100.00%	100.00%	100.00%
JUNTA INTERMUNICIPAL PARA LA OPERACIÓN DEL RELLENO SANITARIO	PARAMUNICIPALES MAYORES	94.93%	89.67%	100.00%	92.73%	100.00%
SISTEMA DE AGUA POTABLE ALCANTARILLADO Y SANEAMIENTO DE VALPARAISO	PARAMUNICIPALES MAYORES	80.70%	82.00%	80.00%	80.00%	80.00%
SISTEMA DE AGUA POTABLE Y ALCANTARILLADO DE CALERA	PARAMUNICIPALES MAYORES	100.00%	100.00%	100.00%	100.00%	100.00%
SISTEMA DE AGUA POTABLE, ALCANTARILLADO Y SANEAMIENTO DE LORETO-SAN MARCOS	PARAMUNICIPALES MAYORES	99.18%	97.67%	100.00%	100.00%	100.00%
SISTEMA DE AGUA POTABLE, ALCANTARILLADO Y SANEAMIENTO DE PINOS, ZACATECAS	PARAMUNICIPALES MAYORES	78.29%	60.00%	98.91%	62.55%	100.00%
SISTEMA DE AGUA POTABLE, ALCANTARILLADO Y SANEAMIENTO DE FRESNILLO	PARAMUNICIPALES MAYORES	96.63%	100.00%	100.00%	95.64%	90.00%
SISTEMA MUNICIPAL DE AGUA POTABLE ALCANTARILLADO Y SANEAMIENTO DE TLALTENANGO DE SÁNCHEZ ROMÁN	PARAMUNICIPALES MAYORES	100.00%	100.00%	100.00%	100.00%	100.00%
SISTEMA MUNICIPAL DE AGUA POTABLE ALCANTARILLADO Y SANEAMIENTO DE VILLANUEVA	PARAMUNICIPALES MAYORES	85.50%	100.00%	100.00%	90.00%	50.00%



RESULTADOS DEL CUARTO PERIODO 2023
ZACATECAS

NOMBRE DEL ENTE PÚBLICO	CLASIFICACIÓN DEL ENTE EN SEVAC	RESULTADO GLOBAL	A. REGISTROS CONTABLES	B. REGISTROS PRESUPUESTARIOS	C. REGISTROS ADMINISTRATIVOS	D. TRANSPARENCIA
SISTEMA MUNICIPAL DE AGUA POTABLE DE VILLA DE COS, ZAC.	PARAMUNICIPALES MAYORES	99.30%	98.00%	100.00%	100.00%	100.00%
SISTEMA MUNICIPAL DE AGUA POTABLE Y ALCANTARILLADO DE JEREZ	PARAMUNICIPALES MAYORES	100.00%	100.00%	100.00%	100.00%	100.00%
SISTEMA MUNICIPAL DE AGUA POTABLE Y ALCANTARILLADO DE NOCHISTLÁN DE MEJÍA, ZAC.	PARAMUNICIPALES MAYORES	77.54%	72.67%	88.78%	59.27%	90.00%
SISTEMA MUNICIPAL DE AGUA POTABLE Y ALCANTARILLADO DE OJOCALIENTE	PARAMUNICIPALES MAYORES	21.63%	54.33%	13.09%	0.00%	0.00%
SISTEMA MUNICIPAL DE AGUA POTABLE Y ALCANTARILLADO Y SANEAMIENTO DE RÍO GRANDE	PARAMUNICIPALES MAYORES	99.54%	100.00%	97.71%	100.00%	100.00%
32-001 APOZOL	MUNICIPIOS MENORES	44.42%	71.67%	55.00%	41.67%	0.00%
32-002 APULCO	MUNICIPIOS MENORES	0.00%	0.00%	0.00%	0.00%	0.00%
32-003 ATOLINGA	MUNICIPIOS MENORES	95.48%	97.20%	100.00%	100.00%	85.83%
32-004 BENITO JUÁREZ	MUNICIPIOS MENORES	83.59%	84.48%	88.00%	81.92%	80.17%
32-006 CAÑITAS DE FELIPE PESCADOR	MUNICIPIOS MENORES	48.18%	78.80%	40.00%	62.98%	0.00%
32-007 CONCEPCIÓN DEL ORO	MUNICIPIOS MENORES	84.25%	92.52%	82.00%	80.87%	77.17%
32-008 CUAUHTÉMOC	MUNICIPIOS MENORES	78.34%	86.04%	100.00%	39.23%	81.50%
32-009 CHALCHIHUITES	MUNICIPIOS MENORES	93.86%	95.00%	93.00%	99.23%	88.67%
32-011 TRINIDAD GARCÍA DE LA CADENA	MUNICIPIOS MENORES	96.42%	91.08%	100.00%	97.69%	100.00%
32-012 GENARO CODINA	MUNICIPIOS MENORES	1.75%	5.00%	0.00%	0.00%	0.00%
32-013 GENERAL ENRIQUE ESTRADA	MUNICIPIOS MENORES	25.28%	37.28%	40.00%	21.15%	0.00%
32-014 GENERAL FRANCISCO R. MURGUÍA	MUNICIPIOS MENORES	74.02%	94.44%	100.00%	86.06%	15.00%
32-015 EL PLATEADO DE JOAQUÍN AMARO	MUNICIPIOS MENORES	51.56%	74.70%	100.00%	27.08%	0.00%
32-016 GENERAL PÁNFILO NATERA	MUNICIPIOS MENORES	84.54%	89.40%	100.00%	86.06%	64.17%
32-018 HUANUSCO	MUNICIPIOS MENORES	21.28%	60.80%	0.00%	0.00%	0.00%
32-019 JALPA	MUNICIPIOS MENORES	83.32%	81.56%	100.00%	75.96%	78.33%
32-021 JIMÉNEZ DEL TÉUL	MUNICIPIOS MENORES	51.48%	66.12%	94.00%	47.69%	0.00%
32-022 JUAN ALDAMA	MUNICIPIOS MENORES	87.74%	82.92%	96.00%	85.10%	90.00%
32-023 JUCHIPILA	MUNICIPIOS MENORES	97.88%	95.00%	100.00%	100.00%	98.50%
32-025 LUIS MOYA	MUNICIPIOS MENORES	96.02%	95.20%	100.00%	90.38%	98.50%
32-026 MAZAPIL	MUNICIPIOS MENORES	75.45%	100.00%	100.00%	84.52%	14.17%
32-027 MELCHOR OCAMPO	MUNICIPIOS MENORES	77.07%	82.68%	100.00%	52.12%	70.83%
32-028 MEZQUITAL DEL ORO	MUNICIPIOS MENORES	0.00%	0.00%	0.00%	0.00%	0.00%
32-029 MIGUEL AUZA	MUNICIPIOS MENORES	81.75%	81.68%	86.00%	76.06%	83.00%
32-030 MOMAX	MUNICIPIOS MENORES	87.77%	66.13%	100.00%	100.00%	98.50%
32-031 MONTE ESCOBEDO	MUNICIPIOS MENORES	99.10%	99.44%	100.00%	100.00%	97.17%
32-032 MORELOS	MUNICIPIOS MENORES	100.00%	100.00%	100.00%	100.00%	100.00%
32-033 MOYAHUA DE ESTRADA	MUNICIPIOS MENORES	80.88%	100.00%	100.00%	91.92%	30.00%
32-035 NORIA DE ÁNGELES	MUNICIPIOS MENORES	94.53%	91.96%	100.00%	95.67%	92.83%
32-037 PÁNUCO	MUNICIPIOS MENORES	0.00%	0.00%	0.00%	0.00%	0.00%



RESULTADOS DEL CUARTO PERIODO 2023
ZACATECAS

NOMBRE DEL ENTE PÚBLICO	CLASIFICACIÓN DEL ENTE EN SEVAC	RESULTADO GLOBAL	A. REGISTROS CONTABLES	B. REGISTROS PRESUPUESTARIOS	C. REGISTROS ADMINISTRATIVOS	D. TRANSPARENCIA
32-040 SAÍN ALTO	MUNICIPIOS MENORES	59.26%	82.68%	100.00%	51.63%	0.00%
32-041 EL SALVADOR	MUNICIPIOS MENORES	81.60%	81.36%	84.00%	74.52%	85.67%
32-043 SUSTICACÁN	MUNICIPIOS MENORES	95.17%	100.00%	100.00%	92.31%	86.83%
32-044 TABASCO	MUNICIPIOS MENORES	94.04%	89.89%	100.00%	87.92%	100.00%
32-045 TEPECHTLÁN	MUNICIPIOS MENORES	100.00%	100.00%	100.00%	100.00%	100.00%
32-046 TEPETONGO	MUNICIPIOS MENORES	99.83%	100.00%	100.00%	99.17%	100.00%
32-047 TEÚL DE GONZÁLEZ ORTEGA	MUNICIPIOS MENORES	99.65%	99.00%	100.00%	100.00%	100.00%
32-050 VETAGRANDE	MUNICIPIOS MENORES	100.00%	100.00%	100.00%	100.00%	100.00%
32-052 VILLA GARCÍA	MUNICIPIOS MENORES	95.85%	92.20%	100.00%	100.00%	94.33%
32-053 VILLA GONZÁLEZ ORTEGA	MUNICIPIOS MENORES	73.04%	93.88%	100.00%	47.79%	42.50%
32-054 VILLA HIDALGO	MUNICIPIOS MENORES	32.22%	42.84%	67.00%	19.13%	0.00%
32-057 TRANCOSO	MUNICIPIOS MENORES	55.42%	91.64%	85.00%	31.73%	0.00%
32-058 SANTA MARÍA DE LA PAZ	MUNICIPIOS MENORES	99.61%	98.88%	100.00%	100.00%	100.00%
SISTEMA DE AGUA POTABLE , ALCANTARILLADO Y SANEAMIENTO DE JALPA	PARAMUNICIPALES MENORES	81.71%	86.33%	63.00%	69.45%	100.00%
SISTEMA DE AGUA POTABLE ALCANTARILLADO Y SANEAMIENTO DE MONTE ESCOBEDO	PARAMUNICIPALES MENORES	100.00%	100.00%	100.00%	100.00%	100.00%
SISTEMA DE AGUA POTABLE DE POZO DE GAMBOA, PÁNUCO, ZACATECAS.	PARAMUNICIPALES MENORES	0.00%	0.00%	0.00%	0.00%	0.00%
SISTEMA DE AGUA POTABLE DEL MUNICIPIO DE TEPECHTLÁN, ZAC.	PARAMUNICIPALES MENORES	100.00%	100.00%	100.00%	100.00%	100.00%
SISTEMA DE AGUA POTABLE Y ALCANTARILLADO DE MIGUEL AUZA	PARAMUNICIPALES MENORES	85.05%	93.00%	100.00%	100.00%	50.00%
SISTEMA DE AGUA POTABLE Y ALCANTARILLADO DE SAN ANTONIO DEL CIPRÉS, PÁNUCO, ZAC.	PARAMUNICIPALES MENORES	59.61%	83.10%	93.00%	59.64%	0.00%
SISTEMA DE AGUA POTABLE Y ALCANTARILLADO DE VILLA GONZÁLEZ ORTEGA, ZAC.	PARAMUNICIPALES MENORES	0.00%	0.00%	0.00%	0.00%	0.00%
SISTEMA DE AGUA POTABLE, ALCANTARILLADO Y SANEAMIENTO DE APOZOL	PARAMUNICIPALES MENORES	96.50%	100.00%	82.50%	100.00%	100.00%
SISTEMA DE AGUA POTABLE, ALCANTARILLADO Y SANEAMIENTO DE CUAUHTÉMOC, ZACATECAS	PARAMUNICIPALES MENORES	69.02%	79.33%	96.50%	47.27%	50.00%
SISTEMA DE AGUA POTABLE, ALCANTARILLADO Y SANEAMIENTO DE HUANUSCO	PARAMUNICIPALES MENORES	100.00%	100.00%	100.00%	100.00%	100.00%
SISTEMA DE AGUA POTABLE, ALCANTARILLADO Y SANEAMIENTO DE LUIS MOYA	PARAMUNICIPALES MENORES	97.90%	97.33%	100.00%	94.18%	100.00%
SISTEMA DE AGUA POTABLE, ALCANTARILLADO Y SANEAMIENTO DE PÁNUCO, ZACATECAS	PARAMUNICIPALES MENORES	70.45%	80.26%	96.50%	52.80%	50.00%
SISTEMA DE AGUA POTABLE, ALCANTARILLADO Y SANEAMIENTO DE TABASCO, ZACATECAS	PARAMUNICIPALES MENORES	100.00%	100.00%	100.00%	100.00%	100.00%
SISTEMA DE AGUA POTABLE, ALCANTARILLADO Y SANEAMIENTO DE TEÚL DE GONZÁLEZ ORTEGA, ZAC.	PARAMUNICIPALES MENORES	13.88%	29.67%	17.50%	0.00%	0.00%
SISTEMA DE AGUA POTABLE, ALCANTARILLADO Y SANEAMIENTO DE TRANCOSO, ZACATECAS	PARAMUNICIPALES MENORES	72.52%	98.44%	93.00%	97.33%	0.00%
SISTEMA DE AGUA POTABLE, ALCANTARILLADO Y SANEAMIENTO DE VILLA GARCIA	PARAMUNICIPALES MENORES	95.70%	93.33%	100.00%	90.18%	100.00%
SISTEMA MUNICIPAL DE AGUA POTABLE Y ALCANTARILLADO DE JUAN ALDAMA	PARAMUNICIPALES MENORES	96.00%	97.00%	94.00%	91.27%	100.00%
SISTEMA MUNICIPAL DE AGUA POTABLE, ALCANTARILADO Y SANEAMIENTO DE GENERAL ENRIQUE ESTRADA	PARAMUNICIPALES MENORES	87.21%	100.00%	100.00%	98.55%	50.00%
SISTEMA MUNICIPAL DE AGUA POTABLE, ALCANTARILADO Y SANEAMIENTO DE GENERAL PÁNFILO NATERA	PARAMUNICIPALES MENORES	92.71%	93.33%	82.50%	92.73%	100.00%
SISTEMA OPERADOR DE AGUA POTABLE Y ALCANTARILLADO DE JUCHIPILA	PARAMUNICIPALES MENORES	79.04%	94.00%	100.00%	68.18%	50.00%

III. RESULTADO POR ENTIDAD FEDERATIVA DEL PRIMER PERIODO 2024



RESULTADOS DEL PRIMER PERIODO 2024
AGUASCALIENTES

NOMBRE DEL ENTE PÚBLICO	CLASIFICACIÓN DEL ENTE EN SEVAC	RESULTADO GLOBAL	D. TRANSPARENCIA
PODER EJECUTIVO DEL ESTADO DE AGUASCALIENTES	PODER EJECUTIVO ESTATAL	100.00%	100.00%
COMISIÓN ESTATAL DE DERECHOS HUMANOS DE AGUASCALIENTES	PODERES Y AUTÓNOMOS	100.00%	100.00%
FISCALÍA GENERAL DEL ESTADO DE AGUASCALIENTES	PODERES Y AUTÓNOMOS	100.00%	100.00%
H. CONGRESO DEL ESTADO DE AGUASCALIENTES	PODERES Y AUTÓNOMOS	100.00%	100.00%
H. SUPREMO TRIBUNAL DE JUSTICIA DEL ESTADO DE AGUASCALIENTES	PODERES Y AUTÓNOMOS	100.00%	100.00%
INSTITUTO DE TRANSPARENCIA DEL ESTADO DE AGUASCALIENTES	PODERES Y AUTÓNOMOS	100.00%	100.00%
INSTITUTO ESTATAL ELECTORAL DE AGUASCALIENTES	PODERES Y AUTÓNOMOS	100.00%	100.00%
ÓRGANO SUPERIOR DE FISCALIZACIÓN DEL ESTADO DE AGUASCALIENTES	PODERES Y AUTÓNOMOS	100.00%	100.00%
TRIBUNAL DE JUSTICIA ADMINISTRATIVA DEL ESTADO DE AGUASCALIENTES	PODERES Y AUTÓNOMOS	100.00%	100.00%
TRIBUNAL ELECTORAL DEL ESTADO DE AGUASCALIENTES	PODERES Y AUTÓNOMOS	100.00%	100.00%
BURÓ DE CONGRESOS Y VISITANTES DE AGUASCALIENTES	PARAESTATALES	100.00%	100.00%
CENTRO DEL CONCILIACIÓN LABORAL DEL ESTADO DE AGUASCALIENTES	PARAESTATALES	99.00%	99.00%
COLEGIO DE EDUCACIÓN PROFESIONAL TÉCNICA DEL ESTADO DE AGUASCALIENTES	PARAESTATALES	100.00%	100.00%
COLEGIO DE ESTUDIOS CIENTÍFICOS Y TECNOLÓGICOS DEL ESTADO DE AGUASCALIENTES	PARAESTATALES	100.00%	100.00%
COMISIÓN ESTATAL DE ARBITRAJE MÉDICO PARA EL ESTADO DE AGUASCALIENTES	PARAESTATALES	100.00%	100.00%
ESCUELA NORMAL DE AGUASCALIENTES	PARAESTATALES	100.00%	100.00%
FIDEICOMISO COMPLEJO TRES CENTURIAS	PARAESTATALES	100.00%	100.00%
FIDEICOMISO DE BECAS PARA ESTUDIANTES DE INSTITUCIONES PÚBLICAS DE EDUCACIÓN SUPERIOR UBICADAS EN EL ESTADO DE AGUASCALIENTES	PARAESTATALES	100.00%	100.00%
FIDEICOMISO DE INVERSIÓN Y ADMINISTRACIÓN PARA EL DESARROLLO ECONÓMICO DEL ESTADO DE AGUASCALIENTES	PARAESTATALES	100.00%	100.00%
FIDEICOMISO DESARROLLOS INDUSTRIALES DE AGUASCALIENTES	PARAESTATALES	100.00%	100.00%
INSTITUTO AGUASCALENTENSE DE LA JUVENTUD	PARAESTATALES	98.22%	98.22%
INSTITUTO AGUASCALENTENSE DE LAS MUJERES	PARAESTATALES	96.00%	96.00%
INSTITUTO AGUASCALENTENSE DE LAS PERSONAS ADULTAS MAYORES	PARAESTATALES	100.00%	100.00%
INSTITUTO AGUASCALENTENSE DE LAS PERSONAS MIGRANTES	PARAESTATALES	100.00%	100.00%
INSTITUTO CULTURAL DE AGUASCALIENTES	PARAESTATALES	99.00%	99.00%
INSTITUTO DE ASESORÍA Y DEFENSORÍA PÚBLICA DEL ESTADO DE AGUASCALIENTES	PARAESTATALES	100.00%	100.00%
INSTITUTO DE ATENCIÓN INTEGRAL DE ENFERMEDADES RENALES DEL ESTADO DE AGUASCALIENTES	PARAESTATALES	100.00%	100.00%
INSTITUTO DE CAPACITACIÓN PARA EL TRABAJO DEL ESTADO DE AGUASCALIENTES	PARAESTATALES	100.00%	100.00%
INSTITUTO DE CIENCIA Y TECNOLOGIA DEL ESTADO DE AGUASCALIENTES	PARAESTATALES	100.00%	100.00%
INSTITUTO DE EDUCACIÓN DE AGUASCALIENTES	PARAESTATALES	100.00%	100.00%
INSTITUTO DE INFRAESTRUCTURA FÍSICA EDUCATIVA DEL ESTADO DE AGUASCALIENTES	PARAESTATALES	100.00%	100.00%
INSTITUTO DEL AGUA DEL ESTADO	PARAESTATALES	100.00%	100.00%
INSTITUTO DEL DEPORTE DEL ESTADO DE AGUASCALIENTES	PARAESTATALES	100.00%	100.00%
INSTITUTO DE SEGURIDAD Y SERVICIOS SOCIALES PARA LOS SERVIDORES PÚBLICOS DE ESTADO DE AGUASCALIENTES	PARAESTATALES	100.00%	100.00%
INSTITUTO DE SERVICIOS DE SALUD DEL ESTADO DE AGUASCALIENTES	PARAESTATALES	100.00%	100.00%



RESULTADOS DEL PRIMER PERIODO 2024
AGUASCALIENTES

NOMBRE DEL ENTE PÚBLICO	CLASIFICACIÓN DEL ENTE EN SEVAC	RESULTADO GLOBAL	D. TRANSPARENCIA
INSTITUTO DE VIVIENDA SOCIAL Y ORDENAMIENTO DE LA PROPIEDAD	PARAESTATALES	100.00%	100.00%
INSTITUTO ESTATAL DE SEGURIDAD PÚBLICA	PARAESTATALES	97.00%	97.00%
INSTITUTO PARA LA EDUCACIÓN DE LAS PERSONAS JÓVENES Y ADULTAS DE AGUASCALIENTES	PARAESTATALES	100.00%	100.00%
PATRONATO DE LA FERIA NACIONAL DE SAN MARCOS	PARAESTATALES	97.00%	97.00%
PROCURADURÍA ESTATAL DE PROTECCIÓN AL AMBIENTE	PARAESTATALES	100.00%	100.00%
RADIO Y TELEVISIÓN DE AGUASCALIENTES	PARAESTATALES	100.00%	100.00%
SECRETARÍA EJECUTIVA DEL SISTEMA ESTATAL ANTICORRUPCIÓN	PARAESTATALES	100.00%	100.00%
SISTEMA DE FINANCIAMIENTO DE AGUASCALIENTES	PARAESTATALES	100.00%	100.00%
SISTEMA PARA EL DESARROLLO INTEGRAL DE LA FAMILIA DEL ESTADO DE AGUASCALIENTES	PARAESTATALES	100.00%	100.00%
UNIVERSIDAD AUTÓNOMA DE AGUASCALIENTES	PARAESTATALES	100.00%	100.00%
UNIVERSIDAD DE LA POLICÍA Y CIENCIAS DE LA SEGURIDAD DE AGUASCALIENTES	PARAESTATALES	100.00%	100.00%
UNIVERSIDAD POLITÉCNICA DE AGUASCALIENTES	PARAESTATALES	100.00%	100.00%
UNIVERSIDAD TECNOLÓGICA DE AGUASCALIENTES	PARAESTATALES	98.44%	98.44%
UNIVERSIDAD TECNOLÓGICA DE CALVILLO	PARAESTATALES	100.00%	100.00%
UNIVERSIDAD TECNOLÓGICA DEL NORTE DE AGUASCALIENTES	PARAESTATALES	80.00%	80.00%
UNIVERSIDAD TECNOLÓGICA EL RETOÑO	PARAESTATALES	100.00%	100.00%
UNIVERSIDAD TECNOLÓGICA METROPOLITANA DE AGUASCALIENTES	PARAESTATALES	100.00%	100.00%
01-001 AGUASCALIENTES	MUNICIPIOS MAYORES	99.44%	99.44%
01-002 ASIENOS	MUNICIPIOS MAYORES	94.56%	94.56%
01-003 CALVILLO	MUNICIPIOS MAYORES	100.00%	100.00%
01-005 JESÚS MARÍA	MUNICIPIOS MAYORES	100.00%	100.00%
01-006 PABELLON DE ARTEAGA	MUNICIPIOS MAYORES	100.00%	100.00%
01-007 RINCÓN DE ROMOS	MUNICIPIOS MAYORES	100.00%	100.00%
01-011 SAN FRANCISCO DE LOS ROMO	MUNICIPIOS MAYORES	100.00%	100.00%
ACADEMIA TAURINA DEL MUNICIPIO DE AGUASCALIENTES "ALFONSO RAMÍREZ EL CALESERO"	PARAMUNICIPALES MAYORES	71.72%	71.72%
COMISIÓN CIUDADANA DE AGUA POTABLE Y ALCANTARILLADO DEL MUNICIPIO DE AGUASCALIENTES	PARAMUNICIPALES MAYORES	100.00%	100.00%
COMISIÓN DE AGUA POTABLE, ALCANTARILLADO Y SANEAMIENTO DEL MUNICIPIO DE JESÚS MARÍA	PARAMUNICIPALES MAYORES	99.22%	99.22%
COMISIÓN DE AGUA POTABLE Y ALCANTARILLADO DEL MUNICIPIO DE PABELLÓN DE ARTEAGA	PARAMUNICIPALES MAYORES	98.22%	98.22%
INSTITUTO MUNICIPAL AGUASCALIENTENSE PARA LA CULTURA	PARAMUNICIPALES MAYORES	100.00%	100.00%
INSTITUTO MUNICIPAL DE LA JUVENTUD DE AGUASCALIENTES	PARAMUNICIPALES MAYORES	100.00%	100.00%
INSTITUTO MUNICIPAL DE LA MUJER DE AGUASCALIENTES	PARAMUNICIPALES MAYORES	100.00%	100.00%
INSTITUTO MUNICIPAL DE PLANEACIÓN Y EVALUACIÓN DE AGUASCALIENTES	PARAMUNICIPALES MAYORES	99.22%	99.22%
MODELO INTEGRAL DE AGUAS DE AGUASCALIENTES	PARAMUNICIPALES MAYORES	100.00%	100.00%
ORGANISMO OPERADOR DE AGUA DEL MUNICIPIO DE SAN FRANCISCO DE LOS ROMO	PARAMUNICIPALES MAYORES	100.00%	100.00%
ORGANISMO OPERADOR DE AGUA POTABLE, ALCANTARILLADO Y SANEAMIENTO DEL MUNICIPIO DE RINCON DE ROMOS	PARAMUNICIPALES MAYORES	100.00%	100.00%



RESULTADOS DEL PRIMER PERIODO 2024
AGUASCALIENTES

NOMBRE DEL ENTE PÚBLICO	CLASIFICACIÓN DEL ENTE EN SEVAC	RESULTADO GLOBAL	D. TRANSPARENCIA
ORGANISMO OPERADOR DE SERVICIOS DE AGUA DE CALVILLO	PARAMUNICIPALES MAYORES	100.00%	100.00%
01-004 COSÍO	MUNICIPIOS MENORES	96.25%	96.25%
01-008 SAN JOSÉ DE GRACIA	MUNICIPIOS MENORES	100.00%	100.00%
01-009 TEPEZALÁ	MUNICIPIOS MENORES	100.00%	100.00%
01-010 EL LLANO	MUNICIPIOS MENORES	98.50%	98.50%



RESULTADOS DEL PRIMER PERIODO 2024
BAJA CALIFORNIA

NOMBRE DEL ENTE PÚBLICO	CLASIFICACIÓN DEL ENTE EN SEVAC	RESULTADO GLOBAL	D. TRANSPARENCIA
PODER EJECUTIVO DEL ESTADO DE BAJA CALIFORNIA	PODER EJECUTIVO ESTATAL	100.00%	100.00%
AUDITORIA SUPERIOR DEL ESTADO DE BAJA CALIFORNIA	PODERES Y AUTÓNOMOS	100.00%	100.00%
COMISIÓN ESTATAL DE LOS DERECHOS HUMANOS DEL ESTADO DE BAJA CALIFORNIA	PODERES Y AUTÓNOMOS	100.00%	100.00%
FISCALIA GENERAL DEL ESTADO DE BAJA CALIFORNIA	PODERES Y AUTÓNOMOS	100.00%	100.00%
INSTITUTO DE TRANSPARENCIA, ACCESO A LA INFORMACIÓN PÚBLICA Y PROTECCIÓN DE DATOS PERSONALES DEL ESTADO DE BAJA CALIFORNIA	PODERES Y AUTÓNOMOS	100.00%	100.00%
INSTITUTO ESTATAL ELECTORAL DE BAJA CALIFORNIA	PODERES Y AUTÓNOMOS	100.00%	100.00%
PODER JUDICIAL DEL ESTADO DE BAJA CALIFORNIA	PODERES Y AUTÓNOMOS	100.00%	100.00%
PODER LEGISLATIVO DEL ESTADO DE BAJA CALIFORNIA	PODERES Y AUTÓNOMOS	100.00%	100.00%
TRIBUNAL DE JUSTICIA ELECTORAL DEL ESTADO DE BAJA CALIFORNIA	PODERES Y AUTÓNOMOS	100.00%	100.00%
TRIBUNAL ESTATAL DE JUSTICIA ADMINISTRATIVA DE BAJA CALIFORNIA	PODERES Y AUTÓNOMOS	100.00%	100.00%
ADMINISTRACIÓN PORTUARIA INTEGRAL DEL ESTADO DE BAJA CALIFORNIA	PARAESTATALES	100.00%	100.00%
ADMINISTRADORA DE LA VÍA CORTA TIJUANA-TECATE	PARAESTATALES	100.00%	100.00%
CENTRO DE CONCILIACIÓN LABORAL DEL ESTADO DE BAJA CALIFORNIA	PARAESTATALES	100.00%	100.00%
CENTRO DE JUSTICIA PARA LAS MUJERES DEL ESTADO DE BAJA CALIFORNIA	PARAESTATALES	100.00%	100.00%
CENTRO METROPOLITANO DE CONVENCIONES TIJUANA-PLAYAS DE ROSARITO-TECATE	PARAESTATALES	100.00%	100.00%
COLEGIO DE BACHILLERES DEL ESTADO DE BAJA CALIFORNIA	PARAESTATALES	100.00%	100.00%
COLEGIO DE EDUCACIÓN PROFESIONAL TÉCNICA DEL ESTADO DE BAJA CALIFORNIA	PARAESTATALES	100.00%	100.00%
COLEGIO DE ESTUDIOS CIENTÍFICOS Y TECNOLÓGICOS DEL ESTADO DE BAJA CALIFORNIA	PARAESTATALES	100.00%	100.00%
COMISIÓN DE ARBITRAJE MÉDICO DEL ESTADO DE BAJA CALIFORNIA	PARAESTATALES	100.00%	100.00%
COMISIÓN ESTATAL DE ENERGÍA DE BAJA CALIFORNIA	PARAESTATALES	100.00%	100.00%
COMISIÓN ESTATAL DEL AGUA DE BAJA CALIFORNIA	PARAESTATALES	100.00%	100.00%
COMISIÓN ESTATAL DEL SISTEMA PENITENCIARIO DE BAJA CALIFORNIA	PARAESTATALES	100.00%	100.00%
COMISIÓN ESTATAL DE SERVICIOS PÚBLICOS DE ENSENADA	PARAESTATALES	100.00%	100.00%
COMISIÓN ESTATAL DE SERVICIOS PÚBLICOS DE MEXICALI	PARAESTATALES	100.00%	100.00%
COMISIÓN ESTATAL DE SERVICIOS PÚBLICOS DE TECATE	PARAESTATALES	100.00%	100.00%
COMISIÓN ESTATAL DE SERVICIOS PÚBLICOS DE TIJUANA	PARAESTATALES	100.00%	100.00%
COMITÉ DE PLANEACIÓN PARA EL DESARROLLO DEL ESTADO DE BAJA CALIFORNIA	PARAESTATALES	100.00%	100.00%
FIDEICOMISO FONDO DE GARANTÍAS COMPLEMENTARIAS Y CRÉDITOS PUENTE	PARAESTATALES	100.00%	100.00%
FIDEICOMISO HSBC MÉXICO, S.A. F/138509 FIARUM	PARAESTATALES	100.00%	100.00%
FIDEICOMISO PÚBLICO PARA LA PROMOCIÓN TURÍSTICA DEL ESTADO DE BAJA CALIFORNIA	PARAESTATALES	98.44%	98.44%
INSTITUTO DE CAPACITACIÓN EN ALTA TECNOLOGÍA DEL ESTADO DE BAJA CALIFORNIA	PARAESTATALES	100.00%	100.00%
INSTITUTO DE CULTURA DE BAJA CALIFORNIA	PARAESTATALES	100.00%	100.00%
INSTITUTO DE LA INFRAESTRUCTURA FÍSICA EDUCATIVA DE BAJA CALIFORNIA	PARAESTATALES	100.00%	100.00%
INSTITUTO DE LA JUVENTUD DE BAJA CALIFORNIA	PARAESTATALES	100.00%	100.00%
INSTITUTO DE LA MUJER PARA EL ESTADO DE BAJA CALIFORNIA	PARAESTATALES	100.00%	100.00%



RESULTADOS DEL PRIMER PERIODO 2024
BAJA CALIFORNIA

NOMBRE DEL ENTE PÚBLICO	CLASIFICACIÓN DEL ENTE EN SEVAC	RESULTADO GLOBAL	D. TRANSPARENCIA
INSTITUTO DEL DEPORTE Y LA CULTURA FÍSICA DE BAJA CALIFORNIA	PARAESTATALES	0.00%	0.00%
INSTITUTO DE MOVILIDAD SUSTENTABLE DEL ESTADO DE BAJA CALIFORNIA	PARAESTATALES	80.00%	80.00%
INSTITUTO DE PSIQUIATRÍA DEL ESTADO DE BAJA CALIFORNIA	PARAESTATALES	100.00%	100.00%
INSTITUTO DE SEGURIDAD Y SERVICIOS SOCIALES DE LOS TRABAJADORES DEL GOBIERNO Y MUNICIPIOS DEL ESTADO DE BAJA CALIFORNIA	PARAESTATALES	100.00%	100.00%
INSTITUTO DE SERVICIOS DE SALUD PÚBLICA (ISESALUD) DEL ESTADO DE BAJA CALIFORNIA	PARAESTATALES	100.00%	100.00%
INSTITUTO DE SERVICIOS EDUCATIVOS Y PEDAGÓGICOS DE BAJA CALIFORNIA	PARAESTATALES	100.00%	100.00%
INSTITUTO PARA EL DESARROLLO INMOBILIARIO Y DE LA VIVIENDA PARA EL ESTADO DE BAJA CALIFORNIA	PARAESTATALES	100.00%	100.00%
JUNTA DE URBANIZACIÓN DEL ESTADO DE BAJA CALIFORNIA	PARAESTATALES	100.00%	100.00%
SECRETARÍA EJECUTIVA DEL SISTEMA ESTATAL ANTICORRUPCIÓN DE BAJA CALIFORNIA	PARAESTATALES	100.00%	100.00%
SISTEMA PARA EL DESARROLLO INTEGRAL DE LA FAMILIA DE BAJA CALIFORNIA	PARAESTATALES	100.00%	100.00%
UNIDAD DE ESPECIALIDADES MÉDICAS DE BAJA CALIFORNIA	PARAESTATALES	100.00%	100.00%
UNIVERSIDAD AUTÓNOMA DE BAJA CALIFORNIA	PARAESTATALES	100.00%	100.00%
UNIVERSIDAD INTERCULTURAL DE BAJA CALIFORNIA	PARAESTATALES	100.00%	100.00%
UNIVERSIDAD POLITÉCNICA DE BAJA CALIFORNIA	PARAESTATALES	100.00%	100.00%
UNIVERSIDAD TECNOLÓGICA DE TIJUANA	PARAESTATALES	100.00%	100.00%
02-001 ENSENADA	MUNICIPIOS MAYORES	100.00%	100.00%
02-002 MEXICALI	MUNICIPIOS MAYORES	100.00%	100.00%
02-003 TECATE	MUNICIPIOS MAYORES	91.12%	91.12%
02-004 TIJUANA	MUNICIPIOS MAYORES	100.00%	100.00%
02-005 PLAYAS DE ROSARITO	MUNICIPIOS MAYORES	100.00%	100.00%
02-006 MUNICIPIO DE SAN QUINTIN	MUNICIPIOS MAYORES	100.00%	100.00%
BIENESTAR SOCIAL MUNICIPAL	PARAMUNICIPALES MAYORES	100.00%	100.00%
CENTRO SOCIAL CÍVICO Y CULTURAL RIVIERA DE ENSENADA	PARAMUNICIPALES MAYORES	100.00%	100.00%
COMISIÓN DE DESARROLLO INDUSTRIAL DE MEXICALI	PARAMUNICIPALES MAYORES	100.00%	100.00%
COMITÉ DE PLANEACION PARA EL DESARROLLO DEL MUNICIPIO DE PLAYAS DE ROSARITO, BAJA CALIFORNIA	PARAMUNICIPALES MAYORES	99.22%	99.22%
COMITÉ DE PLANEACIÓN PARA EL DESARROLLO MUNICIPAL (COPLADEM), DEL MUNICIPIO DE ENSENADA, B.C.	PARAMUNICIPALES MAYORES	100.00%	100.00%
COMITÉ DE PLANEACIÓN PARA EL DESARROLLO MUNICIPAL DE MEXICALI	PARAMUNICIPALES MAYORES	100.00%	100.00%
COMITÉ DE TURISMO Y CONVENCIONES DEL MUNICIPIO DE MEXICALI, BAJA CALIFORNIA (COTUCO)	PARAMUNICIPALES MAYORES	100.00%	100.00%
COMITÉ DE TURISMO Y CONVENCIONES DEL MUNICIPIO DE TIJUANA, ESTADO DE BAJA CALIFORNIA	PARAMUNICIPALES MAYORES	100.00%	100.00%
COMITÉ DE TURISMO Y CONVENCIONES DE PLAYAS DE ROSARITO, BAJA CALIFORNIA	PARAMUNICIPALES MAYORES	99.14%	99.14%
CONSEJO DE URBANIZACIÓN MUNICIPAL DE ENSENADA	PARAMUNICIPALES MAYORES	100.00%	100.00%
CONSEJO DE URBANIZACIÓN MUNICIPAL DE MEXICALI, BAJA CALIFORNIA	PARAMUNICIPALES MAYORES	100.00%	100.00%
DESARROLLO INTEGRAL DE LA FAMILIA DE MEXICALI	PARAMUNICIPALES MAYORES	100.00%	100.00%
DESARROLLO SOCIAL MUNICIPAL	PARAMUNICIPALES MAYORES	100.00%	100.00%
FIDEICOMISO MUNICIPAL PARA EL DESARROLLO URBANO DE ENSENADA	PARAMUNICIPALES MAYORES	100.00%	100.00%



RESULTADOS DEL PRIMER PERIODO 2024
BAJA CALIFORNIA

NOMBRE DEL ENTE PÚBLICO	CLASIFICACIÓN DEL ENTE EN SEVAC	RESULTADO GLOBAL	D. TRANSPARENCIA
FIDEICOMISO PARA EL DESARROLLO URBANO DE MEXICALI	PARAMUNICIPALES MAYORES	100.00%	100.00%
FIDEICOMISO PARA LA CONSTRUCCIÓN Y ADMINISTRACIÓN DEL CENTRO COMERCIAL LA BUFADORA	PARAMUNICIPALES MAYORES	100.00%	100.00%
FIDEICOMISO PROMOTORA MUNICIPAL DE TIJUANA	PARAMUNICIPALES MAYORES	97.14%	97.14%
INSTITUTO DE ARTE Y CULTURA DE ROSARITO, BAJA CALIFORNIA	PARAMUNICIPALES MAYORES	100.00%	100.00%
INSTITUTO DE LA MUJER PARA EL MUNICIPIO DE MEXICALI, BAJA CALIFORNIA	PARAMUNICIPALES MAYORES	100.00%	100.00%
INSTITUTO DE PLANEACIÓN DEL DESARROLLO MUNICIPAL DE TECATE, BAJA CALIFORNIA	PARAMUNICIPALES MAYORES	100.00%	100.00%
INSTITUTO DE PROMOCIÓN DEL DESARROLLO URBANO DE TECATE, BAJA CALIFORNIA	PARAMUNICIPALES MAYORES	80.00%	80.00%
INSTITUTO METROPOLITANO DE INVESTIGACIÓN Y PLANEACIÓN DE ENSENADA	PARAMUNICIPALES MAYORES	100.00%	100.00%
INSTITUTO METROPOLITANO DE PLANEACIÓN DE TIJUANA	PARAMUNICIPALES MAYORES	100.00%	100.00%
INSTITUTO MUNICIPAL CONTRA LAS ADICCIONES DEL MUNICIPIO DE TIJUANA, BAJA CALIFORNIA	PARAMUNICIPALES MAYORES	100.00%	100.00%
INSTITUTO MUNICIPAL DE ARTE Y CULTURA	PARAMUNICIPALES MAYORES	100.00%	100.00%
INSTITUTO MUNICIPAL DE ARTE Y CULTURA DE MEXICALI	PARAMUNICIPALES MAYORES	100.00%	100.00%
INSTITUTO MUNICIPAL DE ARTE Y CULTURA DE TECATE	PARAMUNICIPALES MAYORES	100.00%	100.00%
INSTITUTO MUNICIPAL DE CULTURA Y DESARROLLO HUMANO DE ENSENADA	PARAMUNICIPALES MAYORES	100.00%	100.00%
INSTITUTO MUNICIPAL DE INVESTIGACIÓN Y PLANEACIÓN URBANA DE MEXICALI	PARAMUNICIPALES MAYORES	100.00%	100.00%
INSTITUTO MUNICIPAL DE LA JUVENTUD DE ENSENADA	PARAMUNICIPALES MAYORES	100.00%	100.00%
INSTITUTO MUNICIPAL DE LA JUVENTUD DEL MUNICIPIO DE PLAYAS DE ROSARITO, BAJA CALIFORNIA	PARAMUNICIPALES MAYORES	100.00%	100.00%
INSTITUTO MUNICIPAL DE LA JUVENTUD DE MEXICALI, BAJA CALIFORNIA	PARAMUNICIPALES MAYORES	100.00%	100.00%
INSTITUTO MUNICIPAL DE LA JUVENTUD DE TECATE, BAJA CALIFORNIA	PARAMUNICIPALES MAYORES	84.00%	84.00%
INSTITUTO MUNICIPAL DE LA MUJER DE ENSENADA	PARAMUNICIPALES MAYORES	100.00%	100.00%
INSTITUTO MUNICIPAL DE LA MUJER DE PLAYAS ROSARITO, BAJA CALIFORNIA	PARAMUNICIPALES MAYORES	100.00%	100.00%
INSTITUTO MUNICIPAL DE LA MUJER DE TECATE, BAJA CALIFORNIA	PARAMUNICIPALES MAYORES	80.00%	80.00%
INSTITUTO MUNICIPAL DE LA MUJER DE TIJUANA	PARAMUNICIPALES MAYORES	98.67%	98.67%
INSTITUTO MUNICIPAL DEL DEPORTE DE PLAYAS DE ROSARITO	PARAMUNICIPALES MAYORES	100.00%	100.00%
INSTITUTO MUNICIPAL DEL DEPORTE DE TECATE, BAJA CALIFORNIA	PARAMUNICIPALES MAYORES	100.00%	100.00%
INSTITUTO MUNICIPAL DEL DEPORTE DE TIJUANA BAJA CALIFORNIA	PARAMUNICIPALES MAYORES	99.14%	99.14%
INSTITUTO MUNICIPAL DEL DEPORTE Y LA CULTURA FISICA DE MEXICALI, BAJA CALIFORNIA	PARAMUNICIPALES MAYORES	95.00%	95.00%
INSTITUTO MUNICIPAL DEL DEPORTE Y RECREACIÓN DE ENSENADA, B.C.	PARAMUNICIPALES MAYORES	100.00%	100.00%
INSTITUTO MUNICIPAL DE PARTICIPACIÓN CIUDADANA DE TIJUANA, BAJA CALIFORNIA	PARAMUNICIPALES MAYORES	100.00%	100.00%
INSTITUTO MUNICIPAL DE PLANEACIÓN PARA EL MUNICIPIO DE PLAYAS DE ROSARITO, B.C.	PARAMUNICIPALES MAYORES	100.00%	100.00%
INSTITUTO MUNICIPAL PARA LA JUVENTUD	PARAMUNICIPALES MAYORES	96.00%	96.00%
ORGANISMO MUNICIPAL PARA LA OPERACIÓN DEL SISTEMA DE TRANSPORTE MASIVO URBANO DE PASAJEROS DE TIJUANA, BAJA CALIFORNIA	PARAMUNICIPALES MAYORES	85.00%	85.00%
PATRONATO ALIANZA EMPRESARIAL PARA SEGURIDAD PÚBLICA, MEXICALI	PARAMUNICIPALES MAYORES	100.00%	100.00%
PATRONATO DARE MEXICALI	PARAMUNICIPALES MAYORES	100.00%	100.00%
PATRONATO DE LAS FIESTAS DEL SOL DE LA CIUDAD DE MEXICALI, BAJA CALIFORNIA	PARAMUNICIPALES MAYORES	100.00%	100.00%



RESULTADOS DEL PRIMER PERIODO 2024
BAJA CALIFORNIA

NOMBRE DEL ENTE PÚBLICO	CLASIFICACIÓN DEL ENTE EN SEVAC	RESULTADO GLOBAL	D. TRANSPARENCIA
PATRONATO DEL BOSQUE Y ZOOLOGICO DE LA CIUDAD DE MEXICALI, BAJA CALIFORNIA	PARAMUNICIPALES MAYORES	100.00%	100.00%
PATRONATO DEL CENTRO DE DESARROLLO HUMANO INTEGRAL CENTENARIO	PARAMUNICIPALES MAYORES	100.00%	100.00%
PATRONATO DEL CENTRO RECREATIVO JUVENTUD 2000 DEL MUNICIPIO DE MEXICALI, BAJA CALIFORNIA	PARAMUNICIPALES MAYORES	100.00%	100.00%
PATRONATO DEL PARQUE VICENTE GUERRERO DE LA CIUDAD DE MEXICALI, BAJA CALIFORNIA	PARAMUNICIPALES MAYORES	100.00%	100.00%
PATRONATO ESCUADRÓN JUVENIL DEPORTIVO DE SEGURIDAD PÚBLICA MEXICALI	PARAMUNICIPALES MAYORES	100.00%	100.00%
PROMOTORA DEL DESARROLLO URBANO DE PLAYAS DE ROSARITO	PARAMUNICIPALES MAYORES	100.00%	100.00%
PROTURISMO DE ENSENADA	PARAMUNICIPALES MAYORES	100.00%	100.00%
SISTEMA MUNICIPAL DEL TRANSPORTE DE MEXICALI, BAJA CALIFORNIA	PARAMUNICIPALES MAYORES	100.00%	100.00%
SISTEMA MUNICIPAL DE PARQUES TEMÁTICOS DE TIJUANA	PARAMUNICIPALES MAYORES	100.00%	100.00%
SISTEMA PARA EL DESARROLLO INTEGRAL DE LA FAMILIA EN EL MUNICIPIO DE ENSENADA, BAJA CALIFORNIA	PARAMUNICIPALES MAYORES	100.00%	100.00%
SISTEMA PARA EL DESARROLLO INTEGRAL DE LA FAMILIA	PARAMUNICIPALES MAYORES	100.00%	100.00%
SISTEMA PARA EL DESARROLLO INTEGRAL DE LA FAMILIA DEL MUNICIPIO DE PLAYAS DE ROSARITO	PARAMUNICIPALES MAYORES	100.00%	100.00%
SISTEMA PARA EL DESARROLLO INTEGRAL DE LA FAMILIA DEL MUNICIPIO DE TECATE, BAJA CALIFORNIA	PARAMUNICIPALES MAYORES	100.00%	100.00%
02-007 MUNICIPIO DE SAN FELIPE	MUNICIPIOS MENORES	100.00%	100.00%



RESULTADOS DEL PRIMER PERIODO 2024
BAJA CALIFORNIA SUR

NOMBRE DEL ENTE PÚBLICO	CLASIFICACIÓN DEL ENTE EN SEVAC	RESULTADO GLOBAL	D. TRANSPARENCIA
SECRETARÍA DE FINANZAS DEL GOBIERNO DEL ESTADO DE BAJA CALIFORNIA SUR	PODER EJECUTIVO ESTATAL	100.00%	100.00%
AUDITORIA SUPERIOR DEL ESTADO DE BAJA CALIFORNIA SUR	PODERES Y AUTÓNOMOS	100.00%	100.00%
COMISION ESTATAL DE DERECHOS HUMANOS DE BAJA CALIFORNIA SUR	PODERES Y AUTÓNOMOS	77.50%	77.50%
CONSEJO DE LA JUDICATURA EN EL ESTADO DE BAJA CALIFORNIA SUR	PODERES Y AUTÓNOMOS	100.00%	100.00%
H. CONGRESO DEL ESTADO DE BAJA CALIFORNIA SUR	PODERES Y AUTÓNOMOS	92.50%	92.50%
INSTITUTO DE TRANSPARENCIA Y ACCESO A LA INFORMACIÓN PÚBLICA DE BAJA CALIFORNIA SUR	PODERES Y AUTÓNOMOS	100.00%	100.00%
INSTITUTO ESTATAL ELECTORAL DE BAJA CALIFORNIA SUR	PODERES Y AUTÓNOMOS	100.00%	100.00%
TRIBUNAL ESTATAL ELECTORAL DE BAJA CALIFORNIA SUR	PODERES Y AUTÓNOMOS	100.00%	100.00%
ADMINISTRACIÓN PORTUARIA INTEGRAL DE BAJA CALIFORNIA SUR, S.A. DE C.V.	PARAESTATALES	88.33%	88.33%
BENEMÉRITA ESCUELA NORMAL URBANA "PROF. DOMINGO CARBALLO FÉLIX"	PARAESTATALES	0.00%	0.00%
CENTRO DE CONCILIACION LABORAL DEL ESTADO DE BAJA CALIFORNIA SUR	PARAESTATALES	89.67%	89.67%
COLEGIO DE BACHILLERES DEL ESTADO DE B.C.S.	PARAESTATALES	100.00%	100.00%
COLEGIO DE ESTUDIOS CIENTÍFICOS Y TECNOLÓGICOS DEL ESTADO DE BCS	PARAESTATALES	100.00%	100.00%
COMISIÓN ESTATAL DEL AGUA	PARAESTATALES	100.00%	100.00%
CONALEP ESTADO DE BAJA CALIFORNIA SUR	PARAESTATALES	100.00%	100.00%
CONSEJO SUDCALIFORNIANO DE CIENCIA Y TECNOLOGÍA	PARAESTATALES	100.00%	100.00%
DRAGADOS DE BAJA CALIFORNIA SUR, S.A. DE C.V.	PARAESTATALES	90.00%	90.00%
FONDO PARA LA PROTECCIÓN DE LOS RECURSOS MARINOS, A.C.	PARAESTATALES	100.00%	100.00%
FONDO SOCIAL PARA EL DESARROLLO DE BAJA CALIFORNIA SUR	PARAESTATALES	100.00%	100.00%
INSTITUTO DE CAPACITACIÓN PARA LOS TRABAJADORES DEL ESTADO DE BAJA CALIFORNIA SUR	PARAESTATALES	0.00%	0.00%
INSTITUTO DE SERVICIOS DE SALUD DE BAJA CALIFORNIA SUR	PARAESTATALES	100.00%	100.00%
INSTITUTO DE VIVIENDA BAJA CALIFORNIA SUR	PARAESTATALES	0.00%	0.00%
INSTITUTO ESTATAL DE EDUCACIÓN PARA ADULTOS	PARAESTATALES	100.00%	100.00%
INSTITUTO ESTATAL DE RADIO Y TELEVISIÓN DE BAJA CALIFORNIA SUR	PARAESTATALES	0.00%	0.00%
INSTITUTO SUDCALIFORNIANO DE CULTURA	PARAESTATALES	80.00%	80.00%
INSTITUTO SUDCALIFORNIANO DE LAS MUJERES	PARAESTATALES	100.00%	100.00%
INSTITUTO SUDCALIFORNIANO DEL DEPORTE	PARAESTATALES	100.00%	100.00%
INSTITUTO TECNOLÓGICO DE ESTUDIOS SUPERIORES DE LOS CABOS	PARAESTATALES	0.00%	0.00%
INSTITUTO TECNOLÓGICO SUPERIOR DE MULEGÉ	PARAESTATALES	62.24%	62.24%
INST TEC SUPERIOR DE CD CONSTITUCIÓN EN EL MPO DE COMONDU DEL EDO DE BCS	PARAESTATALES	0.00%	0.00%
JUNTA ESTATAL DE CAMINOS DE BCS	PARAESTATALES	49.52%	49.52%
PATRONATO DE LA ESCUELA PREPARATORIA "JOSÉ MARÍA MORELOS Y PAVÓN"	PARAESTATALES	96.35%	96.35%
PATRONATO DEL ESTUDIANTE SUDCALIFORNIANO	PARAESTATALES	18.57%	18.57%
PATRONATO PRO-EDUCACIÓN DE LOS ADULTOS DEL ESTADO DE B.C.S., A.C.	PARAESTATALES	0.00%	0.00%
SISTEMA ESTATAL PARA EL DESARROLLO INTEGRAL DE LA FAMILIA EN EL ESTADO DE BAJA CALIFORNIA SUR	PARAESTATALES	0.00%	0.00%



RESULTADOS DEL PRIMER PERIODO 2024
BAJA CALIFORNIA SUR

NOMBRE DEL ENTE PÚBLICO	CLASIFICACIÓN DEL ENTE EN SEVAC	RESULTADO GLOBAL	D. TRANSPARENCIA
UNIVERSIDAD AUTONOMA DE BAJA CALIFORNIA SUR	PARAESTATALES	100.00%	100.00%
UNIVERSIDAD TECNOLÓGICA DE LA PAZ	PARAESTATALES	100.00%	100.00%
03-001 COMONDÚ	MUNICIPIOS MAYORES	27.00%	27.00%
03-002 MULEGÉ	MUNICIPIOS MAYORES	0.00%	0.00%
03-003 LA PAZ	MUNICIPIOS MAYORES	89.69%	89.69%
03-008 LOS CABOS	MUNICIPIOS MAYORES	0.00%	0.00%
INSTITUTO DE LA JUVENTUD DEL MUNICIPIO DE LOS CABOS, B.C.S.	PARAMUNICIPALES MAYORES	0.00%	0.00%
INSTITUTO MUNICIPAL DE ASUNTOS INDIGENAS Y AFROMEXICANOS DE LOS CABOS, BAJA CALIFORNIA SUR	PARAMUNICIPALES MAYORES	52.10%	52.10%
INSTITUTO MUNICIPAL DE LA MUJER	PARAMUNICIPALES MAYORES	0.00%	0.00%
INSTITUTO MUNICIPAL DE PLANEACIÓN DE LA PAZ BAJA CALIFORNIA SUR	PARAMUNICIPALES MAYORES	0.00%	0.00%
INSTITUTO MUNICIPAL DE PLANEACIÓN DE LOS CABOS	PARAMUNICIPALES MAYORES	95.00%	95.00%
ORGANISMO OPERADOR DEL SISTEMA DE AGUA POTABLE ALCANTARILLADO Y SANEAMIENTO	PARAMUNICIPALES MAYORES	0.00%	0.00%
ORGANISMO OPERADOR MUNICIPAL DEL SISTEMA DE AGUA POTABLE ALCANTARILLADO Y SANEAMIENTO DE LA PAZ	PARAMUNICIPALES MAYORES	0.00%	0.00%
ORGANISMO OPERADOR MUNICIPAL DEL SISTEMA DE AGUA POTABLE, ALCANTARILLADO Y SANEAMIENTO DE LOS CABOS	PARAMUNICIPALES MAYORES	79.33%	79.33%
ORGANISMO OPERADOR MUNICIPAL DEL SISTEMA DE AGUA POTABLE, ALCANTARILLADO Y SANEAMIENTO DE MULEGÉ	PARAMUNICIPALES MAYORES	60.00%	60.00%
03-009 LORETO	MUNICIPIOS MENORES	72.75%	72.75%
ORGANISMO OPERADOR MUNICIPAL DEL SISTEMA DE AGUA POTABLE Y ALCANTARILLADO DE LORETO	PARAMUNICIPALES MENORES	100.00%	100.00%

NOMBRE DEL ENTE PÚBLICO	CLASIFICACIÓN DEL ENTE EN SEVAC	RESULTADO GLOBAL	D. TRANSPARENCIA
PODER EJECUTIVO DEL ESTADO DE CAMPECHE	PODER EJECUTIVO ESTATAL	100.00%	100.00%
AUDITORÍA SUPERIOR DEL ESTADO DE CAMPECHE	PODERES Y AUTÓNOMOS	100.00%	100.00%
COMISIÓN DE DERECHOS HUMANOS DEL ESTADO DE CAMPECHE	PODERES Y AUTÓNOMOS	91.59%	91.59%
COMISIÓN DE TRANSPARENCIA Y ACCESO A LA INFORMACIÓN PÚBLICA DEL ESTADO DE CAMPECHE	PODERES Y AUTÓNOMOS	99.22%	99.22%
FISCALÍA ESPECIALIZADA EN COMBATE A LA CORRUPCIÓN DEL ESTADO DE CAMPECHE	PODERES Y AUTÓNOMOS	99.22%	99.22%
H. CONGRESO DEL ESTADO DE CAMPECHE	PODERES Y AUTÓNOMOS	100.00%	100.00%
INSTITUTO ELECTORAL DEL ESTADO DE CAMPECHE	PODERES Y AUTÓNOMOS	86.83%	86.83%
PODER JUDICIAL DEL ESTADO DE CAMPECHE	PODERES Y AUTÓNOMOS	96.73%	96.73%
TRIBUNAL DE JUSTICIA ADMINISTRATIVA DEL ESTADO DE CAMPECHE	PODERES Y AUTÓNOMOS	98.44%	98.44%
TRIBUNAL ELECTORAL DEL ESTADO DE CAMPECHE	PODERES Y AUTÓNOMOS	100.00%	100.00%
ADMINISTRACIÓN PORTUARIA INTEGRAL DE CAMPECHE, S.A. DE C.V.	PARAESTATALES	87.21%	87.21%
AGENCIA DE ENERGÍA DEL ESTADO DE CAMPECHE	PARAESTATALES	91.44%	91.44%
AUTORIDAD DEL PATRIMONIO CULTURAL DEL ESTADO DE CAMPECHE	PARAESTATALES	94.89%	94.89%
CENTRO DE CONCILIACIÓN LABORAL DEL ESTADO DE CAMPECHE	PARAESTATALES	94.67%	94.67%
COLEGIO DE BACHILLERES DEL ESTADO DE CAMPECHE	PARAESTATALES	90.11%	90.11%
COLEGIO DE EDUCACIÓN PROFESIONAL TÉCNICA DEL ESTADO DE CAMPECHE	PARAESTATALES	98.44%	98.44%
COLEGIO DE ESTUDIOS CIENTÍFICOS Y TECNOLÓGICOS DEL ESTADO DE CAMPECHE	PARAESTATALES	98.14%	98.14%
COMISIÓN DE AGUA POTABLE Y ALCANTARILLADO DEL ESTADO DE CAMPECHE	PARAESTATALES	97.44%	97.44%
COMISIÓN ESTATAL DE DESARROLLO DE SUELO Y VIVIENDA	PARAESTATALES	99.22%	99.22%
CONSEJO ESTATAL DE INVESTIGACIÓN CIENTÍFICA Y DESARROLLO TECNOLÓGICO DE CAMPECHE	PARAESTATALES	78.22%	78.22%
FIDEICOMISO DE INVERSIÓN DEL IMPUESTO DEL 2% SOBRE NÓMINAS DEL ESTADO	PARAESTATALES	93.33%	93.33%
FIDEICOMISO FONDO ESTATAL DE FOMENTO INDUSTRIAL DEL ESTADO DE CAMPECHE	PARAESTATALES	94.95%	94.95%
FONDO CAMPECHE	PARAESTATALES	95.81%	95.81%
FUNDACIÓN PABLO GARCÍA	PARAESTATALES	91.67%	91.67%
HOSPITAL DR. MANUEL CAMPOS	PARAESTATALES	94.59%	94.59%
HOSPITAL PSIQUIÁTRICO DE CAMPECHE	PARAESTATALES	97.44%	97.44%
INSTITUTO CAMPECHANO	PARAESTATALES	98.44%	98.44%
INSTITUTO DE ACCESO A LA JUSTICIA DEL ESTADO DE CAMPECHE	PARAESTATALES	91.14%	91.14%
INSTITUTO DE CAPACITACIÓN PARA EL TRABAJO DEL ESTADO DE CAMPECHE	PARAESTATALES	93.95%	93.95%
INSTITUTO DE CULTURA Y ARTES DEL ESTADO DE CAMPECHE	PARAESTATALES	90.81%	90.81%
INSTITUTO DE DESARROLLO Y FORMACIÓN SOCIAL DEL ESTADO DE CAMPECHE	PARAESTATALES	96.44%	96.44%
INSTITUTO DE INFORMACIÓN ESTADÍSTICA, GEOGRÁFICA Y CATASTRAL DEL ESTADO DE CAMPECHE	PARAESTATALES	94.44%	94.44%
INSTITUTO DE LA INFRAESTRUCTURA FÍSICA EDUCATIVA DEL ESTADO DE CAMPECHE	PARAESTATALES	94.73%	94.73%
INSTITUTO DE LA JUVENTUD DEL ESTADO DE CAMPECHE	PARAESTATALES	98.44%	98.44%
INSTITUTO DE LA MUJER DEL ESTADO DE CAMPECHE	PARAESTATALES	99.00%	99.00%



RESULTADOS DEL PRIMER PERIODO 2024
CAMPECHE

NOMBRE DEL ENTE PÚBLICO	CLASIFICACIÓN DEL ENTE EN SEVAC	RESULTADO GLOBAL	D. TRANSPARENCIA
INSTITUTO DEL DEPORTE DEL ESTADO DE CAMPECHE	PARAESTATALES	81.22%	81.22%
INSTITUTO DE PESCA Y ACUACULTURA DEL ESTADO DE CAMPECHE	PARAESTATALES	97.59%	97.59%
INSTITUTO DE SEGURIDAD Y SERVICIOS SOCIALES DE LOS TRABAJADORES DEL ESTADO DE CAMPECHE	PARAESTATALES	99.22%	99.22%
INSTITUTO DE SERVICIOS DESCENTRALIZADOS DE SALUD PÚBLICA DEL ESTADO DE CAMPECHE	PARAESTATALES	90.81%	90.81%
INSTITUTO ESTATAL DE LA EDUCACIÓN PARA LOS ADULTOS DEL ESTADO DE CAMPECHE	PARAESTATALES	98.22%	98.22%
INSTITUTO ESTATAL PARA EL FOMENTO DE LAS ACTIVIDADES ARTESANALES EN CAMPECHE	PARAESTATALES	98.44%	98.44%
INSTITUTO TECNOLÓGICO SUPERIOR DE CALKINÍ EN EL ESTADO DE CAMPECHE	PARAESTATALES	72.40%	72.40%
INSTITUTO TECNOLÓGICO SUPERIOR DE CHAMPOTÓN	PARAESTATALES	96.59%	96.59%
INSTITUTO TECNOLÓGICO SUPERIOR DE ESCÁRCEGA	PARAESTATALES	97.44%	97.44%
INSTITUTO TECNOLÓGICO SUPERIOR DE HOPELCHÉN	PARAESTATALES	92.59%	92.59%
PROMOTORA DE EVENTOS ARTÍSTICOS, CULTURALES Y DE CONVENCIONES DEL ESTADO DE CAMPECHE	PARAESTATALES	98.37%	98.37%
PROMOTORA PARA LA CONSERVACIÓN Y DESARROLLO SUSTENTABLE DEL ESTADO DE CAMPECHE	PARAESTATALES	94.81%	94.81%
RÉGIMEN ESTATAL DE PROTECCIÓN SOCIAL EN SALUD EN CAMPECHE	PARAESTATALES	93.81%	93.81%
SECRETARÍA EJECUTIVA DEL SISTEMA ANTICORRUPCIÓN DEL ESTADO DE CAMPECHE	PARAESTATALES	100.00%	100.00%
SISTEMA DE ATENCIÓN A NIÑOS, NIÑAS Y ADOLESCENTES FARMACODEPENDIENTES DEL ESTADO DE CAMPECHE VIDA NUEVA	PARAESTATALES	96.59%	96.59%
SISTEMA DE TELEVISIÓN Y RADIO DE CAMPECHE	PARAESTATALES	96.67%	96.67%
SISTEMA PARA EL DESARROLLO INTEGRAL DE LA FAMILIA DEL ESTADO DE CAMPECHE	PARAESTATALES	100.00%	100.00%
UNIVERSIDAD AUTÓNOMA DE CAMPECHE	PARAESTATALES	93.67%	93.67%
UNIVERSIDAD AUTÓNOMA DEL CARMEN	PARAESTATALES	86.67%	86.67%
UNIVERSIDAD INTERCULTURAL DE CAMPECHE	PARAESTATALES	0.00%	0.00%
UNIVERSIDAD TECNOLÓGICA DE CALAKMUL	PARAESTATALES	94.44%	94.44%
UNIVERSIDAD TECNOLÓGICA DE CAMPECHE	PARAESTATALES	94.03%	94.03%
UNIVERSIDAD TECNOLÓGICA DE CANDELARIA	PARAESTATALES	97.44%	97.44%
04-001 CALKINÍ	MUNICIPIOS MAYORES	94.48%	94.48%
04-002 CAMPECHE	MUNICIPIOS MAYORES	92.48%	92.48%
04-003 CARMEN	MUNICIPIOS MAYORES	81.24%	81.24%
04-004 CHAMPOTÓN	MUNICIPIOS MAYORES	71.19%	71.19%
04-005 HECELCHAKÁN	MUNICIPIOS MAYORES	95.17%	95.17%
04-006 HOPELCHÉN	MUNICIPIOS MAYORES	96.06%	96.06%
04-007 PALIZADA	MUNICIPIOS MAYORES	14.13%	14.13%
04-008 TENABO	MUNICIPIOS MAYORES	73.03%	73.03%
04-009 ESCÁRCEGA	MUNICIPIOS MAYORES	41.76%	41.76%
04-010 CALAKMUL	MUNICIPIOS MAYORES	83.41%	83.41%
04-011 CANDELARIA	MUNICIPIOS MAYORES	99.56%	99.56%
04-012 DZITBALCHÉ	MUNICIPIOS MAYORES	88.31%	88.31%

NOMBRE DEL ENTE PÚBLICO	CLASIFICACIÓN DEL ENTE EN SEVAC	RESULTADO GLOBAL	D. TRANSPARENCIA
04-013 SEYBAPLAYA	MUNICIPIOS MAYORES	89.67%	89.67%
INSTITUTO MUNICIPAL DE LA MUJER I.A.S. DE CARMEN	PARAMUNICIPALES MAYORES	97.59%	97.59%
INSTITUTO MUNICIPAL DE LA VIVIENDA DE CARMEN	PARAMUNICIPALES MAYORES	91.95%	91.95%
SISTEMA MUNICIPAL DE AGUA POTABLE Y ALCANTARILLADO DE CAMPECHE	PARAMUNICIPALES MAYORES	97.44%	97.44%
SISTEMA MUNICIPAL DE AGUA POTABLE Y ALCANTARILLADO DE CARMEN	PARAMUNICIPALES MAYORES	97.59%	97.59%
SISTEMA MUNICIPAL DE AGUA POTABLE Y ALCANTARILLADO DE ESCARCEGA	PARAMUNICIPALES MAYORES	0.00%	0.00%
SISTEMA MUNICIPAL PARA EL DESARROLLO INTEGRAL DE LA FAMILIA DE CALKINÍ	PARAMUNICIPALES MAYORES	90.37%	90.37%
SISTEMA MUNICIPAL PARA EL DESARROLLO INTEGRAL DE LA FAMILIA DE CANDELARIA	PARAMUNICIPALES MAYORES	98.37%	98.37%
SISTEMA MUNICIPAL PARA EL DESARROLLO INTEGRAL DE LA FAMILIA DE CHAMPOTÓN	PARAMUNICIPALES MAYORES	67.59%	67.59%
SISTEMA MUNICIPAL PARA EL DESARROLLO INTEGRAL DE LA FAMILIA DE ESCARCEGA	PARAMUNICIPALES MAYORES	97.44%	97.44%
SISTEMA MUNICIPAL PARA EL DESARROLLO INTEGRAL DE LA FAMILIA DE HECELCHAKÁN	PARAMUNICIPALES MAYORES	78.37%	78.37%
SISTEMA MUNICIPAL PARA EL DESARROLLO INTEGRAL DE LA FAMILIA DE TENABO	PARAMUNICIPALES MAYORES	91.81%	91.81%
SISTEMA PARA EL DESARROLLO INTEGRAL DE LA FAMILIA DE CARMEN	PARAMUNICIPALES MAYORES	89.25%	89.25%
SISTEMA PARA EL DESARROLLO INTEGRAL DE LA FAMILIA DEL MUNICIPIO DE DZITBALCHÉ	PARAMUNICIPALES MAYORES	94.44%	94.44%
SISTEMA PARA EL DESARROLLO INTEGRAL DE LA FAMILIA EN EL MUNICIPIO DE CALAKMUL	PARAMUNICIPALES MAYORES	96.59%	96.59%
SISTEMA PARA EL DESARROLLO INTEGRAL DE LA FAMILIA EN EL MUNICIPIO DE CAMPECHE	PARAMUNICIPALES MAYORES	94.22%	94.22%
SISTEMA PARA EL DESARROLLO INTEGRAL DE LA FAMILIA EN EL MUNICIPIO DE PALIZADA	PARAMUNICIPALES MAYORES	75.22%	75.22%
SISTEMA PARA EL DESARROLLO INTEGRAL DE LA FAMILIA EN EL MUNICIPIO DE SEYBAPLAYA	PARAMUNICIPALES MAYORES	92.37%	92.37%
SISTEMA PARA EL DESARROLLO INTEGRAL DE LA FAMILIA EN HOPELCHEN	PARAMUNICIPALES MAYORES	99.22%	99.22%

NOMBRE DEL ENTE PÚBLICO	CLASIFICACIÓN DEL ENTE EN SEVAC	RESULTADO GLOBAL	D. TRANSPARENCIA
SECRETARÍA DE HACIENDA	PODER EJECUTIVO ESTATAL	100.00%	100.00%
COMISIÓN ESTATAL DE LOS DERECHOS HUMANOS	PODERES Y AUTÓNOMOS	100.00%	100.00%
CONGRESO DEL ESTADO	PODERES Y AUTÓNOMOS	100.00%	100.00%
CONSEJO DE LA JUDICATURA	PODERES Y AUTÓNOMOS	100.00%	100.00%
FISCALÍA GENERAL DEL ESTADO	PODERES Y AUTÓNOMOS	100.00%	100.00%
INSTITUTO DE ELECCIONES Y PARTICIPACIÓN CIUDADANA	PODERES Y AUTÓNOMOS	100.00%	100.00%
INSTITUTO DE TRANSPARENCIA, ACCESO A LA INFORMACIÓN Y PROTECCIÓN DE DATOS PERSONALES DEL ESTADO DE CHIAPAS	PODERES Y AUTÓNOMOS	100.00%	100.00%
ÓRGANO DE FISCALIZACIÓN SUPERIOR DEL CONGRESO DEL ESTADO	PODERES Y AUTÓNOMOS	100.00%	100.00%
TRIBUNAL ADMINISTRATIVO DEL PODER JUDICIAL DEL ESTADO DE CHIAPAS	PODERES Y AUTÓNOMOS	100.00%	100.00%
TRIBUNAL ELECTORAL DEL ESTADO DE CHIAPAS	PODERES Y AUTÓNOMOS	100.00%	100.00%
UNIVERSIDAD AUTÓNOMA DE CHIAPAS	PODERES Y AUTÓNOMOS	100.00%	100.00%
ARCHIVO GENERAL DEL ESTADO	PARAESTATALES	100.00%	100.00%
CENTRO DE CONCILIACIÓN LABORAL DEL ESTADO DE CHIAPAS	PARAESTATALES	100.00%	100.00%
CENTRO ESTATAL DE CONTROL DE CONFIANZA CERTIFICADO DEL ESTADO DE CHIAPAS	PARAESTATALES	100.00%	100.00%
CENTRO ESTATAL DE PREVENCIÓN SOCIAL DE LA VIOLENCIA Y PARTICIPACIÓN CIUDADANA	PARAESTATALES	100.00%	100.00%
COLEGIO DE BACHILLERES DE CHIAPAS	PARAESTATALES	100.00%	100.00%
COLEGIO DE EDUCACIÓN PROFESIONAL TÉCNICA DEL ESTADO DE CHIAPAS "CONALEP-CHIAPAS"	PARAESTATALES	100.00%	100.00%
COLEGIO DE ESTUDIOS CIENTÍFICOS Y TECNOLÓGICOS DEL ESTADO DE CHIAPAS	PARAESTATALES	100.00%	100.00%
COMISIÓN DE CAMINOS E INFRAESTRUCTURA HIDRÁULICA	PARAESTATALES	100.00%	100.00%
COMISIÓN EJECUTIVA ESTATAL DE ATENCIÓN A VÍCTIMAS PARA EL ESTADO DE CHIAPAS	PARAESTATALES	100.00%	100.00%
CONSEJERÍA JURÍDICA DEL GOBERNADOR	PARAESTATALES	100.00%	100.00%
CONSEJO ESTATAL PARA LAS CULTURAS Y LAS ARTES DE CHIAPAS	PARAESTATALES	100.00%	100.00%
INSTITUTO CASA DE LAS ARTESANÍAS DE CHIAPAS	PARAESTATALES	100.00%	100.00%
INSTITUTO CHIAPANECO DE EDUCACIÓN PARA JÓVENES Y ADULTOS	PARAESTATALES	100.00%	100.00%
INSTITUTO DE BOMBEROS DEL ESTADO DE CHIAPAS	PARAESTATALES	100.00%	100.00%
INSTITUTO DE CAPACITACIÓN Y VINCULACIÓN TECNOLÓGICA DEL ESTADO DE CHIAPAS	PARAESTATALES	100.00%	100.00%
INSTITUTO DE CIENCIA, TECNOLOGÍA E INNOVACIÓN DEL ESTADO DE CHIAPAS	PARAESTATALES	100.00%	100.00%
INSTITUTO DE COMUNICACIÓN SOCIAL Y RELACIONES PÚBLICAS DEL ESTADO DE CHIAPAS	PARAESTATALES	100.00%	100.00%
INSTITUTO DE LA INFRAESTRUCTURA FÍSICA EDUCATIVA DEL ESTADO DE CHIAPAS	PARAESTATALES	100.00%	100.00%
INSTITUTO DEL CAFÉ DE CHIAPAS	PARAESTATALES	100.00%	100.00%
INSTITUTO DEL DEPORTE DEL ESTADO DE CHIAPAS	PARAESTATALES	100.00%	100.00%
INSTITUTO DEL PATRIMONIO DEL ESTADO	PARAESTATALES	100.00%	100.00%
INSTITUTO DE SALUD	PARAESTATALES	100.00%	100.00%
INSTITUTO ESTATAL DEL AGUA	PARAESTATALES	100.00%	100.00%
INSTITUTO PARA LA GESTIÓN INTEGRAL DE RIESGOS DE DESASTRES DEL ESTADO DE CHIAPAS	PARAESTATALES	100.00%	100.00%



RESULTADOS DEL PRIMER PERIODO 2024
CHIAPAS

NOMBRE DEL ENTE PÚBLICO	CLASIFICACIÓN DEL ENTE EN SEVAC	RESULTADO GLOBAL	D. TRANSPARENCIA
INSTITUTO TECNOLÓGICO SUPERIOR DE CINTALAPA	PARAESTATALES	100.00%	100.00%
OFICINA DE CONVENCIONES Y VISITANTES	PARAESTATALES	100.00%	100.00%
PROCURADURÍA AMBIENTAL DEL ESTADO DE CHIAPAS	PARAESTATALES	100.00%	100.00%
PROMOTORA DE VIVIENDA CHIAPAS	PARAESTATALES	100.00%	100.00%
SECRETARIADO EJECUTIVO DEL SISTEMA ESTATAL DE SEGURIDAD PÚBLICA	PARAESTATALES	100.00%	100.00%
SECRETARÍA EJECUTIVA DEL SISTEMA ANTICORRUPCIÓN DEL ESTADO DE CHIAPAS	PARAESTATALES	100.00%	100.00%
SISTEMA CHIAPANECO DE RADIO, TELEVISIÓN Y CINEMATOGRAFÍA	PARAESTATALES	100.00%	100.00%
SISTEMA PARA EL DESARROLLO INTEGRAL DE LA FAMILIA DEL ESTADO DE CHIAPAS	PARAESTATALES	100.00%	100.00%
UNIVERSIDAD DE CIENCIAS Y ARTES DE CHIAPAS	PARAESTATALES	100.00%	100.00%
UNIVERSIDAD INTERCULTURAL DE CHIAPAS	PARAESTATALES	100.00%	100.00%
UNIVERSIDAD POLITÉCNICA DE CHIAPAS	PARAESTATALES	100.00%	100.00%
UNIVERSIDAD POLITÉCNICA DE TAPACHULA	PARAESTATALES	100.00%	100.00%
UNIVERSIDAD TECNOLÓGICA DE LA SELVA	PARAESTATALES	100.00%	100.00%
07-001 ACACOYAGUA	MUNICIPIOS MAYORES	100.00%	100.00%
07-002 ACALA	MUNICIPIOS MAYORES	91.09%	91.09%
07-003 ACAPETAHUA	MUNICIPIOS MAYORES	100.00%	100.00%
07-004 ALTAMIRANO	MUNICIPIOS MAYORES	92.13%	92.13%
07-005 AMATÁN	MUNICIPIOS MAYORES	91.82%	91.82%
07-006 AMATENANGO DE LA FRONTERA	MUNICIPIOS MAYORES	91.63%	91.63%
07-007 AMATENANGO DEL VALLE	MUNICIPIOS MAYORES	96.06%	96.06%
07-008 ÁNGEL ALBINO CORZO	MUNICIPIOS MAYORES	91.00%	91.00%
07-009 ARRIAGA	MUNICIPIOS MAYORES	99.56%	99.56%
07-010 BEJUCAL DE OCAMPO	MUNICIPIOS MAYORES	45.87%	45.87%
07-011 BELLA VISTA	MUNICIPIOS MAYORES	13.14%	13.14%
07-012 BERRIOZÁBAL	MUNICIPIOS MAYORES	100.00%	100.00%
07-013 BOCHIL	MUNICIPIOS MAYORES	89.78%	89.78%
07-014 EL BOSQUE	MUNICIPIOS MAYORES	99.00%	99.00%
07-015 CACAHOATÁN	MUNICIPIOS MAYORES	84.37%	84.37%
07-016 CATAZAJÁ	MUNICIPIOS MAYORES	97.11%	97.11%
07-017 CINTALAPA	MUNICIPIOS MAYORES	94.38%	94.38%
07-018 COAPILLA	MUNICIPIOS MAYORES	95.99%	95.99%
07-019 COMITÁN DE DOMÍNGUEZ	MUNICIPIOS MAYORES	100.00%	100.00%
07-020 LA CONCORDIA	MUNICIPIOS MAYORES	73.65%	73.65%
07-021 COPAINALÁ	MUNICIPIOS MAYORES	79.75%	79.75%
07-022 CHALCHIHUITÁN	MUNICIPIOS MAYORES	89.47%	89.47%



RESULTADOS DEL PRIMER PERIODO 2024
CHIAPAS

NOMBRE DEL ENTE PÚBLICO	CLASIFICACIÓN DEL ENTE EN SEVAC	RESULTADO GLOBAL	D. TRANSPARENCIA
07-023 CHAMULA	MUNICIPIOS MAYORES	97.75%	97.75%
07-024 CHANAL	MUNICIPIOS MAYORES	100.00%	100.00%
07-025 CHAPULTENANGO	MUNICIPIOS MAYORES	81.14%	81.14%
07-026 CHENALHÓ	MUNICIPIOS MAYORES	100.00%	100.00%
07-027 CHIAPA DE CORZO	MUNICIPIOS MAYORES	100.00%	100.00%
07-028 CHIAPILLA	MUNICIPIOS MAYORES	89.88%	89.88%
07-029 CHICOASÉN	MUNICIPIOS MAYORES	100.00%	100.00%
07-030 CHICOMUSELO	MUNICIPIOS MAYORES	80.00%	80.00%
07-031 CHILÓN	MUNICIPIOS MAYORES	97.19%	97.19%
07-032 ESCUINTLA	MUNICIPIOS MAYORES	100.00%	100.00%
07-033 FRANCISCO LEÓN	MUNICIPIOS MAYORES	100.00%	100.00%
07-034 FRONTERA COMALAPA	MUNICIPIOS MAYORES	93.49%	93.49%
07-035 FRONTERA HIDALGO	MUNICIPIOS MAYORES	100.00%	100.00%
07-036 LA GRANDEZA	MUNICIPIOS MAYORES	97.19%	97.19%
07-037 HUEHUETÁN	MUNICIPIOS MAYORES	99.00%	99.00%
07-038 HUIXTÁN	MUNICIPIOS MAYORES	95.74%	95.74%
07-039 HUITIUPÁN	MUNICIPIOS MAYORES	92.92%	92.92%
07-040 HUIXTLA	MUNICIPIOS MAYORES	100.00%	100.00%
07-041 LA INDEPENDENCIA	MUNICIPIOS MAYORES	100.00%	100.00%
07-042 IXHUATÁN	MUNICIPIOS MAYORES	98.88%	98.88%
07-043 IXTACOMITÁN	MUNICIPIOS MAYORES	82.67%	82.67%
07-044 IXTAPA	MUNICIPIOS MAYORES	73.22%	73.22%
07-045 IXTAPANGAJOYA	MUNICIPIOS MAYORES	91.10%	91.10%
07-046 JIQUIPILAS	MUNICIPIOS MAYORES	73.84%	73.84%
07-047 JITOTOL	MUNICIPIOS MAYORES	95.51%	95.51%
07-048 JUÁREZ	MUNICIPIOS MAYORES	97.10%	97.10%
07-049 LARRÁINZAR	MUNICIPIOS MAYORES	98.00%	98.00%
07-050 LA LIBERTAD	MUNICIPIOS MAYORES	73.92%	73.92%
07-051 MAPASTEPEC	MUNICIPIOS MAYORES	90.67%	90.67%
07-052 LAS MARGARITAS	MUNICIPIOS MAYORES	100.00%	100.00%
07-053 MAZAPA DE MADERO	MUNICIPIOS MAYORES	96.86%	96.86%
07-054 MAZATÁN	MUNICIPIOS MAYORES	100.00%	100.00%
07-055 METAPA	MUNICIPIOS MAYORES	99.11%	99.11%
07-056 MITONTIC	MUNICIPIOS MAYORES	100.00%	100.00%
07-057 MOTOZINTLA	MUNICIPIOS MAYORES	100.00%	100.00%



RESULTADOS DEL PRIMER PERIODO 2024
CHIAPAS

NOMBRE DEL ENTE PÚBLICO	CLASIFICACIÓN DEL ENTE EN SEVAC	RESULTADO GLOBAL	D. TRANSPARENCIA
07-058 NICOLÁS RUÍZ	MUNICIPIOS MAYORES	48.40%	48.40%
07-059 OCOSINGO	MUNICIPIOS MAYORES	100.00%	100.00%
07-060 OCOTEPEC	MUNICIPIOS MAYORES	100.00%	100.00%
07-061 OCOZOCOAUTLA DE ESPINOSA	MUNICIPIOS MAYORES	65.15%	65.15%
07-062 OSTUACÁN	MUNICIPIOS MAYORES	100.00%	100.00%
07-063 OSUMACINTA	MUNICIPIOS MAYORES	100.00%	100.00%
07-064 OXCHUC	MUNICIPIOS MAYORES	55.35%	55.35%
07-065 PALENQUE	MUNICIPIOS MAYORES	88.19%	88.19%
07-066 PANTELHÓ	MUNICIPIOS MAYORES	81.66%	81.66%
07-067 PANTEPEC	MUNICIPIOS MAYORES	98.00%	98.00%
07-068 PICHUCALCO	MUNICIPIOS MAYORES	100.00%	100.00%
07-069 PIJIJAPAN	MUNICIPIOS MAYORES	94.61%	94.61%
07-070 EL PORVENIR	MUNICIPIOS MAYORES	74.64%	74.64%
07-071 VILLA COMALTITLÁN	MUNICIPIOS MAYORES	59.74%	59.74%
07-072 PUEBLO NUEVO SOLISTAHUACÁN	MUNICIPIOS MAYORES	100.00%	100.00%
07-073 RAYÓN	MUNICIPIOS MAYORES	72.88%	72.88%
07-074 REFORMA	MUNICIPIOS MAYORES	64.28%	64.28%
07-075 LAS ROSAS	MUNICIPIOS MAYORES	71.29%	71.29%
07-076 SABANILLA	MUNICIPIOS MAYORES	31.10%	31.10%
07-077 SALTO DE AGUA	MUNICIPIOS MAYORES	100.00%	100.00%
07-078 SAN CRISTÓBAL DE LAS CASAS	MUNICIPIOS MAYORES	100.00%	100.00%
07-079 SAN FERNANDO	MUNICIPIOS MAYORES	100.00%	100.00%
07-080 SILTEPEC	MUNICIPIOS MAYORES	82.06%	82.06%
07-081 SIMOJOVEL	MUNICIPIOS MAYORES	70.05%	70.05%
07-082 SITALÁ	MUNICIPIOS MAYORES	100.00%	100.00%
07-083 SOCOLTENANGO	MUNICIPIOS MAYORES	99.43%	99.43%
07-084 SOLOSUCHIAPA	MUNICIPIOS MAYORES	59.54%	59.54%
07-085 SOYALÓ	MUNICIPIOS MAYORES	83.85%	83.85%
07-086 SUCHIAPA	MUNICIPIOS MAYORES	93.84%	93.84%
07-087 SUCHIATE	MUNICIPIOS MAYORES	100.00%	100.00%
07-088 SUNUAPA	MUNICIPIOS MAYORES	60.56%	60.56%
07-089 TAPACHULA	MUNICIPIOS MAYORES	100.00%	100.00%
07-090 TAPALAPA	MUNICIPIOS MAYORES	75.55%	75.55%
07-091 TAPILULA	MUNICIPIOS MAYORES	68.65%	68.65%
07-092 TECPATÁN	MUNICIPIOS MAYORES	93.04%	93.04%



RESULTADOS DEL PRIMER PERIODO 2024
CHIAPAS

NOMBRE DEL ENTE PÚBLICO	CLASIFICACIÓN DEL ENTE EN SEVAC	RESULTADO GLOBAL	D. TRANSPARENCIA
07-093 TENEJAPA	MUNICIPIOS MAYORES	100.00%	100.00%
07-094 TEOPISCA	MUNICIPIOS MAYORES	100.00%	100.00%
07-096 TILA	MUNICIPIOS MAYORES	100.00%	100.00%
07-097 TONALÁ	MUNICIPIOS MAYORES	100.00%	100.00%
07-098 TOTOLAPA	MUNICIPIOS MAYORES	100.00%	100.00%
07-099 LA TRINITARIA	MUNICIPIOS MAYORES	100.00%	100.00%
07-100 TUMBALÁ	MUNICIPIOS MAYORES	94.85%	94.85%
07-101 TUXTLA GUTIÉRREZ	MUNICIPIOS MAYORES	100.00%	100.00%
07-102 TUXTLA CHICO	MUNICIPIOS MAYORES	93.70%	93.70%
07-103 TUZANTÁN	MUNICIPIOS MAYORES	100.00%	100.00%
07-104 TZIMOL	MUNICIPIOS MAYORES	100.00%	100.00%
07-105 UNIÓN JUÁREZ	MUNICIPIOS MAYORES	96.83%	96.83%
07-106 VENUSTIANO CARRANZA	MUNICIPIOS MAYORES	49.94%	49.94%
07-107 VILLA CORZO	MUNICIPIOS MAYORES	43.78%	43.78%
07-108 VILLAFLORES	MUNICIPIOS MAYORES	100.00%	100.00%
07-109 YAJALÓN	MUNICIPIOS MAYORES	100.00%	100.00%
07-110 SAN LUCAS	MUNICIPIOS MAYORES	93.48%	93.48%
07-111 ZINACANTÁN	MUNICIPIOS MAYORES	91.76%	91.76%
07-112 SAN JUAN CÁNCCUC	MUNICIPIOS MAYORES	100.00%	100.00%
07-113 ALDAMA	MUNICIPIOS MAYORES	100.00%	100.00%
07-114 BENEMÉRITO DE LAS AMÉRICAS	MUNICIPIOS MAYORES	86.74%	86.74%
07-115 MARAVILLA TENEJAPA	MUNICIPIOS MAYORES	100.00%	100.00%
07-116 MARQUÉS DE COMILLAS	MUNICIPIOS MAYORES	100.00%	100.00%
07-117 MONTECRISTO DE GUERRERO	MUNICIPIOS MAYORES	70.48%	70.48%
07-118 SAN ANDRÉS DURAZNAL	MUNICIPIOS MAYORES	92.94%	92.94%
07-119 SANTIAGO EL PINAR	MUNICIPIOS MAYORES	70.92%	70.92%
07-120 CAPITÁN LUIS ÁNGEL VIDAL	MUNICIPIOS MAYORES	91.56%	91.56%
07-121 RINCÓN CHAMULA SAN PEDRO	MUNICIPIOS MAYORES	83.18%	83.18%
07-122 EL PARRAL	MUNICIPIOS MAYORES	74.49%	74.49%
07-123 EMILIANO ZAPATA	MUNICIPIOS MAYORES	98.88%	98.88%
07-124 MEZCALAPA	MUNICIPIOS MAYORES	100.00%	100.00%
07-126 HONDURAS DE LA SIERRA	MUNICIPIOS MAYORES	22.77%	22.77%
COMITÉ DE AGUA POTABLE Y ALCANTARILLADO DEL MUNICIPIO DE TAPACHULA	PARAMUNICIPALES MAYORES	100.00%	100.00%
COMITÉ DE AGUA POTABLE Y ALCANTARILLADO MUNICIPAL DE COMITÁN DE DOMÍNGUEZ	PARAMUNICIPALES MAYORES	100.00%	100.00%
SISTEMA DE AGUA POTABLE Y ALCANTARILLADO MUNICIPAL DE ANGEL ALBINO CORZO	PARAMUNICIPALES MAYORES	100.00%	100.00%



RESULTADOS DEL PRIMER PERIODO 2024
CHIAPAS

NOMBRE DEL ENTE PÚBLICO	CLASIFICACIÓN DEL ENTE EN SEVAC	RESULTADO GLOBAL	D. TRANSPARENCIA
SISTEMA DE AGUA POTABLE Y ALCANTARILLADO MUNICIPAL DE ARRIAGA	PARAMUNICIPALES MAYORES	89.02%	89.02%
SISTEMA DE AGUA POTABLE Y ALCANTARILLADO MUNICIPAL DE BERRIOZÁBAL	PARAMUNICIPALES MAYORES	94.57%	94.57%
SISTEMA DE AGUA POTABLE Y ALCANTARILLADO MUNICIPAL DE CHIAPA DE CORZO	PARAMUNICIPALES MAYORES	100.00%	100.00%
SISTEMA DE AGUA POTABLE Y ALCANTARILLADO MUNICIPAL DE CINTALAPA DE FIGUEROA	PARAMUNICIPALES MAYORES	100.00%	100.00%
SISTEMA DE AGUA POTABLE Y ALCANTARILLADO MUNICIPAL DE FRONTERA HIDALGO	PARAMUNICIPALES MAYORES	87.75%	87.75%
SISTEMA DE AGUA POTABLE Y ALCANTARILLADO MUNICIPAL DE HUIXTLA	PARAMUNICIPALES MAYORES	100.00%	100.00%
SISTEMA DE AGUA POTABLE Y ALCANTARILLADO MUNICIPAL DE LAS MARGARITAS	PARAMUNICIPALES MAYORES	96.00%	96.00%
SISTEMA DE AGUA POTABLE Y ALCANTARILLADO MUNICIPAL DE LAS ROSAS	PARAMUNICIPALES MAYORES	87.89%	87.89%
SISTEMA DE AGUA POTABLE Y ALCANTARILLADO MUNICIPAL DE LA TRINITARIA	PARAMUNICIPALES MAYORES	100.00%	100.00%
SISTEMA DE AGUA POTABLE Y ALCANTARILLADO MUNICIPAL DE MAPASTEPEC	PARAMUNICIPALES MAYORES	100.00%	100.00%
SISTEMA DE AGUA POTABLE Y ALCANTARILLADO MUNICIPAL DE MOTOZINTLA	PARAMUNICIPALES MAYORES	100.00%	100.00%
SISTEMA DE AGUA POTABLE Y ALCANTARILLADO MUNICIPAL DE OCOSINGO	PARAMUNICIPALES MAYORES	60.00%	60.00%
SISTEMA DE AGUA POTABLE Y ALCANTARILLADO MUNICIPAL DE OCOZOCOAUTLA DE ESPINOSA	PARAMUNICIPALES MAYORES	98.00%	98.00%
SISTEMA DE AGUA POTABLE Y ALCANTARILLADO MUNICIPAL DE PALENQUE	PARAMUNICIPALES MAYORES	100.00%	100.00%
SISTEMA DE AGUA POTABLE Y ALCANTARILLADO MUNICIPAL DE PICHUCALCO	PARAMUNICIPALES MAYORES	100.00%	100.00%
SISTEMA DE AGUA POTABLE Y ALCANTARILLADO MUNICIPAL DE PIJIJAPAN	PARAMUNICIPALES MAYORES	100.00%	100.00%
SISTEMA DE AGUA POTABLE Y ALCANTARILLADO MUNICIPAL DE REFORMA	PARAMUNICIPALES MAYORES	100.00%	100.00%
SISTEMA DE AGUA POTABLE Y ALCANTARILLADO MUNICIPAL DE SAN CRISTÓBAL DE LAS CASAS	PARAMUNICIPALES MAYORES	100.00%	100.00%
SISTEMA DE AGUA POTABLE Y ALCANTARILLADO MUNICIPAL DE SUCHIATE	PARAMUNICIPALES MAYORES	100.00%	100.00%
SISTEMA DE AGUA POTABLE Y ALCANTARILLADO MUNICIPAL DE TONALÁ	PARAMUNICIPALES MAYORES	100.00%	100.00%
SISTEMA DE AGUA POTABLE Y ALCANTARILLADO MUNICIPAL DE TUXTLA CHICO	PARAMUNICIPALES MAYORES	100.00%	100.00%
SISTEMA DE AGUA POTABLE Y ALCANTARILLADO MUNICIPAL DE VENUSTIANO CARRANZA	PARAMUNICIPALES MAYORES	84.22%	84.22%
SISTEMA DE AGUA POTABLE Y ALCANTARILLADO MUNICIPAL DE VILLA COMALTITLÁN	PARAMUNICIPALES MAYORES	99.22%	99.22%
SISTEMA DE AGUA POTABLE Y ALCANTARILLADO MUNICIPAL DE VILLAFLORES	PARAMUNICIPALES MAYORES	100.00%	100.00%
SISTEMA DE AGUA POTABLE Y ALCANTARILLADO MUNICIPAL DE YAJALÓN	PARAMUNICIPALES MAYORES	100.00%	100.00%
SISTEMA MUNICIPAL DE AGUA POTABLE Y ALCANTARILLADO DE TUXTLA GUTIERREZ	PARAMUNICIPALES MAYORES	100.00%	100.00%



RESULTADOS DEL PRIMER PERIODO 2024
CHIHUAHUA

NOMBRE DEL ENTE PÚBLICO	CLASIFICACIÓN DEL ENTE EN SEVAC	RESULTADO GLOBAL	D. TRANSPARENCIA
SECRETARÍA DE HACIENDA DEL ESTADO DE CHIHUAHUA	PODER EJECUTIVO ESTATAL	97.63%	97.63%
AUDITORÍA SUPERIOR DEL ESTADO DE CHIHUAHUA	PODERES Y AUTÓNOMOS	100.00%	100.00%
COMISIÓN ESTATAL DE LOS DERECHOS HUMANOS DE CHIHUAHUA	PODERES Y AUTÓNOMOS	100.00%	100.00%
H. CONGRESO DEL ESTADO DE CHIHUAHUA	PODERES Y AUTÓNOMOS	99.13%	99.13%
INSTITUTO CHIHUAHUENSE PARA LA TRANSPARENCIA Y ACCESO A LA INFORMACIÓN PÚBLICA	PODERES Y AUTÓNOMOS	96.44%	96.44%
INSTITUTO ESTATAL ELECTORAL DE CHIHUAHUA	PODERES Y AUTÓNOMOS	94.00%	94.00%
TRIBUNAL ESTATAL ELECTORAL DE CHIHUAHUA	PODERES Y AUTÓNOMOS	98.60%	98.60%
TRIBUNAL SUPERIOR DE JUSTICIA DEL ESTADO DE CHIHUAHUA	PODERES Y AUTÓNOMOS	100.00%	100.00%
COLEGIO DE EDUCACIÓN PROFESIONAL TÉCNICA DEL ESTADO DE CHIHUAHUA	PARAESTATALES	72.92%	72.92%
COLEGIO DE ESTUDIOS CIENTÍFICOS Y TECNOLÓGICOS DEL ESTADO DE CHIHUAHUA	PARAESTATALES	100.00%	100.00%
COMISIÓN ESTATAL DE VIVIENDA, SUELO E INFRAESTRUCTURA DEL ESTADO DE CHIHUAHUA	PARAESTATALES	99.00%	99.00%
DESARROLLO INTEGRAL DE LA FAMILIA DEL ESTADO DE CHIHUAHUA	PARAESTATALES	100.00%	100.00%
EL COLEGIO DE CHIHUAHUA	PARAESTATALES	92.00%	92.00%
FOMENTO Y DESARROLLO ARTESANAL DEL ESTADO DE CHIHUAHUA	PARAESTATALES	64.75%	64.75%
INSTITUTO CHIHUAHUENSE DE INFRAESTRUCTURA FÍSICA EDUCATIVA	PARAESTATALES	100.00%	100.00%
INSTITUTO CHIHUAHUENSE DE LA JUVENTUD	PARAESTATALES	98.80%	98.80%
INSTITUTO CHIHUAHUENSE DE LAS MUJERES	PARAESTATALES	98.25%	98.25%
INSTITUTO CHIHUAHUENSE DEL DEPORTE Y CULTURA FÍSICA	PARAESTATALES	93.78%	93.78%
INSTITUTO CHIHUAHUENSE DE SALUD	PARAESTATALES	0.00%	0.00%
INSTITUTO DE APOYO AL DESARROLLO TECNOLÓGICO	PARAESTATALES	91.00%	91.00%
INSTITUTO DE CAPACITACIÓN PARA EL TRABAJO DEL ESTADO DE CHIHUAHUA	PARAESTATALES	100.00%	100.00%
INSTITUTO DE INNOVACIÓN Y COMPETITIVIDAD	PARAESTATALES	0.00%	0.00%
JUNTA CENTRAL DE AGUA Y SANEAMIENTO DEL ESTADO DE CHIHUAHUA	PARAESTATALES	99.00%	99.00%
JUNTA MUNICIPAL DE AGUA Y SANEAMIENTO ASCENSIÓN	PARAESTATALES	84.33%	84.33%
JUNTA MUNICIPAL DE AGUA Y SANEAMIENTO CASAS GRANDES	PARAESTATALES	91.08%	91.08%
JUNTA MUNICIPAL DE AGUA Y SANEAMIENTO CUAUHTÉMOC	PARAESTATALES	97.54%	97.54%
JUNTA MUNICIPAL DE AGUA Y SANEAMIENTO DE AHUMADA	PARAESTATALES	97.54%	97.54%
JUNTA MUNICIPAL DE AGUA Y SANEAMIENTO DE ALDAMA	PARAESTATALES	98.60%	98.60%
JUNTA MUNICIPAL DE AGUA Y SANEAMIENTO DE CAMARGO	PARAESTATALES	100.00%	100.00%
JUNTA MUNICIPAL DE AGUA Y SANEAMIENTO DE CHIHUAHUA	PARAESTATALES	100.00%	100.00%
JUNTA MUNICIPAL DE AGUA Y SANEAMIENTO DE VALLE DE ALLENDE	PARAESTATALES	69.13%	69.13%
JUNTA MUNICIPAL DE AGUA Y SANEAMIENTO GUACHOCHI	PARAESTATALES	96.42%	96.42%
JUNTA MUNICIPAL DE AGUA Y SANEAMIENTO GUERRERO	PARAESTATALES	97.75%	97.75%
JUNTA MUNICIPAL DE AGUA Y SANEAMIENTO HIDALGO DEL PARRAL	PARAESTATALES	100.00%	100.00%
JUNTA MUNICIPAL DE AGUA Y SANEAMIENTO IGNACIO ZARAGOZA	PARAESTATALES	0.00%	0.00%



RESULTADOS DEL PRIMER PERIODO 2024
CHIHUAHUA

NOMBRE DEL ENTE PÚBLICO	CLASIFICACIÓN DEL ENTE EN SEVAC	RESULTADO GLOBAL	D. TRANSPARENCIA
JUNTA MUNICIPAL DE AGUA Y SANEAMIENTO JIMÉNEZ	PARAESTATALES	100.00%	100.00%
JUNTA MUNICIPAL DE AGUA Y SANEAMIENTO JUÁREZ	PARAESTATALES	93.33%	93.33%
JUNTA MUNICIPAL DE AGUA Y SANEAMIENTO MADERA	PARAESTATALES	98.88%	98.88%
JUNTA MUNICIPAL DE AGUA Y SANEAMIENTO MEOQUI	PARAESTATALES	96.35%	96.35%
JUNTA MUNICIPAL DE AGUA Y SANEAMIENTO NVO. CASAS GRANDES	PARAESTATALES	100.00%	100.00%
JUNTA MUNICIPAL DE AGUA Y SANEAMIENTO OJINAGA	PARAESTATALES	74.13%	74.13%
JUNTA MUNICIPAL DE AGUA Y SANEAMIENTO PRAXEDIS G. GUERRERO	PARAESTATALES	90.00%	90.00%
JUNTA MUNICIPAL DE AGUA Y SANEAMIENTO ROSALES	PARAESTATALES	97.48%	97.48%
JUNTA MUNICIPAL DE AGUA Y SANEAMIENTO SAN FCO. DEL ORO	PARAESTATALES	68.13%	68.13%
JUNTA MUNICIPAL DE AGUA Y SANEAMIENTO SAUCILLO	PARAESTATALES	100.00%	100.00%
JUNTA RURAL DE AGUA POTABLE DE BENITO JUÁREZ	PARAESTATALES	82.93%	82.93%
JUNTA RURAL DE AGUA POTABLE DE COL. HIDALGO	PARAESTATALES	100.00%	100.00%
JUNTA RURAL DE AGUA POTABLE DE EJIDO CONSTITUCIÓN	PARAESTATALES	65.63%	65.63%
JUNTA RURAL DE AGUA POTABLE DE EL PORVENIR	PARAESTATALES	81.04%	81.04%
JUNTA RURAL DE AGUA POTABLE Y ALCANTARILLADO DE ANÁHUAC	PARAESTATALES	88.75%	88.75%
JUNTA RURAL DE AGUA Y SANEAMIENTO DE ÁLVARO OBREGÓN	PARAESTATALES	96.35%	96.35%
JUNTA RURAL DE AGUA Y SANEAMIENTO DE CREEL	PARAESTATALES	100.00%	100.00%
JUNTA RURAL DE AGUA Y SANEAMIENTO DE LÓPEZ MATEOS	PARAESTATALES	97.75%	97.75%
JUNTA RURAL DE AGUA Y SANEAMIENTO DE NAICA	PARAESTATALES	93.33%	93.33%
JUNTA RURAL DE AGUA Y SANEAMIENTO DE PTO. PALOMAS	PARAESTATALES	93.60%	93.60%
JUNTA RURAL DE AGUA Y SANEAMIENTO DE SAN JUANITO	PARAESTATALES	98.60%	98.60%
JUNTA RURAL DE AGUA Y SANEAMIENTO LÁZARO CÁRDENAS	PARAESTATALES	79.64%	79.64%
PENSIONES CIVILES DEL ESTADO DE CHIHUAHUA	PARAESTATALES	100.00%	100.00%
PROMOTORA PARA EL DESARROLLO ECONÓMICO DE CHIHUAHUA	PARAESTATALES	93.87%	93.87%
SECRETARÍA EJECUTIVA DEL SISTEMA ESTATAL ANTICORRUPCIÓN	PARAESTATALES	100.00%	100.00%
SERVICIOS EDUCATIVOS DEL ESTADO DE CHIHUAHUA	PARAESTATALES	97.24%	97.24%
SUBSISTEMA DE PREPARATORIA ABIERTA	PARAESTATALES	100.00%	100.00%
UNIVERSIDAD AUTÓNOMA DE CHIHUAHUA	PARAESTATALES	100.00%	100.00%
UNIVERSIDAD PEDAGÓGICA NACIONAL DEL ESTADO DE CHIHUAHUA	PARAESTATALES	92.00%	92.00%
UNIVERSIDAD POLITÉCNICA DE CHIHUAHUA	PARAESTATALES	100.00%	100.00%
UNIVERSIDAD TECNOLÓGICA DE CHIHUAHUA	PARAESTATALES	92.02%	92.02%
UNIVERSIDAD TECNOLÓGICA DE CIUDAD JUÁREZ	PARAESTATALES	62.78%	62.78%
UNIVERSIDAD TECNOLÓGICA DE LA BABÍCORA	PARAESTATALES	97.38%	97.38%
UNIVERSIDAD TECNOLÓGICA DE LA TARAHUMARA	PARAESTATALES	98.00%	98.00%
UNIVERSIDAD TECNOLÓGICA DE PARRAL	PARAESTATALES	93.13%	93.13%



RESULTADOS DEL PRIMER PERIODO 2024
CHIHUAHUA

NOMBRE DEL ENTE PÚBLICO	CLASIFICACIÓN DEL ENTE EN SEVAC	RESULTADO GLOBAL	D. TRANSPARENCIA
08-002 ALDAMA	MUNICIPIOS MAYORES	83.00%	83.00%
08-005 ASCENSION	MUNICIPIOS MAYORES	26.93%	26.93%
08-009 BOCOYNA	MUNICIPIOS MAYORES	67.21%	67.21%
08-010 BUENAVENTURA	MUNICIPIOS MAYORES	37.24%	37.24%
08-011 CAMARGO	MUNICIPIOS MAYORES	49.31%	49.31%
08-017 CUAUHTÉMOC	MUNICIPIOS MAYORES	43.63%	43.63%
08-019 CHIHUAHUA	MUNICIPIOS MAYORES	96.06%	96.06%
08-021 DELICIAS	MUNICIPIOS MAYORES	100.00%	100.00%
08-027 GUACHOCHI	MUNICIPIOS MAYORES	81.30%	81.30%
08-029 GUADALUPE Y CALVO	MUNICIPIOS MAYORES	0.00%	0.00%
08-031 GUERRERO	MUNICIPIOS MAYORES	44.86%	44.86%
08-032 HIDALGO DEL PARRAL	MUNICIPIOS MAYORES	76.30%	76.30%
08-036 JIMÉNEZ	MUNICIPIOS MAYORES	94.44%	94.44%
08-037 JUÁREZ	MUNICIPIOS MAYORES	95.62%	95.62%
08-040 MADERA	MUNICIPIOS MAYORES	77.80%	77.80%
08-045 MEOQUI	MUNICIPIOS MAYORES	61.48%	61.48%
08-050 NUEVO CASAS GRANDES	MUNICIPIOS MAYORES	87.29%	87.29%
08-052 OJINAGA	MUNICIPIOS MAYORES	75.21%	75.21%
08-062 SAUCILLO	MUNICIPIOS MAYORES	76.00%	76.00%
CONSEJO MUNICIPAL DE ESTACIONOMETROS DE CAMARGO CHIHUAHUA	PARAMUNICIPALES MAYORES	0.00%	0.00%
INSTITUTO DE CULTURA DEL MUNICIPIO DE CHIHUAHUA	PARAMUNICIPALES MAYORES	95.00%	95.00%
INSTITUTO MUNICIPAL DE CULTURA FISICA Y DEPORTE DE CHIHUAHUA	PARAMUNICIPALES MAYORES	99.22%	99.22%
INSTITUTO MUNICIPAL DE INVESTIGACION Y PLANEACION DE JUÁREZ	PARAMUNICIPALES MAYORES	100.00%	100.00%
INSTITUTO MUNICIPAL DE LAS MUJERES DE JUÁREZ	PARAMUNICIPALES MAYORES	100.00%	100.00%
INSTITUTO MUNICIPAL DE PENSIONES DE CHIHUAHUA	PARAMUNICIPALES MAYORES	90.38%	90.38%
INSTITUTO MUNICIPAL DE PREVENCIÓN Y ATENCIÓN A LA SALUD	PARAMUNICIPALES MAYORES	100.00%	100.00%
INSTITUTO MUNICIPAL DE LAS MUJERES DE CHIHUAHUA	PARAMUNICIPALES MAYORES	95.00%	95.00%
OPERADORA MUNICIPAL DE ESTACIONAMIENTOS DE JUÁREZ	PARAMUNICIPALES MAYORES	69.91%	69.91%
RASTRO CUAUHTÉMOC TIF	PARAMUNICIPALES MAYORES	100.00%	100.00%
SISTEMA DE URBANIZACIÓN MUNICIPAL ADICIONAL DE JUÁREZ	PARAMUNICIPALES MAYORES	100.00%	100.00%
SISTEMA PARA EL DESARROLLO INTEGRAL DE LA FAMILIA DEL MUNICIPIO DE CUAUHTÉMOC	PARAMUNICIPALES MAYORES	80.00%	80.00%
SISTEMA PARA EL DESARROLLO INTEGRAL DE LA FAMILIA DEL MUNICIPIO DE JUAREZ	PARAMUNICIPALES MAYORES	98.80%	98.80%
08-001 AHUMADA	MUNICIPIOS MENORES	0.00%	0.00%
08-003 ALLENDE	MUNICIPIOS MENORES	0.00%	0.00%
08-004 AQUILES SERDÁN	MUNICIPIOS MENORES	37.69%	37.69%



RESULTADOS DEL PRIMER PERIODO 2024
CHIHUAHUA

NOMBRE DEL ENTE PÚBLICO	CLASIFICACIÓN DEL ENTE EN SEVAC	RESULTADO GLOBAL	D. TRANSPARENCIA
08-006 BACHÍNIVA	MUNICIPIOS MENORES	43.50%	43.50%
08-007 BALLEZA	MUNICIPIOS MENORES	100.00%	100.00%
08-008 BATOPILAS	MUNICIPIOS MENORES	0.00%	0.00%
08-012 CARICHÍ	MUNICIPIOS MENORES	39.75%	39.75%
08-013 CASAS GRANDES	MUNICIPIOS MENORES	72.80%	72.80%
08-014 CORONADO	MUNICIPIOS MENORES	39.75%	39.75%
08-015 COYAME DEL SOTOL	MUNICIPIOS MENORES	60.00%	60.00%
08-016 LA CRUZ	MUNICIPIOS MENORES	0.00%	0.00%
08-018 CUSHIURIACHI	MUNICIPIOS MENORES	0.00%	0.00%
08-020 CHÍNIPAS	MUNICIPIOS MENORES	0.00%	0.00%
08-022 DR. BELISARIO DOMÍNGUEZ	MUNICIPIOS MENORES	74.57%	74.57%
08-023 GALEANA	MUNICIPIOS MENORES	95.20%	95.20%
08-024 SANTA ISABEL	MUNICIPIOS MENORES	70.29%	70.29%
08-025 GÓMEZ FARÍAS	MUNICIPIOS MENORES	22.00%	22.00%
08-026 GRAN MORELOS	MUNICIPIOS MENORES	0.00%	0.00%
08-028 GUADALUPE	MUNICIPIOS MENORES	0.00%	0.00%
08-030 GUAZAPARES	MUNICIPIOS MENORES	81.14%	81.14%
08-033 HUEJOTITÁN	MUNICIPIOS MENORES	51.00%	51.00%
08-034 IGNACIO ZARAGOZA	MUNICIPIOS MENORES	47.50%	47.50%
08-035 JANOS	MUNICIPIOS MENORES	96.00%	96.00%
08-038 JULIMES	MUNICIPIOS MENORES	47.25%	47.25%
08-039 LÓPEZ	MUNICIPIOS MENORES	74.57%	74.57%
08-041 MAGUARICHI	MUNICIPIOS MENORES	0.00%	0.00%
08-042 MANUEL BENAVIDES	MUNICIPIOS MENORES	0.00%	0.00%
08-043 MATACHÍ	MUNICIPIOS MENORES	0.00%	0.00%
08-044 MATAMOROS	MUNICIPIOS MENORES	0.00%	0.00%
08-046 MORELOS	MUNICIPIOS MENORES	0.00%	0.00%
08-047 MORIS	MUNICIPIOS MENORES	61.75%	61.75%
08-048 NAMIQUIPA	MUNICIPIOS MENORES	68.00%	68.00%
08-049 NONOAVA	MUNICIPIOS MENORES	15.00%	15.00%
08-051 OCAMPO	MUNICIPIOS MENORES	42.29%	42.29%
08-053 PRAXEDIS G. GUERRERO	MUNICIPIOS MENORES	68.00%	68.00%
08-054 RIVA PALACIO	MUNICIPIOS MENORES	80.00%	80.00%
08-055 ROSALES	MUNICIPIOS MENORES	0.00%	0.00%
08-056 ROSARIO	MUNICIPIOS MENORES	74.57%	74.57%



RESULTADOS DEL PRIMER PERIODO 2024
CHIHUAHUA

NOMBRE DEL ENTE PÚBLICO	CLASIFICACIÓN DEL ENTE EN SEVAC	RESULTADO GLOBAL	D. TRANSPARENCIA
08-057 SAN FRANCISCO DE BORJA	MUNICIPIOS MENORES	0.00%	0.00%
08-058 SAN FRANCISCO DE CONCHOS	MUNICIPIOS MENORES	96.00%	96.00%
08-059 SAN FRANCISCO DEL ORO	MUNICIPIOS MENORES	76.57%	76.57%
08-060 SANTA BÁRBARA	MUNICIPIOS MENORES	65.43%	65.43%
08-061 SATEVÓ	MUNICIPIOS MENORES	60.00%	60.00%
08-063 TEMÓSACHIC	MUNICIPIOS MENORES	80.86%	80.86%
08-064 EL TULE	MUNICIPIOS MENORES	72.00%	72.00%
08-065 URIQUE	MUNICIPIOS MENORES	0.00%	0.00%
08-066 URUACHI	MUNICIPIOS MENORES	38.62%	38.62%
08-067 VALLE DE ZARAGOZA	MUNICIPIOS MENORES	76.00%	76.00%



RESULTADOS DEL PRIMER PERIODO 2024
CIUDAD DE MÉXICO

NOMBRE DEL ENTE PÚBLICO	CLASIFICACIÓN DEL ENTE EN SEVAC	RESULTADO GLOBAL	D. TRANSPARENCIA
SECRETARÍA DE ADMINISTRACIÓN Y FINANZAS DE LA CIUDAD DE MÉXICO	PODER EJECUTIVO ESTATAL	100.00%	100.00%
AUDITORÍA SUPERIOR DE LA CIUDAD DE MÉXICO	PODERES Y AUTÓNOMOS	100.00%	100.00%
COMISIÓN DE DERECHOS HUMANOS DE LA CIUDAD DE MÉXICO	PODERES Y AUTÓNOMOS	97.43%	97.43%
CONGRESO DE LA CIUDAD DE MÉXICO	PODERES Y AUTÓNOMOS	99.00%	99.00%
CONSEJO DE EVALUACIÓN DE LA CIUDAD DE MÉXICO	PODERES Y AUTÓNOMOS	100.00%	100.00%
CONSEJO DE LA JUDICATURA DE LA CIUDAD DE MÉXICO	PODERES Y AUTÓNOMOS	100.00%	100.00%
FISCALÍA GENERAL DE JUSTICIA DE LA CIUDAD DE MÉXICO	PODERES Y AUTÓNOMOS	94.56%	94.56%
INSTITUTO DE TRANSPARENCIA, ACCESO A LA INFORMACIÓN PÚBLICA, PROTECCIÓN DE DATOS PERSONALES Y RENDICIÓN DE CUENTAS DE LA CIUDAD DE MÉXICO	PODERES Y AUTÓNOMOS	95.85%	95.85%
INSTITUTO ELECTORAL DE LA CIUDAD DE MÉXICO	PODERES Y AUTÓNOMOS	100.00%	100.00%
JUNTA LOCAL DE CONCILIACIÓN Y ARBITRAJE DE LA CIUDAD DE MÉXICO	PODERES Y AUTÓNOMOS	100.00%	100.00%
TRIBUNAL DE JUSTICIA ADMINISTRATIVA DE LA CIUDAD DE MÉXICO	PODERES Y AUTÓNOMOS	100.00%	100.00%
TRIBUNAL ELECTORAL DE LA CIUDAD DE MÉXICO	PODERES Y AUTÓNOMOS	92.78%	92.78%
TRIBUNAL SUPERIOR DE JUSTICIA DE LA CIUDAD DE MÉXICO	PODERES Y AUTÓNOMOS	100.00%	100.00%
UNIVERSIDAD AUTÓNOMA DE LA CIUDAD DE MÉXICO	PODERES Y AUTÓNOMOS	100.00%	100.00%
CAJA DE PREVISIÓN DE LA POLICÍA AUXILIAR DEL DISTRITO FEDERAL	PARAESTATALES	100.00%	100.00%
CAJA DE PREVISIÓN DE LA POLICÍA PREVENTIVA DE LA CIUDAD DE MÉXICO	PARAESTATALES	100.00%	100.00%
CAJA DE PREVISIÓN PARA TRABAJADORES A LISTA DE RAYA DEL GOBIERNO DE LA CIUDAD DE MÉXICO	PARAESTATALES	100.00%	100.00%
CENTRO DE CONCILIACIÓN LABORAL	PARAESTATALES	100.00%	100.00%
COMISIÓN EJECUTIVA DE ATENCIÓN A VÍCTIMAS DE LA CIUDAD DE MÉXICO	PARAESTATALES	94.80%	94.80%
CONSEJO PARA PREVENIR Y ELIMINAR LA DISCRIMINACIÓN DE LA CIUDAD DE MÉXICO	PARAESTATALES	100.00%	100.00%
CORPORACIÓN MEXICANA DE IMPRESIÓN, S.A. DE C.V.	PARAESTATALES	100.00%	100.00%
ESCUELA DE ADMINISTRACIÓN PÚBLICA DE LA CIUDAD DE MÉXICO	PARAESTATALES	100.00%	100.00%
FIDEICOMISO CENTRO HISTÓRICO DE LA CIUDAD DE MÉXICO	PARAESTATALES	100.00%	100.00%
FIDEICOMISO DE RECUPERACION CREDITICIA DE LA CIUDAD DE MEXICO (FIDERE)	PARAESTATALES	100.00%	100.00%
FONDO DE DESARROLLO ECONÓMICO DEL DISTRITO FEDERAL	PARAESTATALES	100.00%	100.00%
FONDO MIXTO DE PROMOCIÓN TURÍSTICA DE LA CIUDAD DE MÉXICO	PARAESTATALES	100.00%	100.00%
FONDO PARA EL DESARROLLO ECONÓMICO Y SOCIAL DE LA CIUDAD DE MÉXICO	PARAESTATALES	100.00%	100.00%
FONDO PARA EL DESARROLLO SOCIAL DE LA CIUDAD DE MÉXICO	PARAESTATALES	100.00%	100.00%
HEROICO CUERPO DE BOMBEROS DE LA CIUDAD DE MÉXICO	PARAESTATALES	100.00%	100.00%
INSTITUTO DE CAPACITACIÓN PARA EL TRABAJO DE LA CIUDAD DE MÉXICO	PARAESTATALES	100.00%	100.00%
INSTITUTO DE EDUCACIÓN MEDIA SUPERIOR DE LA CIUDAD DE MÉXICO	PARAESTATALES	100.00%	100.00%
INSTITUTO DE LA JUVENTUD DE LA CIUDAD DE MÉXICO	PARAESTATALES	89.78%	89.78%
INSTITUTO DE LAS PERSONAS CON DISCAPACIDAD DE LA CIUDAD DE MÉXICO	PARAESTATALES	100.00%	100.00%
INSTITUTO DEL DEPORTE DE LA CIUDAD DE MÉXICO	PARAESTATALES	100.00%	100.00%
INSTITUTO DE PLANEACIÓN DEMOCRÁTICA Y PROSPECTIVA DE LA CIUDAD DE MÉXICO	PARAESTATALES	96.60%	96.60%



RESULTADOS DEL PRIMER PERIODO 2024
CIUDAD DE MÉXICO

NOMBRE DEL ENTE PÚBLICO	CLASIFICACIÓN DEL ENTE EN SEVAC	RESULTADO GLOBAL	D. TRANSPARENCIA
INSTITUTO DE VERIFICACIÓN ADMINISTRATIVA DE LA CIUDAD DE MÉXICO	PARAESTATALES	100.00%	100.00%
INSTITUTO DE VIVIENDA DE LA CIUDAD DE MÉXICO	PARAESTATALES	100.00%	100.00%
INSTITUTO LOCAL DE LA INFRAESTRUCTURA FÍSICA EDUCATIVA DE LA CIUDAD MÉXICO	PARAESTATALES	96.00%	96.00%
INSTITUTO PARA LA ATENCIÓN Y PREVENCIÓN DE LAS ADICCIONES EN LA CIUDAD DE MÉXICO	PARAESTATALES	100.00%	100.00%
INSTITUTO PARA LA SEGURIDAD DE LAS CONSTRUCCIONES DEL DISTRITO FEDERAL	PARAESTATALES	100.00%	100.00%
MECANISMO DE PROTECCIÓN INTEGRAL DE PERSONAS DEFENSORAS DE DERECHOS HUMANOS Y PERIODISTAS DEL DISTRITO FEDERAL	PARAESTATALES	95.33%	95.33%
METROBÚS	PARAESTATALES	100.00%	100.00%
ORGANISMO REGULADOR DE TRANSPORTE	PARAESTATALES	100.00%	100.00%
PROCURADURÍA AMBIENTAL Y DEL ORDENAMIENTO TERRITORIAL DE LA CIUDAD DE MÉXICO	PARAESTATALES	99.00%	99.00%
PROCURADURÍA SOCIAL DE LA CIUDAD DE MÉXICO	PARAESTATALES	75.67%	75.67%
RED DE TRANSPORTE DE PASAJEROS DE LA CIUDAD DE MÉXICO	PARAESTATALES	100.00%	100.00%
SERVICIO DE MEDIOS PÚBLICOS	PARAESTATALES	100.00%	100.00%
SERVICIO DE TRANSPORTES ELÉCTRICOS DE LA CIUDAD DE MÉXICO	PARAESTATALES	100.00%	100.00%
SERVICIOS DE SALUD PÚBLICA DE LA CIUDAD DE MÉXICO	PARAESTATALES	100.00%	100.00%
SERVICIOS METROPOLITANOS, S.A. DE C.V.	PARAESTATALES	100.00%	100.00%
SISTEMA DE TRANSPORTE COLECTIVO	PARAESTATALES	100.00%	100.00%
SISTEMA PARA EL DESARROLLO INTEGRAL DE LA FAMILIA DE LA CIUDAD DE MÉXICO	PARAESTATALES	100.00%	100.00%



RESULTADOS DEL PRIMER PERIODO 2024
COAHUILA DE ZARAGOZA

NOMBRE DEL ENTE PÚBLICO	CLASIFICACIÓN DEL ENTE EN SEVAC	RESULTADO GLOBAL	D. TRANSPARENCIA
GOBIERNO DEL ESTADO DE COAHUILA DE ZARAGOZA	PODER EJECUTIVO ESTATAL	100.00%	100.00%
AUDITORÍA SUPERIOR DEL ESTADO DE COAHUILA	PODERES Y AUTÓNOMOS	100.00%	100.00%
COMISIÓN COAHUILENSE DE CONCILIACIÓN Y ARBITRAJE MÉDICO	PODERES Y AUTÓNOMOS	100.00%	100.00%
COMISIÓN DE LOS DERECHOS HUMANOS DEL ESTADO DE COAHUILA DE ZARAGOZA	PODERES Y AUTÓNOMOS	100.00%	100.00%
CONGRESO DEL ESTADO INDEPENDIENTE, LIBRE Y SOBERANO DE COAHUILA DE ZARAGOZA	PODERES Y AUTÓNOMOS	100.00%	100.00%
FISCALÍA GENERAL DEL ESTADO DE COAHUILA DE ZARAGOZA	PODERES Y AUTÓNOMOS	92.00%	92.00%
INSTITUTO COAHUILENSE DE ACCESO A LA INFORMACIÓN PÚBLICA	PODERES Y AUTÓNOMOS	99.11%	99.11%
INSTITUTO ELECTORAL DE COAHUILA	PODERES Y AUTÓNOMOS	100.00%	100.00%
PODER JUDICIAL DEL ESTADO DE COAHUILA	PODERES Y AUTÓNOMOS	100.00%	100.00%
SECRETARÍA EJECUTIVA DEL SISTEMA ANTICORRUPCIÓN DEL ESTADO DE COAHUILA DE ZARAGOZA	PODERES Y AUTÓNOMOS	100.00%	100.00%
TRIBUNAL DE JUSTICIA ADMINISTRATIVA DE COAHUILA DE ZARAGOZA	PODERES Y AUTÓNOMOS	100.00%	100.00%
TRIBUNAL ELECTORAL DEL ESTADO DE COAHUILA	PODERES Y AUTÓNOMOS	100.00%	100.00%
UNIVERSIDAD AUTÓNOMA DE COAHUILA	PODERES Y AUTÓNOMOS	100.00%	100.00%
CENTRO DE CONCILIACIÓN LABORAL DEL ESTADO DE COAHUILA DE ZARAGOZA	PARAESTATALES	100.00%	100.00%
CENTRO DE CONVENCIONES DE TORREÓN	PARAESTATALES	99.00%	99.00%
CENTRO DE JUSTICIA Y EMPODERAMIENTO PARA LAS MUJERES DEL ESTADO DE COAHUILA DE ZARAGOZA	PARAESTATALES	100.00%	100.00%
COAHUILA RADIO Y TELEVISIÓN	PARAESTATALES	100.00%	100.00%
COLEGIO DE BACHILLERES DE COAHUILA	PARAESTATALES	100.00%	100.00%
COLEGIO DE EDUCACIÓN PROFESIONAL TÉCNICA DEL ESTADO DE COAHUILA DE ZARAGOZA	PARAESTATALES	100.00%	100.00%
COLEGIO DE ESTUDIOS CIENTÍFICOS Y TECNOLÓGICOS DEL ESTADO DE COAHUILA	PARAESTATALES	100.00%	100.00%
COMISIÓN EJECUTIVA ESTATAL DE ATENCIÓN A VÍCTIMAS	PARAESTATALES	99.22%	99.22%
COMISIÓN ESTATAL DE AGUAS Y SANEAMIENTO DE COAHUILA	PARAESTATALES	100.00%	100.00%
COMISIÓN ESTATAL DE VIVIENDA	PARAESTATALES	80.00%	80.00%
COMISIÓN ESTATAL PARA LA REGULACIÓN DE LA TENENCIA DE LA TIERRA URBANA Y RÚSTICA EN COAHUILA	PARAESTATALES	100.00%	100.00%
CONSEJO ESTATAL DE CIENCIA Y TECNOLOGÍA Y EL FOMENTO A LA INVESTIGACIÓN CIENTÍFICA Y EL DESARROLLO TECNOLÓGICO DEL ESTADO DE COAHUILA	PARAESTATALES	100.00%	100.00%
DIRECCIÓN DE PENSIONES DE LOS TRABAJADORES DE LA EDUCACIÓN	PARAESTATALES	100.00%	100.00%
FIDEICOMISO PUENTE INTERNACIONAL PIEDRAS NEGRAS II	PARAESTATALES	100.00%	100.00%
FONDO DE GARANTÍA A LA PEQUEÑA Y MEDIANA MINERÍA DEL ESTADO DE COAHUILA	PARAESTATALES	100.00%	100.00%
FONDO DE LA VIVIENDA PARA LOS TRABAJADORES DE LA EDUCACIÓN AL SERVICIO DEL ESTADO DE COAHUILA DE ZARAGOZA Y SUS MUNICIPIOS	PARAESTATALES	100.00%	100.00%
INSTITUTO COAHUILENSE DE LA INFRAESTRUCTURA FÍSICA EDUCATIVA	PARAESTATALES	100.00%	100.00%
INSTITUTO COAHUILENSE DE LAS PERSONAS ADULTAS MAYORES	PARAESTATALES	100.00%	100.00%
INSTITUTO DE CAPACITACIÓN PARA EL TRABAJO DEL ESTADO DE COAHUILA	PARAESTATALES	99.22%	99.22%
INSTITUTO DE PENSIONES Y OTROS BENEFICIOS SOCIALES PARA LOS TRABAJADORES AL SERVICIO DEL ESTADO	PARAESTATALES	100.00%	100.00%
INSTITUTO DE SERVICIO MÉDICO DE LOS TRABAJADORES DE LA EDUCACIÓN DEL ESTADO DE COAHUILA	PARAESTATALES	100.00%	100.00%
INSTITUTO DE SERVICIOS DE SALUD, REHABILITACIÓN Y EDUCACIÓN ESPECIAL E INTEGRAL DEL ESTADO DE COAHUILA	PARAESTATALES	100.00%	100.00%



RESULTADOS DEL PRIMER PERIODO 2024
COAHUILA DE ZARAGOZA

NOMBRE DEL ENTE PÚBLICO	CLASIFICACIÓN DEL ENTE EN SEVAC	RESULTADO GLOBAL	D. TRANSPARENCIA
INSTITUTO ESTATAL DE EDUCACIÓN PARA ADULTOS	PARAESTATALES	80.00%	80.00%
INSTITUTO ESTATAL DEL DEPORTE DE COAHUILA DE ZARAGOZA	PARAESTATALES	99.22%	99.22%
INSTITUTO REGISTRAL Y CATASTRAL DEL ESTADO DE COAHUILA DE ZARAGOZA	PARAESTATALES	100.00%	100.00%
INSTITUTO TECNOLÓGICO DE ESTUDIOS SUPERIORES DE LA REGIÓN CARBONÍFERA	PARAESTATALES	98.00%	98.00%
INSTITUTO TECNOLÓGICO SUPERIOR DE CIUDAD ACUÑA	PARAESTATALES	99.22%	99.22%
INSTITUTO TECNOLÓGICO SUPERIOR DE MONCLOVA	PARAESTATALES	99.22%	99.22%
INSTITUTO TECNOLÓGICO SUPERIOR DE MÚZQUIZ	PARAESTATALES	100.00%	100.00%
INSTITUTO TECNOLÓGICO SUPERIOR DE SAN PEDRO DE LAS COLONIAS	PARAESTATALES	96.11%	96.11%
PROCURADURÍA PARA NIÑOS, NIÑAS Y LA FAMILIA	PARAESTATALES	100.00%	100.00%
PROMOTORA INMOBILIARIA PARA EL DESARROLLO ECONÓMICO DE COAHUILA	PARAESTATALES	100.00%	100.00%
PROMOTORA PARA EL DESARROLLO RURAL DE COAHUILA	PARAESTATALES	100.00%	100.00%
SEGURO DE LOS TRABAJADORES DE LA EDUCACIÓN	PARAESTATALES	100.00%	100.00%
SERVICIOS DE SALUD DE COAHUILA	PARAESTATALES	100.00%	100.00%
SERVICIOS ESTATALES AEROPORTUARIOS	PARAESTATALES	99.00%	99.00%
SISTEMA PARA EL DESARROLLO INTEGRAL DE LA FAMILIA Y PROTECCIÓN DE DERECHOS DEL ESTADO DE COAHUILA DE ZARAGOZA	PARAESTATALES	99.22%	99.22%
UNIVERSIDAD POLITÉCNICA DE LA REGIÓN LAGUNA	PARAESTATALES	79.22%	79.22%
UNIVERSIDAD POLITÉCNICA DE MONCLOVA-FRONTERA	PARAESTATALES	79.22%	79.22%
UNIVERSIDAD POLITÉCNICA DE PIEDRAS NEGRAS	PARAESTATALES	100.00%	100.00%
UNIVERSIDAD POLITÉCNICA DE RAMOS ARIZPE	PARAESTATALES	100.00%	100.00%
UNIVERSIDAD TECNOLÓGICA DE CIUDAD ACUÑA	PARAESTATALES	100.00%	100.00%
UNIVERSIDAD TECNOLÓGICA DE COAHUILA	PARAESTATALES	80.00%	80.00%
UNIVERSIDAD TECNOLÓGICA DE LA REGIÓN CARBONIFERA	PARAESTATALES	100.00%	100.00%
UNIVERSIDAD TECNOLÓGICA DE LA REGIÓN CENTRO DE COAHUILA	PARAESTATALES	99.22%	99.22%
UNIVERSIDAD TECNOLÓGICA DEL NORTE DE COAHUILA	PARAESTATALES	99.22%	99.22%
UNIVERSIDAD TECNOLÓGICA DE PARRAS DE LA FUENTE	PARAESTATALES	95.22%	95.22%
UNIVERSIDAD TECNOLÓGICA DE SALTILLO	PARAESTATALES	99.00%	99.00%
UNIVERSIDAD TECNOLÓGICA DE TORREÓN	PARAESTATALES	100.00%	100.00%
05-001 ABASOLO	MUNICIPIOS MAYORES	77.50%	77.50%
05-002 ACUÑA	MUNICIPIOS MAYORES	77.50%	77.50%
05-003 ALLENDE	MUNICIPIOS MAYORES	99.56%	99.56%
05-004 ARTEAGA	MUNICIPIOS MAYORES	85.00%	85.00%
05-005 CANDELA	MUNICIPIOS MAYORES	79.87%	79.87%
05-006 CASTAÑOS	MUNICIPIOS MAYORES	99.50%	99.50%
05-007 CUATRO CIÉNEGAS	MUNICIPIOS MAYORES	97.50%	97.50%
05-008 ESCOBEDO	MUNICIPIOS MAYORES	57.81%	57.81%



RESULTADOS DEL PRIMER PERIODO 2024
COAHUILA DE ZARAGOZA

NOMBRE DEL ENTE PÚBLICO	CLASIFICACIÓN DEL ENTE EN SEVAC	RESULTADO GLOBAL	D. TRANSPARENCIA
05-009 FRANCISCO I. MADERO	MUNICIPIOS MAYORES	57.31%	57.31%
05-010 FRONTERA	MUNICIPIOS MAYORES	52.94%	52.94%
05-011 GENERAL CEPEDA	MUNICIPIOS MAYORES	100.00%	100.00%
05-012 GUERRERO	MUNICIPIOS MAYORES	69.06%	69.06%
05-013 HIDALGO	MUNICIPIOS MAYORES	65.19%	65.19%
05-014 JIMÉNEZ	MUNICIPIOS MAYORES	87.19%	87.19%
05-015 JUÁREZ	MUNICIPIOS MAYORES	74.19%	74.19%
05-016 LAMADRID	MUNICIPIOS MAYORES	77.06%	77.06%
05-017 MATAMOROS	MUNICIPIOS MAYORES	88.19%	88.19%
05-018 MONCLOVA	MUNICIPIOS MAYORES	100.00%	100.00%
05-019 MORELOS	MUNICIPIOS MAYORES	83.13%	83.13%
05-020 MÚZQUIZ	MUNICIPIOS MAYORES	91.56%	91.56%
05-021 NADADORES	MUNICIPIOS MAYORES	69.24%	69.24%
05-022 NAVA	MUNICIPIOS MAYORES	87.56%	87.56%
05-023 OCAMPO	MUNICIPIOS MAYORES	85.00%	85.00%
05-024 PARRAS	MUNICIPIOS MAYORES	100.00%	100.00%
05-025 PIEDRAS NEGRAS	MUNICIPIOS MAYORES	100.00%	100.00%
05-026 PROGRESO	MUNICIPIOS MAYORES	91.00%	91.00%
05-027 RAMOS ARIZPE	MUNICIPIOS MAYORES	100.00%	100.00%
05-028 SABINAS	MUNICIPIOS MAYORES	76.38%	76.38%
05-029 SACRAMENTO	MUNICIPIOS MAYORES	57.81%	57.81%
05-030 SALTILLO	MUNICIPIOS MAYORES	94.38%	94.38%
05-031 SAN BUENAVENTURA	MUNICIPIOS MAYORES	100.00%	100.00%
05-032 SAN JUAN DE SABINAS	MUNICIPIOS MAYORES	100.00%	100.00%
05-033 SAN PEDRO	MUNICIPIOS MAYORES	85.44%	85.44%
05-034 SIERRA MOJADA	MUNICIPIOS MAYORES	97.19%	97.19%
05-035 TORREÓN	MUNICIPIOS MAYORES	99.56%	99.56%
05-036 VIESCA	MUNICIPIOS MAYORES	85.44%	85.44%
05-037 VILLA UNIÓN	MUNICIPIOS MAYORES	57.81%	57.81%
05-038 ZARAGOZA	MUNICIPIOS MAYORES	88.00%	88.00%
AGUAS DE SALTILLO, S.A. DE C.V.	PARAMUNICIPALES MAYORES	100.00%	100.00%
COMISARIA DE SEGURIDAD Y PROTECCIÓN CIUDADANA DEL MUNICIPIO DE SALTILLO	PARAMUNICIPALES MAYORES	100.00%	100.00%
COMPAÑÍA DE AGUAS DE RAMOS ARIZPE, S.A. DE C.V.	PARAMUNICIPALES MAYORES	100.00%	100.00%
CONSEJO PROMOTOR PARA EL DESARROLLO DE LAS RESERVAS TERRITORIALES DE TORREÓN	PARAMUNICIPALES MAYORES	100.00%	100.00%
DIRECCIÓN DE PENSIONES DE MONCLOVA	PARAMUNICIPALES MAYORES	100.00%	100.00%



RESULTADOS DEL PRIMER PERIODO 2024
COAHUILA DE ZARAGOZA

NOMBRE DEL ENTE PÚBLICO	CLASIFICACIÓN DEL ENTE EN SEVAC	RESULTADO GLOBAL	D. TRANSPARENCIA
DIRECCIÓN DE PENSIONES DE PIEDRAS NEGRAS FRONTERA FUERTE	PARAMUNICIPALES MAYORES	100.00%	100.00%
DIRECCIÓN DE PENSIONES Y BENEFICIOS SOCIALES PARA LOS TRABAJADORES AL SERVICIO DEL MUNICIPIO DE TORREÓN, COAHUILA	PARAMUNICIPALES MAYORES	100.00%	100.00%
DIRECCION DE PENSIONES Y OTROS BENEFICIOS SOCIALES PARA LOS TRABAJADORES AL SERVICIO DEL MUNICIPIO DE SALTILLO	PARAMUNICIPALES MAYORES	100.00%	100.00%
INSTITUTO MUNICIPAL DE CULTURA DE SALTILLO	PARAMUNICIPALES MAYORES	99.22%	99.22%
INSTITUTO MUNICIPAL DE CULTURA Y EDUCACIÓN DE TORREÓN	PARAMUNICIPALES MAYORES	91.88%	91.88%
INSTITUTO MUNICIPAL DE LA MUJER DE TORREÓN	PARAMUNICIPALES MAYORES	100.00%	100.00%
INSTITUTO MUNICIPAL DEL DEPORTE DE TORREÓN	PARAMUNICIPALES MAYORES	100.00%	100.00%
INSTITUTO MUNICIPAL DEL EMPRENDIMIENTO DE TORREON	PARAMUNICIPALES MAYORES	91.88%	91.88%
INSTITUTO MUNICIPAL DEL TRANSPORTE DE SALTILLO	PARAMUNICIPALES MAYORES	100.00%	100.00%
INSTITUTO MUNICIPAL DE PLANEACIÓN DE SALTILLO	PARAMUNICIPALES MAYORES	94.38%	94.38%
INSTITUTO MUNICIPAL DE PLANEACIÓN Y COMPETITIVIDAD DE TORREÓN (IMPLAN)	PARAMUNICIPALES MAYORES	100.00%	100.00%
SISTEMA INTEGRAL DE MANTENIMIENTO VIAL DEL MUNICIPIO DE TORREÓN	PARAMUNICIPALES MAYORES	100.00%	100.00%
SISTEMA INTERMUNICIPAL DE AGUAS Y SANEAMIENTO DE MONCLOVA Y FRONTERA, COAHUILA	PARAMUNICIPALES MAYORES	100.00%	100.00%
SISTEMA INTERMUNICIPAL DE AGUAS Y SANEAMIENTO DE MÚZQUIZ, SAN JUAN DE SABINAS, SABINAS Y PROGRESO, COAHUILA	PARAMUNICIPALES MAYORES	99.13%	99.13%
SISTEMA INTERMUNICIPAL DE AGUAS Y SANEAMIENTO DE TORREÓN MATAMOROS, COAHUILA	PARAMUNICIPALES MAYORES	99.00%	99.00%
SISTEMA MUNICIPAL DE AGUAS Y SANEAMIENTO DE ACUÑA, COAHUILA	PARAMUNICIPALES MAYORES	100.00%	100.00%
SISTEMA MUNICIPAL DE AGUAS Y SANEAMIENTO DE ALLENDE, COAHUILA	PARAMUNICIPALES MAYORES	95.00%	95.00%
SISTEMA MUNICIPAL DE AGUAS Y SANEAMIENTO DE ARTEAGA, COAHUILA	PARAMUNICIPALES MAYORES	100.00%	100.00%
SISTEMA MUNICIPAL DE AGUAS Y SANEAMIENTO DE CANDELA, COAHUILA	PARAMUNICIPALES MAYORES	99.00%	99.00%
SISTEMA MUNICIPAL DE AGUAS Y SANEAMIENTO DE CASTAÑOS, COAHUILA	PARAMUNICIPALES MAYORES	100.00%	100.00%
SISTEMA MUNICIPAL DE AGUAS Y SANEAMIENTO DE CUATRO CIÉNEGAS, COAHUILA	PARAMUNICIPALES MAYORES	100.00%	100.00%
SISTEMA MUNICIPAL DE AGUAS Y SANEAMIENTO DE FRANCISCO I. MADERO, COAHUILA	PARAMUNICIPALES MAYORES	100.00%	100.00%
SISTEMA MUNICIPAL DE AGUAS Y SANEAMIENTO DE GENERAL CEPEDA, COAHUILA	PARAMUNICIPALES MAYORES	98.88%	98.88%
SISTEMA MUNICIPAL DE AGUAS Y SANEAMIENTO DE MATAMOROS, COAHUILA	PARAMUNICIPALES MAYORES	100.00%	100.00%
SISTEMA MUNICIPAL DE AGUAS Y SANEAMIENTO DE MORELOS, COAHUILA	PARAMUNICIPALES MAYORES	99.13%	99.13%
SISTEMA MUNICIPAL DE AGUAS Y SANEAMIENTO DE PARRAS, COAHUILA	PARAMUNICIPALES MAYORES	100.00%	100.00%
SISTEMA MUNICIPAL DE AGUAS Y SANEAMIENTO DE PIEDRAS NEGRAS, COAHUILA	PARAMUNICIPALES MAYORES	100.00%	100.00%
SISTEMA MUNICIPAL DE AGUAS Y SANEAMIENTO DE SABINAS, COAHUILA	PARAMUNICIPALES MAYORES	100.00%	100.00%
SISTEMA MUNICIPAL DE AGUAS Y SANEAMIENTO DE SALTILLO, COAHUILA	PARAMUNICIPALES MAYORES	100.00%	100.00%
SISTEMA MUNICIPAL DE AGUAS Y SANEAMIENTO DE SAN BUENAVENTURA, COAHUILA	PARAMUNICIPALES MAYORES	99.22%	99.22%
SISTEMA MUNICIPAL DE AGUAS Y SANEAMIENTO DE SAN PEDRO, COAHUILA	PARAMUNICIPALES MAYORES	100.00%	100.00%
SISTEMA MUNICIPAL DE AGUAS Y SANEAMIENTO DE TORREÓN, COAHUILA	PARAMUNICIPALES MAYORES	79.13%	79.13%
SISTEMA MUNICIPAL PARA EL DESARROLLO INTEGRAL DE LA FAMILIA DEL MUNICIPIO DE FRANCISCO I. MADERO	PARAMUNICIPALES MAYORES	92.00%	92.00%
SISTEMA MUNICIPAL PARA EL DESARROLLO INTEGRAL DE LA FAMILIA DEL MUNICIPIO DE SAN PEDRO, COAHUILA	PARAMUNICIPALES MAYORES	100.00%	100.00%
SISTEMA MUNICIPAL PARA EL DESARROLLO INTEGRAL DE LA FAMILIA DEL MUNICIPIO DE VIESCA, COAHUILA	PARAMUNICIPALES MAYORES	99.13%	99.13%



RESULTADOS DEL PRIMER PERIODO 2024
COAHUILA DE ZARAGOZA

NOMBRE DEL ENTE PÚBLICO	CLASIFICACIÓN DEL ENTE EN SEVAC	RESULTADO GLOBAL	D. TRANSPARENCIA
SISTEMA PARA EL DESARROLLO INTEGRAL DE LA FAMILIA DEL MUNICIPIO DE SALTILLO, COAHUILA DE ZARAGOZA	PARAMUNICIPALES MAYORES	75.33%	75.33%



RESULTADOS DEL PRIMER PERIODO 2024
COLIMA

NOMBRE DEL ENTE PÚBLICO	CLASIFICACIÓN DEL ENTE EN SEVAC	RESULTADO GLOBAL	D. TRANSPARENCIA
PODER EJECUTIVO DEL GOBIERNO DEL ESTADO DE COLIMA	PODER EJECUTIVO ESTATAL	100.00%	100.00%
COMISIÓN DE DERECHOS HUMANOS DEL ESTADO DE COLIMA	PODERES Y AUTÓNOMOS	100.00%	100.00%
FISCALÍA GENERAL DEL ESTADO DE COLIMA	PODERES Y AUTÓNOMOS	100.00%	100.00%
H. CONGRESO DEL ESTADO DE COLIMA	PODERES Y AUTÓNOMOS	100.00%	100.00%
INSTITUTO DE TRANSPARENCIA, ACCESO A LA INFORMACIÓN PÚBLICA Y PROTECCIÓN DE DATOS DEL ESTADO DE COLIMA	PODERES Y AUTÓNOMOS	100.00%	100.00%
INSTITUTO ELECTORAL DEL ESTADO DE COLIMA	PODERES Y AUTÓNOMOS	100.00%	100.00%
ÓRGANO SUPERIOR DE AUDITORÍA Y FISCALIZACIÓN DEL ESTADO DE COLIMA	PODERES Y AUTÓNOMOS	100.00%	100.00%
PODER JUDICIAL DEL ESTADO DE COLIMA	PODERES Y AUTÓNOMOS	100.00%	100.00%
TRIBUNAL DE ARBITRAJE Y ESCALAFÓN	PODERES Y AUTÓNOMOS	100.00%	100.00%
TRIBUNAL DE JUSTICIA ADMINISTRATIVA DEL ESTADO	PODERES Y AUTÓNOMOS	100.00%	100.00%
TRIBUNAL ELECTORAL DEL ESTADO DE COLIMA	PODERES Y AUTÓNOMOS	100.00%	100.00%
CENTRO ESTATAL PARA LA PREVENCIÓN Y ATENCIÓN A LA VIOLENCIA FAMILIAR	PARAESTATALES	100.00%	100.00%
COLEGIO DE EDUCACIÓN PROFESIONAL TÉCNICA DEL ESTADO DE COLIMA	PARAESTATALES	100.00%	100.00%
COMISIÓN ESTATAL DE AGUA DE COLIMA	PARAESTATALES	100.00%	100.00%
COMISIÓN ESTATAL DE CONCILIACIÓN Y ARBITRAJE MÉDICO PARA EL ESTADO DE COLIMA	PARAESTATALES	100.00%	100.00%
COMISIÓN INTERMUNICIPAL DE AGUA POTABLE Y ALCANTARILLADO DE COLIMA Y VILLA DE ÁLVAREZ	PARAESTATALES	100.00%	100.00%
CONSEJO ESTATAL DE CIENCIA Y TECNOLOGÍA	PARAESTATALES	100.00%	100.00%
COORDINACIÓN DE SERVICIOS EDUCATIVOS DEL ESTADO DE COLIMA	PARAESTATALES	100.00%	100.00%
FIDEICOMISO PARA LA PROMOCIÓN TURÍSTICA DEL ESTADO DE COLIMA	PARAESTATALES	100.00%	100.00%
FIDEICOMISO REVOCABLE DE ADMINISTRACIÓN E INVERSIÓN PARA LA DOTACIÓN DE INFRAESTRUCTURA INDUSTRIAL, COMERCIAL, DE SERVICIOS Y URBANA DEL ESTADO DE COLIMA "FIEC"	PARAESTATALES	100.00%	100.00%
INSTITUTO COLIMENSE DE LA INFRAESTRUCTURA FÍSICA EDUCATIVA (INCOIFED)	PARAESTATALES	96.11%	96.11%
INSTITUTO COLIMENSE DE LAS MUJERES	PARAESTATALES	100.00%	100.00%
INSTITUTO COLIMENSE DEL DEPORTE	PARAESTATALES	100.00%	100.00%
INSTITUTO COLIMENSE DE RADIO Y TELEVISIÓN	PARAESTATALES	100.00%	100.00%
INSTITUTO COLIMENSE PARA LA DISCAPACIDAD	PARAESTATALES	100.00%	100.00%
INSTITUTO COLIMENSE PARA LA SOCIEDAD DE LA INFORMACIÓN Y EL CONOCIMIENTO	PARAESTATALES	100.00%	100.00%
INSTITUTO DE EDUCACIÓN INICIAL DEL ESTADO DE COLIMA	PARAESTATALES	0.00%	0.00%
INSTITUTO DE FOMENTO DE FERIAS Y EXPOSICIONES DE COLIMA	PARAESTATALES	100.00%	100.00%
INSTITUTO DE PENSIONES DE LOS SERVIDORES PÚBLICOS DEL ESTADO DE COLIMA	PARAESTATALES	100.00%	100.00%
INSTITUTO DE SUELO, URBANIZACIÓN Y VIVIENDA DEL ESTADO DE COLIMA	PARAESTATALES	100.00%	100.00%
INSTITUTO ESTATAL DE EDUCACIÓN PARA ADULTOS	PARAESTATALES	100.00%	100.00%
INSTITUTO PARA EL MEDIO AMBIENTE Y DESARROLLO SUSTENTABLE DEL ESTADO DE COLIMA	PARAESTATALES	100.00%	100.00%
INSTITUTO PARA EL REGISTRO DEL TERRITORIO	PARAESTATALES	100.00%	100.00%
INSTITUTO PARA LA ATENCIÓN DE LOS ADULTOS MAYORES	PARAESTATALES	100.00%	100.00%
INSTITUTO TÉCNICO HACENDARIO DEL ESTADO DE COLIMA	PARAESTATALES	100.00%	100.00%



RESULTADOS DEL PRIMER PERIODO 2024
COLIMA

NOMBRE DEL ENTE PÚBLICO	CLASIFICACIÓN DEL ENTE EN SEVAC	RESULTADO GLOBAL	D. TRANSPARENCIA
JUNTA DE ASISTENCIA PRIVADA DEL ESTADO DE COLIMA	PARAESTATALES	100.00%	100.00%
ÓRGANO DE GESTIÓN Y CONTROL DEL PATRIMONIO INMOBILIARIO DEL ESTADO DE COLIMA	PARAESTATALES	100.00%	100.00%
PROCURADURIA DE PROTECCIÓN DE NIÑAS, NIÑOS Y ADOLESCENTES DEL ESTADO DE COLIMA	PARAESTATALES	70.00%	70.00%
SECRETARÍA EJECUTIVA DEL SISTEMA ANTICORRUPCIÓN DEL ESTADO DE COLIMA	PARAESTATALES	100.00%	100.00%
SERVICIOS DE SALUD DEL ESTADO DE COLIMA	PARAESTATALES	95.00%	95.00%
SISTEMA ESTATAL DE FINANCIAMIENTO PARA DESARROLLO ECONÓMICO DEL ESTADO DE COLIMA	PARAESTATALES	100.00%	100.00%
SISTEMA ESTATAL PARA EL DESARROLLO INTEGRAL DE LA FAMILIA COLIMA	PARAESTATALES	100.00%	100.00%
UNIDAD ESTATAL DE PROTECCIÓN CIVIL	PARAESTATALES	100.00%	100.00%
UNIVERSIDAD DE COLIMA	PARAESTATALES	100.00%	100.00%
UNIVERSIDAD INTERCULTURAL DE COLIMA	PARAESTATALES	100.00%	100.00%
UNIVERSIDAD TECNOLÓGICA DE MANZANILLO	PARAESTATALES	100.00%	100.00%
06-001 ARMERÍA	MUNICIPIOS MAYORES	100.00%	100.00%
06-002 COLIMA	MUNICIPIOS MAYORES	100.00%	100.00%
06-003 COMALA	MUNICIPIOS MAYORES	100.00%	100.00%
06-004 COQUIMATLÁN	MUNICIPIOS MAYORES	100.00%	100.00%
06-005 CUAUHTÉMOC	MUNICIPIOS MAYORES	100.00%	100.00%
06-006 IXTLAHUACÁN	MUNICIPIOS MAYORES	97.19%	97.19%
06-007 MANZANILLO	MUNICIPIOS MAYORES	100.00%	100.00%
06-008 MINATITLÁN	MUNICIPIOS MAYORES	85.94%	85.94%
06-009 TECOMÁN	MUNICIPIOS MAYORES	100.00%	100.00%
06-010 VILLA DE ÁLVAREZ	MUNICIPIOS MAYORES	100.00%	100.00%
ARCHIVO HISTÓRICO DEL MUNICIPIO DE COLIMA	PARAMUNICIPALES MAYORES	100.00%	100.00%
CENTRO ECOLÓGICO DE CUYUTLÁN "EL TORTUGARIO"	PARAMUNICIPALES MAYORES	100.00%	100.00%
COMISION DE AGUA POTABLE DRENAJE Y ALCANTARILLADO DE MANZANILLO	PARAMUNICIPALES MAYORES	100.00%	100.00%
COMISION DE AGUA POTABLE Y ALCANTARILLADO DEL MUNICIPIO DE ARMERÍA	PARAMUNICIPALES MAYORES	95.00%	95.00%
COMISION DE AGUA POTABLE Y ALCANTARILLADO DEL MUNICIPIO DE COQUIMATLÁN	PARAMUNICIPALES MAYORES	70.00%	70.00%
COMISION DE AGUA POTABLE Y ALCANTARILLADO DEL MUNICIPIO DE CUAUHTEMOC	PARAMUNICIPALES MAYORES	100.00%	100.00%
COMISION DE AGUA POTABLE Y ALCANTARILLADO DEL MUNICIPIO DE IXTLAHUACAN	PARAMUNICIPALES MAYORES	0.00%	0.00%
COMISION DE AGUA POTABLE Y ALCANTARILLADO DEL MUNICIPIO DE MINATITLAN, COLIMA	PARAMUNICIPALES MAYORES	100.00%	100.00%
COMISION DE AGUA POTABLE Y ALCANTARILLADO DEL MUNICIPIO DE TECOMAN	PARAMUNICIPALES MAYORES	100.00%	100.00%
COMISION DE AGUA POTABLE Y ALCANTARILLADO Y SANEAMIENTO DEL MUNICIPIO DE COMALA	PARAMUNICIPALES MAYORES	100.00%	100.00%
COORDINACIÓN MUNICIPAL DE PROTECCIÓN CIVIL	PARAMUNICIPALES MAYORES	100.00%	100.00%
FERIA DEL CAFÉ DEL MUNICIPIO DE MINATITLÁN, COL.	PARAMUNICIPALES MAYORES	100.00%	100.00%
INSTITUTO DE FESTEJOS CHARRO TAURINOS Y EXPOSICIONES DE VILLA DE ÁLVAREZ, COLIMA	PARAMUNICIPALES MAYORES	100.00%	100.00%
INSTITUTO DE LA FERIA DEL LIMON DE TECOMAN	PARAMUNICIPALES MAYORES	100.00%	100.00%



RESULTADOS DEL PRIMER PERIODO 2024
COLIMA

NOMBRE DEL ENTE PÚBLICO	CLASIFICACIÓN DEL ENTE EN SEVAC	RESULTADO GLOBAL	D. TRANSPARENCIA
INSTITUTO DE LA JUVENTUD PARA EL MUNICIPIO DE COLIMA	PARAMUNICIPALES MAYORES	100.00%	100.00%
INSTITUTO DE LAS MUJERES EN COQUIMATLÁN	PARAMUNICIPALES MAYORES	0.00%	0.00%
INSTITUTO DE LAS MUJERES PARA EL MUNICIPIO DE COLIMA	PARAMUNICIPALES MAYORES	100.00%	100.00%
INSTITUTO DE PLANEACIÓN PARA EL DESARROLLO SUSTENTABLE DE MANZANILLO	PARAMUNICIPALES MAYORES	100.00%	100.00%
INSTITUTO DE PLANEACIÓN PARA EL MUNICIPIO DE COLIMA	PARAMUNICIPALES MAYORES	100.00%	100.00%
INSTITUTO MUNICIPAL DE LA CULTURA DE MANZANILLO	PARAMUNICIPALES MAYORES	100.00%	100.00%
INSTITUTO MUNICIPAL DE LA MUJER COMALTECA	PARAMUNICIPALES MAYORES	100.00%	100.00%
INSTITUTO MUNICIPAL DE LA MUJER MANZANILLENSE	PARAMUNICIPALES MAYORES	100.00%	100.00%
INSTITUTO MUNICIPAL DE LAS MUJERES MINATITLENSES	PARAMUNICIPALES MAYORES	100.00%	100.00%
INSTITUTO MUNICIPAL DEL DEPORTE DEL MUNICIPIO DE MANZANILLO	PARAMUNICIPALES MAYORES	100.00%	100.00%
INSTITUTO TECOMENSE DE LAS MUJERES	PARAMUNICIPALES MAYORES	100.00%	100.00%
INSTITUTO VILLALVARENSE DE LA JUVENTUD	PARAMUNICIPALES MAYORES	100.00%	100.00%
INSTITUTO VILLALVARENSE DE LA MUJER	PARAMUNICIPALES MAYORES	100.00%	100.00%
SISTEMA PARA EL DESARROLLO INTEGRAL DE LA FAMILIA DEL MUNICIPIO DE ARMERIA	PARAMUNICIPALES MAYORES	100.00%	100.00%
SISTEMA PARA EL DESARROLLO INTEGRAL DE LA FAMILIA DEL MUNICIPIO DE COLIMA	PARAMUNICIPALES MAYORES	100.00%	100.00%
SISTEMA PARA EL DESARROLLO INTEGRAL DE LA FAMILIA DEL MUNICIPIO DE COMALA	PARAMUNICIPALES MAYORES	100.00%	100.00%
SISTEMA PARA EL DESARROLLO INTEGRAL DE LA FAMILIA DEL MUNICIPIO DE COQUIMATLAN	PARAMUNICIPALES MAYORES	0.00%	0.00%
SISTEMA PARA EL DESARROLLO INTEGRAL DE LA FAMILIA DEL MUNICIPIO DE CUAUHTÉMOC	PARAMUNICIPALES MAYORES	100.00%	100.00%
SISTEMA PARA EL DESARROLLO INTEGRAL DE LA FAMILIA DEL MUNICIPIO DE MANZANILLO	PARAMUNICIPALES MAYORES	100.00%	100.00%
SISTEMA PARA EL DESARROLLO INTEGRAL DE LA FAMILIA DEL MUNICIPIO DE MINATITLÁN	PARAMUNICIPALES MAYORES	0.00%	0.00%
SISTEMA PARA EL DESARROLLO INTEGRAL DE LA FAMILIA DEL MUNICIPIO DE TECOMÁN	PARAMUNICIPALES MAYORES	100.00%	100.00%
SISTEMA PARA EL DESARROLLO INTEGRAL DE LA FAMILIA DEL MUNICIPIO DE VILLA DE ÁLVAREZ	PARAMUNICIPALES MAYORES	100.00%	100.00%
SISTEMA PARA EL DESARROLLO INTEGRAL DE LA FAMILIA EN EL MUNICIPIO DE IXTLAHUACÁN (DIF)	PARAMUNICIPALES MAYORES	0.00%	0.00%



RESULTADOS DEL PRIMER PERIODO 2024
DURANGO

NOMBRE DEL ENTE PÚBLICO	CLASIFICACIÓN DEL ENTE EN SEVAC	RESULTADO GLOBAL	D. TRANSPARENCIA
GOBIERNO DEL ESTADO DE DURANGO	PODER EJECUTIVO ESTATAL	100.00%	100.00%
COMISIÓN ESTATAL DE DERECHOS HUMANOS DE DURANGO	PODERES Y AUTÓNOMOS	100.00%	100.00%
CONGRESO DEL ESTADO DE DURANGO	PODERES Y AUTÓNOMOS	100.00%	100.00%
FISCALÍA ESPECIALIZADA EN COMBATE A LA CORRUPCIÓN DEL ESTADO DE DURANGO	PODERES Y AUTÓNOMOS	100.00%	100.00%
INSTITUTO DE EVALUACIÓN DE POLÍTICAS PÚBLICAS DEL ESTADO DE DURANGO	PODERES Y AUTÓNOMOS	100.00%	100.00%
INSTITUTO DURANGUENSE DE ACCESO A LA INFORMACIÓN PÚBLICA Y DE PROTECCIÓN DE DATOS PERSONALES	PODERES Y AUTÓNOMOS	100.00%	100.00%
INSTITUTO ELECTORAL Y DE PARTICIPACIÓN CIUDADANA DEL ESTADO DE DURANGO	PODERES Y AUTÓNOMOS	100.00%	100.00%
PODER JUDICIAL DEL ESTADO DE DURANGO	PODERES Y AUTÓNOMOS	100.00%	100.00%
TRIBUNAL DE JUSTICIA ADMINISTRATIVA	PODERES Y AUTÓNOMOS	100.00%	100.00%
TRIBUNAL ELECTORAL DEL ESTADO DE DURANGO	PODERES Y AUTÓNOMOS	100.00%	100.00%
UNIVERSIDAD JUÁREZ DEL ESTADO DE DURANGO	PODERES Y AUTÓNOMOS	100.00%	100.00%
BEBELECHE, MUSEO INTERACTIVO DE DURANGO	PARAESTATALES	98.44%	98.44%
BENEMÉRITA Y CENTENARIA ESCUELA NORMAL DEL ESTADO DE DURANGO	PARAESTATALES	99.22%	99.22%
CENTRO CULTURAL Y DE CONVENCIONES DEL ESTADO DE DURANGO	PARAESTATALES	100.00%	100.00%
CENTRO DE CONCILIACIÓN LABORAL DEL ESTADO DE DURANGO	PARAESTATALES	99.22%	99.22%
COLEGIO DE BACHILLERES DEL ESTADO DE DURANGO	PARAESTATALES	100.00%	100.00%
COLEGIO DE EDUCACIÓN PROFESIONAL TÉCNICA DEL ESTADO DE DURANGO	PARAESTATALES	100.00%	100.00%
COLEGIO DE ESTUDIOS CIENTÍFICOS Y TECNOLÓGICOS DEL ESTADO DE DURANGO	PARAESTATALES	100.00%	100.00%
COMISIÓN DEL AGUA DEL ESTADO DE DURANGO	PARAESTATALES	100.00%	100.00%
COMISIÓN EJECUTIVA ESTATAL DE ATENCIÓN A VÍCTIMAS	PARAESTATALES	100.00%	100.00%
COMISIÓN ESTATAL DE SUELO Y VIVIENDA DE DURANGO	PARAESTATALES	100.00%	100.00%
CONSEJO DE CIENCIA Y TECNOLOGÍA DEL ESTADO DE DURANGO	PARAESTATALES	100.00%	100.00%
DIRECCIÓN DE PENSIONES DEL ESTADO DE DURANGO	PARAESTATALES	100.00%	100.00%
FERIAS, ESPECTÁCULOS Y PASEOS TURÍSTICOS DE DURANGO	PARAESTATALES	100.00%	100.00%
INSTITUTO DE CULTURA DEL ESTADO DE DURANGO	PARAESTATALES	100.00%	100.00%
INSTITUTO DURANGUENSE DE EDUCACIÓN PARA ADULTOS	PARAESTATALES	98.44%	98.44%
INSTITUTO DURANGUENSE DE LA JUVENTUD	PARAESTATALES	0.00%	0.00%
INSTITUTO ESTATAL DE LAS MUJERES	PARAESTATALES	100.00%	100.00%
INSTITUTO PARA LA INFRAESTRUCTURA FÍSICA EDUCATIVA DEL ESTADO DE DURANGO	PARAESTATALES	100.00%	100.00%
INSTITUTO TECNOLÓGICO SUPERIOR DE LA REGIÓN DE LOS LLANOS	PARAESTATALES	99.22%	99.22%
INSTITUTO TECNOLÓGICO SUPERIOR DE LERDO	PARAESTATALES	100.00%	100.00%
INSTITUTO TECNOLÓGICO SUPERIOR DE SANTA MARÍA DEL ORO	PARAESTATALES	99.22%	99.22%
INSTITUTO TECNOLÓGICO SUPERIOR DE SANTIAGO PAPANQUIARO DURANGO	PARAESTATALES	100.00%	100.00%
SECRETARÍA DE SALUD EN EL ESTADO	PARAESTATALES	0.00%	0.00%
SECRETARIADO EJECUTIVO DEL CONSEJO ESTATAL DE SEGURIDAD PÚBLICA	PARAESTATALES	100.00%	100.00%



RESULTADOS DEL PRIMER PERIODO 2024
DURANGO

NOMBRE DEL ENTE PÚBLICO	CLASIFICACIÓN DEL ENTE EN SEVAC	RESULTADO GLOBAL	D. TRANSPARENCIA
SECRETARÍA EJECUTIVA DEL SISTEMA LOCAL ANTICORRUPCIÓN	PARAESTATALES	100.00%	100.00%
SISTEMA ESTATAL DE TELESECUNDARIA	PARAESTATALES	100.00%	100.00%
SISTEMA PARA EL DESARROLLO INTEGRAL DE LA FAMILIA DEL ESTADO DE DURANGO	PARAESTATALES	100.00%	100.00%
UNIVERSIDAD PEDAGÓGICA DE DURANGO	PARAESTATALES	100.00%	100.00%
UNIVERSIDAD POLITÉCNICA DE CUENCAMÉ	PARAESTATALES	76.89%	76.89%
UNIVERSIDAD POLITÉCNICA DE DURANGO	PARAESTATALES	100.00%	100.00%
UNIVERSIDAD POLITÉCNICA DE GOMÉZ PALACIO	PARAESTATALES	100.00%	100.00%
UNIVERSIDAD TECNOLÓGICA DE DURANGO	PARAESTATALES	61.46%	61.46%
UNIVERSIDAD TECNOLÓGICA DE LA LAGUNA DURANGO	PARAESTATALES	100.00%	100.00%
UNIVERSIDAD TECNOLÓGICA DEL MEZQUITAL	PARAESTATALES	100.00%	100.00%
UNIVERSIDAD TECNOLÓGICA DE POANAS	PARAESTATALES	100.00%	100.00%
UNIVERSIDAD TECNOLÓGICA DE RODEO	PARAESTATALES	91.22%	91.22%
UNIVERSIDAD TECNOLÓGICA DE TAMAZULA	PARAESTATALES	100.00%	100.00%
10-001 CANATLÁN	MUNICIPIOS MAYORES	100.00%	100.00%
10-002 CANELAS	MUNICIPIOS MAYORES	38.99%	38.99%
10-003 CONETO DE COMONFORT	MUNICIPIOS MAYORES	98.31%	98.31%
10-004 CUENCAMÉ	MUNICIPIOS MAYORES	98.88%	98.88%
10-005 DURANGO	MUNICIPIOS MAYORES	100.00%	100.00%
10-006 GENERAL SIMÓN BOLÍVAR	MUNICIPIOS MAYORES	99.44%	99.44%
10-007 GÓMEZ PALACIO	MUNICIPIOS MAYORES	96.18%	96.18%
10-008 GUADALUPE VICTORIA	MUNICIPIOS MAYORES	98.88%	98.88%
10-009 GUANACEVÍ	MUNICIPIOS MAYORES	97.75%	97.75%
10-010 HIDALGO	MUNICIPIOS MAYORES	100.00%	100.00%
10-011 INDÉ	MUNICIPIOS MAYORES	97.42%	97.42%
10-012 LERDO	MUNICIPIOS MAYORES	98.88%	98.88%
10-013 MAPIMÍ	MUNICIPIOS MAYORES	98.31%	98.31%
10-014 MEZQUITAL	MUNICIPIOS MAYORES	100.00%	100.00%
10-015 NAZAS	MUNICIPIOS MAYORES	84.70%	84.70%
10-016 NOMBRE DE DIOS	MUNICIPIOS MAYORES	96.75%	96.75%
10-017 OCAMPO	MUNICIPIOS MAYORES	96.99%	96.99%
10-018 EL ORO	MUNICIPIOS MAYORES	100.00%	100.00%
10-019 OTÁEZ	MUNICIPIOS MAYORES	100.00%	100.00%
10-020 PÁNUCO DE CORONADO	MUNICIPIOS MAYORES	0.00%	0.00%
10-021 PEÑÓN BLANCO	MUNICIPIOS MAYORES	95.73%	95.73%
10-022 POANAS	MUNICIPIOS MAYORES	100.00%	100.00%



RESULTADOS DEL PRIMER PERIODO 2024
DURANGO

NOMBRE DEL ENTE PÚBLICO	CLASIFICACIÓN DEL ENTE EN SEVAC	RESULTADO GLOBAL	D. TRANSPARENCIA
10-023 PUEBLO NUEVO	MUNICIPIOS MAYORES	100.00%	100.00%
10-024 RODEO	MUNICIPIOS MAYORES	99.44%	99.44%
10-025 SAN BERNARDO	MUNICIPIOS MAYORES	97.75%	97.75%
10-026 SAN DIMAS	MUNICIPIOS MAYORES	73.81%	73.81%
10-027 SAN JUAN DE GUADALUPE	MUNICIPIOS MAYORES	100.00%	100.00%
10-028 SAN JUAN DEL RÍO	MUNICIPIOS MAYORES	98.44%	98.44%
10-029 SAN LUIS DEL CORDERO	MUNICIPIOS MAYORES	100.00%	100.00%
10-030 SAN PEDRO DEL GALLO	MUNICIPIOS MAYORES	100.00%	100.00%
10-031 SANTA CLARA	MUNICIPIOS MAYORES	98.88%	98.88%
10-032 SANTIAGO PAPASQUIARO	MUNICIPIOS MAYORES	100.00%	100.00%
10-033 SÚCHIL	MUNICIPIOS MAYORES	78.76%	78.76%
10-034 TAMAZULA	MUNICIPIOS MAYORES	100.00%	100.00%
10-035 TEPEHUANES	MUNICIPIOS MAYORES	100.00%	100.00%
10-036 TLAHUALILO	MUNICIPIOS MAYORES	96.63%	96.63%
10-037 TOPIA	MUNICIPIOS MAYORES	100.00%	100.00%
10-038 VICENTE GUERRERO	MUNICIPIOS MAYORES	100.00%	100.00%
10-039 NUEVO IDEAL	MUNICIPIOS MAYORES	98.88%	98.88%
AGUA POTABLE, ALCANTARILLADO Y SANEAMIENTO DEL MUNICIPIO DE POANAS	PARAMUNICIPALES MAYORES	100.00%	100.00%
AGUAS DEL VALLE DE SÚCHIL	PARAMUNICIPALES MAYORES	96.00%	96.00%
AGUAS DE PÁNUCO DE CORONADO	PARAMUNICIPALES MAYORES	100.00%	100.00%
EXPO FERIA DE GÓMEZ PALACIO	PARAMUNICIPALES MAYORES	100.00%	100.00%
INSTITUTO MUNICIPAL DE CONSERVACIÓN DE LA VIDA SILVESTRE DE DURANGO	PARAMUNICIPALES MAYORES	97.44%	97.44%
INSTITUTO MUNICIPAL DE LA FAMILIA DE DURANGO	PARAMUNICIPALES MAYORES	0.00%	0.00%
INSTITUTO MUNICIPAL DE PLANEACIÓN DE DURANGO	PARAMUNICIPALES MAYORES	100.00%	100.00%
INSTITUTO MUNICIPAL DE VIVIENDA DE DURANGO	PARAMUNICIPALES MAYORES	100.00%	100.00%
ORGANISMO DE AGUA Y ALCANTARILLADO DE NUEVO IDEAL	PARAMUNICIPALES MAYORES	100.00%	100.00%
ORGANISMO DESCENTRALIZADO PARA EL DESARROLLO INTEGRAL DE LA FAMILIA DEL MUNICIPIO DE SAN DIMAS	PARAMUNICIPALES MAYORES	100.00%	100.00%
SISTEMA DE AGUA DE CANATLÁN	PARAMUNICIPALES MAYORES	100.00%	100.00%
SISTEMA DE AGUA DE CUENCADE	PARAMUNICIPALES MAYORES	100.00%	100.00%
SISTEMA DE AGUA DE GUANACEVÍ	PARAMUNICIPALES MAYORES	100.00%	100.00%
SISTEMA DE AGUA DEL MUNICIPIO DE DURANGO	PARAMUNICIPALES MAYORES	100.00%	100.00%
SISTEMA DE AGUA DEL MUNICIPIO DE MAPIMI	PARAMUNICIPALES MAYORES	100.00%	100.00%
SISTEMA DE AGUA DEL NAZAS	PARAMUNICIPALES MAYORES	100.00%	100.00%
SISTEMA DE AGUA DE OCAMPO	PARAMUNICIPALES MAYORES	99.22%	99.22%
SISTEMA DE AGUA DE PEÑON BLANCO	PARAMUNICIPALES MAYORES	96.00%	96.00%



RESULTADOS DEL PRIMER PERIODO 2024
DURANGO

NOMBRE DEL ENTE PÚBLICO	CLASIFICACIÓN DEL ENTE EN SEVAC	RESULTADO GLOBAL	D. TRANSPARENCIA
SISTEMA DE AGUA DE SANTIAGO PAPANQUIARO	PARAMUNICIPALES MAYORES	98.22%	98.22%
SISTEMA DE AGUA DE TAMAZULA	PARAMUNICIPALES MAYORES	96.00%	96.00%
SISTEMA DE AGUA DE TLAHUALILO	PARAMUNICIPALES MAYORES	100.00%	100.00%
SISTEMA DE AGUA POTABLE DE EL ORO	PARAMUNICIPALES MAYORES	100.00%	100.00%
SISTEMA DE AGUA POTABLE DEL MUNICIPIO DE SAN JUAN DEL RIO	PARAMUNICIPALES MAYORES	95.00%	95.00%
SISTEMA DE AGUA POTABLE Y ALCANTARILLADO DEL MUNICIPIO DE LERDO, DGO.	PARAMUNICIPALES MAYORES	100.00%	100.00%
SISTEMA DE AGUAS DE SAN DIMAS	PARAMUNICIPALES MAYORES	98.22%	98.22%
SISTEMA DESCENTRALIZADO DE AGUA DEL MUNICIPIO DE SIMON BOLIVAR	PARAMUNICIPALES MAYORES	100.00%	100.00%
SISTEMA DESCENTRALIZADO DE AGUA POTABLE ALCANTARILLADO Y SANEAMIENTO DEL MUNICIPIO DE GUADALUPE VICTORIA	PARAMUNICIPALES MAYORES	100.00%	100.00%
SISTEMA DESCENTRALIZADO DE AGUA POTABLE, ALCANTARILLADO Y SANEAMIENTO DEL MUNICIPIO DE PUEBLO NUEVO, DGO.	PARAMUNICIPALES MAYORES	100.00%	100.00%
SISTEMA DESCENTRALIZADO DE AGUA POTABLE, ALCANTARILLADO Y SANEAMIENTO DE VICENTE GUERRERO	PARAMUNICIPALES MAYORES	94.44%	94.44%
SISTEMA DESCENTRALIZADO DE AGUA POTABLE Y ALCANTARILLADO DEL AREA RURAL DEL MUNICIPIO DE GOMEZ PALACIO	PARAMUNICIPALES MAYORES	100.00%	100.00%
SISTEMA DESCENTRALIZADO DE AGUA POTABLE Y ALCANTARILLADO DEL MUNICIPIO DE GÓMEZ PALACIO	PARAMUNICIPALES MAYORES	100.00%	100.00%
SISTEMA DESCENTRALIZADO DE AGUA POTABLE Y ALCANTARILLADO DEL MUNICIPIO DE TEPEHUANES	PARAMUNICIPALES MAYORES	100.00%	100.00%
SISTEMA DESCENTRALIZADO DE AGUA POTABLE Y SANEAMIENTO DEL MUNICIPIO DE SANTA CLARA	PARAMUNICIPALES MAYORES	100.00%	100.00%
SISTEMA MUNICIPAL DE AGUA DE RODEO	PARAMUNICIPALES MAYORES	95.22%	95.22%
SISTEMA PARA EL DESARROLLO INTEGRAL DE LA FAMILIA DEL MUNICIPIO DE CANATLÁN	PARAMUNICIPALES MAYORES	100.00%	100.00%
SISTEMA PARA EL DESARROLLO INTEGRAL DE LA FAMILIA DEL MUNICIPIO DE CONETO DE COMONFORT	PARAMUNICIPALES MAYORES	100.00%	100.00%
SISTEMA PARA EL DESARROLLO INTEGRAL DE LA FAMILIA DEL MUNICIPIO DE CUENCAMÉ DE CENICEROS EDO DE DURANGO	PARAMUNICIPALES MAYORES	100.00%	100.00%
SISTEMA PARA EL DESARROLLO INTEGRAL DE LA FAMILIA DEL MUNICIPIO DE DURANGO	PARAMUNICIPALES MAYORES	100.00%	100.00%
SISTEMA PARA EL DESARROLLO INTEGRAL DE LA FAMILIA DEL MUNICIPIO DE EL ORO	PARAMUNICIPALES MAYORES	100.00%	100.00%
SISTEMA PARA EL DESARROLLO INTEGRAL DE LA FAMILIA DEL MUNICIPIO DE GENERAL SIMÓN BOLÍVAR	PARAMUNICIPALES MAYORES	100.00%	100.00%
SISTEMA PARA EL DESARROLLO INTEGRAL DE LA FAMILIA DEL MUNICIPIO DE GÓMEZ PALACIO	PARAMUNICIPALES MAYORES	100.00%	100.00%
SISTEMA PARA EL DESARROLLO INTEGRAL DE LA FAMILIA DEL MUNICIPIO DE GUADALUPE VICTORIA	PARAMUNICIPALES MAYORES	100.00%	100.00%
SISTEMA PARA EL DESARROLLO INTEGRAL DE LA FAMILIA DEL MUNICIPIO DE HIDALGO	PARAMUNICIPALES MAYORES	100.00%	100.00%
SISTEMA PARA EL DESARROLLO INTEGRAL DE LA FAMILIA DEL MUNICIPIO DE INDÉ	PARAMUNICIPALES MAYORES	100.00%	100.00%
SISTEMA PARA EL DESARROLLO INTEGRAL DE LA FAMILIA DEL MUNICIPIO DE LERDO	PARAMUNICIPALES MAYORES	0.00%	0.00%
SISTEMA PARA EL DESARROLLO INTEGRAL DE LA FAMILIA DEL MUNICIPIO DE MEZQUITAL	PARAMUNICIPALES MAYORES	100.00%	100.00%
SISTEMA PARA EL DESARROLLO INTEGRAL DE LA FAMILIA DEL MUNICIPIO DE NAZAS	PARAMUNICIPALES MAYORES	100.00%	100.00%
SISTEMA PARA EL DESARROLLO INTEGRAL DE LA FAMILIA DEL MUNICIPIO DE NOMBRE DE DIOS	PARAMUNICIPALES MAYORES	100.00%	100.00%
SISTEMA PARA EL DESARROLLO INTEGRAL DE LA FAMILIA DEL MUNICIPIO DE NUEVO IDEAL	PARAMUNICIPALES MAYORES	90.00%	90.00%
SISTEMA PARA EL DESARROLLO INTEGRAL DE LA FAMILIA DEL MUNICIPIO DE OCAMPO	PARAMUNICIPALES MAYORES	100.00%	100.00%
SISTEMA PARA EL DESARROLLO INTEGRAL DE LA FAMILIA DEL MUNICIPIO DE OTAEZ, DGO.	PARAMUNICIPALES MAYORES	100.00%	100.00%
SISTEMA PARA EL DESARROLLO INTEGRAL DE LA FAMILIA DEL MUNICIPIO DE PÁNUCO DE CORONADO	PARAMUNICIPALES MAYORES	0.00%	0.00%
SISTEMA PARA EL DESARROLLO INTEGRAL DE LA FAMILIA DEL MUNICIPIO DE PEÑON BLANCO	PARAMUNICIPALES MAYORES	96.00%	96.00%



RESULTADOS DEL PRIMER PERIODO 2024
DURANGO

NOMBRE DEL ENTE PÚBLICO	CLASIFICACIÓN DEL ENTE EN SEVAC	RESULTADO GLOBAL	D. TRANSPARENCIA
SISTEMA PARA EL DESARROLLO INTEGRAL DE LA FAMILIA DEL MUNICIPIO DE POANAS	PARAMUNICIPALES MAYORES	100.00%	100.00%
SISTEMA PARA EL DESARROLLO INTEGRAL DE LA FAMILIA DEL MUNICIPIO DE RODEO	PARAMUNICIPALES MAYORES	100.00%	100.00%
SISTEMA PARA EL DESARROLLO INTEGRAL DE LA FAMILIA DEL MUNICIPIO DE SAN BERNARDO	PARAMUNICIPALES MAYORES	100.00%	100.00%
SISTEMA PARA EL DESARROLLO INTEGRAL DE LA FAMILIA DEL MUNICIPIO DE SAN JUAN DE GUADALUPE	PARAMUNICIPALES MAYORES	100.00%	100.00%
SISTEMA PARA EL DESARROLLO INTEGRAL DE LA FAMILIA DEL MUNICIPIO DE SANTA CLARA	PARAMUNICIPALES MAYORES	100.00%	100.00%
SISTEMA PARA EL DESARROLLO INTEGRAL DE LA FAMILIA DEL MUNICIPIO DE SANTIAGO PAPASQUIARO	PARAMUNICIPALES MAYORES	100.00%	100.00%
SISTEMA PARA EL DESARROLLO INTEGRAL DE LA FAMILIA DEL MUNICIPIO DE SÚCHIL	PARAMUNICIPALES MAYORES	100.00%	100.00%
SISTEMA PARA EL DESARROLLO INTEGRAL DE LA FAMILIA DEL MUNICIPIO DE TAMAZULA	PARAMUNICIPALES MAYORES	100.00%	100.00%
SISTEMA PARA EL DESARROLLO INTEGRAL DE LA FAMILIA DEL MUNICIPIO DE TEPEHUANES	PARAMUNICIPALES MAYORES	100.00%	100.00%
SISTEMA PARA EL DESARROLLO INTEGRAL DE LA FAMILIA DEL MUNICIPIO DE TLAHUALILO	PARAMUNICIPALES MAYORES	91.22%	91.22%
SISTEMA PARA EL DESARROLLO INTEGRAL DE LA FAMILIA DEL MUNICIPIO DE VICENTE GUERRERO	PARAMUNICIPALES MAYORES	100.00%	100.00%



RESULTADOS DEL PRIMER PERIODO 2024
GUANAJUATO

NOMBRE DEL ENTE PÚBLICO	CLASIFICACIÓN DEL ENTE EN SEVAC	RESULTADO GLOBAL	D. TRANSPARENCIA
PODER EJECUTIVO DEL ESTADO DE GUANAJUATO	PODER EJECUTIVO ESTATAL	100.00%	100.00%
FISCALÍA GENERAL DEL ESTADO DE GUANAJUATO	PODERES Y AUTÓNOMOS	100.00%	100.00%
INSTITUTO DE ACCESO A LA INFORMACIÓN PÚBLICA DEL ESTADO DE GUANAJUATO	PODERES Y AUTÓNOMOS	100.00%	100.00%
INSTITUTO ELECTORAL DEL ESTADO DE GUANAJUATO	PODERES Y AUTÓNOMOS	100.00%	100.00%
PODER JUDICIAL DEL ESTADO DE GUANAJUATO	PODERES Y AUTÓNOMOS	100.00%	100.00%
PODER LEGISLATIVO DEL ESTADO DE GUANAJUATO	PODERES Y AUTÓNOMOS	100.00%	100.00%
PROCURADURÍA DE LOS DERECHOS HUMANOS DEL ESTADO DE GUANAJUATO	PODERES Y AUTÓNOMOS	100.00%	100.00%
TRIBUNAL DE JUSTICIA ADMINISTRATIVA DEL ESTADO DE GUANAJUATO	PODERES Y AUTÓNOMOS	100.00%	100.00%
TRIBUNAL ESTATAL ELECTORAL DE GUANAJUATO	PODERES Y AUTÓNOMOS	100.00%	100.00%
UNIVERSIDAD DE GUANAJUATO	PODERES Y AUTÓNOMOS	100.00%	100.00%
ARCHIVO GENERAL DEL ESTADO	PARAESTATALES	100.00%	100.00%
CENTRO DE CONCILIACIÓN LABORAL DEL ESTADO DE GUANAJUATO	PARAESTATALES	100.00%	100.00%
CENTRO DE EVALUACIÓN Y CONTROL DE CONFIANZA DEL ESTADO DE GUANAJUATO	PARAESTATALES	100.00%	100.00%
COLEGIO DE EDUCACIÓN PROFESIONAL TÉCNICA DEL ESTADO DE GUANAJUATO	PARAESTATALES	100.00%	100.00%
COLEGIO DE ESTUDIOS CIENTÍFICOS Y TECNOLÓGICOS DEL ESTADO DE GUANAJUATO	PARAESTATALES	100.00%	100.00%
COMISIÓN DE DEPORTE DEL ESTADO DE GUANAJUATO	PARAESTATALES	100.00%	100.00%
COMISIÓN ESTATAL DE ATENCIÓN INTEGRAL A VÍCTIMAS	PARAESTATALES	100.00%	100.00%
COMISIÓN ESTATAL DE CONCILIACIÓN Y ARBITRAJE MÉDICO	PARAESTATALES	100.00%	100.00%
COMISIÓN ESTATAL DEL AGUA DE GUANAJUATO	PARAESTATALES	100.00%	100.00%
COORDINADORA DE FOMENTO AL COMERCIO EXTERIOR DEL ESTADO DE GUANAJUATO	PARAESTATALES	100.00%	100.00%
ESCUELA PREPARATORIA REGIONAL DEL RINCÓN	PARAESTATALES	100.00%	100.00%
FIDEICOMISO ALIANZA PARA EL CAMPO DE GUANAJUATO	PARAESTATALES	100.00%	100.00%
FIDEICOMISO DE APOYO OPERATIVO AL CONSEJO DE CUENCA LERMA CHAPALA	PARAESTATALES	100.00%	100.00%
FIDEICOMISO DE BORDERÍA E INFRAESTRUCTURA RURAL PARA EL ESTADO DE GUANAJUATO	PARAESTATALES	100.00%	100.00%
FIDEICOMISO DE INVERSIÓN Y ADMINISTRACIÓN DEL PARQUE GUANAJUATO BICENTENARIO	PARAESTATALES	62.02%	62.02%
FIDEICOMISO DEL PROGRAMA DE REFORESTACIÓN Y PROTECCIÓN A ZONAS REFORESTADAS	PARAESTATALES	100.00%	100.00%
FIDEICOMISO PARA LA MODERNIZACIÓN DE LOS REGISTROS PÚBLICOS DE LA PROPIEDAD DEL ESTADO DE GUANAJUATO	PARAESTATALES	68.33%	68.33%
FONDO GUANAJUATO DE INVERSIÓN EN ZONAS MARGINADAS	PARAESTATALES	100.00%	100.00%
FONDOS GUANAJUATO DE FINANCIAMIENTO	PARAESTATALES	100.00%	100.00%
FORUM CULTURAL GUANAJUATO	PARAESTATALES	95.00%	95.00%
GUANAJUATO PUERTO INTERIOR S.A. DE C.V.	PARAESTATALES	95.71%	95.71%
INSTITUTO DE ALFABETIZACIÓN Y EDUCACIÓN BÁSICA PARA ADULTOS DEL ESTADO DE GUANAJUATO	PARAESTATALES	100.00%	100.00%
INSTITUTO DE FORMACIÓN EN SEGURIDAD PÚBLICA DEL ESTADO	PARAESTATALES	100.00%	100.00%
INSTITUTO DE INNOVACIÓN CIENCIA Y EMPRENDIMIENTO PARA LA COMPETITIVIDAD (IDEA GTO)	PARAESTATALES	100.00%	100.00%
INSTITUTO DE SALUD PÚBLICA DEL ESTADO DE GUANAJUATO	PARAESTATALES	100.00%	100.00%



RESULTADOS DEL PRIMER PERIODO 2024
GUANAJUATO

NOMBRE DEL ENTE PÚBLICO	CLASIFICACIÓN DEL ENTE EN SEVAC	RESULTADO GLOBAL	D. TRANSPARENCIA
INSTITUTO DE SEGURIDAD SOCIAL DEL ESTADO DE GUANAJUATO	PARAESTATALES	100.00%	100.00%
INSTITUTO ESTATAL DE CAPACITACIÓN	PARAESTATALES	100.00%	100.00%
INSTITUTO ESTATAL DE LA CULTURA	PARAESTATALES	100.00%	100.00%
INSTITUTO GUANAJUATENSE PARA PERSONAS CON DISCAPACIDAD	PARAESTATALES	100.00%	100.00%
INSTITUTO PARA EL DESARROLLO Y ATENCIÓN A LAS JUVENTUDES DEL ESTADO DE GUANAJUATO	PARAESTATALES	100.00%	100.00%
INSTITUTO PARA LAS MUJERES GUANAJUATENSES	PARAESTATALES	100.00%	100.00%
INSTITUTO TECNOLÓGICO SUPERIOR DE ABASOLO	PARAESTATALES	100.00%	100.00%
INSTITUTO TECNOLÓGICO SUPERIOR DE GUANAJUATO	PARAESTATALES	100.00%	100.00%
INSTITUTO TECNOLÓGICO SUPERIOR DE IRAPUATO	PARAESTATALES	100.00%	100.00%
INSTITUTO TECNOLÓGICO SUPERIOR DEL SUR DE GUANAJUATO	PARAESTATALES	100.00%	100.00%
INSTITUTO TECNOLÓGICO SUPERIOR DE PURÍSIMA DEL RINCÓN	PARAESTATALES	100.00%	100.00%
INSTITUTO TECNOLÓGICO SUPERIOR DE SALVATIERRA	PARAESTATALES	99.22%	99.22%
MUSEO ICONOGRÁFICO DEL QUIJOTE	PARAESTATALES	100.00%	100.00%
PARQUE AGRO TECNOLÓGICO XONOTLI S.A. DE C.V.	PARAESTATALES	87.22%	87.22%
PROCURADURÍA AMBIENTAL Y DE ORDENAMIENTO TERRITORIAL DEL ESTADO DE GUANAJUATO	PARAESTATALES	100.00%	100.00%
PROCURADURÍA ESTATAL DE PROTECCIÓN DE NIÑAS, NIÑOS Y ADOLESCENTES DEL ESTADO DE GUANAJUATO	PARAESTATALES	100.00%	100.00%
SECRETARÍA EJECUTIVA DEL SISTEMA ESTATAL ANTICORRUPCIÓN	PARAESTATALES	100.00%	100.00%
SISTEMA AVANZADO DE BACHILLERATO Y EDUCACIÓN SUPERIOR EN EL ESTADO DE GUANAJUATO	PARAESTATALES	100.00%	100.00%
SISTEMA PARA EL DESARROLLO INTEGRAL DE LA FAMILIA DEL ESTADO DE GUANAJUATO	PARAESTATALES	100.00%	100.00%
UNIDAD DE TELEVISIÓN DE GUANAJUATO	PARAESTATALES	100.00%	100.00%
UNIVERSIDAD INTERCULTURAL DEL ESTADO DE GUANAJUATO	PARAESTATALES	100.00%	100.00%
UNIVERSIDAD POLITÉCNICA DE GUANAJUATO	PARAESTATALES	100.00%	100.00%
UNIVERSIDAD POLITÉCNICA DE JUVENTINO ROSAS	PARAESTATALES	100.00%	100.00%
UNIVERSIDAD POLITÉCNICA DEL BICENTENARIO	PARAESTATALES	97.22%	97.22%
UNIVERSIDAD POLITÉCNICA DE PÉNJAMO	PARAESTATALES	100.00%	100.00%
UNIVERSIDAD TECNOLÓGICA DE LEÓN	PARAESTATALES	100.00%	100.00%
UNIVERSIDAD TECNOLÓGICA DEL NORTE DE GUANAJUATO	PARAESTATALES	90.67%	90.67%
UNIVERSIDAD TECNOLÓGICA DEL SUROESTE DE GUANAJUATO	PARAESTATALES	96.11%	96.11%
UNIVERSIDAD TECNOLÓGICA DE SALAMANCA	PARAESTATALES	95.71%	95.71%
UNIVERSIDAD TECNOLÓGICA DE SAN MIGUEL DE ALLENDE	PARAESTATALES	97.22%	97.22%
UNIVERSIDAD TECNOLÓGICA LAJA BAJÍO	PARAESTATALES	98.00%	98.00%
UNIVERSIDAD VIRTUAL DEL ESTADO DE GUANAJUATO	PARAESTATALES	100.00%	100.00%
11-001 ABASOLO	MUNICIPIOS MAYORES	77.36%	77.36%
11-002 ACÁMBARO	MUNICIPIOS MAYORES	91.00%	91.00%
11-003 SAN MIGUEL DE ALLENDE	MUNICIPIOS MAYORES	96.06%	96.06%



RESULTADOS DEL PRIMER PERIODO 2024
GUANAJUATO

NOMBRE DEL ENTE PÚBLICO	CLASIFICACIÓN DEL ENTE EN SEVAC	RESULTADO GLOBAL	D. TRANSPARENCIA
11-004 APASEO EL ALTO	MUNICIPIOS MAYORES	66.03%	66.03%
11-005 APASEO EL GRANDE	MUNICIPIOS MAYORES	61.84%	61.84%
11-006 ATARJEJA	MUNICIPIOS MAYORES	0.00%	0.00%
11-007 CELAYA	MUNICIPIOS MAYORES	97.19%	97.19%
11-008 MANUEL DOBLADO	MUNICIPIOS MAYORES	90.56%	90.56%
11-009 COMONFORT	MUNICIPIOS MAYORES	100.00%	100.00%
11-010 CORONEO	MUNICIPIOS MAYORES	60.81%	60.81%
11-011 CORTAZAR	MUNICIPIOS MAYORES	100.00%	100.00%
11-012 CUERÁMARO	MUNICIPIOS MAYORES	57.94%	57.94%
11-013 DOCTOR MORA	MUNICIPIOS MAYORES	88.75%	88.75%
11-014 DOLORES HIDALGO CUNA DE LA INDEPENDENCIA NACIONAL	MUNICIPIOS MAYORES	74.24%	74.24%
11-015 GUANAJUATO	MUNICIPIOS MAYORES	100.00%	100.00%
11-016 HUANÍMARO	MUNICIPIOS MAYORES	0.00%	0.00%
11-017 IRAPUATO	MUNICIPIOS MAYORES	100.00%	100.00%
11-018 JARAL DEL PROGRESO	MUNICIPIOS MAYORES	61.81%	61.81%
11-019 JERÉCUARO	MUNICIPIOS MAYORES	83.13%	83.13%
11-020 LEÓN	MUNICIPIOS MAYORES	99.44%	99.44%
11-021 MORELEÓN	MUNICIPIOS MAYORES	87.06%	87.06%
11-022 OCAMPO	MUNICIPIOS MAYORES	93.38%	93.38%
11-023 PÉNJAMO	MUNICIPIOS MAYORES	85.18%	85.18%
11-024 PUEBLO NUEVO	MUNICIPIOS MAYORES	53.59%	53.59%
11-025 PURÍSIMA DEL RINCÓN	MUNICIPIOS MAYORES	70.00%	70.00%
11-026 ROMITA	MUNICIPIOS MAYORES	80.93%	80.93%
11-027 SALAMANCA	MUNICIPIOS MAYORES	100.00%	100.00%
11-028 SALVATIERRA	MUNICIPIOS MAYORES	62.99%	62.99%
11-029 SAN DIEGO DE LA UNIÓN	MUNICIPIOS MAYORES	83.38%	83.38%
11-030 SAN FELIPE	MUNICIPIOS MAYORES	100.00%	100.00%
11-031 SAN FRANCISCO DEL RINCÓN	MUNICIPIOS MAYORES	94.38%	94.38%
11-032 SAN JOSÉ ITURBIDE	MUNICIPIOS MAYORES	100.00%	100.00%
11-033 SAN LUIS DE LA PAZ	MUNICIPIOS MAYORES	99.44%	99.44%
11-034 SANTA CATARINA	MUNICIPIOS MAYORES	42.56%	42.56%
11-035 SANTA CRUZ DE JUVENTINO ROSAS	MUNICIPIOS MAYORES	69.06%	69.06%
11-036 SANTIAGO MARAVATÍO	MUNICIPIOS MAYORES	87.80%	87.80%
11-037 SILAO	MUNICIPIOS MAYORES	71.31%	71.31%
11-038 TARANDACUAO	MUNICIPIOS MAYORES	100.00%	100.00%



RESULTADOS DEL PRIMER PERIODO 2024
GUANAJUATO

NOMBRE DEL ENTE PÚBLICO	CLASIFICACIÓN DEL ENTE EN SEVAC	RESULTADO GLOBAL	D. TRANSPARENCIA
11-039 TARIMORO	MUNICIPIOS MAYORES	69.94%	69.94%
11-040 TIERRA BLANCA	MUNICIPIOS MAYORES	88.93%	88.93%
11-041 URIANGATO	MUNICIPIOS MAYORES	92.13%	92.13%
11-042 VALLE DE SANTIAGO	MUNICIPIOS MAYORES	100.00%	100.00%
11-043 VICTORIA	MUNICIPIOS MAYORES	44.41%	44.41%
11-044 VILLAGRÁN	MUNICIPIOS MAYORES	89.38%	89.38%
11-045 XICHÚ	MUNICIPIOS MAYORES	55.37%	55.37%
11-046 YURIRIA	MUNICIPIOS MAYORES	92.81%	92.81%
ACADEMIA METROPOLITANA DE SEGURIDAD DE LEÓN	PARAMUNICIPALES MAYORES	100.00%	100.00%
CASA DE LA CULTURA DE CORONEO, GTO.	PARAMUNICIPALES MAYORES	0.00%	0.00%
CASA DE LA CULTURA DEL MUNICIPIO DE VALLE DE SANTIAGO	PARAMUNICIPALES MAYORES	80.00%	80.00%
CASA DE LA CULTURA DE URIANGATO	PARAMUNICIPALES MAYORES	95.00%	95.00%
CASA DE LA CULTURA FRAY NICOLAS P NAVARRTE DEL MUNICIPIO DE SANTIAGO MARAVATIO	PARAMUNICIPALES MAYORES	96.00%	96.00%
CASA DE LA CULTURA JUVENTINO ROSAS	PARAMUNICIPALES MAYORES	91.11%	91.11%
CASA DE LA CULTURA MOROLEÓN	PARAMUNICIPALES MAYORES	100.00%	100.00%
CASA DE LA CULTURA "PROFESOR ANTONIO LLAMAS ALVAREZ"	PARAMUNICIPALES MAYORES	77.22%	77.22%
CASA DE LA CULTURA XOCHIQUEZTAL DE DOCTOR MORA	PARAMUNICIPALES MAYORES	100.00%	100.00%
COMISIÓN DEL DEPORTE Y ATENCIÓN A LA JUVENTUD DEL MUNICIPIO DE IRAPUATO	PARAMUNICIPALES MAYORES	100.00%	100.00%
COMISIÓN MUNICIPAL DE CULTURA FÍSICA Y DEPORTE DE LEÓN	PARAMUNICIPALES MAYORES	100.00%	100.00%
COMISIÓN MUNICIPAL DEL DEPORTE	PARAMUNICIPALES MAYORES	100.00%	100.00%
COMISIÓN MUNICIPAL DEL DEPORTE DE APASEO EL GRANDE	PARAMUNICIPALES MAYORES	77.22%	77.22%
COMISIÓN MUNICIPAL DEL DEPORTE DE DOCTOR MORA	PARAMUNICIPALES MAYORES	74.22%	74.22%
COMISIÓN MUNICIPAL DEL DEPORTE DE GUANAJUATO	PARAMUNICIPALES MAYORES	98.44%	98.44%
COMISIÓN MUNICIPAL DEL DEPORTE DEL MUNICIPIO DE SAN MIGUEL DE ALLENDE, GUANAJUATO	PARAMUNICIPALES MAYORES	91.00%	91.00%
COMISIÓN MUNICIPAL DEL DEPORTE DE SANTA CRUZ DE JUVENTINO ROSAS	PARAMUNICIPALES MAYORES	93.44%	93.44%
COMISIÓN MUNICIPAL DEL DEPORTE PARA EL MUNICIPIO DE SAN FRANCISCO DEL RINCÓN	PARAMUNICIPALES MAYORES	98.22%	98.22%
COMISIÓN MUNICIPAL DEL DEPORTE SAN DIEGO DE LA UNIÓN	PARAMUNICIPALES MAYORES	98.00%	98.00%
COMISIÓN MUNICIPAL DEL DEPORTE Y ATENCIÓN A LA JUVENTUD DEL MUNICIPIO DE URIANGATO	PARAMUNICIPALES MAYORES	87.44%	87.44%
COMISIÓN MUNICIPAL DEL DEPORTE Y ATENCIÓN A LA JUVENTUD ITURBIDENSE	PARAMUNICIPALES MAYORES	100.00%	100.00%
COMITÉ EJECUTIVO DE AGUA POTABLE DE SANTA ANA PACUECO	PARAMUNICIPALES MAYORES	97.22%	97.22%
COMITÉ MUNICIPAL DE AGUA POTABLE DE PÉNJAMO	PARAMUNICIPALES MAYORES	0.00%	0.00%
COMITE MUNICIPAL DE AGUA POTABLE DE TARANDACUAO, GTO.	PARAMUNICIPALES MAYORES	100.00%	100.00%
COMITÉ MUNICIPAL DE AGUA POTABLE Y ALCANTARILLADO DE APASEO EL ALTO	PARAMUNICIPALES MAYORES	80.00%	80.00%
COMITÉ MUNICIPAL DE AGUA POTABLE Y ALCANTARILLADO DE APASEO EL GRANDE	PARAMUNICIPALES MAYORES	100.00%	100.00%
COMITÉ MUNICIPAL DE AGUA POTABLE Y ALCANTARILLADO DE SALAMANCA	PARAMUNICIPALES MAYORES	100.00%	100.00%



RESULTADOS DEL PRIMER PERIODO 2024
GUANAJUATO

NOMBRE DEL ENTE PÚBLICO	CLASIFICACIÓN DEL ENTE EN SEVAC	RESULTADO GLOBAL	D. TRANSPARENCIA
COMITÉ MUNICIPAL DE AGUA POTABLE Y ALCANTARILLADO DE SAN DIEGO DE LA UNIÓN	PARAMUNICIPALES MAYORES	0.00%	0.00%
COMITÉ MUNICIPAL DE AGUA POTABLE Y ALCANTARILLADO DE SANTA CRUZ DE JUVENTINO ROSAS	PARAMUNICIPALES MAYORES	100.00%	100.00%
CONSEJO DE TURISMO DE CELAYA	PARAMUNICIPALES MAYORES	100.00%	100.00%
CONSEJO TURÍSTICO DE SAN JOSÉ ITURBIDE, GTO.	PARAMUNICIPALES MAYORES	100.00%	100.00%
DESARROLLO INTEGRAL DE LA FAMILIA DEL MUNICIPIO DE PURISIMA DEL RINCÓN	PARAMUNICIPALES MAYORES	100.00%	100.00%
DESARROLLO INTEGRAL DE LA FAMILIA SAN LUIS DE LA PAZ	PARAMUNICIPALES MAYORES	95.00%	95.00%
EL INSTITUTO DE LAS MUJERES PURISIMENSES	PARAMUNICIPALES MAYORES	100.00%	100.00%
FIDEICOMISO CIUDAD INDUSTRIAL DE LEÓN	PARAMUNICIPALES MAYORES	89.22%	89.22%
FIDEICOMISO DE OBRAS POR COOPERACIÓN	PARAMUNICIPALES MAYORES	100.00%	100.00%
FIDEICOMISO MUSEO DE LA CIUDAD DE LEÓN	PARAMUNICIPALES MAYORES	60.00%	60.00%
INSTITUTO CULTURAL DE LEÓN	PARAMUNICIPALES MAYORES	100.00%	100.00%
INSTITUTO DE LAS MUJERES IRAPUATENSES	PARAMUNICIPALES MAYORES	100.00%	100.00%
INSTITUTO MUNICIPAL DE ARTE Y CULTURA DE CELAYA	PARAMUNICIPALES MAYORES	100.00%	100.00%
INSTITUTO MUNICIPAL DE ATENCIÓN A LA JUVENTUD DE SAN MIGUEL DE ALLENDE	PARAMUNICIPALES MAYORES	75.00%	75.00%
INSTITUTO MUNICIPAL DE CELAYA PARA LA INCLUSIÓN Y ATENCIÓN DE PERSONAS CON DISCAPACIDAD	PARAMUNICIPALES MAYORES	100.00%	100.00%
INSTITUTO MUNICIPAL DE CULTURA ARTE Y RECREACIÓN DE IRAPUATO	PARAMUNICIPALES MAYORES	94.22%	94.22%
INSTITUTO MUNICIPAL DE CULTURA DE ACAMBARO	PARAMUNICIPALES MAYORES	100.00%	100.00%
INSTITUTO MUNICIPAL DE INVESTIGACIÓN, PLANEACION Y ESTADISTICA PARA EL MUNICIPIO DE CELAYA	PARAMUNICIPALES MAYORES	100.00%	100.00%
INSTITUTO MUNICIPAL DE LA JUVENTUD DE CELAYA	PARAMUNICIPALES MAYORES	99.22%	99.22%
INSTITUTO MUNICIPAL DE LA JUVENTUD DE IRAPUATO	PARAMUNICIPALES MAYORES	100.00%	100.00%
INSTITUTO MUNICIPAL DE LA JUVENTUD DE LEÓN GUANAJUATO	PARAMUNICIPALES MAYORES	100.00%	100.00%
INSTITUTO MUNICIPAL DE LAS MUJERES DE CELAYA	PARAMUNICIPALES MAYORES	100.00%	100.00%
INSTITUTO MUNICIPAL DE LAS MUJERES DE LEÓN	PARAMUNICIPALES MAYORES	79.14%	79.14%
INSTITUTO MUNICIPAL DE LAS MUJERES DE SAN FRANCISCO DEL RINCÓN, GTO.	PARAMUNICIPALES MAYORES	100.00%	100.00%
INSTITUTO MUNICIPAL DE PLANEACIÓN DE GUANAJUATO	PARAMUNICIPALES MAYORES	99.22%	99.22%
INSTITUTO MUNICIPAL DE PLANEACION DE IRAPUATO	PARAMUNICIPALES MAYORES	80.00%	80.00%
INSTITUTO MUNICIPAL DE PLANEACIÓN DE LEÓN	PARAMUNICIPALES MAYORES	100.00%	100.00%
INSTITUTO MUNICIPAL DE PLANEACIÓN DEL MUNICIPIO DE SALAMANCA, GUANAJUATO	PARAMUNICIPALES MAYORES	100.00%	100.00%
INSTITUTO MUNICIPAL DE PLANEACIÓN DEL MUNICIPIO DE SAN MIGUEL DE ALLENDE	PARAMUNICIPALES MAYORES	0.00%	0.00%
INSTITUTO MUNICIPAL DE PLANEACIÓN DE MOROLEÓN	PARAMUNICIPALES MAYORES	99.22%	99.22%
INSTITUTO MUNICIPAL DE PLANEACION DE SAN FRANCISCO DEL RINCÓN	PARAMUNICIPALES MAYORES	99.00%	99.00%
INSTITUTO MUNICIPAL DE PLANEACIÓN Y DESARROLLO DE APASEO EL GRANDE	PARAMUNICIPALES MAYORES	97.22%	97.22%
INSTITUTO MUNICIPAL DE SALAMANCA PARA LAS MUJERES	PARAMUNICIPALES MAYORES	99.22%	99.22%
INSTITUTO MUNICIPAL DE VIVIENDA DE DOLORES HIDALGO CUNA DE LA INDEPENDENCIA NACIONAL	PARAMUNICIPALES MAYORES	100.00%	100.00%
INSTITUTO MUNICIPAL DE VIVIENDA DE IRAPUATO	PARAMUNICIPALES MAYORES	100.00%	100.00%



RESULTADOS DEL PRIMER PERIODO 2024
GUANAJUATO

NOMBRE DEL ENTE PÚBLICO	CLASIFICACIÓN DEL ENTE EN SEVAC	RESULTADO GLOBAL	D. TRANSPARENCIA
INSTITUTO MUNICIPAL DE VIVIENDA DE LEÓN	PARAMUNICIPALES MAYORES	100.00%	100.00%
INSTITUTO MUNICIPAL DE VIVIENDA DEL MUNICIPIO DE CELAYA	PARAMUNICIPALES MAYORES	100.00%	100.00%
INSTITUTO MUNICIPAL DE VIVIENDA DE MOROLEÓN	PARAMUNICIPALES MAYORES	100.00%	100.00%
INSTITUTO MUNICIPAL DE VIVIENDA DE SAN FRANCISCO DEL RINCÓN	PARAMUNICIPALES MAYORES	90.00%	90.00%
INSTITUTO MUNICIPAL DE VIVIENDA DE SAN MIGUEL DE ALLENDE, GTO.	PARAMUNICIPALES MAYORES	95.00%	95.00%
INSTITUTO SALMANTINO PARA LAS PERSONAS CON DISCAPACIDAD	PARAMUNICIPALES MAYORES	80.00%	80.00%
JUNTA DE AGUA POTABLE, ALCANTARILLADO Y SANEAMIENTO DEL MUNICIPIO DE ABASOLO	PARAMUNICIPALES MAYORES	98.00%	98.00%
JUNTA DE AGUA POTABLE DRENAJE ALCANTARILLADO Y SANEAMIENTO DEL MUNICIPIO DE IRAPUATO	PARAMUNICIPALES MAYORES	100.00%	100.00%
JUNTA DE AGUA POTABLE Y ALCANTARILLADO DE COMONFORT	PARAMUNICIPALES MAYORES	89.22%	89.22%
JUNTA MUNICIPAL DE AGUA POTABLE, ALCANTARILLADO Y SANEAMIENTO DE CORONEO	PARAMUNICIPALES MAYORES	77.22%	77.22%
JUNTA MUNICIPAL DE AGUA POTABLE Y ALCANTARILLADO DE ACAMBARO	PARAMUNICIPALES MAYORES	100.00%	100.00%
JUNTA MUNICIPAL DE AGUA POTABLE Y ALCANTARILLADO DE CELAYA	PARAMUNICIPALES MAYORES	100.00%	100.00%
JUNTA MUNICIPAL DE AGUA POTABLE Y ALCANTARILLADO DE CORTAZAR, GTO.	PARAMUNICIPALES MAYORES	100.00%	100.00%
JUNTA MUNICIPAL DE AGUA POTABLE Y ALCANTARILLADO DE SAN FELIPE	PARAMUNICIPALES MAYORES	95.71%	95.71%
JUNTA MUNICIPAL DE AGUA POTABLE Y ALCANTARILLADO DE SAN LUIS DE LA PAZ	PARAMUNICIPALES MAYORES	92.00%	92.00%
JUNTA MUNICIPAL DE AGUA POTABLE Y ALCANTARILLADO DE VILLAGRAN	PARAMUNICIPALES MAYORES	100.00%	100.00%
PARQUE IREKUA LA CASA DE LAS FAMILIAS DEL MUNICIPIO DE IRAPUATO	PARAMUNICIPALES MAYORES	100.00%	100.00%
PARQUE XOCHIPILLI DE CELAYA	PARAMUNICIPALES MAYORES	0.00%	0.00%
PATRONATO DE BOMBEROS DE LEÓN	PARAMUNICIPALES MAYORES	100.00%	100.00%
PATRONATO DE EXPLORA	PARAMUNICIPALES MAYORES	100.00%	100.00%
PATRONATO DE FERIA FIESTAS PATRIAS Y TRADICIONALES DEL MUNICIPIO DE SAN JOSE ITURBIDE	PARAMUNICIPALES MAYORES	85.33%	85.33%
PATRONATO DE LA FERIA DE MOROLEÓN	PARAMUNICIPALES MAYORES	100.00%	100.00%
PATRONATO DE LA FERIA DE SAN FRANCISCO DEL RINCÓN	PARAMUNICIPALES MAYORES	98.00%	98.00%
PATRONATO DE LA FERIA ESTATAL DE LEÓN Y PARQUE ECOLÓGICO	PARAMUNICIPALES MAYORES	100.00%	100.00%
PATRONATO DE LA FERIA REGIONAL PUERTA DE ORO DEL BAJO	PARAMUNICIPALES MAYORES	100.00%	100.00%
PATRONATO DEL PARQUE ECOLÓGICO METROPOLITANO	PARAMUNICIPALES MAYORES	100.00%	100.00%
PATRONATO DEL PARQUE ZOOLOGICO DE LEÓN	PARAMUNICIPALES MAYORES	100.00%	100.00%
SISTEMA DE AGUA POTABLE, ALCANTARILLADO Y SANEAMIENTO DE LA COMUNIDAD DE VALTIERRILLA, MUNICIPIO DE SALAMANCA	PARAMUNICIPALES MAYORES	100.00%	100.00%
SISTEMA DE AGUA POTABLE Y ALCANTARILLADO DE DOCTOR MORA	PARAMUNICIPALES MAYORES	89.22%	89.22%
SISTEMA DE AGUA POTABLE Y ALCANTARILLADO DE LEÓN	PARAMUNICIPALES MAYORES	100.00%	100.00%
SISTEMA DE AGUA POTABLE Y ALCANTARILLADO DEL MUNICIPIO DE PURÍSIMA DEL RINCÓN, GTO.	PARAMUNICIPALES MAYORES	99.22%	99.22%
SISTEMA DE AGUA POTABLE Y ALCANTARILLADO DE ROMITA	PARAMUNICIPALES MAYORES	92.33%	92.33%
SISTEMA DE AGUA POTABLE Y ALCANTARILLADO DE SAN FRANCISCO	PARAMUNICIPALES MAYORES	100.00%	100.00%
SISTEMA DE AGUA POTABLE Y ALCANTARILLADO DE SAN MIGUEL DE ALLENDE	PARAMUNICIPALES MAYORES	92.33%	92.33%
SISTEMA DE AGUA POTABLE Y ALCANTARILLADO DE SILAO	PARAMUNICIPALES MAYORES	100.00%	100.00%



RESULTADOS DEL PRIMER PERIODO 2024
GUANAJUATO

NOMBRE DEL ENTE PÚBLICO	CLASIFICACIÓN DEL ENTE EN SEVAC	RESULTADO GLOBAL	D. TRANSPARENCIA
SISTEMA DE AGUA POTABLE Y ALCANTARILLADO DE TARIMORO	PARAMUNICIPALES MAYORES	99.00%	99.00%
SISTEMA DE AGUA POTABLE Y ALCANTARILLADO MUNICIPAL DE VALLE DE SANTIAGO	PARAMUNICIPALES MAYORES	100.00%	100.00%
SISTEMA DE CULTURA FÍSICA Y DEPORTE DEL MUNICIPIO DE CELAYA	PARAMUNICIPALES MAYORES	100.00%	100.00%
SISTEMA DE EDUCACIÓN CULTURA Y BIBLIOTECAS PÚBLICAS	PARAMUNICIPALES MAYORES	100.00%	100.00%
SISTEMA INTEGRAL DE ASEO PÚBLICO DE LEÓN	PARAMUNICIPALES MAYORES	100.00%	100.00%
SISTEMA MUNICIPAL DE AGUA POTABLE, ALCANTARILLADO Y SANEAMIENTO DE DOLORES HIDALGO (SIMAPAS)	PARAMUNICIPALES MAYORES	100.00%	100.00%
SISTEMA MUNICIPAL DE AGUA POTABLE, ALCANTARILLADO Y SANEAMIENTO DE JERÉCUARO	PARAMUNICIPALES MAYORES	100.00%	100.00%
SISTEMA MUNICIPAL DE AGUA POTABLE Y ALCANTARILLADO DE GUANAJUATO	PARAMUNICIPALES MAYORES	100.00%	100.00%
SISTEMA MUNICIPAL DE AGUA POTABLE Y ALCANTARILLADO DE JARAL DEL PROGRESO	PARAMUNICIPALES MAYORES	93.71%	93.71%
SISTEMA MUNICIPAL DE AGUA POTABLE Y ALCANTARILLADO DE MANUEL DOBLADO	PARAMUNICIPALES MAYORES	70.00%	70.00%
SISTEMA MUNICIPAL DE AGUA POTABLE Y ALCANTARILLADO DE MOROLEÓN	PARAMUNICIPALES MAYORES	100.00%	100.00%
SISTEMA MUNICIPAL DE AGUA POTABLE Y ALCANTARILLADO DE SALVATIERRA	PARAMUNICIPALES MAYORES	90.00%	90.00%
SISTEMA MUNICIPAL DE AGUA POTABLE Y ALCANTARILLADO DE SAN JOSÉ ITURBIDE	PARAMUNICIPALES MAYORES	89.22%	89.22%
SISTEMA MUNICIPAL DE AGUA POTABLE Y ALCANTARILLADO DE SANTIAGO MARAVATIO, GUANAJUATO	PARAMUNICIPALES MAYORES	100.00%	100.00%
SISTEMA MUNICIPAL DE AGUA POTABLE Y ALCANTARILLADO DE URIANGATO	PARAMUNICIPALES MAYORES	45.08%	45.08%
SISTEMA PARA EL DESARROLLO INTEGRAL DE LA FAMILIA DE CELAYA, GTO.	PARAMUNICIPALES MAYORES	100.00%	100.00%
SISTEMA PARA EL DESARROLLO INTEGRAL DE LA FAMILIA DEL MUNICIPIO DE ABASOLO	PARAMUNICIPALES MAYORES	77.22%	77.22%
SISTEMA PARA EL DESARROLLO INTEGRAL DE LA FAMILIA DEL MUNICIPIO DE ACAMBARO	PARAMUNICIPALES MAYORES	100.00%	100.00%
SISTEMA PARA EL DESARROLLO INTEGRAL DE LA FAMILIA DEL MUNICIPIO DE APASEO EL ALTO	PARAMUNICIPALES MAYORES	100.00%	100.00%
SISTEMA PARA EL DESARROLLO INTEGRAL DE LA FAMILIA DEL MUNICIPIO DE APASEO EL GRANDE	PARAMUNICIPALES MAYORES	100.00%	100.00%
SISTEMA PARA EL DESARROLLO INTEGRAL DE LA FAMILIA DEL MUNICIPIO DE ATARJEA	PARAMUNICIPALES MAYORES	23.89%	23.89%
SISTEMA PARA EL DESARROLLO INTEGRAL DE LA FAMILIA DEL MUNICIPIO DE COMONFORT	PARAMUNICIPALES MAYORES	100.00%	100.00%
SISTEMA PARA EL DESARROLLO INTEGRAL DE LA FAMILIA DEL MUNICIPIO DE CORONEO	PARAMUNICIPALES MAYORES	68.38%	68.38%
SISTEMA PARA EL DESARROLLO INTEGRAL DE LA FAMILIA DEL MUNICIPIO DE CORTÁZAR	PARAMUNICIPALES MAYORES	97.22%	97.22%
SISTEMA PARA EL DESARROLLO INTEGRAL DE LA FAMILIA DEL MUNICIPIO DE CUERÁMARO	PARAMUNICIPALES MAYORES	97.22%	97.22%
SISTEMA PARA EL DESARROLLO INTEGRAL DE LA FAMILIA DEL MUNICIPIO DE DOCTOR MORA, GTO.	PARAMUNICIPALES MAYORES	100.00%	100.00%
SISTEMA PARA EL DESARROLLO INTEGRAL DE LA FAMILIA DEL MUNICIPIO DE DOLORES HIDALGO CUNA DE LA INDEPENDENCIA NACIONAL	PARAMUNICIPALES MAYORES	69.22%	69.22%
SISTEMA PARA EL DESARROLLO INTEGRAL DE LA FAMILIA DEL MUNICIPIO DE GUANAJUATO	PARAMUNICIPALES MAYORES	100.00%	100.00%
SISTEMA PARA EL DESARROLLO INTEGRAL DE LA FAMILIA DEL MUNICIPIO DE HUANÍMARO	PARAMUNICIPALES MAYORES	99.14%	99.14%
SISTEMA PARA EL DESARROLLO INTEGRAL DE LA FAMILIA DEL MUNICIPIO DE IRAPUATO	PARAMUNICIPALES MAYORES	100.00%	100.00%
SISTEMA PARA EL DESARROLLO INTEGRAL DE LA FAMILIA DEL MUNICIPIO DE JARAL DEL PROGRESO	PARAMUNICIPALES MAYORES	99.00%	99.00%
SISTEMA PARA EL DESARROLLO INTEGRAL DE LA FAMILIA DEL MUNICIPIO DE JERÉCUARO	PARAMUNICIPALES MAYORES	0.00%	0.00%
SISTEMA PARA EL DESARROLLO INTEGRAL DE LA FAMILIA DEL MUNICIPIO DE LEÓN	PARAMUNICIPALES MAYORES	100.00%	100.00%
SISTEMA PARA EL DESARROLLO INTEGRAL DE LA FAMILIA DEL MUNICIPIO DE MANUEL DOBLADO	PARAMUNICIPALES MAYORES	99.00%	99.00%
SISTEMA PARA EL DESARROLLO INTEGRAL DE LA FAMILIA DEL MUNICIPIO DE MOROLEÓN	PARAMUNICIPALES MAYORES	95.00%	95.00%



RESULTADOS DEL PRIMER PERIODO 2024
GUANAJUATO

NOMBRE DEL ENTE PÚBLICO	CLASIFICACIÓN DEL ENTE EN SEVAC	RESULTADO GLOBAL	D. TRANSPARENCIA
SISTEMA PARA EL DESARROLLO INTEGRAL DE LA FAMILIA DEL MUNICIPIO DE OCAMPO	PARAMUNICIPALES MAYORES	66.11%	66.11%
SISTEMA PARA EL DESARROLLO INTEGRAL DE LA FAMILIA DEL MUNICIPIO DE PENJAMO	PARAMUNICIPALES MAYORES	99.22%	99.22%
SISTEMA PARA EL DESARROLLO INTEGRAL DE LA FAMILIA DEL MUNICIPIO DE PUEBLO NUEVO	PARAMUNICIPALES MAYORES	0.00%	0.00%
SISTEMA PARA EL DESARROLLO INTEGRAL DE LA FAMILIA DEL MUNICIPIO DE ROMITA	PARAMUNICIPALES MAYORES	73.22%	73.22%
SISTEMA PARA EL DESARROLLO INTEGRAL DE LA FAMILIA DEL MUNICIPIO DE SALAMANCA	PARAMUNICIPALES MAYORES	100.00%	100.00%
SISTEMA PARA EL DESARROLLO INTEGRAL DE LA FAMILIA DEL MUNICIPIO DE SALVATIERRA	PARAMUNICIPALES MAYORES	95.00%	95.00%
SISTEMA PARA EL DESARROLLO INTEGRAL DE LA FAMILIA DEL MUNICIPIO DE SAN DIEGO DE LA UNIÓN	PARAMUNICIPALES MAYORES	0.00%	0.00%
SISTEMA PARA EL DESARROLLO INTEGRAL DE LA FAMILIA DEL MUNICIPIO DE SAN FELIPE	PARAMUNICIPALES MAYORES	100.00%	100.00%
SISTEMA PARA EL DESARROLLO INTEGRAL DE LA FAMILIA DEL MUNICIPIO DE SAN FRANCISCO DEL RINCÓN, GTO.	PARAMUNICIPALES MAYORES	95.00%	95.00%
SISTEMA PARA EL DESARROLLO INTEGRAL DE LA FAMILIA DEL MUNICIPIO DE SAN JOSE ITURBIDE, GTO.	PARAMUNICIPALES MAYORES	95.33%	95.33%
SISTEMA PARA EL DESARROLLO INTEGRAL DE LA FAMILIA DEL MUNICIPIO DE SAN MIGUEL DE ALLENDE	PARAMUNICIPALES MAYORES	100.00%	100.00%
SISTEMA PARA EL DESARROLLO INTEGRAL DE LA FAMILIA DEL MUNICIPIO DE SANTA CATARINA	PARAMUNICIPALES MAYORES	80.00%	80.00%
SISTEMA PARA EL DESARROLLO INTEGRAL DE LA FAMILIA DEL MUNICIPIO DE SANTA CRUZ DE JUVENTINO ROSAS	PARAMUNICIPALES MAYORES	98.00%	98.00%
SISTEMA PARA EL DESARROLLO INTEGRAL DE LA FAMILIA DEL MUNICIPIO DE SANTIAGO MARAVATIO, GTO.	PARAMUNICIPALES MAYORES	98.00%	98.00%
SISTEMA PARA EL DESARROLLO INTEGRAL DE LA FAMILIA DEL MUNICIPIO DE SILAO DE LA VICTORIA	PARAMUNICIPALES MAYORES	75.11%	75.11%
SISTEMA PARA EL DESARROLLO INTEGRAL DE LA FAMILIA DEL MUNICIPIO DE TARANDACUAO, GTO.	PARAMUNICIPALES MAYORES	98.00%	98.00%
SISTEMA PARA EL DESARROLLO INTEGRAL DE LA FAMILIA DEL MUNICIPIO DE TARIMORO	PARAMUNICIPALES MAYORES	91.00%	91.00%
SISTEMA PARA EL DESARROLLO INTEGRAL DE LA FAMILIA DEL MUNICIPIO DE TIERRA BLANCA	PARAMUNICIPALES MAYORES	98.00%	98.00%
SISTEMA PARA EL DESARROLLO INTEGRAL DE LA FAMILIA DEL MUNICIPIO DE URIANGATO	PARAMUNICIPALES MAYORES	90.00%	90.00%
SISTEMA PARA EL DESARROLLO INTEGRAL DE LA FAMILIA DEL MUNICIPIO DE VALLE DE SANTIAGO	PARAMUNICIPALES MAYORES	100.00%	100.00%
SISTEMA PARA EL DESARROLLO INTEGRAL DE LA FAMILIA DEL MUNICIPIO DE VICTORIA	PARAMUNICIPALES MAYORES	93.44%	93.44%
SISTEMA PARA EL DESARROLLO INTEGRAL DE LA FAMILIA DEL MUNICIPIO DE VILLAGRAN	PARAMUNICIPALES MAYORES	95.00%	95.00%
SISTEMA PARA EL DESARROLLO INTEGRAL DE LA FAMILIA DEL MUNICIPIO DE YURIRIA	PARAMUNICIPALES MAYORES	100.00%	100.00%
UNIDAD DE ACCESO A LA INFORMACIÓN PÚBLICA DEL MUNICIPIO DE SAN FRANCISCO DEL RINCÓN, GTO.	PARAMUNICIPALES MAYORES	100.00%	100.00%

NOMBRE DEL ENTE PÚBLICO	CLASIFICACIÓN DEL ENTE EN SEVAC	RESULTADO GLOBAL	D. TRANSPARENCIA
SECRETARÍA DE FINANZAS Y ADMINISTRACIÓN DEL ESTADO DE GUERRERO	PODER EJECUTIVO ESTATAL	100.00%	100.00%
AUDITORÍA SUPERIOR DEL ESTADO DE GUERRERO	PODERES Y AUTÓNOMOS	100.00%	100.00%
COMISIÓN DE LOS DERECHOS HUMANOS DEL ESTADO DE GUERRERO	PODERES Y AUTÓNOMOS	100.00%	100.00%
FISCALÍA GENERAL DEL ESTADO DE GUERRERO	PODERES Y AUTÓNOMOS	100.00%	100.00%
H. CONGRESO DEL ESTADO DE GUERRERO	PODERES Y AUTÓNOMOS	100.00%	100.00%
INSTITUTO DE TRANSPARENCIA , ACCESO A LA INFORMACIÓN Y PROTECCIÓN DE DATOS PERSONALES DEL ESTADO DE GUERRERO	PODERES Y AUTÓNOMOS	0.00%	0.00%
INSTITUTO ELECTORAL Y DE PARTICIPACIÓN CIUDADANA DEL ESTADO DE GUERRERO	PODERES Y AUTÓNOMOS	98.22%	98.22%
TRIBUNAL DE JUSTICIA ADMINISTRATIVA DEL ESTADO DE GUERRERO	PODERES Y AUTÓNOMOS	100.00%	100.00%
TRIBUNAL ELECTORAL DEL ESTADO DE GUERRERO	PODERES Y AUTÓNOMOS	100.00%	100.00%
TRIBUNAL SUPERIOR DE JUSTICIA DEL ESTADO DE GUERRERO	PODERES Y AUTÓNOMOS	100.00%	100.00%
UNIVERSIDAD AUTÓNOMA DE GUERRERO	PODERES Y AUTÓNOMOS	100.00%	100.00%
ACABÚS	PARAESTATALES	100.00%	100.00%
AGROINDUSTRIAS DEL SUR	PARAESTATALES	0.00%	0.00%
CENTRO DE CONCILIACIÓN LABORAL DEL ESTADO DE GUERRERO	PARAESTATALES	43.71%	43.71%
COLEGIO DE BACHILLERES DEL ESTADO DE GUERRERO	PARAESTATALES	63.78%	63.78%
COLEGIO DE EDUCACIÓN PROFESIONAL TÉCNICA DEL ESTADO DE GUERRERO	PARAESTATALES	100.00%	100.00%
COLEGIO DE ESTUDIOS CIENTÍFICOS Y TECNOLÓGICOS DEL ESTADO DE GUERRERO	PARAESTATALES	0.00%	0.00%
COMISIÓN DE AGUA POTABLE, ALCANTARILLADO Y SANEAMIENTO DEL ESTADO DE GUERRERO	PARAESTATALES	100.00%	100.00%
COMISIÓN DE INFRAESTRUCTURA CARRETERA Y AEROPORTUARIA DEL ESTADO DE GUERRERO	PARAESTATALES	99.00%	99.00%
COMISION EJECUTIVA ESTATAL DE ATENCIÓN A VICTIMAS	PARAESTATALES	99.13%	99.13%
CONSEJO DE CIENCIA, TECNOLOGÍA E INNOVACIÓN DEL ESTADO DE GUERRERO	PARAESTATALES	96.11%	96.11%
CONSEJO ESTATAL DEL CAFÉ	PARAESTATALES	100.00%	100.00%
CONSEJO ESTATAL DEL COCOTERO	PARAESTATALES	100.00%	100.00%
ESCUELA DE PARTERAS PROFESIONALES DEL ESTADO DE GUERRERO OPD	PARAESTATALES	90.00%	90.00%
FIDEICOMISO BAHIA DE ZIHUATANEJO	PARAESTATALES	84.25%	84.25%
FIDEICOMISO DE ADMINISTRACIÓN E INVERSIÓN DEL IMPUESTO SOBRE LA PRESTACIÓN DE SERVICIOS DE HOSPEDAJE EN TAXCO	PARAESTATALES	0.00%	0.00%
FIDEICOMISO GUERRERO INDUSTRIAL	PARAESTATALES	81.67%	81.67%
FIDEICOMISO PARA EL DESARROLLO ECONÓMICO Y SOCIAL DE ACAPULCO	PARAESTATALES	94.22%	94.22%
FIDEICOMISO PARA LA ADMINISTRACIÓN DEL IMPUESTO SOBRE LA PRESTACIÓN DEL SERVICIO DE HOSPEDAJE DE IXTAPA-ZIHUATANEJO	PARAESTATALES	100.00%	100.00%
FIDEICOMISO PARA LA PROMOCIÓN TURÍSTICA DE ACAPULCO	PARAESTATALES	86.67%	86.67%
FONDO DE APOYO A LA MICRO EMPRESA DEL ESTADO DE GUERRERO	PARAESTATALES	100.00%	100.00%
HOSPITAL DE LA MADRE Y EL NIÑO GUERRERENSE	PARAESTATALES	100.00%	100.00%
HOSPITAL DE LA MADRE Y EL NIÑO INDÍGENA GUERRERENSE	PARAESTATALES	100.00%	100.00%
INSTITUTO DE CAPACITACIÓN PARA EL TRABAJO DEL ESTADO DE GUERRERO	PARAESTATALES	100.00%	100.00%
INSTITUTO DE LA POLICÍA AUXILIAR DEL ESTADO DE GUERRERO	PARAESTATALES	60.00%	60.00%



RESULTADOS DEL PRIMER PERIODO 2024
GUERRERO

NOMBRE DEL ENTE PÚBLICO	CLASIFICACIÓN DEL ENTE EN SEVAC	RESULTADO GLOBAL	D. TRANSPARENCIA
INSTITUTO DEL BACHILLERATO DEL ESTADO DE GUERRERO	PARAESTATALES	0.00%	0.00%
INSTITUTO DEL BACHILLERATO INTERCULTURAL DEL ESTADO DE GUERRERO	PARAESTATALES	100.00%	100.00%
INSTITUTO DEL DEPORTE DE GUERRERO	PARAESTATALES	100.00%	100.00%
INSTITUTO DE RADIO Y TELEVISIÓN DE GUERRERO	PARAESTATALES	100.00%	100.00%
INSTITUTO DE SEGURIDAD SOCIAL DE LOS SERVIDORES PÚBLICOS DEL ESTADO DE GUERRERO	PARAESTATALES	98.25%	98.25%
INSTITUTO DE VIVIENDA Y SUELO URBANO DE GUERRERO	PARAESTATALES	100.00%	100.00%
INSTITUTO ESTATAL DE CANCEROLOGÍA DR. ARTURO BELTRÁN ORTEGA	PARAESTATALES	100.00%	100.00%
INSTITUTO ESTATAL DE OFTALMOLOGÍA	PARAESTATALES	100.00%	100.00%
INSTITUTO ESTATAL PARA LA EDUCACIÓN DE JÓVENES Y ADULTOS DE GUERRERO	PARAESTATALES	0.00%	0.00%
INSTITUTO GUERRERENSE DE LA INFRAESTRUCTURA FÍSICA EDUCATIVA	PARAESTATALES	80.00%	80.00%
INSTITUTO GUERRERENSE DEL EMPRENDEDOR, O.P.D	PARAESTATALES	100.00%	100.00%
INSTITUTO GUERRERENSE PARA LA ATENCIÓN INTEGRAL DE LAS PERSONAS ADULTAS MAYORES	PARAESTATALES	100.00%	100.00%
INSTITUTO TECNOLÓGICO SUPERIOR DE LA COSTA CHICA	PARAESTATALES	95.00%	95.00%
INSTITUTO TECNOLÓGICO SUPERIOR DE LA MONTAÑA	PARAESTATALES	0.00%	0.00%
LA AVISPA MUSEO INTERACTIVO	PARAESTATALES	79.00%	79.00%
ORQUESTA FILARMÓNICA DE ACAPULCO COMO ESTABLECIMIENTO PUBLICO DE BIENESTAR SOCIAL	PARAESTATALES	87.00%	87.00%
PARQUE PAPAGAYO ESTABLECIMIENTO PUBLICO DE BIENESTAR SOCIAL	PARAESTATALES	0.00%	0.00%
PROMOTORA TURÍSTICA DE GUERRERO	PARAESTATALES	100.00%	100.00%
PROMOTORA Y ADMINISTRADORA DE LOS SERVICIOS DE PLAYA DE ZONA FEDERAL MARÍTIMO TERRESTRE DE ACAPULCO	PARAESTATALES	100.00%	100.00%
PROMOTORA Y ADMINISTRADORA DE LOS SERVICIOS DE PLAYA DE ZONA FEDERAL MARÍTIMO TERRESTRE DE ZIHUATANEJO	PARAESTATALES	0.00%	0.00%
SECRETARÍA EJECUTIVA DEL SISTEMA ANTICORRUPCIÓN DEL ESTADO DE GUERRERO	PARAESTATALES	94.38%	94.38%
SISTEMA PARA EL DESARROLLO INTEGRAL DE LA FAMILIA	PARAESTATALES	97.22%	97.22%
UNIVERSIDAD INTERCULTURAL DEL ESTADO DE GUERRERO	PARAESTATALES	100.00%	100.00%
UNIVERSIDAD POLITÉCNICA DEL ESTADO DE GUERRERO	PARAESTATALES	0.00%	0.00%
UNIVERSIDAD TECNOLÓGICA DE ACAPULCO	PARAESTATALES	100.00%	100.00%
UNIVERSIDAD TECNOLÓGICA DE LA COSTA GRANDE DE GUERRERO	PARAESTATALES	98.44%	98.44%
UNIVERSIDAD TECNOLÓGICA DE LA REGIÓN NORTE DE GUERRERO	PARAESTATALES	0.00%	0.00%
UNIVERSIDAD TECNOLÓGICA DEL MAR DE GUERRERO	PARAESTATALES	0.00%	0.00%
UNIVERSIDAD TECNOLÓGICA DE TIERRA CALIENTE	PARAESTATALES	49.00%	49.00%
UNIVERSIDAD TECNOLÓGICA Y POLITÉCNICA DE COYUCA DE BENÍTEZ	PARAESTATALES	0.00%	0.00%
UNIVERSIDAD TECNOLÓGICA Y POLITÉCNICA DE LA SIERRA DE GUERRERO	PARAESTATALES	0.00%	0.00%
12-001 ACAPULCO DE JUÁREZ	MUNICIPIOS MAYORES	100.00%	100.00%
12-002 AHUACUOTZINGO	MUNICIPIOS MAYORES	93.67%	93.67%
12-003 AJUCHITLÁN DEL PROGRESO	MUNICIPIOS MAYORES	89.38%	89.38%
12-004 ALCOZAUCA DE GUERRERO	MUNICIPIOS MAYORES	0.00%	0.00%



RESULTADOS DEL PRIMER PERIODO 2024
GUERRERO

NOMBRE DEL ENTE PÚBLICO	CLASIFICACIÓN DEL ENTE EN SEVAC	RESULTADO GLOBAL	D. TRANSPARENCIA
12-007 ARCELIA	MUNICIPIOS MAYORES	94.94%	94.94%
12-010 ATLIXTAC	MUNICIPIOS MAYORES	0.00%	0.00%
12-011 ATOYAC DE ÁLVAREZ	MUNICIPIOS MAYORES	82.69%	82.69%
12-012 AYUTLA DE LOS LIBRES	MUNICIPIOS MAYORES	87.56%	87.56%
12-018 COPALA	MUNICIPIOS MAYORES	76.72%	76.72%
12-020 COPANAToyAC	MUNICIPIOS MAYORES	76.56%	76.56%
12-021 COYUCA DE BENÍTEZ	MUNICIPIOS MAYORES	86.12%	86.12%
12-022 COYUCA DE CATALÁN	MUNICIPIOS MAYORES	99.44%	99.44%
12-023 CUAJINICUILAPA	MUNICIPIOS MAYORES	0.00%	0.00%
12-024 CUALÁC	MUNICIPIOS MAYORES	0.00%	0.00%
12-028 CHILAPA DE ÁLVAREZ	MUNICIPIOS MAYORES	99.44%	99.44%
12-029 CHILPANCINGO DE LOS BRAVO	MUNICIPIOS MAYORES	100.00%	100.00%
12-032 GENERAL HELIODORO CASTILLO	MUNICIPIOS MAYORES	94.38%	94.38%
12-034 HUITZUCO DE LOS FIGUEROA	MUNICIPIOS MAYORES	30.81%	30.81%
12-035 IGUALA DE LA INDEPENDENCIA	MUNICIPIOS MAYORES	100.00%	100.00%
12-038 ZIHUATANEJO DE AZUETA	MUNICIPIOS MAYORES	100.00%	100.00%
12-040 LEONARDO BRAVO	MUNICIPIOS MAYORES	0.00%	0.00%
12-041 MALINALTEPEC	MUNICIPIOS MAYORES	58.17%	58.17%
12-045 OLINALÁ	MUNICIPIOS MAYORES	98.31%	98.31%
12-046 OMETEPEC	MUNICIPIOS MAYORES	69.69%	69.69%
12-048 PETATLÁN	MUNICIPIOS MAYORES	82.59%	82.59%
12-050 PUNGARABATO	MUNICIPIOS MAYORES	56.17%	56.17%
12-051 QUECHULTENANGO	MUNICIPIOS MAYORES	0.00%	0.00%
12-052 SAN LUIS ACATLÁN	MUNICIPIOS MAYORES	11.25%	11.25%
12-053 SAN MARCOS	MUNICIPIOS MAYORES	97.19%	97.19%
12-054 SAN MIGUEL TOTOLAPAN	MUNICIPIOS MAYORES	88.00%	88.00%
12-055 TAXCO DE ALARCÓN	MUNICIPIOS MAYORES	100.00%	100.00%
12-056 TECOANAPA	MUNICIPIOS MAYORES	70.36%	70.36%
12-057 TÉCPAN DE GALEANA	MUNICIPIOS MAYORES	81.47%	81.47%
12-058 TELOLOAPAN	MUNICIPIOS MAYORES	71.50%	71.50%
12-059 TEPECOACUILCO DE TRUJANO	MUNICIPIOS MAYORES	87.63%	87.63%
12-061 TIXTLA DE GUERRERO	MUNICIPIOS MAYORES	96.63%	96.63%
12-066 TLAPA DE COMONFORT	MUNICIPIOS MAYORES	78.75%	78.75%
12-068 LA UNIÓN DE ISIDORO MONTES DE OCA	MUNICIPIOS MAYORES	78.14%	78.14%
12-071 XOCHISTLAHUACA	MUNICIPIOS MAYORES	0.00%	0.00%



RESULTADOS DEL PRIMER PERIODO 2024
GUERRERO

NOMBRE DEL ENTE PÚBLICO	CLASIFICACIÓN DEL ENTE EN SEVAC	RESULTADO GLOBAL	D. TRANSPARENCIA
12-075 EDUARDO NERI	MUNICIPIOS MAYORES	100.00%	100.00%
12-076 ACATEPEC	MUNICIPIOS MAYORES	87.13%	87.13%
12-077 MARQUELIA	MUNICIPIOS MAYORES	87.03%	87.03%
12-079 JOSÉ JOAQUÍN DE HERRERA	MUNICIPIOS MAYORES	0.00%	0.00%
12-081 ILIATENCO	MUNICIPIOS MAYORES	21.88%	21.88%
COMISION DE AGUA POTABLE Y ALCANTARILLADO DE CHILPANCINGO	PARAMUNICIPALES MAYORES	100.00%	100.00%
COMISION DE AGUA POTABLE Y ALCANTARILLADO DEL MUNICIPIO DE ACAPULCO	PARAMUNICIPALES MAYORES	100.00%	100.00%
COMISIÓN DE AGUA POTABLE Y ALCANTARILLADO DEL MUNICIPIO DE IGUALA	PARAMUNICIPALES MAYORES	100.00%	100.00%
COMISION DE AGUA POTABLE Y ALCANTARILLADO DE TAXCO	PARAMUNICIPALES MAYORES	100.00%	100.00%
COMISION DE AGUA POTABLE Y ALCANTARILLADO DE ZIHUATANEJO	PARAMUNICIPALES MAYORES	100.00%	100.00%
INSTITUTO MUNICIPAL DE VIVIENDA DE CHILPANCINGO DE LOS BRAVO, GUERRERO.	PARAMUNICIPALES MAYORES	0.00%	0.00%
SISTEMA MUNICIPAL DE ACAPULCO DE JUAREZ DIF	PARAMUNICIPALES MAYORES	100.00%	100.00%
12-005 ALPOYECA	MUNICIPIOS MENORES	0.00%	0.00%
12-006 APAXTLA	MUNICIPIOS MENORES	32.25%	32.25%
12-008 ATENANGO DEL RÍO	MUNICIPIOS MENORES	100.00%	100.00%
12-009 ATLAMAJALCINGO DEL MONTE	MUNICIPIOS MENORES	96.25%	96.25%
12-013 AZOYÚ	MUNICIPIOS MENORES	100.00%	100.00%
12-014 BENITO JUÁREZ	MUNICIPIOS MENORES	100.00%	100.00%
12-015 BUENAVISTA DE CUÉLLAR	MUNICIPIOS MENORES	100.00%	100.00%
12-016 COAHUAYUTLA DE JOSÉ MARÍA IZAZAGA	MUNICIPIOS MENORES	0.00%	0.00%
12-017 COCULA	MUNICIPIOS MENORES	98.50%	98.50%
12-019 COPALILLO	MUNICIPIOS MENORES	75.25%	75.25%
12-025 CUAUTEPEC	MUNICIPIOS MENORES	98.50%	98.50%
12-026 CUETZALA DEL PROGRESO	MUNICIPIOS MENORES	62.25%	62.25%
12-027 CUTZAMALA DE PINZÓN	MUNICIPIOS MENORES	100.00%	100.00%
12-030 FLORENCIO VILLARREAL	MUNICIPIOS MENORES	0.00%	0.00%
12-031 GENERAL CANUTO A. NERI	MUNICIPIOS MENORES	24.75%	24.75%
12-033 HUAMUXTILÁN	MUNICIPIOS MENORES	0.00%	0.00%
12-036 IGUALAPA	MUNICIPIOS MENORES	100.00%	100.00%
12-037 IXCATEOPAN DE CUAUHTÉMOC	MUNICIPIOS MENORES	0.00%	0.00%
12-039 JUAN R. ESCUDERO	MUNICIPIOS MENORES	100.00%	100.00%
12-042 MÁRTIR DE CUILAPAN	MUNICIPIOS MENORES	0.00%	0.00%
12-043 METLATÓNOC	MUNICIPIOS MENORES	0.00%	0.00%
12-044 MOCHITLÁN	MUNICIPIOS MENORES	96.00%	96.00%
12-047 PEDRO ASCENCIO ALQUISIRAS	MUNICIPIOS MENORES	51.25%	51.25%



RESULTADOS DEL PRIMER PERIODO 2024
GUERRERO

NOMBRE DEL ENTE PÚBLICO	CLASIFICACIÓN DEL ENTE EN SEVAC	RESULTADO GLOBAL	D. TRANSPARENCIA
12-049 PILCAYA	MUNICIPIOS MENORES	92.50%	92.50%
12-060 TETIPAC	MUNICIPIOS MENORES	100.00%	100.00%
12-062 TLAOACHISTLAHUACA	MUNICIPIOS MENORES	0.00%	0.00%
12-063 TLAOAPA	MUNICIPIOS MENORES	83.50%	83.50%
12-064 TLALCHAPA	MUNICIPIOS MENORES	79.50%	79.50%
12-065 TLALIXTAQUILLA DE MALDONADO	MUNICIPIOS MENORES	33.00%	33.00%
12-067 TLAPEHUALA	MUNICIPIOS MENORES	78.40%	78.40%
12-069 XALPATLÁHUAC	MUNICIPIOS MENORES	0.00%	0.00%
12-070 XOCHIHUEHUETLÁN	MUNICIPIOS MENORES	44.25%	44.25%
12-072 ZAPOTITLÁN TABLAS	MUNICIPIOS MENORES	0.00%	0.00%
12-073 ZIRÁNDARO	MUNICIPIOS MENORES	0.00%	0.00%
12-074 ZITLALA	MUNICIPIOS MENORES	100.00%	100.00%
12-078 COCHOAPA EL GRANDE	MUNICIPIOS MENORES	79.75%	79.75%
12-080 JUCHITÁN	MUNICIPIOS MENORES	92.50%	92.50%
12-082 ÑUU SAVI	MUNICIPIOS MENORES	0.00%	0.00%
12-083 SANTA CRUZ DEL RINCÓN	MUNICIPIOS MENORES	0.00%	0.00%
12-084 LAS VIGAS	MUNICIPIOS MENORES	100.00%	100.00%
COMISION DE AGUA POTABLE Y ALCANTARILLADO DEL MUNICIPIO DE BUENAVISTA DE CUELLAR	PARAMUNICIPALES MENORES	80.00%	80.00%



RESULTADOS DEL PRIMER PERIODO 2024
HIDALGO

NOMBRE DEL ENTE PÚBLICO	CLASIFICACIÓN DEL ENTE EN SEVAC	RESULTADO GLOBAL	D. TRANSPARENCIA
SECRETARÍA DE HACIENDA DE GOBIERNO DEL ESTADO DE HIDALGO	PODER EJECUTIVO ESTATAL	100.00%	100.00%
COMISIÓN DE DERECHOS HUMANOS DEL ESTADO DE HIDALGO	PODERES Y AUTÓNOMOS	100.00%	100.00%
CONGRESO DEL ESTADO LIBRE Y SOBERANO DE HIDALGO	PODERES Y AUTÓNOMOS	100.00%	100.00%
INSTITUTO DE TRANSPARENCIA, ACCESO A LA INFORMACIÓN PÚBLICA GUBERNAMENTAL Y PROTECCIÓN DE DATOS PERSONALES DEL ESTADO DE HIDALGO	PODERES Y AUTÓNOMOS	100.00%	100.00%
INSTITUTO ESTATAL ELECTORAL	PODERES Y AUTÓNOMOS	100.00%	100.00%
PODER JUDICIAL DEL ESTADO DE HIDALGO	PODERES Y AUTÓNOMOS	100.00%	100.00%
TRIBUNAL ELECTORAL DEL ESTADO DE HIDALGO	PODERES Y AUTÓNOMOS	100.00%	100.00%
UNIVERSIDAD AUTÓNOMA DEL ESTADO DE HIDALGO	PODERES Y AUTÓNOMOS	100.00%	100.00%
AGENCIA DE DESARROLLO VALLE DE PLATA	PARAESTATALES	100.00%	100.00%
AGENCIA ESTATAL DE ENERGÍA DE HIDALGO	PARAESTATALES	100.00%	100.00%
BACHILLERATO DEL ESTADO DE HIDALGO	PARAESTATALES	100.00%	100.00%
CENTRO DE CONCILIACIÓN LABORAL DEL ESTADO DE HIDALGO	PARAESTATALES	100.00%	100.00%
CENTRO DE JUSTICIA PARA MUJERES DEL ESTADO DE HIDALGO	PARAESTATALES	100.00%	100.00%
CENTRO ESTATAL DE MAQUINARIA PARA EL DESARROLLO	PARAESTATALES	100.00%	100.00%
COLEGIO DE BACHILLERES DEL ESTADO DE HIDALGO	PARAESTATALES	100.00%	100.00%
COLEGIO DE EDUCACIÓN PROFESIONAL TÉCNICA DEL ESTADO DE HIDALGO	PARAESTATALES	100.00%	100.00%
COLEGIO DE ESTUDIOS CIENTÍFICOS Y TECNOLÓGICOS DEL ESTADO DE HIDALGO	PARAESTATALES	100.00%	100.00%
COMISIÓN DE AGUA Y ALCANTARILLADO DEL SISTEMA VALLE DEL MEZQUITAL	PARAESTATALES	100.00%	100.00%
COMISIÓN DE AGUA Y ALCANTARILLADO DE SISTEMAS INTERMUNICIPALES	PARAESTATALES	100.00%	100.00%
COMISIÓN ESTATAL DE BIODIVERSIDAD DE HIDALGO	PARAESTATALES	100.00%	100.00%
COMISIÓN ESTATAL DEL AGUA Y ALCANTARILLADO	PARAESTATALES	100.00%	100.00%
COMISIÓN ESTATAL DE VIVIENDA	PARAESTATALES	100.00%	100.00%
COMISIÓN ESTATAL PARA EL DESARROLLO SOSTENIBLE DE LOS PUEBLOS INDÍGENAS	PARAESTATALES	100.00%	100.00%
CONSEJO DE CIENCIA, TECNOLOGÍA E INNOVACIÓN DE HIDALGO	PARAESTATALES	100.00%	100.00%
CONSEJO ESTATAL PARA LA CULTURA Y LAS ARTES DE HIDALGO	PARAESTATALES	100.00%	100.00%
COORDINACIÓN GENERAL DEL DISTRITO DE EDUCACIÓN, SALUD, CIENCIA, TECNOLOGÍA E INNOVACIÓN	PARAESTATALES	100.00%	100.00%
CORPORACIÓN DE FOMENTO DE INFRAESTRUCTURA INDUSTRIAL	PARAESTATALES	100.00%	100.00%
CORPORACIÓN INTERNACIONAL HIDALGO	PARAESTATALES	100.00%	100.00%
EL COLEGIO DEL ESTADO DE HIDALGO	PARAESTATALES	100.00%	100.00%
ESCUELA DE MÚSICA DEL ESTADO DE HIDALGO	PARAESTATALES	100.00%	100.00%
INSTITUTO CATASTRAL DEL ESTADO DE HIDALGO	PARAESTATALES	100.00%	100.00%
INSTITUTO DE CAPACITACIÓN PARA EL TRABAJO DEL ESTADO DE HIDALGO	PARAESTATALES	100.00%	100.00%
INSTITUTO DE VIVIENDA, DESARROLLO URBANO Y ASENTAMIENTOS HUMANOS DEL ESTADO DE HIDALGO	PARAESTATALES	100.00%	100.00%
INSTITUTO HIDALGUENSE DE COMPETITIVIDAD EMPRESARIAL	PARAESTATALES	100.00%	100.00%
INSTITUTO HIDALGUENSE DE EDUCACIÓN	PARAESTATALES	100.00%	100.00%



RESULTADOS DEL PRIMER PERIODO 2024
HIDALGO

NOMBRE DEL ENTE PÚBLICO	CLASIFICACIÓN DEL ENTE EN SEVAC	RESULTADO GLOBAL	D. TRANSPARENCIA
INSTITUTO HIDALGUENSE DE EDUCACIÓN PARA ADULTOS	PARAESTATALES	100.00%	100.00%
INSTITUTO HIDALGUENSE DE FINANCIAMIENTO A LA EDUCACIÓN SUPERIOR	PARAESTATALES	100.00%	100.00%
INSTITUTO HIDALGUENSE DE LA INFRAESTRUCTURA FÍSICA EDUCATIVA	PARAESTATALES	100.00%	100.00%
INSTITUTO HIDALGUENSE DE LA JUVENTUD	PARAESTATALES	100.00%	100.00%
INSTITUTO HIDALGUENSE DE LAS MUJERES	PARAESTATALES	100.00%	100.00%
INSTITUTO HIDALGUENSE DEL DEPORTE	PARAESTATALES	100.00%	100.00%
INSTITUTO HIDALGUENSE PARA EL DESARROLLO MUNICIPAL	PARAESTATALES	100.00%	100.00%
INSTITUTO PARA LA ATENCIÓN DE LAS Y LOS ADULTOS MAYORES DEL ESTADO DE HIDALGO	PARAESTATALES	100.00%	100.00%
INSTITUTO TECNOLÓGICO SUPERIOR DE HUICHAPAN	PARAESTATALES	100.00%	100.00%
INSTITUTO TECNOLÓGICO SUPERIOR DEL OCCIDENTE DEL ESTADO DE HIDALGO	PARAESTATALES	100.00%	100.00%
INSTITUTO TECNOLÓGICO SUPERIOR DEL ORIENTE DEL ESTADO DE HIDALGO	PARAESTATALES	100.00%	100.00%
LA CIUDAD DE LAS MUJERES	PARAESTATALES	100.00%	100.00%
MUSEO INTERACTIVO PARA LA NIÑEZ Y LA JUVENTUD HIDALGUENSE "EL REHILETE"	PARAESTATALES	100.00%	100.00%
OPERADORA DE EVENTOS DEL ESTADO DE HIDALGO	PARAESTATALES	100.00%	100.00%
POLICÍA INDUSTRIAL BANCARIA DEL ESTADO DE HIDALGO	PARAESTATALES	100.00%	100.00%
RADIO Y TELEVISIÓN DE HIDALGO	PARAESTATALES	100.00%	100.00%
SECRETARÍA TÉCNICA DEL SISTEMA ESTATAL ANTICORRUPCIÓN DE HIDALGO	PARAESTATALES	100.00%	100.00%
SERVICIOS DE SALUD DE HIDALGO	PARAESTATALES	100.00%	100.00%
SISTEMA DE TRANSPORTE CONVENCIONAL DE HIDALGO	PARAESTATALES	100.00%	100.00%
SISTEMA INTEGRADO DE TRANSPORTE MASIVO DE HIDALGO	PARAESTATALES	100.00%	100.00%
SISTEMA PARA EL DESARROLLO INTEGRAL DE LA FAMILIA DEL ESTADO DE HIDALGO	PARAESTATALES	100.00%	100.00%
UNIVERSIDAD DIGITAL DEL ESTADO DE HIDALGO	PARAESTATALES	100.00%	100.00%
UNIVERSIDAD INTERCULTURAL DEL ESTADO DE HIDALGO	PARAESTATALES	100.00%	100.00%
UNIVERSIDAD POLITÉCNICA DE FRANCISCO I. MADERO	PARAESTATALES	100.00%	100.00%
UNIVERSIDAD POLITÉCNICA DE HUEJUTLA	PARAESTATALES	100.00%	100.00%
UNIVERSIDAD POLITÉCNICA DE LA ENERGÍA	PARAESTATALES	100.00%	100.00%
UNIVERSIDAD POLITÉCNICA DE PACHUCA	PARAESTATALES	100.00%	100.00%
UNIVERSIDAD POLITÉCNICA DE TULANCINGO	PARAESTATALES	100.00%	100.00%
UNIVERSIDAD POLITÉCNICA METROPOLITANA DE HIDALGO	PARAESTATALES	100.00%	100.00%
UNIVERSIDAD TECNOLÓGICA DE LA HUASTECA HIDALGUENSE	PARAESTATALES	100.00%	100.00%
UNIVERSIDAD TECNOLÓGICA DE LA SIERRA HIDALGUENSE	PARAESTATALES	100.00%	100.00%
UNIVERSIDAD TECNOLÓGICA DE LA ZONA METROPOLITANA DEL VALLE DE MÉXICO	PARAESTATALES	100.00%	100.00%
UNIVERSIDAD TECNOLÓGICA DEL VALLE DEL MEZQUITAL	PARAESTATALES	100.00%	100.00%
UNIVERSIDAD TECNOLÓGICA DE MINERAL DE LA REFORMA	PARAESTATALES	100.00%	100.00%
UNIVERSIDAD TECNOLÓGICA DE TULANCINGO	PARAESTATALES	100.00%	100.00%



RESULTADOS DEL PRIMER PERIODO 2024
HIDALGO

NOMBRE DEL ENTE PÚBLICO	CLASIFICACIÓN DEL ENTE EN SEVAC	RESULTADO GLOBAL	D. TRANSPARENCIA
UNIVERSIDAD TECNOLÓGICA DE TULA- TEPEJI	PARAESTATALES	100.00%	100.00%
UNIVERSIDAD TECNOLÓGICA MINERA DE ZIMAPÁN	PARAESTATALES	100.00%	100.00%
13-002 ACAXOCHTLÁN	MUNICIPIOS MAYORES	100.00%	100.00%
13-003 ACTOPAN	MUNICIPIOS MAYORES	95.00%	95.00%
13-008 APAN	MUNICIPIOS MAYORES	84.00%	84.00%
13-010 ATITALAQUIA	MUNICIPIOS MAYORES	100.00%	100.00%
13-012 ATOTONILCO EL GRANDE	MUNICIPIOS MAYORES	94.00%	94.00%
13-013 ATOTONILCO DE TULA	MUNICIPIOS MAYORES	100.00%	100.00%
13-016 CUAUTEPEC DE HINOJOSA	MUNICIPIOS MAYORES	98.80%	98.80%
13-023 FRANCISCO I. MADERO	MUNICIPIOS MAYORES	100.00%	100.00%
13-027 HUEHUETLA	MUNICIPIOS MAYORES	94.38%	94.38%
13-028 HUEJUTLA DE REYES	MUNICIPIOS MAYORES	100.00%	100.00%
13-029 HUICHAPAN	MUNICIPIOS MAYORES	100.00%	100.00%
13-030 IXMIQUILPAN	MUNICIPIOS MAYORES	100.00%	100.00%
13-041 MIXQUIAHUALA DE JUÁREZ	MUNICIPIOS MAYORES	86.56%	86.56%
13-046 SAN FELIPE ORIZATLÁN	MUNICIPIOS MAYORES	73.08%	73.08%
13-048 PACHUCA DE SOTO	MUNICIPIOS MAYORES	100.00%	100.00%
13-051 MINERAL DE LA REFORMA	MUNICIPIOS MAYORES	100.00%	100.00%
13-052 SAN AGUSTÍN TLAXIACA	MUNICIPIOS MAYORES	100.00%	100.00%
13-054 SAN SALVADOR	MUNICIPIOS MAYORES	100.00%	100.00%
13-056 SANTIAGO TULANTEPEC DE LUGO GUERRERO	MUNICIPIOS MAYORES	96.40%	96.40%
13-059 TECOZAUTLA	MUNICIPIOS MAYORES	99.56%	99.56%
13-061 TEPEAPULCO	MUNICIPIOS MAYORES	87.61%	87.61%
13-062 TEPEHUACÁN DE GUERRERO	MUNICIPIOS MAYORES	100.00%	100.00%
13-063 TEPEJI DEL RÍO DE OCAMPO	MUNICIPIOS MAYORES	98.88%	98.88%
13-067 TEZONTEPEC DE ALDAMA	MUNICIPIOS MAYORES	100.00%	100.00%
13-069 TIZAYUCA	MUNICIPIOS MAYORES	100.00%	100.00%
13-073 TLANCHINOL	MUNICIPIOS MAYORES	89.31%	89.31%
13-074 TLAXCOAPAN	MUNICIPIOS MAYORES	100.00%	100.00%
13-076 TULA DE ALLENDE	MUNICIPIOS MAYORES	100.00%	100.00%
13-077 TULANCINGO DE BRAVO	MUNICIPIOS MAYORES	100.00%	100.00%
13-081 ZACUALTIPÁN DE ÁNGELES	MUNICIPIOS MAYORES	100.00%	100.00%
13-083 ZEMPOALA	MUNICIPIOS MAYORES	98.00%	98.00%
13-084 ZIMAPÁN	MUNICIPIOS MAYORES	100.00%	100.00%
COMISIÓN DE AGUA POTABLE, ALCANTARILLADO Y SANEAMIENTO DE CUAUTEPEC DE HINOJOSA	PARAMUNICIPALES MAYORES	100.00%	100.00%



RESULTADOS DEL PRIMER PERIODO 2024
HIDALGO

NOMBRE DEL ENTE PÚBLICO	CLASIFICACIÓN DEL ENTE EN SEVAC	RESULTADO GLOBAL	D. TRANSPARENCIA
COMISIÓN DE AGUA POTABLE, ALCANTARILLADO Y SANEAMIENTO DE HUEJUTLA DE REYES	PARAMUNICIPALES MAYORES	100.00%	100.00%
COMISIÓN DE AGUA POTABLE, ALCANTARILLADO Y SANEAMIENTO DEL MUNICIPIO DE ATITALAQUIA	PARAMUNICIPALES MAYORES	100.00%	100.00%
COMISIÓN DE AGUA POTABLE, ALCANTARILLADO Y SANEAMIENTO DEL MUNICIPIO DE ATOTONILCO DE TULA	PARAMUNICIPALES MAYORES	100.00%	100.00%
COMISIÓN DE AGUA POTABLE, ALCANTARILLADO Y SANEAMIENTO DEL MUNICIPIO DE HUICHAPAN	PARAMUNICIPALES MAYORES	100.00%	100.00%
COMISIÓN DE AGUA POTABLE, ALCANTARILLADO Y SANEAMIENTO DEL MUNICIPIO DE IXMIQUILPAN	PARAMUNICIPALES MAYORES	95.00%	95.00%
COMISIÓN DE AGUA POTABLE, ALCANTARILLADO Y SANEAMIENTO DEL MUNICIPIO DE SAN AGUSTÍN TLAXIACA	PARAMUNICIPALES MAYORES	100.00%	100.00%
COMISIÓN DE AGUA POTABLE, ALCANTARILLADO Y SANEAMIENTO DEL MUNICIPIO DE TECOZAUTLA	PARAMUNICIPALES MAYORES	100.00%	100.00%
COMISIÓN DE AGUA POTABLE, ALCANTARILLADO Y SANEAMIENTO DEL MUNICIPIO DE ZIMAPAN	PARAMUNICIPALES MAYORES	100.00%	100.00%
COMISIÓN DE AGUA POTABLE, ALCANTARILLADO Y SANEAMIENTO DE SANTIAGO TULANTEPEC	PARAMUNICIPALES MAYORES	100.00%	100.00%
COMISIÓN DE AGUA POTABLE Y ALCANTARILLADO DEL MUNICIPIO DE APAN	PARAMUNICIPALES MAYORES	85.00%	85.00%
COMISIÓN DE AGUA POTABLE Y ALCANTARILLADO DEL MUNICIPIO DE MIXQUIAHUALA DE JUÁREZ	PARAMUNICIPALES MAYORES	100.00%	100.00%
COMISIÓN DE AGUA Y ALCANTARILLADO DEL MUNICIPIO DE ACTOPAN	PARAMUNICIPALES MAYORES	100.00%	100.00%
COMISIÓN DE AGUA Y ALCANTARILLADO DEL MUNICIPIO DE SAN SALVADOR, HGO.	PARAMUNICIPALES MAYORES	100.00%	100.00%
COMISIÓN DE AGUA Y ALCANTARILLADO DEL MUNICIPIO DE TEPEJI DEL RÍO DE OCAMPO	PARAMUNICIPALES MAYORES	100.00%	100.00%
COMISIÓN DE AGUA Y ALCANTARILLADO DEL MUNICIPIO DE TIZAYUCA	PARAMUNICIPALES MAYORES	100.00%	100.00%
COMISIÓN DE AGUA Y ALCANTARILLADO DEL MUNICIPIO DE TULA DE ALLENDE	PARAMUNICIPALES MAYORES	100.00%	100.00%
COMISIÓN DE AGUA Y ALCANTARILLADO DEL MUNICIPIO DE TULANCINGO DE BRAVO	PARAMUNICIPALES MAYORES	100.00%	100.00%
COMISIÓN DE AGUA Y ALCANTARILLADO DE TEZONTEPEC DE ALDAMA	PARAMUNICIPALES MAYORES	92.00%	92.00%
COMISIÓN DE AGUA Y SANEAMIENTO DEL MUNICIPIO DE TLAXCOAPAN	PARAMUNICIPALES MAYORES	100.00%	100.00%
INSTITUTO MUNICIPAL DE DESARROLLO URBANO Y VIVIENDA	PARAMUNICIPALES MAYORES	100.00%	100.00%
INSTITUTO MUNICIPAL DE INVESTIGACIÓN Y PLANEACIÓN DE PACHUCA DE SOTO	PARAMUNICIPALES MAYORES	100.00%	100.00%
INSTITUTO MUNICIPAL DE LAS MUJERES DE MINERAL DE LA REFORMA, HIDALGO	PARAMUNICIPALES MAYORES	80.00%	80.00%
INSTITUTO MUNICIPAL DEL DEPORTE DEL MUNICIPIO DE PACHUCA DE SOTO	PARAMUNICIPALES MAYORES	100.00%	100.00%
INSTITUTO MUNICIPAL PARA LA CULTURA DE PACHUCA	PARAMUNICIPALES MAYORES	100.00%	100.00%
INSTITUTO MUNICIPAL PARA LA JUVENTUD DEL MUNICIPIO DE PACHUCA DE SOTO	PARAMUNICIPALES MAYORES	100.00%	100.00%
INSTITUTO MUNICIPAL PARA LA PREVENCIÓN DE ADICCIONES, DEL MUNICIPIO DE PACHUCA DE SOTO	PARAMUNICIPALES MAYORES	100.00%	100.00%
ORGANISMO OPERADOR DE AGUA POTABLE DE EL ASERRADERO	PARAMUNICIPALES MAYORES	100.00%	100.00%
PRIMERA UNIDAD DE RESCATE, REHABILITACIÓN Y REUBICACIÓN DE FAUNA SILVESTRE, ENDÉMICA Y EXÓTICA DE MÉXICO	PARAMUNICIPALES MAYORES	100.00%	100.00%
SISTEMA MUNICIPAL PARA EL DESARROLLO INTEGRAL DE LA FAMILIA ATOTONILCO DE TULA HIDALGO	PARAMUNICIPALES MAYORES	100.00%	100.00%
SISTEMA MUNICIPAL PARA EL DESARROLLO INTEGRAL DE LA FAMILIA DE IXMIQUILPAN	PARAMUNICIPALES MAYORES	95.71%	95.71%
SISTEMA MUNICIPAL PARA EL DESARROLLO INTEGRAL DE LA FAMILIA DEL MUNICIPIO DE HUICHAPAN	PARAMUNICIPALES MAYORES	100.00%	100.00%
SISTEMA MUNICIPAL PARA EL DESARROLLO INTEGRAL DE LA FAMILIA DEL MUNICIPIO DE MINERAL DE LA REFORMA	PARAMUNICIPALES MAYORES	100.00%	100.00%
SISTEMA MUNICIPAL PARA EL DESARROLLO INTEGRAL DE LA FAMILIA DE SAN SALVADOR	PARAMUNICIPALES MAYORES	100.00%	100.00%
SISTEMA MUNICIPAL PARA EL DESARROLLO INTEGRAL DE LA FAMILIA DE TIZAYUCA, HIDALGO	PARAMUNICIPALES MAYORES	100.00%	100.00%
SISTEMA MUNICIPAL PARA EL DESARROLLO INTEGRAL DE LA FAMILIA DE TLAXCOAPAN	PARAMUNICIPALES MAYORES	100.00%	100.00%



RESULTADOS DEL PRIMER PERIODO 2024
HIDALGO

NOMBRE DEL ENTE PÚBLICO	CLASIFICACIÓN DEL ENTE EN SEVAC	RESULTADO GLOBAL	D. TRANSPARENCIA
SISTEMA MUNICIPAL PARA EL DESARROLLO INTEGRAL DE LA FAMILIA DE TULA DE ALLENDE	PARAMUNICIPALES MAYORES	90.73%	90.73%
SISTEMA MUNICIPAL PARA EL DESARROLLO INTEGRAL DE LA FAMILIA DE TULANCINGO DE BRAVO	PARAMUNICIPALES MAYORES	100.00%	100.00%
SISTEMA MUNICIPAL PARA EL DESARROLLO INTEGRAL DE LA FAMILIA DE ZEMPOALA	PARAMUNICIPALES MAYORES	90.94%	90.94%
SISTEMA PARA EL DESARROLLO INTEGRAL DE LAS FAMILIAS DEL MUNICIPIO DE PACHUCA DE SOTO, HIDALGO	PARAMUNICIPALES MAYORES	100.00%	100.00%
13-001 ACATLÁN	MUNICIPIOS MENORES	100.00%	100.00%
13-004 AGUA BLANCA DE ITURBIDE	MUNICIPIOS MENORES	100.00%	100.00%
13-005 AJACUBA	MUNICIPIOS MENORES	100.00%	100.00%
13-006 ALFAJAYUCAN	MUNICIPIOS MENORES	100.00%	100.00%
13-007 ALMOLOYA	MUNICIPIOS MENORES	100.00%	100.00%
13-009 EL ARENAL	MUNICIPIOS MENORES	100.00%	100.00%
13-011 ATLAPEXCO	MUNICIPIOS MENORES	96.25%	96.25%
13-014 CALNALI	MUNICIPIOS MENORES	100.00%	100.00%
13-015 CARDONAL	MUNICIPIOS MENORES	100.00%	100.00%
13-017 CHAPANTONGO	MUNICIPIOS MENORES	100.00%	100.00%
13-018 CHAPULHUACÁN	MUNICIPIOS MENORES	100.00%	100.00%
13-019 CHILCUAUTLA	MUNICIPIOS MENORES	100.00%	100.00%
13-020 ELOXOCHITLÁN	MUNICIPIOS MENORES	97.00%	97.00%
13-021 EMILIANO ZAPATA	MUNICIPIOS MENORES	100.00%	100.00%
13-022 EPAZOYUCAN	MUNICIPIOS MENORES	95.50%	95.50%
13-024 HUASCA DE OCAMPO	MUNICIPIOS MENORES	100.00%	100.00%
13-025 HUAUTLA	MUNICIPIOS MENORES	94.00%	94.00%
13-026 HUAZALINGO	MUNICIPIOS MENORES	100.00%	100.00%
13-031 JACALA DE LEDEZMA	MUNICIPIOS MENORES	97.75%	97.75%
13-032 JALTOCÁN	MUNICIPIOS MENORES	100.00%	100.00%
13-033 JUÁREZ HIDALGO	MUNICIPIOS MENORES	100.00%	100.00%
13-034 LOLOTLA	MUNICIPIOS MENORES	98.29%	98.29%
13-035 METEPEC	MUNICIPIOS MENORES	100.00%	100.00%
13-036 SAN AGUSTÍN METZQUITLÁN	MUNICIPIOS MENORES	95.50%	95.50%
13-037 METZTITLÁN	MUNICIPIOS MENORES	100.00%	100.00%
13-038 MINERAL DEL CHICO	MUNICIPIOS MENORES	100.00%	100.00%
13-039 MINERAL DEL MONTE	MUNICIPIOS MENORES	100.00%	100.00%
13-040 LA MISIÓN	MUNICIPIOS MENORES	96.25%	96.25%
13-042 MOLANGO DE ESCAMILLA	MUNICIPIOS MENORES	96.00%	96.00%
13-043 NICOLÁS FLORES	MUNICIPIOS MENORES	94.00%	94.00%
13-044 NOPALA DE VILLAGRÁN	MUNICIPIOS MENORES	94.75%	94.75%



RESULTADOS DEL PRIMER PERIODO 2024
HIDALGO

NOMBRE DEL ENTE PÚBLICO	CLASIFICACIÓN DEL ENTE EN SEVAC	RESULTADO GLOBAL	D. TRANSPARENCIA
13-045 OMITLÁN DE JUÁREZ	MUNICIPIOS MENORES	100.00%	100.00%
13-047 PACULA	MUNICIPIOS MENORES	86.25%	86.25%
13-049 PISAFLORES	MUNICIPIOS MENORES	100.00%	100.00%
13-050 PROGRESO DE OBREGÓN	MUNICIPIOS MENORES	90.25%	90.25%
13-053 SAN BARTOLO TUTOTEPEC	MUNICIPIOS MENORES	100.00%	100.00%
13-055 SANTIAGO DE ANAYA	MUNICIPIOS MENORES	100.00%	100.00%
13-057 SINGUILUCAN	MUNICIPIOS MENORES	57.25%	57.25%
13-058 TASQUILLO	MUNICIPIOS MENORES	45.00%	45.00%
13-060 TENANGO DE DORIA	MUNICIPIOS MENORES	100.00%	100.00%
13-064 TEPETILÁN	MUNICIPIOS MENORES	90.00%	90.00%
13-065 TETEPANGO	MUNICIPIOS MENORES	88.75%	88.75%
13-066 VILLA DE TEZONTEPEC	MUNICIPIOS MENORES	100.00%	100.00%
13-068 TIANGUISTENGO	MUNICIPIOS MENORES	96.25%	96.25%
13-070 TLAHUELILPAN	MUNICIPIOS MENORES	100.00%	100.00%
13-071 TLAHUILTEPA	MUNICIPIOS MENORES	100.00%	100.00%
13-072 TLANALAPA	MUNICIPIOS MENORES	87.25%	87.25%
13-075 TOLCAYUCA	MUNICIPIOS MENORES	100.00%	100.00%
13-078 XOCHIATIPAN	MUNICIPIOS MENORES	100.00%	100.00%
13-079 XOCHICOATLÁN	MUNICIPIOS MENORES	100.00%	100.00%
13-080 YAHUALICA	MUNICIPIOS MENORES	100.00%	100.00%
13-082 ZAPOTLÁN DE JUÁREZ	MUNICIPIOS MENORES	92.50%	92.50%
COMISIÓN DE AGUA DE ALMOLOYA	PARAMUNICIPALES MENORES	100.00%	100.00%
COMISIÓN DE AGUA DEL MUNICIPIO DE HUASCA DE OCAMPO	PARAMUNICIPALES MENORES	100.00%	100.00%
COMISIÓN DE AGUA POTABLE, ALCANTARILLADO Y SANEAMIENTO DEL MUNICIPIO DE CALNALI	PARAMUNICIPALES MENORES	100.00%	100.00%
COMISIÓN DE AGUA POTABLE, ALCANTARILLADO Y SANEAMIENTO DEL MUNICIPIO DE EL ARENAL, HIDALGO, SISTEMA BOCJA - CHIMILPA	PARAMUNICIPALES MENORES	100.00%	100.00%
COMISIÓN DE AGUA POTABLE, ALCANTARILLADO Y SANEAMIENTO DEL MUNICIPIO DE HUAUTLA	PARAMUNICIPALES MENORES	100.00%	100.00%
COMISIÓN DE AGUA POTABLE, ALCANTARILLADO Y SANEAMIENTO DEL MUNICIPIO DE JACALA DE LEDEZMA	PARAMUNICIPALES MENORES	100.00%	100.00%
COMISIÓN DE AGUA POTABLE, ALCANTARILLADO Y SANEAMIENTO DEL MUNICIPIO DE NOPALA DE VILLAGRÁN	PARAMUNICIPALES MENORES	100.00%	100.00%
COMISIÓN DE AGUA POTABLE, ALCANTARILLADO Y SANEAMIENTO DEL MUNICIPIO DE SANTIAGO DE ANAYA	PARAMUNICIPALES MENORES	100.00%	100.00%
COMISIÓN DE AGUA Y ALCANTARILLADO DEL MUNICIPIO DE ALFAJAYUCAN	PARAMUNICIPALES MENORES	100.00%	100.00%
COMISIÓN DE AGUA Y ALCANTARILLADO DEL MUNICIPIO DE EL CARDONAL	PARAMUNICIPALES MENORES	100.00%	100.00%
COMISIÓN DE AGUA Y ALCANTARILLADO DEL MUNICIPIO DE PROGRESO DE ÁLVARO OBREGÓN	PARAMUNICIPALES MENORES	96.00%	96.00%
COMISIÓN DE AGUA Y SANEAMIENTO DEL MUNICIPIO DE AJACUBA	PARAMUNICIPALES MENORES	100.00%	100.00%
COMISIÓN DE AGUA Y SANEAMIENTO DEL MUNICIPIO DE TLAHUELILPAN	PARAMUNICIPALES MENORES	100.00%	100.00%
SISTEMA DE AGUA POTABLE CHAPANTONGO, S.A.P	PARAMUNICIPALES MENORES	100.00%	100.00%



RESULTADOS DEL PRIMER PERIODO 2024
HIDALGO

NOMBRE DEL ENTE PÚBLICO	CLASIFICACIÓN DEL ENTE EN SEVAC	RESULTADO GLOBAL	D. TRANSPARENCIA
SISTEMA MUNICIPAL PARA EL DESARROLLO INTEGRAL DE LA FAMILIA DE CALNALI	PARAMUNICIPALES MENORES	36.00%	36.00%
SISTEMA MUNICIPAL PARA EL DESARROLLO INTEGRAL DE LA FAMILIA DE CARDONAL	PARAMUNICIPALES MENORES	100.00%	100.00%
SISTEMA MUNICIPAL PARA EL DESARROLLO INTEGRAL DE LA FAMILIA DE HUAZALINGO	PARAMUNICIPALES MENORES	100.00%	100.00%
SISTEMA MUNICIPAL PARA EL DESARROLLO INTEGRAL PARA LA FAMILIA DE ALMOLOYA	PARAMUNICIPALES MENORES	100.00%	100.00%
SISTEMA PARA EL DESARROLLO INTEGRAL DE LA FAMILIA DEL MUNICIPIO DE JACALA DE LEDEZMA	PARAMUNICIPALES MENORES	100.00%	100.00%



RESULTADOS DEL PRIMER PERIODO 2024
JALISCO

NOMBRE DEL ENTE PÚBLICO	CLASIFICACIÓN DEL ENTE EN SEVAC	RESULTADO GLOBAL	D. TRANSPARENCIA
PODER EJECUTIVO DEL ESTADO DE JALISCO	PODER EJECUTIVO ESTATAL	100.00%	100.00%
AUDITORÍA SUPERIOR DEL ESTADO DE JALISCO	PODERES Y AUTÓNOMOS	100.00%	100.00%
COMISIÓN ESTATAL DE DERECHOS HUMANOS DE JALISCO	PODERES Y AUTÓNOMOS	76.11%	76.11%
CONGRESO DEL ESTADO DE JALISCO	PODERES Y AUTÓNOMOS	94.22%	94.22%
CONSEJO DE LA JUDICATURA DEL ESTADO DE JALISCO	PODERES Y AUTÓNOMOS	90.22%	90.22%
INSTITUTO DE JUSTICIA ALTERNATIVA DEL ESTADO DE JALISCO	PODERES Y AUTÓNOMOS	98.44%	98.44%
INSTITUTO DE TRANSPARENCIA, INFORMACIÓN PÚBLICA Y PROTECCIÓN DE DATOS PERSONALES DEL ESTADO DE JALISCO	PODERES Y AUTÓNOMOS	92.22%	92.22%
INSTITUTO ELECTORAL Y DE PARTICIPACIÓN CIUDADANA DEL ESTADO DE JALISCO	PODERES Y AUTÓNOMOS	75.00%	75.00%
SUPREMO TRIBUNAL DE JUSTICIA DEL ESTADO DE JALISCO	PODERES Y AUTÓNOMOS	95.00%	95.00%
TRIBUNAL DE JUSTICIA ADMINISTRATIVA DEL ESTADO DE JALISCO	PODERES Y AUTÓNOMOS	25.00%	25.00%
TRIBUNAL ELECTORAL DEL ESTADO DE JALISCO	PODERES Y AUTÓNOMOS	86.83%	86.83%
AGENCIA DE ENERGÍA DEL ESTADO DE JALISCO	PARAESTATALES	80.00%	80.00%
AGENCIA DE SANIDAD, INOCUIDAD Y CALIDAD AGROALIMENTARIA DE JALISCO	PARAESTATALES	100.00%	100.00%
AGENCIA ESTATAL DE ENTRETENIMIENTO DE JALISCO	PARAESTATALES	100.00%	100.00%
AGENCIA INTEGRAL DE REGULACIÓN DE EMISIONES	PARAESTATALES	95.00%	95.00%
AGENCIA PARA EL DESARROLLO DE INDUSTRIAS CREATIVAS Y DIGITALES DEL ESTADO DE JALISCO	PARAESTATALES	100.00%	100.00%
BOSQUE LA PRIMAVERA	PARAESTATALES	100.00%	100.00%
CENTRO DE COORDINACIÓN, COMANDO, CONTROL, COMUNICACIONES Y CÓMPUTO DEL ESTADO DE JALISCO (C5)	PARAESTATALES	100.00%	100.00%
COLEGIO DE BACHILLERES DEL ESTADO DE JALISCO	PARAESTATALES	0.00%	0.00%
COLEGIO DE EDUCACIÓN PROFESIONAL TÉCNICA DEL ESTADO DE JALISCO	PARAESTATALES	79.22%	79.22%
COLEGIO DE ESTUDIOS CIENTIFICOS Y TECNOLOGICOS DEL ESTADO DE JALISCO	PARAESTATALES	95.71%	95.71%
COMISIÓN DE ARBITRAJE MÉDICO DEL ESTADO DE JALISCO	PARAESTATALES	25.00%	25.00%
COMISIÓN ESTATAL DEL AGUA	PARAESTATALES	61.37%	61.37%
COMISIÓN ESTATAL INDÍGENA	PARAESTATALES	53.37%	53.37%
CONSEJO ESTATAL DE CIENCIA Y TECNOLOGÍA DE JALISCO	PARAESTATALES	100.00%	100.00%
EL CONSEJO ESTATAL PARA EL FOMENTO DEPORTIVO	PARAESTATALES	100.00%	100.00%
ESCUELA DE CONSERVACIÓN Y RESTAURACIÓN DE OCCIDENTE	PARAESTATALES	100.00%	100.00%
FIDEICOMISO CIUDAD CREATIVA DIGITAL	PARAESTATALES	100.00%	100.00%
FIDEICOMISO DE DESARROLLO URBANO DE JALISCO (FIDEUR)	PARAESTATALES	54.44%	54.44%
FIDEICOMISO PROGRAMA PARA EL DESARROLLO FORESTAL (FIPRODEFO)	PARAESTATALES	100.00%	100.00%
FONDO JALISCO DE FOMENTO EMPRESARIAL	PARAESTATALES	0.00%	0.00%
HOGAR CABAÑAS	PARAESTATALES	100.00%	100.00%
INDUSTRIA JALISCIENSE DE REHABILITACION SOCIAL	PARAESTATALES	93.44%	93.44%
INSTITUTO CULTURAL CABAÑAS	PARAESTATALES	100.00%	100.00%
INSTITUTO DE FORMACIÓN PARA EL TRABAJO DEL ESTADO DE JALISCO	PARAESTATALES	25.00%	25.00%



RESULTADOS DEL PRIMER PERIODO 2024
JALISCO

NOMBRE DEL ENTE PÚBLICO	CLASIFICACIÓN DEL ENTE EN SEVAC	RESULTADO GLOBAL	D. TRANSPARENCIA
INSTITUTO DE INFORMACIÓN, ESTADÍSTICA Y GEOGRÁFICA DEL ESTADO DE JALISCO	PARAESTATALES	100.00%	100.00%
INSTITUTO DE LA INFRAESTRUCTURA FÍSICA EDUCATIVA DEL ESTADO (INFEJAL)	PARAESTATALES	100.00%	100.00%
INSTITUTO DE PENSIONES DEL ESTADO DE JALISCO	PARAESTATALES	99.22%	99.22%
INSTITUTO ESTATAL PARA LA EDUCACIÓN DE JÓVENES Y ADULTOS	PARAESTATALES	100.00%	100.00%
INSTITUTO JALISCIENSE DE CANCEROLOGÍA	PARAESTATALES	95.71%	95.71%
INSTITUTO JALISCIENSE DE CIENCIAS FORENSES	PARAESTATALES	94.94%	94.94%
INSTITUTO JALISCIENSE DE LA VIVIENDA	PARAESTATALES	99.22%	99.22%
INSTITUTO TECNOLÓGICO JOSÉ MARIO MOLINA PASQUEL Y HENRÍQUEZ	PARAESTATALES	100.00%	100.00%
MUSEOS, EXPOSICIONES Y GALERÍAS DE JALISCO	PARAESTATALES	80.00%	80.00%
OPD HOSPITAL CIVIL DE GUADALAJARA	PARAESTATALES	100.00%	100.00%
OPD SERVICIOS DE SALUD JALISCO	PARAESTATALES	100.00%	100.00%
ORQUESTA FILARMÓNICA DE JALISCO	PARAESTATALES	100.00%	100.00%
PLATAFORMA ABIERTA DE INNOVACIÓN Y DESARROLLO DE JALISCO	PARAESTATALES	99.22%	99.22%
PROCURADURÍA DE DESARROLLO URBANO	PARAESTATALES	94.56%	94.56%
SECRETARÍA EJECUTIVA DEL SISTEMA ESTATAL ANTICORRUPCIÓN DE JALISCO	PARAESTATALES	100.00%	100.00%
SISTEMA DE TREN ELÉCTRICO URBANO (SITEUR)	PARAESTATALES	54.98%	54.98%
SISTEMA INTERMUNICIPAL DE LOS SERVICIOS DE AGUA POTABLE Y ALCANTARILLADO	PARAESTATALES	100.00%	100.00%
SISTEMA JALISCIENSE DE RADIO Y TELEVISION	PARAESTATALES	95.00%	95.00%
SISTEMA PARA EL DESARROLLO INTEGRAL DE LA FAMILIA	PARAESTATALES	100.00%	100.00%
UNIDAD ESTATAL DE PROTECCIÓN CIVIL Y BOMBEROS	PARAESTATALES	99.22%	99.22%
UNIVERSIDAD DE GUADALAJARA	PARAESTATALES	100.00%	100.00%
UNIVERSIDAD POLITÉCNICA DE LA ZONA METROPOLITANA DE GUADALAJARA	PARAESTATALES	100.00%	100.00%
UNIVERSIDAD TECNOLÓGICA DE JALISCO	PARAESTATALES	100.00%	100.00%
UNIVERSIDAD TECNOLÓGICA DE LA ZONA METROPOLITANA DE GUADALAJARA	PARAESTATALES	91.11%	91.11%
14-002 ACATLÁN DE JUÁREZ	MUNICIPIOS MAYORES	100.00%	100.00%
14-006 AMECA	MUNICIPIOS MAYORES	16.88%	16.88%
14-008 ARANDAS	MUNICIPIOS MAYORES	97.78%	97.78%
14-013 ATOTONILCO EL ALTO	MUNICIPIOS MAYORES	96.30%	96.30%
14-015 AUTLÁN DE NAVARRO	MUNICIPIOS MAYORES	100.00%	100.00%
14-016 AYOTLÁN	MUNICIPIOS MAYORES	62.64%	62.64%
14-018 LA BARCA	MUNICIPIOS MAYORES	14.06%	14.06%
14-022 CIHUATLÁN	MUNICIPIOS MAYORES	55.94%	55.94%
14-023 ZAPOTLÁN EL GRANDE	MUNICIPIOS MAYORES	100.00%	100.00%
14-024 COCULA	MUNICIPIOS MAYORES	2.81%	2.81%
14-030 CHAPALA	MUNICIPIOS MAYORES	28.13%	28.13%

NOMBRE DEL ENTE PÚBLICO	CLASIFICACIÓN DEL ENTE EN SEVAC	RESULTADO GLOBAL	D. TRANSPARENCIA
14-035 ENCARNACIÓN DE DÍAZ	MUNICIPIOS MAYORES	22.50%	22.50%
14-037 EL GRULLO	MUNICIPIOS MAYORES	100.00%	100.00%
14-039 GUADALAJARA	MUNICIPIOS MAYORES	100.00%	100.00%
14-044 IXTLAHUACÁN DE LOS MEMBRILLOS	MUNICIPIOS MAYORES	94.38%	94.38%
14-046 JALOSTOTILÁN	MUNICIPIOS MAYORES	72.12%	72.12%
14-050 JOCOTEPEC	MUNICIPIOS MAYORES	94.43%	94.43%
14-051 JUANACATLÁN	MUNICIPIOS MAYORES	88.75%	88.75%
14-053 LAGOS DE MORENO	MUNICIPIOS MAYORES	73.66%	73.66%
14-063 OCOTLÁN	MUNICIPIOS MAYORES	46.04%	46.04%
14-064 OJUELOS DE JALISCO	MUNICIPIOS MAYORES	2.22%	2.22%
14-066 PONCITLÁN	MUNICIPIOS MAYORES	8.44%	8.44%
14-067 PUERTO VALLARTA	MUNICIPIOS MAYORES	89.52%	89.52%
14-070 EL SALTO	MUNICIPIOS MAYORES	100.00%	100.00%
14-073 SAN JUAN DE LOS LAGOS	MUNICIPIOS MAYORES	86.70%	86.70%
14-077 SAN MARTÍN HIDALGO	MUNICIPIOS MAYORES	100.00%	100.00%
14-078 SAN MIGUEL EL ALTO	MUNICIPIOS MAYORES	100.00%	100.00%
14-082 SAYULA	MUNICIPIOS MAYORES	100.00%	100.00%
14-083 TALA	MUNICIPIOS MAYORES	100.00%	100.00%
14-085 TAMAZULA DE GORDIANO	MUNICIPIOS MAYORES	11.81%	11.81%
14-091 TEOCALTIICHE	MUNICIPIOS MAYORES	9.00%	9.00%
14-093 TEPATILÁN DE MORELOS	MUNICIPIOS MAYORES	100.00%	100.00%
14-094 TEQUILA	MUNICIPIOS MAYORES	14.06%	14.06%
14-097 TLAJOMULCO DE ZÚÑIGA	MUNICIPIOS MAYORES	100.00%	100.00%
14-098 SAN PEDRO TLAQUEPAQUE	MUNICIPIOS MAYORES	93.93%	93.93%
14-100 TOMATLÁN	MUNICIPIOS MAYORES	25.40%	25.40%
14-101 TONALÁ	MUNICIPIOS MAYORES	97.14%	97.14%
14-108 TUXPAN	MUNICIPIOS MAYORES	19.13%	19.13%
14-119 ZACOALCO DE TORRES	MUNICIPIOS MAYORES	76.53%	76.53%
14-120 ZAPOPAN	MUNICIPIOS MAYORES	100.00%	100.00%
14-121 ZAPOTILIC	MUNICIPIOS MAYORES	52.36%	52.36%
14-124 ZAPOTLANEJO	MUNICIPIOS MAYORES	16.88%	16.88%
ADMINISTRACIÓN DE ESTACIONOMETROS PARA LA ASISTENCIA SOCIAL DEL MUNICIPIO DE ZAPOTLÁN EL GRANDE, JALISCO	PARAMUNICIPALES MAYORES	100.00%	100.00%
AGENCIA METROPOLITANA DE BOSQUES URBANOS DEL ÁREA METROPOLITANA DE GUADALAJARA	PARAMUNICIPALES MAYORES	99.00%	99.00%
AGENCIA METROPOLITANA DE SERVICIOS DE INFRAESTRUCTURA PARA LA MOVILIDAD DEL ÁREA METROPOLITANA DE GUADALAJARA	PARAMUNICIPALES MAYORES	100.00%	100.00%
AGUA Y SANEAMIENTO DEL MUNICIPIO DE TEPATILÁN	PARAMUNICIPALES MAYORES	98.44%	98.44%



RESULTADOS DEL PRIMER PERIODO 2024
JALISCO

NOMBRE DEL ENTE PÚBLICO	CLASIFICACIÓN DEL ENTE EN SEVAC	RESULTADO GLOBAL	D. TRANSPARENCIA
CENTRO DE ESTIMULACIÓN PARA PERSONAS CON DISCAPACIDAD INTELECTUAL	PARAMUNICIPALES MAYORES	100.00%	100.00%
COMITÉ DE FERIA DE ZAPOTLAN EL GRANDE	PARAMUNICIPALES MAYORES	100.00%	100.00%
CONSEJO DE COLABORACIÓN MUNICIPAL DE GUADALAJARA	PARAMUNICIPALES MAYORES	100.00%	100.00%
CONSEJO MUNICIPAL CONTRA LAS ADICIONES EN SAN PEDRO TLAQUEPAQUE	PARAMUNICIPALES MAYORES	100.00%	100.00%
CONSEJO MUNICIPAL DE DEPORTE DE ZAPOPAN	PARAMUNICIPALES MAYORES	100.00%	100.00%
CONSEJO MUNICIPAL DEL DEPORTE DE GUADALAJARA	PARAMUNICIPALES MAYORES	100.00%	100.00%
CONSEJO MUNICIPAL DEL DEPORTE DE PUERTO VALLARTA	PARAMUNICIPALES MAYORES	89.81%	89.81%
CONSEJO MUNICIPAL DEL DEPORTE DE SAN PEDRO TLAQUEPAQUE	PARAMUNICIPALES MAYORES	95.00%	95.00%
CONSEJO MUNICIPAL DEL DEPORTE DE TLAJOMULCO DE ZÚÑIGA, JALISCO.	PARAMUNICIPALES MAYORES	100.00%	100.00%
CONSEJO MUNICIPAL DEL DEPORTE DE TONALÁ	PARAMUNICIPALES MAYORES	100.00%	100.00%
DESARROLLO INTEGRAL DE LA FAMILIA DEL MUNICIPIO DE TEPATITLAN DE MORELOS	PARAMUNICIPALES MAYORES	95.00%	95.00%
DESARROLLO INTEGRAL DE LA FAMILIA DE SAN MARTÍN HIDALGO	PARAMUNICIPALES MAYORES	96.11%	96.11%
DIF ZAPOTLÁN	PARAMUNICIPALES MAYORES	95.71%	95.71%
INSTITUTO DE ALTERNATIVAS PARA LOS JOVENES DEL MUNICIPIO DE TLAJOMULCO DE ZÚÑIGA, JALISCO	PARAMUNICIPALES MAYORES	20.00%	20.00%
INSTITUTO DE ALTERNATIVAS PARA LOS JÓVENES DEL MUNICIPIO DE TONALÁ	PARAMUNICIPALES MAYORES	100.00%	100.00%
INSTITUTO MUNICIPAL DE LA JUVENTUD EN TLAQUEPAQUE	PARAMUNICIPALES MAYORES	100.00%	100.00%
INSTITUTO MUNICIPAL DE LA MUJER DE AUTLÁN	PARAMUNICIPALES MAYORES	90.00%	90.00%
INSTITUTO MUNICIPAL DE LA MUJER DE TONALÁ	PARAMUNICIPALES MAYORES	100.00%	100.00%
INSTITUTO MUNICIPAL DE LA MUJER TLAJOMULQUENSE	PARAMUNICIPALES MAYORES	8.57%	8.57%
INSTITUTO MUNICIPAL DE LA MUJER ZAPOTLENSE	PARAMUNICIPALES MAYORES	100.00%	100.00%
INSTITUTO MUNICIPAL DE LAS MUJERES DE GUADALAJARA	PARAMUNICIPALES MAYORES	100.00%	100.00%
INSTITUTO MUNICIPAL DE LAS MUJERES DE IXTLAHUACÁN DE LOS MEMBRILLOS	PARAMUNICIPALES MAYORES	100.00%	100.00%
INSTITUTO MUNICIPAL DE LAS MUJERES Y PARA LA IGUALDAD SUSTANTIVA EN SAN PEDRO TLAQUEPAQUE	PARAMUNICIPALES MAYORES	100.00%	100.00%
INSTITUTO MUNICIPAL DE LAS MUJERES ZAPOPANAS PARA LA IGUALDAD SUSTANTIVA	PARAMUNICIPALES MAYORES	90.00%	90.00%
INSTITUTO VALLARTENSE DE CULTURA	PARAMUNICIPALES MAYORES	90.67%	90.67%
OPD SERVICIOS DE SALUD DEL MUNICIPIO DE ZAPOPAN	PARAMUNICIPALES MAYORES	95.00%	95.00%
PATRONATO DE LAS INSTALACIONES DE LA FERIA DE LAGOS DE MORENO	PARAMUNICIPALES MAYORES	37.46%	37.46%
PATRONATO NACIONAL DE LA CERÁMICA O.P.D	PARAMUNICIPALES MAYORES	100.00%	100.00%
SISTEMA ADMINISTRATIVO MUNICIPAL DE AGUA POTABLE Y ALCANTARILLADO IXTLAHUACÁN DE LOS MEMBRILLOS	PARAMUNICIPALES MAYORES	80.00%	80.00%
SISTEMA BARQUENSE DE AGUA POTABLE ALCANTARILLADO Y SANEAMIENTO DEL MUNICIPIO DE LA BARCA	PARAMUNICIPALES MAYORES	74.22%	74.22%
SISTEMA DE AGUA POTABLE,ALCANTARILLADO Y SANEAMIENTO DEL MUNICIPIO DE AMECA	PARAMUNICIPALES MAYORES	47.81%	47.81%
SISTEMA DE AGUA POTABLE ALCANTARILLADO Y SANEAMIENTO DEL MUNICIPIO DE ARANDAS	PARAMUNICIPALES MAYORES	100.00%	100.00%
SISTEMA DE AGUA POTABLE, ALCANTARILLADO Y SANEAMIENTO DEL MUNICIPIO DE SAN MIGUEL EL ALTO	PARAMUNICIPALES MAYORES	100.00%	100.00%
SISTEMA DE AGUA POTABLE DE ZAPOTLÁN	PARAMUNICIPALES MAYORES	100.00%	100.00%
SISTEMA DE AGUA POTABLE, DRENAJE Y ALCANTARILLADO DE PUERTO VALLARTA, JALISCO	PARAMUNICIPALES MAYORES	100.00%	100.00%



RESULTADOS DEL PRIMER PERIODO 2024
JALISCO

NOMBRE DEL ENTE PÚBLICO	CLASIFICACIÓN DEL ENTE EN SEVAC	RESULTADO GLOBAL	D. TRANSPARENCIA
SISTEMA DEL AGUA DE SAN MARTÍN HIDALGO	PARAMUNICIPALES MAYORES	100.00%	100.00%
SISTEMA DE LOS SERVICIOS DE AGUA POTABLE, DRENAJE Y ALCANTARILLADO DE ATOTONILCO EL ALTO	PARAMUNICIPALES MAYORES	98.44%	98.44%
SISTEMA DIF DEL MUNICIPIO DE TEOCALTICHE	PARAMUNICIPALES MAYORES	37.46%	37.46%
SISTEMA INTEGRAL PARA EL DESARROLLO DE LA FAMILIA DEL MUNICIPIO DE CIHUATLÁN	PARAMUNICIPALES MAYORES	89.56%	89.56%
SISTEMA INTEGRAL PARA EL DESARROLLO DE LA FAMILIA DEL MUNICIPIO DE TLAJOMULCO DE ZÚÑIGA	PARAMUNICIPALES MAYORES	100.00%	100.00%
SISTEMA MUNICIPAL DE AGUA POTABLE Y ALCANTARILLADO DE CHAPALA	PARAMUNICIPALES MAYORES	91.11%	91.11%
SISTEMA PARA EL DESARROLLO INTEGRAL DE LA FAMILIA DE ATOTONILCO EL ALTO	PARAMUNICIPALES MAYORES	100.00%	100.00%
SISTEMA PARA EL DESARROLLO INTEGRAL DE LA FAMILIA DE JALOSTOTITLÁN	PARAMUNICIPALES MAYORES	9.29%	9.29%
SISTEMA PARA EL DESARROLLO INTEGRAL DE LA FAMILIA DE LAGOS DE MORENO	PARAMUNICIPALES MAYORES	37.46%	37.46%
SISTEMA PARA EL DESARROLLO INTEGRAL DE LA FAMILIA DEL MUNICIPIO DE AMECA	PARAMUNICIPALES MAYORES	91.11%	91.11%
SISTEMA PARA EL DESARROLLO INTEGRAL DE LA FAMILIA DEL MUNICIPIO DE ARANDAS	PARAMUNICIPALES MAYORES	100.00%	100.00%
SISTEMA PARA EL DESARROLLO INTEGRAL DE LA FAMILIA DEL MUNICIPIO DE AUTLÁN	PARAMUNICIPALES MAYORES	100.00%	100.00%
SISTEMA PARA EL DESARROLLO INTEGRAL DE LA FAMILIA DEL MUNICIPIO DE AYOTLAN	PARAMUNICIPALES MAYORES	85.71%	85.71%
SISTEMA PARA EL DESARROLLO INTEGRAL DE LA FAMILIA DEL MUNICIPIO DE CHAPALA	PARAMUNICIPALES MAYORES	100.00%	100.00%
SISTEMA PARA EL DESARROLLO INTEGRAL DE LA FAMILIA DEL MUNICIPIO DE COCULA	PARAMUNICIPALES MAYORES	33.17%	33.17%
SISTEMA PARA EL DESARROLLO INTEGRAL DE LA FAMILIA DEL MUNICIPIO DE EL SALTO, JALISCO	PARAMUNICIPALES MAYORES	16.68%	16.68%
SISTEMA PARA EL DESARROLLO INTEGRAL DE LA FAMILIA DEL MUNICIPIO DE ENCARNACION	PARAMUNICIPALES MAYORES	78.33%	78.33%
SISTEMA PARA EL DESARROLLO INTEGRAL DE LA FAMILIA DEL MUNICIPIO DE GUADALAJARA	PARAMUNICIPALES MAYORES	100.00%	100.00%
SISTEMA PARA EL DESARROLLO INTEGRAL DE LA FAMILIA DEL MUNICIPIO DE IXTLAHUACÁN DE LOS MEMBRILLOS	PARAMUNICIPALES MAYORES	100.00%	100.00%
SISTEMA PARA EL DESARROLLO INTEGRAL DE LA FAMILIA DEL MUNICIPIO DE JOCOTEPEC	PARAMUNICIPALES MAYORES	84.90%	84.90%
SISTEMA PARA EL DESARROLLO INTEGRAL DE LA FAMILIA DEL MUNICIPIO DE LA BARCA JALISCO	PARAMUNICIPALES MAYORES	25.29%	25.29%
SISTEMA PARA EL DESARROLLO INTEGRAL DE LA FAMILIA DEL MUNICIPIO DE OJUELOS JALISCO	PARAMUNICIPALES MAYORES	13.57%	13.57%
SISTEMA PARA EL DESARROLLO INTEGRAL DE LA FAMILIA DEL MUNICIPIO DE PUERTO VALLARTA	PARAMUNICIPALES MAYORES	65.67%	65.67%
SISTEMA PARA EL DESARROLLO INTEGRAL DE LA FAMILIA DEL MUNICIPIO DE SAN JUAN DE LOS LAGOS	PARAMUNICIPALES MAYORES	100.00%	100.00%
SISTEMA PARA EL DESARROLLO INTEGRAL DE LA FAMILIA DEL MUNICIPIO DE SAN MIGUEL EL ALTO	PARAMUNICIPALES MAYORES	40.57%	40.57%
SISTEMA PARA EL DESARROLLO INTEGRAL DE LA FAMILIA DEL MUNICIPIO DE SAYULA, JALISCO	PARAMUNICIPALES MAYORES	100.00%	100.00%
SISTEMA PARA EL DESARROLLO INTEGRAL DE LA FAMILIA DEL MUNICIPIO DE TALA JALISCO	PARAMUNICIPALES MAYORES	81.83%	81.83%
SISTEMA PARA EL DESARROLLO INTEGRAL DE LA FAMILIA DEL MUNICIPIO DE TAMAZULA DE GORDIANO JALISCO	PARAMUNICIPALES MAYORES	37.46%	37.46%
SISTEMA PARA EL DESARROLLO INTEGRAL DE LA FAMILIA DEL MUNICIPIO DE TEQUILA, JALISCO	PARAMUNICIPALES MAYORES	87.94%	87.94%
SISTEMA PARA EL DESARROLLO INTEGRAL DE LA FAMILIA DEL MUNICIPIO DE TLAQUEPAQUE	PARAMUNICIPALES MAYORES	95.00%	95.00%
SISTEMA PARA EL DESARROLLO INTEGRAL DE LA FAMILIA DEL MUNICIPIO DE TOMATLÁN	PARAMUNICIPALES MAYORES	0.00%	0.00%
SISTEMA PARA EL DESARROLLO INTEGRAL DE LA FAMILIA DEL MUNICIPIO DE TONALÁ	PARAMUNICIPALES MAYORES	95.71%	95.71%
SISTEMA PARA EL DESARROLLO INTEGRAL DE LA FAMILIA DEL MUNICIPIO DE TUXPAN	PARAMUNICIPALES MAYORES	0.00%	0.00%
SISTEMA PARA EL DESARROLLO INTEGRAL DE LA FAMILIA DEL MUNICIPIO DE ZACOALCO DE TORRES	PARAMUNICIPALES MAYORES	100.00%	100.00%
SISTEMA PARA EL DESARROLLO INTEGRAL DE LA FAMILIA DEL MUNICIPIO DE ZAPOPAN	PARAMUNICIPALES MAYORES	38.57%	38.57%



RESULTADOS DEL PRIMER PERIODO 2024
JALISCO

NOMBRE DEL ENTE PÚBLICO	CLASIFICACIÓN DEL ENTE EN SEVAC	RESULTADO GLOBAL	D. TRANSPARENCIA
SISTEMA PARA EL DESARROLLO INTEGRAL DE LA FAMILIA DEL MUNICIPIO DE ZAPOTILTLIC	PARAMUNICIPALES MAYORES	33.17%	33.17%
SISTEMA PARA EL DESARROLLO INTEGRAL DE LA FAMILIA DEL MUNICIPIO DE ZAPOTLANEJO, JALISCO	PARAMUNICIPALES MAYORES	71.11%	71.11%
SISTEMA PARA EL DESARROLLO INTEGRAL DE LA FAMILIA DE OCOTLAN, JALISCO	PARAMUNICIPALES MAYORES	70.33%	70.33%
SISTEMA PARA EL DESARROLLO INTEGRAL DE LA FAMILIA DE PONCITLÁN	PARAMUNICIPALES MAYORES	0.00%	0.00%
ZOOLOGICO GUADALAJARA	PARAMUNICIPALES MAYORES	91.11%	91.11%
14-001 ACATIC	MUNICIPIOS MENORES	84.00%	84.00%
14-003 AHUALULCO DE MERCADO	MUNICIPIOS MENORES	71.50%	71.50%
14-004 AMACUECA	MUNICIPIOS MENORES	96.25%	96.25%
14-005 AMATITÁN	MUNICIPIOS MENORES	58.50%	58.50%
14-007 SAN JUANITO DE ESCOBEDO	MUNICIPIOS MENORES	60.00%	60.00%
14-009 EL ARENAL	MUNICIPIOS MENORES	91.00%	91.00%
14-010 ATEMAJAC DE BRIZUELA	MUNICIPIOS MENORES	3.75%	3.75%
14-011 ATENGO	MUNICIPIOS MENORES	7.50%	7.50%
14-012 ATENGUILLO	MUNICIPIOS MENORES	92.50%	92.50%
14-014 ATOYAC	MUNICIPIOS MENORES	56.25%	56.25%
14-017 AYUTLA	MUNICIPIOS MENORES	52.50%	52.50%
14-019 BOLAÑOS	MUNICIPIOS MENORES	48.75%	48.75%
14-020 CABO CORRIENTES	MUNICIPIOS MENORES	22.50%	22.50%
14-021 CASIMIRO CASTILLO	MUNICIPIOS MENORES	30.00%	30.00%
14-025 COLOTLÁN	MUNICIPIOS MENORES	45.00%	45.00%
14-026 CONCEPCIÓN DE BUENOS AIRES	MUNICIPIOS MENORES	90.00%	90.00%
14-027 CUAUTITLÁN DE GARCÍA BARRAGÁN	MUNICIPIOS MENORES	22.50%	22.50%
14-028 CUAUTLA	MUNICIPIOS MENORES	100.00%	100.00%
14-029 CUQUÍO	MUNICIPIOS MENORES	100.00%	100.00%
14-031 CHIMALTITÁN	MUNICIPIOS MENORES	13.50%	13.50%
14-032 CHIQUILISTLÁN	MUNICIPIOS MENORES	88.75%	88.75%
14-033 DEGOLLADO	MUNICIPIOS MENORES	29.75%	29.75%
14-034 EJUTLA	MUNICIPIOS MENORES	18.75%	18.75%
14-036 ETZATLÁN	MUNICIPIOS MENORES	96.25%	96.25%
14-038 GUACHINANGO	MUNICIPIOS MENORES	3.75%	3.75%
14-040 HOSTOTIPAQUILLO	MUNICIPIOS MENORES	3.75%	3.75%
14-041 HUEJÚCAR	MUNICIPIOS MENORES	88.75%	88.75%
14-042 HUEJUQUILLA EL ALTO	MUNICIPIOS MENORES	99.25%	99.25%
14-043 LA HUERTA	MUNICIPIOS MENORES	96.25%	96.25%
14-045 IXTLAHUACÁN DEL RÍO	MUNICIPIOS MENORES	84.00%	84.00%



RESULTADOS DEL PRIMER PERIODO 2024
JALISCO

NOMBRE DEL ENTE PÚBLICO	CLASIFICACIÓN DEL ENTE EN SEVAC	RESULTADO GLOBAL	D. TRANSPARENCIA
14-047 JAMAY	MUNICIPIOS MENORES	92.50%	92.50%
14-048 JESÚS MARÍA	MUNICIPIOS MENORES	98.50%	98.50%
14-049 JIOTLÁN DE LOS DOLORES	MUNICIPIOS MENORES	92.50%	92.50%
14-052 JUCHITLÁN	MUNICIPIOS MENORES	60.25%	60.25%
14-054 EL LIMÓN	MUNICIPIOS MENORES	32.50%	32.50%
14-055 MAGDALENA	MUNICIPIOS MENORES	48.75%	48.75%
14-056 SANTA MARÍA DEL ORO	MUNICIPIOS MENORES	74.25%	74.25%
14-057 LA MANZANILLA DE LA PAZ	MUNICIPIOS MENORES	100.00%	100.00%
14-058 MASCOTA	MUNICIPIOS MENORES	96.25%	96.25%
14-059 MAZAMITLA	MUNICIPIOS MENORES	84.75%	84.75%
14-060 MEXTICACÁN	MUNICIPIOS MENORES	100.00%	100.00%
14-061 MEZQUITIC	MUNICIPIOS MENORES	53.75%	53.75%
14-062 MIXTLÁN	MUNICIPIOS MENORES	51.25%	51.25%
14-065 PIHUAMO	MUNICIPIOS MENORES	48.75%	48.75%
14-068 VILLA PURIFICACIÓN	MUNICIPIOS MENORES	62.25%	62.25%
14-069 QUITUPAN	MUNICIPIOS MENORES	84.75%	84.75%
14-071 SAN CRISTÓBAL DE LA BARRANCA	MUNICIPIOS MENORES	100.00%	100.00%
14-072 SAN DIEGO DE ALEJANDRÍA	MUNICIPIOS MENORES	18.75%	18.75%
14-074 SAN JULIÁN	MUNICIPIOS MENORES	96.25%	96.25%
14-075 SAN MARCOS	MUNICIPIOS MENORES	94.75%	94.75%
14-076 SAN MARTÍN DE BOLAÑOS	MUNICIPIOS MENORES	15.00%	15.00%
14-079 CÓMEZ FARIAS	MUNICIPIOS MENORES	30.00%	30.00%
14-080 SAN SEBASTIÁN DEL OESTE	MUNICIPIOS MENORES	85.00%	85.00%
14-081 SANTA MARÍA DE LOS ÁNGELES	MUNICIPIOS MENORES	100.00%	100.00%
14-084 TALPA DE ALLENDE	MUNICIPIOS MENORES	92.50%	92.50%
14-086 TAPALPA	MUNICIPIOS MENORES	85.00%	85.00%
14-087 TECALITLÁN	MUNICIPIOS MENORES	96.25%	96.25%
14-088 TECOLOTLÁN	MUNICIPIOS MENORES	73.75%	73.75%
14-089 TECHALUTA DE MONTENEGRO	MUNICIPIOS MENORES	88.75%	88.75%
14-090 TENAMAXTLÁN	MUNICIPIOS MENORES	100.00%	100.00%
14-092 TEOCUITATLÁN DE CORONA	MUNICIPIOS MENORES	82.50%	82.50%
14-095 TEUCHITLÁN	MUNICIPIOS MENORES	81.25%	81.25%
14-096 TIZAPÁN EL ALTO	MUNICIPIOS MENORES	100.00%	100.00%
14-099 TOLIMÁN	MUNICIPIOS MENORES	11.25%	11.25%
14-102 TONAYA	MUNICIPIOS MENORES	3.75%	3.75%



RESULTADOS DEL PRIMER PERIODO 2024
JALISCO

NOMBRE DEL ENTE PÚBLICO	CLASIFICACIÓN DEL ENTE EN SEVAC	RESULTADO GLOBAL	D. TRANSPARENCIA
14-103 TONILA	MUNICIPIOS MENORES	6.75%	6.75%
14-104 TOTATICHE	MUNICIPIOS MENORES	45.00%	45.00%
14-105 TOTOTLÁN	MUNICIPIOS MENORES	3.75%	3.75%
14-106 TUXCACUESCO	MUNICIPIOS MENORES	37.50%	37.50%
14-107 TUXCUECA	MUNICIPIOS MENORES	7.50%	7.50%
14-109 UNIÓN DE SAN ANTONIO	MUNICIPIOS MENORES	7.50%	7.50%
14-110 UNIÓN DE TULA	MUNICIPIOS MENORES	100.00%	100.00%
14-111 VALLE DE GUADALUPE	MUNICIPIOS MENORES	92.50%	92.50%
14-112 VALLE DE JUÁREZ	MUNICIPIOS MENORES	84.75%	84.75%
14-113 SAN GABRIEL	MUNICIPIOS MENORES	100.00%	100.00%
14-114 VILLA CORONA	MUNICIPIOS MENORES	45.00%	45.00%
14-115 VILLA GUERRERO	MUNICIPIOS MENORES	0.00%	0.00%
14-116 VILLA HIDALGO	MUNICIPIOS MENORES	92.50%	92.50%
14-117 CAÑADAS DE OBREGÓN	MUNICIPIOS MENORES	85.00%	85.00%
14-118 YAHUALICA DE GONZÁLEZ GALLO	MUNICIPIOS MENORES	96.25%	96.25%
14-122 ZAPOTITLÁN DE VADILLO	MUNICIPIOS MENORES	3.75%	3.75%
14-123 ZAPOTLÁN DEL REY	MUNICIPIOS MENORES	43.00%	43.00%
14-125 SAN IGNACIO CERRO GORDO	MUNICIPIOS MENORES	100.00%	100.00%
CONSEJO MUNICIPAL DEL DEPORTE DE YAHUALICA	PARAMUNICIPALES MENORES	0.00%	0.00%
DIF ACATLÁN	PARAMUNICIPALES MENORES	100.00%	100.00%
DIF MUNICIPAL DE AMATITÁN	PARAMUNICIPALES MENORES	76.00%	76.00%
DIF MUNICIPAL DE ATEMAJAC DE BRIZUELA	PARAMUNICIPALES MENORES	0.00%	0.00%
DIF MUNICIPAL DE JESÚS MARÍA	PARAMUNICIPALES MENORES	100.00%	100.00%
DIF MUNICIPAL DE TONILA	PARAMUNICIPALES MENORES	0.00%	0.00%
DIF MUNICIPAL IXTLAHUACAN DEL RÍO	PARAMUNICIPALES MENORES	0.00%	0.00%
DIF MUNICIPAL PIHUAMO	PARAMUNICIPALES MENORES	100.00%	100.00%
INSTITUTO MUNICIPAL DE LAS MUJERES DE EL GRULLO	PARAMUNICIPALES MENORES	100.00%	100.00%
INSTITUTO MUNICIPAL DE LAS MUJERES DE GUACHINANGO	PARAMUNICIPALES MENORES	100.00%	100.00%
INSTITUTO MUNICIPAL DE LAS MUJERES DE JILOTLÁN	PARAMUNICIPALES MENORES	100.00%	100.00%
INSTITUTO MUNICIPAL DE LAS MUJERES DE SAN JULIÁN	PARAMUNICIPALES MENORES	100.00%	100.00%
INSTITUTO MUNICIPAL DE LAS MUJERES DE TENAMAXTLÁN	PARAMUNICIPALES MENORES	100.00%	100.00%
INSTITUTO TECALITLENSE DE LA MUJER	PARAMUNICIPALES MENORES	100.00%	100.00%
ORGANISMO OPERADOR DEL SISTEMA DE AGUA POTABLE Y ALCANTARILLADO DE UNIÓN DE TULA	PARAMUNICIPALES MENORES	100.00%	100.00%
SISTEMA DE AGUA POTABLE ALCANTARILLADO Y SANEAMIENTO DE COLOTLÁN	PARAMUNICIPALES MENORES	60.00%	60.00%
SISTEMA DE AGUA POTABLE, ALCANTARILLADO Y SANEAMIENTO DEL MUNICIPIO DE LA HUERTA, JALISCO	PARAMUNICIPALES MENORES	100.00%	100.00%



RESULTADOS DEL PRIMER PERIODO 2024
JALISCO

NOMBRE DEL ENTE PÚBLICO	CLASIFICACIÓN DEL ENTE EN SEVAC	RESULTADO GLOBAL	D. TRANSPARENCIA
SISTEMA DE AGUA POTABLE ALCANTARILLADO Y SANEAMIENTO DEL MUNICIPIO DE MAZAMITLA	PARAMUNICIPALES MENORES	100.00%	100.00%
SISTEMA DE AGUA POTABLE, ALCANTARILLADO Y SANEAMIENTO DEL MUNICIPIO DE SAN IGNACIO CERRO GORDO JALISCO	PARAMUNICIPALES MENORES	52.00%	52.00%
SISTEMA DE AGUA POTABLE, ALCANTARILLADO Y SANEAMIENTO DEL MUNICIPIO DE SAN JULIÁN JALISCO	PARAMUNICIPALES MENORES	0.00%	0.00%
SISTEMA DE AGUA POTABLE, ALCANTARILLADO Y SANEAMIENTO DEL MUNICIPIO DE TALPA DE ALLENDE	PARAMUNICIPALES MENORES	100.00%	100.00%
SISTEMA DE AGUA POTABLE ALCANTARILLADO Y SANEAMIENTO DEL MUNICIPIO DE VILLA HIDALGO	PARAMUNICIPALES MENORES	100.00%	100.00%
SISTEMA DE AGUA POTABLE Y ALCANTARILLADO DEL MUNICIPIO DE MAGDALENA JALISCO	PARAMUNICIPALES MENORES	80.00%	80.00%
SISTEMA DE AGUA POTABLE Y ALCANTARILLADO DEL MUNICIPIO DE MASCOTA	PARAMUNICIPALES MENORES	100.00%	100.00%
SISTEMA DIF ACATIC	PARAMUNICIPALES MENORES	100.00%	100.00%
SISTEMA DIF DEL MUNICIPIO DE MASCOTA	PARAMUNICIPALES MENORES	100.00%	100.00%
SISTEMA DIF MUNICIPAL DE CABO CORRIENTES	PARAMUNICIPALES MENORES	80.00%	80.00%
SISTEMA DIF TONAYA	PARAMUNICIPALES MENORES	100.00%	100.00%
SISTEMA INTEGRAL DE AGUA TAPALPA	PARAMUNICIPALES MENORES	20.00%	20.00%
SISTEMA INTEGRAL DE LA FAMILIA SAN MARCOS IAS	PARAMUNICIPALES MENORES	20.00%	20.00%
SISTEMA INTERMUNICIPAL DE MANEJO DE RESIDUOS SURESTE	PARAMUNICIPALES MENORES	92.00%	92.00%
SISTEMA PARA EL DESARROLLO INTEGRAL DE LA FAMILIA DE BOLAÑOS	PARAMUNICIPALES MENORES	20.00%	20.00%
SISTEMA PARA EL DESARROLLO INTEGRAL DE LA FAMILIA DE CAÑADAS DE OBREGÓN	PARAMUNICIPALES MENORES	100.00%	100.00%
SISTEMA PARA EL DESARROLLO INTEGRAL DE LA FAMILIA DE GÓMEZ FARIÁS	PARAMUNICIPALES MENORES	80.00%	80.00%
SISTEMA PARA EL DESARROLLO INTEGRAL DE LA FAMILIA DEL MUNICIPIO DE AHUALULCO DE MERCADO	PARAMUNICIPALES MENORES	100.00%	100.00%
SISTEMA PARA EL DESARROLLO INTEGRAL DE LA FAMILIA DEL MUNICIPIO DE AMACUECA	PARAMUNICIPALES MENORES	80.00%	80.00%
SISTEMA PARA EL DESARROLLO INTEGRAL DE LA FAMILIA DEL MUNICIPIO DE ARENAL	PARAMUNICIPALES MENORES	100.00%	100.00%
SISTEMA PARA EL DESARROLLO INTEGRAL DE LA FAMILIA DEL MUNICIPIO DE ATENGO	PARAMUNICIPALES MENORES	100.00%	100.00%
SISTEMA PARA EL DESARROLLO INTEGRAL DE LA FAMILIA DEL MUNICIPIO DE ATENGUILLO	PARAMUNICIPALES MENORES	80.00%	80.00%
SISTEMA PARA EL DESARROLLO INTEGRAL DE LA FAMILIA DEL MUNICIPIO DE ATOYAC, JALISCO	PARAMUNICIPALES MENORES	20.00%	20.00%
SISTEMA PARA EL DESARROLLO INTEGRAL DE LA FAMILIA DEL MUNICIPIO DE AYUTLA	PARAMUNICIPALES MENORES	100.00%	100.00%
SISTEMA PARA EL DESARROLLO INTEGRAL DE LA FAMILIA DEL MUNICIPIO DE CASIMIRO CASTILLO	PARAMUNICIPALES MENORES	20.00%	20.00%
SISTEMA PARA EL DESARROLLO INTEGRAL DE LA FAMILIA DEL MUNICIPIO DE CHIMALTITAN, JALISCO	PARAMUNICIPALES MENORES	0.00%	0.00%
SISTEMA PARA EL DESARROLLO INTEGRAL DE LA FAMILIA DEL MUNICIPIO DE CHIQUILISTLÁN	PARAMUNICIPALES MENORES	100.00%	100.00%
SISTEMA PARA EL DESARROLLO INTEGRAL DE LA FAMILIA DEL MUNICIPIO DE COLOTLÁN	PARAMUNICIPALES MENORES	100.00%	100.00%
SISTEMA PARA EL DESARROLLO INTEGRAL DE LA FAMILIA DEL MUNICIPIO DE CONCEPCION DE BUENOS AIRES	PARAMUNICIPALES MENORES	100.00%	100.00%
SISTEMA PARA EL DESARROLLO INTEGRAL DE LA FAMILIA DEL MUNICIPIO DE CUAUTITLAN DE GARCIA BARRAGAN	PARAMUNICIPALES MENORES	0.00%	0.00%
SISTEMA PARA EL DESARROLLO INTEGRAL DE LA FAMILIA DEL MUNICIPIO DE CUAUTLA, JALISCO	PARAMUNICIPALES MENORES	100.00%	100.00%
SISTEMA PARA EL DESARROLLO INTEGRAL DE LA FAMILIA DEL MUNICIPIO DE CUQUIO	PARAMUNICIPALES MENORES	76.00%	76.00%
SISTEMA PARA EL DESARROLLO INTEGRAL DE LA FAMILIA DEL MUNICIPIO DE DEGOLLADO	PARAMUNICIPALES MENORES	0.00%	0.00%
SISTEMA PARA EL DESARROLLO INTEGRAL DE LA FAMILIA DEL MUNICIPIO DE EJUTLA	PARAMUNICIPALES MENORES	60.00%	60.00%
SISTEMA PARA EL DESARROLLO INTEGRAL DE LA FAMILIA DEL MUNICIPIO DE EL GRULLO	PARAMUNICIPALES MENORES	80.00%	80.00%



RESULTADOS DEL PRIMER PERIODO 2024
JALISCO

NOMBRE DEL ENTE PÚBLICO	CLASIFICACIÓN DEL ENTE EN SEVAC	RESULTADO GLOBAL	D. TRANSPARENCIA
SISTEMA PARA EL DESARROLLO INTEGRAL DE LA FAMILIA DEL MUNICIPIO DE EL LIMÓN	PARAMUNICIPALES MENORES	100.00%	100.00%
SISTEMA PARA EL DESARROLLO INTEGRAL DE LA FAMILIA DEL MUNICIPIO DE ETZATLAN	PARAMUNICIPALES MENORES	100.00%	100.00%
SISTEMA PARA EL DESARROLLO INTEGRAL DE LA FAMILIA DEL MUNICIPIO DE GUACHINANGO	PARAMUNICIPALES MENORES	0.00%	0.00%
SISTEMA PARA EL DESARROLLO INTEGRAL DE LA FAMILIA DEL MUNICIPIO DE HOSTOTIPAQUILLO	PARAMUNICIPALES MENORES	88.00%	88.00%
SISTEMA PARA EL DESARROLLO INTEGRAL DE LA FAMILIA DEL MUNICIPIO DE HUEJÚCAR	PARAMUNICIPALES MENORES	0.00%	0.00%
SISTEMA PARA EL DESARROLLO INTEGRAL DE LA FAMILIA DEL MUNICIPIO DE HUEJUQUILLA EL ALTO JALISCO	PARAMUNICIPALES MENORES	60.00%	60.00%
SISTEMA PARA EL DESARROLLO INTEGRAL DE LA FAMILIA DEL MUNICIPIO DE JAMAY	PARAMUNICIPALES MENORES	100.00%	100.00%
SISTEMA PARA EL DESARROLLO INTEGRAL DE LA FAMILIA DEL MUNICIPIO DE JILOTÁN DE LOS DOLORES	PARAMUNICIPALES MENORES	80.00%	80.00%
SISTEMA PARA EL DESARROLLO INTEGRAL DE LA FAMILIA DEL MUNICIPIO DE JUANACATLAN, JALISCO	PARAMUNICIPALES MENORES	100.00%	100.00%
SISTEMA PARA EL DESARROLLO INTEGRAL DE LA FAMILIA DEL MUNICIPIO DE JUCHITLAN, JALISCO	PARAMUNICIPALES MENORES	80.00%	80.00%
SISTEMA PARA EL DESARROLLO INTEGRAL DE LA FAMILIA DEL MUNICIPIO DE LA HUERTA, JALISCO	PARAMUNICIPALES MENORES	100.00%	100.00%
SISTEMA PARA EL DESARROLLO INTEGRAL DE LA FAMILIA DEL MUNICIPIO DE LA MANZANILLA DE LA PAZ	PARAMUNICIPALES MENORES	20.00%	20.00%
SISTEMA PARA EL DESARROLLO INTEGRAL DE LA FAMILIA DEL MUNICIPIO DE MAGDALENA JALISCO	PARAMUNICIPALES MENORES	100.00%	100.00%
SISTEMA PARA EL DESARROLLO INTEGRAL DE LA FAMILIA DEL MUNICIPIO DE MAZAMITLA	PARAMUNICIPALES MENORES	100.00%	100.00%
SISTEMA PARA EL DESARROLLO INTEGRAL DE LA FAMILIA DEL MUNICIPIO DE MEXTICACÁN JALISCO	PARAMUNICIPALES MENORES	80.00%	80.00%
SISTEMA PARA EL DESARROLLO INTEGRAL DE LA FAMILIA DEL MUNICIPIO DE MIXTLAN	PARAMUNICIPALES MENORES	80.00%	80.00%
SISTEMA PARA EL DESARROLLO INTEGRAL DE LA FAMILIA DEL MUNICIPIO DE QUITUPAN JALISCO	PARAMUNICIPALES MENORES	0.00%	0.00%
SISTEMA PARA EL DESARROLLO INTEGRAL DE LA FAMILIA DEL MUNICIPIO DE SAN CRISTOBAL DE LA BARRANCA	PARAMUNICIPALES MENORES	20.00%	20.00%
SISTEMA PARA EL DESARROLLO INTEGRAL DE LA FAMILIA DEL MUNICIPIO DE SAN DIEGO DE ALEJANDRÍA	PARAMUNICIPALES MENORES	0.00%	0.00%
SISTEMA PARA EL DESARROLLO INTEGRAL DE LA FAMILIA DEL MUNICIPIO DE SAN GABRIEL JALISCO	PARAMUNICIPALES MENORES	52.00%	52.00%
SISTEMA PARA EL DESARROLLO INTEGRAL DE LA FAMILIA DEL MUNICIPIO DE SAN IGNACIO CERRO GORDO JALISCO	PARAMUNICIPALES MENORES	20.00%	20.00%
SISTEMA PARA EL DESARROLLO INTEGRAL DE LA FAMILIA DEL MUNICIPIO DE ANTONIO ESCOBEDO JALISCO	PARAMUNICIPALES MENORES	100.00%	100.00%
SISTEMA PARA EL DESARROLLO INTEGRAL DE LA FAMILIA DEL MUNICIPIO DE SAN JULIÁN JALISCO	PARAMUNICIPALES MENORES	100.00%	100.00%
SISTEMA PARA EL DESARROLLO INTEGRAL DE LA FAMILIA DEL MUNICIPIO DE SAN MARTÍN DE BOLAÑOS JALISCO	PARAMUNICIPALES MENORES	20.00%	20.00%
SISTEMA PARA EL DESARROLLO INTEGRAL DE LA FAMILIA DEL MUNICIPIO DE SAN SEBASTIAN DEL OESTE JALISCO	PARAMUNICIPALES MENORES	72.00%	72.00%
SISTEMA PARA EL DESARROLLO INTEGRAL DE LA FAMILIA DEL MUNICIPIO DE SANTA MARÍA DEL ORO, JALISCO	PARAMUNICIPALES MENORES	100.00%	100.00%
SISTEMA PARA EL DESARROLLO INTEGRAL DE LA FAMILIA DEL MUNICIPIO DE SANTA MARÍA DE LOS ÁNGELES JALISCO	PARAMUNICIPALES MENORES	100.00%	100.00%
SISTEMA PARA EL DESARROLLO INTEGRAL DE LA FAMILIA DEL MUNICIPIO DE TALPA DE ALLENDE	PARAMUNICIPALES MENORES	100.00%	100.00%
SISTEMA PARA EL DESARROLLO INTEGRAL DE LA FAMILIA DEL MUNICIPIO DE TAPALPA	PARAMUNICIPALES MENORES	0.00%	0.00%
SISTEMA PARA EL DESARROLLO INTEGRAL DE LA FAMILIA DEL MUNICIPIO DE TECALITLÁN, JALISCO	PARAMUNICIPALES MENORES	100.00%	100.00%
SISTEMA PARA EL DESARROLLO INTEGRAL DE LA FAMILIA DEL MUNICIPIO DE TECOLOTLÁN JALISCO	PARAMUNICIPALES MENORES	96.00%	96.00%
SISTEMA PARA EL DESARROLLO INTEGRAL DE LA FAMILIA DEL MUNICIPIO DE TENAMAXTLÁN	PARAMUNICIPALES MENORES	100.00%	100.00%
SISTEMA PARA EL DESARROLLO INTEGRAL DE LA FAMILIA DEL MUNICIPIO DE TEOCUITATLÁN DE CORONA JALISCO	PARAMUNICIPALES MENORES	0.00%	0.00%
SISTEMA PARA EL DESARROLLO INTEGRAL DE LA FAMILIA DEL MUNICIPIO DE TEUCHITLAN JAL.	PARAMUNICIPALES MENORES	100.00%	100.00%
SISTEMA PARA EL DESARROLLO INTEGRAL DE LA FAMILIA DEL MUNICIPIO DE TIZAPÁN EL ALTO	PARAMUNICIPALES MENORES	0.00%	0.00%



RESULTADOS DEL PRIMER PERIODO 2024
JALISCO

NOMBRE DEL ENTE PÚBLICO	CLASIFICACIÓN DEL ENTE EN SEVAC	RESULTADO GLOBAL	D. TRANSPARENCIA
SISTEMA PARA EL DESARROLLO INTEGRAL DE LA FAMILIA DEL MUNICIPIO DE TOLIMÁN	PARAMUNICIPALES MENORES	80.00%	80.00%
SISTEMA PARA EL DESARROLLO INTEGRAL DE LA FAMILIA DEL MUNICIPIO DE TOTOTLÁN JALISCO	PARAMUNICIPALES MENORES	100.00%	100.00%
SISTEMA PARA EL DESARROLLO INTEGRAL DE LA FAMILIA DEL MUNICIPIO DE TUXCACUESCO JALISCO	PARAMUNICIPALES MENORES	20.00%	20.00%
SISTEMA PARA EL DESARROLLO INTEGRAL DE LA FAMILIA DEL MUNICIPIO DE TUXCUECA	PARAMUNICIPALES MENORES	0.00%	0.00%
SISTEMA PARA EL DESARROLLO INTEGRAL DE LA FAMILIA DEL MUNICIPIO DE UNIÓN DE SAN ANTONIO JALISCO	PARAMUNICIPALES MENORES	84.00%	84.00%
SISTEMA PARA EL DESARROLLO INTEGRAL DE LA FAMILIA DEL MUNICIPIO DE UNIÓN DE TULA JALISCO	PARAMUNICIPALES MENORES	100.00%	100.00%
SISTEMA PARA EL DESARROLLO INTEGRAL DE LA FAMILIA DEL MUNICIPIO DE VALLE DE JUAREZ	PARAMUNICIPALES MENORES	80.00%	80.00%
SISTEMA PARA EL DESARROLLO INTEGRAL DE LA FAMILIA DEL MUNICIPIO DE VILLA CORONA JALISCO	PARAMUNICIPALES MENORES	100.00%	100.00%
SISTEMA PARA EL DESARROLLO INTEGRAL DE LA FAMILIA DEL MUNICIPIO DE VILLA GUERRERO	PARAMUNICIPALES MENORES	100.00%	100.00%
SISTEMA PARA EL DESARROLLO INTEGRAL DE LA FAMILIA DEL MUNICIPIO DE VILLA HIDALGO	PARAMUNICIPALES MENORES	100.00%	100.00%
SISTEMA PARA EL DESARROLLO INTEGRAL DE LA FAMILIA DEL MUNICIPIO DE VILLA PURIFICACIÓN	PARAMUNICIPALES MENORES	0.00%	0.00%
SISTEMA PARA EL DESARROLLO INTEGRAL DE LA FAMILIA DEL MUNICIPIO DE YAHUALICA DE GONZÁLEZ GALLO	PARAMUNICIPALES MENORES	80.00%	80.00%
SISTEMA PARA EL DESARROLLO INTEGRAL DE LA FAMILIA DEL MUNICIPIO DE ZAPOTLÁN DEL REY JALISCO	PARAMUNICIPALES MENORES	0.00%	0.00%
SISTEMA PARA EL DESARROLLO INTEGRAL DE LA FAMILIA DE MEZQUITIC	PARAMUNICIPALES MENORES	60.00%	60.00%
SISTEMA PARA EL DESARROLLO INTEGRAL DE LA FAMILIA DE TECHALUTA DE MONTENEGRO	PARAMUNICIPALES MENORES	20.00%	20.00%
SISTEMA PARA EL DESARROLLO INTEGRAL DE LA FAMILIA DE TOTATICHE	PARAMUNICIPALES MENORES	100.00%	100.00%
SISTEMA PARA EL DESARROLLO INTEGRAL DE LA FAMILIA DE VALLE DE GUADALUPE	PARAMUNICIPALES MENORES	100.00%	100.00%
SISTEMA PARA EL DESARROLLO INTEGRAL DE LA FAMILIA DE ZAPOTITLÁN DE VADILLO	PARAMUNICIPALES MENORES	56.00%	56.00%



RESULTADOS DEL PRIMER PERIODO 2024
MÉXICO

NOMBRE DEL ENTE PÚBLICO	CLASIFICACIÓN DEL ENTE EN SEVAC	RESULTADO GLOBAL	D. TRANSPARENCIA
PODER EJECUTIVO DEL ESTADO DE MÉXICO	PODER EJECUTIVO ESTATAL	100.00%	100.00%
COMISIÓN DE DERECHOS HUMANOS DEL ESTADO DE MÉXICO	PODERES Y AUTÓNOMOS	100.00%	100.00%
FISCALÍA GENERAL DE JUSTICIA DEL ESTADO DE MÉXICO	PODERES Y AUTÓNOMOS	91.43%	91.43%
INSTITUTO DE TRANSPARENCIA Y ACCESO A LA INFORMACIÓN PÚBLICA DEL ESTADO DE MÉXICO Y MUNICIPIOS	PODERES Y AUTÓNOMOS	100.00%	100.00%
INSTITUTO ELECTORAL DEL ESTADO DE MÉXICO	PODERES Y AUTÓNOMOS	100.00%	100.00%
PODER JUDICIAL DEL ESTADO DE MÉXICO	PODERES Y AUTÓNOMOS	100.00%	100.00%
PODER LEGISLATIVO DEL ESTADO DE MÉXICO	PODERES Y AUTÓNOMOS	100.00%	100.00%
TRIBUNAL DE JUSTICIA ADMINISTRATIVA DEL ESTADO DE MÉXICO	PODERES Y AUTÓNOMOS	100.00%	100.00%
TRIBUNAL ELECTORAL DEL ESTADO DE MÉXICO	PODERES Y AUTÓNOMOS	100.00%	100.00%
UNIVERSIDAD AUTÓNOMA DEL ESTADO DE MÉXICO	PODERES Y AUTÓNOMOS	100.00%	100.00%
BANCO DE TEJIDOS DEL ESTADO DE MÉXICO	PARAESTATALES	100.00%	100.00%
CENTRO DE CONCILIACION LABORAL DEL ESTADO DE MEXICO	PARAESTATALES	90.71%	90.71%
CENTRO DE CONTROL DE CONFIANZA DEL ESTADO DE MÉXICO	PARAESTATALES	100.00%	100.00%
CENTRO REGIONAL DE FORMACIÓN DOCENTE E INVESTIGACIÓN EDUCATIVA DEL ESTADO DE MÉXICO	PARAESTATALES	100.00%	100.00%
COLEGIO DE BACHILLERES DEL ESTADO DE MÉXICO	PARAESTATALES	99.00%	99.00%
COLEGIO DE EDUCACIÓN PROFESIONAL TÉCNICA DEL ESTADO DE MÉXICO	PARAESTATALES	89.71%	89.71%
COLEGIO DE ESTUDIOS CIENTÍFICOS Y TECNOLÓGICOS DEL ESTADO DE MÉXICO	PARAESTATALES	100.00%	100.00%
COMISIÓN DE CONCILIACIÓN Y ARBITRAJE MÉDICO DEL ESTADO DE MÉXICO	PARAESTATALES	100.00%	100.00%
COMISIÓN DEL AGUA DEL ESTADO DE MÉXICO	PARAESTATALES	100.00%	100.00%
COMISIÓN ESTATAL DE PARQUES NATURALES Y DE LA FAUNA	PARAESTATALES	100.00%	100.00%
COMISIÓN TÉCNICA DEL AGUA DEL ESTADO DE MÉXICO	PARAESTATALES	100.00%	100.00%
COMITÉ DE PLANEACIÓN PARA EL DESARROLLO DEL ESTADO DE MÉXICO	PARAESTATALES	100.00%	100.00%
CONSEJO DE INVESTIGACIÓN Y EVALUACIÓN DE LA POLÍTICA SOCIAL	PARAESTATALES	100.00%	100.00%
CONSEJO ESTATAL PARA EL DESARROLLO INTEGRAL DE LOS PUEBLOS INDÍGENAS DEL ESTADO DE MÉXICO	PARAESTATALES	100.00%	100.00%
CONSEJO MEXIQUENSE DE CIENCIA Y TECNOLOGÍA	PARAESTATALES	100.00%	100.00%
FIDEICOMISO PARA EL DESARROLLO DE PARQUES Y ZONAS INDUSTRIALES EN EL ESTADO DE MÉXICO	PARAESTATALES	100.00%	100.00%
FIDEICOMISO PÚBLICO PARA LA CONSTRUCCIÓN DE CENTROS PREVENTIVOS Y DE READAPTACIÓN SOCIAL EN EL ESTADO DE MÉXICO	PARAESTATALES	98.22%	98.22%
HOSPITAL REGIONAL DE ALTA ESPECIALIDAD ZUMPANGO	PARAESTATALES	100.00%	100.00%
INSTITUTO DE CAPACITACIÓN Y ADIESTRAMIENTO PARA EL TRABAJO INDUSTRIAL	PARAESTATALES	100.00%	100.00%
INSTITUTO DE FOMENTO MINERO Y ESTUDIOS GEOLÓGICOS DEL ESTADO DE MÉXICO	PARAESTATALES	100.00%	100.00%
INSTITUTO DE INFORMACIÓN E INVESTIGACIÓN GEOGRÁFICA, ESTADÍSTICA Y CATASTRAL DEL ESTADO DE MÉXICO	PARAESTATALES	95.00%	95.00%
INSTITUTO DE INVESTIGACIÓN Y CAPACITACIÓN AGROPECUARIA, ACUÍCOLA Y FORESTAL DEL ESTADO DE MÉXICO	PARAESTATALES	96.11%	96.11%
INSTITUTO DE INVESTIGACIÓN Y FOMENTO DE LAS ARTESANÍAS DEL ESTADO DE MÉXICO	PARAESTATALES	100.00%	100.00%
INSTITUTO DE LA FUNCIÓN REGISTRAL DEL ESTADO DE MÉXICO	PARAESTATALES	100.00%	100.00%
INSTITUTO DE POLÍTICAS PÚBLICAS DEL ESTADO DE MÉXICO Y SUS MUNICIPIOS	PARAESTATALES	100.00%	100.00%



RESULTADOS DEL PRIMER PERIODO 2024
MÉXICO

NOMBRE DEL ENTE PÚBLICO	CLASIFICACIÓN DEL ENTE EN SEVAC	RESULTADO GLOBAL	D. TRANSPARENCIA
INSTITUTO DE SALUD DEL ESTADO DE MÉXICO	PARAESTATALES	100.00%	100.00%
INSTITUTO DE SEGURIDAD SOCIAL DEL ESTADO DE MÉXICO Y MUNICIPIOS	PARAESTATALES	100.00%	100.00%
INSTITUTO ESTATAL DE ENERGÍA Y CAMBIO CLIMÁTICO	PARAESTATALES	100.00%	100.00%
INSTITUTO HACENDARIO DEL ESTADO DE MÉXICO	PARAESTATALES	100.00%	100.00%
INSTITUTO MATERNO INFANTIL DEL ESTADO DE MÉXICO	PARAESTATALES	100.00%	100.00%
INSTITUTO MEXIQUENSE DE LA INFRAESTRUCTURA FÍSICA EDUCATIVA	PARAESTATALES	99.00%	99.00%
INSTITUTO MEXIQUENSE DE LA JUVENTUD	PARAESTATALES	95.71%	95.71%
INSTITUTO MEXIQUENSE DE LA PIROTECNIA	PARAESTATALES	100.00%	100.00%
INSTITUTO MEXIQUENSE DE LA VIVIENDA SOCIAL	PARAESTATALES	100.00%	100.00%
INSTITUTO MEXIQUENSE DEL EMPRENDEDOR	PARAESTATALES	80.00%	80.00%
INSTITUTO MEXIQUENSE PARA LA DISCAPACIDAD	PARAESTATALES	100.00%	100.00%
JUNTA DE ASISTENCIA PRIVADA DEL ESTADO MÉXICO	PARAESTATALES	100.00%	100.00%
JUNTA DE CAMINOS DEL ESTADO DE MÉXICO	PARAESTATALES	99.00%	99.00%
PROCURADURÍA DE PROTECCIÓN AL AMBIENTE DEL ESTADO DE MÉXICO	PARAESTATALES	100.00%	100.00%
PROTECTORA DE BOSQUES DEL ESTADO DE MÉXICO	PARAESTATALES	100.00%	100.00%
RECICLAGUA AMBIENTAL, S.A. DE C.V.	PARAESTATALES	100.00%	100.00%
SECRETARÍA EJECUTIVA DEL SISTEMA ESTATAL ANTICORRUPCIÓN DEL ESTADO DE MÉXICO	PARAESTATALES	100.00%	100.00%
SERVICIOS EDUCATIVOS INTEGRADOS AL ESTADO DE MÉXICO	PARAESTATALES	100.00%	100.00%
SISTEMA DE AUTOPISTAS, AEROPUERTOS, SERVICIOS CONEXOS Y AUXILIARES DEL ESTADO DE MÉXICO	PARAESTATALES	100.00%	100.00%
SISTEMA DE TRANSPORTE MASIVO Y TELEFÉRICO DEL ESTADO DE MÉXICO	PARAESTATALES	100.00%	100.00%
SISTEMA MEXIQUENSE DE MEDIOS PÚBLICOS	PARAESTATALES	98.00%	98.00%
SISTEMA PARA EL DESARROLLO INTEGRAL DE LA FAMILIA DEL ESTADO DE MÉXICO	PARAESTATALES	100.00%	100.00%
TECNOLÓGICO DE ESTUDIOS SUPERIORES DE CHALCO	PARAESTATALES	82.54%	82.54%
TECNOLÓGICO DE ESTUDIOS SUPERIORES DE CHICULOAPAN	PARAESTATALES	98.44%	98.44%
TECNOLÓGICO DE ESTUDIOS SUPERIORES DE CHIMALHUACÁN	PARAESTATALES	100.00%	100.00%
TECNOLÓGICO DE ESTUDIOS SUPERIORES DE COACALCO	PARAESTATALES	100.00%	100.00%
TECNOLÓGICO DE ESTUDIOS SUPERIORES DE CUAUTITLÁN IZCALLI	PARAESTATALES	100.00%	100.00%
TECNOLÓGICO DE ESTUDIOS SUPERIORES DE ECATEPEC	PARAESTATALES	100.00%	100.00%
TECNOLÓGICO DE ESTUDIOS SUPERIORES DE HUIXQUILUCAN	PARAESTATALES	100.00%	100.00%
TECNOLÓGICO DE ESTUDIOS SUPERIORES DE IXTAPALUCA	PARAESTATALES	100.00%	100.00%
TECNOLÓGICO DE ESTUDIOS SUPERIORES DE JILOTEPEC	PARAESTATALES	99.22%	99.22%
TECNOLÓGICO DE ESTUDIOS SUPERIORES DE JOCOTITLÁN	PARAESTATALES	100.00%	100.00%
TECNOLÓGICO DE ESTUDIOS SUPERIORES DEL ORIENTE DEL ESTADO DE MÉXICO	PARAESTATALES	100.00%	100.00%
TECNOLÓGICO DE ESTUDIOS SUPERIORES DE SAN FELIPE DEL PROGRESO	PARAESTATALES	100.00%	100.00%
TECNOLÓGICO DE ESTUDIOS SUPERIORES DE TIANGUISTENCO	PARAESTATALES	100.00%	100.00%



RESULTADOS DEL PRIMER PERIODO 2024
MÉXICO

NOMBRE DEL ENTE PÚBLICO	CLASIFICACIÓN DEL ENTE EN SEVAC	RESULTADO GLOBAL	D. TRANSPARENCIA
TECNOLÓGICO DE ESTUDIOS SUPERIORES DE VALLE DE BRAVO	PARAESTATALES	100.00%	100.00%
TECNOLÓGICO DE ESTUDIOS SUPERIORES DE VILLA GUERRERO	PARAESTATALES	100.00%	100.00%
UNIDAD DE ASUNTOS INTERNOS	PARAESTATALES	100.00%	100.00%
UNIVERSIDAD DIGITAL DEL ESTADO DE MÉXICO	PARAESTATALES	100.00%	100.00%
UNIVERSIDAD ESTATAL DEL VALLE DE ECATEPEC	PARAESTATALES	100.00%	100.00%
UNIVERSIDAD ESTATAL DEL VALLE DE TOLUCA	PARAESTATALES	100.00%	100.00%
UNIVERSIDAD INTERCULTURAL DEL ESTADO DE MÉXICO	PARAESTATALES	100.00%	100.00%
UNIVERSIDAD MEXIQUENSE DEL BICENTENARIO	PARAESTATALES	100.00%	100.00%
UNIVERSIDAD MEXIQUENSE DE SEGURIDAD	PARAESTATALES	100.00%	100.00%
UNIVERSIDAD POLITECNICA DE ATLACOMULCO	PARAESTATALES	100.00%	100.00%
UNIVERSIDAD POLITECNICA DE ATLAUTLA	PARAESTATALES	100.00%	100.00%
UNIVERSIDAD POLITÉCNICA DE CHIMALHUACÁN	PARAESTATALES	100.00%	100.00%
UNIVERSIDAD POLITECNICA DE CUAUTITLAN IZCALLI	PARAESTATALES	100.00%	100.00%
UNIVERSIDAD POLITÉCNICA DEL VALLE DE MÉXICO	PARAESTATALES	100.00%	100.00%
UNIVERSIDAD POLITÉCNICA DEL VALLE DE TOLUCA	PARAESTATALES	100.00%	100.00%
UNIVERSIDAD POLITÉCNICA DE OTZOLOTEPEC	PARAESTATALES	100.00%	100.00%
UNIVERSIDAD POLITÉCNICA DE TECÁMAC	PARAESTATALES	100.00%	100.00%
UNIVERSIDAD POLITÉCNICA DE TEXCOCO	PARAESTATALES	100.00%	100.00%
UNIVERSIDAD TECNOLÓGICA DEL SUR DEL ESTADO DE MÉXICO	PARAESTATALES	100.00%	100.00%
UNIVERSIDAD TECNOLÓGICA DEL VALLE DE TOLUCA	PARAESTATALES	87.49%	87.49%
UNIVERSIDAD TECNOLÓGICA DE NEZAHUALCÓYOTL	PARAESTATALES	100.00%	100.00%
UNIVERSIDAD TECNOLÓGICA DE TECÁMAC	PARAESTATALES	100.00%	100.00%
UNIVERSIDAD TECNOLÓGICA DE ZINACANTEPEC	PARAESTATALES	100.00%	100.00%
UNIVERSIDAD TECNOLÓGICA FIDEL VELÁZQUEZ	PARAESTATALES	94.22%	94.22%
15-001 ACAMBAY	MUNICIPIOS MAYORES	100.00%	100.00%
15-002 ACOLMAN	MUNICIPIOS MAYORES	69.05%	69.05%
15-003 ACULCO	MUNICIPIOS MAYORES	95.00%	95.00%
15-004 ALMOLOYA DE ALQUISIRAS	MUNICIPIOS MAYORES	78.13%	78.13%
15-005 ALMOLOYA DE JUÁREZ	MUNICIPIOS MAYORES	78.80%	78.80%
15-006 ALMOLOYA DEL RÍO	MUNICIPIOS MAYORES	97.75%	97.75%
15-007 AMANALCO	MUNICIPIOS MAYORES	93.25%	93.25%
15-008 AMATEPEC	MUNICIPIOS MAYORES	98.88%	98.88%
15-009 AMECAMECA	MUNICIPIOS MAYORES	100.00%	100.00%
15-010 APAXCO	MUNICIPIOS MAYORES	100.00%	100.00%
15-011 ATENCO	MUNICIPIOS MAYORES	83.57%	83.57%

NOMBRE DEL ENTE PÚBLICO	CLASIFICACIÓN DEL ENTE EN SEVAC	RESULTADO GLOBAL	D. TRANSPARENCIA
15-012 ATIZAPÁN	MUNICIPIOS MAYORES	89.38%	89.38%
15-013 ATIZAPÁN DE ZARAGOZA	MUNICIPIOS MAYORES	96.04%	96.04%
15-014 ATLACOMULCO	MUNICIPIOS MAYORES	98.88%	98.88%
15-015 ATLAUTLA	MUNICIPIOS MAYORES	97.19%	97.19%
15-016 AXAPUSCO	MUNICIPIOS MAYORES	100.00%	100.00%
15-017 AYAPANGO	MUNICIPIOS MAYORES	65.15%	65.15%
15-018 CALIMAYA	MUNICIPIOS MAYORES	100.00%	100.00%
15-019 CAPULHUAC	MUNICIPIOS MAYORES	91.52%	91.52%
15-020 COACALCO DE BERRIOZÁBAL	MUNICIPIOS MAYORES	100.00%	100.00%
15-021 COATEPEC HARINAS	MUNICIPIOS MAYORES	98.88%	98.88%
15-022 COCOTILÁN	MUNICIPIOS MAYORES	100.00%	100.00%
15-023 COYOTEPEC	MUNICIPIOS MAYORES	76.37%	76.37%
15-024 CUAUTILÁN	MUNICIPIOS MAYORES	100.00%	100.00%
15-025 CHALCO	MUNICIPIOS MAYORES	100.00%	100.00%
15-026 CHAPA DE MOTA	MUNICIPIOS MAYORES	97.78%	97.78%
15-027 CHAPULTEPEC	MUNICIPIOS MAYORES	82.28%	82.28%
15-028 CHIAUTLA	MUNICIPIOS MAYORES	100.00%	100.00%
15-029 CHICOLAPAN	MUNICIPIOS MAYORES	100.00%	100.00%
15-030 CHICONCUAC	MUNICIPIOS MAYORES	97.19%	97.19%
15-031 CHIMALHUACÁN	MUNICIPIOS MAYORES	95.19%	95.19%
15-032 DONATO GUERRA	MUNICIPIOS MAYORES	74.05%	74.05%
15-033 ECATEPEC DE MORELOS	MUNICIPIOS MAYORES	70.03%	70.03%
15-034 ECATZINGO	MUNICIPIOS MAYORES	85.94%	85.94%
15-035 HUEHUETOCA	MUNICIPIOS MAYORES	100.00%	100.00%
15-036 HUEYPOXTLA	MUNICIPIOS MAYORES	100.00%	100.00%
15-037 HUIXQUILUCAN	MUNICIPIOS MAYORES	70.76%	70.76%
15-038 ISIDRO FABELA	MUNICIPIOS MAYORES	94.38%	94.38%
15-039 IXTAPALUCA	MUNICIPIOS MAYORES	98.86%	98.86%
15-040 IXTAPAN DE LA SAL	MUNICIPIOS MAYORES	87.33%	87.33%
15-041 IXTAPAN DEL ORO	MUNICIPIOS MAYORES	88.75%	88.75%
15-042 IXTLAHUACA	MUNICIPIOS MAYORES	100.00%	100.00%
15-043 XALATLACO	MUNICIPIOS MAYORES	12.94%	12.94%
15-044 JALTENCO	MUNICIPIOS MAYORES	100.00%	100.00%
15-045 JILOTEPEC	MUNICIPIOS MAYORES	96.88%	96.88%
15-046 JILOTZINGO	MUNICIPIOS MAYORES	10.63%	10.63%



RESULTADOS DEL PRIMER PERIODO 2024
MÉXICO

NOMBRE DEL ENTE PÚBLICO	CLASIFICACIÓN DEL ENTE EN SEVAC	RESULTADO GLOBAL	D. TRANSPARENCIA
15-047 JIQUIPILCO	MUNICIPIOS MAYORES	91.54%	91.54%
15-048 JOCOTITLÁN	MUNICIPIOS MAYORES	100.00%	100.00%
15-049 JOQUICINGO	MUNICIPIOS MAYORES	97.19%	97.19%
15-050 JUCHITEPEC	MUNICIPIOS MAYORES	94.38%	94.38%
15-051 LERMA	MUNICIPIOS MAYORES	97.19%	97.19%
15-052 MALINALCO	MUNICIPIOS MAYORES	28.45%	28.45%
15-053 MELCHOR OCAMPO	MUNICIPIOS MAYORES	100.00%	100.00%
15-054 METEPEC	MUNICIPIOS MAYORES	100.00%	100.00%
15-055 MEXICALTZINGO	MUNICIPIOS MAYORES	96.06%	96.06%
15-056 MORELOS	MUNICIPIOS MAYORES	94.38%	94.38%
15-057 NAUCALPAN DE JUÁREZ	MUNICIPIOS MAYORES	97.19%	97.19%
15-058 NEZAHUALCÓYOTL	MUNICIPIOS MAYORES	97.19%	97.19%
15-059 NEXTLALPAN	MUNICIPIOS MAYORES	67.88%	67.88%
15-060 NICOLÁS ROMERO	MUNICIPIOS MAYORES	100.00%	100.00%
15-061 NOPALTEPEC	MUNICIPIOS MAYORES	85.44%	85.44%
15-062 OCOYOACAC	MUNICIPIOS MAYORES	92.14%	92.14%
15-063 OCUILAN	MUNICIPIOS MAYORES	72.95%	72.95%
15-064 EL ORO	MUNICIPIOS MAYORES	97.19%	97.19%
15-065 OTUMBA	MUNICIPIOS MAYORES	80.80%	80.80%
15-066 OTZOLOAPAN	MUNICIPIOS MAYORES	22.50%	22.50%
15-067 OTZOLOTEPEC	MUNICIPIOS MAYORES	100.00%	100.00%
15-068 OZUMBA	MUNICIPIOS MAYORES	90.44%	90.44%
15-069 PAPALOTLA	MUNICIPIOS MAYORES	98.88%	98.88%
15-070 LA PAZ	MUNICIPIOS MAYORES	60.00%	60.00%
15-071 POLOTITLÁN	MUNICIPIOS MAYORES	97.19%	97.19%
15-072 RAYÓN	MUNICIPIOS MAYORES	85.94%	85.94%
15-073 SAN ANTONIO LA ISLA	MUNICIPIOS MAYORES	83.47%	83.47%
15-074 SAN FELIPE DEL PROGRESO	MUNICIPIOS MAYORES	91.56%	91.56%
15-075 SAN MARTÍN DE LAS PIRÁMIDES	MUNICIPIOS MAYORES	92.75%	92.75%
15-076 SAN MATEO ATENCO	MUNICIPIOS MAYORES	74.59%	74.59%
15-077 SAN SIMÓN DE GUERRERO	MUNICIPIOS MAYORES	98.88%	98.88%
15-078 SANTO TOMÁS	MUNICIPIOS MAYORES	91.56%	91.56%
15-079 SOYANIQUILPAN DE JUÁREZ	MUNICIPIOS MAYORES	91.43%	91.43%
15-080 SULTEPEC	MUNICIPIOS MAYORES	88.75%	88.75%
15-081 TECÁMAC	MUNICIPIOS MAYORES	94.38%	94.38%



RESULTADOS DEL PRIMER PERIODO 2024
MÉXICO

NOMBRE DEL ENTE PÚBLICO	CLASIFICACIÓN DEL ENTE EN SEVAC	RESULTADO GLOBAL	D. TRANSPARENCIA
15-082 TEJUPILCO	MUNICIPIOS MAYORES	94.38%	94.38%
15-083 TEMAMATLA	MUNICIPIOS MAYORES	88.75%	88.75%
15-084 TEMASCALAPA	MUNICIPIOS MAYORES	61.80%	61.80%
15-085 TEMASCALCINGO	MUNICIPIOS MAYORES	97.88%	97.88%
15-086 TEMASCALTEPEC	MUNICIPIOS MAYORES	100.00%	100.00%
15-087 TEMOAYA	MUNICIPIOS MAYORES	78.57%	78.57%
15-088 TENANCINGO	MUNICIPIOS MAYORES	63.10%	63.10%
15-089 TENANGO DEL AIRE	MUNICIPIOS MAYORES	97.19%	97.19%
15-090 TENANGO DEL VALLE	MUNICIPIOS MAYORES	94.29%	94.29%
15-091 TEOLOYUCAN	MUNICIPIOS MAYORES	75.31%	75.31%
15-092 TEOTIHUACÁN	MUNICIPIOS MAYORES	94.38%	94.38%
15-093 TEPETLAOXTOC	MUNICIPIOS MAYORES	86.04%	86.04%
15-094 TEPETLIXPA	MUNICIPIOS MAYORES	100.00%	100.00%
15-095 TEPOTZOTLÁN	MUNICIPIOS MAYORES	17.89%	17.89%
15-096 TEQUIXQUIAC	MUNICIPIOS MAYORES	78.04%	78.04%
15-097 TEXCALITLÁN	MUNICIPIOS MAYORES	100.00%	100.00%
15-098 TEXCALYACAC	MUNICIPIOS MAYORES	97.19%	97.19%
15-099 TEXCOCO	MUNICIPIOS MAYORES	100.00%	100.00%
15-100 TEZOYUCA	MUNICIPIOS MAYORES	97.19%	97.19%
15-101 TIANGUISTENCO	MUNICIPIOS MAYORES	62.94%	62.94%
15-102 TIMILPAN	MUNICIPIOS MAYORES	94.38%	94.38%
15-103 TLALMANALCO	MUNICIPIOS MAYORES	94.38%	94.38%
15-104 TLALNEPANTLA DE BAZ	MUNICIPIOS MAYORES	100.00%	100.00%
15-105 TLATLAYA	MUNICIPIOS MAYORES	95.00%	95.00%
15-106 TOLUCA	MUNICIPIOS MAYORES	100.00%	100.00%
15-107 TONATICO	MUNICIPIOS MAYORES	100.00%	100.00%
15-108 TULTEPEC	MUNICIPIOS MAYORES	81.44%	81.44%
15-109 TULTITLÁN	MUNICIPIOS MAYORES	100.00%	100.00%
15-110 VALLE DE BRAVO	MUNICIPIOS MAYORES	86.18%	86.18%
15-111 VILLA DE ALLENDE	MUNICIPIOS MAYORES	93.84%	93.84%
15-112 VILLA DEL CARBÓN	MUNICIPIOS MAYORES	73.75%	73.75%
15-113 VILLA GUERRERO	MUNICIPIOS MAYORES	84.38%	84.38%
15-114 VILLA VICTORIA	MUNICIPIOS MAYORES	91.47%	91.47%
15-115 XONACATLÁN	MUNICIPIOS MAYORES	84.70%	84.70%
15-116 ZACAZONAPAN	MUNICIPIOS MAYORES	85.44%	85.44%

NOMBRE DEL ENTE PÚBLICO	CLASIFICACIÓN DEL ENTE EN SEVAC	RESULTADO GLOBAL	D. TRANSPARENCIA
15-117 ZACUALPAN	MUNICIPIOS MAYORES	65.86%	65.86%
15-118 ZINACANTEPEC	MUNICIPIOS MAYORES	72.23%	72.23%
15-119 ZUMPAHUACÁN	MUNICIPIOS MAYORES	85.36%	85.36%
15-120 ZUMPANGO	MUNICIPIOS MAYORES	96.61%	96.61%
15-121 CUAUTITLÁN IZCALLI	MUNICIPIOS MAYORES	98.88%	98.88%
15-122 VALLE DE CHALCO SOLIDARIDAD	MUNICIPIOS MAYORES	95.00%	95.00%
15-123 LUVIANOS	MUNICIPIOS MAYORES	91.56%	91.56%
15-124 SAN JOSÉ DEL RINCÓN	MUNICIPIOS MAYORES	97.19%	97.19%
15-125 TONANITLA	MUNICIPIOS MAYORES	97.19%	97.19%
AGUA Y SANEAMIENTO DE ATLACOMULCO	PARAMUNICIPALES MAYORES	99.00%	99.00%
INSTITUTO DE CULTURA FÍSICA Y DEPORTE DE NAUCALPAN DE JUAREZ	PARAMUNICIPALES MAYORES	96.11%	96.11%
INSTITUTO MUNICIPAL DE CULTUR FISICA Y DEPORTE DE MEXICALTZINGO	PARAMUNICIPALES MAYORES	100.00%	100.00%
INSTITUTO MUNICIPAL DE CULTURA FÍSICA Y DEPORTE DE ACAMBAY DE RUIZ CASTAÑEDA	PARAMUNICIPALES MAYORES	100.00%	100.00%
INSTITUTO MUNICIPAL DE CULTURA FÍSICA Y DEPORTE DE ACOLMAN	PARAMUNICIPALES MAYORES	100.00%	100.00%
INSTITUTO MUNICIPAL DE CULTURA FÍSICA Y DEPORTE DE ACULCO	PARAMUNICIPALES MAYORES	96.11%	96.11%
INSTITUTO MUNICIPAL DE CULTURA FÍSICA Y DEPORTE DE ALMOLOYA DE ALQUISIRAS	PARAMUNICIPALES MAYORES	69.29%	69.29%
INSTITUTO MUNICIPAL DE CULTURA FÍSICA Y DEPORTE DE ALMOLOYA DE JUÁREZ	PARAMUNICIPALES MAYORES	95.00%	95.00%
INSTITUTO MUNICIPAL DE CULTURA FÍSICA Y DEPORTE DE ALMOLOYA DEL RÍO	PARAMUNICIPALES MAYORES	100.00%	100.00%
INSTITUTO MUNICIPAL DE CULTURA FÍSICA Y DEPORTE DE AMANALCO	PARAMUNICIPALES MAYORES	0.00%	0.00%
INSTITUTO MUNICIPAL DE CULTURA FÍSICA Y DEPORTE DE AMATEPEC	PARAMUNICIPALES MAYORES	95.00%	95.00%
INSTITUTO MUNICIPAL DE CULTURA FÍSICA Y DEPORTE DE AMECAMECA	PARAMUNICIPALES MAYORES	100.00%	100.00%
INSTITUTO MUNICIPAL DE CULTURA FÍSICA Y DEPORTE DE ATIZAPAN	PARAMUNICIPALES MAYORES	76.11%	76.11%
INSTITUTO MUNICIPAL DE CULTURA FÍSICA Y DEPORTE DE ATLACOMULCO	PARAMUNICIPALES MAYORES	100.00%	100.00%
INSTITUTO MUNICIPAL DE CULTURA FÍSICA Y DEPORTE DE ATLAUTLA	PARAMUNICIPALES MAYORES	100.00%	100.00%
INSTITUTO MUNICIPAL DE CULTURA FÍSICA Y DEPORTE DE AXAPUSCO	PARAMUNICIPALES MAYORES	91.43%	91.43%
INSTITUTO MUNICIPAL DE CULTURA FÍSICA Y DEPORTE DE AYAPANGO	PARAMUNICIPALES MAYORES	87.54%	87.54%
INSTITUTO MUNICIPAL DE CULTURA FÍSICA Y DEPORTE DE CALIMAYA	PARAMUNICIPALES MAYORES	100.00%	100.00%
INSTITUTO MUNICIPAL DE CULTURA FÍSICA Y DEPORTE DE CAPULHUAC	PARAMUNICIPALES MAYORES	100.00%	100.00%
INSTITUTO MUNICIPAL DE CULTURA FÍSICA Y DEPORTE DE CHALCO, MEXICO	PARAMUNICIPALES MAYORES	99.00%	99.00%
INSTITUTO MUNICIPAL DE CULTURA FÍSICA Y DEPORTE DE CHAPULTEPEC	PARAMUNICIPALES MAYORES	95.00%	95.00%
INSTITUTO MUNICIPAL DE CULTURA FÍSICA Y DEPORTE DE CHIAUTLA	PARAMUNICIPALES MAYORES	99.00%	99.00%
INSTITUTO MUNICIPAL DE CULTURA FÍSICA Y DEPORTE DE CHICOLOAPAN	PARAMUNICIPALES MAYORES	95.00%	95.00%
INSTITUTO MUNICIPAL DE CULTURA FÍSICA Y DEPORTE DE CHICONCUAC	PARAMUNICIPALES MAYORES	20.56%	20.56%
INSTITUTO MUNICIPAL DE CULTURA FÍSICA Y DEPORTE DE CHIMALHUACÁN	PARAMUNICIPALES MAYORES	100.00%	100.00%
INSTITUTO MUNICIPAL DE CULTURA FÍSICA Y DEPORTE DE COACALCO	PARAMUNICIPALES MAYORES	87.22%	87.22%



RESULTADOS DEL PRIMER PERIODO 2024
MÉXICO

NOMBRE DEL ENTE PÚBLICO	CLASIFICACIÓN DEL ENTE EN SEVAC	RESULTADO GLOBAL	D. TRANSPARENCIA
INSTITUTO MUNICIPAL DE CULTURA FÍSICA Y DEPORTE DE COATEPEC HARINAS	PARAMUNICIPALES MAYORES	100.00%	100.00%
INSTITUTO MUNICIPAL DE CULTURA FÍSICA Y DEPORTE DE DONATO GUERRA	PARAMUNICIPALES MAYORES	68.97%	68.97%
INSTITUTO MUNICIPAL DE CULTURA FÍSICA Y DEPORTE DE ECATEPEC DE MORELOS	PARAMUNICIPALES MAYORES	91.11%	91.11%
INSTITUTO MUNICIPAL DE CULTURA FÍSICA Y DEPORTE DE ECATZINGO	PARAMUNICIPALES MAYORES	100.00%	100.00%
INSTITUTO MUNICIPAL DE CULTURA FÍSICA Y DEPORTE DE EL ORO	PARAMUNICIPALES MAYORES	100.00%	100.00%
INSTITUTO MUNICIPAL DE CULTURA FÍSICA Y DEPORTE DE HUEHUETOCA	PARAMUNICIPALES MAYORES	100.00%	100.00%
INSTITUTO MUNICIPAL DE CULTURA FÍSICA Y DEPORTE DE HUIXQUILUCAN	PARAMUNICIPALES MAYORES	100.00%	100.00%
INSTITUTO MUNICIPAL DE CULTURA FÍSICA Y DEPORTE DE ISIDRO FABELA	PARAMUNICIPALES MAYORES	100.00%	100.00%
INSTITUTO MUNICIPAL DE CULTURA FÍSICA Y DEPORTE DE IXTAPALUCA	PARAMUNICIPALES MAYORES	100.00%	100.00%
INSTITUTO MUNICIPAL DE CULTURA FÍSICA Y DEPORTE DE IXTAPAN DE LA SAL	PARAMUNICIPALES MAYORES	100.00%	100.00%
INSTITUTO MUNICIPAL DE CULTURA FÍSICA Y DEPORTE DE JALTENCO	PARAMUNICIPALES MAYORES	100.00%	100.00%
INSTITUTO MUNICIPAL DE CULTURA FÍSICA Y DEPORTE DE JILOTEPEC	PARAMUNICIPALES MAYORES	100.00%	100.00%
INSTITUTO MUNICIPAL DE CULTURA FÍSICA Y DEPORTE DE JILOTZINGO	PARAMUNICIPALES MAYORES	96.11%	96.11%
INSTITUTO MUNICIPAL DE CULTURA FÍSICA Y DEPORTE DE JIQUIPILCO	PARAMUNICIPALES MAYORES	99.00%	99.00%
INSTITUTO MUNICIPAL DE CULTURA FÍSICA Y DEPORTE DE JOCOTITLAN	PARAMUNICIPALES MAYORES	100.00%	100.00%
INSTITUTO MUNICIPAL DE CULTURA FÍSICA Y DEPORTE DE JUCHITEPEC	PARAMUNICIPALES MAYORES	100.00%	100.00%
INSTITUTO MUNICIPAL DE CULTURA FÍSICA Y DEPORTE DE LA PAZ	PARAMUNICIPALES MAYORES	87.54%	87.54%
INSTITUTO MUNICIPAL DE CULTURA FÍSICA Y DEPORTE DE LERMA	PARAMUNICIPALES MAYORES	100.00%	100.00%
INSTITUTO MUNICIPAL DE CULTURA FÍSICA Y DEPORTE DEL MUNICIPIO DE APAXCO	PARAMUNICIPALES MAYORES	100.00%	100.00%
INSTITUTO MUNICIPAL DE CULTURA FÍSICA Y DEPORTE DE LUVIANOS	PARAMUNICIPALES MAYORES	100.00%	100.00%
INSTITUTO MUNICIPAL DE CULTURA FÍSICA Y DEPORTE DE MALINALCO	PARAMUNICIPALES MAYORES	100.00%	100.00%
INSTITUTO MUNICIPAL DE CULTURA FÍSICA Y DEPORTE DE METEPEC	PARAMUNICIPALES MAYORES	100.00%	100.00%
INSTITUTO MUNICIPAL DE CULTURA FÍSICA Y DEPORTE DE NEXTLALPAN	PARAMUNICIPALES MAYORES	91.43%	91.43%
INSTITUTO MUNICIPAL DE CULTURA FÍSICA Y DEPORTE DE NEZAHUALCOYOTL	PARAMUNICIPALES MAYORES	100.00%	100.00%
INSTITUTO MUNICIPAL DE CULTURA FÍSICA Y DEPORTE DE NICOLAS ROMERO	PARAMUNICIPALES MAYORES	95.00%	95.00%
INSTITUTO MUNICIPAL DE CULTURA FÍSICA Y DEPORTE DE NOPALTEPEC	PARAMUNICIPALES MAYORES	32.19%	32.19%
INSTITUTO MUNICIPAL DE CULTURA FÍSICA Y DEPORTE DE OCOYOACAC	PARAMUNICIPALES MAYORES	80.00%	80.00%
INSTITUTO MUNICIPAL DE CULTURA FÍSICA Y DEPORTE DE OCUILAN	PARAMUNICIPALES MAYORES	95.00%	95.00%
INSTITUTO MUNICIPAL DE CULTURA FÍSICA Y DEPORTE DE OTUMBA	PARAMUNICIPALES MAYORES	84.86%	84.86%
INSTITUTO MUNICIPAL DE CULTURA FÍSICA Y DEPORTE DE OTZOLOAPAN	PARAMUNICIPALES MAYORES	100.00%	100.00%
INSTITUTO MUNICIPAL DE CULTURA FÍSICA Y DEPORTE DE OTZOLOTEPEC	PARAMUNICIPALES MAYORES	100.00%	100.00%
INSTITUTO MUNICIPAL DE CULTURA FÍSICA Y DEPORTE DE OZUMBA	PARAMUNICIPALES MAYORES	100.00%	100.00%
INSTITUTO MUNICIPAL DE CULTURA FÍSICA Y DEPORTE DE PAPALOTLA	PARAMUNICIPALES MAYORES	100.00%	100.00%
INSTITUTO MUNICIPAL DE CULTURA FÍSICA Y DEPORTE DE RAYON	PARAMUNICIPALES MAYORES	100.00%	100.00%
INSTITUTO MUNICIPAL DE CULTURA FÍSICA Y DEPORTE DE SAN FELIPE DEL PROGRESO	PARAMUNICIPALES MAYORES	100.00%	100.00%



RESULTADOS DEL PRIMER PERIODO 2024
MÉXICO

NOMBRE DEL ENTE PÚBLICO	CLASIFICACIÓN DEL ENTE EN SEVAC	RESULTADO GLOBAL	D. TRANSPARENCIA
INSTITUTO MUNICIPAL DE CULTURA FÍSICA Y DEPORTE DE SAN JOSE DEL RINCÓN	PARAMUNICIPALES MAYORES	100.00%	100.00%
INSTITUTO MUNICIPAL DE CULTURA FÍSICA Y DEPORTE DE SAN MARTÍN DE LAS PIRÁMIDES	PARAMUNICIPALES MAYORES	90.71%	90.71%
INSTITUTO MUNICIPAL DE CULTURA FÍSICA Y DEPORTE DE SAN MATEO ATENCO	PARAMUNICIPALES MAYORES	100.00%	100.00%
INSTITUTO MUNICIPAL DE CULTURA FÍSICA Y DEPORTE DE SAN SIMÓN DE GUERRERO	PARAMUNICIPALES MAYORES	100.00%	100.00%
INSTITUTO MUNICIPAL DE CULTURA FÍSICA Y DEPORTE DE SANTO TOMÁS	PARAMUNICIPALES MAYORES	100.00%	100.00%
INSTITUTO MUNICIPAL DE CULTURA FÍSICA Y DEPORTE DE TECÁMAC	PARAMUNICIPALES MAYORES	100.00%	100.00%
INSTITUTO MUNICIPAL DE CULTURA FÍSICA Y DEPORTE DE TEMAMATLA	PARAMUNICIPALES MAYORES	100.00%	100.00%
INSTITUTO MUNICIPAL DE CULTURA FÍSICA Y DEPORTE DE TEMASCALAPA	PARAMUNICIPALES MAYORES	96.11%	96.11%
INSTITUTO MUNICIPAL DE CULTURA FÍSICA Y DEPORTE DE TEMASCALCINGO	PARAMUNICIPALES MAYORES	100.00%	100.00%
INSTITUTO MUNICIPAL DE CULTURA FÍSICA Y DEPORTE DE TENANCINGO	PARAMUNICIPALES MAYORES	100.00%	100.00%
INSTITUTO MUNICIPAL DE CULTURA FÍSICA Y DEPORTE DE TENANGO DEL AIRE	PARAMUNICIPALES MAYORES	62.44%	62.44%
INSTITUTO MUNICIPAL DE CULTURA FÍSICA Y DEPORTE DE TENANGO DEL VALLE	PARAMUNICIPALES MAYORES	100.00%	100.00%
INSTITUTO MUNICIPAL DE CULTURA FÍSICA Y DEPORTE DE TEOLOYUCAN	PARAMUNICIPALES MAYORES	100.00%	100.00%
INSTITUTO MUNICIPAL DE CULTURA FÍSICA Y DEPORTE DE TEOTIHUACAN	PARAMUNICIPALES MAYORES	98.29%	98.29%
INSTITUTO MUNICIPAL DE CULTURA FÍSICA Y DEPORTE DE TEPETLAXOCTOC	PARAMUNICIPALES MAYORES	84.32%	84.32%
INSTITUTO MUNICIPAL DE CULTURA FÍSICA Y DEPORTE DE TEPETLIXPA	PARAMUNICIPALES MAYORES	95.00%	95.00%
INSTITUTO MUNICIPAL DE CULTURA FÍSICA Y DEPORTE DE TEPOTZOTLAN	PARAMUNICIPALES MAYORES	100.00%	100.00%
INSTITUTO MUNICIPAL DE CULTURA FÍSICA Y DEPORTE DE TEXCALTITLAN	PARAMUNICIPALES MAYORES	99.14%	99.14%
INSTITUTO MUNICIPAL DE CULTURA FÍSICA Y DEPORTE DE TEZOYUCA	PARAMUNICIPALES MAYORES	100.00%	100.00%
INSTITUTO MUNICIPAL DE CULTURA FÍSICA Y DEPORTE DE TIANGUISTENCO	PARAMUNICIPALES MAYORES	100.00%	100.00%
INSTITUTO MUNICIPAL DE CULTURA FÍSICA Y DEPORTE DE TIMILPAN	PARAMUNICIPALES MAYORES	95.00%	95.00%
INSTITUTO MUNICIPAL DE CULTURA FÍSICA Y DEPORTE DE TLALMANALCO	PARAMUNICIPALES MAYORES	95.00%	95.00%
INSTITUTO MUNICIPAL DE CULTURA FÍSICA Y DEPORTE DE TOLUCA	PARAMUNICIPALES MAYORES	100.00%	100.00%
INSTITUTO MUNICIPAL DE CULTURA FÍSICA Y DEPORTE DE TONANITLA	PARAMUNICIPALES MAYORES	100.00%	100.00%
INSTITUTO MUNICIPAL DE CULTURA FÍSICA Y DEPORTE DE TULTITLAN	PARAMUNICIPALES MAYORES	100.00%	100.00%
INSTITUTO MUNICIPAL DE CULTURA FÍSICA Y DEPORTE DE VALLE DE BRAVO	PARAMUNICIPALES MAYORES	95.00%	95.00%
INSTITUTO MUNICIPAL DE CULTURA FÍSICA Y DEPORTE DE VALLE DE CHALCO SOLIDARIDAD	PARAMUNICIPALES MAYORES	95.00%	95.00%
INSTITUTO MUNICIPAL DE CULTURA FÍSICA Y DEPORTE DE VILLA DE ALLENDE	PARAMUNICIPALES MAYORES	62.54%	62.54%
INSTITUTO MUNICIPAL DE CULTURA FÍSICA Y DEPORTE DE VILLA DEL CARBON MEXICO	PARAMUNICIPALES MAYORES	100.00%	100.00%
INSTITUTO MUNICIPAL DE CULTURA FÍSICA Y DEPORTE DE VILLA GUERRERO	PARAMUNICIPALES MAYORES	100.00%	100.00%
INSTITUTO MUNICIPAL DE CULTURA FÍSICA Y DEPORTE DE VILLA VICTORIA	PARAMUNICIPALES MAYORES	87.22%	87.22%
INSTITUTO MUNICIPAL DE CULTURA FÍSICA Y DEPORTE DE ZACAZONAPAN	PARAMUNICIPALES MAYORES	100.00%	100.00%
INSTITUTO MUNICIPAL DE CULTURA FÍSICA Y DEPORTE DE ZINACANTEPEC	PARAMUNICIPALES MAYORES	94.11%	94.11%
INSTITUTO MUNICIPAL DE CULTURA FÍSICA Y DEPORTE DE ZUMPAHUACAN	PARAMUNICIPALES MAYORES	100.00%	100.00%
INSTITUTO MUNICIPAL DE CULTURA FÍSICA Y DEPORTE DE ZUMPANGO	PARAMUNICIPALES MAYORES	66.43%	66.43%

NOMBRE DEL ENTE PÚBLICO	CLASIFICACIÓN DEL ENTE EN SEVAC	RESULTADO GLOBAL	D. TRANSPARENCIA
INSTITUTO MUNICIPAL DE LA JUVENTUD DE AYAPANGO	PARAMUNICIPALES MAYORES	100.00%	100.00%
INSTITUTO MUNICIPAL DE LA MUJER DE TOLUCA	PARAMUNICIPALES MAYORES	100.00%	100.00%
INSTITUTO MUNICIPAL DEL DEPORTE DE CUAUTITLÁN IZCALLI	PARAMUNICIPALES MAYORES	87.14%	87.14%
ORGANISMO DE AGUA DE ALMOLOYA DE JUÁREZ	PARAMUNICIPALES MAYORES	100.00%	100.00%
ORGANISMO DE AGUA, OPDM TLALNEPANTLA	PARAMUNICIPALES MAYORES	100.00%	100.00%
ORGANISMO DE AGUA POTABLE, ALCANTARILLADO Y SANEAMIENTO DE NAUCALPAN DE JUÁREZ	PARAMUNICIPALES MAYORES	100.00%	100.00%
ORGANISMO DE AGUA Y SANEAMIENTO DE TOLUCA	PARAMUNICIPALES MAYORES	100.00%	100.00%
ORGANISMO DESCENTRALIZADO DE AGUA POTABLE, ALCANTARILLADO Y SANEAMIENTO DE NEZAHUALCOYOTL	PARAMUNICIPALES MAYORES	100.00%	100.00%
ORGANISMO PÚBLICO DESCENTRALIZADO PARA LA PRESTACION DE LOS SERVICIOS DE AGUA POTABLE ALCANTARILLADO Y SANEAMIENTO DEL MUNICIPIO DE VALLE DE CHALCO SOLIDARIDAD	PARAMUNICIPALES MAYORES	99.00%	99.00%
ORGANISMO PÚBLICO DESCENTRALIZADO DE AGUA POTABLE, ALCANTARILLADO Y SANEAMIENTO DE CHIMALHUACÁN	PARAMUNICIPALES MAYORES	100.00%	100.00%
ORGANISMO PÚBLICO DESCENTRALIZADO DE AGUA POTABLE, ALCANTARILLADO Y SANEAMIENTO DE TEOTIHUACAN	PARAMUNICIPALES MAYORES	100.00%	100.00%
ORGANISMO PÚBLICO DESCENTRALIZADO DE CARÁCTER MUNICIPAL PARA EL MANTENIMIENTO DE VIALIDADES DE CUAUTITLÁN IZCALLI	PARAMUNICIPALES MAYORES	100.00%	100.00%
ORGANISMO PÚBLICO DESCENTRALIZADO DENOMINADO INSTITUTO MUNICIPAL DE CULTURA FISICA Y DEPORTE DE COCOTITLAN.	PARAMUNICIPALES MAYORES	100.00%	100.00%
ORGANISMO PÚBLICO DESCENTRALIZADO DENOMINADO SISTEMA MUNICIPAL PARA EL DESARROLLO INTEGRAL DE LA FAMILIA DE COCOTITLAN.	PARAMUNICIPALES MAYORES	100.00%	100.00%
ORGANISMO PÚBLICO DESCENTRALIZADO MUNICIPAL PARA LA PRESTACION DE LOS SERVICIOS DE AGUA POTABLE, ALCANTARILLADO Y SANEAMIENTO DE NEXTLALPAN	PARAMUNICIPALES MAYORES	90.43%	90.43%
ORGANISMO PÚBLICO DESCENTRALIZADO MUNICIPAL PARA LA PRESTACIÓN DE LOS SERVICIOS DE AGUA POTABLE, DRENAJE, ALCANTARILLADO Y SANEAMIENTO DE CALIMAYA	PARAMUNICIPALES MAYORES	25.00%	25.00%
ORGANISMO PÚBLICO DESCENTRALIZADO MUNICIPAL PARA LA PRESTACIÓN DE LOS SERVICIOS DE AGUA POTABLE, DRENAJE, ALCANTARILLADO Y TRATAMIENTO DE AGUAS RESIDUALES DE JUCHITEPEC	PARAMUNICIPALES MAYORES	98.29%	98.29%
ORGANISMO PÚBLICO DESCENTRALIZADO MUNICIPAL PARA LA PRESTACIÓN DE LOS SERVICIOS DE AGUA POTABLE, DRENAJE, ALCANTARILLADO Y TRATAMIENTO DE AGUAS RESIDUALES DE TONATICO, MÉXICO	PARAMUNICIPALES MAYORES	100.00%	100.00%
ORGANISMO PÚBLICO DESCENTRALIZADO MUNICIPAL PARA LA PRESTACION DE LOS SERVICIOS DE AGUA POTABLE , DRENAJE Y SANEAMIENTO DEL MUNICIPIO DE COATEPEC HARINAS	PARAMUNICIPALES MAYORES	100.00%	100.00%
ORGANISMO PÚBLICO DESCENTRALIZADO MUNICIPAL PARA LA PRESTACIÓN DE LOS SERVICIOS DE AGUA POTABLE , DRENAJE Y TRATAMIENTO DE AGUAS RESIDUALES DEL MUNICIPIO DE ACOLMAN, MÉXICO.	PARAMUNICIPALES MAYORES	95.00%	95.00%
ORGANISMO PÚBLICO DESCENTRALIZADO MUNICIPAL PARA LA PRESTACION DE LOS SERVICIOS DE AGUA POTABLE, DRENAJE Y TRATAMIENTO DE AGUAS RESIDUALES DEL MUNICIPIO DE TEMASCALAPA, MEXICO	PARAMUNICIPALES MAYORES	100.00%	100.00%
ORGANISMO PÚBLICO DESCENTRALIZADO MUNICIPAL PARA PRESTACIÓN DE LOS SERVICIOS DE AGUA POTABLE, DRENAJE Y TRATAMIENTO DE AGUAS RESIDUALES DEL MUNICIPIO DE OCUILAN	PARAMUNICIPALES MAYORES	99.00%	99.00%
ORGANISMO PÚBLICO DESCENTRALIZADO PARA LA PRESTACION DE AGUA POTABLE, ALCANTARILLADO Y SANEAMIENTO DEL MUNICIPIO DE IXTAPAN DE LA SAL	PARAMUNICIPALES MAYORES	95.00%	95.00%
ORGANISMO PÚBLICO DESCENTRALIZADO PARA LA PRESTACIÓN DE LOS SERVICIOS DE AGUA ATIZAPÁN DE ZARAGOZA	PARAMUNICIPALES MAYORES	45.35%	45.35%
ORGANISMO PÚBLICO DESCENTRALIZADO PARA LA PRESTACIÓN DE LOS SERVICIOS DE AGUA POTABLE ALCANTARILLADO Y SANEAMIENTO DE JILOTEPEC	PARAMUNICIPALES MAYORES	96.11%	96.11%
ORGANISMO PÚBLICO DESCENTRALIZADO PARA LA PRESTACION DE LOS SERVICIOS DE AGUA POTABLE, ALCANTARILLADO Y SANEAMIENTO DE LERMA	PARAMUNICIPALES MAYORES	100.00%	100.00%
ORGANISMO PÚBLICO DESCENTRALIZADO PARA LA PRESTACION DE LOS SERVICIOS DE AGUA POTABLE, ALCANTARILLADO Y SANEAMIENTO DEL MUNICIPIO DE AMECAMECA	PARAMUNICIPALES MAYORES	96.11%	96.11%
ORGANISMO PÚBLICO DESCENTRALIZADO PARA LA PRESTACIÓN DE LOS SERVICIOS DE AGUA POTABLE, ALCANTARILLADO Y SANEAMIENTO DEL MUNICIPIO DE CHALCO	PARAMUNICIPALES MAYORES	99.00%	99.00%
ORGANISMO PÚBLICO DESCENTRALIZADO PARA LA PRESTACION DE LOS SERVICIOS DE AGUA POTABLE , ALCANTARILLADO Y SANEAMIENTO DEL MUNICIPIO DE COACALCO	PARAMUNICIPALES MAYORES	100.00%	100.00%
ORGANISMO PÚBLICO DESCENTRALIZADO PARA LA PRESTACION DE LOS SERVICIOS DE AGUA POTABLE, ALCANTARILLADO Y SANEAMIENTO DEL MUNICIPIO DE CUAUTITLAN IZCALLI	PARAMUNICIPALES MAYORES	100.00%	100.00%
ORGANISMO PÚBLICO DESCENTRALIZADO PARA LA PRESTACION DE LOS SERVICIOS DE AGUA POTABLE, ALCANTARILLADO Y SANEAMIENTO DEL MUNICIPIO DE ECATEPEC DE MORELOS	PARAMUNICIPALES MAYORES	2.33%	2.33%



RESULTADOS DEL PRIMER PERIODO 2024
MÉXICO

NOMBRE DEL ENTE PÚBLICO	CLASIFICACIÓN DEL ENTE EN SEVAC	RESULTADO GLOBAL	D. TRANSPARENCIA
ORGANISMO PÚBLICO DESCENTRALIZADO PARA LA PRESTACIÓN DE LOS SERVICIOS DE AGUA POTABLE, ALCANTARILLADO Y SANEAMIENTO DEL MUNICIPIO DE EL ORO, MÉXICO.	PARAMUNICIPALES MAYORES	100.00%	100.00%
ORGANISMO PÚBLICO DESCENTRALIZADO PARA LA PRESTACIÓN DE LOS SERVICIOS DE AGUA POTABLE, ALCANTARILLADO Y SANEAMIENTO DEL MUNICIPIO DE IXTAPALUCA	PARAMUNICIPALES MAYORES	100.00%	100.00%
ORGANISMO PÚBLICO DESCENTRALIZADO PARA LA PRESTACION DE LOS SERVICIOS DE AGUA POTABLE, ALCANTARILLADO Y SANEAMIENTO DEL MUNICIPIO DE JALTENCO, MEXICO	PARAMUNICIPALES MAYORES	100.00%	100.00%
ORGANISMO PÚBLICO DESCENTRALIZADO PARA LA PRESTACIÓN DE LOS SERVICIOS DE AGUA POTABLE ALCANTARILLADO Y SANEAMIENTO DEL MUNICIPIO DE LA PAZ	PARAMUNICIPALES MAYORES	66.83%	66.83%
ORGANISMO PÚBLICO DESCENTRALIZADO, PARA LA PRESTACION DE LOS SERVICIOS DE AGUA POTABLE, ALCANTARILLADO Y SANEAMIENTO DEL MUNICIPIO DE METEPEC	PARAMUNICIPALES MAYORES	100.00%	100.00%
ORGANISMO PÚBLICO DESCENTRALIZADO PARA LA PRESTACION DE LOS SERVICIOS DE AGUA POTABLE ALCANTARILLADO Y SANEAMIENTO DEL MUNICIPIO DE NICOLAS ROMERO	PARAMUNICIPALES MAYORES	25.89%	25.89%
ORGANISMO PÚBLICO DESCENTRALIZADO PARA LA PRESTACION DE LOS SERVICIOS DE AGUA POTABLE, ALCANTARILLADO Y SANEAMIENTO DEL MUNICIPIO DE TECAMAC	PARAMUNICIPALES MAYORES	79.30%	79.30%
ORGANISMO PÚBLICO DESCENTRALIZADO PARA LA PRESTACION DE LOS SERVICIOS DE AGUA POTABLE, ALCANTARILLADO Y SANEAMIENTO DEL MUNICIPIO DE TEOLOYUCAN	PARAMUNICIPALES MAYORES	100.00%	100.00%
ORGANISMO PÚBLICO DESCENTRALIZADO PARA LA PRESTACION DE LOS SERVICIOS DE AGUA POTABLE, ALCANTARILLADO Y SANEAMIENTO DEL MUNICIPIO DE TEQUIXQUIAC	PARAMUNICIPALES MAYORES	100.00%	100.00%
ORGANISMO PÚBLICO DESCENTRALIZADO PARA LA PRESTACION DE LOS SERVICIOS DE AGUA POTABLE, ALCANTARILLADO Y SANEAMIENTO DEL MUNICIPIO DE TULTITLAN	PARAMUNICIPALES MAYORES	100.00%	100.00%
ORGANISMO PÚBLICO DESCENTRALIZADO PARA LA PRESTACION DE LOS SERVICIOS DE AGUA POTABLE, ALCANTARILLADO Y SANEAMIENTO DE SAN MATEO ATENCO	PARAMUNICIPALES MAYORES	100.00%	100.00%
ORGANISMO PÚBLICO DESCENTRALIZADO PARA LA PRESTACIÓN DE LOS SERVICIOS DE AGUA POTABLE, ALCANTARILLADO Y SANEAMIENTO DE TENANGO DEL AIRE	PARAMUNICIPALES MAYORES	100.00%	100.00%
ORGANISMO PÚBLICO DESCENTRALIZADO PARA LA PRESTACION DE LOS SERVICIOS DE AGUA POTABLE, ALCANTARILLADO Y SANEAMIENTO DE ZINACANTEPEC	PARAMUNICIPALES MAYORES	98.00%	98.00%
ORGANISMO PÚBLICO DESCENTRALIZADO PARA LA PRESTACIÓN DE LOS SERVICIOS DE AGUA POTABLE, DRENAJE Y TRATAMIENTO DE AGUAS RESIDUALES DEL MUNICIPIO DE JOCOTITLAN, MEXICO	PARAMUNICIPALES MAYORES	100.00%	100.00%
ORGANISMO PÚBLICO DESCENTRALIZADO PARA LA PRESTACIÓN DE LOS SERVICIOS DE AGUA POTABLE, DRENAJE Y TRATAMIENTO DE AGUAS RESIDUALES DEL MUNICIPIOS DE HUIXQUILUCAN.	PARAMUNICIPALES MAYORES	100.00%	100.00%
ORGANISMO PÚBLICO DESCENTRALIZADO PARA LA PRESTACION DE SERVICIOS DE AGUA POTABLE, ALCANTARILLADO Y SANEAMIENTO DEL MUNICIPIO DE MALINALCO	PARAMUNICIPALES MAYORES	95.00%	95.00%
ORGANISMO PÚBLICO DESCENTRALIZADO PAR LA PRESTACION DE LOS SERVICIOS DE AGUA POTABLE, ALCANTARILLADO Y SANEAMIENTO DE CHICHOLOAPAN, MEXICO	PARAMUNICIPALES MAYORES	92.00%	92.00%
ORGANISMO PÚBLICO DESENTRALIZADO PARA LA PRESTACION DE SERVICIOS DE AGUA POTABLE, ALCANTARILLADO Y SANEAMIENTO DEL MUNICIPIO DE TENANGO DEL VALLE	PARAMUNICIPALES MAYORES	100.00%	100.00%
ORGANISMO PÚBLICO DESENTRALIZADO PARA LA PRESTACION DE SERVICIOS DE AGUA POTABLE, ALCANTARILLADO Y SANEAMIENTO DEL MUNICIPIO DE ZUMPANGO	PARAMUNICIPALES MAYORES	100.00%	100.00%
ORGANISMO PÚBLICO PARA LA PRESTACIÓN DE LOS SERVICIOS DE AGUA POTABLE, ALCANTARILLADO Y SANEAMIENTO DEL MUNICIPIO DE VALLE DE BRAVO	PARAMUNICIPALES MAYORES	98.44%	98.44%
SERVICIOS DE AGUA POTABLE, ALCANTARILLADO Y SANEAMIENTO DEL MUNICIPIO DE ACULCO	PARAMUNICIPALES MAYORES	100.00%	100.00%
SERVICIOS DE AGUA POTABLE, ALCANTARILLADO Y SANEAMIENTO DEL MUNICIPIO DE TEMASCALCINGO	PARAMUNICIPALES MAYORES	100.00%	100.00%
SERVICIOS DE AGUA POTABLE, ALCANTARILLADO Y SANEAMIENTO DEL MUNICIPIO DE TENANCINGO	PARAMUNICIPALES MAYORES	98.44%	98.44%
SISTEMA DESCENTRALIZADO MUNICIPAL DIF VALLE DE CHALCO SOLIDARIDAD	PARAMUNICIPALES MAYORES	98.00%	98.00%
SISTEMA INTEGRAL PARA EL DESARROLLO INTEGRAL DE LA FAMILIA DE OCUILAN	PARAMUNICIPALES MAYORES	96.44%	96.44%
SISTEMA INTEGRAL PARA EL DESARROLLO INTEGRAL DE LA FAMILIA DE ZACUALPAN	PARAMUNICIPALES MAYORES	100.00%	100.00%
SISTEMA MUNICIPAL DIF ATLACOMULCO	PARAMUNICIPALES MAYORES	100.00%	100.00%
SISTEMA MUNICIPAL PARA EL DESARROLLO DE LA FAMILIA DE IXTAPAN DEL ORO	PARAMUNICIPALES MAYORES	62.29%	62.29%
SISTEMA MUNICIPAL PARA EL DESARROLLO INTEGRAL DE FAMILIA DE AMECAMECA	PARAMUNICIPALES MAYORES	98.29%	98.29%
SISTEMA MUNICIPAL PARA EL DESARROLLO INTEGRAL DE LA FAMILIA ACAMBAY	PARAMUNICIPALES MAYORES	96.00%	96.00%
SISTEMA MUNICIPAL PARA EL DESARROLLO INTEGRAL DE LA FAMILIA CHIAUTLA	PARAMUNICIPALES MAYORES	100.00%	100.00%
SISTEMA MUNICIPAL PARA EL DESARROLLO INTEGRAL DE LA FAMILIA DE ACOLMAN	PARAMUNICIPALES MAYORES	100.00%	100.00%
SISTEMA MUNICIPAL PARA EL DESARROLLO INTEGRAL DE LA FAMILIA DE ACULCO	PARAMUNICIPALES MAYORES	100.00%	100.00%



RESULTADOS DEL PRIMER PERIODO 2024
MÉXICO

NOMBRE DEL ENTE PÚBLICO	CLASIFICACIÓN DEL ENTE EN SEVAC	RESULTADO GLOBAL	D. TRANSPARENCIA
SISTEMA MUNICIPAL PARA EL DESARROLLO INTEGRAL DE LA FAMILIA DE ALMOLOYA DE ALQUISIRAS	PARAMUNICIPALES MAYORES	91.13%	91.13%
SISTEMA MUNICIPAL PARA EL DESARROLLO INTEGRAL DE LA FAMILIA DE ALMOLOYA DE JUAREZ	PARAMUNICIPALES MAYORES	100.00%	100.00%
SISTEMA MUNICIPAL PARA EL DESARROLLO INTEGRAL DE LA FAMILIA DE ALMOLOYA DEL RÍO	PARAMUNICIPALES MAYORES	96.57%	96.57%
SISTEMA MUNICIPAL PARA EL DESARROLLO INTEGRAL DE LA FAMILIA DE AMANALCO	PARAMUNICIPALES MAYORES	100.00%	100.00%
SISTEMA MUNICIPAL PARA EL DESARROLLO INTEGRAL DE LA FAMILIA DE AMATEPEC	PARAMUNICIPALES MAYORES	90.00%	90.00%
SISTEMA MUNICIPAL PARA EL DESARROLLO INTEGRAL DE LA FAMILIA DE ATENCO	PARAMUNICIPALES MAYORES	100.00%	100.00%
SISTEMA MUNICIPAL PARA EL DESARROLLO INTEGRAL DE LA FAMILIA DE ATIZAPÁN	PARAMUNICIPALES MAYORES	100.00%	100.00%
SISTEMA MUNICIPAL PARA EL DESARROLLO INTEGRAL DE LA FAMILIA DE ATIZAPAN DE ZARAGOZA	PARAMUNICIPALES MAYORES	100.00%	100.00%
SISTEMA MUNICIPAL PARA EL DESARROLLO INTEGRAL DE LA FAMILIA DE ATLAUTLA	PARAMUNICIPALES MAYORES	100.00%	100.00%
SISTEMA MUNICIPAL PARA EL DESARROLLO INTEGRAL DE LA FAMILIA DE AXAPUSCO	PARAMUNICIPALES MAYORES	100.00%	100.00%
SISTEMA MUNICIPAL PARA EL DESARROLLO INTEGRAL DE LA FAMILIA DE AYAPANGO	PARAMUNICIPALES MAYORES	100.00%	100.00%
SISTEMA MUNICIPAL PARA EL DESARROLLO INTEGRAL DE LA FAMILIA DE CALIMAYA	PARAMUNICIPALES MAYORES	100.00%	100.00%
SISTEMA MUNICIPAL PARA EL DESARROLLO INTEGRAL DE LA FAMILIA DE CAPULHUAC	PARAMUNICIPALES MAYORES	92.00%	92.00%
SISTEMA MUNICIPAL PARA EL DESARROLLO INTEGRAL DE LA FAMILIA DE CHALCO	PARAMUNICIPALES MAYORES	100.00%	100.00%
SISTEMA MUNICIPAL PARA EL DESARROLLO INTEGRAL DE LA FAMILIA DE CHAPA DE MOTA	PARAMUNICIPALES MAYORES	100.00%	100.00%
SISTEMA MUNICIPAL PARA EL DESARROLLO INTEGRAL DE LA FAMILIA DE CHAPULTEPEC	PARAMUNICIPALES MAYORES	100.00%	100.00%
SISTEMA MUNICIPAL PARA EL DESARROLLO INTEGRAL DE LA FAMILIA DE CHICOLOAPAN	PARAMUNICIPALES MAYORES	100.00%	100.00%
SISTEMA MUNICIPAL PARA EL DESARROLLO INTEGRAL DE LA FAMILIA DE CHICONCUAC	PARAMUNICIPALES MAYORES	100.00%	100.00%
SISTEMA MUNICIPAL PARA EL DESARROLLO INTEGRAL DE LA FAMILIA DE CHIMALHUACAN	PARAMUNICIPALES MAYORES	96.43%	96.43%
SISTEMA MUNICIPAL PARA EL DESARROLLO INTEGRAL DE LA FAMILIA DE COACALCO DE BERRIOZÁBAL	PARAMUNICIPALES MAYORES	100.00%	100.00%
SISTEMA MUNICIPAL PARA EL DESARROLLO INTEGRAL DE LA FAMILIA DE COYOTEPEC	PARAMUNICIPALES MAYORES	100.00%	100.00%
SISTEMA MUNICIPAL PARA EL DESARROLLO INTEGRAL DE LA FAMILIA DE CUAUTITLAN	PARAMUNICIPALES MAYORES	100.00%	100.00%
SISTEMA MUNICIPAL PARA EL DESARROLLO INTEGRAL DE LA FAMILIA DE CUAUTITLÁN IZCALLI	PARAMUNICIPALES MAYORES	98.29%	98.29%
SISTEMA MUNICIPAL PARA EL DESARROLLO INTEGRAL DE LA FAMILIA DE DONATO GUERRA	PARAMUNICIPALES MAYORES	95.71%	95.71%
SISTEMA MUNICIPAL PARA EL DESARROLLO INTEGRAL DE LA FAMILIA DE ECATEPEC DE MORELOS	PARAMUNICIPALES MAYORES	100.00%	100.00%
SISTEMA MUNICIPAL PARA EL DESARROLLO INTEGRAL DE LA FAMILIA DE ECATINGO	PARAMUNICIPALES MAYORES	99.00%	99.00%
SISTEMA MUNICIPAL PARA EL DESARROLLO INTEGRAL DE LA FAMILIA DE HUEHUETOCA	PARAMUNICIPALES MAYORES	100.00%	100.00%
SISTEMA MUNICIPAL PARA EL DESARROLLO INTEGRAL DE LA FAMILIA DE HUEYPOXTLA	PARAMUNICIPALES MAYORES	98.44%	98.44%
SISTEMA MUNICIPAL PARA EL DESARROLLO INTEGRAL DE LA FAMILIA DE HUIXQUILUCAN	PARAMUNICIPALES MAYORES	100.00%	100.00%
SISTEMA MUNICIPAL PARA EL DESARROLLO INTEGRAL DE LA FAMILIA DE ISIDRO FABELA	PARAMUNICIPALES MAYORES	100.00%	100.00%
SISTEMA MUNICIPAL PARA EL DESARROLLO INTEGRAL DE LA FAMILIA DE IXTAPALUCA	PARAMUNICIPALES MAYORES	95.00%	95.00%
SISTEMA MUNICIPAL PARA EL DESARROLLO INTEGRAL DE LA FAMILIA DE IXTAPAN DE LA SAL	PARAMUNICIPALES MAYORES	0.00%	0.00%
SISTEMA MUNICIPAL PARA EL DESARROLLO INTEGRAL DE LA FAMILIA DE IXTLAHUACA	PARAMUNICIPALES MAYORES	100.00%	100.00%
SISTEMA MUNICIPAL PARA EL DESARROLLO INTEGRAL DE LA FAMILIA DE JILOTEPEC	PARAMUNICIPALES MAYORES	98.00%	98.00%
SISTEMA MUNICIPAL PARA EL DESARROLLO INTEGRAL DE LA FAMILIA DE JILOTZINGO	PARAMUNICIPALES MAYORES	100.00%	100.00%



RESULTADOS DEL PRIMER PERIODO 2024
MÉXICO

NOMBRE DEL ENTE PÚBLICO	CLASIFICACIÓN DEL ENTE EN SEVAC	RESULTADO GLOBAL	D. TRANSPARENCIA
SISTEMA MUNICIPAL PARA EL DESARROLLO INTEGRAL DE LA FAMILIA DE JIQUIPILCO	PARAMUNICIPALES MAYORES	100.00%	100.00%
SISTEMA MUNICIPAL PARA EL DESARROLLO INTEGRAL DE LA FAMILIA DE JOCOTITLAN	PARAMUNICIPALES MAYORES	100.00%	100.00%
SISTEMA MUNICIPAL PARA EL DESARROLLO INTEGRAL DE LA FAMILIA DE JOQUICINGO	PARAMUNICIPALES MAYORES	100.00%	100.00%
SISTEMA MUNICIPAL PARA EL DESARROLLO INTEGRAL DE LA FAMILIA DE LERMA	PARAMUNICIPALES MAYORES	100.00%	100.00%
SISTEMA MUNICIPAL PARA EL DESARROLLO INTEGRAL DE LA FAMILIA DE LUVIANOS	PARAMUNICIPALES MAYORES	95.00%	95.00%
SISTEMA MUNICIPAL PARA EL DESARROLLO INTEGRAL DE LA FAMILIA DE MELCHOR OCAMPO	PARAMUNICIPALES MAYORES	100.00%	100.00%
SISTEMA MUNICIPAL PARA EL DESARROLLO INTEGRAL DE LA FAMILIA DE METEPEC	PARAMUNICIPALES MAYORES	100.00%	100.00%
SISTEMA MUNICIPAL PARA EL DESARROLLO INTEGRAL DE LA FAMILIA DE MEXICALTZINGO	PARAMUNICIPALES MAYORES	100.00%	100.00%
SISTEMA MUNICIPAL PARA EL DESARROLLO INTEGRAL DE LA FAMILIA DE MORELOS	PARAMUNICIPALES MAYORES	100.00%	100.00%
SISTEMA MUNICIPAL PARA EL DESARROLLO INTEGRAL DE LA FAMILIA DE NAUCALPAN DE JUÁREZ	PARAMUNICIPALES MAYORES	100.00%	100.00%
SISTEMA MUNICIPAL PARA EL DESARROLLO INTEGRAL DE LA FAMILIA DE NEXTLALPAN	PARAMUNICIPALES MAYORES	87.54%	87.54%
SISTEMA MUNICIPAL PARA EL DESARROLLO INTEGRAL DE LA FAMILIA DE NEZAHUALCOYOT	PARAMUNICIPALES MAYORES	74.14%	74.14%
SISTEMA MUNICIPAL PARA EL DESARROLLO INTEGRAL DE LA FAMILIA DE NICOLAS ROMERO	PARAMUNICIPALES MAYORES	100.00%	100.00%
SISTEMA MUNICIPAL PARA EL DESARROLLO INTEGRAL DE LA FAMILIA DE NOPALTEPEC	PARAMUNICIPALES MAYORES	60.00%	60.00%
SISTEMA MUNICIPAL PARA EL DESARROLLO INTEGRAL DE LA FAMILIA DE OCOYOACAC	PARAMUNICIPALES MAYORES	100.00%	100.00%
SISTEMA MUNICIPAL PARA EL DESARROLLO INTEGRAL DE LA FAMILIA DE OTUMBA	PARAMUNICIPALES MAYORES	81.14%	81.14%
SISTEMA MUNICIPAL PARA EL DESARROLLO INTEGRAL DE LA FAMILIA DE OTZOLOAPAN	PARAMUNICIPALES MAYORES	0.00%	0.00%
SISTEMA MUNICIPAL PARA EL DESARROLLO INTEGRAL DE LA FAMILIA DE OTZOLOTEPEC	PARAMUNICIPALES MAYORES	100.00%	100.00%
SISTEMA MUNICIPAL PARA EL DESARROLLO INTEGRAL DE LA FAMILIA DE OZUMBA	PARAMUNICIPALES MAYORES	100.00%	100.00%
SISTEMA MUNICIPAL PARA EL DESARROLLO INTEGRAL DE LA FAMILIA DE PAPALOTLA	PARAMUNICIPALES MAYORES	100.00%	100.00%
SISTEMA MUNICIPAL PARA EL DESARROLLO INTEGRAL DE LA FAMILIA DE POLOTLÁN	PARAMUNICIPALES MAYORES	98.00%	98.00%
SISTEMA MUNICIPAL PARA EL DESARROLLO INTEGRAL DE LA FAMILIA DE RAYÓN	PARAMUNICIPALES MAYORES	100.00%	100.00%
SISTEMA MUNICIPAL PARA EL DESARROLLO INTEGRAL DE LA FAMILIA DE SAN ANTONIO LA ISLA	PARAMUNICIPALES MAYORES	100.00%	100.00%
SISTEMA MUNICIPAL PARA EL DESARROLLO INTEGRAL DE LA FAMILIA DE SAN FELIPE DEL PROGRESO	PARAMUNICIPALES MAYORES	98.00%	98.00%
SISTEMA MUNICIPAL PARA EL DESARROLLO INTEGRAL DE LA FAMILIA DE SAN JOSE DEL RINCON	PARAMUNICIPALES MAYORES	100.00%	100.00%
SISTEMA MUNICIPAL PARA EL DESARROLLO INTEGRAL DE LA FAMILIA DE SAN MARTÍN DE LAS PIRÁMIDES	PARAMUNICIPALES MAYORES	100.00%	100.00%
SISTEMA MUNICIPAL PARA EL DESARROLLO INTEGRAL DE LA FAMILIA DE SAN SIMÓN DE GUERRERO	PARAMUNICIPALES MAYORES	100.00%	100.00%
SISTEMA MUNICIPAL PARA EL DESARROLLO INTEGRAL DE LA FAMILIA DE SANTO TOMÁS	PARAMUNICIPALES MAYORES	100.00%	100.00%
SISTEMA MUNICIPAL PARA EL DESARROLLO INTEGRAL DE LA FAMILIA DE SOYANIQUILPAN	PARAMUNICIPALES MAYORES	100.00%	100.00%
SISTEMA MUNICIPAL PARA EL DESARROLLO INTEGRAL DE LA FAMILIA DE SULTEPEC	PARAMUNICIPALES MAYORES	100.00%	100.00%
SISTEMA MUNICIPAL PARA EL DESARROLLO INTEGRAL DE LA FAMILIA DE TEJUPILCO	PARAMUNICIPALES MAYORES	100.00%	100.00%
SISTEMA MUNICIPAL PARA EL DESARROLLO INTEGRAL DE LA FAMILIA DE TEMAMATLA	PARAMUNICIPALES MAYORES	96.11%	96.11%
SISTEMA MUNICIPAL PARA EL DESARROLLO INTEGRAL DE LA FAMILIA DE TEMASCALAPA	PARAMUNICIPALES MAYORES	100.00%	100.00%
SISTEMA MUNICIPAL PARA EL DESARROLLO INTEGRAL DE LA FAMILIA DE TEMASCALCINGO	PARAMUNICIPALES MAYORES	91.43%	91.43%
SISTEMA MUNICIPAL PARA EL DESARROLLO INTEGRAL DE LA FAMILIA DE TEMOAYA	PARAMUNICIPALES MAYORES	93.02%	93.02%



RESULTADOS DEL PRIMER PERIODO 2024
MÉXICO

NOMBRE DEL ENTE PÚBLICO	CLASIFICACIÓN DEL ENTE EN SEVAC	RESULTADO GLOBAL	D. TRANSPARENCIA
SISTEMA MUNICIPAL PARA EL DESARROLLO INTEGRAL DE LA FAMILIA DE TENANCINGO	PARAMUNICIPALES MAYORES	100.00%	100.00%
SISTEMA MUNICIPAL PARA EL DESARROLLO INTEGRAL DE LA FAMILIA DE TENANGO DEL AIRE	PARAMUNICIPALES MAYORES	100.00%	100.00%
SISTEMA MUNICIPAL PARA EL DESARROLLO INTEGRAL DE LA FAMILIA DE TENANGO DEL VALLE	PARAMUNICIPALES MAYORES	100.00%	100.00%
SISTEMA MUNICIPAL PARA EL DESARROLLO INTEGRAL DE LA FAMILIA DE TELOYUCAN	PARAMUNICIPALES MAYORES	100.00%	100.00%
SISTEMA MUNICIPAL PARA EL DESARROLLO INTEGRAL DE LA FAMILIA DE TEOTIHUACAN	PARAMUNICIPALES MAYORES	100.00%	100.00%
SISTEMA MUNICIPAL PARA EL DESARROLLO INTEGRAL DE LA FAMILIA DE TEPETLAXOCTOC	PARAMUNICIPALES MAYORES	87.54%	87.54%
SISTEMA MUNICIPAL PARA EL DESARROLLO INTEGRAL DE LA FAMILIA DE TEPETLIXPA	PARAMUNICIPALES MAYORES	81.43%	81.43%
SISTEMA MUNICIPAL PARA EL DESARROLLO INTEGRAL DE LA FAMILIA DE TEPOTZOTLAN	PARAMUNICIPALES MAYORES	98.00%	98.00%
SISTEMA MUNICIPAL PARA EL DESARROLLO INTEGRAL DE LA FAMILIA DE TEQUIXQUIAC	PARAMUNICIPALES MAYORES	100.00%	100.00%
SISTEMA MUNICIPAL PARA EL DESARROLLO INTEGRAL DE LA FAMILIA DE TEXCALTITLAN	PARAMUNICIPALES MAYORES	100.00%	100.00%
SISTEMA MUNICIPAL PARA EL DESARROLLO INTEGRAL DE LA FAMILIA DE TEXCALYACAC	PARAMUNICIPALES MAYORES	100.00%	100.00%
SISTEMA MUNICIPAL PARA EL DESARROLLO INTEGRAL DE LA FAMILIA DE TEXCOCO	PARAMUNICIPALES MAYORES	100.00%	100.00%
SISTEMA MUNICIPAL PARA EL DESARROLLO INTEGRAL DE LA FAMILIA DE TEZOYUCA	PARAMUNICIPALES MAYORES	100.00%	100.00%
SISTEMA MUNICIPAL PARA EL DESARROLLO INTEGRAL DE LA FAMILIA DE TIANGUISTENCO	PARAMUNICIPALES MAYORES	100.00%	100.00%
SISTEMA MUNICIPAL PARA EL DESARROLLO INTEGRAL DE LA FAMILIA DE TIMILPAN	PARAMUNICIPALES MAYORES	91.43%	91.43%
SISTEMA MUNICIPAL PARA EL DESARROLLO INTEGRAL DE LA FAMILIA DE TLALMANALCO	PARAMUNICIPALES MAYORES	100.00%	100.00%
SISTEMA MUNICIPAL PARA EL DESARROLLO INTEGRAL DE LA FAMILIA DE TLALNEPANTLA DE BAZ	PARAMUNICIPALES MAYORES	100.00%	100.00%
SISTEMA MUNICIPAL PARA EL DESARROLLO INTEGRAL DE LA FAMILIA DE TLATLAYA	PARAMUNICIPALES MAYORES	99.14%	99.14%
SISTEMA MUNICIPAL PARA EL DESARROLLO INTEGRAL DE LA FAMILIA DE TOLUCA	PARAMUNICIPALES MAYORES	91.14%	91.14%
SISTEMA MUNICIPAL PARA EL DESARROLLO INTEGRAL DE LA FAMILIA DE TONATICO	PARAMUNICIPALES MAYORES	100.00%	100.00%
SISTEMA MUNICIPAL PARA EL DESARROLLO INTEGRAL DE LA FAMILIA DE TULTEPEC	PARAMUNICIPALES MAYORES	84.25%	84.25%
SISTEMA MUNICIPAL PARA EL DESARROLLO INTEGRAL DE LA FAMILIA DE TULTITLAN	PARAMUNICIPALES MAYORES	100.00%	100.00%
SISTEMA MUNICIPAL PARA EL DESARROLLO INTEGRAL DE LA FAMILIA DE VALLE DE BRAVO	PARAMUNICIPALES MAYORES	96.29%	96.29%
SISTEMA MUNICIPAL PARA EL DESARROLLO INTEGRAL DE LA FAMILIA DE VILLA DE ALLENDE	PARAMUNICIPALES MAYORES	100.00%	100.00%
SISTEMA MUNICIPAL PARA EL DESARROLLO INTEGRAL DE LA FAMILIA DE VILLA DEL CARBÓN	PARAMUNICIPALES MAYORES	100.00%	100.00%
SISTEMA MUNICIPAL PARA EL DESARROLLO INTEGRAL DE LA FAMILIA DE VILLA GUERRERO	PARAMUNICIPALES MAYORES	100.00%	100.00%
SISTEMA MUNICIPAL PARA EL DESARROLLO INTEGRAL DE LA FAMILIA DE VILLA VICTORIA	PARAMUNICIPALES MAYORES	100.00%	100.00%
SISTEMA MUNICIPAL PARA EL DESARROLLO INTEGRAL DE LA FAMILIA DE XALATLACO	PARAMUNICIPALES MAYORES	37.46%	37.46%
SISTEMA MUNICIPAL PARA EL DESARROLLO INTEGRAL DE LA FAMILIA DE XONACATLÁN	PARAMUNICIPALES MAYORES	100.00%	100.00%
SISTEMA MUNICIPAL PARA EL DESARROLLO INTEGRAL DE LA FAMILIA DE ZACAZONAPAN	PARAMUNICIPALES MAYORES	100.00%	100.00%
SISTEMA MUNICIPAL PARA EL DESARROLLO INTEGRAL DE LA FAMILIA DE ZINACANTEPEC	PARAMUNICIPALES MAYORES	100.00%	100.00%
SISTEMA MUNICIPAL PARA EL DESARROLLO INTEGRAL DE LA FAMILIA DE ZUMPAHUACÁN	PARAMUNICIPALES MAYORES	98.00%	98.00%
SISTEMA MUNICIPAL PARA EL DESARROLLO INTEGRAL DE LA FAMILIA DE ZUMPANGO	PARAMUNICIPALES MAYORES	100.00%	100.00%
SISTEMA MUNICIPAL PARA EL DESARROLLO INTEGRAL DE LA FAMILIA EL ORO	PARAMUNICIPALES MAYORES	58.73%	58.73%
SISTEMA MUNICIPAL PARA EL DESARROLLO INTEGRAL DE LA FAMILIA LA PAZ	PARAMUNICIPALES MAYORES	0.00%	0.00%



RESULTADOS DEL PRIMER PERIODO 2024
MÉXICO

NOMBRE DEL ENTE PÚBLICO	CLASIFICACIÓN DEL ENTE EN SEVAC	RESULTADO GLOBAL	D. TRANSPARENCIA
SISTEMA MUNICIPAL PARA EL DESARROLLO INTEGRAL DE LA FAMILIA SAN MATEO ATENCO.	PARAMUNICIPALES MAYORES	100.00%	100.00%
SISTEMA MUNICIPAL PARA EL DESARROLLO INTEGRAL DE LA FAMILIA TECAMAC	PARAMUNICIPALES MAYORES	100.00%	100.00%
SISTEMA MUNICIPAL PARA EL DESARROLLO INTEGRAL PARA LA FAMILIA DE COATEPEC HARINAS	PARAMUNICIPALES MAYORES	100.00%	100.00%
SISTEMA MUNICIPAL PARA EL DESARROLLO INTEGRAL DE LA FAMILIA DE MALINALCO	PARAMUNICIPALES MAYORES	70.27%	70.27%
SISTEMA PARA EL DESARROLLO INTEGRAL DE LA FAMILIA DE JUCHITEPEC	PARAMUNICIPALES MAYORES	100.00%	100.00%
SISTEMA PARA EL DESARROLLO INTEGRAL DE LA FAMILIA DE TEMASCALTEPEC	PARAMUNICIPALES MAYORES	100.00%	100.00%
SISTEMA PARA EL DESARROLLO INTEGRAL DE LA FAMILIA DE TONANITLA	PARAMUNICIPALES MAYORES	99.00%	99.00%
SISTEMAS MUNICIPALES PARA EL DESARROLLO INTEGRAL DE LA FAMILIA DE APAXCO	PARAMUNICIPALES MAYORES	100.00%	100.00%
SISTEMAS MUNICIPALES PARA EL DESARROLLO INTEGRAL DE LA FAMILIA DE JALTENCO	PARAMUNICIPALES MAYORES	100.00%	100.00%



RESULTADOS DEL PRIMER PERIODO 2024
MICHOCÁN DE OCAMPO

NOMBRE DEL ENTE PÚBLICO	CLASIFICACIÓN DEL ENTE EN SEVAC	RESULTADO GLOBAL	D. TRANSPARENCIA
GOBIERNO DEL ESTADO DE MICHOCÁN DE OCAMPO	PODER EJECUTIVO ESTATAL	94.56%	94.56%
COMISIÓN ESTATAL DE LOS DERECHOS HUMANOS DE MICHOCÁN	PODERES Y AUTÓNOMOS	100.00%	100.00%
FISCALÍA GENERAL DEL ESTADO DE MICHOCÁN	PODERES Y AUTÓNOMOS	100.00%	100.00%
INSTITUTO ELECTORAL DE MICHOCÁN	PODERES Y AUTÓNOMOS	99.00%	99.00%
INSTITUTO MICHOCANO DE TRANSPARENCIA, ACCESO A LA INFORMACIÓN Y PROTECCION DE DATOS PERSONALES	PODERES Y AUTÓNOMOS	100.00%	100.00%
PODER JUDICIAL DEL ESTADO DE MICHOCÁN	PODERES Y AUTÓNOMOS	80.00%	80.00%
PODER LEGISLATIVO DEL ESTADO DE MICHOCÁN	PODERES Y AUTÓNOMOS	92.50%	92.50%
TRIBUNAL DE JUSTICIA ADMINISTRATIVA DE MICHOCÁN	PODERES Y AUTÓNOMOS	99.22%	99.22%
TRIBUNAL ELECTORAL DEL ESTADO DE MICHOCÁN	PODERES Y AUTÓNOMOS	100.00%	100.00%
UNIVERSIDAD MICHOCANA DE SAN NICOLÁS DE HIDALGO	PODERES Y AUTÓNOMOS	100.00%	100.00%
CASA ESTATAL DEL ADULTO MAYOR	PARAESTATALES	0.00%	0.00%
CENTRO DE CONCILIACION LABORAL DEL ESTADO DE MICHOCAN DE OCAMPO	PARAESTATALES	71.72%	71.72%
CENTRO DE CONVENCIONES DE MORELIA	PARAESTATALES	100.00%	100.00%
CENTRO ESTATAL DE CERTIFICACIÓN, ACREDITACIÓN Y CONTROL DE CONFIANZA	PARAESTATALES	100.00%	100.00%
CENTRO ESTATAL DE FOMENTO GANADERO DEL ESTADO DE MICHOCÁN DE OCAMPO	PARAESTATALES	90.00%	90.00%
COLEGIO DE BACHILLERES DEL ESTADO DE MICHOCÁN	PARAESTATALES	100.00%	100.00%
COLEGIO DE EDUCACIÓN PROFESIONAL TÉCNICA DEL ESTADO DE MICHOCÁN	PARAESTATALES	90.00%	90.00%
COLEGIO ESTUDIOS CIENTÍFICOS Y TECNOLÓGICOS DEL ESTADO DE MICHOCÁN	PARAESTATALES	100.00%	100.00%
COMISIÓN DE PESCA DEL ESTADO DE MICHOCÁN	PARAESTATALES	100.00%	100.00%
COMISIÓN EJECUTIVA ESTATAL DE ATENCIÓN A VÍCTIMAS	PARAESTATALES	80.00%	80.00%
COMISIÓN ESTATAL DE ARBITRAJE MÉDICO DE MICHOCÁN	PARAESTATALES	100.00%	100.00%
COMISIÓN ESTATAL DE CULTURA FÍSICA Y DEPORTE	PARAESTATALES	0.00%	0.00%
COMISIÓN ESTATAL DEL AGUA Y GESTIÓN DE CUENCAS	PARAESTATALES	100.00%	100.00%
COMISION ESTATAL PARA EL DESARROLLO DE LOS PUEBLOS INDÍGENAS	PARAESTATALES	90.00%	90.00%
COMISIÓN FORESTAL DEL ESTADO	PARAESTATALES	0.00%	0.00%
COMITÉ DE ADQUISICIONES DEL PODER EJECUTIVO	PARAESTATALES	100.00%	100.00%
COMPAÑÍA INMOBILIARIA FOMENTO TURÍSTICO DE MICHOCÁN, S.A. DE C.V.	PARAESTATALES	100.00%	100.00%
CONSEJO ESTATAL PARA PREVENIR Y ELIMINAR LA DISCRIMINACIÓN Y LA VIOLENCIA	PARAESTATALES	99.13%	99.13%
COORDINACIÓN DE PLANEACIÓN PARA EL DESARROLLO DEL ESTADO DE MICHOCÁN DE OCAMPO	PARAESTATALES	100.00%	100.00%
DIRECCIÓN DE PENSIONES CIVILES DEL ESTADO	PARAESTATALES	89.22%	89.22%
FIDEICOMISO 1962 TEATRO MARIANO MATAMOROS	PARAESTATALES	90.00%	90.00%
FIDEICOMISO DE IMPULSO Y DESARROLLO PARA EL ESTADO DE MICHOCÁN DE OCAMPO	PARAESTATALES	100.00%	100.00%
FIDEICOMISO DE INVERSIÓN Y ADMINISTRACIÓN PARA LA REACTIVACIÓN Y EL DESARROLLO ECONÓMICO DEL ESTADO DE MICHOCÁN	PARAESTATALES	0.00%	0.00%
FIDEICOMISO DE LA CIUDAD INDUSTRIAL DE MORELIA	PARAESTATALES	100.00%	100.00%
FIDEICOMISO PARA EL FINANCIAMIENTO DE LA MICRO Y PEQUEÑA EMPRESA	PARAESTATALES	0.00%	0.00%



RESULTADOS DEL PRIMER PERIODO 2024
MICHOCÁN DE OCAMPO

NOMBRE DEL ENTE PÚBLICO	CLASIFICACIÓN DEL ENTE EN SEVAC	RESULTADO GLOBAL	D. TRANSPARENCIA
FIDEICOMISO PÚBLICO DEL FONDO DE AYUDA, ASISTENCIA Y REPARACIÓN INTEGRAL DEL ESTADO DE MICHOCÁN DE OCAMPO	PARAESTATALES	100.00%	100.00%
FIDEICOMISO TEATRO MARIANO MATAMOROS	PARAESTATALES	90.00%	90.00%
FOMENTO TURISTICO DE MICHOCAN	PARAESTATALES	93.33%	93.33%
FONDO DE APOYO A LA ACTIVIDAD ARTESANAL	PARAESTATALES	80.00%	80.00%
FONDO DE GARANTÍA AGROPECUARIA COMPLEMENTARIA PARA EL ESTADO DE MICHOCÁN	PARAESTATALES	89.00%	89.00%
FONDO MIXTO PARA EL FOMENTO INDUSTRIAL DE MICHOCÁN	PARAESTATALES	90.00%	90.00%
INSTITUTO DE CAPACITACIÓN PARA EL TRABAJO DEL ESTADO DE MICHOCÁN	PARAESTATALES	100.00%	100.00%
INSTITUTO DE CIENCIA, TECNOLOGÍA E INNOVACIÓN DEL ESTADO DE MICHOCÁN DE OCAMPO	PARAESTATALES	65.63%	65.63%
INSTITUTO DE DEFENSORIA PUBLICA DEL ESTADO DE MICHOCÁN	PARAESTATALES	100.00%	100.00%
INSTITUTO DE EDUCACION MEDIA SUPERIOR Y SUPERIOR DEL ESTADO DE MICHOCAN DE OCAMPO	PARAESTATALES	81.04%	81.04%
INSTITUTO DE LA INFRAESTRUCTURA FÍSICA EDUCATIVA DEL ESTADO DE MICHOCÁN	PARAESTATALES	86.67%	86.67%
INSTITUTO DE LA JUVENTUD MICHOCANA	PARAESTATALES	100.00%	100.00%
INSTITUTO DEL ARTESANO MICHOCANO	PARAESTATALES	86.11%	86.11%
INSTITUTO DE VIVIENDA DEL ESTADO DE MICHOCÁN	PARAESTATALES	95.00%	95.00%
INSTITUTO ESTATAL DE ESTUDIOS SUPERIORES EN SEGURIDAD Y PROFESIONALIZACIÓN POLICIAL DEL ESTADO DE MICHOCÁN	PARAESTATALES	62.64%	62.64%
INSTITUTO MICHOCANO DE CIENCIAS DE LA EDUCACION JOSE MARIA MORELOS	PARAESTATALES	0.00%	0.00%
INSTITUTO TECNOLÓGICO DE ESTUDIOS SUPERIORES DE ZAMORA	PARAESTATALES	0.00%	0.00%
INSTITUTO TECNOLÓGICO SUPERIOR DE APATZINGÁN	PARAESTATALES	100.00%	100.00%
INSTITUTO TECNOLÓGICO SUPERIOR DE CIUDAD HIDALGO	PARAESTATALES	90.00%	90.00%
INSTITUTO TECNOLÓGICO SUPERIOR DE COALCOMÁN, MICHOCÁN	PARAESTATALES	45.00%	45.00%
INSTITUTO TECNOLÓGICO SUPERIOR DE HUETAMO	PARAESTATALES	72.50%	72.50%
INSTITUTO TECNOLÓGICO SUPERIOR DE LOS REYES	PARAESTATALES	61.22%	61.22%
INSTITUTO TECNOLÓGICO SUPERIOR DE PÁTZCUARO MICHOCÁN	PARAESTATALES	84.00%	84.00%
INSTITUTO TECNOLÓGICO SUPERIOR DE PURÉPECHA	PARAESTATALES	88.00%	88.00%
INSTITUTO TECNOLÓGICO SUPERIOR DE PURUÁNDIRO, MICHOCÁN	PARAESTATALES	61.83%	61.83%
INSTITUTO TECNOLÓGICO SUPERIOR DE TACÁMBARO	PARAESTATALES	90.00%	90.00%
INSTITUTO TECNOLÓGICO SUPERIOR DE URUAPAN	PARAESTATALES	0.00%	0.00%
JUNTA DE ASISTENCIA PRIVADA DEL ESTADO DE MICHOCÁN DE OCAMPO	PARAESTATALES	100.00%	100.00%
PARQUE ZOOLOGICO BENITO JUÁREZ	PARAESTATALES	90.00%	90.00%
POLICÍA AUXILIAR DEL ESTADO DE MICHOCÁN DE OCAMPO	PARAESTATALES	100.00%	100.00%
SECRETARÍA EJECUTIVA DEL SISTEMA ESTATAL ANTICORRUPCIÓN	PARAESTATALES	100.00%	100.00%
SERVICIOS DE SALUD DE MICHOCÁN	PARAESTATALES	10.00%	10.00%
SISTEMA INTEGRAL DE FINANCIAMIENTO PARA EL DESARROLLO DE MICHOCÁN	PARAESTATALES	99.22%	99.22%
SISTEMA MICHOCANO DE RADIO Y TELEVISIÓN	PARAESTATALES	56.25%	56.25%
SISTEMA PARA EL DESARROLLO INTEGRAL DE LA FAMILIA MICHOCÁN	PARAESTATALES	0.00%	0.00%



RESULTADOS DEL PRIMER PERIODO 2024
MICHOCÁN DE OCAMPO

NOMBRE DEL ENTE PÚBLICO	CLASIFICACIÓN DEL ENTE EN SEVAC	RESULTADO GLOBAL	D. TRANSPARENCIA
TELEBACHILLERATO DE MICHOCÁN	PARAESTATALES	66.00%	66.00%
UNIVERSIDAD DE LA CIÉNEGA DEL ESTADO DE MICHOCÁN DE OCAMPO	PARAESTATALES	88.88%	88.88%
UNIVERSIDAD INTERCULTURAL INDÍGENA DE MICHOCÁN	PARAESTATALES	0.00%	0.00%
UNIVERSIDAD POLITÉCNICA DE LÁZARO CÁRDENAS, MICHOCÁN	PARAESTATALES	0.00%	0.00%
UNIVERSIDAD POLITÉCNICA DE URUAPAN, MICHOCÁN	PARAESTATALES	89.00%	89.00%
UNIVERSIDAD TECNOLÓGICA DEL ORIENTE DE MICHOCÁN	PARAESTATALES	20.36%	20.36%
UNIVERSIDAD TECNOLÓGICA DE MORELIA (UTM)	PARAESTATALES	100.00%	100.00%
UNIVERSIDAD VIRTUAL DEL ESTADO DE MICHOCÁN	PARAESTATALES	95.00%	95.00%
16-004 ANGAMACUTIRO	MUNICIPIOS MAYORES	0.00%	0.00%
16-006 APATZINGÁN	MUNICIPIOS MAYORES	96.06%	96.06%
16-009 ARIO	MUNICIPIOS MAYORES	95.26%	95.26%
16-010 ARTEAGA	MUNICIPIOS MAYORES	60.08%	60.08%
16-011 BRISEÑAS	MUNICIPIOS MAYORES	50.20%	50.20%
16-012 BUENAVISTA	MUNICIPIOS MAYORES	43.81%	43.81%
16-013 CARÁCUARO	MUNICIPIOS MAYORES	97.19%	97.19%
16-014 COAHUAYANA	MUNICIPIOS MAYORES	91.50%	91.50%
16-017 CONTEPEC	MUNICIPIOS MAYORES	97.90%	97.90%
16-018 COPÁNDARO	MUNICIPIOS MAYORES	1.69%	1.69%
16-020 CUITZEO	MUNICIPIOS MAYORES	88.75%	88.75%
16-022 CHARO	MUNICIPIOS MAYORES	88.29%	88.29%
16-023 CHAVINDA	MUNICIPIOS MAYORES	94.00%	94.00%
16-024 CHERÁN	MUNICIPIOS MAYORES	63.44%	63.44%
16-025 CHILCHOTA	MUNICIPIOS MAYORES	100.00%	100.00%
16-031 EPITACIO HUERTA	MUNICIPIOS MAYORES	95.51%	95.51%
16-032 ERONGARÍCUARO	MUNICIPIOS MAYORES	61.98%	61.98%
16-034 HIDALGO	MUNICIPIOS MAYORES	94.97%	94.97%
16-035 LA HUACANA	MUNICIPIOS MAYORES	39.16%	39.16%
16-036 HUANDACAREO	MUNICIPIOS MAYORES	99.40%	99.40%
16-037 HUANIQUEO	MUNICIPIOS MAYORES	77.63%	77.63%
16-038 HUETAMO	MUNICIPIOS MAYORES	74.47%	74.47%
16-039 HUIRAMBA	MUNICIPIOS MAYORES	82.14%	82.14%
16-040 INDAPARAPEO	MUNICIPIOS MAYORES	96.63%	96.63%
16-043 JACONA	MUNICIPIOS MAYORES	100.00%	100.00%
16-044 JIMÉNEZ	MUNICIPIOS MAYORES	100.00%	100.00%
16-045 JIQUILPAN	MUNICIPIOS MAYORES	92.19%	92.19%



RESULTADOS DEL PRIMER PERIODO 2024
MICHOACÁN DE OCAMPO

NOMBRE DEL ENTE PÚBLICO	CLASIFICACIÓN DEL ENTE EN SEVAC	RESULTADO GLOBAL	D. TRANSPARENCIA
16-046 JUÁREZ	MUNICIPIOS MAYORES	55.86%	55.86%
16-047 JUNGAPÉO	MUNICIPIOS MAYORES	97.19%	97.19%
16-048 LAGUNILLAS	MUNICIPIOS MAYORES	84.38%	84.38%
16-049 MADERO	MUNICIPIOS MAYORES	63.78%	63.78%
16-050 MARAVATÍO	MUNICIPIOS MAYORES	91.56%	91.56%
16-051 MARCOS CASTELLANOS	MUNICIPIOS MAYORES	76.00%	76.00%
16-052 LÁZARO CÁRDENAS	MUNICIPIOS MAYORES	92.76%	92.76%
16-053 MORELIA	MUNICIPIOS MAYORES	97.19%	97.19%
16-054 MORELOS	MUNICIPIOS MAYORES	39.20%	39.20%
16-055 MÚGICA	MUNICIPIOS MAYORES	62.57%	62.57%
16-056 NAHUATZEN	MUNICIPIOS MAYORES	0.00%	0.00%
16-057 NOCUPÉTARO	MUNICIPIOS MAYORES	98.80%	98.80%
16-059 NUEVO URECHO	MUNICIPIOS MAYORES	92.19%	92.19%
16-060 NUMARÁN	MUNICIPIOS MAYORES	94.78%	94.78%
16-063 PANINDÍCUARO	MUNICIPIOS MAYORES	84.12%	84.12%
16-064 PARÁCUARO	MUNICIPIOS MAYORES	8.44%	8.44%
16-065 PARACHO	MUNICIPIOS MAYORES	8.44%	8.44%
16-066 PÁTZCUARO	MUNICIPIOS MAYORES	74.20%	74.20%
16-068 PERIBÁN	MUNICIPIOS MAYORES	82.63%	82.63%
16-069 LA PIEDAD	MUNICIPIOS MAYORES	85.94%	85.94%
16-071 PURUÁNDIRO	MUNICIPIOS MAYORES	0.00%	0.00%
16-072 QUERÉNDARO	MUNICIPIOS MAYORES	95.19%	95.19%
16-073 QUIROGA	MUNICIPIOS MAYORES	72.60%	72.60%
16-075 LOS REYES	MUNICIPIOS MAYORES	83.81%	83.81%
16-076 SAHUAYO	MUNICIPIOS MAYORES	89.99%	89.99%
16-079 SALVADOR ESCALANTE	MUNICIPIOS MAYORES	20.47%	20.47%
16-080 SENGUIO	MUNICIPIOS MAYORES	51.61%	51.61%
16-081 SUSUPUATO	MUNICIPIOS MAYORES	8.44%	8.44%
16-082 TACÁMBARO	MUNICIPIOS MAYORES	79.68%	79.68%
16-083 TANCÍTARO	MUNICIPIOS MAYORES	94.33%	94.33%
16-084 TANGAMANDAPIO	MUNICIPIOS MAYORES	94.38%	94.38%
16-085 TANGANCÍCUARO	MUNICIPIOS MAYORES	56.76%	56.76%
16-086 TANHUATO	MUNICIPIOS MAYORES	52.27%	52.27%
16-087 TARETAN	MUNICIPIOS MAYORES	86.56%	86.56%
16-088 TARÍMBARO	MUNICIPIOS MAYORES	100.00%	100.00%



RESULTADOS DEL PRIMER PERIODO 2024
MICHOCÁN DE OCAMPO

NOMBRE DEL ENTE PÚBLICO	CLASIFICACIÓN DEL ENTE EN SEVAC	RESULTADO GLOBAL	D. TRANSPARENCIA
16-089 TEPALCATEPEC	MUNICIPIOS MAYORES	42.69%	42.69%
16-092 TIQUICHEO DE NICOLÁS ROMERO	MUNICIPIOS MAYORES	100.00%	100.00%
16-093 TLALPUJAHUA	MUNICIPIOS MAYORES	97.00%	97.00%
16-094 TLAZAZALCA	MUNICIPIOS MAYORES	86.56%	86.56%
16-097 TURICATO	MUNICIPIOS MAYORES	84.84%	84.84%
16-098 TUXPAN	MUNICIPIOS MAYORES	95.46%	95.46%
16-099 TUZANTLA	MUNICIPIOS MAYORES	93.25%	93.25%
16-100 TZINTZUNTZAN	MUNICIPIOS MAYORES	0.00%	0.00%
16-101 TZITZIO	MUNICIPIOS MAYORES	94.38%	94.38%
16-102 URUAPAN	MUNICIPIOS MAYORES	87.32%	87.32%
16-103 VENUSTIANO CARRANZA	MUNICIPIOS MAYORES	100.00%	100.00%
16-106 YURÉCUARO	MUNICIPIOS MAYORES	62.78%	62.78%
16-107 ZACAPU	MUNICIPIOS MAYORES	100.00%	100.00%
16-108 ZAMORA	MUNICIPIOS MAYORES	95.73%	95.73%
16-110 ZINAPÉCUARO	MUNICIPIOS MAYORES	74.64%	74.64%
16-111 ZIRACUARETIRO	MUNICIPIOS MAYORES	91.56%	91.56%
16-112 ZITÁCUARO	MUNICIPIOS MAYORES	100.00%	100.00%
16-113 JOSÉ SIXTO VERDUZCO	MUNICIPIOS MAYORES	51.22%	51.22%
CENTRO DE ATENCION AL SECTOR VULNERABLE INFANTIL CASVI	PARAMUNICIPALES MAYORES	85.00%	85.00%
CENTRO INFANTIL DE EDUCACIÓN INICIAL DE MORELIA	PARAMUNICIPALES MAYORES	78.88%	78.88%
COLEGIO DE MORELIA	PARAMUNICIPALES MAYORES	98.80%	98.80%
COM DE APY A DE EPITACIO HUERTA	PARAMUNICIPALES MAYORES	100.00%	100.00%
COMISION DE AGUA POTABLE ALCANTARILLADO Y SANEAMIENTO DEL MUNICIPIO DE URUAPAN	PARAMUNICIPALES MAYORES	95.00%	95.00%
COMISIÓN DE AGUA POTABLE ALCANTARILLADO Y SANEAMIENTO DE SANTA CLARA DEL COBRE, MICHOCÁN	PARAMUNICIPALES MAYORES	61.38%	61.38%
COMISIÓN DE AGUA POTABLE, ALCANTARILLADO Y SANEAMIENTO DE ZIRACUARETIRO	PARAMUNICIPALES MAYORES	100.00%	100.00%
COMITÉ DE AGUA POTABLE DEL MUNICIPIO DE APATZINGÁN, MICHOCÁN	PARAMUNICIPALES MAYORES	94.00%	94.00%
COMITÉ DE AGUA POTABLE Y ALCANTARILLADO DE BRISEÑAS	PARAMUNICIPALES MAYORES	0.00%	0.00%
COMITÉ DE AGUA POTABLE Y ALCANTARILLADO DE CHERÁN	PARAMUNICIPALES MAYORES	65.25%	65.25%
COMITÉ DE AGUA POTABLE Y ALCANTARILLADO DE CUITZEO	PARAMUNICIPALES MAYORES	100.00%	100.00%
COMITÉ DE AGUA POTABLE Y ALCANTARILLADO DEL MUNICIPIO DE ARIÓ DE ROSALES, MICHOCAN	PARAMUNICIPALES MAYORES	100.00%	100.00%
COMITÉ DE AGUA POTABLE Y ALCANTARILLADO DEL MUNICIPIO DE CHARO	PARAMUNICIPALES MAYORES	84.38%	84.38%
COMITÉ DE AGUA POTABLE Y ALCANTARILLADO DEL MUNICIPIO DE COAHUAYANA	PARAMUNICIPALES MAYORES	98.88%	98.88%
COMITÉ DE AGUA POTABLE Y ALCANTARILLADO DEL MUNICIPIO DE LA HUACANA	PARAMUNICIPALES MAYORES	50.90%	50.90%
COMITÉ DE AGUA POTABLE Y ALCANTARILLADO DEL MUNICIPIO DE MARAVATIO, MICHOCAN	PARAMUNICIPALES MAYORES	100.00%	100.00%
COMITÉ DE AGUA POTABLE Y ALCANTARILLADO DEL MUNICIPIO DE MÚGICA	PARAMUNICIPALES MAYORES	90.63%	90.63%



RESULTADOS DEL PRIMER PERIODO 2024
MICHOCÁN DE OCAMPO

NOMBRE DEL ENTE PÚBLICO	CLASIFICACIÓN DEL ENTE EN SEVAC	RESULTADO GLOBAL	D. TRANSPARENCIA
COMITÉ DE AGUA POTABLE Y ALCANTARILLADO DEL MUNICIPIO DE PERIBÁN DE RAMOS MICHOCÁN	PARAMUNICIPALES MAYORES	67.87%	67.87%
COMITE DE AGUA POTABLE Y ALCANTARILLADO DEL MUNICIPIO DE QUERENDARO	PARAMUNICIPALES MAYORES	100.00%	100.00%
COMITÉ DE AGUA POTABLE Y ALCANTARILLADO DEL MUNICIPIO DE TARÍMBARO	PARAMUNICIPALES MAYORES	100.00%	100.00%
COMITÉ DE AGUA POTABLE Y ALCANTARILLADO DEL MUNICIPIO DE TLAZAZALCA	PARAMUNICIPALES MAYORES	0.00%	0.00%
COMITÉ DE AGUA POTABLE Y ALCANTARILLADO DEL MUNICIPIO DE YURECUARO	PARAMUNICIPALES MAYORES	0.00%	0.00%
COMITÉ DE AGUA POTABLE Y ALCANTARILLADO LÁZARO CÁRDENAS	PARAMUNICIPALES MAYORES	92.00%	92.00%
COMITÉ DE DESARROLLO INTEGRAL DE LA FAMILIA DEL MUNICIPIO DE LA HUACANA	PARAMUNICIPALES MAYORES	69.13%	69.13%
COMITÉ OPERATIVO DEL AGUA POTABLE Y SANEAMIENTO DEL MUNICIPIO DE ANGAMACUTIRO	PARAMUNICIPALES MAYORES	0.00%	0.00%
INSTITUTO DE LA JUVENTUD MORELIANA	PARAMUNICIPALES MAYORES	100.00%	100.00%
INSTITUTO DE LA MUJER MORELIANA PARA LA IGUALDAD SUSTANTIVA	PARAMUNICIPALES MAYORES	74.38%	74.38%
INSTITUTO MUNICIPAL DE CULTURA FÍSICA Y DEPORTE	PARAMUNICIPALES MAYORES	100.00%	100.00%
INSTITUTO MUNICIPAL DE PLANEACIÓN DE LA PIEDAD, MICHOCÁN	PARAMUNICIPALES MAYORES	43.05%	43.05%
INSTITUTO MUNICIPAL DE PLANEACIÓN DE MORELIA	PARAMUNICIPALES MAYORES	100.00%	100.00%
INSTITUTO MUNICIPAL DE PLANEACIÓN DE TZITZIO, MICHOCAN	PARAMUNICIPALES MAYORES	100.00%	100.00%
INSTITUTO MUNICIPAL DE PLANEACIÓN DE URUAPAN, MICHOCÁN	PARAMUNICIPALES MAYORES	92.13%	92.13%
INSTITUTO MUNICIPAL DE SALUD	PARAMUNICIPALES MAYORES	84.38%	84.38%
ORGANISMO DE AGUA POTABLE Y ALCANTARILLADO DEL MUNICIPIO DE INDAPARAPEO MICHOCÁN	PARAMUNICIPALES MAYORES	100.00%	100.00%
ORGANISMO OPERADOR DE AGUA POTABLE,ALCANTARILLADO Y SANEAMIENTO DE CONTEPEC	PARAMUNICIPALES MAYORES	96.35%	96.35%
ORGANISMO OPERADOR DE AGUA POTABLE, ALCANTARILLADO Y SANEAMIENTO DE JIQUILPAN, MICHOCAN	PARAMUNICIPALES MAYORES	95.00%	95.00%
ORGANISMO OPERADOR DE AGUA POTABLE ALCANTARILLADO Y SANEAMIENTO DE MORELIA	PARAMUNICIPALES MAYORES	92.50%	92.50%
ORGANISMO OPERADOR DE AGUA POTABLE ALCANTARILLADO Y SANEAMIENTO DE PANINDICUARO	PARAMUNICIPALES MAYORES	100.00%	100.00%
ORGANISMO OPERADOR DE AGUA POTABLE ALCANTARILLADO Y SANEAMIENTO DE QUIROGA	PARAMUNICIPALES MAYORES	100.00%	100.00%
ORGANISMO OPERADOR DE AGUA POTABLE ALCANTARILLADO Y SANEAMIENTO DE ZINAPECUARO	PARAMUNICIPALES MAYORES	90.00%	90.00%
ORGANISMO OPERADOR DE AGUA POTABLE, ALCANTARILLADO Y SNMTO DE TZINTUZTZAN	PARAMUNICIPALES MAYORES	93.33%	93.33%
ORGANISMO OPERADOR DE AGUA POTABLE DE TANCÍTARO MICH	PARAMUNICIPALES MAYORES	98.88%	98.88%
ORGANISMO OPERADOR DEL AGUA POTABLE ALCANTARILLADO Y SANEAMIENTO DE HUIRAMBA MICHOCÁN	PARAMUNICIPALES MAYORES	88.00%	88.00%
ORGANISMO OPERADOR DEL AGUA POTABLE DE HUANIQUEO, MICH	PARAMUNICIPALES MAYORES	25.98%	25.98%
ORGANISMO OPERADOR DEL AGUA POTABLE DEL MUNICIPIO DE CHAVINDA	PARAMUNICIPALES MAYORES	57.22%	57.22%
ORGANISMO OPERADOR DEL SISTEMA DE AGUA POTABLE, ALCANTARILLADO Y SANEAMIENTO DE VILLA MADERO MICHOCAN	PARAMUNICIPALES MAYORES	96.11%	96.11%
ORGANISMO OPERADOR DEL SISTEMA DE AGUA POTABLE, ALCANTARILLADO Y SANEAMIENTO HUANDACAREO	PARAMUNICIPALES MAYORES	91.11%	91.11%
ORGANISMO OPERADOR MUNICIPAL DEL AGUA POTABLE, ALCANTARILLADO Y SANEAMIENTO DE NUMARÁN	PARAMUNICIPALES MAYORES	30.73%	30.73%
ORGANISMO OPERADOR SANEAMIENTO AGUA POTABLE, ALCANTARILLADO DE VILLA MORELOS	PARAMUNICIPALES MAYORES	99.22%	99.22%
PANTEON MUNICIPAL SAN JERONIMO	PARAMUNICIPALES MAYORES	90.00%	90.00%
PRO MANTENIMIENTO DEL SISTEMA DE AGUA POTABLE DEL MUNICIPIO DE PATZCUARO	PARAMUNICIPALES MAYORES	0.00%	0.00%
SISTEMA DE AGUA POTABLE ALCANTARILLADO DE TARETAN	PARAMUNICIPALES MAYORES	31.67%	31.67%



RESULTADOS DEL PRIMER PERIODO 2024
MICHOCÁN DE OCAMPO

NOMBRE DEL ENTE PÚBLICO	CLASIFICACIÓN DEL ENTE EN SEVAC	RESULTADO GLOBAL	D. TRANSPARENCIA
SISTEMA DE AGUA POTABLE ALCANTARILLADO DE ZAMORA	PARAMUNICIPALES MAYORES	100.00%	100.00%
SISTEMA DE AGUA POTABLE, ALCANTARILLADO Y SANEAMIENTO DE LA PIEDAD	PARAMUNICIPALES MAYORES	90.43%	90.43%
SISTEMA DE AGUA POTABLE ALCANTARILLADO Y SANEAMIENTO DE TANGANCICUARO	PARAMUNICIPALES MAYORES	84.38%	84.38%
SISTEMA DE AGUA POTABLE ALCANTARILLADO Y SANEAMIENTO DE ZACAPU	PARAMUNICIPALES MAYORES	80.00%	80.00%
SISTEMA DE AGUA POTABLE, DRENAJE Y ALCANTARILLADO (SAPA) DE CIUDAD HIDALGO MICHOCAN	PARAMUNICIPALES MAYORES	100.00%	100.00%
SISTEMA DE AGUA POTABLE Y ALCANTARILLADO DE HUETAMO	PARAMUNICIPALES MAYORES	66.76%	66.76%
SISTEMA DE AGUA POTABLE Y ALCANTARILLADO DEL MUNICIPIO DE TLALPUJAHUA MICH	PARAMUNICIPALES MAYORES	100.00%	100.00%
SISTEMA DE AGUA POTABLE Y ALCANTARILLADO DE PARACHO	PARAMUNICIPALES MAYORES	100.00%	100.00%
SISTEMA DE AGUA POTABLE Y ALCANTARILLADO DE SAN JOSE DE GRACIA DEL MUNICIPIO DE MARCOS CASTELLANOS, MICHOCAN	PARAMUNICIPALES MAYORES	100.00%	100.00%
SISTEMA DE AGUA POTABLE Y ALCANTARILLADO DESCENTRALIZADO LOS REYES	PARAMUNICIPALES MAYORES	60.27%	60.27%
SISTEMA DE AGUA POTABLE Y ALCANTARILLADO DE S. TANGAMANDAPIO	PARAMUNICIPALES MAYORES	97.48%	97.48%
SISTEMA DE AGUA POTABLE Y ALCANTARILLADO DE TUXPAN	PARAMUNICIPALES MAYORES	100.00%	100.00%
SISTEMA DE AGUA POTABLE Y ALCANTARILLADO DE ZITACUARO	PARAMUNICIPALES MAYORES	100.00%	100.00%
SISTEMA MUNICIPAL PARA EL DESARROLLO INTEGRAL DE LA FAMILIA DE HUETAMO	PARAMUNICIPALES MAYORES	94.13%	94.13%
SISTEMAS DE AGUA POTABLE Y ALCANTARILLADO DE JACONA	PARAMUNICIPALES MAYORES	83.83%	83.83%
16-001 ACUITZIO	MUNICIPIOS MENORES	85.00%	85.00%
16-002 AGUILILLA	MUNICIPIOS MENORES	0.00%	0.00%
16-003 ÁLVARO OBREGÓN	MUNICIPIOS MENORES	82.50%	82.50%
16-005 ANGANGUEO	MUNICIPIOS MENORES	88.75%	88.75%
16-007 APORO	MUNICIPIOS MENORES	60.50%	60.50%
16-008 AQUILA	MUNICIPIOS MENORES	71.50%	71.50%
16-015 COALCOMÁN DE VÁZQUEZ PALLARES	MUNICIPIOS MENORES	0.00%	0.00%
16-016 COENEO	MUNICIPIOS MENORES	92.50%	92.50%
16-019 COTIJA	MUNICIPIOS MENORES	62.50%	62.50%
16-021 CHARAPAN	MUNICIPIOS MENORES	68.00%	68.00%
16-026 CHINICUILA	MUNICIPIOS MENORES	3.00%	3.00%
16-027 CHUCÁNDIRO	MUNICIPIOS MENORES	63.20%	63.20%
16-028 CHURINTZIO	MUNICIPIOS MENORES	40.75%	40.75%
16-029 CHURUMUCO	MUNICIPIOS MENORES	20.00%	20.00%
16-030 ECUANDÚREO	MUNICIPIOS MENORES	47.25%	47.25%
16-033 GABRIEL ZAMORA	MUNICIPIOS MENORES	24.00%	24.00%
16-041 IRIMBO	MUNICIPIOS MENORES	61.75%	61.75%
16-042 IXTLÁN	MUNICIPIOS MENORES	64.25%	64.25%
16-058 NUEVO PARANGARICUTIRO	MUNICIPIOS MENORES	0.00%	0.00%
16-061 OCAMPO	MUNICIPIOS MENORES	100.00%	100.00%



RESULTADOS DEL PRIMER PERIODO 2024
MICHOCÁN DE OCAMPO

NOMBRE DEL ENTE PÚBLICO	CLASIFICACIÓN DEL ENTE EN SEVAC	RESULTADO GLOBAL	D. TRANSPARENCIA
16-062 PAJACUARÁN	MUNICIPIOS MENORES	83.25%	83.25%
16-067 PENJAMILLO	MUNICIPIOS MENORES	96.25%	96.25%
16-070 PURÉPERO	MUNICIPIOS MENORES	96.25%	96.25%
16-074 COJUMATLÁN DE RÉGULES	MUNICIPIOS MENORES	75.75%	75.75%
16-077 SAN LUCAS	MUNICIPIOS MENORES	92.50%	92.50%
16-078 SANTA ANA MAYA	MUNICIPIOS MENORES	96.25%	96.25%
16-090 TINGAMBATO	MUNICIPIOS MENORES	94.40%	94.40%
16-091 TINGÜINDÍN	MUNICIPIOS MENORES	96.25%	96.25%
16-095 TOCUMBO	MUNICIPIOS MENORES	0.00%	0.00%
16-096 TUMBISCATÍO	MUNICIPIOS MENORES	70.00%	70.00%
16-104 VILLAMAR	MUNICIPIOS MENORES	60.00%	60.00%
16-105 VISTA HERMOSA	MUNICIPIOS MENORES	91.20%	91.20%
16-109 ZINÁPARO	MUNICIPIOS MENORES	55.00%	55.00%
COMITÉ DE AGUA POTABLE, ALCANTARILLADO Y SANEAMIENTO DEL MUNICIPIO DE AGUILILLA	PARAMUNICIPALES MENORES	100.00%	100.00%
COMITÉ DE AGUA POTABLE ALCANTARILLADO Y SANEAMIENTO DEL PAJACUARAN	PARAMUNICIPALES MENORES	100.00%	100.00%
COMITÉ DE AGUA POTABLE Y ALCANTARILLADO DE ACUITZIO DEL CANJE	PARAMUNICIPALES MENORES	80.00%	80.00%
COMITÉ DE AGUA POTABLE Y ALCANTARILLADO DEL MUNICIPIO DE ÁLVARO OBREGÓN	PARAMUNICIPALES MENORES	75.00%	75.00%
COMITÉ DE AGUA POTABLE Y ALCANTARILLADO DEL MUNICIPIO DE IXTLÁN	PARAMUNICIPALES MENORES	92.00%	92.00%
COMITÉ DE AGUA POTABLE Y ALCANTARILLADO DE NUEVO PARANGARICUTIRO	PARAMUNICIPALES MENORES	100.00%	100.00%
INSTITUTO MUNICIPAL DE PLANEACIÓN	PARAMUNICIPALES MENORES	0.00%	0.00%
ORGANISMO OPERADOR DE AGUA POTABLE, ALCANTARILLADO Y SANEAMIENTO DE APORO MICHOCAN	PARAMUNICIPALES MENORES	80.00%	80.00%
ORGANISMO OPERADOR DE AGUA POTABLE, ALCANTARILLADO Y SANEAMIENTO DE COJUMATLÁN DE RÉGULES	PARAMUNICIPALES MENORES	100.00%	100.00%
ORGANISMO OPERADOR DE AGUA POTABLE, ALCANTARILLADO Y SANEAMIENTO DE IRIMBO, MCHOACAN	PARAMUNICIPALES MENORES	100.00%	100.00%
ORGANISMO OPERADOR DE AGUA POTABLE ALCANTARILLADO Y SANEAMIENTO DE TOCUMBO	PARAMUNICIPALES MENORES	0.00%	0.00%
ORGANISMO OPERADOR DE AGUA POTABLE ALCANTARILLADO Y SANEAMIENTO DE VILLAMAR	PARAMUNICIPALES MENORES	80.00%	80.00%
ORGANISMO OPERADOR DE AGUA POTABLE, ALCANTARILLADO Y SANEAMIENTO, ORGANISMO PUBLICO DEL MUNICIPIO DE VISTA HERMOSA MICHOCÁN	PARAMUNICIPALES MENORES	0.00%	0.00%
ORGANISMO OPERADOR DE AGUA POTABLE Y ALCANTARILLADO DE CHURINTZIO	PARAMUNICIPALES MENORES	20.00%	20.00%
ORGANISMO OPERADOR DEL SISTEMA DE AGUA POTABLE, ALCANTARILLADO Y SANEAMIENTO DEL MUNICIPIO DE GABRIEL ZAMORA, MICHOCÁN	PARAMUNICIPALES MENORES	80.00%	80.00%
ORGANISMO OPERADOR DEL SISTEMA DE AGUA POTABLE, ALCANTARILLADO Y SANEAMIENTO DE TINGÜINDÍN, MICH	PARAMUNICIPALES MENORES	100.00%	100.00%
SISTEMA DE AGUA POTABLE Y ALCANTARILLADO DE ECUANDUREO	PARAMUNICIPALES MENORES	0.00%	0.00%
SISTEMA DE AGUA POTABLE Y ALCANTARILLADO DEL MUNICIPIO DE PENJAMILLO DE DEGOLLADO	PARAMUNICIPALES MENORES	100.00%	100.00%
SISTEMA DE AGUA POTABLE Y ALCANTARILLADO DEL MUNICIPIO DE TUMBISCATIO	PARAMUNICIPALES MENORES	0.00%	0.00%
SISTEMA DE AGUA POTABLE Y ALCANTARILLADO DE PUREPERO DE ECHAIZ	PARAMUNICIPALES MENORES	100.00%	100.00%



RESULTADOS DEL PRIMER PERIODO 2024
MORELOS

NOMBRE DEL ENTE PÚBLICO	CLASIFICACIÓN DEL ENTE EN SEVAC	RESULTADO GLOBAL	D. TRANSPARENCIA
PODER EJECUTIVO DEL GOBIERNO DEL ESTADO DE MORELOS	PODER EJECUTIVO ESTATAL	100.00%	100.00%
COMISIÓN DE DERECHOS HUMANOS DEL ESTADO DE MORELOS	PODERES Y AUTÓNOMOS	100.00%	100.00%
CONGRESO DEL ESTADO DE MORELOS	PODERES Y AUTÓNOMOS	100.00%	100.00%
EL COLEGIO DE MORELOS	PODERES Y AUTÓNOMOS	100.00%	100.00%
ENTIDAD SUPERIOR DE AUDITORÍA Y FISCALIZACIÓN DEL CONGRESO DEL ESTADO DE MORELOS	PODERES Y AUTÓNOMOS	98.00%	98.00%
FISCALÍA GENERAL DEL ESTADO DE MORELOS	PODERES Y AUTÓNOMOS	100.00%	100.00%
H. TRIBUNAL SUPERIOR DE JUSTICIA DEL ESTADO DE MORELOS	PODERES Y AUTÓNOMOS	100.00%	100.00%
INSTITUTO DE DESARROLLO Y FORTALECIMIENTO MUNICIPAL DEL ESTADO DE MORELOS	PODERES Y AUTÓNOMOS	100.00%	100.00%
INSTITUTO DE LA MUJER PARA EL ESTADO DE MORELOS	PODERES Y AUTÓNOMOS	100.00%	100.00%
INSTITUTO MORELENSE DE INFORMACIÓN PÚBLICA Y ESTADÍSTICA	PODERES Y AUTÓNOMOS	100.00%	100.00%
INSTITUTO MORELENSE DE PROCESOS ELECTORALES Y PARTICIPACIÓN CUIDADANA	PODERES Y AUTÓNOMOS	99.00%	99.00%
TRIBUNAL DE JUSTICIA ADMINISTRATIVA DEL ESTADO DE MORELOS	PODERES Y AUTÓNOMOS	100.00%	100.00%
TRIBUNAL ELECTORAL DEL ESTADO DE MORELOS	PODERES Y AUTÓNOMOS	100.00%	100.00%
TRIBUNAL UNITARIO DE JUSTICIA PENAL PARA ADOLESCENTES DEL ESTADO DE MORELOS	PODERES Y AUTÓNOMOS	100.00%	100.00%
UNIVERSIDAD AUTÓNOMA DEL ESTADO DE MORELOS	PODERES Y AUTÓNOMOS	100.00%	100.00%
AEROPUERTO DE CUERNAVACA, S.A. DE C.V.	PARAESTATALES	100.00%	100.00%
CENTRO DE CONCILIACION LABORAL DEL ESTADO DE MORELOS	PARAESTATALES	100.00%	100.00%
CENTRO MORELENSE DE LAS ARTES	PARAESTATALES	100.00%	100.00%
COLEGIO DE BACHILLERES DEL ESTADO DE MORELOS	PARAESTATALES	100.00%	100.00%
COLEGIO DE EDUCACIÓN PROFESIONAL TÉCNICA DEL ESTADO DE MORELOS	PARAESTATALES	100.00%	100.00%
COLEGIO DE ESTUDIOS CIENTÍFICOS Y TECNOLÓGICOS DEL ESTADO DE MORELOS	PARAESTATALES	100.00%	100.00%
COMISIÓN EJECUTIVA DE ATENCIÓN Y REPARACIÓN A VÍCTIMAS DEL ESTADO DE MORELOS	PARAESTATALES	100.00%	100.00%
COMISIÓN ESTATAL DE ARBITRAJE MÉDICO	PARAESTATALES	100.00%	100.00%
COMISIÓN ESTATAL DEL AGUA	PARAESTATALES	100.00%	100.00%
COMISIÓN ESTATAL DE MEJORA REGULATORIA	PARAESTATALES	100.00%	100.00%
COMISIÓN ESTATAL DE RESERVAS TERRITORIALES	PARAESTATALES	100.00%	100.00%
CONSEJO DE CIENCIA Y TECNOLOGÍA DEL ESTADO DE MORELOS	PARAESTATALES	100.00%	100.00%
COORDINACIÓN ESTATAL DE PROTECCIÓN CIVIL MORELOS	PARAESTATALES	100.00%	100.00%
EL INSTITUTO DE CAPACITACIÓN PARA EL TRABAJO DEL ESTADO DE MORELOS	PARAESTATALES	100.00%	100.00%
FIDEICOMISO BALNEARIO AGUA HEDIONDA	PARAESTATALES	100.00%	100.00%
FIDEICOMISO CENTRO CULTURAL TEOPANZOLCO	PARAESTATALES	100.00%	100.00%
FIDEICOMISO CENTRO DE CONGRESOS Y CONVENCIONES MORELOS	PARAESTATALES	84.00%	84.00%
FIDEICOMISO EJECUTIVO DEL FONDO DE COMPETITIVIDAD Y PROMOCIÓN DEL EMPLEO	PARAESTATALES	100.00%	100.00%
FIDEICOMISO FONDO DESARROLLO EMPRESARIAL Y PROMOCIÓN DE LA INVERSIÓN	PARAESTATALES	100.00%	100.00%
FIDEICOMISO LAGO DE TEQUESQUITENGO	PARAESTATALES	100.00%	100.00%

NOMBRE DEL ENTE PÚBLICO	CLASIFICACIÓN DEL ENTE EN SEVAC	RESULTADO GLOBAL	D. TRANSPARENCIA
FIDEICOMISO MUSEO MORELENSE DE ARTE CONTEMPORÁNEO	PARAESTATALES	33.89%	33.89%
FIDEICOMISO PARQUE CIENTÍFICO Y TECNOLÓGICO MORELOS	PARAESTATALES	100.00%	100.00%
FIDEICOMISO TURISMO MORELOS	PARAESTATALES	100.00%	100.00%
HOSPITAL DEL NIÑO MORELENSE	PARAESTATALES	100.00%	100.00%
INSTITUTO DE CRÉDITO PARA LOS TRABAJADORES AL SERVICIO DEL GOBIERNO DEL ESTADO DE MORELOS	PARAESTATALES	100.00%	100.00%
INSTITUTO DE LA DEFENSORÍA PÚBLICA DEL ESTADO DE MORELOS	PARAESTATALES	100.00%	100.00%
INSTITUTO DE LA EDUCACIÓN BÁSICA DEL ESTADO DE MORELOS	PARAESTATALES	100.00%	100.00%
INSTITUTO DEL DEPORTE Y CULTURA FÍSICA DEL ESTADO DE MORELOS	PARAESTATALES	100.00%	100.00%
INSTITUTO DE SERVICIOS REGISTRALES Y CATASTRALES DEL ESTADO DE MORELOS	PARAESTATALES	100.00%	100.00%
INSTITUTO ESTATAL DE EDUCACIÓN PARA ADULTOS	PARAESTATALES	100.00%	100.00%
INSTITUTO ESTATAL DE INFRAESTRUCTURA EDUCATIVA	PARAESTATALES	100.00%	100.00%
INSTITUTO MORELENSE DE RADIO Y TELEVISIÓN	PARAESTATALES	100.00%	100.00%
INSTITUTO MORELENSE PARA EL FINANCIAMIENTO DEL SECTOR PRODUCTIVO	PARAESTATALES	100.00%	100.00%
INSTITUTO PRO-VETERANOS DE LA REVOLUCION DEL SUR	PARAESTATALES	100.00%	100.00%
MUSEO MORELENSE DE ARTE POPULAR	PARAESTATALES	100.00%	100.00%
OPERADOR DE CARRETERAS DE CUOTA	PARAESTATALES	100.00%	100.00%
RÉGIMEN ESTATAL DE PROTECCIÓN SOCIAL EN SALUD DE MORELOS EN LIQUIDACIÓN	PARAESTATALES	100.00%	100.00%
SERVICIOS DE SALUD DE MORELOS	PARAESTATALES	100.00%	100.00%
SISTEMA PARA EL DESARROLLO INTEGRAL DE LA FAMILIA DEL ESTADO DE MORELOS	PARAESTATALES	100.00%	100.00%
UNIVERSIDAD POLITÉCNICA DEL ESTADO DE MORELOS	PARAESTATALES	100.00%	100.00%
UNIVERSIDAD TECNOLÓGICA DEL SUR DEL ESTADO DE MORELOS	PARAESTATALES	100.00%	100.00%
UNIVERSIDAD TECNOLÓGICA EMILIANO ZAPATA DEL ESTADO DE MORELOS	PARAESTATALES	100.00%	100.00%
17-003 AXOCHIAPAN	MUNICIPIOS MAYORES	94.97%	94.97%
17-004 AYALA	MUNICIPIOS MAYORES	100.00%	100.00%
17-006 CUAUTLA	MUNICIPIOS MAYORES	100.00%	100.00%
17-007 CUERNAVACA	MUNICIPIOS MAYORES	100.00%	100.00%
17-008 EMILIANO ZAPATA	MUNICIPIOS MAYORES	100.00%	100.00%
17-011 JIUTEPEC	MUNICIPIOS MAYORES	100.00%	100.00%
17-012 JOJUTLA	MUNICIPIOS MAYORES	100.00%	100.00%
17-017 PUENTE DE IXTLA	MUNICIPIOS MAYORES	94.38%	94.38%
17-018 TEMIXCO	MUNICIPIOS MAYORES	100.00%	100.00%
17-019 TEPALCINGO	MUNICIPIOS MAYORES	100.00%	100.00%
17-020 TEPOZTLÁN	MUNICIPIOS MAYORES	97.19%	97.19%
17-024 TLALTIZAPÁN DE ZAPATA	MUNICIPIOS MAYORES	100.00%	100.00%
17-025 TLAQUILTENANGO	MUNICIPIOS MAYORES	100.00%	100.00%



RESULTADOS DEL PRIMER PERIODO 2024
MORELOS

NOMBRE DEL ENTE PÚBLICO	CLASIFICACIÓN DEL ENTE EN SEVAC	RESULTADO GLOBAL	D. TRANSPARENCIA
17-028 XOCHITEPEC	MUNICIPIOS MAYORES	100.00%	100.00%
17-029 YAUTEPEC	MUNICIPIOS MAYORES	100.00%	100.00%
17-030 YECAPIXTLA	MUNICIPIOS MAYORES	100.00%	100.00%
17-031 ZACATEPEC	MUNICIPIOS MAYORES	94.38%	94.38%
SISTEMA DE AGUA POTABLE Y ALCANTARILLADO DEL MUNICIPIO DE CUERNAVACA	PARAMUNICIPALES MAYORES	100.00%	100.00%
SISTEMA DE CONSERVACIÓN, AGUA POTABLE Y SANEAMIENTO DE AGUA DE JIUTEPEC, MORELOS	PARAMUNICIPALES MAYORES	100.00%	100.00%
SISTEMA DE CONSERVACIÓN, AGUA POTABLE Y SANEAMIENTO DE AGUA DE PUENTE DE IXTLA, MORELOS	PARAMUNICIPALES MAYORES	99.00%	99.00%
SISTEMA DE CONSERVACIÓN, AGUA POTABLE Y SANEAMIENTO DE AGUA DE TEMIXCO, MORELOS	PARAMUNICIPALES MAYORES	100.00%	100.00%
SISTEMA MUNICIPAL PARA EL DESARROLLO INTEGRAL DE LA FAMILIA DE CUERNAVACA	PARAMUNICIPALES MAYORES	100.00%	100.00%
SISTEMA MUNICIPAL PARA EL DESARROLLO INTEGRAL DE LA FAMILIA DE JIUTEPEC, MORELOS.	PARAMUNICIPALES MAYORES	0.00%	0.00%
SISTEMA MUNICIPAL PARA EL DESARROLLO INTEGRAL DE LA FAMILIA DEL MUNICIPIO DE TEMIXCO, MORELOS	PARAMUNICIPALES MAYORES	80.00%	80.00%
17-001 AMACUZAC	MUNICIPIOS MENORES	100.00%	100.00%
17-002 ATLATLAHUCAN	MUNICIPIOS MENORES	100.00%	100.00%
17-005 COATLÁN DEL RÍO	MUNICIPIOS MENORES	100.00%	100.00%
17-009 HUITZILAC	MUNICIPIOS MENORES	0.00%	0.00%
17-010 JANTETELCO	MUNICIPIOS MENORES	100.00%	100.00%
17-013 JONACATEPEC DE LEANDRO VALLE	MUNICIPIOS MENORES	100.00%	100.00%
17-014 MAZATEPEC	MUNICIPIOS MENORES	60.00%	60.00%
17-015 MIACATLÁN	MUNICIPIOS MENORES	100.00%	100.00%
17-016 OCUITUCO	MUNICIPIOS MENORES	96.25%	96.25%
17-021 TETECALA	MUNICIPIOS MENORES	96.25%	96.25%
17-022 TETELA DEL VOLCÁN	MUNICIPIOS MENORES	100.00%	100.00%
17-023 TLALNEPANTLA	MUNICIPIOS MENORES	100.00%	100.00%
17-026 TLAYACAPAN	MUNICIPIOS MENORES	97.00%	97.00%
17-027 TOTOLAPAN	MUNICIPIOS MENORES	100.00%	100.00%
17-032 ZACUALPAN DE AMILPAS	MUNICIPIOS MENORES	0.00%	0.00%
17-033 TEMOAC	MUNICIPIOS MENORES	100.00%	100.00%
17-034 COATETELCO	MUNICIPIOS MENORES	100.00%	100.00%
17-035 XOXOCOTLA	MUNICIPIOS MENORES	49.75%	49.75%
17-036 HUEYAPAN	MUNICIPIOS MENORES	0.00%	0.00%

NOMBRE DEL ENTE PÚBLICO	CLASIFICACIÓN DEL ENTE EN SEVAC	RESULTADO GLOBAL	D. TRANSPARENCIA
PODER EJECUTIVO DEL ESTADO DE NAYARIT	PODER EJECUTIVO ESTATAL	100.00%	100.00%
AUDITORÍA SUPERIOR DEL ESTADO DE NAYARIT	PODERES Y AUTÓNOMOS	97.60%	97.60%
COMISIÓN DE DEFENSA DE LOS DERECHOS HUMANOS PARA EL ESTADO DE NAYARIT	PODERES Y AUTÓNOMOS	100.00%	100.00%
FISCALÍA GENERAL DEL ESTADO	PODERES Y AUTÓNOMOS	100.00%	100.00%
H. CONGRESO DEL ESTADO DE NAYARIT	PODERES Y AUTÓNOMOS	96.00%	96.00%
INSTITUTO DE TRANSPARENCIA Y ACCESO A LA INFORMACIÓN PÚBLICA DEL ESTADO DE NAYARIT	PODERES Y AUTÓNOMOS	90.75%	90.75%
INSTITUTO ESTATAL ELECTORAL DE NAYARIT	PODERES Y AUTÓNOMOS	100.00%	100.00%
PODER JUDICIAL DEL ESTADO DE NAYARIT	PODERES Y AUTÓNOMOS	100.00%	100.00%
TRIBUNAL DE JUSTICIA ADMINISTRATIVA	PODERES Y AUTÓNOMOS	95.56%	95.56%
TRIBUNAL ESTATAL ELECTORAL	PODERES Y AUTÓNOMOS	100.00%	100.00%
UNIVERSIDAD AUTÓNOMA DE NAYARIT	PODERES Y AUTÓNOMOS	96.11%	96.11%
ARCHIVO GENERAL DEL ESTADO DE NAYARIT	PARAESTATALES	92.59%	92.59%
BENEFICENCIA PÚBLICA DEL ESTADO DE NAYARIT	PARAESTATALES	100.00%	100.00%
CENTRO DE CONCILIACIÓN LABORAL DEL ESTADO DE NAYARIT	PARAESTATALES	93.75%	93.75%
CENTRO DE DESARROLLO ECONÓMICO EDUCATIVO DE LA MESA DE EL NAYAR	PARAESTATALES	54.35%	54.35%
CENTRO DE JUSTICIA FAMILIAR	PARAESTATALES	100.00%	100.00%
COLEGIO DE BACHILLERES DEL ESTADO DE NAYARIT	PARAESTATALES	100.00%	100.00%
COLEGIO DE EDUCACIÓN PROFESIONAL TÉCNICA DEL ESTADO DE NAYARIT	PARAESTATALES	98.00%	98.00%
COLEGIO DE ESTUDIOS CIENTÍFICOS Y TECNOLÓGICOS DEL ESTADO DE NAYARIT	PARAESTATALES	98.00%	98.00%
COMISIÓN ESTATAL DE AGUA POTABLE Y ALCANTARILLADO	PARAESTATALES	98.00%	98.00%
COMISIÓN ESTATAL DE ATENCIÓN INTEGRAL A VÍCTIMAS DEL ESTADO DE NAYARIT	PARAESTATALES	100.00%	100.00%
COMISIÓN ESTATAL DE CONCILIACIÓN Y ARBITRAJE MÉDICO PARA EL ESTADO DE NAYARIT	PARAESTATALES	100.00%	100.00%
COMISIÓN FORESTAL DE NAYARIT	PARAESTATALES	98.44%	98.44%
COMITÉ ADMINISTRADOR DE LA FERIA NACIONAL TEPIC	PARAESTATALES	91.72%	91.72%
COMITÉ ESTATAL DE SANIDAD ACUÍCOLA DEL ESTADO DE NAYARIT	PARAESTATALES	0.00%	0.00%
COMITÉ ESTATAL PARA EL FOMENTO Y PROTECCIÓN PECUARIA DE NAYARIT, S.C.	PARAESTATALES	98.00%	98.00%
CONSEJO DE CIENCIA Y TECNOLOGÍA DEL ESTADO DE NAYARIT	PARAESTATALES	72.67%	72.67%
CONSEJO ESTATAL CONTRA LAS ADICCIONES	PARAESTATALES	98.00%	98.00%
CONSEJO ESTATAL PARA LA CULTURA Y LAS ARTES DE NAYARIT	PARAESTATALES	75.00%	75.00%
CONSEJO NAYARITA DEL CAFÉ	PARAESTATALES	99.22%	99.22%
DIRECCIÓN GENERAL DEL FONDO DE PENSIONES	PARAESTATALES	62.14%	62.14%
ESCUELA NORMAL SUPERIOR DE NAYARIT	PARAESTATALES	100.00%	100.00%
FIDEICOMISO BAHÍA DE BANDERAS	PARAESTATALES	88.44%	88.44%
FIDEICOMISO DE APOYO ECONÓMICO PARA ATLETAS DE ALTO RENDIMIENTO	PARAESTATALES	99.00%	99.00%
FIDEICOMISO DEL FONDO MIXTO PARA LA CIENCIA Y LA TECNOLOGÍA DEL ESTADO DE NAYARIT	PARAESTATALES	0.00%	0.00%



RESULTADOS DEL PRIMER PERIODO 2024
NAYARIT

NOMBRE DEL ENTE PÚBLICO	CLASIFICACIÓN DEL ENTE EN SEVAC	RESULTADO GLOBAL	D. TRANSPARENCIA
FIDEICOMISO DE PROMOCIÓN TURÍSTICA DEL ESTADO DE NAYARIT	PARAESTATALES	100.00%	100.00%
FIDEICOMISO EDUCATIVO A FAVOR DE LOS 3 PRIMEROS NIÑOS O NIÑAS QUE NAZCAN VIVOS Y VIABLES AL INICIO DEL AÑO 2000	PARAESTATALES	100.00%	100.00%
FIDEICOMISO IRREVOCABLE DE INVERSIÓN Y ADMINISTRACIÓN PARA EL PROGRAMA ESPECIAL DE FINANCIAMIENTO A LA VIVIENDA PARA EL MAGISTERIO EN EL ESTADO DE NAYARIT	PARAESTATALES	93.33%	93.33%
FONDO DE FOMENTO AGROPECUARIO DEL ESTADO DE NAYARIT	PARAESTATALES	99.22%	99.22%
FONDO DE FOMENTO INDUSTRIAL DEL ESTADO DE NAYARIT	PARAESTATALES	100.00%	100.00%
FONDO DE GARANTÍA Y RECONVERSIÓN PRODUCTIVA RURAL DEL ESTADO DE NAYARIT	PARAESTATALES	0.00%	0.00%
FONDO DE INVERSIÓN Y REINVERSIÓN PARA LA CREACIÓN Y APOYO DE EMPRESAS SOCIALES DEL ESTADO DE NAYARIT	PARAESTATALES	97.00%	97.00%
FONDO DE SEGURIDAD PÚBLICA DEL ESTADO DE NAYARIT	PARAESTATALES	100.00%	100.00%
INSTITUTO DE ADQUISICIONES, ARRENDAMIENTOS Y PRESTACIÓN DE SERVICIOS DEL ESTADO DE NAYARIT	PARAESTATALES	100.00%	100.00%
INSTITUTO DE CAPACITACIÓN PARA EL TRABAJO DEL ESTADO DE NAYARIT	PARAESTATALES	100.00%	100.00%
INSTITUTO DE JUSTICIA LABORAL BUROCRÁTICA DEL ESTADO DE NAYARIT	PARAESTATALES	88.00%	88.00%
INSTITUTO DE PLANEACIÓN DEL ESTADO DE NAYARIT (IPLANAY)	PARAESTATALES	88.33%	88.33%
INSTITUTO ESTATAL DE EDUCACIÓN NORMAL DE NAYARIT	PARAESTATALES	0.00%	0.00%
INSTITUTO MARAKAME	PARAESTATALES	100.00%	100.00%
INSTITUTO NAYARITA DE CULTURA FÍSICA Y DEPORTE	PARAESTATALES	99.22%	99.22%
INSTITUTO NAYARITA DE EDUCACIÓN PARA ADULTOS	PARAESTATALES	98.44%	98.44%
INSTITUTO NAYARITA DE LA JUVENTUD	PARAESTATALES	98.44%	98.44%
INSTITUTO NAYARITA PARA LA INFRAESTRUCTURA FÍSICA EDUCATIVA	PARAESTATALES	98.44%	98.44%
INSTITUTO PARA LA MUJER NAYARITA	PARAESTATALES	100.00%	100.00%
INSTITUTO PROMOTOR DE LA VIVIENDA DE NAYARIT	PARAESTATALES	77.67%	77.67%
PATRONATO DEL TEATRO DEL PUEBLO	PARAESTATALES	92.00%	92.00%
PATRONATO PARA ADMINISTRAR EL IMPUESTO ESPECIAL DESTINADO A LA UNIVERSIDAD AUTÓNOMA DE NAYARIT	PARAESTATALES	56.33%	56.33%
PROGRAMA NACIONAL DE BECAS PARA ESTUDIOS SUPERIORES	PARAESTATALES	73.25%	73.25%
SECRETARÍA EJECUTIVA DEL SISTEMA LOCAL ANTICORRUPCIÓN	PARAESTATALES	98.00%	98.00%
SERVICIOS DE EDUCACIÓN PÚBLICA DEL ESTADO DE NAYARIT	PARAESTATALES	100.00%	100.00%
SERVICIOS DE SALUD DE NAYARIT	PARAESTATALES	72.40%	72.40%
SISTEMA DE RADIO Y TELEVISION DE NAYARIT	PARAESTATALES	93.00%	93.00%
SISTEMA PARA EL DESARROLLO INTEGRAL DE LA FAMILIA	PARAESTATALES	100.00%	100.00%
UNIVERSIDAD PEDAGÓGICA NACIONAL	PARAESTATALES	100.00%	100.00%
UNIVERSIDAD POLITÉCNICA DEL ESTADO DE NAYARIT	PARAESTATALES	95.00%	95.00%
UNIVERSIDAD TECNOLÓGICA DE BAHÍA DE BANDERAS	PARAESTATALES	99.00%	99.00%
UNIVERSIDAD TECNOLÓGICA DE LA COSTA	PARAESTATALES	100.00%	100.00%
UNIVERSIDAD TECNOLÓGICA DE LA SIERRA	PARAESTATALES	100.00%	100.00%
UNIVERSIDAD TECNOLÓGICA DE MAZATÁN	PARAESTATALES	100.00%	100.00%
UNIVERSIDAD TECNOLÓGICA DE NAYARIT	PARAESTATALES	100.00%	100.00%



RESULTADOS DEL PRIMER PERIODO 2024
NAYARIT

NOMBRE DEL ENTE PÚBLICO	CLASIFICACIÓN DEL ENTE EN SEVAC	RESULTADO GLOBAL	D. TRANSPARENCIA
18-001 ACAPONETA	MUNICIPIOS MAYORES	93.40%	93.40%
18-004 COMPOSTELA	MUNICIPIOS MAYORES	4.50%	4.50%
18-006 IXTLÁN DEL RÍO	MUNICIPIOS MAYORES	86.12%	86.12%
18-007 JALA	MUNICIPIOS MAYORES	92.56%	92.56%
18-008 XALISCO	MUNICIPIOS MAYORES	76.06%	76.06%
18-009 DEL NAYAR	MUNICIPIOS MAYORES	61.94%	61.94%
18-010 ROSAMORADA	MUNICIPIOS MAYORES	45.99%	45.99%
18-011 RUIZ	MUNICIPIOS MAYORES	90.00%	90.00%
18-012 SAN BLAS	MUNICIPIOS MAYORES	94.94%	94.94%
18-014 SANTA MARÍA DEL ORO	MUNICIPIOS MAYORES	81.72%	81.72%
18-015 SANTIAGO IXCUINTLA	MUNICIPIOS MAYORES	83.72%	83.72%
18-016 TECUALA	MUNICIPIOS MAYORES	79.13%	79.13%
18-017 TEPIC	MUNICIPIOS MAYORES	100.00%	100.00%
18-018 TUXPAN	MUNICIPIOS MAYORES	80.89%	80.89%
18-020 BAHÍA DE BANDERAS	MUNICIPIOS MAYORES	100.00%	100.00%
COMISION MUNICIPAL DE DERECHOS HUMANOS DE BAHÍA DE BANDERAS NAYARIT	PARAMUNICIPALES MAYORES	100.00%	100.00%
INSTITUTO MUNICIPAL DE PLANEACIÓN DE ACAPONETA, NAYARIT	PARAMUNICIPALES MAYORES	4.29%	4.29%
INSTITUTO MUNICIPAL DE PLANEACIÓN DE BAHÍA DE BANDERAS, NAYARIT	PARAMUNICIPALES MAYORES	100.00%	100.00%
INSTITUTO MUNICIPAL DE PLANEACIÓN DE COMPOSTELA, NAYARIT	PARAMUNICIPALES MAYORES	94.00%	94.00%
INSTITUTO MUNICIPAL DE PLANEACIÓN DE IXTLAN DEL RIO NAYARIT	PARAMUNICIPALES MAYORES	51.00%	51.00%
INSTITUTO MUNICIPAL DE PLANEACIÓN DE JALA, NAYARIT	PARAMUNICIPALES MAYORES	90.00%	90.00%
INSTITUTO MUNICIPAL DE PLANEACIÓN DEL NAYAR, NAYARIT	PARAMUNICIPALES MAYORES	100.00%	100.00%
INSTITUTO MUNICIPAL DE PLANEACIÓN DE ROSAMORADA, NAYARIT	PARAMUNICIPALES MAYORES	98.00%	98.00%
INSTITUTO MUNICIPAL DE PLANEACIÓN DE RUIZ, NAYARIT	PARAMUNICIPALES MAYORES	0.00%	0.00%
INSTITUTO MUNICIPAL DE PLANEACIÓN DE SAN BLAS, NAYARIT	PARAMUNICIPALES MAYORES	84.38%	84.38%
INSTITUTO MUNICIPAL DE PLANEACIÓN DE SANTA MARIA DEL ORO, NAYARIT	PARAMUNICIPALES MAYORES	100.00%	100.00%
INSTITUTO MUNICIPAL DE PLANEACIÓN DE SANTIAGO IXCUINTLA, NAYARIT	PARAMUNICIPALES MAYORES	0.00%	0.00%
INSTITUTO MUNICIPAL DE PLANEACIÓN DE TECUALA, NAYARIT	PARAMUNICIPALES MAYORES	90.00%	90.00%
INSTITUTO MUNICIPAL DE PLANEACIÓN DE TEPIC, NAYARIT	PARAMUNICIPALES MAYORES	98.88%	98.88%
INSTITUTO MUNICIPAL DE PLANEACIÓN DE TUXPAN, NAYARIT	PARAMUNICIPALES MAYORES	96.00%	96.00%
INSTITUTO MUNICIPAL DE PLANEACIÓN DE XALISCO, NAYARIT	PARAMUNICIPALES MAYORES	100.00%	100.00%
ORGANISMO OPERADOR DE AGUA POTABLE, ALCANTARILLADO Y SANEAMIENTO DEL MUNICIPIO DE EL NAYAR, NAYARIT	PARAMUNICIPALES MAYORES	99.22%	99.22%
ORGANISMO OPERADOR DE AGUA POTABLE, ALCANTARILLADO Y SANEAMIENTO DEL MUNICIPIO DE RUIZ, NAYARIT	PARAMUNICIPALES MAYORES	93.22%	93.22%
ORGANISMO OPERADOR DE AGUA POTABLE, ALCANTARILLADO Y SANEAMIENTO DEL MUNICIPIO DE SAN BLAS, NAYARIT	PARAMUNICIPALES MAYORES	97.33%	97.33%
ORGANISMO OPERADOR DE AGUA POTABLE, ALCANTARILLADO Y SANEAMIENTO DEL MUNICIPIO DE SANTA MARIA DEL ORO, NAYARIT	PARAMUNICIPALES MAYORES	91.00%	91.00%



RESULTADOS DEL PRIMER PERIODO 2024
NAYARIT

NOMBRE DEL ENTE PÚBLICO	CLASIFICACIÓN DEL ENTE EN SEVAC	RESULTADO GLOBAL	D. TRANSPARENCIA
ORGANISMO OPERADOR DE AGUA POTABLE, ALCANTARILLADO Y SANEAMIENTO DEL MUNICIPIO DE TUXPAN, NAYARIT	PARAMUNICIPALES MAYORES	0.00%	0.00%
ORGANISMO OPERADOR DEL AGUA POTABLE Y ALCANTARILLADO DEL MUNICIPIO DE SANTIAGO IXCUINTLA, NAYARIT	PARAMUNICIPALES MAYORES	100.00%	100.00%
ORGANISMO OPERADOR MUNICIPAL DE AGUA POTABLE, ALCANTARILLADO Y SANEAMIENTO DE BAHIA DE BANDERAS, NAYARIT	PARAMUNICIPALES MAYORES	99.22%	99.22%
ORGANISMO OPERADOR MUNICIPAL DE AGUA POTABLE, ALCANTARILLADO Y SANEAMIENTO DE COMPOSTELA, NAYARIT	PARAMUNICIPALES MAYORES	88.61%	88.61%
ORGANISMO OPERADOR MUNICIPAL DE AGUA POTABLE, ALCANTARILLADO Y SANEAMIENTO DE IXTLAN DEL RIO NAYARIT	PARAMUNICIPALES MAYORES	74.00%	74.00%
ORGANISMO OPERADOR MUNICIPAL DE AGUA POTABLE, ALCANTARILLADO Y SANEAMIENTO DE ROSAMORADA, NAYARIT	PARAMUNICIPALES MAYORES	65.97%	65.97%
ORGANISMO OPERADOR MUNICIPAL DE AGUA POTABLE ALCANTARILLADO Y SANEAMIENTO DE XALISCO NAYARIT	PARAMUNICIPALES MAYORES	91.22%	91.22%
ORGANISMO OPERADOR MUNICIPAL DE AGUA POTABLE Y ALCANTARILLADO DE ACAPONETA, NAYARIT	PARAMUNICIPALES MAYORES	98.00%	98.00%
ORGANISMO OPERADOR MUNICIPAL DE AGUA POTABLE Y ALCANTARILLADO Y SANEAMIENTO DE TECUALA NAYARIT	PARAMUNICIPALES MAYORES	70.75%	70.75%
SISTEMA DE AGUA POTABLE, ALCANTARILLADO DE JALA, NAYARIT	PARAMUNICIPALES MAYORES	92.50%	92.50%
SISTEMA INTEGRAL DE AGUA POTABLE Y ALCANTARILLADO DE TEPIC	PARAMUNICIPALES MAYORES	100.00%	100.00%
SISTEMA MUNICIPAL DE DESARROLLO INTEGRAL DE LA FAMILIA ACAPONETA NAYARIT	PARAMUNICIPALES MAYORES	97.33%	97.33%
SISTEMA MUNICIPAL DE DESARROLLO INTEGRAL DE LA FAMILIA DE SAN BLAS NAYARIT	PARAMUNICIPALES MAYORES	92.50%	92.50%
SISTEMA MUNICIPAL DE DESARROLLO INTEGRAL DE LA FAMILIA JALA NAYARIT	PARAMUNICIPALES MAYORES	100.00%	100.00%
SISTEMA MUNICIPAL PARA EL DESARROLLO INTEGRAL DE LA FAMILIA BAHÍA DE BANDERAS NAYARIT	PARAMUNICIPALES MAYORES	100.00%	100.00%
SISTEMA MUNICIPAL PARA EL DESARROLLO INTEGRAL DE LA FAMILIA DE COMPOSTELA	PARAMUNICIPALES MAYORES	89.11%	89.11%
SISTEMA MUNICIPAL PARA EL DESARROLLO INTEGRAL DE LA FAMILIA DE EL NAYAR	PARAMUNICIPALES MAYORES	80.00%	80.00%
SISTEMA MUNICIPAL PARA EL DESARROLLO INTEGRAL DE LA FAMILIA DE IXTLAN DEL RIO	PARAMUNICIPALES MAYORES	97.00%	97.00%
SISTEMA MUNICIPAL PARA EL DESARROLLO INTEGRAL DE LA FAMILIA DE SANTIAGO IXCUINTLA	PARAMUNICIPALES MAYORES	72.50%	72.50%
SISTEMA MUNICIPAL PARA EL DESARROLLO INTEGRAL DE LA FAMILIA DE TECUALA NAYARIT	PARAMUNICIPALES MAYORES	100.00%	100.00%
SISTEMA MUNICIPAL PARA EL DESARROLLO INTEGRAL DE LA FAMILIA DE TEPIC	PARAMUNICIPALES MAYORES	100.00%	100.00%
SISTEMA MUNICIPAL PARA EL DESARROLLO INTEGRAL DE LA FAMILIA RUIZ NAYARIT	PARAMUNICIPALES MAYORES	72.44%	72.44%
SISTEMA MUNICIPAL PARA EL DESARROLLO INTEGRAL DE LA FAMILIA SANTA MARIA DEL ORO NAYARIT	PARAMUNICIPALES MAYORES	100.00%	100.00%
SISTEMA MUNICIPAL PARA EL DESARROLLO INTEGRAL DE LA FAMILIA TUXPAN NAYARIT	PARAMUNICIPALES MAYORES	0.00%	0.00%
SISTEMA MUNICIPAL PARA EL DESARROLLO INTEGRAL DE LA FAMILIA XALISCO NAYARIT	PARAMUNICIPALES MAYORES	75.33%	75.33%
SISTEMA MUNICIPAL PARA EL DESARROLLO INTEGRAL DE LA FAMILIA DE ROSAMORADA NAYARIT	PARAMUNICIPALES MAYORES	95.00%	95.00%
18-002 AHUACATLÁN	MUNICIPIOS MENORES	100.00%	100.00%
18-003 AMATLÁN DE CAÑAS	MUNICIPIOS MENORES	70.00%	70.00%
18-005 HUAJICORI	MUNICIPIOS MENORES	100.00%	100.00%
18-013 SAN PEDRO LAGUNILLAS	MUNICIPIOS MENORES	88.75%	88.75%
18-019 LA YESCA	MUNICIPIOS MENORES	2.25%	2.25%
INSTITUTO MUNICIPAL DE PLANEACIÓN DE AHUACATLAN, NAYARIT	PARAMUNICIPALES MENORES	100.00%	100.00%
INSTITUTO MUNICIPAL DE PLANEACIÓN DE AMATLAN DE CAÑAS, NAYARIT	PARAMUNICIPALES MENORES	85.00%	85.00%
INSTITUTO MUNICIPAL DE PLANEACIÓN DE HUAJICORI, NAYARIT	PARAMUNICIPALES MENORES	0.00%	0.00%
INSTITUTO MUNICIPAL DE PLANEACIÓN DE LA YESCA, NAYARIT	PARAMUNICIPALES MENORES	100.00%	100.00%



RESULTADOS DEL PRIMER PERIODO 2024
NAYARIT

NOMBRE DEL ENTE PÚBLICO	CLASIFICACIÓN DEL ENTE EN SEVAC	RESULTADO GLOBAL	D. TRANSPARENCIA
INSTITUTO MUNICIPAL DE PLANEACIÓN DE SAN PEDRO LAGUNILLAS, NAYARIT	PARAMUNICIPALES MENORES	100.00%	100.00%
ORGANISMO OPERADOR DE AGUA POTABLE, ALCANTARILLADO Y SANEAMIENTO DEL MUNICIPIO DE SAN PEDRO, NAYARIT	PARAMUNICIPALES MENORES	80.00%	80.00%
ORGANISMO OPERADOR MUNICIPAL DE AGUA POTABLE, ALCANTARILLADO Y SANEAMIENTO DE AMATLAN DE CAÑAS, NAYARIT	PARAMUNICIPALES MENORES	95.00%	95.00%
ORGANISMO OPERADOR MUNICIPAL DE AGUA POTABLE Y ALCANTARILLADO DE AHUACATLAN, NAYARIT	PARAMUNICIPALES MENORES	0.00%	0.00%
ORGANISMO OPERADOR MUNICIPAL DE AGUA POTABLE Y ALCANTARILLADO DE HUAJICORI NAYARIT	PARAMUNICIPALES MENORES	80.00%	80.00%
ORGANISMO OPERADOR MUNICIPAL DE AGUA POTABLE Y ALCANTARILLADO DE LA YESCA, NAYARIT	PARAMUNICIPALES MENORES	100.00%	100.00%
SISTEMA MUNICIPAL DE DESARROLLO INTEGRAL DE LA FAMILIA DE AHUACATLAN NAYARIT	PARAMUNICIPALES MENORES	96.00%	96.00%
SISTEMA MUNICIPAL DE DESARROLLO INTEGRAL DE LA FAMILIA DE HUAJICORI NAYARIT	PARAMUNICIPALES MENORES	100.00%	100.00%
SISTEMA MUNICIPAL PARA EL DESARROLLO INTEGRAL DE LA FAMILIA AMATLAN DE CAÑAS NAYARIT	PARAMUNICIPALES MENORES	100.00%	100.00%
SISTEMA MUNICIPAL PARA EL DESARROLLO INTEGRAL DE LA FAMILIA DE LA YESCA NAYARIT	PARAMUNICIPALES MENORES	100.00%	100.00%
SISTEMA MUNICIPAL PARA EL DESARROLLO INTEGRAL DE LA FAMILIA DE SAN PEDRO LAGUNILLAS	PARAMUNICIPALES MENORES	92.00%	92.00%



RESULTADOS DEL PRIMER PERIODO 2024
NUEVO LEÓN

NOMBRE DEL ENTE PÚBLICO	CLASIFICACIÓN DEL ENTE EN SEVAC	RESULTADO GLOBAL	D. TRANSPARENCIA
GOBIERNO DEL ESTADO DE NUEVO LEÓN	PODER EJECUTIVO ESTATAL	100.00%	100.00%
AUDITORÍA SUPERIOR DEL ESTADO DE NUEVO LEÓN	PODERES Y AUTÓNOMOS	100.00%	100.00%
COMISIÓN ESTATAL DE LOS DERECHOS HUMANOS DE NUEVO LEÓN	PODERES Y AUTÓNOMOS	100.00%	100.00%
FISCALÍA GENERAL DE JUSTICIA DEL ESTADO DE NUEVO LEÓN	PODERES Y AUTÓNOMOS	100.00%	100.00%
INSTITUTO ESTATAL DE TRANSPARENCIA, ACCESO A LA INFORMACIÓN Y PROTECCIÓN DE DATOS PERSONALES	PODERES Y AUTÓNOMOS	100.00%	100.00%
INSTITUTO ESTATAL ELECTORAL Y DE PARTICIPACIÓN CIUDADANA	PODERES Y AUTÓNOMOS	99.22%	99.22%
PODER JUDICIAL DEL ESTADO DE NUEVO LEÓN	PODERES Y AUTÓNOMOS	100.00%	100.00%
PODER LEGISLATIVO DEL ESTADO DE NUEVO LEÓN	PODERES Y AUTÓNOMOS	100.00%	100.00%
TRIBUNAL ELECTORAL DEL ESTADO DE NUEVO LEÓN	PODERES Y AUTÓNOMOS	100.00%	100.00%
CENTRO DE CONCILIACIÓN LABORAL DEL ESTADO DE NUEVO LEÓN	PARAESTATALES	100.00%	100.00%
COLEGIO DE BACHILLERES MILITARIZADO GENERAL MARIANO ESCOBEDO DEL ESTADO DE NUEVO LEÓN	PARAESTATALES	100.00%	100.00%
COLEGIO DE EDUCACIÓN PROFESIONAL TÉCNICA DEL ESTADO DE NUEVO LEÓN (CONALEP)	PARAESTATALES	100.00%	100.00%
COLEGIO DE ESTUDIOS CIENTÍFICOS Y TECNOLÓGICOS DEL ESTADO DE NUEVO LEÓN (CECYTENL)	PARAESTATALES	100.00%	100.00%
CONSEJO ESTATAL DEL TRANSPORTE Y VIALIDAD	PARAESTATALES	100.00%	100.00%
CONSEJO ESTATAL PARA LA PROMOCIÓN DE VALORES Y CULTURA DE LA LEGALIDAD DE NUEVO LEÓN	PARAESTATALES	100.00%	100.00%
CONSEJO PARA LA CULTURA Y LAS ARTES DE NUEVO LEÓN (CONARTE)	PARAESTATALES	100.00%	100.00%
CORPORACIÓN PARA EL DESARROLLO AGROPECUARIO DE NUEVO LEÓN	PARAESTATALES	0.00%	0.00%
CORPORACIÓN PARA EL DESARROLLO DE LA ZONA FRONTERIZA DE NUEVO LEÓN (CODEFRONT)	PARAESTATALES	100.00%	100.00%
CORPORACIÓN PARA EL DESARROLLO TURÍSTICO DE NUEVO LEÓN	PARAESTATALES	100.00%	100.00%
FIDEICOMISO DEL SUR DEL ESTADO DE NUEVO LEÓN (FIDESUR)	PARAESTATALES	100.00%	100.00%
FIDEICOMISO DE PROYECTOS ESTRATÉGICOS	PARAESTATALES	100.00%	100.00%
FIDEICOMISO FESTIVAL INTERNACIONAL DE SANTA LUCÍA	PARAESTATALES	100.00%	100.00%
FIDEICOMISO FONDO DE APOYO PARA LA CREACIÓN Y CONSOLIDACIÓN DEL EMPLEO PRODUCTIVO EN EL ESTADO DE NUEVO LEÓN (FOCRECE)	PARAESTATALES	100.00%	100.00%
FIDEICOMISO FONDO EDITORIAL DE NUEVO LEÓN 2105	PARAESTATALES	100.00%	100.00%
FIDEICOMISO FONDO PARA LA VIVIENDA DE LOS TRABAJADORES DE LA EDUCACIÓN (FOVILEON - BUROCRATAS)	PARAESTATALES	100.00%	100.00%
FIDEICOMISO FONDO PARA LA VIVIENDA DE LOS TRABAJADORES DE LA EDUCACIÓN (FOVILEON - EDUCACION)	PARAESTATALES	100.00%	100.00%
FIDEICOMISO PARA EL DESARROLLO DE LA ZONA CITRÍCOLA (FIDECITRUS)	PARAESTATALES	100.00%	100.00%
FIDEICOMISO PARA LA REORDENACIÓN COMERCIAL (FIRECOM)	PARAESTATALES	96.11%	96.11%
FIDEICOMISO PÚBLICO DE ADMINISTRACIÓN Y TRANSLATIVO DE DOMINIO CIUDAD SOLIDARIDAD	PARAESTATALES	100.00%	100.00%
FIDEICOMISO TURISMO NUEVO LEÓN 776 (FITUR)	PARAESTATALES	100.00%	100.00%
FIDEICOMISO VIDA SILVESTRE	PARAESTATALES	100.00%	100.00%
FIDEICOMISO ZARAGOZA	PARAESTATALES	100.00%	100.00%
FOMENTO METROPOLITANO DE MONTERREY (FOMERREY)	PARAESTATALES	100.00%	100.00%
INSTITUTO CONSTRUCTOR DE INFRAESTRUCTURA FÍSICA EDUCATIVA Y DEPORTIVA DE NUEVO LEÓN	PARAESTATALES	100.00%	100.00%
INSTITUTO DE CAPACITACIÓN Y EDUCACIÓN PARA EL TRABAJO, A.C.	PARAESTATALES	100.00%	100.00%



RESULTADOS DEL PRIMER PERIODO 2024
NUEVO LEÓN

NOMBRE DEL ENTE PÚBLICO	CLASIFICACIÓN DEL ENTE EN SEVAC	RESULTADO GLOBAL	D. TRANSPARENCIA
INSTITUTO DE CONTROL VEHICULAR	PARAESTATALES	100.00%	100.00%
INSTITUTO DE DEFENSORÍA PÚBLICA DE NUEVO LEÓN, I.A.S.	PARAESTATALES	100.00%	100.00%
INSTITUTO DE INNOVACIÓN Y TRANSFERENCIA DE TECNOLOGÍA DE NUEVO LEÓN	PARAESTATALES	100.00%	100.00%
INSTITUTO DE INVESTIGACIÓN, INNOVACIÓN Y ESTUDIOS DE POSGRADO PARA LA EDUCACIÓN DEL ESTADO DE NUEVO LEÓN	PARAESTATALES	100.00%	100.00%
INSTITUTO DE LA VIVIENDA DE NUEVO LEÓN	PARAESTATALES	100.00%	100.00%
INSTITUTO DE MOVILIDAD Y ACCESIBILIDAD DE NUEVO LEÓN	PARAESTATALES	100.00%	100.00%
INSTITUTO DE SEGURIDAD Y SERVICIOS SOCIALES DE LOS TRABAJADORES DEL ESTADO DE NUEVO LEÓN (ISSSTELEON)	PARAESTATALES	100.00%	100.00%
INSTITUTO ESTATAL DE CULTURA FÍSICA Y DEPORTE (INDE)	PARAESTATALES	100.00%	100.00%
INSTITUTO ESTATAL DE LA JUVENTUD	PARAESTATALES	96.00%	96.00%
INSTITUTO ESTATAL DE LAS MUJERES	PARAESTATALES	100.00%	100.00%
INSTITUTO ESTATAL DE LAS PERSONAS ADULTAS MAYORES	PARAESTATALES	100.00%	100.00%
INSTITUTO ESTATAL DE SEGURIDAD PÚBLICA (IESP)	PARAESTATALES	100.00%	100.00%
INSTITUTO REGISTRAL Y CATASTRAL DEL ESTADO DE NUEVO LEÓN	PARAESTATALES	100.00%	100.00%
LA UNIVERSIDAD TECNOLÓGICA BILINGÜE FRANCO MEXICANA DE NUEVO LEÓN	PARAESTATALES	100.00%	100.00%
MUSEO DE HISTORIA MEXICANA	PARAESTATALES	100.00%	100.00%
OPERADORA DE SERVICIOS TURÍSTICOS DE NUEVO LEÓN (OSETUR)	PARAESTATALES	100.00%	100.00%
PARQUE FUNDIDORA, O.P.D.	PARAESTATALES	100.00%	100.00%
PARQUES Y VIDA SILVESTRE DE NUEVO LEÓN	PARAESTATALES	100.00%	100.00%
PROMOTORA DE DESARROLLO RURAL DE NUEVO LEÓN (PRODERLEON)	PARAESTATALES	100.00%	100.00%
RED ESTATAL DE AUTOPISTAS DE NUEVO LEÓN (REA)	PARAESTATALES	95.00%	95.00%
SECRETARÍA EJECUTIVA DEL SISTEMA ESTATAL ANTICORRUPCIÓN DE NUEVO LEÓN	PARAESTATALES	100.00%	100.00%
SERVICIOS DE AGUA Y DRENAJE DE MONTERREY, I.P.D.	PARAESTATALES	100.00%	100.00%
SERVICIOS DE SALUD DE NUEVO LEÓN	PARAESTATALES	100.00%	100.00%
SISTEMA DE CAMINOS DE NUEVO LEÓN	PARAESTATALES	100.00%	100.00%
SISTEMA DE RADIO Y TELEVISIÓN DE NUEVO LEÓN	PARAESTATALES	100.00%	100.00%
SISTEMA DE TRANSPORTE COLECTIVO (METRORREY)	PARAESTATALES	95.00%	95.00%
SISTEMA INTEGRAL DEL TRANSITO METROPOLITNO (SINTRAM)	PARAESTATALES	100.00%	100.00%
SISTEMA INTEGRAL PARA EL MANEJO ECOLÓGICO Y PROCESAMIENTO DE DESECHOS (SIMEPRODE)	PARAESTATALES	100.00%	100.00%
SISTEMA PARA EL DESARROLLO INTEGRAL DE LA FAMILIA DEL ESTADO DE NUEVO LEÓN (DIF)	PARAESTATALES	100.00%	100.00%
UNIDAD DE INTEGRACIÓN EDUCATIVA DE NUEVO LEÓN	PARAESTATALES	100.00%	100.00%
UNIVERSIDAD AUTÓNOMA DE NUEVO LEÓN	PARAESTATALES	100.00%	100.00%
UNIVERSIDAD DE CIENCIAS DE LA SEGURIDAD DE NUEVO LEÓN	PARAESTATALES	100.00%	100.00%
UNIVERSIDAD POLITÉCNICA APODACA	PARAESTATALES	100.00%	100.00%
UNIVERSIDAD POLITÉCNICA DE GARCÍA	PARAESTATALES	100.00%	100.00%
UNIVERSIDAD TECNOLÓGICA CADEREYTA	PARAESTATALES	100.00%	100.00%



RESULTADOS DEL PRIMER PERIODO 2024
NUEVO LEÓN

NOMBRE DEL ENTE PÚBLICO	CLASIFICACIÓN DEL ENTE EN SEVAC	RESULTADO GLOBAL	D. TRANSPARENCIA
UNIVERSIDAD TECNOLÓGICA GRAL. MARIANO ESCOBEDO	PARAESTATALES	100.00%	100.00%
UNIVERSIDAD TECNOLÓGICA LINARES	PARAESTATALES	100.00%	100.00%
UNIVERSIDAD TECNOLÓGICA SANTA CATARINA	PARAESTATALES	100.00%	100.00%
19-001 ABASOLO	MUNICIPIOS MAYORES	60.00%	60.00%
19-004 ALLENDE	MUNICIPIOS MAYORES	100.00%	100.00%
19-005 ANÁHUAC	MUNICIPIOS MAYORES	100.00%	100.00%
19-006 APODACA	MUNICIPIOS MAYORES	100.00%	100.00%
19-009 CADEREYTA JIMÉNEZ	MUNICIPIOS MAYORES	69.18%	69.18%
19-010 EL CARMEN	MUNICIPIOS MAYORES	0.00%	0.00%
19-012 CIÉNEGA DE FLORES	MUNICIPIOS MAYORES	33.24%	33.24%
19-013 CHINA	MUNICIPIOS MAYORES	0.00%	0.00%
19-014 DOCTOR ARROYO	MUNICIPIOS MAYORES	0.00%	0.00%
19-015 DOCTOR COSS	MUNICIPIOS MAYORES	18.00%	18.00%
19-017 GALEANA	MUNICIPIOS MAYORES	94.89%	94.89%
19-018 GARCÍA	MUNICIPIOS MAYORES	100.00%	100.00%
19-019 SAN PEDRO GARZA GARCÍA	MUNICIPIOS MAYORES	100.00%	100.00%
19-020 GENERAL BRAVO	MUNICIPIOS MAYORES	95.00%	95.00%
19-021 GENERAL ESCOBEDO	MUNICIPIOS MAYORES	100.00%	100.00%
19-022 GENERAL TERÁN	MUNICIPIOS MAYORES	60.00%	60.00%
19-023 GENERAL TREVIÑO	MUNICIPIOS MAYORES	100.00%	100.00%
19-025 GENERAL ZUAZUA	MUNICIPIOS MAYORES	0.00%	0.00%
19-026 GUADALUPE	MUNICIPIOS MAYORES	97.78%	97.78%
19-031 JUÁREZ	MUNICIPIOS MAYORES	100.00%	100.00%
19-033 LINARES	MUNICIPIOS MAYORES	100.00%	100.00%
19-036 MIER Y NORIEGA	MUNICIPIOS MAYORES	85.89%	85.89%
19-038 MONTEMORELOS	MUNICIPIOS MAYORES	33.19%	33.19%
19-039 MONTERREY	MUNICIPIOS MAYORES	100.00%	100.00%
19-041 PESQUERÍA	MUNICIPIOS MAYORES	90.00%	90.00%
19-043 RAYONES	MUNICIPIOS MAYORES	97.19%	97.19%
19-044 SABINAS HIDALGO	MUNICIPIOS MAYORES	97.75%	97.75%
19-045 SALINAS VICTORIA	MUNICIPIOS MAYORES	94.44%	94.44%
19-046 SAN NICOLÁS DE LOS GARZA	MUNICIPIOS MAYORES	100.00%	100.00%
19-048 SANTA CATARINA	MUNICIPIOS MAYORES	100.00%	100.00%
19-049 SANTIAGO	MUNICIPIOS MAYORES	100.00%	100.00%
FIDEICOMISO DE MANTENIMIENTO MONTERREY "FIDEM"	PARAMUNICIPALES MAYORES	100.00%	100.00%



RESULTADOS DEL PRIMER PERIODO 2024
NUEVO LEÓN

NOMBRE DEL ENTE PÚBLICO	CLASIFICACIÓN DEL ENTE EN SEVAC	RESULTADO GLOBAL	D. TRANSPARENCIA
FIDEICOMISO DISTRITO TEC	PARAMUNICIPALES MAYORES	100.00%	100.00%
INSTITUTO DE CULTURA FÍSICA Y DEPORTE DE SAN NICOLÁS DE LOS GARZA	PARAMUNICIPALES MAYORES	100.00%	100.00%
INSTITUTO DE LA JUVENTUD REGIA	PARAMUNICIPALES MAYORES	100.00%	100.00%
INSTITUTO DE PLANEACIÓN Y DESARROLLO MUNICIPAL DE SAN NICOLÁS DE LOS GARZA	PARAMUNICIPALES MAYORES	100.00%	100.00%
INSTITUTO MUNICIPAL DE DESARROLLO POLICIAL	PARAMUNICIPALES MAYORES	100.00%	100.00%
INSTITUTO MUNICIPAL DE LA FAMILIA DE SAN PEDRO GARZA GARCÍA NUEVO	PARAMUNICIPALES MAYORES	100.00%	100.00%
INSTITUTO MUNICIPAL DE LA JUVENTUD DE SAN PEDRO GARZA GARCÍA	PARAMUNICIPALES MAYORES	100.00%	100.00%
INSTITUTO MUNICIPAL DE LAS MUJERES REGIAS	PARAMUNICIPALES MAYORES	100.00%	100.00%
INSTITUTO MUNICIPAL DE PLANEACION URBANA Y CONVIVENCIA DE MONTERREY	PARAMUNICIPALES MAYORES	100.00%	100.00%
INSTITUTO MUNICIPAL PARA EL DESARROLLO CULTURAL DE SAN NICOLÁS DE LOS GARZA	PARAMUNICIPALES MAYORES	100.00%	100.00%
PATRONATO DE MUSEOS DE SAN PEDRO	PARAMUNICIPALES MAYORES	100.00%	100.00%
SISTEMA PARA EL MANEJO DE LOS RESIDUOS SÓLIDOS DE CHINA Y GRAL. BRAVO	PARAMUNICIPALES MAYORES	0.00%	0.00%
19-002 AGUALEGUAS	MUNICIPIOS MENORES	0.00%	0.00%
19-003 LOS ALDAMAS	MUNICIPIOS MENORES	20.25%	20.25%
19-007 ARAMBERRI	MUNICIPIOS MENORES	100.00%	100.00%
19-008 BUSTAMANTE	MUNICIPIOS MENORES	40.00%	40.00%
19-011 CERRALVO	MUNICIPIOS MENORES	0.00%	0.00%
19-016 DOCTOR GONZÁLEZ	MUNICIPIOS MENORES	100.00%	100.00%
19-024 GENERAL ZARAGOZA	MUNICIPIOS MENORES	60.00%	60.00%
19-027 LOS HERRERAS	MUNICIPIOS MENORES	68.50%	68.50%
19-028 HIGUERAS	MUNICIPIOS MENORES	62.00%	62.00%
19-029 HUALAHUISES	MUNICIPIOS MENORES	97.00%	97.00%
19-030 ITURBIDE	MUNICIPIOS MENORES	0.00%	0.00%
19-032 LAMPAZOS DE NARANJO	MUNICIPIOS MENORES	0.00%	0.00%
19-034 MARÍN	MUNICIPIOS MENORES	14.75%	14.75%
19-035 MELCHOR OCAMPO	MUNICIPIOS MENORES	43.25%	43.25%
19-037 MINA	MUNICIPIOS MENORES	0.00%	0.00%
19-040 PARÁS	MUNICIPIOS MENORES	81.25%	81.25%
19-042 LOS RAMONES	MUNICIPIOS MENORES	70.00%	70.00%
19-047 HIDALGO	MUNICIPIOS MENORES	0.00%	0.00%
19-050 VALLECILLO	MUNICIPIOS MENORES	0.00%	0.00%
19-051 VILLALDAMA	MUNICIPIOS MENORES	0.00%	0.00%



RESULTADOS DEL PRIMER PERIODO 2024
OAXACA

NOMBRE DEL ENTE PÚBLICO	CLASIFICACIÓN DEL ENTE EN SEVAC	RESULTADO GLOBAL	D. TRANSPARENCIA
SECRETARÍA DE FINANZAS DEL ESTADO DE OAXACA	PODER EJECUTIVO ESTATAL	100.00%	100.00%
AUDITORÍA SUPERIOR DE FISCALIZACIÓN DEL ESTADO DE OAXACA	PODERES Y AUTÓNOMOS	100.00%	100.00%
COMISIÓN ESTATAL DE ARBITRAJE MEDICO DE OAXACA	PODERES Y AUTÓNOMOS	100.00%	100.00%
CONSEJO DE LA JUDICATURA DEL ESTADO DE OAXACA	PODERES Y AUTÓNOMOS	100.00%	100.00%
DEFENSORÍA DE LOS DERECHOS HUMANOS DEL PUEBLO DE OAXACA	PODERES Y AUTÓNOMOS	100.00%	100.00%
FISCALÍA ESPECIALIZADA EN MATERIA DE COMBATE A LA CORRUPCIÓN DEL ESTADO DE OAXACA	PODERES Y AUTÓNOMOS	100.00%	100.00%
FISCALÍA GENERAL DEL ESTADO DE OAXACA	PODERES Y AUTÓNOMOS	100.00%	100.00%
HONORABLE CONGRESO DEL ESTADO LIBRE Y SOBERANO DE OAXACA	PODERES Y AUTÓNOMOS	100.00%	100.00%
INSTITUTO ESTATAL ELECTORAL Y DE PARTICIPACIÓN CIUDADANA DE OAXACA	PODERES Y AUTÓNOMOS	100.00%	100.00%
ÓRGANO GARANTE DE ACCESO A LA INFORMACIÓN PÚBLICA, TRANSPARENCIA, PROTECCIÓN DE DATOS PERSONALES Y BUEN GOBIERNO DEL ESTADO DE OAXACA	PODERES Y AUTÓNOMOS	100.00%	100.00%
TRIBUNAL DE JUSTICIA ADMINISTRATIVA DEL ESTADO DE OAXACA	PODERES Y AUTÓNOMOS	100.00%	100.00%
TRIBUNAL ELECTORAL DEL ESTADO DE OAXACA	PODERES Y AUTÓNOMOS	100.00%	100.00%
TRIBUNAL SUPERIOR DE JUSTICIA DEL ESTADO DE OAXACA	PODERES Y AUTÓNOMOS	100.00%	100.00%
UNIVERSIDAD AUTÓNOMA BENITO JUÁREZ DE OAXACA	PODERES Y AUTÓNOMOS	62.54%	62.54%
UNIVERSIDAD AUTÓNOMA COMUNAL DE OAXACA	PODERES Y AUTÓNOMOS	0.00%	0.00%
ARCHIVO GENERAL DEL ESTADO DE OAXACA	PARAESTATALES	80.00%	80.00%
CAMINOS BIENESTAR	PARAESTATALES	100.00%	100.00%
CASA DE LA CULTURA OAXAQUEÑA	PARAESTATALES	100.00%	100.00%
CENTRO DE CONCILIACIÓN LABORAL DEL ESTADO DE OAXACA	PARAESTATALES	100.00%	100.00%
CENTRO DE LAS ARTES DE SAN AGUSTÍN	PARAESTATALES	100.00%	100.00%
COLEGIO DE BACHILLERES DEL ESTADO DE OAXACA	PARAESTATALES	100.00%	100.00%
COLEGIO DE ESTUDIOS CIENTÍFICOS Y TECNOLÓGICOS DEL ESTADO DE OAXACA	PARAESTATALES	100.00%	100.00%
COLEGIO SUPERIOR PARA LA EDUCACIÓN INTEGRAL INTERCULTURAL DE OAXACA	PARAESTATALES	100.00%	100.00%
COMISIÓN EJECUTIVA ESTATAL DE ATENCIÓN INTEGRAL A VICTIMAS	PARAESTATALES	100.00%	100.00%
COMISIÓN ESTATAL DE BÚSQUEDA DE PERSONAS DESAPARECIDAS PARA EL ESTADO DE OAXACA	PARAESTATALES	100.00%	100.00%
COMISIÓN ESTATAL DEL AGUA PARA EL BIENESTAR	PARAESTATALES	100.00%	100.00%
COMISIÓN ESTATAL FORESTAL	PARAESTATALES	100.00%	100.00%
COMISIÓN ESTATAL PARA PLANEACIÓN DE LA EDUCACIÓN SUPERIOR	PARAESTATALES	0.00%	0.00%
COMISIÓN ESTATAL PARA PLANEACIÓN Y PROGRAMACIÓN DE LA EDUCACIÓN MEDIA SUPERIOR DEL ESTADO DE OAXACA	PARAESTATALES	100.00%	100.00%
COMISIÓN PARA LA REGULARIZACIÓN DE LA TENENCIA DE LA TIERRA URBANA DEL ESTADO DE OAXACA	PARAESTATALES	0.00%	0.00%
CONSEJO ESTATAL PARA LA PREVENCIÓN Y CONTROL DEL SIDA	PARAESTATALES	10.38%	10.38%
CONSEJO OAXAQUEÑO DE CIENCIA, TECNOLOGÍA E INNOVACIÓN	PARAESTATALES	80.00%	80.00%
COORDINACIÓN DE DELEGADOS DE PAZ SOCIAL	PARAESTATALES	100.00%	100.00%
COORDINACION ESTATAL DEL CORREDOR INTEROCEANICO DEL ISTMO DE TEHUANTEPEC	PARAESTATALES	0.00%	0.00%
COORDINACIÓN ESTATAL DE PROTECCIÓN CIVIL Y GESTIÓN DE RIESGOS	PARAESTATALES	100.00%	100.00%



RESULTADOS DEL PRIMER PERIODO 2024
OAXACA

NOMBRE DEL ENTE PÚBLICO	CLASIFICACIÓN DEL ENTE EN SEVAC	RESULTADO GLOBAL	D. TRANSPARENCIA
CORPORACIÓN OAXAQUEÑA DE RADIO Y TELEVISIÓN	PARAESTATALES	86.43%	86.43%
DEFENSORÍA PÚBLICA DEL ESTADO DE OAXACA	PARAESTATALES	85.02%	85.02%
DIRECCIÓN GENERAL DEL HANGAR OFICIAL DEL GOBIERNO DEL ESTADO	PARAESTATALES	100.00%	100.00%
DIRECCIÓN GENERAL DE POBLACIÓN DE OAXACA	PARAESTATALES	66.43%	66.43%
FIDEICOMISO DE FOMENTO PARA EL ESTADO DE OAXACA	PARAESTATALES	62.54%	62.54%
FIDEICOMISO PARA EL DESARROLLO LOGÍSTICO DEL ESTADO DE OAXACA	PARAESTATALES	100.00%	100.00%
HOSPITAL DE LA NIÑEZ OAXAQUEÑA	PARAESTATALES	100.00%	100.00%
INSTITUTO DE ATENCIÓN INTEGRAL AL MIGRANTE OAXAQUEÑO	PARAESTATALES	91.43%	91.43%
INSTITUTO DE CAPACITACIÓN Y PRODUCTIVIDAD PARA EL TRABAJO DEL ESTADO DE OAXACA	PARAESTATALES	100.00%	100.00%
INSTITUTO DE ESTUDIOS DE BACHILLERATO DEL ESTADO DE OAXACA	PARAESTATALES	100.00%	100.00%
INSTITUTO DE LA FUNCIÓN REGISTRAL DEL ESTADO DE OAXACA	PARAESTATALES	0.00%	0.00%
INSTITUTO DE LA JUVENTUD DEL ESTADO DE OAXACA	PARAESTATALES	67.54%	67.54%
INSTITUTO DEL DEPORTE	PARAESTATALES	85.00%	85.00%
INSTITUTO DEL PATRIMONIO CULTURAL DEL ESTADO DE OAXACA	PARAESTATALES	100.00%	100.00%
INSTITUTO ESTATAL DE EDUCACIÓN PARA ADULTOS	PARAESTATALES	96.57%	96.57%
INSTITUTO ESTATAL DE EDUCACIÓN PÚBLICA DE OAXACA	PARAESTATALES	100.00%	100.00%
INSTITUTO OAXAQUEÑO CONSTRUCTOR DE INFRAESTRUCTURA EDUCATIVA	PARAESTATALES	100.00%	100.00%
INSTITUTO OAXAQUEÑO DEL EMPRENDEDOR Y DE LA COMPETITIVIDAD	PARAESTATALES	0.00%	0.00%
INSTITUTO PARA EL FOMENTO Y PROTECCIÓN DE LAS ARTESANÍAS	PARAESTATALES	0.00%	0.00%
INSTITUTO TECNOLÓGICO SUPERIOR DE SAN MIGUEL EL GRANDE	PARAESTATALES	0.00%	0.00%
INSTITUTO TECNOLÓGICO SUPERIOR DE TEPOSCOLULA	PARAESTATALES	82.54%	82.54%
MONTE DE PIEDAD DEL ESTADO DE OAXACA	PARAESTATALES	90.00%	90.00%
NOVAUNIVERSITAS	PARAESTATALES	100.00%	100.00%
OFICINA DE CONVENCIONES Y VISITANTES DE OAXACA	PARAESTATALES	0.00%	0.00%
OFICINA DE PENSIONES DEL ESTADO DE OAXACA	PARAESTATALES	100.00%	100.00%
ORGANISMO OPERADOR ENCARGADO DE LA GESTIÓN Y MANEJO INTEGRAL DE LOS RESIDUOS SÓLIDOS URBANOS Y DE MANEJO ESPECIAL DEL ESTADO DE OAXACA	PARAESTATALES	0.00%	0.00%
PROCURADURÍA DE PROTECCIÓN AL AMBIENTE DEL ESTADO DE OAXACA	PARAESTATALES	0.00%	0.00%
SECRETARÍA EJECUTIVA DEL SISTEMA ESTATAL DE COMBATE A LA CORRUPCIÓN	PARAESTATALES	0.00%	0.00%
SERVICIOS DE SALUD DEL ESTADO DE OAXACA	PARAESTATALES	100.00%	100.00%
SISTEMA DE TRANSPORTE COLECTIVO METROPOLITANO CITYBUS OAXACA	PARAESTATALES	0.00%	0.00%
SISTEMA OPERADOR DE LOS SERVICIOS DE AGUA POTABLE Y ALCANTARILLADO DE OAXACA	PARAESTATALES	91.43%	91.43%
SISTEMA PARA EL DESARROLLO INTEGRAL DE LA FAMILIA DEL ESTADO DE OAXACA	PARAESTATALES	100.00%	100.00%
TELEBACHILLERATO COMUNITARIO DEL ESTADO DE OAXACA	PARAESTATALES	0.00%	0.00%
UNIVERSIDAD DE CHALCATONGO	PARAESTATALES	100.00%	100.00%
UNIVERSIDAD DE LA CAÑADA	PARAESTATALES	100.00%	100.00%

NOMBRE DEL ENTE PÚBLICO	CLASIFICACIÓN DEL ENTE EN SEVAC	RESULTADO GLOBAL	D. TRANSPARENCIA
UNIVERSIDAD DE LA COSTA	PARAESTATALES	100.00%	100.00%
UNIVERSIDAD DE LA SIERRA JUÁREZ	PARAESTATALES	100.00%	100.00%
UNIVERSIDAD DE LA SIERRA SUR	PARAESTATALES	100.00%	100.00%
UNIVERSIDAD DEL ISTMO	PARAESTATALES	100.00%	100.00%
UNIVERSIDAD DEL MAR	PARAESTATALES	100.00%	100.00%
UNIVERSIDAD DEL PÁPALOAPAN	PARAESTATALES	100.00%	100.00%
UNIVERSIDAD POLITÉCNICA DE NOCHIXTLÁN ABRAHAM CASTELLANOS	PARAESTATALES	91.43%	91.43%
UNIVERSIDAD TECNOLÓGICA DE LA MIXTECA	PARAESTATALES	100.00%	100.00%
UNIVERSIDAD TECNOLÓGICA DE LA SIERRA SUR DE OAXACA	PARAESTATALES	0.00%	0.00%
UNIVERSIDAD TECNOLÓGICA DE LOS VALLES CENTRALES	PARAESTATALES	0.00%	0.00%
VIVIENDA BIENESTAR	PARAESTATALES	100.00%	100.00%
20-001 ABEJONES	MUNICIPIOS MAYORES	100.00%	100.00%
20-002 ACATLÁN DE PÉREZ FIGUEROA	MUNICIPIOS MAYORES	97.19%	97.19%
20-003 ASUNCIÓN CACALOTEPEC	MUNICIPIOS MAYORES	0.00%	0.00%
20-004 ASUNCIÓN CUYOTEPEJI	MUNICIPIOS MAYORES	99.00%	99.00%
20-005 ASUNCIÓN IXTALTEPEC	MUNICIPIOS MAYORES	94.38%	94.38%
20-006 ASUNCIÓN NOCHIXTLÁN	MUNICIPIOS MAYORES	100.00%	100.00%
20-007 ASUNCIÓN OCOTLÁN	MUNICIPIOS MAYORES	0.00%	0.00%
20-008 ASUNCIÓN TLACOLULITA	MUNICIPIOS MAYORES	91.12%	91.12%
20-009 AYOTZINTEPEC	MUNICIPIOS MAYORES	0.00%	0.00%
20-010 EL BARRIO DE LA SOLEDAD	MUNICIPIOS MAYORES	51.13%	51.13%
20-011 CALIHUALÁ	MUNICIPIOS MAYORES	1.33%	1.33%
20-012 CANDELARIA LOXICHA	MUNICIPIOS MAYORES	91.56%	91.56%
20-013 CIÉNEGA DE ZIMATLÁN	MUNICIPIOS MAYORES	100.00%	100.00%
20-014 CIUDAD IXTEPEC	MUNICIPIOS MAYORES	100.00%	100.00%
20-015 COATECAS ALTAS	MUNICIPIOS MAYORES	96.74%	96.74%
20-016 COICOYÁN DE LAS FLORES	MUNICIPIOS MAYORES	96.06%	96.06%
20-017 LA COMPAÑÍA	MUNICIPIOS MAYORES	88.75%	88.75%
20-018 CONCEPCIÓN BUENAVISTA	MUNICIPIOS MAYORES	100.00%	100.00%
20-019 CONCEPCIÓN PÁPALO	MUNICIPIOS MAYORES	0.00%	0.00%
20-020 CONSTANCIA DEL ROSARIO	MUNICIPIOS MAYORES	97.14%	97.14%
20-021 COSOLAPA	MUNICIPIOS MAYORES	0.00%	0.00%
20-022 COSOLTEPEC	MUNICIPIOS MAYORES	95.00%	95.00%
20-023 CUILÁPAM DE GUERRERO	MUNICIPIOS MAYORES	97.19%	97.19%
20-024 CUYAMECALCO VILLA DE ZARAGOZA	MUNICIPIOS MAYORES	51.13%	51.13%



RESULTADOS DEL PRIMER PERIODO 2024
OAXACA

NOMBRE DEL ENTE PÚBLICO	CLASIFICACIÓN DEL ENTE EN SEVAC	RESULTADO GLOBAL	D. TRANSPARENCIA
20-025 CHAHUITES	MUNICIPIOS MAYORES	59.25%	59.25%
20-026 CHALCATONGO DE HIDALGO	MUNICIPIOS MAYORES	74.69%	74.69%
20-027 CHIQUIHUITLÁN DE BENITO JUÁREZ	MUNICIPIOS MAYORES	100.00%	100.00%
20-028 HEROICA CIUDAD DE EJUTLA DE CRESPO	MUNICIPIOS MAYORES	98.88%	98.88%
20-029 ELOXOCHITLÁN DE FLORES MAGÓN	MUNICIPIOS MAYORES	88.75%	88.75%
20-030 EL ESPINAL	MUNICIPIOS MAYORES	0.00%	0.00%
20-031 TAMAZULÁPAM DEL ESPÍRITU SANTO	MUNICIPIOS MAYORES	80.94%	80.94%
20-032 FRESNILLO DE TRUJANO	MUNICIPIOS MAYORES	100.00%	100.00%
20-033 GUADALUPE ETLA	MUNICIPIOS MAYORES	87.20%	87.20%
20-034 GUADALUPE DE RAMÍREZ	MUNICIPIOS MAYORES	100.00%	100.00%
20-035 GUELATAO DE JUÁREZ	MUNICIPIOS MAYORES	100.00%	100.00%
20-036 GUEVEA DE HUMBOLDT	MUNICIPIOS MAYORES	0.00%	0.00%
20-037 MESONES HIDALGO	MUNICIPIOS MAYORES	94.38%	94.38%
20-038 VILLA HIDALGO	MUNICIPIOS MAYORES	97.19%	97.19%
20-039 HEROICA CIUDAD DE HUAJUAPAN DE LEÓN	MUNICIPIOS MAYORES	99.00%	99.00%
20-040 HUAUTEPEC	MUNICIPIOS MAYORES	100.00%	100.00%
20-041 HUAUTLA DE JIMÉNEZ	MUNICIPIOS MAYORES	71.88%	71.88%
20-042 IXTLÁN DE JUÁREZ	MUNICIPIOS MAYORES	100.00%	100.00%
20-043 HEROICA CIUDAD DE JUCHITÁN DE ZARAGOZA	MUNICIPIOS MAYORES	0.00%	0.00%
20-044 LOMA BONITA	MUNICIPIOS MAYORES	0.00%	0.00%
20-045 MAGDALENA APASCO	MUNICIPIOS MAYORES	97.19%	97.19%
20-046 MAGDALENA JALTEPEC	MUNICIPIOS MAYORES	97.19%	97.19%
20-047 SANTA MAGDALENA JICOTLÁN	MUNICIPIOS MAYORES	100.00%	100.00%
20-048 MAGDALENA MIXTEPEC	MUNICIPIOS MAYORES	70.72%	70.72%
20-049 MAGDALENA OCOTLÁN	MUNICIPIOS MAYORES	53.95%	53.95%
20-050 MAGDALENA PEÑASCO	MUNICIPIOS MAYORES	100.00%	100.00%
20-051 MAGDALENA TEITIPAC	MUNICIPIOS MAYORES	97.19%	97.19%
20-052 MAGDALENA TEQUISISTLÁN	MUNICIPIOS MAYORES	97.19%	97.19%
20-053 MAGDALENA TLACOTEPEC	MUNICIPIOS MAYORES	97.19%	97.19%
20-054 MAGDALENA ZAHUATLÁN	MUNICIPIOS MAYORES	91.56%	91.56%
20-055 MARISCALA DE JUÁREZ	MUNICIPIOS MAYORES	0.00%	0.00%
20-056 MÁRTIRES DE TACUBAYA	MUNICIPIOS MAYORES	0.00%	0.00%
20-057 MATÍAS ROMERO AVENDAÑO	MUNICIPIOS MAYORES	24.78%	24.78%
20-058 MAZATLÁN VILLA DE FLORES	MUNICIPIOS MAYORES	12.94%	12.94%
20-059 MIAHUATLÁN DE PORFIRIO DÍAZ	MUNICIPIOS MAYORES	94.38%	94.38%



RESULTADOS DEL PRIMER PERIODO 2024
OAXACA

NOMBRE DEL ENTE PÚBLICO	CLASIFICACIÓN DEL ENTE EN SEVAC	RESULTADO GLOBAL	D. TRANSPARENCIA
20-060 MIXISTLÁN DE LA REFORMA	MUNICIPIOS MAYORES	0.00%	0.00%
20-061 MONJAS	MUNICIPIOS MAYORES	0.00%	0.00%
20-062 NATIVIDAD	MUNICIPIOS MAYORES	100.00%	100.00%
20-063 NAZARENO ETLA	MUNICIPIOS MAYORES	100.00%	100.00%
20-064 NEJAPA DE MADERO	MUNICIPIOS MAYORES	97.19%	97.19%
20-065 IXPANTEPEC NIEVES	MUNICIPIOS MAYORES	100.00%	100.00%
20-066 SANTIAGO NILTEPEC	MUNICIPIOS MAYORES	0.00%	0.00%
20-067 OAXACA DE JUÁREZ	MUNICIPIOS MAYORES	100.00%	100.00%
20-068 OCOTLÁN DE MORELOS	MUNICIPIOS MAYORES	100.00%	100.00%
20-069 LA PE	MUNICIPIOS MAYORES	100.00%	100.00%
20-070 PINOTEPA DE DON LUIS	MUNICIPIOS MAYORES	97.19%	97.19%
20-071 PLUMA HIDALGO	MUNICIPIOS MAYORES	17.94%	17.94%
20-072 SAN JOSÉ DEL PROGRESO	MUNICIPIOS MAYORES	71.88%	71.88%
20-073 PUTLA VILLA DE GUERRERO	MUNICIPIOS MAYORES	100.00%	100.00%
20-074 SANTA CATARINA QUIOQUITANI	MUNICIPIOS MAYORES	100.00%	100.00%
20-075 REFORMA DE PINEDA	MUNICIPIOS MAYORES	0.00%	0.00%
20-076 LA REFORMA	MUNICIPIOS MAYORES	7.94%	7.94%
20-077 REYES ETLA	MUNICIPIOS MAYORES	100.00%	100.00%
20-078 ROJAS DE CUAUHTÉMOC	MUNICIPIOS MAYORES	97.19%	97.19%
20-079 SALINA CRUZ	MUNICIPIOS MAYORES	0.00%	0.00%
20-080 SAN AGUSTÍN AMATENGO	MUNICIPIOS MAYORES	94.38%	94.38%
20-081 SAN AGUSTÍN ATENANGO	MUNICIPIOS MAYORES	94.38%	94.38%
20-082 SAN AGUSTÍN CHAYUCO	MUNICIPIOS MAYORES	0.00%	0.00%
20-083 SAN AGUSTÍN DE LAS JUNTAS	MUNICIPIOS MAYORES	100.00%	100.00%
20-084 SAN AGUSTÍN ETLA	MUNICIPIOS MAYORES	86.15%	86.15%
20-085 SAN AGUSTÍN LOXICHA	MUNICIPIOS MAYORES	98.88%	98.88%
20-086 SAN AGUSTÍN TLACOTEPEC	MUNICIPIOS MAYORES	100.00%	100.00%
20-087 SAN AGUSTÍN YATARENI	MUNICIPIOS MAYORES	100.00%	100.00%
20-088 SAN ANDRÉS CABECERA NUEVA	MUNICIPIOS MAYORES	97.19%	97.19%
20-089 SAN ANDRÉS DINICUITI	MUNICIPIOS MAYORES	97.19%	97.19%
20-090 SAN ANDRÉS HUAXPALTEPEC	MUNICIPIOS MAYORES	0.00%	0.00%
20-091 SAN ANDRÉS HUAYÁPAM	MUNICIPIOS MAYORES	100.00%	100.00%
20-092 SAN ANDRÉS IXTLAHUACA	MUNICIPIOS MAYORES	51.13%	51.13%
20-093 SAN ANDRÉS LAGUNAS	MUNICIPIOS MAYORES	96.79%	96.79%
20-094 SAN ANDRÉS NUXIÑO	MUNICIPIOS MAYORES	100.00%	100.00%



RESULTADOS DEL PRIMER PERIODO 2024
OAXACA

NOMBRE DEL ENTE PÚBLICO	CLASIFICACIÓN DEL ENTE EN SEVAC	RESULTADO GLOBAL	D. TRANSPARENCIA
20-095 SAN ANDRÉS PAXTLÁN	MUNICIPIOS MAYORES	100.00%	100.00%
20-096 SAN ANDRÉS SINAXTLA	MUNICIPIOS MAYORES	100.00%	100.00%
20-097 SAN ANDRÉS SOLAGA	MUNICIPIOS MAYORES	100.00%	100.00%
20-098 SAN ANDRÉS TEOTILÁLPAM	MUNICIPIOS MAYORES	85.86%	85.86%
20-099 SAN ANDRÉS TEPETLAPA	MUNICIPIOS MAYORES	0.00%	0.00%
20-100 SAN ANDRÉS YAÁ	MUNICIPIOS MAYORES	100.00%	100.00%
20-101 SAN ANDRÉS ZABACHE	MUNICIPIOS MAYORES	88.75%	88.75%
20-102 SAN ANDRÉS ZAUTLA	MUNICIPIOS MAYORES	100.00%	100.00%
20-103 SAN ANTONINO CASTILLO VELASCO	MUNICIPIOS MAYORES	0.00%	0.00%
20-104 SAN ANTONINO EL ALTO	MUNICIPIOS MAYORES	100.00%	100.00%
20-105 SAN ANTONINO MONTE VERDE	MUNICIPIOS MAYORES	100.00%	100.00%
20-106 SAN ANTONIO ACUTLA	MUNICIPIOS MAYORES	97.19%	97.19%
20-107 SAN ANTONIO DE LA CAL	MUNICIPIOS MAYORES	83.13%	83.13%
20-108 SAN ANTONIO HUITEPEC	MUNICIPIOS MAYORES	76.44%	76.44%
20-109 SAN ANTONIO NANAHUATÍPAM	MUNICIPIOS MAYORES	77.06%	77.06%
20-110 SAN ANTONIO SINICAHUA	MUNICIPIOS MAYORES	100.00%	100.00%
20-111 SAN ANTONIO TEPETLAPA	MUNICIPIOS MAYORES	100.00%	100.00%
20-112 SAN BALTAZAR CHICHICÁPAM	MUNICIPIOS MAYORES	91.56%	91.56%
20-113 SAN BALTAZAR LOXICHA	MUNICIPIOS MAYORES	91.56%	91.56%
20-114 SAN BALTAZAR YATZACHI EL BAJO	MUNICIPIOS MAYORES	100.00%	100.00%
20-115 SAN BARTOLO COYOTEPEC	MUNICIPIOS MAYORES	100.00%	100.00%
20-116 SAN BARTOLOMÉ AYAUTLA	MUNICIPIOS MAYORES	100.00%	100.00%
20-117 SAN BARTOLOMÉ LOXICHA	MUNICIPIOS MAYORES	0.00%	0.00%
20-118 SAN BARTOLOMÉ QUIALANA	MUNICIPIOS MAYORES	100.00%	100.00%
20-119 SAN BARTOLOMÉ YUCUAÑE	MUNICIPIOS MAYORES	89.34%	89.34%
20-120 SAN BARTOLOMÉ ZOOGOCHO	MUNICIPIOS MAYORES	89.38%	89.38%
20-121 SAN BARTOLO SOYALTEPEC	MUNICIPIOS MAYORES	95.00%	95.00%
20-122 SAN BARTOLO YAUTEPEC	MUNICIPIOS MAYORES	100.00%	100.00%
20-123 SAN BERNARDO MIXTEPEC	MUNICIPIOS MAYORES	96.63%	96.63%
20-124 SAN BLAS ATEMPA	MUNICIPIOS MAYORES	94.38%	94.38%
20-125 SAN CARLOS YAUTEPEC	MUNICIPIOS MAYORES	76.44%	76.44%
20-126 SAN CRISTÓBAL AMATLÁN	MUNICIPIOS MAYORES	0.00%	0.00%
20-127 SAN CRISTÓBAL AMOLTEPEC	MUNICIPIOS MAYORES	97.19%	97.19%
20-128 SAN CRISTÓBAL LACHIRIOAG	MUNICIPIOS MAYORES	0.00%	0.00%
20-129 SAN CRISTÓBAL SUCHIXTLAHUACA	MUNICIPIOS MAYORES	100.00%	100.00%



RESULTADOS DEL PRIMER PERIODO 2024
OAXACA

NOMBRE DEL ENTE PÚBLICO	CLASIFICACIÓN DEL ENTE EN SEVAC	RESULTADO GLOBAL	D. TRANSPARENCIA
20-130 SAN DIONISIO DEL MAR	MUNICIPIOS MAYORES	100.00%	100.00%
20-131 SAN DIONISIO OCOTEPEC	MUNICIPIOS MAYORES	87.12%	87.12%
20-132 SAN DIONISIO OCOTLÁN	MUNICIPIOS MAYORES	100.00%	100.00%
20-133 SAN ESTEBAN ATATLAHUCA	MUNICIPIOS MAYORES	100.00%	100.00%
20-134 SAN FELIPE JALAPA DE DÍAZ	MUNICIPIOS MAYORES	100.00%	100.00%
20-135 SAN FELIPE TEJALÁPAM	MUNICIPIOS MAYORES	98.99%	98.99%
20-136 SAN FELIPE USILA	MUNICIPIOS MAYORES	90.36%	90.36%
20-137 SAN FRANCISCO CAHUACUÁ	MUNICIPIOS MAYORES	100.00%	100.00%
20-138 SAN FRANCISCO CAJONOS	MUNICIPIOS MAYORES	100.00%	100.00%
20-139 SAN FRANCISCO CHAPULAPA	MUNICIPIOS MAYORES	5.71%	5.71%
20-140 SAN FRANCISCO CHINDÚA	MUNICIPIOS MAYORES	100.00%	100.00%
20-141 SAN FRANCISCO DEL MAR	MUNICIPIOS MAYORES	100.00%	100.00%
20-142 SAN FRANCISCO HUEHUETLÁN	MUNICIPIOS MAYORES	0.00%	0.00%
20-143 SAN FRANCISCO IXHUATÁN	MUNICIPIOS MAYORES	91.56%	91.56%
20-144 SAN FRANCISCO JALTEPETONGO	MUNICIPIOS MAYORES	91.56%	91.56%
20-145 SAN FRANCISCO LACHIGOLÓ	MUNICIPIOS MAYORES	97.14%	97.14%
20-146 SAN FRANCISCO LOGUECHE	MUNICIPIOS MAYORES	100.00%	100.00%
20-147 SAN FRANCISCO NUXAÑO	MUNICIPIOS MAYORES	65.19%	65.19%
20-148 SAN FRANCISCO OZOLOTEPEC	MUNICIPIOS MAYORES	100.00%	100.00%
20-149 SAN FRANCISCO SOLA	MUNICIPIOS MAYORES	100.00%	100.00%
20-150 SAN FRANCISCO TELIXTLAHUACA	MUNICIPIOS MAYORES	100.00%	100.00%
20-151 SAN FRANCISCO TEOPAN	MUNICIPIOS MAYORES	31.41%	31.41%
20-152 SAN FRANCISCO TLAPANCINGO	MUNICIPIOS MAYORES	97.19%	97.19%
20-153 SAN GABRIEL MIXTEPEC	MUNICIPIOS MAYORES	99.56%	99.56%
20-154 SAN ILDEFONSO AMATLÁN	MUNICIPIOS MAYORES	94.38%	94.38%
20-155 SAN ILDEFONSO SOLA	MUNICIPIOS MAYORES	96.74%	96.74%
20-156 SAN ILDEFONSO VILLA ALTA	MUNICIPIOS MAYORES	100.00%	100.00%
20-157 SAN JACINTO AMILPAS	MUNICIPIOS MAYORES	0.00%	0.00%
20-158 SAN JACINTO TLACOTEPEC	MUNICIPIOS MAYORES	99.44%	99.44%
20-159 SAN JERÓNIMO COATLÁN	MUNICIPIOS MAYORES	96.06%	96.06%
20-160 SAN JERÓNIMO SILACAYOAPILLA	MUNICIPIOS MAYORES	100.00%	100.00%
20-161 SAN JERÓNIMO SOSOLA	MUNICIPIOS MAYORES	0.00%	0.00%
20-162 SAN JERÓNIMO TAVICHE	MUNICIPIOS MAYORES	94.38%	94.38%
20-163 SAN JERÓNIMO TECÓATL	MUNICIPIOS MAYORES	0.00%	0.00%
20-164 SAN JORGE NUCHITA	MUNICIPIOS MAYORES	97.19%	97.19%



RESULTADOS DEL PRIMER PERIODO 2024
OAXACA

NOMBRE DEL ENTE PÚBLICO	CLASIFICACIÓN DEL ENTE EN SEVAC	RESULTADO GLOBAL	D. TRANSPARENCIA
20-165 SAN JOSÉ AYUQUILA	MUNICIPIOS MAYORES	0.00%	0.00%
20-166 SAN JOSÉ CHILTEPEC	MUNICIPIOS MAYORES	100.00%	100.00%
20-167 SAN JOSÉ DEL PEÑASCO	MUNICIPIOS MAYORES	100.00%	100.00%
20-168 SAN JOSÉ ESTANCIA GRANDE	MUNICIPIOS MAYORES	0.00%	0.00%
20-169 SAN JOSÉ INDEPENDENCIA	MUNICIPIOS MAYORES	0.00%	0.00%
20-170 SAN JOSÉ LACHIGUIRI	MUNICIPIOS MAYORES	100.00%	100.00%
20-171 SAN JOSÉ TENANGO	MUNICIPIOS MAYORES	91.56%	91.56%
20-172 SAN JUAN ACHIUTLA	MUNICIPIOS MAYORES	97.19%	97.19%
20-173 SAN JUAN ATEPEC	MUNICIPIOS MAYORES	68.00%	68.00%
20-174 ÁNIMAS TRUJANO	MUNICIPIOS MAYORES	97.19%	97.19%
20-175 SAN JUAN BAUTISTA ATATLAHUCA	MUNICIPIOS MAYORES	0.00%	0.00%
20-176 SAN JUAN BAUTISTA COIXTLAHUACA	MUNICIPIOS MAYORES	0.00%	0.00%
20-177 SAN JUAN BAUTISTA CUICATLÁN	MUNICIPIOS MAYORES	100.00%	100.00%
20-178 SAN JUAN BAUTISTA GUELACHE	MUNICIPIOS MAYORES	0.00%	0.00%
20-179 SAN JUAN BAUTISTA JAYACATLÁN	MUNICIPIOS MAYORES	100.00%	100.00%
20-180 SAN JUAN BAUTISTA LO DE SOTO	MUNICIPIOS MAYORES	97.19%	97.19%
20-181 SAN JUAN BAUTISTA SUCHITEPEC	MUNICIPIOS MAYORES	100.00%	100.00%
20-182 SAN JUAN BAUTISTA TLACOATZINTEPEC	MUNICIPIOS MAYORES	97.19%	97.19%
20-183 SAN JUAN BAUTISTA TLACHICHILCO	MUNICIPIOS MAYORES	99.00%	99.00%
20-184 SAN JUAN BAUTISTA TUXTEPEC	MUNICIPIOS MAYORES	86.27%	86.27%
20-185 SAN JUAN CACAHUATEPEC	MUNICIPIOS MAYORES	100.00%	100.00%
20-186 SAN JUAN CIENEGUILLA	MUNICIPIOS MAYORES	0.00%	0.00%
20-187 SAN JUAN COATZÓSPAM	MUNICIPIOS MAYORES	0.00%	0.00%
20-188 SAN JUAN COLORADO	MUNICIPIOS MAYORES	96.06%	96.06%
20-189 SAN JUAN COMALTEPEC	MUNICIPIOS MAYORES	100.00%	100.00%
20-190 SAN JUAN COTZOCÓN	MUNICIPIOS MAYORES	100.00%	100.00%
20-191 SAN JUAN CHICOMEZÚCHIL	MUNICIPIOS MAYORES	94.38%	94.38%
20-192 SAN JUAN CHILATECA	MUNICIPIOS MAYORES	92.15%	92.15%
20-193 SAN JUAN DEL ESTADO	MUNICIPIOS MAYORES	91.56%	91.56%
20-194 SAN JUAN DEL RÍO	MUNICIPIOS MAYORES	100.00%	100.00%
20-195 SAN JUAN DIUXI	MUNICIPIOS MAYORES	91.56%	91.56%
20-196 SAN JUAN EVANGELISTA ANALCO	MUNICIPIOS MAYORES	79.25%	79.25%
20-197 SAN JUAN GUELAVÍA	MUNICIPIOS MAYORES	100.00%	100.00%
20-198 SAN JUAN GUICHICOVI	MUNICIPIOS MAYORES	83.13%	83.13%
20-199 SAN JUAN IHUALTEPEC	MUNICIPIOS MAYORES	0.00%	0.00%



RESULTADOS DEL PRIMER PERIODO 2024
OAXACA

NOMBRE DEL ENTE PÚBLICO	CLASIFICACIÓN DEL ENTE EN SEVAC	RESULTADO GLOBAL	D. TRANSPARENCIA
20-200 SAN JUAN JUQUILA MIXES	MUNICIPIOS MAYORES	0.00%	0.00%
20-201 SAN JUAN JUQUILA VIJANOS	MUNICIPIOS MAYORES	91.56%	91.56%
20-202 SAN JUAN LACHAO	MUNICIPIOS MAYORES	100.00%	100.00%
20-203 SAN JUAN LACHIGALLA	MUNICIPIOS MAYORES	0.00%	0.00%
20-204 SAN JUAN LAJARCIA	MUNICIPIOS MAYORES	93.38%	93.38%
20-205 SAN JUAN LALANA	MUNICIPIOS MAYORES	48.88%	48.88%
20-206 SAN JUAN DE LOS CUÉS	MUNICIPIOS MAYORES	91.56%	91.56%
20-207 SAN JUAN MAZATLÁN	MUNICIPIOS MAYORES	0.00%	0.00%
20-208 SAN JUAN MIXTEPEC -DTO. 08 -	MUNICIPIOS MAYORES	17.94%	17.94%
20-209 SAN JUAN MIXTEPEC -DTO. 26 -	MUNICIPIOS MAYORES	0.00%	0.00%
20-210 SAN JUAN ÑUMÍ	MUNICIPIOS MAYORES	88.75%	88.75%
20-211 SAN JUAN OZOLOTEPEC	MUNICIPIOS MAYORES	94.38%	94.38%
20-212 SAN JUAN PETLAPA	MUNICIPIOS MAYORES	97.19%	97.19%
20-213 SAN JUAN QUIAHUJE	MUNICIPIOS MAYORES	97.19%	97.19%
20-214 SAN JUAN QUIOTEPEC	MUNICIPIOS MAYORES	65.19%	65.19%
20-215 SAN JUAN SAYULTEPEC	MUNICIPIOS MAYORES	100.00%	100.00%
20-216 SAN JUAN TABAÁ	MUNICIPIOS MAYORES	100.00%	100.00%
20-217 SAN JUAN TAMAZOLA	MUNICIPIOS MAYORES	48.25%	48.25%
20-218 SAN JUAN TEITA	MUNICIPIOS MAYORES	96.06%	96.06%
20-219 SAN JUAN TEITIPAC	MUNICIPIOS MAYORES	97.19%	97.19%
20-220 SAN JUAN TEPEUXILA	MUNICIPIOS MAYORES	100.00%	100.00%
20-221 SAN JUAN TEPOSOLULULA	MUNICIPIOS MAYORES	15.71%	15.71%
20-222 SAN JUAN YAEÉ	MUNICIPIOS MAYORES	0.00%	0.00%
20-223 SAN JUAN YATZONA	MUNICIPIOS MAYORES	94.38%	94.38%
20-224 SAN JUAN YUCUITA	MUNICIPIOS MAYORES	94.38%	94.38%
20-225 SAN LORENZO	MUNICIPIOS MAYORES	0.00%	0.00%
20-226 SAN LORENZO ALBARRADAS	MUNICIPIOS MAYORES	98.88%	98.88%
20-227 SAN LORENZO CACAOTEPEC	MUNICIPIOS MAYORES	75.85%	75.85%
20-228 SAN LORENZO CUAUNECUILITLA	MUNICIPIOS MAYORES	78.75%	78.75%
20-229 SAN LORENZO TEXMELÚCAN	MUNICIPIOS MAYORES	100.00%	100.00%
20-230 SAN LORENZO VICTORIA	MUNICIPIOS MAYORES	100.00%	100.00%
20-231 SAN LUCAS CAMOTLÁN	MUNICIPIOS MAYORES	100.00%	100.00%
20-232 SAN LUCAS OJITLÁN	MUNICIPIOS MAYORES	97.19%	97.19%
20-233 SAN LUCAS QUIAVINÍ	MUNICIPIOS MAYORES	100.00%	100.00%
20-234 SAN LUCAS ZOQUIÁPAM	MUNICIPIOS MAYORES	97.19%	97.19%



RESULTADOS DEL PRIMER PERIODO 2024
OAXACA

NOMBRE DEL ENTE PÚBLICO	CLASIFICACIÓN DEL ENTE EN SEVAC	RESULTADO GLOBAL	D. TRANSPARENCIA
20-235 SAN LUIS AMATLÁN	MUNICIPIOS MAYORES	100.00%	100.00%
20-236 SAN MARCIAL OZOLOTEPEC	MUNICIPIOS MAYORES	100.00%	100.00%
20-237 SAN MARCOS ARTEAGA	MUNICIPIOS MAYORES	92.15%	92.15%
20-238 SAN MARTÍN DE LOS CANSECOS	MUNICIPIOS MAYORES	100.00%	100.00%
20-239 SAN MARTÍN HUAMELÚLPAM	MUNICIPIOS MAYORES	97.19%	97.19%
20-240 SAN MARTÍN ITUNYOSO	MUNICIPIOS MAYORES	83.13%	83.13%
20-241 SAN MARTÍN LACHILÁ	MUNICIPIOS MAYORES	0.00%	0.00%
20-242 SAN MARTÍN PERAS	MUNICIPIOS MAYORES	100.00%	100.00%
20-243 SAN MARTÍN TILCAJETE	MUNICIPIOS MAYORES	100.00%	100.00%
20-244 SAN MARTÍN TOXPALAN	MUNICIPIOS MAYORES	100.00%	100.00%
20-245 SAN MARTÍN ZACATEPEC	MUNICIPIOS MAYORES	0.00%	0.00%
20-246 SAN MATEO CAJONOS	MUNICIPIOS MAYORES	97.33%	97.33%
20-247 CAPULÁLPAM DE MÉNDEZ	MUNICIPIOS MAYORES	100.00%	100.00%
20-248 SAN MATEO DEL MAR	MUNICIPIOS MAYORES	92.74%	92.74%
20-249 SAN MATEO YOLOXOCHTLÁN	MUNICIPIOS MAYORES	97.19%	97.19%
20-250 SAN MATEO ETLATONGO	MUNICIPIOS MAYORES	100.00%	100.00%
20-251 SAN MATEO NEJÁPAM	MUNICIPIOS MAYORES	100.00%	100.00%
20-252 SAN MATEO PEÑASCO	MUNICIPIOS MAYORES	97.19%	97.19%
20-253 SAN MATEO PIÑAS	MUNICIPIOS MAYORES	93.38%	93.38%
20-254 SAN MATEO RÍO HONDO	MUNICIPIOS MAYORES	0.00%	0.00%
20-255 SAN MATEO SINDIHUI	MUNICIPIOS MAYORES	100.00%	100.00%
20-256 SAN MATEO TLAPILTEPEC	MUNICIPIOS MAYORES	19.75%	19.75%
20-257 SAN MELCHOR BETAZA	MUNICIPIOS MAYORES	100.00%	100.00%
20-258 SAN MIGUEL ACHIUTLA	MUNICIPIOS MAYORES	94.38%	94.38%
20-259 SAN MIGUEL AHUEHUETILÁN	MUNICIPIOS MAYORES	0.00%	0.00%
20-260 SAN MIGUEL ALOÁPAM	MUNICIPIOS MAYORES	93.00%	93.00%
20-261 SAN MIGUEL AMATITLÁN	MUNICIPIOS MAYORES	94.38%	94.38%
20-262 SAN MIGUEL AMATLÁN	MUNICIPIOS MAYORES	97.19%	97.19%
20-263 SAN MIGUEL COATLÁN	MUNICIPIOS MAYORES	100.00%	100.00%
20-264 SAN MIGUEL CHICAHUA	MUNICIPIOS MAYORES	94.38%	94.38%
20-265 SAN MIGUEL CHIMALAPA	MUNICIPIOS MAYORES	100.00%	100.00%
20-266 SAN MIGUEL DEL PUERTO	MUNICIPIOS MAYORES	0.00%	0.00%
20-267 SAN MIGUEL DEL RÍO	MUNICIPIOS MAYORES	100.00%	100.00%
20-268 SAN MIGUEL EJUTLA	MUNICIPIOS MAYORES	100.00%	100.00%
20-269 SAN MIGUEL EL GRANDE	MUNICIPIOS MAYORES	100.00%	100.00%



RESULTADOS DEL PRIMER PERIODO 2024
OAXACA

NOMBRE DEL ENTE PÚBLICO	CLASIFICACIÓN DEL ENTE EN SEVAC	RESULTADO GLOBAL	D. TRANSPARENCIA
20-270 SAN MIGUEL HUAUTLA	MUNICIPIOS MAYORES	100.00%	100.00%
20-271 SAN MIGUEL MIXTEPEC	MUNICIPIOS MAYORES	97.19%	97.19%
20-272 SAN MIGUEL PANIXTLAHUACA	MUNICIPIOS MAYORES	0.00%	0.00%
20-273 SAN MIGUEL PERAS	MUNICIPIOS MAYORES	84.38%	84.38%
20-274 SAN MIGUEL PIEDRAS	MUNICIPIOS MAYORES	97.19%	97.19%
20-275 SAN MIGUEL QUETZALTEPEC	MUNICIPIOS MAYORES	91.56%	91.56%
20-276 SAN MIGUEL SANTA FLOR	MUNICIPIOS MAYORES	100.00%	100.00%
20-277 VILLA SOLA DE VEGA	MUNICIPIOS MAYORES	100.00%	100.00%
20-278 SAN MIGUEL SOYALTEPEC	MUNICIPIOS MAYORES	92.19%	92.19%
20-279 SAN MIGUEL SUCHIXTEPEC	MUNICIPIOS MAYORES	94.38%	94.38%
20-280 VILLA TALEA DE CASTRO	MUNICIPIOS MAYORES	100.00%	100.00%
20-281 SAN MIGUEL TECOMATLÁN	MUNICIPIOS MAYORES	0.00%	0.00%
20-282 SAN MIGUEL TENANGO	MUNICIPIOS MAYORES	48.90%	48.90%
20-283 SAN MIGUEL TEQUIXTEPEC	MUNICIPIOS MAYORES	0.00%	0.00%
20-284 SAN MIGUEL TILQUIÁPAM	MUNICIPIOS MAYORES	77.50%	77.50%
20-285 SAN MIGUEL TLACAMAMA	MUNICIPIOS MAYORES	94.38%	94.38%
20-286 SAN MIGUEL TLACOTEPEC	MUNICIPIOS MAYORES	0.00%	0.00%
20-287 SAN MIGUEL TULANCINGO	MUNICIPIOS MAYORES	96.74%	96.74%
20-288 SAN MIGUEL YOTAO	MUNICIPIOS MAYORES	100.00%	100.00%
20-289 SAN NICOLÁS	MUNICIPIOS MAYORES	100.00%	100.00%
20-290 SAN NICOLÁS HIDALGO	MUNICIPIOS MAYORES	94.38%	94.38%
20-291 SAN PABLO COATLÁN	MUNICIPIOS MAYORES	100.00%	100.00%
20-292 SAN PABLO CUATRO VENADOS	MUNICIPIOS MAYORES	100.00%	100.00%
20-293 SAN PABLO ETLA	MUNICIPIOS MAYORES	78.75%	78.75%
20-294 SAN PABLO HUITZO	MUNICIPIOS MAYORES	100.00%	100.00%
20-295 SAN PABLO HUIXTEPEC	MUNICIPIOS MAYORES	100.00%	100.00%
20-296 SAN PABLO MACULTIANGUIS	MUNICIPIOS MAYORES	100.00%	100.00%
20-297 SAN PABLO TIJALTEPEC	MUNICIPIOS MAYORES	100.00%	100.00%
20-298 SAN PABLO VILLA DE MITLA	MUNICIPIOS MAYORES	100.00%	100.00%
20-299 SAN PABLO YAGANIZA	MUNICIPIOS MAYORES	94.38%	94.38%
20-300 SAN PEDRO AMUZGOS	MUNICIPIOS MAYORES	94.38%	94.38%
20-301 SAN PEDRO APÓSTOL	MUNICIPIOS MAYORES	100.00%	100.00%
20-302 SAN PEDRO ATOYAC	MUNICIPIOS MAYORES	94.38%	94.38%
20-303 SAN PEDRO CAJONOS	MUNICIPIOS MAYORES	100.00%	100.00%
20-304 SAN PEDRO COXCALTEPEC CÁNTAROS	MUNICIPIOS MAYORES	0.00%	0.00%



RESULTADOS DEL PRIMER PERIODO 2024
OAXACA

NOMBRE DEL ENTE PÚBLICO	CLASIFICACIÓN DEL ENTE EN SEVAC	RESULTADO GLOBAL	D. TRANSPARENCIA
20-305 SAN PEDRO COMITANCILLO	MUNICIPIOS MAYORES	100.00%	100.00%
20-306 SAN PEDRO EL ALTO	MUNICIPIOS MAYORES	100.00%	100.00%
20-307 SAN PEDRO HUAMELULA	MUNICIPIOS MAYORES	0.00%	0.00%
20-308 SAN PEDRO HUILOTEPEC	MUNICIPIOS MAYORES	97.19%	97.19%
20-309 SAN PEDRO IXCATLÁN	MUNICIPIOS MAYORES	100.00%	100.00%
20-310 SAN PEDRO IXTLAHUACA	MUNICIPIOS MAYORES	100.00%	100.00%
20-311 SAN PEDRO JALTEPETONGO	MUNICIPIOS MAYORES	96.06%	96.06%
20-312 SAN PEDRO JICAYÁN	MUNICIPIOS MAYORES	100.00%	100.00%
20-313 SAN PEDRO JOCOTIPAC	MUNICIPIOS MAYORES	99.00%	99.00%
20-314 SAN PEDRO JUCHATENGO	MUNICIPIOS MAYORES	50.00%	50.00%
20-315 SAN PEDRO MÁRTIR	MUNICIPIOS MAYORES	94.38%	94.38%
20-316 SAN PEDRO MÁRTIR QUIECHAPA	MUNICIPIOS MAYORES	100.00%	100.00%
20-317 SAN PEDRO MÁRTIR YUCUXACO	MUNICIPIOS MAYORES	0.00%	0.00%
20-318 SAN PEDRO MIXTEPEC - DTO. 22 -	MUNICIPIOS MAYORES	100.00%	100.00%
20-319 SAN PEDRO MIXTEPEC - DTO. 26 -	MUNICIPIOS MAYORES	81.45%	81.45%
20-320 SAN PEDRO MOLINOS	MUNICIPIOS MAYORES	94.38%	94.38%
20-321 SAN PEDRO NOPALA	MUNICIPIOS MAYORES	100.00%	100.00%
20-322 SAN PEDRO OCOPEATILLO	MUNICIPIOS MAYORES	0.00%	0.00%
20-323 SAN PEDRO OCOTEPEC	MUNICIPIOS MAYORES	88.71%	88.71%
20-324 SAN PEDRO POCHUTLA	MUNICIPIOS MAYORES	100.00%	100.00%
20-325 SAN PEDRO QUIATONI	MUNICIPIOS MAYORES	100.00%	100.00%
20-326 SAN PEDRO SOCHIÁPAM	MUNICIPIOS MAYORES	81.47%	81.47%
20-327 SAN PEDRO TAPANATEPEC	MUNICIPIOS MAYORES	100.00%	100.00%
20-328 SAN PEDRO TAVICHE	MUNICIPIOS MAYORES	100.00%	100.00%
20-329 SAN PEDRO TEOZACOALCO	MUNICIPIOS MAYORES	0.00%	0.00%
20-330 SAN PEDRO TEUTILA	MUNICIPIOS MAYORES	97.19%	97.19%
20-331 SAN PEDRO TIDAÁ	MUNICIPIOS MAYORES	92.29%	92.29%
20-332 SAN PEDRO TOPILTEPEC	MUNICIPIOS MAYORES	0.00%	0.00%
20-333 SAN PEDRO TOTOLÁPAM	MUNICIPIOS MAYORES	100.00%	100.00%
20-334 VILLA DE TUTUTEPEC DE MELCHOR OCAMPO	MUNICIPIOS MAYORES	0.00%	0.00%
20-335 SAN PEDRO YANERI	MUNICIPIOS MAYORES	97.19%	97.19%
20-336 SAN PEDRO YÓLOX	MUNICIPIOS MAYORES	48.30%	48.30%
20-337 SAN PEDRO Y SAN PABLO AYUTLA	MUNICIPIOS MAYORES	100.00%	100.00%
20-338 VILLA DE ETLA	MUNICIPIOS MAYORES	94.38%	94.38%
20-339 SAN PEDRO Y SAN PABLO TEPOSCOLULA	MUNICIPIOS MAYORES	100.00%	100.00%



RESULTADOS DEL PRIMER PERIODO 2024
OAXACA

NOMBRE DEL ENTE PÚBLICO	CLASIFICACIÓN DEL ENTE EN SEVAC	RESULTADO GLOBAL	D. TRANSPARENCIA
20-340 SAN PEDRO Y SAN PABLO TEQUIXTEPEC	MUNICIPIOS MAYORES	0.00%	0.00%
20-341 SAN PEDRO YUCUNAMA	MUNICIPIOS MAYORES	100.00%	100.00%
20-342 SAN RAYMUNDO JALPAN	MUNICIPIOS MAYORES	97.19%	97.19%
20-343 SAN SEBASTIÁN ABASOLO	MUNICIPIOS MAYORES	97.19%	97.19%
20-344 SAN SEBASTIÁN COATLÁN	MUNICIPIOS MAYORES	69.06%	69.06%
20-345 SAN SEBASTIÁN IXCAPA	MUNICIPIOS MAYORES	100.00%	100.00%
20-346 SAN SEBASTIÁN NICANANDUTA	MUNICIPIOS MAYORES	100.00%	100.00%
20-347 SAN SEBASTIÁN RÍO HONDO	MUNICIPIOS MAYORES	99.44%	99.44%
20-348 SAN SEBASTIÁN TECOMAXTLAHUACA	MUNICIPIOS MAYORES	91.56%	91.56%
20-349 SAN SEBASTIÁN TEITIPAC	MUNICIPIOS MAYORES	100.00%	100.00%
20-350 SAN SEBASTIÁN TUTLA	MUNICIPIOS MAYORES	100.00%	100.00%
20-351 SAN SIMÓN ALMOLONGAS	MUNICIPIOS MAYORES	94.38%	94.38%
20-352 SAN SIMÓN ZAHUATLÁN	MUNICIPIOS MAYORES	90.36%	90.36%
20-353 SANTA ANA	MUNICIPIOS MAYORES	0.00%	0.00%
20-354 SANTA ANA ATEIXTLAHUACA	MUNICIPIOS MAYORES	97.19%	97.19%
20-355 SANTA ANA CUAUHTÉMOC	MUNICIPIOS MAYORES	63.44%	63.44%
20-356 SANTA ANA DEL VALLE	MUNICIPIOS MAYORES	100.00%	100.00%
20-357 SANTA ANA TAVELA	MUNICIPIOS MAYORES	95.00%	95.00%
20-358 SANTA ANA TLAPACOYAN	MUNICIPIOS MAYORES	17.94%	17.94%
20-359 SANTA ANA YARENI	MUNICIPIOS MAYORES	83.72%	83.72%
20-360 SANTA ANA ZEGACHE	MUNICIPIOS MAYORES	0.00%	0.00%
20-361 SANTA CATALINA QUIERÍ	MUNICIPIOS MAYORES	0.00%	0.00%
20-362 SANTA CATARINA CUIXTLA	MUNICIPIOS MAYORES	42.64%	42.64%
20-363 SANTA CATARINA IXTEPEJI	MUNICIPIOS MAYORES	100.00%	100.00%
20-364 SANTA CATARINA JUQUILA	MUNICIPIOS MAYORES	97.19%	97.19%
20-365 SANTA CATARINA LACHATAO	MUNICIPIOS MAYORES	94.38%	94.38%
20-366 SANTA CATARINA LOXICHA	MUNICIPIOS MAYORES	100.00%	100.00%
20-367 SANTA CATARINA MECOACÁN	MUNICIPIOS MAYORES	94.38%	94.38%
20-368 SANTA CATARINA MINAS	MUNICIPIOS MAYORES	96.63%	96.63%
20-369 SANTA CATARINA QUIANÉ	MUNICIPIOS MAYORES	98.88%	98.88%
20-370 SANTA CATARINA TAYATA	MUNICIPIOS MAYORES	94.38%	94.38%
20-371 SANTA CATARINA TICUÁ	MUNICIPIOS MAYORES	94.38%	94.38%
20-372 SANTA CATARINA YOSONOTÚ	MUNICIPIOS MAYORES	100.00%	100.00%
20-373 SANTA CATARINA ZAPOQUILA	MUNICIPIOS MAYORES	94.38%	94.38%
20-374 SANTA CRUZ ACATEPEC	MUNICIPIOS MAYORES	0.00%	0.00%



RESULTADOS DEL PRIMER PERIODO 2024
OAXACA

NOMBRE DEL ENTE PÚBLICO	CLASIFICACIÓN DEL ENTE EN SEVAC	RESULTADO GLOBAL	D. TRANSPARENCIA
20-375 SANTA CRUZ AMILPAS	MUNICIPIOS MAYORES	97.19%	97.19%
20-376 SANTA CRUZ DE BRAVO	MUNICIPIOS MAYORES	35.43%	35.43%
20-377 SANTA CRUZ ITUNDUJIA	MUNICIPIOS MAYORES	82.15%	82.15%
20-378 SANTA CRUZ MIXTEPEC	MUNICIPIOS MAYORES	97.19%	97.19%
20-379 SANTA CRUZ NUNDACO	MUNICIPIOS MAYORES	100.00%	100.00%
20-380 SANTA CRUZ PAPALUTLA	MUNICIPIOS MAYORES	92.15%	92.15%
20-381 SANTA CRUZ TACACHE DE MINA	MUNICIPIOS MAYORES	100.00%	100.00%
20-382 SANTA CRUZ TACAHUA	MUNICIPIOS MAYORES	100.00%	100.00%
20-383 SANTA CRUZ TAYATA	MUNICIPIOS MAYORES	17.94%	17.94%
20-384 SANTA CRUZ XITLA	MUNICIPIOS MAYORES	25.75%	25.75%
20-385 SANTA CRUZ XOXCOTLÁN	MUNICIPIOS MAYORES	0.00%	0.00%
20-386 SANTA CRUZ ZENZONTEPEC	MUNICIPIOS MAYORES	0.00%	0.00%
20-387 SANTA GERTRUDIS	MUNICIPIOS MAYORES	95.06%	95.06%
20-388 SANTA INÉS DEL MONTE	MUNICIPIOS MAYORES	97.19%	97.19%
20-389 SANTA INÉS YATZECHE	MUNICIPIOS MAYORES	100.00%	100.00%
20-390 SANTA LUCÍA DEL CAMINO	MUNICIPIOS MAYORES	100.00%	100.00%
20-391 SANTA LUCÍA MIAHUATLÁN	MUNICIPIOS MAYORES	94.38%	94.38%
20-392 SANTA LUCÍA MONTEVERDE	MUNICIPIOS MAYORES	97.19%	97.19%
20-393 SANTA LUCÍA OCOTLÁN	MUNICIPIOS MAYORES	100.00%	100.00%
20-394 SANTA MARÍA ALOTEPEC	MUNICIPIOS MAYORES	91.56%	91.56%
20-395 SANTA MARÍA APAZCO	MUNICIPIOS MAYORES	0.00%	0.00%
20-396 SANTA MARÍA LA ASUNCIÓN	MUNICIPIOS MAYORES	25.31%	25.31%
20-397 HEROICA CIUDAD DE TLAXIACO	MUNICIPIOS MAYORES	94.38%	94.38%
20-398 AYOQUEZCO DE ALDAMA	MUNICIPIOS MAYORES	88.19%	88.19%
20-399 SANTA MARÍA ATZOMPA	MUNICIPIOS MAYORES	94.38%	94.38%
20-400 SANTA MARÍA CAMOTLÁN	MUNICIPIOS MAYORES	48.13%	48.13%
20-401 SANTA MARÍA COLOTEPEC	MUNICIPIOS MAYORES	100.00%	100.00%
20-402 SANTA MARÍA CORTIJO	MUNICIPIOS MAYORES	0.00%	0.00%
20-403 SANTA MARÍA COYOTEPEC	MUNICIPIOS MAYORES	87.75%	87.75%
20-404 SANTA MARÍA CHACHOÁPAM	MUNICIPIOS MAYORES	100.00%	100.00%
20-405 VILLA DE CHILAPA DE DÍAZ	MUNICIPIOS MAYORES	94.38%	94.38%
20-406 SANTA MARÍA CHILCHOTLA	MUNICIPIOS MAYORES	100.00%	100.00%
20-407 SANTA MARÍA CHIMALAPA	MUNICIPIOS MAYORES	94.33%	94.33%
20-408 SANTA MARÍA DEL ROSARIO	MUNICIPIOS MAYORES	99.44%	99.44%
20-409 SANTA MARÍA DEL TULE	MUNICIPIOS MAYORES	73.06%	73.06%



RESULTADOS DEL PRIMER PERIODO 2024
OAXACA

NOMBRE DEL ENTE PÚBLICO	CLASIFICACIÓN DEL ENTE EN SEVAC	RESULTADO GLOBAL	D. TRANSPARENCIA
20-410 SANTA MARÍA ECATEPEC	MUNICIPIOS MAYORES	100.00%	100.00%
20-411 SANTA MARÍA GUELACÉ	MUNICIPIOS MAYORES	97.19%	97.19%
20-412 SANTA MARÍA GUIENAGATI	MUNICIPIOS MAYORES	92.19%	92.19%
20-413 SANTA MARÍA HUATULCO	MUNICIPIOS MAYORES	85.94%	85.94%
20-414 SANTA MARÍA HUAZOLOTITLÁN	MUNICIPIOS MAYORES	100.00%	100.00%
20-415 SANTA MARÍA IPALAPA	MUNICIPIOS MAYORES	89.38%	89.38%
20-416 SANTA MARÍA IXCATLÁN	MUNICIPIOS MAYORES	0.00%	0.00%
20-417 SANTA MARÍA JACATEPEC	MUNICIPIOS MAYORES	100.00%	100.00%
20-418 SANTA MARÍA JALAPA DEL MARQUÉS	MUNICIPIOS MAYORES	100.00%	100.00%
20-419 SANTA MARÍA JALTIANGUIS	MUNICIPIOS MAYORES	100.00%	100.00%
20-420 SANTA MARÍA LACHIXÍO	MUNICIPIOS MAYORES	97.19%	97.19%
20-421 SANTA MARÍA MIXTEQUILLA	MUNICIPIOS MAYORES	94.38%	94.38%
20-422 SANTA MARÍA NATIVITAS	MUNICIPIOS MAYORES	97.19%	97.19%
20-423 SANTA MARÍA NDUAYACO	MUNICIPIOS MAYORES	94.38%	94.38%
20-424 SANTA MARÍA OZOLOTEPEC	MUNICIPIOS MAYORES	88.75%	88.75%
20-425 SANTA MARÍA PÁPALO	MUNICIPIOS MAYORES	100.00%	100.00%
20-426 SANTA MARÍA PEÑOLES	MUNICIPIOS MAYORES	97.19%	97.19%
20-427 SANTA MARÍA PETAPA	MUNICIPIOS MAYORES	0.00%	0.00%
20-428 SANTA MARÍA QUIEGOLANI	MUNICIPIOS MAYORES	100.00%	100.00%
20-429 SANTA MARÍA SOLA	MUNICIPIOS MAYORES	100.00%	100.00%
20-430 SANTA MARÍA TATALTEPEC	MUNICIPIOS MAYORES	91.56%	91.56%
20-431 SANTA MARÍA TECOMAVACA	MUNICIPIOS MAYORES	2.81%	2.81%
20-432 SANTA MARÍA TEMAXCALAPA	MUNICIPIOS MAYORES	100.00%	100.00%
20-433 SANTA MARÍA TEMAXCALTEPEC	MUNICIPIOS MAYORES	99.56%	99.56%
20-434 SANTA MARÍA TEOPOXCO	MUNICIPIOS MAYORES	0.00%	0.00%
20-435 SANTA MARÍA TEPANTLALI	MUNICIPIOS MAYORES	91.56%	91.56%
20-436 SANTA MARÍA TEXCATITLÁN	MUNICIPIOS MAYORES	97.19%	97.19%
20-437 SANTA MARÍA TLAHUITOLTEPEC	MUNICIPIOS MAYORES	28.56%	28.56%
20-438 SANTA MARÍA TLALIXTAC	MUNICIPIOS MAYORES	78.13%	78.13%
20-439 SANTA MARÍA TONAMECA	MUNICIPIOS MAYORES	95.19%	95.19%
20-440 SANTA MARÍA TOTOLAPILLA	MUNICIPIOS MAYORES	94.38%	94.38%
20-441 SANTA MARÍA XADANI	MUNICIPIOS MAYORES	97.19%	97.19%
20-442 SANTA MARÍA YALINA	MUNICIPIOS MAYORES	100.00%	100.00%
20-443 SANTA MARÍA YAVESÍA	MUNICIPIOS MAYORES	79.25%	79.25%
20-444 SANTA MARÍA YOLOTEPEC	MUNICIPIOS MAYORES	0.00%	0.00%



RESULTADOS DEL PRIMER PERIODO 2024
OAXACA

NOMBRE DEL ENTE PÚBLICO	CLASIFICACIÓN DEL ENTE EN SEVAC	RESULTADO GLOBAL	D. TRANSPARENCIA
20-445 SANTA MARÍA YOSOYÚA	MUNICIPIOS MAYORES	98.88%	98.88%
20-446 SANTA MARÍA YUCUHITI	MUNICIPIOS MAYORES	100.00%	100.00%
20-447 SANTA MARÍA ZACATEPEC	MUNICIPIOS MAYORES	0.00%	0.00%
20-448 SANTA MARÍA ZANIZA	MUNICIPIOS MAYORES	94.38%	94.38%
20-449 SANTA MARÍA ZOQUITLÁN	MUNICIPIOS MAYORES	89.38%	89.38%
20-450 SANTIAGO AMOLTEPEC	MUNICIPIOS MAYORES	97.19%	97.19%
20-451 SANTIAGO APOALA	MUNICIPIOS MAYORES	100.00%	100.00%
20-452 SANTIAGO APÓSTOL	MUNICIPIOS MAYORES	98.88%	98.88%
20-453 SANTIAGO ASTATA	MUNICIPIOS MAYORES	60.15%	60.15%
20-454 SANTIAGO ATITLÁN	MUNICIPIOS MAYORES	88.75%	88.75%
20-455 SANTIAGO AYUQUILILLA	MUNICIPIOS MAYORES	15.71%	15.71%
20-456 SANTIAGO CACALOXTEPEC	MUNICIPIOS MAYORES	0.00%	0.00%
20-457 SANTIAGO CAMOTLÁN	MUNICIPIOS MAYORES	91.56%	91.56%
20-458 SANTIAGO COMALTEPEC	MUNICIPIOS MAYORES	100.00%	100.00%
20-459 SANTIAGO CHAZUMBA	MUNICIPIOS MAYORES	93.25%	93.25%
20-460 SANTIAGO CHOÁPAM	MUNICIPIOS MAYORES	0.00%	0.00%
20-461 SANTIAGO DEL RÍO	MUNICIPIOS MAYORES	100.00%	100.00%
20-462 SANTIAGO HUAJOLOTITLÁN	MUNICIPIOS MAYORES	100.00%	100.00%
20-463 SANTIAGO HUAUCUILLA	MUNICIPIOS MAYORES	100.00%	100.00%
20-464 SANTIAGO IHUITLÁN PLUMAS	MUNICIPIOS MAYORES	77.50%	77.50%
20-465 SANTIAGO IXCUINTEPEC	MUNICIPIOS MAYORES	100.00%	100.00%
20-466 SANTIAGO IXTAYUTLA	MUNICIPIOS MAYORES	94.38%	94.38%
20-467 SANTIAGO JAMILTEPEC	MUNICIPIOS MAYORES	100.00%	100.00%
20-468 SANTIAGO JOCOTEPEC	MUNICIPIOS MAYORES	100.00%	100.00%
20-469 SANTIAGO JUXTLAHUACA	MUNICIPIOS MAYORES	100.00%	100.00%
20-470 SANTIAGO LACHIGUIRI	MUNICIPIOS MAYORES	97.19%	97.19%
20-471 SANTIAGO LALOPA	MUNICIPIOS MAYORES	100.00%	100.00%
20-472 SANTIAGO LAOLLAGA	MUNICIPIOS MAYORES	99.56%	99.56%
20-473 SANTIAGO LAXOPA	MUNICIPIOS MAYORES	89.30%	89.30%
20-474 SANTIAGO LLANO GRANDE	MUNICIPIOS MAYORES	97.19%	97.19%
20-475 SANTIAGO MATATLÁN	MUNICIPIOS MAYORES	97.19%	97.19%
20-476 SANTIAGO MILTEPEC	MUNICIPIOS MAYORES	78.77%	78.77%
20-477 SANTIAGO MINAS	MUNICIPIOS MAYORES	60.15%	60.15%
20-478 SANTIAGO NACALTEPEC	MUNICIPIOS MAYORES	88.75%	88.75%
20-479 SANTIAGO NEJAPILLA	MUNICIPIOS MAYORES	100.00%	100.00%



RESULTADOS DEL PRIMER PERIODO 2024
OAXACA

NOMBRE DEL ENTE PÚBLICO	CLASIFICACIÓN DEL ENTE EN SEVAC	RESULTADO GLOBAL	D. TRANSPARENCIA
20-480 SANTIAGO NUNDICHE	MUNICIPIOS MAYORES	100.00%	100.00%
20-481 SANTIAGO NUYOÓ	MUNICIPIOS MAYORES	100.00%	100.00%
20-482 SANTIAGO PINOTEPA NACIONAL	MUNICIPIOS MAYORES	97.19%	97.19%
20-483 SANTIAGO SUCHILQUITONGO	MUNICIPIOS MAYORES	0.00%	0.00%
20-484 SANTIAGO TAMAZOLA	MUNICIPIOS MAYORES	97.19%	97.19%
20-485 SANTIAGO TAPEXTLA	MUNICIPIOS MAYORES	94.38%	94.38%
20-486 VILLA TEJÚPAM DE LA UNIÓN	MUNICIPIOS MAYORES	100.00%	100.00%
20-487 SANTIAGO TENANGO	MUNICIPIOS MAYORES	100.00%	100.00%
20-488 SANTIAGO TEPETLAPA	MUNICIPIOS MAYORES	100.00%	100.00%
20-489 SANTIAGO TETEPEC	MUNICIPIOS MAYORES	43.25%	43.25%
20-490 SANTIAGO TEXCALCINGO	MUNICIPIOS MAYORES	97.19%	97.19%
20-491 SANTIAGO TEXTILÁN	MUNICIPIOS MAYORES	100.00%	100.00%
20-492 SANTIAGO TILANTONGO	MUNICIPIOS MAYORES	100.00%	100.00%
20-493 SANTIAGO TILLO	MUNICIPIOS MAYORES	100.00%	100.00%
20-494 SANTIAGO TLAZOYALTEPEC	MUNICIPIOS MAYORES	0.00%	0.00%
20-495 SANTIAGO XANICA	MUNICIPIOS MAYORES	85.00%	85.00%
20-496 SANTIAGO XIACUÍ	MUNICIPIOS MAYORES	91.56%	91.56%
20-497 SANTIAGO YAITEPEC	MUNICIPIOS MAYORES	80.27%	80.27%
20-498 SANTIAGO YAVEO	MUNICIPIOS MAYORES	96.63%	96.63%
20-499 SANTIAGO YOLOMÉCATL	MUNICIPIOS MAYORES	100.00%	100.00%
20-500 SANTIAGO YOSONDÚA	MUNICIPIOS MAYORES	89.34%	89.34%
20-501 SANTIAGO YUCUYACHI	MUNICIPIOS MAYORES	97.33%	97.33%
20-502 SANTIAGO ZACATEPEC	MUNICIPIOS MAYORES	0.00%	0.00%
20-503 SANTIAGO ZOOCHILA	MUNICIPIOS MAYORES	100.00%	100.00%
20-504 NUEVO ZOQUIÁPAM	MUNICIPIOS MAYORES	100.00%	100.00%
20-505 SANTO DOMINGO INGENIO	MUNICIPIOS MAYORES	100.00%	100.00%
20-506 SANTO DOMINGO ALBARRADAS	MUNICIPIOS MAYORES	97.19%	97.19%
20-507 SANTO DOMINGO ARMENTA	MUNICIPIOS MAYORES	97.19%	97.19%
20-508 SANTO DOMINGO CHIHUITÁN	MUNICIPIOS MAYORES	100.00%	100.00%
20-509 SANTO DOMINGO DE MORELOS	MUNICIPIOS MAYORES	77.50%	77.50%
20-510 SANTO DOMINGO IXCATLÁN	MUNICIPIOS MAYORES	87.19%	87.19%
20-511 SANTO DOMINGO NUXAÁ	MUNICIPIOS MAYORES	99.56%	99.56%
20-512 SANTO DOMINGO OZOLOTEPEC	MUNICIPIOS MAYORES	89.30%	89.30%
20-513 SANTO DOMINGO PETAPA	MUNICIPIOS MAYORES	0.00%	0.00%
20-514 SANTO DOMINGO ROAYAGA	MUNICIPIOS MAYORES	94.38%	94.38%



RESULTADOS DEL PRIMER PERIODO 2024
OAXACA

NOMBRE DEL ENTE PÚBLICO	CLASIFICACIÓN DEL ENTE EN SEVAC	RESULTADO GLOBAL	D. TRANSPARENCIA
20-515 SANTO DOMINGO TEHUANTEPEC	MUNICIPIOS MAYORES	94.38%	94.38%
20-516 SANTO DOMINGO TEOJOMULCO	MUNICIPIOS MAYORES	100.00%	100.00%
20-517 SANTO DOMINGO TEPUXTEPEC	MUNICIPIOS MAYORES	0.00%	0.00%
20-518 SANTO DOMINGO TLATAYÁPAM	MUNICIPIOS MAYORES	100.00%	100.00%
20-519 SANTO DOMINGO TOMALTEPEC	MUNICIPIOS MAYORES	100.00%	100.00%
20-520 SANTO DOMINGO TONALÁ	MUNICIPIOS MAYORES	0.00%	0.00%
20-521 SANTO DOMINGO TONALTEPEC	MUNICIPIOS MAYORES	97.19%	97.19%
20-522 SANTO DOMINGO XAGACÍA	MUNICIPIOS MAYORES	100.00%	100.00%
20-523 SANTO DOMINGO YANHUITLÁN	MUNICIPIOS MAYORES	94.38%	94.38%
20-524 SANTO DOMINGO YODOHINO	MUNICIPIOS MAYORES	100.00%	100.00%
20-525 SANTO DOMINGO ZANATEPEC	MUNICIPIOS MAYORES	42.17%	42.17%
20-526 SANTOS REYES NOPALA	MUNICIPIOS MAYORES	80.81%	80.81%
20-527 SANTOS REYES PÁPALO	MUNICIPIOS MAYORES	100.00%	100.00%
20-528 SANTOS REYES TEPEJILLO	MUNICIPIOS MAYORES	100.00%	100.00%
20-529 SANTOS REYES YUCUNÁ	MUNICIPIOS MAYORES	0.00%	0.00%
20-530 SANTO TOMÁS JALIEZA	MUNICIPIOS MAYORES	100.00%	100.00%
20-531 SANTO TOMÁS MAZALTEPEC	MUNICIPIOS MAYORES	100.00%	100.00%
20-532 SANTO TOMÁS OCÓTEPEC	MUNICIPIOS MAYORES	0.00%	0.00%
20-533 SANTO TOMÁS TAMAZULAPAN	MUNICIPIOS MAYORES	73.63%	73.63%
20-534 SAN VICENTE COATLÁN	MUNICIPIOS MAYORES	90.03%	90.03%
20-535 SAN VICENTE LACHIXIO	MUNICIPIOS MAYORES	100.00%	100.00%
20-536 SAN VICENTE NUÑÚ	MUNICIPIOS MAYORES	100.00%	100.00%
20-537 SILACAYOÁPAM	MUNICIPIOS MAYORES	100.00%	100.00%
20-538 SITIO DE XITLAPEHUA	MUNICIPIOS MAYORES	94.38%	94.38%
20-539 SOLEDAD ETLA	MUNICIPIOS MAYORES	0.00%	0.00%
20-540 VILLA DE TAMAZULÁPAM DEL PROGRESO	MUNICIPIOS MAYORES	0.00%	0.00%
20-541 TANETZE DE ZARAGOZA	MUNICIPIOS MAYORES	71.88%	71.88%
20-542 TANICHE	MUNICIPIOS MAYORES	25.31%	25.31%
20-543 TATALTEPEC DE VALDÉS	MUNICIPIOS MAYORES	88.19%	88.19%
20-544 TEOCOCUILCO DE MARCOS PÉREZ	MUNICIPIOS MAYORES	88.75%	88.75%
20-545 TEOTITLÁN DE FLORES MAGÓN	MUNICIPIOS MAYORES	23.15%	23.15%
20-546 TEOTITLÁN DEL VALLE	MUNICIPIOS MAYORES	83.13%	83.13%
20-547 TEOTONGO	MUNICIPIOS MAYORES	100.00%	100.00%
20-548 TEPELME VILLA DE MORELOS	MUNICIPIOS MAYORES	100.00%	100.00%
20-549 HEROICA VILLA TEZOATLÁN DE SEGURA Y LUNA, CUNA DE LA INDEPENDENCIA DE OAXACA	MUNICIPIOS MAYORES	99.56%	99.56%



RESULTADOS DEL PRIMER PERIODO 2024
OAXACA

NOMBRE DEL ENTE PÚBLICO	CLASIFICACIÓN DEL ENTE EN SEVAC	RESULTADO GLOBAL	D. TRANSPARENCIA
20-550 SAN JERÓNIMO TLACOCHAHUAYA	MUNICIPIOS MAYORES	97.19%	97.19%
20-551 TLACOLULA DE MATAMOROS	MUNICIPIOS MAYORES	100.00%	100.00%
20-552 TLACOTEPEC PLUMAS	MUNICIPIOS MAYORES	0.00%	0.00%
20-553 TLALIXTAC DE CABRERA	MUNICIPIOS MAYORES	97.19%	97.19%
20-554 TOTONTEPEC VILLA DE MORELOS	MUNICIPIOS MAYORES	100.00%	100.00%
20-555 TRINIDAD ZAACHILA	MUNICIPIOS MAYORES	97.19%	97.19%
20-556 LA TRINIDAD VISTA HERMOSA	MUNICIPIOS MAYORES	97.19%	97.19%
20-557 UNIÓN HIDALGO	MUNICIPIOS MAYORES	100.00%	100.00%
20-558 VALERIO TRUJANO	MUNICIPIOS MAYORES	97.19%	97.19%
20-559 SAN JUAN BAUTISTA VALLE NACIONAL	MUNICIPIOS MAYORES	0.00%	0.00%
20-560 VILLA DÍAZ ORDAZ	MUNICIPIOS MAYORES	100.00%	100.00%
20-561 YAXE	MUNICIPIOS MAYORES	70.75%	70.75%
20-562 MAGDALENA YODOCONO DE PORFIRIO DÍAZ	MUNICIPIOS MAYORES	100.00%	100.00%
20-563 YOGANA	MUNICIPIOS MAYORES	99.56%	99.56%
20-564 YUTANDUCHI DE GUERRERO	MUNICIPIOS MAYORES	97.19%	97.19%
20-565 VILLA DE ZAACHILA	MUNICIPIOS MAYORES	0.00%	0.00%
20-566 SAN MATEO YUCUTINDÓ	MUNICIPIOS MAYORES	94.38%	94.38%
20-567 ZAPOTITLÁN LAGUNAS	MUNICIPIOS MAYORES	90.44%	90.44%
20-568 ZAPOTITLÁN PALMAS	MUNICIPIOS MAYORES	100.00%	100.00%
20-569 SANTA INÉS DE ZARAGOZA	MUNICIPIOS MAYORES	100.00%	100.00%
20-570 ZIMATLÁN DE ÁLVAREZ	MUNICIPIOS MAYORES	0.00%	0.00%



RESULTADOS DEL PRIMER PERIODO 2024
PUEBLA

NOMBRE DEL ENTE PÚBLICO	CLASIFICACIÓN DEL ENTE EN SEVAC	RESULTADO GLOBAL	D. TRANSPARENCIA
SECRETARÍA DE PLANEACIÓN Y FINANZAS	PODER EJECUTIVO ESTATAL	100.00%	100.00%
AUDITORÍA SUPERIOR DEL ESTADO DE PUEBLA	PODERES Y AUTÓNOMOS	100.00%	100.00%
COMISIÓN DE DERECHOS HUMANOS DEL ESTADO DE PUEBLA	PODERES Y AUTÓNOMOS	100.00%	100.00%
CONGRESO DEL ESTADO DE PUEBLA	PODERES Y AUTÓNOMOS	100.00%	100.00%
FISCALÍA GENERAL DEL ESTADO DE PUEBLA	PODERES Y AUTÓNOMOS	100.00%	100.00%
INSTITUTO DE TRANSPARENCIA, ACCESO A LA INFORMACIÓN PÚBLICA Y PROTECCIÓN DE DATOS PERSONALES DEL ESTADO DE PUEBLA	PODERES Y AUTÓNOMOS	100.00%	100.00%
INSTITUTO ELECTORAL DEL ESTADO	PODERES Y AUTÓNOMOS	100.00%	100.00%
PODER JUDICIAL DEL ESTADO DE PUEBLA	PODERES Y AUTÓNOMOS	96.00%	96.00%
TRIBUNAL ELECTORAL DEL ESTADO	PODERES Y AUTÓNOMOS	99.22%	99.22%
AGENCIA DE ENERGÍA DEL ESTADO DE PUEBLA	PARAESTATALES	100.00%	100.00%
BENEMÉRITA UNIVERSIDAD AUTÓNOMA DE PUEBLA	PARAESTATALES	100.00%	100.00%
CARRETERAS DE CUOTA PUEBLA	PARAESTATALES	100.00%	100.00%
CENTRO DE CONCILIACIÓN LABORAL DEL ESTADO DE PUEBLA	PARAESTATALES	100.00%	100.00%
CIUDAD MODELO	PARAESTATALES	100.00%	100.00%
COLEGIO DE BACHILLERES DEL ESTADO DE PUEBLA	PARAESTATALES	96.89%	96.89%
COLEGIO DE EDUCACIÓN PROFESIONAL TÉCNICA DEL ESTADO DE PUEBLA	PARAESTATALES	98.14%	98.14%
COLEGIO DE ESTUDIOS CIENTÍFICOS Y TECNOLÓGICOS DEL ESTADO DE PUEBLA	PARAESTATALES	100.00%	100.00%
COMISIÓN EJECUTIVA ESTATAL DE ATENCIÓN A VÍCTIMAS	PARAESTATALES	100.00%	100.00%
COMISIÓN ESTATAL DE AGUA Y SANEAMIENTO DE PUEBLA	PARAESTATALES	100.00%	100.00%
COMISIÓN ESTATAL DE VIVIENDA DE PUEBLA	PARAESTATALES	100.00%	100.00%
COMITÉ ADMINISTRADOR POBLANO PARA LA CONSTRUCCIÓN DE ESPACIOS EDUCATIVOS	PARAESTATALES	100.00%	100.00%
CONSEJO DE CIENCIA Y TECNOLOGÍA DEL ESTADO DE PUEBLA	PARAESTATALES	100.00%	100.00%
CONSEJO ESTATAL DE COORDINACIÓN DEL SISTEMA NACIONAL DE SEGURIDAD PÚBLICA	PARAESTATALES	100.00%	100.00%
CONVENCIONES Y PARQUES	PARAESTATALES	100.00%	100.00%
COORDINACIÓN GENERAL DE COMUNICACIÓN Y AGENDA DIGITAL	PARAESTATALES	100.00%	100.00%
CORPORACIÓN AUXILIAR DE POLICÍA DE PROTECCIÓN CIUDADANA	PARAESTATALES	100.00%	100.00%
FIDEICOMISO PÚBLICO DENOMINADO "BANCO ESTATAL DE TIERRA"	PARAESTATALES	100.00%	100.00%
FIDEICOMISO PÚBLICO PARA LA ADMINISTRACIÓN DE INMUEBLES Y EJECUCIÓN DE OBRAS PÚBLICAS EN LA RESERVA TERRITORIAL ATLIXCÁYOTL-QUETZALCÓATL	PARAESTATALES	87.49%	87.49%
FONDO PARA EL FORTALECIMIENTO DE LA MICROEMPRESA	PARAESTATALES	100.00%	100.00%
INSTITUTO DE CAPACITACIÓN PARA EL TRABAJO	PARAESTATALES	100.00%	100.00%
INSTITUTO DE EDUCACIÓN DIGITAL DEL ESTADO DE PUEBLA	PARAESTATALES	100.00%	100.00%
INSTITUTO DE LA DISCAPACIDAD DEL ESTADO DE PUEBLA	PARAESTATALES	100.00%	100.00%
INSTITUTO DE PROFESIONALIZACIÓN DEL MAGISTERIO POBLANO	PARAESTATALES	100.00%	100.00%
INSTITUTO DE SEGURIDAD Y SERVICIOS SOCIALES DE LOS TRABAJADORES AL SERVICIO DE LOS PODERES DEL ESTADO DE PUEBLA	PARAESTATALES	100.00%	100.00%
INSTITUTO ESTATAL DE EDUCACIÓN PARA ADULTOS	PARAESTATALES	100.00%	100.00%



RESULTADOS DEL PRIMER PERIODO 2024
PUEBLA

NOMBRE DEL ENTE PÚBLICO	CLASIFICACIÓN DEL ENTE EN SEVAC	RESULTADO GLOBAL	D. TRANSPARENCIA
INSTITUTO POBLANO DE ASISTENCIA AL MIGRANTE	PARAESTATALES	100.00%	100.00%
INSTITUTO POBLANO DE LA JUVENTUD	PARAESTATALES	100.00%	100.00%
INSTITUTO POBLANO DEL DEPORTE	PARAESTATALES	100.00%	100.00%
INSTITUTO POBLANO DE LOS PUEBLOS INDIGENAS	PARAESTATALES	100.00%	100.00%
INSTITUTO TECNOLÓGICO SUPERIOR DE ACATLÁN DE OSORIO	PARAESTATALES	100.00%	100.00%
INSTITUTO TECNOLÓGICO SUPERIOR DE ATLIXCO	PARAESTATALES	100.00%	100.00%
INSTITUTO TECNOLÓGICO SUPERIOR DE CIUDAD SERDÁN	PARAESTATALES	100.00%	100.00%
INSTITUTO TECNOLÓGICO SUPERIOR DE HUAUCHINANGO	PARAESTATALES	100.00%	100.00%
INSTITUTO TECNOLÓGICO SUPERIOR DE LA SIERRA NEGRA DE AJALPAN	PARAESTATALES	100.00%	100.00%
INSTITUTO TECNOLÓGICO SUPERIOR DE LA SIERRA NORTE DE PUEBLA	PARAESTATALES	100.00%	100.00%
INSTITUTO TECNOLÓGICO SUPERIOR DE LIBRES	PARAESTATALES	100.00%	100.00%
INSTITUTO TECNOLÓGICO SUPERIOR DE SAN MARTÍN TEXMELUCAN	PARAESTATALES	100.00%	100.00%
INSTITUTO TECNOLÓGICO SUPERIOR DE TEPEACA	PARAESTATALES	100.00%	100.00%
INSTITUTO TECNOLÓGICO SUPERIOR DE TEPEXI DE RODRÍGUEZ	PARAESTATALES	95.00%	95.00%
INSTITUTO TECNOLÓGICO SUPERIOR DE TEZIUTLÁN	PARAESTATALES	100.00%	100.00%
INSTITUTO TECNOLÓGICO SUPERIOR DE TLATLAUQUITEPEC	PARAESTATALES	100.00%	100.00%
INSTITUTO TECNOLÓGICO SUPERIOR DE ZACAPOAXTLA	PARAESTATALES	100.00%	100.00%
INSTITUTO TECNOLÓGICO SUPERIOR VENUSTIANO CARRANZA	PARAESTATALES	100.00%	100.00%
MUSEOS PUEBLA	PARAESTATALES	100.00%	100.00%
SECRETARÍA DE SALUD (SERVICIOS DE SALUD DEL ESTADO DE PUEBLA)	PARAESTATALES	100.00%	100.00%
SECRETARÍA EJECUTIVA DEL SISTEMA ESTATAL ANTICORRUPCIÓN	PARAESTATALES	100.00%	100.00%
SISTEMA DE INFORMACIÓN Y COMUNICACIÓN DEL ESTADO DE PUEBLA	PARAESTATALES	100.00%	100.00%
SISTEMA OPERADOR DE LOS SERVICIOS DE AGUA POTABLE Y ALCANTARILLADO DEL MUNICIPIO DE PUEBLA	PARAESTATALES	100.00%	100.00%
SISTEMA PARA EL DESARROLLO INTEGRAL DE LA FAMILIA DEL ESTADO DE PUEBLA	PARAESTATALES	100.00%	100.00%
UNIVERSIDAD DE LA SALUD	PARAESTATALES	100.00%	100.00%
UNIVERSIDAD INTERCULTURAL DEL ESTADO DE PUEBLA	PARAESTATALES	100.00%	100.00%
UNIVERSIDAD INTERSERRANA DEL ESTADO PUEBLA-AHUACATLÁN	PARAESTATALES	100.00%	100.00%
UNIVERSIDAD INTERSERRANA DEL ESTADO PUEBLA-CHILCHOTLA	PARAESTATALES	100.00%	100.00%
UNIVERSIDAD POLITÉCNICA DE AMOZOC	PARAESTATALES	100.00%	100.00%
UNIVERSIDAD POLITÉCNICA DE PUEBLA	PARAESTATALES	100.00%	100.00%
UNIVERSIDAD POLITÉCNICA METROPOLITANA DE PUEBLA	PARAESTATALES	100.00%	100.00%
UNIVERSIDAD TECNOLÓGICA BILINGÜE INTERNACIONAL Y SUSTENTABLE DE PUEBLA	PARAESTATALES	100.00%	100.00%
UNIVERSIDAD TECNOLÓGICA DE HUEJOTZINGO	PARAESTATALES	100.00%	100.00%
UNIVERSIDAD TECNOLÓGICA DE IZÚCAR DE MATAMOROS	PARAESTATALES	100.00%	100.00%
UNIVERSIDAD TECNOLÓGICA DE ORIENTAL	PARAESTATALES	100.00%	100.00%



RESULTADOS DEL PRIMER PERIODO 2024
PUEBLA

NOMBRE DEL ENTE PÚBLICO	CLASIFICACIÓN DEL ENTE EN SEVAC	RESULTADO GLOBAL	D. TRANSPARENCIA
UNIVERSIDAD TECNOLÓGICA DE PUEBLA	PARAESTATALES	100.00%	100.00%
UNIVERSIDAD TECNOLÓGICA DE TECAMACHALCO	PARAESTATALES	100.00%	100.00%
UNIVERSIDAD TECNOLÓGICA DE TEHUACÁN	PARAESTATALES	100.00%	100.00%
UNIVERSIDAD TECNOLÓGICA DE XICOTEPEC DE JUÁREZ	PARAESTATALES	100.00%	100.00%
21-001 ACAJETE	MUNICIPIOS MAYORES	100.00%	100.00%
21-002 ACATENO	MUNICIPIOS MAYORES	76.00%	76.00%
21-003 ACATLÁN	MUNICIPIOS MAYORES	92.07%	92.07%
21-004 ACATZINGO	MUNICIPIOS MAYORES	96.86%	96.86%
21-005 ACTEOPAN	MUNICIPIOS MAYORES	33.19%	33.19%
21-006 AHUACATLÁN	MUNICIPIOS MAYORES	100.00%	100.00%
21-007 AHUATLÁN	MUNICIPIOS MAYORES	100.00%	100.00%
21-008 AHUAZOTEPEC	MUNICIPIOS MAYORES	98.99%	98.99%
21-009 AHUEHUETITLA	MUNICIPIOS MAYORES	100.00%	100.00%
21-010 AJALPAN	MUNICIPIOS MAYORES	100.00%	100.00%
21-011 ALBINO ZERTUCHE	MUNICIPIOS MAYORES	29.95%	29.95%
21-012 ALJOJUCA	MUNICIPIOS MAYORES	83.13%	83.13%
21-013 ALTEPEXI	MUNICIPIOS MAYORES	100.00%	100.00%
21-014 AMIXTLÁN	MUNICIPIOS MAYORES	94.38%	94.38%
21-015 AMOZOC	MUNICIPIOS MAYORES	100.00%	100.00%
21-016 AQUIXTLA	MUNICIPIOS MAYORES	100.00%	100.00%
21-017 ATEMPAN	MUNICIPIOS MAYORES	83.13%	83.13%
21-018 ATEXCAL	MUNICIPIOS MAYORES	95.00%	95.00%
21-019 ATlixco	MUNICIPIOS MAYORES	98.40%	98.40%
21-020 ATOYATEMPAN	MUNICIPIOS MAYORES	100.00%	100.00%
21-021 ATZALA	MUNICIPIOS MAYORES	98.88%	98.88%
21-022 ATZITZIHUACÁN	MUNICIPIOS MAYORES	100.00%	100.00%
21-023 ATZITZINTLA	MUNICIPIOS MAYORES	100.00%	100.00%
21-024 AXUTLA	MUNICIPIOS MAYORES	100.00%	100.00%
21-025 AYOTOXCO DE GUERRERO	MUNICIPIOS MAYORES	64.25%	64.25%
21-026 CALPAN	MUNICIPIOS MAYORES	75.25%	75.25%
21-027 CALTEPEC	MUNICIPIOS MAYORES	92.13%	92.13%
21-028 CAMOCUAUTLA	MUNICIPIOS MAYORES	100.00%	100.00%
21-029 CAXHUACAN	MUNICIPIOS MAYORES	100.00%	100.00%
21-030 COATEPEC	MUNICIPIOS MAYORES	100.00%	100.00%
21-031 COATZINGO	MUNICIPIOS MAYORES	100.00%	100.00%



RESULTADOS DEL PRIMER PERIODO 2024
PUEBLA

NOMBRE DEL ENTE PÚBLICO	CLASIFICACIÓN DEL ENTE EN SEVAC	RESULTADO GLOBAL	D. TRANSPARENCIA
21-032 COHETZALA	MUNICIPIOS MAYORES	97.19%	97.19%
21-033 COHUECAN	MUNICIPIOS MAYORES	100.00%	100.00%
21-034 CORONANGO	MUNICIPIOS MAYORES	100.00%	100.00%
21-035 COXCATLÁN	MUNICIPIOS MAYORES	100.00%	100.00%
21-036 COYOMEAPAN	MUNICIPIOS MAYORES	100.00%	100.00%
21-037 COYOTEPEC	MUNICIPIOS MAYORES	100.00%	100.00%
21-038 CUAPIAXTLA DE MADERO	MUNICIPIOS MAYORES	100.00%	100.00%
21-039 CUAUTEMPAN	MUNICIPIOS MAYORES	100.00%	100.00%
21-040 CUAUTINCHÁN	MUNICIPIOS MAYORES	100.00%	100.00%
21-041 CUAUTLANCINGO	MUNICIPIOS MAYORES	100.00%	100.00%
21-042 CUAYUCA DE ANDRADE	MUNICIPIOS MAYORES	69.06%	69.06%
21-043 CUETZALAN DEL PROGRESO	MUNICIPIOS MAYORES	97.19%	97.19%
21-044 CUYOACO	MUNICIPIOS MAYORES	98.00%	98.00%
21-045 CHALCHICOMULA DE SESMA	MUNICIPIOS MAYORES	100.00%	100.00%
21-046 CHAPULCO	MUNICIPIOS MAYORES	80.31%	80.31%
21-047 CHIAUTLA	MUNICIPIOS MAYORES	96.63%	96.63%
21-048 CHIAUTZINGO	MUNICIPIOS MAYORES	100.00%	100.00%
21-049 CHICONCUAUTLA	MUNICIPIOS MAYORES	100.00%	100.00%
21-050 CHICHIQUILA	MUNICIPIOS MAYORES	68.56%	68.56%
21-051 CHIETLA	MUNICIPIOS MAYORES	98.88%	98.88%
21-052 CHIGMECATITLÁN	MUNICIPIOS MAYORES	100.00%	100.00%
21-053 CHIGNAHUAPAN	MUNICIPIOS MAYORES	100.00%	100.00%
21-054 CHIGNAUTLA	MUNICIPIOS MAYORES	100.00%	100.00%
21-055 CHILA	MUNICIPIOS MAYORES	98.88%	98.88%
21-056 CHILA DE LA SAL	MUNICIPIOS MAYORES	61.13%	61.13%
21-057 HONEY	MUNICIPIOS MAYORES	100.00%	100.00%
21-058 CHILCHOTLA	MUNICIPIOS MAYORES	100.00%	100.00%
21-059 CHINANTLA	MUNICIPIOS MAYORES	95.50%	95.50%
21-060 DOMINGO ARENAS	MUNICIPIOS MAYORES	100.00%	100.00%
21-061 ELOXOCHITLÁN	MUNICIPIOS MAYORES	74.69%	74.69%
21-062 EPATLÁN	MUNICIPIOS MAYORES	67.88%	67.88%
21-063 ESPERANZA	MUNICIPIOS MAYORES	98.88%	98.88%
21-064 FRANCISCO Z. MENA	MUNICIPIOS MAYORES	56.38%	56.38%
21-065 GENERAL FELIPE ÁNGELES	MUNICIPIOS MAYORES	100.00%	100.00%
21-066 GUADALUPE	MUNICIPIOS MAYORES	70.22%	70.22%



RESULTADOS DEL PRIMER PERIODO 2024
PUEBLA

NOMBRE DEL ENTE PÚBLICO	CLASIFICACIÓN DEL ENTE EN SEVAC	RESULTADO GLOBAL	D. TRANSPARENCIA
21-067 GUADALUPE VICTORIA	MUNICIPIOS MAYORES	100.00%	100.00%
21-068 HERMENEGILDO GALEANA	MUNICIPIOS MAYORES	100.00%	100.00%
21-069 HUAQUECHULA	MUNICIPIOS MAYORES	100.00%	100.00%
21-070 HUATLATLAUCA	MUNICIPIOS MAYORES	100.00%	100.00%
21-071 HUAUCHINANGO	MUNICIPIOS MAYORES	100.00%	100.00%
21-072 HUEHUETLA	MUNICIPIOS MAYORES	93.25%	93.25%
21-073 HUEHUETLÁN EL CHICO	MUNICIPIOS MAYORES	100.00%	100.00%
21-074 HUEJOTZINGO	MUNICIPIOS MAYORES	78.06%	78.06%
21-075 HUEYAPAN	MUNICIPIOS MAYORES	92.30%	92.30%
21-076 HUEYTAMALCO	MUNICIPIOS MAYORES	95.54%	95.54%
21-077 HUEYTLALPAN	MUNICIPIOS MAYORES	100.00%	100.00%
21-078 HUITZILAN DE SERDÁN	MUNICIPIOS MAYORES	100.00%	100.00%
21-079 HUITZILTEPEC	MUNICIPIOS MAYORES	92.15%	92.15%
21-080 ATLEQUIZAYAN	MUNICIPIOS MAYORES	100.00%	100.00%
21-081 IXCAMILPA DE GUERRERO	MUNICIPIOS MAYORES	100.00%	100.00%
21-082 IXCAQUIXTLA	MUNICIPIOS MAYORES	97.19%	97.19%
21-083 IXTACAMAXITLÁN	MUNICIPIOS MAYORES	100.00%	100.00%
21-084 IXTEPEC	MUNICIPIOS MAYORES	100.00%	100.00%
21-085 IZÚCAR DE MATAMOROS	MUNICIPIOS MAYORES	100.00%	100.00%
21-086 JALPAN	MUNICIPIOS MAYORES	100.00%	100.00%
21-087 JOLALPAN	MUNICIPIOS MAYORES	98.31%	98.31%
21-088 JONOTLA	MUNICIPIOS MAYORES	100.00%	100.00%
21-089 JOPALA	MUNICIPIOS MAYORES	98.88%	98.88%
21-090 JUAN C. BONILLA	MUNICIPIOS MAYORES	70.76%	70.76%
21-091 JUAN GALINDO	MUNICIPIOS MAYORES	100.00%	100.00%
21-092 JUAN N. MÉNDEZ	MUNICIPIOS MAYORES	52.78%	52.78%
21-093 LAFRAGUA	MUNICIPIOS MAYORES	100.00%	100.00%
21-094 LIBRES	MUNICIPIOS MAYORES	100.00%	100.00%
21-095 LA MAGDALENA TLATLAUQUITEPEC	MUNICIPIOS MAYORES	30.68%	30.68%
21-096 MAZAPILTEPEC DE JUÁREZ	MUNICIPIOS MAYORES	100.00%	100.00%
21-097 MIXTLA	MUNICIPIOS MAYORES	100.00%	100.00%
21-098 MOLCAXAC	MUNICIPIOS MAYORES	95.00%	95.00%
21-099 CAÑADA MORELOS	MUNICIPIOS MAYORES	93.81%	93.81%
21-100 NAUPAN	MUNICIPIOS MAYORES	100.00%	100.00%
21-101 NAUZONTLA	MUNICIPIOS MAYORES	100.00%	100.00%



RESULTADOS DEL PRIMER PERIODO 2024
PUEBLA

NOMBRE DEL ENTE PÚBLICO	CLASIFICACIÓN DEL ENTE EN SEVAC	RESULTADO GLOBAL	D. TRANSPARENCIA
21-102 NEALTICAN	MUNICIPIOS MAYORES	100.00%	100.00%
21-103 NICOLÁS BRAVO	MUNICIPIOS MAYORES	100.00%	100.00%
21-104 NOPALUCAN	MUNICIPIOS MAYORES	97.78%	97.78%
21-105 OCOTEPEC	MUNICIPIOS MAYORES	100.00%	100.00%
21-106 OCOYUCAN	MUNICIPIOS MAYORES	97.22%	97.22%
21-107 OLINTLA	MUNICIPIOS MAYORES	91.56%	91.56%
21-108 ORIENTAL	MUNICIPIOS MAYORES	44.84%	44.84%
21-109 PAHUATLÁN	MUNICIPIOS MAYORES	100.00%	100.00%
21-110 PALMAR DE BRAVO	MUNICIPIOS MAYORES	100.00%	100.00%
21-111 PANTEPEC	MUNICIPIOS MAYORES	100.00%	100.00%
21-112 PETLALCINGO	MUNICIPIOS MAYORES	100.00%	100.00%
21-113 PIAXTLA	MUNICIPIOS MAYORES	100.00%	100.00%
21-114 PUEBLA	MUNICIPIOS MAYORES	100.00%	100.00%
21-115 QUECHOLAC	MUNICIPIOS MAYORES	100.00%	100.00%
21-116 QUIMIXTLÁN	MUNICIPIOS MAYORES	100.00%	100.00%
21-117 RAFAEL LARA GRAJALES	MUNICIPIOS MAYORES	100.00%	100.00%
21-118 LOS REYES DE JUÁREZ	MUNICIPIOS MAYORES	100.00%	100.00%
21-119 SAN ANDRÉS CHOLULA	MUNICIPIOS MAYORES	100.00%	100.00%
21-120 SAN ANTONIO CAÑADA	MUNICIPIOS MAYORES	100.00%	100.00%
21-121 SAN DIEGO LA MESA TOCHIMILTZINGO	MUNICIPIOS MAYORES	97.19%	97.19%
21-122 SAN FELIPE TEOTLALCINGO	MUNICIPIOS MAYORES	88.56%	88.56%
21-123 SAN FELIPE TEPATLÁN	MUNICIPIOS MAYORES	100.00%	100.00%
21-124 SAN GABRIEL CHILAC	MUNICIPIOS MAYORES	100.00%	100.00%
21-125 SAN GREGORIO ATZOMPA	MUNICIPIOS MAYORES	100.00%	100.00%
21-126 SAN JERÓNIMO TECUANIPAN	MUNICIPIOS MAYORES	100.00%	100.00%
21-127 SAN JERÓNIMO XAYACATLÁN	MUNICIPIOS MAYORES	100.00%	100.00%
21-128 SAN JOSÉ CHIAPA	MUNICIPIOS MAYORES	84.25%	84.25%
21-129 SAN JOSÉ MIAHUATLÁN	MUNICIPIOS MAYORES	100.00%	100.00%
21-130 SAN JUAN ATENCO	MUNICIPIOS MAYORES	97.75%	97.75%
21-131 SAN JUAN ATZOMPA	MUNICIPIOS MAYORES	100.00%	100.00%
21-132 SAN MARTÍN TEXMELUCAN	MUNICIPIOS MAYORES	100.00%	100.00%
21-133 SAN MARTÍN TOTOLTEPEC	MUNICIPIOS MAYORES	98.88%	98.88%
21-134 SAN MATÍAS TLALANCALECA	MUNICIPIOS MAYORES	100.00%	100.00%
21-135 SAN MIGUEL IXITLÁN	MUNICIPIOS MAYORES	100.00%	100.00%
21-136 SAN MIGUEL XOXTLA	MUNICIPIOS MAYORES	100.00%	100.00%



RESULTADOS DEL PRIMER PERIODO 2024
PUEBLA

NOMBRE DEL ENTE PÚBLICO	CLASIFICACIÓN DEL ENTE EN SEVAC	RESULTADO GLOBAL	D. TRANSPARENCIA
21-137 SAN NICOLÁS BUENOS AIRES	MUNICIPIOS MAYORES	100.00%	100.00%
21-138 SAN NICOLÁS DE LOS RANCHOS	MUNICIPIOS MAYORES	84.25%	84.25%
21-139 SAN PABLO ANICANO	MUNICIPIOS MAYORES	99.44%	99.44%
21-140 SAN PEDRO CHOLULA	MUNICIPIOS MAYORES	100.00%	100.00%
21-141 SAN PEDRO YELOIXTLAHUACA	MUNICIPIOS MAYORES	100.00%	100.00%
21-142 SAN SALVADOR EL SECO	MUNICIPIOS MAYORES	100.00%	100.00%
21-143 SAN SALVADOR EL VERDE	MUNICIPIOS MAYORES	100.00%	100.00%
21-144 SAN SALVADOR HUIXCOLOTLA	MUNICIPIOS MAYORES	100.00%	100.00%
21-145 SAN SEBASTIÁN TLACOTEPEC	MUNICIPIOS MAYORES	100.00%	100.00%
21-146 SANTA CATARINA TLALTEMPAN	MUNICIPIOS MAYORES	80.31%	80.31%
21-147 SANTA INÉS AHUATEMPAN	MUNICIPIOS MAYORES	100.00%	100.00%
21-148 SANTA ISABEL CHOLULA	MUNICIPIOS MAYORES	100.00%	100.00%
21-149 SANTIAGO MIAHUATLÁN	MUNICIPIOS MAYORES	100.00%	100.00%
21-150 HUEHUETLÁN EL GRANDE	MUNICIPIOS MAYORES	100.00%	100.00%
21-151 SANTO TOMÁS HUEYOTLIPAN	MUNICIPIOS MAYORES	92.15%	92.15%
21-152 SOLTEPEC	MUNICIPIOS MAYORES	100.00%	100.00%
21-153 TECALI DE HERRERA	MUNICIPIOS MAYORES	100.00%	100.00%
21-154 TECAMACHALCO	MUNICIPIOS MAYORES	100.00%	100.00%
21-155 TECOMATLÁN	MUNICIPIOS MAYORES	30.68%	30.68%
21-156 TEHUACAN	MUNICIPIOS MAYORES	100.00%	100.00%
21-157 TEHUITZINGO	MUNICIPIOS MAYORES	100.00%	100.00%
21-158 TENAMPULCO	MUNICIPIOS MAYORES	100.00%	100.00%
21-159 TEOPANTLÁN	MUNICIPIOS MAYORES	100.00%	100.00%
21-160 TEOTLALCO	MUNICIPIOS MAYORES	72.68%	72.68%
21-161 TEPANCO DE LÓPEZ	MUNICIPIOS MAYORES	86.50%	86.50%
21-162 TEPANGO DE RODRÍGUEZ	MUNICIPIOS MAYORES	100.00%	100.00%
21-163 TEPATLAXCO DE HIDALGO	MUNICIPIOS MAYORES	100.00%	100.00%
21-164 TEPEACA	MUNICIPIOS MAYORES	100.00%	100.00%
21-165 TEPEMAXALCO	MUNICIPIOS MAYORES	0.00%	0.00%
21-166 TEPEOJUMA	MUNICIPIOS MAYORES	100.00%	100.00%
21-167 TEPETZINTLA	MUNICIPIOS MAYORES	100.00%	100.00%
21-168 TEPEXCO	MUNICIPIOS MAYORES	95.50%	95.50%
21-169 TEPEXI DE RODRÍGUEZ	MUNICIPIOS MAYORES	100.00%	100.00%
21-170 TEPEYAHUALCO	MUNICIPIOS MAYORES	100.00%	100.00%
21-171 TEPEYAHUALCO DE CUAUHTÉMOC	MUNICIPIOS MAYORES	100.00%	100.00%



RESULTADOS DEL PRIMER PERIODO 2024
PUEBLA

NOMBRE DEL ENTE PÚBLICO	CLASIFICACIÓN DEL ENTE EN SEVAC	RESULTADO GLOBAL	D. TRANSPARENCIA
21-172 TETELA DE OCAMPO	MUNICIPIOS MAYORES	100.00%	100.00%
21-173 TETELES DE AVILA CASTILLO	MUNICIPIOS MAYORES	100.00%	100.00%
21-174 TEZIUTLÁN	MUNICIPIOS MAYORES	100.00%	100.00%
21-175 TIANGUISMANALCO	MUNICIPIOS MAYORES	76.63%	76.63%
21-176 TILAPA	MUNICIPIOS MAYORES	100.00%	100.00%
21-177 TLACOTEPEC DE BENITO JUÁREZ	MUNICIPIOS MAYORES	100.00%	100.00%
21-178 TLACUILOTEPEC	MUNICIPIOS MAYORES	100.00%	100.00%
21-179 TLACHICHUCA	MUNICIPIOS MAYORES	100.00%	100.00%
21-180 TLAHUAPAN	MUNICIPIOS MAYORES	97.78%	97.78%
21-181 TLALTENANGO	MUNICIPIOS MAYORES	100.00%	100.00%
21-182 TLANEPANTLA	MUNICIPIOS MAYORES	100.00%	100.00%
21-183 TLAOLA	MUNICIPIOS MAYORES	100.00%	100.00%
21-184 TLAPACOYA	MUNICIPIOS MAYORES	100.00%	100.00%
21-185 TLAPANALÁ	MUNICIPIOS MAYORES	66.25%	66.25%
21-186 TLATLAUQUITEPEC	MUNICIPIOS MAYORES	100.00%	100.00%
21-187 TLAXCO	MUNICIPIOS MAYORES	100.00%	100.00%
21-188 TOCHIMILCO	MUNICIPIOS MAYORES	100.00%	100.00%
21-189 TOCHTEPEC	MUNICIPIOS MAYORES	100.00%	100.00%
21-190 TOTOLTEPEC DE GUERRERO	MUNICIPIOS MAYORES	76.05%	76.05%
21-191 TULCINGO	MUNICIPIOS MAYORES	100.00%	100.00%
21-192 TUZAMAPAN DE GALEANA	MUNICIPIOS MAYORES	100.00%	100.00%
21-193 TZICATLACOYAN	MUNICIPIOS MAYORES	100.00%	100.00%
21-194 VENUSTIANO CARRANZA	MUNICIPIOS MAYORES	100.00%	100.00%
21-195 VICENTE GUERRERO	MUNICIPIOS MAYORES	100.00%	100.00%
21-196 XAYACATLÁN DE BRAVO	MUNICIPIOS MAYORES	89.25%	89.25%
21-197 XICOTEPEC	MUNICIPIOS MAYORES	100.00%	100.00%
21-198 XICOTLÁN	MUNICIPIOS MAYORES	100.00%	100.00%
21-199 XIUTETELCO	MUNICIPIOS MAYORES	100.00%	100.00%
21-200 XOCHIAPULCO	MUNICIPIOS MAYORES	100.00%	100.00%
21-201 XOCHILTEPEC	MUNICIPIOS MAYORES	100.00%	100.00%
21-202 XOCHITLÁN DE VICENTE SUÁREZ	MUNICIPIOS MAYORES	99.44%	99.44%
21-203 XOCHITLÁN TODOS SANTOS	MUNICIPIOS MAYORES	100.00%	100.00%
21-204 YAONÁHUAC	MUNICIPIOS MAYORES	100.00%	100.00%
21-205 YEQUALTEPEC	MUNICIPIOS MAYORES	100.00%	100.00%
21-206 ZACAPALA	MUNICIPIOS MAYORES	100.00%	100.00%



RESULTADOS DEL PRIMER PERIODO 2024
PUEBLA

NOMBRE DEL ENTE PÚBLICO	CLASIFICACIÓN DEL ENTE EN SEVAC	RESULTADO GLOBAL	D. TRANSPARENCIA
21-207 ZACAPOAXTLA	MUNICIPIOS MAYORES	94.94%	94.94%
21-208 ZACATLÁN	MUNICIPIOS MAYORES	97.19%	97.19%
21-209 ZAPOTITLÁN	MUNICIPIOS MAYORES	100.00%	100.00%
21-210 ZAPOTITLÁN DE MÉNDEZ	MUNICIPIOS MAYORES	43.40%	43.40%
21-211 ZARAGOZA	MUNICIPIOS MAYORES	100.00%	100.00%
21-212 ZAUTLA	MUNICIPIOS MAYORES	100.00%	100.00%
21-213 ZIHUATEUTLA	MUNICIPIOS MAYORES	97.99%	97.99%
21-214 ZINACATEPEC	MUNICIPIOS MAYORES	100.00%	100.00%
21-215 ZONGOZOTLA	MUNICIPIOS MAYORES	0.00%	0.00%
21-216 ZOQUIAPAN	MUNICIPIOS MAYORES	100.00%	100.00%
21-217 ZOQUITLÁN	MUNICIPIOS MAYORES	100.00%	100.00%
EMPRESA DE SERVICIOS DE AGUA POTABLE Y ALCANTARILLADO DE HUAUCHINANGO	PARAMUNICIPALES MAYORES	100.00%	100.00%
INDUSTRIAL DE ABASTOS PUEBLA	PARAMUNICIPALES MAYORES	100.00%	100.00%
INSTITUTO DE LA JUVENTUD DEL MUNICIPIO DE PUEBLA	PARAMUNICIPALES MAYORES	92.00%	92.00%
INSTITUTO MUNICIPAL DE ARTE Y CULTURA DE PUEBLA	PARAMUNICIPALES MAYORES	100.00%	100.00%
INSTITUTO MUNICIPAL DEL DEPORTE DE PUEBLA	PARAMUNICIPALES MAYORES	98.00%	98.00%
INSTITUTO MUNICIPAL DE PLANEACIÓN	PARAMUNICIPALES MAYORES	100.00%	100.00%
ORGANISMO OPERADOR DE LOS SERVICIOS DE AGUA POTABLE Y ALCANTARILLADO DEL MUNICIPIO DE TEHUACÁN	PARAMUNICIPALES MAYORES	100.00%	100.00%
ORGANISMO OPERADOR DEL SERVICIO DE LIMPIA DEL MUNICIPIO DE PUEBLA	PARAMUNICIPALES MAYORES	100.00%	100.00%
ORGANISMO OPERADOR DEL SERVICIO DE LIMPIA DEL MUNICIPIO DE SAN PEDRO CHOLULA	PARAMUNICIPALES MAYORES	100.00%	100.00%
ORGANISMO OPERADOR DEL SERVICIO DE LIMPIA DE TEHUACÁN	PARAMUNICIPALES MAYORES	100.00%	100.00%
RASTRO REGIONAL ZACATLÁN-CHIGNAHUAPAN	PARAMUNICIPALES MAYORES	100.00%	100.00%
SISTEMA OPERADOR DE AGUA POTABLE Y ALCANTARILLADO DE IXCAQUIXTLA	PARAMUNICIPALES MAYORES	60.00%	60.00%
SISTEMA OPERADOR DE AGUA POTABLE Y ALCANTARILLADO DEL MUNICIPIO DE CHALCHICOMULA DE SESMA	PARAMUNICIPALES MAYORES	100.00%	100.00%
SISTEMA OPERADOR DE AGUA POTABLE Y ALCANTARILLADO DEL MUNICIPIO DE TECAMACHALCO	PARAMUNICIPALES MAYORES	100.00%	100.00%
SISTEMA OPERADOR DE AGUA POTABLE Y ALCANTARILLADO DEL MUNICIPIO DE ZACAPOAXTLA	PARAMUNICIPALES MAYORES	100.00%	100.00%
SISTEMA OPERADOR DE LOS SERVICIOS DE AGUA POTABLE Y ALCANTARILLADO DEL MUNICIPIO DE ACATZINGO DE HIDALGO PUE	PARAMUNICIPALES MAYORES	70.00%	70.00%
SISTEMA OPERADOR DE LOS SERVICIOS DE AGUA POTABLE Y ALCANTARILLADO DE IZÚCAR DE MATAMOROS	PARAMUNICIPALES MAYORES	100.00%	100.00%
SISTEMA OPERADOR DE LOS SERVICIOS DE AGUA POTABLE Y ALCANTARILLADO DEL MUNICIPIO CUAUTLANSINGO	PARAMUNICIPALES MAYORES	44.21%	44.21%
SISTEMA OPERADOR DE LOS SERVICIOS DE AGUA POTABLE Y ALCANTARILLADO DEL MUNICIPIO DE ACATLAN	PARAMUNICIPALES MAYORES	100.00%	100.00%
SISTEMA OPERADOR DE LOS SERVICIOS DE AGUA POTABLE Y ALCANTARILLADO DEL MUNICIPIO DE ATLIXCO	PARAMUNICIPALES MAYORES	100.00%	100.00%
SISTEMA OPERADOR DE LOS SERVICIOS DE AGUA POTABLE Y ALCANTARILLADO DEL MUNICIPIO DE CHIGNAHUAPAN	PARAMUNICIPALES MAYORES	100.00%	100.00%
SISTEMA OPERADOR DE LOS SERVICIOS DE AGUA POTABLE Y ALCANTARILLADO DEL MUNICIPIO DE GUADALUPE VICTORIA PUEBLA	PARAMUNICIPALES MAYORES	100.00%	100.00%
SISTEMA OPERADOR DE LOS SERVICIOS DE AGUA POTABLE Y ALCANTARILLADO DEL MUNICIPIO DE HUEJOTZINGO	PARAMUNICIPALES MAYORES	100.00%	100.00%
SISTEMA OPERADOR DE LOS SERVICIOS DE AGUA POTABLE Y ALCANTARILLADO DEL MUNICIPIO DE LIBRES	PARAMUNICIPALES MAYORES	100.00%	100.00%



RESULTADOS DEL PRIMER PERIODO 2024
PUEBLA

NOMBRE DEL ENTE PÚBLICO	CLASIFICACIÓN DEL ENTE EN SEVAC	RESULTADO GLOBAL	D. TRANSPARENCIA
SISTEMA OPERADOR DE LOS SERVICIOS DE AGUA POTABLE Y ALCANTARILLADO DEL MUNICIPIO DE SAN MARTÍN TEXMELUCAN T	PARAMUNICIPALES MAYORES	100.00%	100.00%
SISTEMA OPERADOR DE LOS SERVICIOS DE AGUA POTABLE Y ALCANTARILLADO DEL MUNICIPIO DE SAN PEDRO CHOLULA	PARAMUNICIPALES MAYORES	100.00%	100.00%
SISTEMA OPERADOR DE LOS SERVICIOS DE AGUA POTABLE Y ALCANTARILLADO DEL MUNICIPIO DE TEPEACA DE NEGRETE, PUEBLA.	PARAMUNICIPALES MAYORES	100.00%	100.00%
SISTEMA OPERADOR DE LOS SERVICIOS DE AGUA POTABLE Y ALCANTARILLADO DEL MUNICIPIO DE TEZIUTLAN, PUEBLA	PARAMUNICIPALES MAYORES	100.00%	100.00%
SISTEMA OPERADOR DE LOS SERVICIOS DE AGUA POTABLE Y ALCANTARILLADO DEL MUNICIPIO DE TLACHICHUCA	PARAMUNICIPALES MAYORES	60.00%	60.00%
SISTEMA OPERADOR DE LOS SERVICIOS DE AGUA POTABLE Y ALCANTARILLADO DEL MUNICIPIO DE TLATLAUQUITEPEC	PARAMUNICIPALES MAYORES	100.00%	100.00%
SISTEMA OPERADOR DE LOS SERVICIOS DE AGUA POTABLE Y ALCANTARILLADO DEL MUNICIPIO DE XICOTEPEC DE JUÁREZ, PUE.	PARAMUNICIPALES MAYORES	100.00%	100.00%
SISTEMA OPERADOR DE LOS SERVICIOS DE AGUA POTABLE Y ALCANTARILLADO DEL MUNICIPIO DE ZACATLÁN	PARAMUNICIPALES MAYORES	100.00%	100.00%
SISTEMA OPERADOR DE LOS SERVICIOS DE AGUA POTABLE Y ALCANTARILLADO DE SAN SALVADOR HUIXCOLOTLA, PUEBLA	PARAMUNICIPALES MAYORES	96.00%	96.00%



RESULTADOS DEL PRIMER PERIODO 2024
QUERÉTARO

NOMBRE DEL ENTE PÚBLICO	CLASIFICACIÓN DEL ENTE EN SEVAC	RESULTADO GLOBAL	D. TRANSPARENCIA
PODER EJECUTIVO DEL ESTADO DE QUERÉTARO	PODER EJECUTIVO ESTATAL	100.00%	100.00%
COMISIÓN DE TRANSPARENCIA, ACCESO A LA INFORMACIÓN PÚBLICA Y PROTECCIÓN DE DATOS PERSONALES DEL ESTADO DE QUERÉTARO	PODERES Y AUTÓNOMOS	100.00%	100.00%
DEFENSORÍA DE LOS DERECHOS HUMANOS DE QUERÉTARO	PODERES Y AUTÓNOMOS	100.00%	100.00%
ENTIDAD SUPERIOR DE FISCALIZACIÓN DEL ESTADO DE QUERÉTARO	PODERES Y AUTÓNOMOS	100.00%	100.00%
FISCALÍA GENERAL DEL ESTADO DE QUERÉTARO	PODERES Y AUTÓNOMOS	100.00%	100.00%
INSTITUTO ELECTORAL DEL ESTADO DE QUERÉTARO	PODERES Y AUTÓNOMOS	100.00%	100.00%
PODER JUDICIAL DEL ESTADO DE QUERÉTARO	PODERES Y AUTÓNOMOS	100.00%	100.00%
PODER LEGISLATIVO ESTATAL DE QUERÉTARO	PODERES Y AUTÓNOMOS	100.00%	100.00%
TRIBUNAL DE CONCILIACIÓN Y ARBITRAJE DEL ESTADO DE QUERÉTARO	PODERES Y AUTÓNOMOS	100.00%	100.00%
TRIBUNAL DE JUSTICIA ADMINISTRATIVA DEL ESTADO DE QUERÉTARO	PODERES Y AUTÓNOMOS	100.00%	100.00%
TRIBUNAL ELECTORAL DEL ESTADO DE QUERÉTARO	PODERES Y AUTÓNOMOS	100.00%	100.00%
AEROPUERTO INTERCONTINENTAL DE QUERÉTARO, S.A. DE C.V.	PARAESTATALES	96.00%	96.00%
AGENCIA DE ENERGÍA DEL ESTADO DE QUERÉTARO	PARAESTATALES	100.00%	100.00%
AGENCIA DE MOVILIDAD DEL ESTADO DE QUERÉTARO	PARAESTATALES	100.00%	100.00%
CASA QUERETANA DE LAS ARTESANÍAS	PARAESTATALES	100.00%	100.00%
CENTRO DE CAPACITACIÓN DEL PERSONAL OPERATIVO DEL TRANSPORTE DEL ESTADO DE QUERÉTARO	PARAESTATALES	100.00%	100.00%
CENTRO DE CAPACITACIÓN, FORMACIÓN E INVESTIGACIÓN PARA LA SEGURIDAD DEL ESTADO DE QUERÉTARO	PARAESTATALES	100.00%	100.00%
CENTRO DE CONCILIACIÓN LABORAL DEL ESTADO DE QUERÉTARO	PARAESTATALES	100.00%	100.00%
CENTRO DE EVALUACIÓN Y CONTROL DE CONFIANZA DEL ESTADO DE QUERÉTARO	PARAESTATALES	99.14%	99.14%
CENTRO DE INFORMACIÓN Y ANÁLISIS PARA LA SEGURIDAD DE QUERÉTARO	PARAESTATALES	100.00%	100.00%
CENTRO DE PREVENCIÓN SOCIAL DEL DELITO Y LA VIOLENCIA EN EL ESTADO DE QUERÉTARO	PARAESTATALES	100.00%	100.00%
CENTRO ESTATAL DE TRASPLANTES DE QUERÉTARO	PARAESTATALES	100.00%	100.00%
COLEGIO DE BACHILLERES DEL ESTADO DE QUERÉTARO	PARAESTATALES	100.00%	100.00%
COLEGIO DE EDUCACIÓN PROFESIONAL TÉCNICA DEL ESTADO DE QUERÉTARO	PARAESTATALES	100.00%	100.00%
COLEGIO DE ESTUDIOS CIENTÍFICOS Y TECNOLÓGICOS DEL ESTADO DE QUERÉTARO	PARAESTATALES	100.00%	100.00%
COMISIÓN ESTATAL DE AGUAS	PARAESTATALES	100.00%	100.00%
COMISIÓN ESTATAL DE INFRAESTRUCTURA	PARAESTATALES	100.00%	100.00%
COMISIÓN ESTATAL DEL SISTEMA PENITENCIARIO DE QUERÉTARO	PARAESTATALES	100.00%	100.00%
COMISIÓN PARA EL FOMENTO ECONÓMICO DE LAS EMPRESAS DEL SECTOR INDUSTRIAL, COMERCIAL Y DE SERVICIOS DEL ESTADO DE QUERÉTARO	PARAESTATALES	100.00%	100.00%
CONSEJO DE CIENCIA Y TECNOLOGÍA DEL ESTADO DE QUERÉTARO	PARAESTATALES	100.00%	100.00%
FIDEICOMISO PROMOTOR DEL EMPLEO	PARAESTATALES	100.00%	100.00%
FIDEICOMISO PROMOTOR DE PROYECTOS ECONÓMICOS Y DE BIENESTAR SOCIAL, QRONOS	PARAESTATALES	100.00%	100.00%
INSTITUTO DE ARTES Y OFICIOS DE QUERÉTARO	PARAESTATALES	100.00%	100.00%
INSTITUTO DE CAPACITACIÓN PARA EL TRABAJO DEL ESTADO DE QUERÉTARO	PARAESTATALES	100.00%	100.00%
INSTITUTO DE INFRAESTRUCTURA FÍSICA EDUCATIVA DEL ESTADO DE QUERÉTARO	PARAESTATALES	100.00%	100.00%



RESULTADOS DEL PRIMER PERIODO 2024
QUERÉTARO

NOMBRE DEL ENTE PÚBLICO	CLASIFICACIÓN DEL ENTE EN SEVAC	RESULTADO GLOBAL	D. TRANSPARENCIA
INSTITUTO DE LA VIVIENDA DEL ESTADO DE QUERÉTARO	PARAESTATALES	100.00%	100.00%
INSTITUTO DEL DEPORTE Y LA RECREACIÓN DEL ESTADO DE QUERÉTARO	PARAESTATALES	100.00%	100.00%
INSTITUTO QUERETANO DE LAS MUJERES	PARAESTATALES	100.00%	100.00%
INSTITUTO QUERETANO DEL EMPRENDIMIENTO Y LA INNOVACIÓN	PARAESTATALES	100.00%	100.00%
PATRONATO DE LAS FIESTAS DEL ESTADO DE QUERÉTARO	PARAESTATALES	100.00%	100.00%
PROCURADURÍA ESTATAL DE PROTECCIÓN AL MEDIO AMBIENTE Y DESARROLLO URBANO	PARAESTATALES	100.00%	100.00%
RÉGIMEN ESTATAL DE PROTECCIÓN SOCIAL EN SALUD EN EL ESTADO DE QUERÉTARO	PARAESTATALES	100.00%	100.00%
SECRETARÍA EJECUTIVA DEL SISTEMA ESTATAL ANTICORRUPCIÓN DE QUERÉTARO	PARAESTATALES	100.00%	100.00%
SERVICIOS DE SALUD DEL ESTADO DE QUERÉTARO	PARAESTATALES	100.00%	100.00%
SISTEMA ESTATAL DE COMUNICACIÓN CULTURAL Y EDUCATIVA (SECCE)	PARAESTATALES	100.00%	100.00%
SISTEMA PARA EL DESARROLLO INTEGRAL DE LA FAMILIA DEL ESTADO DE QUERÉTARO (SISTEMA ESTATAL DIF QUERÉTARO)	PARAESTATALES	100.00%	100.00%
UNIDAD DE SERVICIOS PARA LA EDUCACIÓN BÁSICA EN EL ESTADO DE QUERÉTARO (USEBEQ)	PARAESTATALES	100.00%	100.00%
UNIVERSIDAD AERONÁUTICA EN QUERÉTARO	PARAESTATALES	100.00%	100.00%
UNIVERSIDAD AUTÓNOMA DE QUERÉTARO	PARAESTATALES	100.00%	100.00%
UNIVERSIDAD POLITÉCNICA DE QUERÉTARO	PARAESTATALES	100.00%	100.00%
UNIVERSIDAD POLITÉCNICA DE SANTA ROSA JÁUREGUI	PARAESTATALES	99.22%	99.22%
UNIVERSIDAD TECNOLÓGICA DE CORREGIDORA	PARAESTATALES	100.00%	100.00%
UNIVERSIDAD TECNOLÓGICA DE QUERÉTARO	PARAESTATALES	100.00%	100.00%
UNIVERSIDAD TECNOLÓGICA DE SAN JUAN DEL RÍO	PARAESTATALES	96.00%	96.00%
22-001 AMEALCO DE BONFIL	MUNICIPIOS MAYORES	100.00%	100.00%
22-002 PINAL DE AMOLES	MUNICIPIOS MAYORES	100.00%	100.00%
22-003 ARROYO SECO	MUNICIPIOS MAYORES	100.00%	100.00%
22-004 CADEREYTA DE MONTES	MUNICIPIOS MAYORES	100.00%	100.00%
22-005 COLÓN	MUNICIPIOS MAYORES	100.00%	100.00%
22-006 CORREGIDORA	MUNICIPIOS MAYORES	100.00%	100.00%
22-007 EZEQUIEL MONTES	MUNICIPIOS MAYORES	100.00%	100.00%
22-008 HUIMILPAN	MUNICIPIOS MAYORES	100.00%	100.00%
22-009 JALPAN DE SERRA	MUNICIPIOS MAYORES	100.00%	100.00%
22-010 LANDA DE MATAMOROS	MUNICIPIOS MAYORES	100.00%	100.00%
22-011 EL MARQUÉS	MUNICIPIOS MAYORES	100.00%	100.00%
22-012 PEDRO ESCOBEDO	MUNICIPIOS MAYORES	100.00%	100.00%
22-013 PEÑAMILLER	MUNICIPIOS MAYORES	100.00%	100.00%
22-014 QUERÉTARO	MUNICIPIOS MAYORES	100.00%	100.00%
22-015 SAN JOAQUÍN	MUNICIPIOS MAYORES	100.00%	100.00%
22-016 SAN JUAN DEL RÍO	MUNICIPIOS MAYORES	98.88%	98.88%



RESULTADOS DEL PRIMER PERIODO 2024
QUERÉTARO

NOMBRE DEL ENTE PÚBLICO	CLASIFICACIÓN DEL ENTE EN SEVAC	RESULTADO GLOBAL	D. TRANSPARENCIA
22-017 TEQUISQUIAPAN	MUNICIPIOS MAYORES	100.00%	100.00%
22-018 TOLIMÁN	MUNICIPIOS MAYORES	100.00%	100.00%
FIDEICOMISO QUERETANO PARA LA CONSERVACIÓN DEL MEDIO AMBIENTE	PARAMUNICIPALES MAYORES	100.00%	100.00%
INSTITUTO MUNICIPAL DE LA MUJER DE EL MARQUÉS	PARAMUNICIPALES MAYORES	100.00%	100.00%
INSTITUTO MUNICIPAL DE LA MUJER EN SAN JUAN DEL RÍO	PARAMUNICIPALES MAYORES	100.00%	100.00%
INSTITUTO MUNICIPAL DE LAS MUJERES DE COLÓN	PARAMUNICIPALES MAYORES	100.00%	100.00%
INSTITUTO MUNICIPAL DE PLANEACIÓN DEL MUNICIPIO DE QUERÉTARO	PARAMUNICIPALES MAYORES	100.00%	100.00%
JUNTA DE AGUA POTABLE Y ALCANTARILLADO MUNICIPAL DE SAN JUAN DEL RÍO	PARAMUNICIPALES MAYORES	100.00%	100.00%
PARQUE BICENTENARIO	PARAMUNICIPALES MAYORES	100.00%	100.00%
SISTEMA MUNICIPAL PARA EL DESARROLLO INTEGRAL DE LA FAMILIA DEL MUNICIPIO DE AMEALCO DE BONFIL, QRO.	PARAMUNICIPALES MAYORES	100.00%	100.00%
SISTEMA MUNICIPAL PARA EL DESARROLLO INTEGRAL DE LA FAMILIA DEL MUNICIPIO DE ARROYO SECO, QRO.	PARAMUNICIPALES MAYORES	100.00%	100.00%
SISTEMA MUNICIPAL PARA EL DESARROLLO INTEGRAL DE LA FAMILIA DEL MUNICIPIO DE CADEREYTA DE MONTES, QRO.	PARAMUNICIPALES MAYORES	100.00%	100.00%
SISTEMA MUNICIPAL PARA EL DESARROLLO INTEGRAL DE LA FAMILIA DEL MUNICIPIO DE COLÓN, QRO.	PARAMUNICIPALES MAYORES	99.00%	99.00%
SISTEMA MUNICIPAL PARA EL DESARROLLO INTEGRAL DE LA FAMILIA DEL MUNICIPIO DE CORREGIDORA, QRO	PARAMUNICIPALES MAYORES	100.00%	100.00%
SISTEMA MUNICIPAL PARA EL DESARROLLO INTEGRAL DE LA FAMILIA DEL MUNICIPIO DE EL MARQUÉS, QRO.	PARAMUNICIPALES MAYORES	100.00%	100.00%
SISTEMA MUNICIPAL PARA EL DESARROLLO INTEGRAL DE LA FAMILIA DEL MUNICIPIO DE EZEQUIEL MONTES QUERETARO	PARAMUNICIPALES MAYORES	100.00%	100.00%
SISTEMA MUNICIPAL PARA EL DESARROLLO INTEGRAL DE LA FAMILIA DEL MUNICIPIO DE HUIMILPAN, QRO.	PARAMUNICIPALES MAYORES	100.00%	100.00%
SISTEMA MUNICIPAL PARA EL DESARROLLO INTEGRAL DE LA FAMILIA DEL MUNICIPIO DE JALPAN DE SERRA QUERÉTARO	PARAMUNICIPALES MAYORES	100.00%	100.00%
SISTEMA MUNICIPAL PARA EL DESARROLLO INTEGRAL DE LA FAMILIA DEL MUNICIPIO DE LANDA DE MATAMOROS, QRO.	PARAMUNICIPALES MAYORES	100.00%	100.00%
SISTEMA MUNICIPAL PARA EL DESARROLLO INTEGRAL DE LA FAMILIA DEL MUNICIPIO DE PEDRO ESCOBEDO QRO	PARAMUNICIPALES MAYORES	100.00%	100.00%
SISTEMA MUNICIPAL PARA EL DESARROLLO INTEGRAL DE LA FAMILIA DEL MUNICIPIO DE PEÑAMILLER, QRO.	PARAMUNICIPALES MAYORES	100.00%	100.00%
SISTEMA MUNICIPAL PARA EL DESARROLLO INTEGRAL DE LA FAMILIA DEL MUNICIPIO DE PINAL DE AMOLES, QRO.	PARAMUNICIPALES MAYORES	86.43%	86.43%
SISTEMA MUNICIPAL PARA EL DESARROLLO INTEGRAL DE LA FAMILIA DEL MUNICIPIO DE QUERÉTARO, QRO.	PARAMUNICIPALES MAYORES	100.00%	100.00%
SISTEMA MUNICIPAL PARA EL DESARROLLO INTEGRAL DE LA FAMILIA DEL MUNICIPIO DE SAN JOAQUIN QRO	PARAMUNICIPALES MAYORES	100.00%	100.00%
SISTEMA MUNICIPAL PARA EL DESARROLLO INTEGRAL DE LA FAMILIA DEL MUNICIPIO DE SAN JUAN DEL RIO, QRO.	PARAMUNICIPALES MAYORES	100.00%	100.00%
SISTEMA MUNICIPAL PARA EL DESARROLLO INTEGRAL DE LA FAMILIA DEL MUNICIPIO DE TEQUISQUIAPAN QUERETARO	PARAMUNICIPALES MAYORES	100.00%	100.00%
SISTEMA MUNICIPAL PARA EL DESARROLLO INTEGRAL DE LA FAMILIA DEL MUNICIPIO DE TOLIMAN, QRO.	PARAMUNICIPALES MAYORES	100.00%	100.00%



RESULTADOS DEL PRIMER PERIODO 2024
QUINTANA ROO

NOMBRE DEL ENTE PÚBLICO	CLASIFICACIÓN DEL ENTE EN SEVAC	RESULTADO GLOBAL	D. TRANSPARENCIA
PODER EJECUTIVO (ADMINISTRACIÓN CENTRAL) DEL ESTADO LIBRE Y SOBERANO DE QUINTANA ROO	PODER EJECUTIVO ESTATAL	100.00%	100.00%
AUDITORÍA SUPERIOR DEL ESTADO DE QUINTANA ROO	PODERES Y AUTÓNOMOS	100.00%	100.00%
COMISIÓN DE DERECHOS HUMANOS DEL ESTADO DE QUINTANA ROO	PODERES Y AUTÓNOMOS	96.11%	96.11%
FISCALÍA GENERAL DEL ESTADO DE QUINTANA ROO	PODERES Y AUTÓNOMOS	99.22%	99.22%
INSTITUTO DE ACCESO A LA INFORMACIÓN Y PROTECCIÓN DE DATOS PERSONALES DEL ESTADO DE QUINTANA ROO	PODERES Y AUTÓNOMOS	97.29%	97.29%
INSTITUTO ELECTORAL DE QUINTANA ROO	PODERES Y AUTÓNOMOS	100.00%	100.00%
PODER JUDICIAL DEL ESTADO DE QUINTANA ROO	PODERES Y AUTÓNOMOS	99.00%	99.00%
PODER LEGISLATIVO DEL ESTADO DE QUINTANA ROO	PODERES Y AUTÓNOMOS	100.00%	100.00%
TRIBUNAL DE JUSTICIA ADMINISTRATIVA DEL ESTADO DE QUINTANA ROO	PODERES Y AUTÓNOMOS	100.00%	100.00%
TRIBUNAL ELECTORAL DE QUINTANA ROO	PODERES Y AUTÓNOMOS	100.00%	100.00%
ADMINISTRACIÓN PORTUARIA INTEGRAL DE QUINTANA ROO, S.A. DE C.V.	PARAESTATALES	100.00%	100.00%
AGENCIA DE PROYECTOS ESTRATÉGICOS DEL ESTADO DE QUINTANA ROO	PARAESTATALES	100.00%	100.00%
CENTRO DE CONCILIACIÓN LABORAL DEL ESTADO DE QUINTANA ROO	PARAESTATALES	98.44%	98.44%
CENTRO DE ESTUDIOS DE BACHILLERATO TÉCNICO, "EVA SÁMANO DE LÓPEZ MATEOS"	PARAESTATALES	85.94%	85.94%
COLEGIO DE BACHILLERES DEL ESTADO DE QUINTANA ROO	PARAESTATALES	98.22%	98.22%
COLEGIO DE EDUCACIÓN PROFESIONAL TÉCNICA DEL ESTADO DE QUINTANA ROO	PARAESTATALES	93.37%	93.37%
COLEGIO DE ESTUDIOS CIENTÍFICOS Y TECNOLÓGICOS DE QUINTANA ROO	PARAESTATALES	95.00%	95.00%
COMISIÓN DE AGUA POTABLE Y ALCANTARILLADO	PARAESTATALES	99.22%	99.22%
COMISIÓN EJECUTIVA DE ATENCIÓN A VÍCTIMAS DEL ESTADO DE QUINTANA ROO	PARAESTATALES	99.22%	99.22%
COMISIÓN PARA LA JUVENTUD Y EL DEPORTE DE QUINTANA ROO	PARAESTATALES	93.22%	93.22%
CONSEJO DE PROMOCION TURISTICA DE QUINTANA ROO	PARAESTATALES	68.37%	68.37%
CONSEJO QUINTANARROENSE DE CIENCIA Y TECNOLOGÍA	PARAESTATALES	100.00%	100.00%
FUNDACIÓN DE PARQUES Y MUSEOS DE COZUMEL, QUINTANA ROO	PARAESTATALES	100.00%	100.00%
INSTITUTO DE CAPACITACIÓN PARA EL TRABAJO DEL ESTADO DE QUINTANA ROO	PARAESTATALES	100.00%	100.00%
INSTITUTO DE INFRAESTRUCTURA FÍSICA EDUCATIVA DEL ESTADO DE QUINTANA ROO	PARAESTATALES	100.00%	100.00%
INSTITUTO DE LA CULTURA Y LAS ARTES DE QUINTANA ROO	PARAESTATALES	99.14%	99.14%
INSTITUTO DE MOVILIDAD DE QUINTANA ROO	PARAESTATALES	93.79%	93.79%
INSTITUTO ESTATAL PARA LA EDUCACIÓN DE LOS JÓVENES Y ADULTOS	PARAESTATALES	100.00%	100.00%
INSTITUTO PARA EL DESARROLLO DEL PUEBLO MAYA Y LAS COMUNIDADES INDÍGENAS DEL ESTADO DE QUINTANA ROO	PARAESTATALES	73.94%	73.94%
INSTITUTO PARA EL DESARROLLO Y FINANCIAMIENTO DEL ESTADO DE QUINTANA ROO	PARAESTATALES	100.00%	100.00%
INSTITUTO QUINTANARROENSE DE LA JUVENTUD	PARAESTATALES	100.00%	100.00%
INSTITUTO QUINTANARROENSE DE LA MUJER	PARAESTATALES	100.00%	100.00%
INSTITUTO TECNOLÓGICO SUPERIOR DE FELIPE CARRILLO PUERTO	PARAESTATALES	96.44%	96.44%
SECRETARIADO EJECUTIVO DEL SISTEMA ESTATAL DE SEGURIDAD PÚBLICA	PARAESTATALES	100.00%	100.00%
SECRETARÍA EJECUTIVA DEL SISTEMA ANTICORRUPCIÓN DEL ESTADO DE QUINTANA ROO	PARAESTATALES	100.00%	100.00%



RESULTADOS DEL PRIMER PERIODO 2024
QUINTANA ROO

NOMBRE DEL ENTE PÚBLICO	CLASIFICACIÓN DEL ENTE EN SEVAC	RESULTADO GLOBAL	D. TRANSPARENCIA
SERVICIOS EDUCATIVOS DE QUINTANA ROO	PARAESTATALES	99.00%	99.00%
SERVICIOS ESTATALES DE SALUD	PARAESTATALES	96.73%	96.73%
SISTEMA PARA EL DESARROLLO INTEGRAL DE LA FAMILIA DEL ESTADO DE QUINTANA ROO	PARAESTATALES	96.00%	96.00%
SISTEMA QUINTANARROENSE DE COMUNICACIÓN SOCIAL	PARAESTATALES	99.22%	99.22%
UNIVERSIDAD AUTÓNOMA DEL ESTADO DE QUINTANA ROO	PARAESTATALES	95.00%	95.00%
UNIVERSIDAD DEL CARIBE	PARAESTATALES	100.00%	100.00%
UNIVERSIDAD INTERCULTURAL MAYA DE QUINTANA ROO	PARAESTATALES	99.14%	99.14%
UNIVERSIDAD POLITÉCNICA DE BACALAR	PARAESTATALES	71.11%	71.11%
UNIVERSIDAD POLITÉCNICA DE QUINTANA ROO	PARAESTATALES	100.00%	100.00%
UNIVERSIDAD TECNOLÓGICA DE CANCÚN	PARAESTATALES	95.29%	95.29%
UNIVERSIDAD TECNOLÓGICA DE CHETUMAL	PARAESTATALES	100.00%	100.00%
UNIVERSIDAD TECNOLÓGICA DE LA RIVIERA MAYA	PARAESTATALES	99.22%	99.22%
UNIVERSIDAD TECNOLÓGICA DE TULUM	PARAESTATALES	96.81%	96.81%
VIP SERVICIOS AÉREOS EJECUTIVOS, S.A. DE C.V.	PARAESTATALES	87.54%	87.54%
23-001 MUNICIPIO DE COZUMEL	MUNICIPIOS MAYORES	97.22%	97.22%
23-002 MUNICIPIO DE FELIPE CARRILLO PUERTO	MUNICIPIOS MAYORES	96.18%	96.18%
23-003 MUNICIPIO DE ISLA MUJERES	MUNICIPIOS MAYORES	98.88%	98.88%
23-004 MUNICIPIO DE OTHÓN P. BLANCO	MUNICIPIOS MAYORES	77.74%	77.74%
23-005 MUNICIPIO DE BENITO JUÁREZ	MUNICIPIOS MAYORES	99.56%	99.56%
23-006 MUNICIPIO DE JOSÉ MARÍA MORELOS	MUNICIPIOS MAYORES	27.09%	27.09%
23-007 MUNICIPIO DE LÁZARO CÁRDENAS	MUNICIPIOS MAYORES	97.78%	97.78%
23-008 MUNICIPIO DE SOLIDARIDAD	MUNICIPIOS MAYORES	100.00%	100.00%
23-009 MUNICIPIO DE TULUM	MUNICIPIOS MAYORES	47.82%	47.82%
23-010 MUNICIPIO DE BACALAR	MUNICIPIOS MAYORES	79.43%	79.43%
23-011 MUNICIPIO DE PUERTO MORELOS	MUNICIPIOS MAYORES	96.18%	96.18%
ASOCIACION DE FUTBOL PIONEROS, A.C.	PARAMUNICIPALES MAYORES	96.11%	96.11%
INSTITUTO DE LA CULTURA Y LAS ARTES DEL MUNICIPIO DE BENITO JUÁREZ QUINTANA ROO	PARAMUNICIPALES MAYORES	92.00%	92.00%
INSTITUTO DE LA JUVENTUD DEL MUNICIPIO DE SOLIDARIDAD	PARAMUNICIPALES MAYORES	67.76%	67.76%
INSTITUTO DE LAS MUJERES DEL MUNICIPIO DE SOLIDARIDAD	PARAMUNICIPALES MAYORES	100.00%	100.00%
INSTITUTO DEL DEPORTE DEL MUNICIPIO DE BENITO JUAREZ	PARAMUNICIPALES MAYORES	64.44%	64.44%
INSTITUTO DEL DEPORTE DEL MUNICIPIO DE SOLIDARIDAD	PARAMUNICIPALES MAYORES	100.00%	100.00%
INSTITUTO DE PLANEACIÓN PARA EL DESARROLLO URBANO DEL MUNICIPIO DE BENITO JUÁREZ	PARAMUNICIPALES MAYORES	100.00%	100.00%
INSTITUTO MUNICIPAL CONTRA LAS ADICCIONES	PARAMUNICIPALES MAYORES	100.00%	100.00%
INSTITUTO MUNICIPAL DE DESARROLLO ADMINISTRATIVO E INNOVACION	PARAMUNICIPALES MAYORES	99.22%	99.22%
INSTITUTO MUNICIPAL DE LA CULTURA Y LAS ARTES DE SOLIDARIDAD	PARAMUNICIPALES MAYORES	96.00%	96.00%



RESULTADOS DEL PRIMER PERIODO 2024
QUINTANA ROO

NOMBRE DEL ENTE PÚBLICO	CLASIFICACIÓN DEL ENTE EN SEVAC	RESULTADO GLOBAL	D. TRANSPARENCIA
INSTITUTO MUNICIPAL DE LA JUVENTUD	PARAMUNICIPALES MAYORES	96.00%	96.00%
INSTITUTO MUNICIPAL DE LA MUJER	PARAMUNICIPALES MAYORES	96.11%	96.11%
OPERADORA Y ADMINISTRADORA DE BIENES MUNICIPALES SA DE CV	PARAMUNICIPALES MAYORES	96.11%	96.11%
RADIO CULTURAL AYUNTAMIENTO	PARAMUNICIPALES MAYORES	99.22%	99.22%
SISTEMA PARA EL DESARROLLO INTEGRAL DE LA FAMILIA DEL MUNICIPIO DE BENITO JUÁREZ	PARAMUNICIPALES MAYORES	100.00%	100.00%
SISTEMA PARA EL DESARROLLO INTEGRAL DE LA FAMILIA DEL MUNICIPIO DE COZUMEL	PARAMUNICIPALES MAYORES	66.11%	66.11%
SISTEMA PARA EL DESARROLLO INTEGRAL DE LA FAMILIA DEL MUNICIPIO DE ISLA MUJERES	PARAMUNICIPALES MAYORES	83.60%	83.60%
SISTEMA PARA EL DESARROLLO INTEGRAL DE LA FAMILIA DEL MUNICIPIO DE OTHÓN P. BLANCO	PARAMUNICIPALES MAYORES	100.00%	100.00%
SISTEMA PARA EL DESARROLLO INTEGRAL DE LA FAMILIA DEL MUNICIPIO DE SOLIDARIDAD	PARAMUNICIPALES MAYORES	100.00%	100.00%
SISTEMA PARA EL DESARROLLO INTEGRAL DE LA FAMILIA DEL MUNICIPIO DE TULUM	PARAMUNICIPALES MAYORES	71.11%	71.11%
SOLUCION INTEGRAL DE RESIDUOS SOLIDOS CANCUN	PARAMUNICIPALES MAYORES	100.00%	100.00%



RESULTADOS DEL PRIMER PERIODO 2024
SAN LUIS POTOSÍ

NOMBRE DEL ENTE PÚBLICO	CLASIFICACIÓN DEL ENTE EN SEVAC	RESULTADO GLOBAL	D. TRANSPARENCIA
PODER EJECUTIVO DEL ESTADO DE SAN LUIS POTOSÍ	PODER EJECUTIVO ESTATAL	87.56%	87.56%
COMISIÓN ESTATAL DE DERECHOS HUMANOS DE SAN LUIS POTOSÍ	PODERES Y AUTÓNOMOS	100.00%	100.00%
COMISIÓN ESTATAL DE GARANTÍA DE ACCESO A LA INFORMACIÓN PÚBLICA DE SAN LUIS POTOSÍ	PODERES Y AUTÓNOMOS	98.00%	98.00%
CONSEJO ESTATAL ELECTORAL Y DE PARTICIPACIÓN CIUDADANA DE SAN LUIS POTOSÍ	PODERES Y AUTÓNOMOS	95.00%	95.00%
FISCALÍA GENERAL DEL ESTADO	PODERES Y AUTÓNOMOS	91.67%	91.67%
INSTITUTO DE FISCALIZACIÓN SUPERIOR DEL ESTADO DE SAN LUIS POTOSÍ	PODERES Y AUTÓNOMOS	100.00%	100.00%
PODER JUDICIAL DEL ESTADO DE SAN LUIS POTOSÍ	PODERES Y AUTÓNOMOS	28.57%	28.57%
PODER LEGISLATIVO DEL ESTADO DE SAN LUIS POTOSÍ	PODERES Y AUTÓNOMOS	75.63%	75.63%
TRIBUNAL ESTATAL DE JUSTICIA ADMINISTRATIVA DE SAN LUIS POTOSÍ	PODERES Y AUTÓNOMOS	100.00%	100.00%
TRIBUNAL ESTATAL ELECTORAL DE SAN LUIS POTOSÍ	PODERES Y AUTÓNOMOS	100.00%	100.00%
UNIVERSIDAD AUTÓNOMA DE SAN LUIS POTOSÍ	PODERES Y AUTÓNOMOS	100.00%	100.00%
ARCHIVO HISTÓRICO DEL ESTADO	PARAESTATALES	90.00%	90.00%
CENTRO CULTURAL REAL DE CATORCE	PARAESTATALES	0.00%	0.00%
CENTRO DE ASISTENCIA SOCIAL MARGARITA MAZA DE JUÁREZ	PARAESTATALES	100.00%	100.00%
CENTRO DE ASISTENCIA SOCIAL RAFAEL NIETO	PARAESTATALES	96.81%	96.81%
CENTRO DE ASISTENCIA SOCIAL ROSARIO CASTELLANOS	PARAESTATALES	100.00%	100.00%
CENTRO DE CONCILIACIÓN LABORAL DEL ESTADO DE SAN LUIS POTOSÍ	PARAESTATALES	100.00%	100.00%
CENTRO DE CONVENCIONES DE SAN LUIS POTOSÍ	PARAESTATALES	100.00%	100.00%
CENTRO DE JUSTICIA PARA LAS MUJERES DEL ESTADO DE SAN LUIS POTOSÍ	PARAESTATALES	97.33%	97.33%
CENTRO DE LAS ARTES SAN LUIS POTOSÍ CENTENARIO	PARAESTATALES	100.00%	100.00%
CENTRO DE PRODUCCIÓN SANTA RITA S.A. DE C.V.	PARAESTATALES	31.22%	31.22%
CENTRO ESTATAL DE CULTURA Y RECREACIÓN TANGAMANGA II	PARAESTATALES	100.00%	100.00%
CENTRO ESTATAL DE CULTURA Y RECREACIÓN TANGAMANGA "PROFESOR CARLOS JONGUITUD BARRIOS"	PARAESTATALES	91.83%	91.83%
CENTRO ESTATAL DE TRASPLANTES	PARAESTATALES	100.00%	100.00%
CINETECA ALAMEDA DEL ESTADO DE SAN LUIS POTOSÍ	PARAESTATALES	100.00%	100.00%
COLEGIO DE BACHILLERES DEL ESTADO DE SAN LUIS POTOSÍ	PARAESTATALES	97.33%	97.33%
COLEGIO DE EDUCACION PROFESIONAL TECNICA DEL ESTADO DE SAN LUIS POTOSÍ	PARAESTATALES	92.00%	92.00%
COLEGIO DE ESTUDIOS CIENTÍFICOS Y TECNOLÓGICOS DEL ESTADO DE SAN LUIS POTOSÍ	PARAESTATALES	93.00%	93.00%
COMISIÓN EJECUTIVA ESTATAL DE ATENCIÓN A VÍCTIMAS DEL ESTADO DE SAN LUIS POTOSÍ	PARAESTATALES	100.00%	100.00%
COMISIÓN ESTATAL DEL AGUA DEL ESTADO DE SAN LUIS POTOSÍ	PARAESTATALES	100.00%	100.00%
CONSEJO ESTATAL DE POBLACIÓN	PARAESTATALES	100.00%	100.00%
CONSEJO POTOSINO DE CIENCIA Y TECNOLOGÍA	PARAESTATALES	100.00%	100.00%
COORDINACIÓN ESTATAL PARA EL FORTALECIMIENTO INSTITUCIONAL DE LOS MUNICIPIOS	PARAESTATALES	100.00%	100.00%
EL COLEGIO DE SAN LUIS POTOSÍ, A.C.	PARAESTATALES	96.11%	96.11%
FIDEICOMISO FONDO DE FOMENTO ECONÓMICO DEL ESTADO DE SAN LUIS POTOSÍ	PARAESTATALES	0.00%	0.00%



RESULTADOS DEL PRIMER PERIODO 2024
SAN LUIS POTOSÍ

NOMBRE DEL ENTE PÚBLICO	CLASIFICACIÓN DEL ENTE EN SEVAC	RESULTADO GLOBAL	D. TRANSPARENCIA
FIDEICOMISO PÚBLICO DE INVERSIÓN Y ADMINISTRACIÓN PARA EL DESARROLLO DEL TURISMO EN EL ESTADO	PARAESTATALES	0.00%	0.00%
FIDEICOMISO PÚBLICO DE INVERSIÓN Y ADMINISTRACIÓN PARA EL DESARROLLO ECONÓMICO DE SAN LUIS POTOSÍ	PARAESTATALES	0.00%	0.00%
HOSPITAL CENTRAL DR. IGNACIO MORONES PRIETO	PARAESTATALES	98.00%	98.00%
INSTITUTO DE CAPACITACIÓN PARA EL TRABAJO DEL ESTADO DE SAN LUIS POTOSÍ	PARAESTATALES	93.00%	93.00%
INSTITUTO DE DESARROLLO HUMANO Y SOCIAL DE LOS PUEBLOS Y COMUNIDADES INDÍGENAS DEL ESTADO	PARAESTATALES	100.00%	100.00%
INSTITUTO DE LAS MUJERES DEL ESTADO DE SAN LUIS POTOSÍ	PARAESTATALES	100.00%	100.00%
INSTITUTO DE REGULARIZACIÓN Y VIVIENDA SOCIAL DEL ESTADO DE SAN LUIS POTOSÍ	PARAESTATALES	100.00%	100.00%
INSTITUTO DE TELEVISIÓN PÚBLICA DE SAN LUIS POTOSÍ XHSL CANAL 9	PARAESTATALES	74.00%	74.00%
INSTITUTO DE VIVIENDA DEL ESTADO DE SAN LUIS POTOSÍ	PARAESTATALES	0.00%	0.00%
INSTITUTO ESTATAL DE CIEGOS	PARAESTATALES	100.00%	100.00%
INSTITUTO ESTATAL DE EDUCACIÓN PARA ADULTOS	PARAESTATALES	100.00%	100.00%
INSTITUTO ESTATAL DE INFRAESTRUCTURA FÍSICA EDUCATIVA	PARAESTATALES	95.00%	95.00%
INSTITUTO GERIÁTRICO DR. NICOLÁS AGUILAR	PARAESTATALES	100.00%	100.00%
INSTITUTO POTOSINO DE BELLAS ARTES	PARAESTATALES	100.00%	100.00%
INSTITUTO POTOSINO DE CULTURA FÍSICA Y DEPORTE	PARAESTATALES	0.00%	0.00%
INSTITUTO POTOSINO DE INVESTIGACIÓN CIENTÍFICA Y TECNOLÓGICA, A.C.	PARAESTATALES	100.00%	100.00%
INSTITUTO POTOSINO DE LA JUVENTUD	PARAESTATALES	0.00%	0.00%
INSTITUTO REGISTRAL Y CATASTRAL DEL ESTADO DE SAN LUIS POTOSÍ	PARAESTATALES	100.00%	100.00%
INSTITUTO TECNOLÓGICO SUPERIOR DE EBANO	PARAESTATALES	100.00%	100.00%
INSTITUTO TECNOLÓGICO SUPERIOR DE RIO VERDE SAN LUIS POTOSÍ	PARAESTATALES	75.00%	75.00%
INSTITUTO TECNOLÓGICO SUPERIOR DE SAN LUIS POTOSÍ	PARAESTATALES	100.00%	100.00%
INSTITUTO TECNOLÓGICO SUPERIOR DE TAMAZUNCHALE	PARAESTATALES	96.11%	96.11%
INSTITUTO TEMAZCALLI PREVENCIÓN Y REHABILITACIÓN	PARAESTATALES	100.00%	100.00%
JUNTA ESTATAL DE CAMINOS	PARAESTATALES	0.00%	0.00%
LA CASA DEL REBOZO	PARAESTATALES	60.00%	60.00%
MUSEO DE ARTE CONTEMPORÁNEO DE SAN LUIS POTOSÍ	PARAESTATALES	100.00%	100.00%
MUSEO DEL FERROCARRIL	PARAESTATALES	79.22%	79.22%
MUSEO DEL VIRREINATO	PARAESTATALES	0.00%	0.00%
MUSEO FEDERICO SILVA "ESCULTURA CONTEMPORÁNEA"	PARAESTATALES	100.00%	100.00%
MUSEO FRANCISCO COSSIO DEL ESTADO DE SAN LUIS POTOSÍ	PARAESTATALES	0.00%	0.00%
MUSEO LABERINTO DE LAS CIENCIAS Y LAS ARTES	PARAESTATALES	0.00%	0.00%
MUSEO NACIONAL DE LA MASCARA	PARAESTATALES	0.00%	0.00%
PATRONATO PARA LA ORGANIZACIÓN, DIFUSIÓN Y ADMINISTRACIÓN DE LA FERIA NACIONAL POTOSINA	PARAESTATALES	0.00%	0.00%
PROMOTORA DEL ESTADO DE SAN LUIS POTOSÍ	PARAESTATALES	0.00%	0.00%
SECRETARIADO EJECUTIVO ESTATAL DEL SISTEMA ANTICORRUPCIÓN	PARAESTATALES	0.00%	0.00%



RESULTADOS DEL PRIMER PERIODO 2024
SAN LUIS POTOSÍ

NOMBRE DEL ENTE PÚBLICO	CLASIFICACIÓN DEL ENTE EN SEVAC	RESULTADO GLOBAL	D. TRANSPARENCIA
SERVICIOS DE SALUD DE SAN LUIS POTOSÍ	PARAESTATALES	5.00%	5.00%
SISTEMA DE FINANCIAMIENTO PARA EL DESARROLLO DEL ESTADO	PARAESTATALES	100.00%	100.00%
SISTEMA ESTATAL PARA EL DESARROLLO INTEGRAL DE LA FAMILIA	PARAESTATALES	100.00%	100.00%
UNIVERSIDAD INTERCULTURAL DE SAN LUIS POTOSÍ	PARAESTATALES	91.33%	91.33%
UNIVERSIDAD POLITÉCNICA DE SAN LUIS POTOSÍ	PARAESTATALES	0.00%	0.00%
UNIVERSIDAD TECNOLÓGICA DE SAN LUIS POTOSÍ	PARAESTATALES	100.00%	100.00%
UNIVERSIDAD TECNOLÓGICA METROPOLITANA DE SAN LUIS POTOSÍ	PARAESTATALES	0.00%	0.00%
24-001 AHUALULCO DEL SONIDO 13	MUNICIPIOS MAYORES	64.62%	64.62%
24-002 ALAQUINES	MUNICIPIOS MAYORES	0.00%	0.00%
24-003 AQUISMÓN	MUNICIPIOS MAYORES	0.00%	0.00%
24-004 ARMADILLO DE LOS INFANTE	MUNICIPIOS MAYORES	0.00%	0.00%
24-005 CÁRDENAS	MUNICIPIOS MAYORES	75.90%	75.90%
24-006 CATORCE	MUNICIPIOS MAYORES	0.00%	0.00%
24-007 CEDRAL	MUNICIPIOS MAYORES	94.97%	94.97%
24-008 CERRITOS	MUNICIPIOS MAYORES	97.19%	97.19%
24-009 CERRO DE SAN PEDRO	MUNICIPIOS MAYORES	0.00%	0.00%
24-010 CIUDAD DEL MAÍZ	MUNICIPIOS MAYORES	0.00%	0.00%
24-011 CIUDAD FERNÁNDEZ	MUNICIPIOS MAYORES	0.00%	0.00%
24-012 TANCANHUITZ	MUNICIPIOS MAYORES	100.00%	100.00%
24-013 CIUDAD VALLES	MUNICIPIOS MAYORES	96.99%	96.99%
24-014 COXCATLÁN	MUNICIPIOS MAYORES	0.00%	0.00%
24-015 CHARCAS	MUNICIPIOS MAYORES	61.84%	61.84%
24-016 EBANO	MUNICIPIOS MAYORES	0.00%	0.00%
24-017 GUADALCÁZAR	MUNICIPIOS MAYORES	0.00%	0.00%
24-018 HUEHUETLÁN	MUNICIPIOS MAYORES	0.00%	0.00%
24-019 LAGUNILLAS	MUNICIPIOS MAYORES	100.00%	100.00%
24-020 MATEHUALA	MUNICIPIOS MAYORES	10.16%	10.16%
24-021 MEXQUITIC DE CARMONA	MUNICIPIOS MAYORES	85.00%	85.00%
24-022 MOCTEZUMA	MUNICIPIOS MAYORES	0.00%	0.00%
24-023 RAYÓN	MUNICIPIOS MAYORES	89.00%	89.00%
24-024 RIOVERDE	MUNICIPIOS MAYORES	95.00%	95.00%
24-025 SALINAS	MUNICIPIOS MAYORES	100.00%	100.00%
24-026 SAN ANTONIO	MUNICIPIOS MAYORES	0.00%	0.00%
24-027 SAN CIRO DE ACOSTA	MUNICIPIOS MAYORES	94.38%	94.38%
24-028 SAN LUIS POTOSÍ	MUNICIPIOS MAYORES	100.00%	100.00%

NOMBRE DEL ENTE PÚBLICO	CLASIFICACIÓN DEL ENTE EN SEVAC	RESULTADO GLOBAL	D. TRANSPARENCIA
24-029 SAN MARTÍN CHALCHICUAUTLA	MUNICIPIOS MAYORES	94.97%	94.97%
24-030 SAN NICOLÁS TOLENTINO	MUNICIPIOS MAYORES	0.00%	0.00%
24-031 SANTA CATARINA	MUNICIPIOS MAYORES	97.78%	97.78%
24-032 SANTA MARÍA DEL RÍO	MUNICIPIOS MAYORES	0.00%	0.00%
24-033 SANTO DOMINGO	MUNICIPIOS MAYORES	2.81%	2.81%
24-034 SAN VICENTE TANCUAYALAB	MUNICIPIOS MAYORES	100.00%	100.00%
24-035 SOLEDAD DE GRACIANO SÁNCHEZ	MUNICIPIOS MAYORES	97.19%	97.19%
24-036 TAMASOPO	MUNICIPIOS MAYORES	100.00%	100.00%
24-037 TAMAZUNCHALE	MUNICIPIOS MAYORES	95.00%	95.00%
24-038 TAMPACÁN	MUNICIPIOS MAYORES	95.00%	95.00%
24-039 TAMPAMOLÓN CORONA	MUNICIPIOS MAYORES	100.00%	100.00%
24-040 TAMUÍN	MUNICIPIOS MAYORES	81.84%	81.84%
24-041 TANLAJÁS	MUNICIPIOS MAYORES	97.44%	97.44%
24-042 TANQUIÁN DE ESCOBEDO	MUNICIPIOS MAYORES	0.00%	0.00%
24-043 TIERRA NUEVA	MUNICIPIOS MAYORES	0.00%	0.00%
24-044 VANEGAS	MUNICIPIOS MAYORES	0.00%	0.00%
24-045 VENADO	MUNICIPIOS MAYORES	86.56%	86.56%
24-046 VILLA DE ARRIAGA	MUNICIPIOS MAYORES	0.00%	0.00%
24-047 VILLA DE GUADALUPE	MUNICIPIOS MAYORES	100.00%	100.00%
24-048 VILLA DE LA PAZ	MUNICIPIOS MAYORES	0.00%	0.00%
24-049 VILLA DE RAMOS	MUNICIPIOS MAYORES	0.00%	0.00%
24-050 VILLA DE REYES	MUNICIPIOS MAYORES	0.00%	0.00%
24-051 VILLA HIDALGO	MUNICIPIOS MAYORES	52.81%	52.81%
24-052 VILLA JUÁREZ	MUNICIPIOS MAYORES	89.38%	89.38%
24-053 AXTLA DE TERRAZAS	MUNICIPIOS MAYORES	97.00%	97.00%
24-054 XILITLA	MUNICIPIOS MAYORES	100.00%	100.00%
24-055 ZARAGOZA	MUNICIPIOS MAYORES	0.00%	0.00%
24-056 VILLA DE ARISTA	MUNICIPIOS MAYORES	0.00%	0.00%
24-057 MATLAPA	MUNICIPIOS MAYORES	0.00%	0.00%
24-058 EL NARANJO	MUNICIPIOS MAYORES	97.19%	97.19%
AGUA POTABLE, ALCANTARILLADO Y SANEAMIENTO DEL MUNICIPIO DE CIUDAD DEL MAÍZ, S.L.P. (APAS)	PARAMUNICIPALES MAYORES	0.00%	0.00%
DIRECCIÓN DE AGUA POTABLE, ALCANTARILLADO Y SANEAMIENTO DE CHARCAS, S.L.P. (SAPSCH)	PARAMUNICIPALES MAYORES	93.29%	93.29%
DIRECCIÓN DE AGUA POTABLE, ALCANTARILLADO Y SANEAMIENTO DE CIUDAD VALLES, S.L.P. (DAPA)	PARAMUNICIPALES MAYORES	100.00%	100.00%
DIRECCIÓN DE AGUA POTABLE, ALCANTARILLADO Y SANEAMIENTO DE SAN CIRO DE ACOSTA (DAPAS)	PARAMUNICIPALES MAYORES	0.00%	0.00%
DIRECCIÓN DE AGUA POTABLE, ALCANTARILLADO Y SANEAMIENTO DE TAMUÍN (DAPAT)	PARAMUNICIPALES MAYORES	0.00%	0.00%

NOMBRE DEL ENTE PÚBLICO	CLASIFICACIÓN DEL ENTE EN SEVAC	RESULTADO GLOBAL	D. TRANSPARENCIA
DIRECCIÓN DE AGUA POTABLE, ALCANTARILLADO Y SANEAMIENTO DE TANQUIAN DE ESCOBEDO, S.L.P. (DAPASTE)	PARAMUNICIPALES MAYORES	0.00%	0.00%
INSTITUTO MUNICIPAL DE PLANEACIÓN DE SAN LUIS POTOSÍ, S.L.P. (IMPLAN)	PARAMUNICIPALES MAYORES	80.00%	80.00%
INSTITUTO MUNICIPAL DE VIVIENDA DE CIUDAD VALLES, S.L.P. (INMUVI)	PARAMUNICIPALES MAYORES	0.00%	0.00%
INSTITUTO MUNICIPAL DE VIVIENDA DE SOLEDAD DE GRACIANO SÁNCHEZ, S.L.P.	PARAMUNICIPALES MAYORES	0.00%	0.00%
ORGANISMO DE AGUA POTABLE DE VILLA DE ARISTA, S.L.P. (OAPVA)	PARAMUNICIPALES MAYORES	84.83%	84.83%
ORGANISMO INTERMUNICIPAL METROPOLITANO DE AGUA POTABLE, ALCANTARILLADO, SANEAMIENTO Y SERVICIOS CONEXOS DE LOS MUNICIPIOS DE CERRO DE SAN PEDRO, SAN LUIS POTOSÍ Y SOLEDAD DE GRACIANO SÁNCHEZ (INTERAPAS)	PARAMUNICIPALES MAYORES	100.00%	100.00%
ORGANISMO OPERADOR DE AGUA POTABLE, ALCANTARILLADO Y SANEAMIENTO DE CIUDAD FERNÁNDEZ, S.L.P.	PARAMUNICIPALES MAYORES	100.00%	100.00%
ORGANISMO OPERADOR DE AGUA POTABLE, ALCANTARILLADO Y SANEAMIENTO DE ÉBANO, S.L.P.	PARAMUNICIPALES MAYORES	100.00%	100.00%
ORGANISMO OPERADOR DE AGUA POTABLE, ALCANTARILLADO Y SANEAMIENTO DESCENTRALIZADO DEL AYUNTAMIENTO DE RAYÓN, S.L.P. (OOAPASR)	PARAMUNICIPALES MAYORES	81.32%	81.32%
ORGANISMO OPERADOR DE AGUA POTABLE, ALCANTARILLADO Y SANEAMIENTO DE TAMAZUNCHALE (APAST)	PARAMUNICIPALES MAYORES	100.00%	100.00%
ORGANISMO OPERADOR DE AGUA POTABLE DE VILLA DE REYES, S.L.P., (OOAPVR)	PARAMUNICIPALES MAYORES	100.00%	100.00%
ORGANISMO OPERADOR PARAMUNICIPAL DE AGUA POTABLE, ALCANTARILLADO Y SANEAMIENTO DE CÁRDENAS, S.L.P.	PARAMUNICIPALES MAYORES	100.00%	100.00%
ORGANISMO OPERADOR PARAMUNICIPAL DE AGUA POTABLE, ALCANTARILLADO Y SANEAMIENTO DE LA COMUNIDAD DE EL REFUGIO, CIUDAD FERNÁNDEZ, S.L.P. (SEPARAR)	PARAMUNICIPALES MAYORES	100.00%	100.00%
ORGANISMO OPERADOR PARAMUNICIPAL DE AGUA POTABLE, ALCANTARILLADO Y SANEAMIENTO DESCENTRALIZADO DE LAS AUTORIDADES DEL AYUNTAMIENTO DE RIOVERDE, S.L.P. (SASAR)	PARAMUNICIPALES MAYORES	99.22%	99.22%
ORGANISMO OPERADOR PARAMUNICIPAL DESCENTRALIZADO DE LA AUTORIDAD DEL AYUNTAMIENTO DE EL NARANJO, S.L.P. (SINAPAS)	PARAMUNICIPALES MAYORES	93.02%	93.02%
ORGANISMO PARAMUNICIPAL DE AGUA, DRENAJE Y SANEAMIENTO DE CEDRAL, S.L.P. (OPAD)	PARAMUNICIPALES MAYORES	0.00%	0.00%
ORGANISMO PARAMUNICIPAL DE AGUA POTABLE Y ALCANTARILLADO DE CERRITOS (OPAPCE)	PARAMUNICIPALES MAYORES	100.00%	100.00%
ORGANISMO PÚBLICO DESCENTRALIZADO DE AGUA POTABLE, ALCANTARILLADO Y SANEAMIENTO DE LAS AUTORIDADES DEL MUNICIPIO DE AXTLA DE TERRAZAS, S.L.P.	PARAMUNICIPALES MAYORES	100.00%	100.00%
SERVICIOS DE AGUA POTABLE, ALCANTARILLADO Y SANEAMIENTO DE MATEHUALA, S.L.P. (SAPSAM)	PARAMUNICIPALES MAYORES	100.00%	100.00%
SISTEMA MUNICIPAL PARA EL DESARROLLO INTEGRAL DE LA FAMILIA DE AHUALULCO, S.L.P.	PARAMUNICIPALES MAYORES	95.17%	95.17%
SISTEMA MUNICIPAL PARA EL DESARROLLO INTEGRAL DE LA FAMILIA DE AQUISMÓN, S.L.P.	PARAMUNICIPALES MAYORES	0.00%	0.00%
SISTEMA MUNICIPAL PARA EL DESARROLLO INTEGRAL DE LA FAMILIA DE CHARCAS, S.L.P.	PARAMUNICIPALES MAYORES	98.37%	98.37%
SISTEMA MUNICIPAL PARA EL DESARROLLO INTEGRAL DE LA FAMILIA DE CIUDAD FERNÁNDEZ	PARAMUNICIPALES MAYORES	100.00%	100.00%
SISTEMA MUNICIPAL PARA EL DESARROLLO INTEGRAL DE LA FAMILIA DE CIUDAD VALLES, S.L.P.	PARAMUNICIPALES MAYORES	94.44%	94.44%
SISTEMA MUNICIPAL PARA EL DESARROLLO INTEGRAL DE LA FAMILIA DE MATEHUALA, S.L.P.	PARAMUNICIPALES MAYORES	100.00%	100.00%
SISTEMA MUNICIPAL PARA EL DESARROLLO INTEGRAL DE LA FAMILIA DE MEXQUITIC DE CARMONA, S.L.P.	PARAMUNICIPALES MAYORES	3.11%	3.11%
SISTEMA MUNICIPAL PARA EL DESARROLLO INTEGRAL DE LA FAMILIA DE RAYÓN, S.L.P.	PARAMUNICIPALES MAYORES	100.00%	100.00%
SISTEMA MUNICIPAL PARA EL DESARROLLO INTEGRAL DE LA FAMILIA DE RIOVERDE, S.L.P.	PARAMUNICIPALES MAYORES	100.00%	100.00%
SISTEMA MUNICIPAL PARA EL DESARROLLO INTEGRAL DE LA FAMILIA DE SALINAS, S.L.P.	PARAMUNICIPALES MAYORES	87.22%	87.22%
SISTEMA MUNICIPAL PARA EL DESARROLLO INTEGRAL DE LA FAMILIA DE SAN VICENTE TANCUAYALAB, S.L.P.	PARAMUNICIPALES MAYORES	100.00%	100.00%
SISTEMA MUNICIPAL PARA EL DESARROLLO INTEGRAL DE LA FAMILIA DE SOLEDAD DE GRACIANO SÁNCHEZ, S.L.P.	PARAMUNICIPALES MAYORES	100.00%	100.00%
SISTEMA MUNICIPAL PARA EL DESARROLLO INTEGRAL DE LA FAMILIA DE TAMUÍN, S.L.P.	PARAMUNICIPALES MAYORES	92.68%	92.68%
SISTEMA MUNICIPAL PARA EL DESARROLLO INTEGRAL DE LA FAMILIA DE TANLAJÁS, S.L.P.	PARAMUNICIPALES MAYORES	96.51%	96.51%
SISTEMA MUNICIPAL PARA EL DESARROLLO INTEGRAL DE LA FAMILIA DE VENADO, S.L.P.	PARAMUNICIPALES MAYORES	100.00%	100.00%
SISTEMA MUNICIPAL PARA EL DESARROLLO INTEGRAL DE LA FAMILIA DE VILLA DE ARISTA, S.L.P.	PARAMUNICIPALES MAYORES	95.71%	95.71%



RESULTADOS DEL PRIMER PERIODO 2024
SAN LUIS POTOSÍ

NOMBRE DEL ENTE PÚBLICO	CLASIFICACIÓN DEL ENTE EN SEVAC	RESULTADO GLOBAL	D. TRANSPARENCIA
SISTEMA MUNICIPAL PARA EL DESARROLLO INTEGRAL DE LA FAMILIA DE VILLA DE ARRIAGA, S.L.P.	PARAMUNICIPALES MAYORES	0.00%	0.00%
SISTEMA MUNICIPAL PARA EL DESARROLLO INTEGRAL DE LA FAMILIA DE VILLA DE GUADALUPE, S.L.P.	PARAMUNICIPALES MAYORES	100.00%	100.00%
SISTEMA MUNICIPAL PARA EL DESARROLLO INTEGRAL DE LA FAMILIA DE VILLA DE REYES, S.L.P.	PARAMUNICIPALES MAYORES	0.00%	0.00%
SISTEMA MUNICIPAL PARA EL DESARROLLO INTEGRAL DE LA FAMILIA DE VILLA HIDALGO, S.L.P.	PARAMUNICIPALES MAYORES	77.51%	77.51%



RESULTADOS DEL PRIMER PERIODO 2024
SINALOA

NOMBRE DEL ENTE PÚBLICO	CLASIFICACIÓN DEL ENTE EN SEVAC	RESULTADO GLOBAL	D. TRANSPARENCIA
PODER EJECUTIVO DEL ESTADO DE SINALOA	PODER EJECUTIVO ESTATAL	100.00%	100.00%
COMISIÓN ESTATAL DE LOS DERECHOS HUMANOS DE SINALOA	PODERES Y AUTÓNOMOS	99.11%	99.11%
COMISIÓN ESTATAL PARA EL ACCESO A LA INFORMACIÓN PUBLICA DE SINALOA	PODERES Y AUTÓNOMOS	99.22%	99.22%
FISCALÍA GENERAL DEL ESTADO DE SINALOA	PODERES Y AUTÓNOMOS	95.22%	95.22%
INSTITUTO ELECTORAL DEL ESTADO DE SINALOA	PODERES Y AUTÓNOMOS	98.44%	98.44%
INSTITUTO PARA LA PROTECCIÓN DE PERSONAS DEFENSORAS DE DERECHOS HUMANOS Y PERIODISTAS	PODERES Y AUTÓNOMOS	100.00%	100.00%
PODER JUDICIAL DEL ESTADO DE SINALOA	PODERES Y AUTÓNOMOS	100.00%	100.00%
PODER LEGISLATIVO DEL ESTADO DE SINALOA	PODERES Y AUTÓNOMOS	99.22%	99.22%
TRIBUNAL DE JUSTICIA ADMINISTRATIVA DEL ESTADO DE SINALOA	PODERES Y AUTÓNOMOS	99.22%	99.22%
TRIBUNAL ESTATAL ELECTORAL DE SINALOA	PODERES Y AUTÓNOMOS	96.44%	96.44%
CENTRO DE CONCILIACION LABORAL DEL ESTADO DE SINALOA	PARAESTATALES	95.22%	95.22%
CENTRO DE ESTUDIOS DE BACHILLERATO	PARAESTATALES	97.22%	97.22%
CIUDAD EDUCADORA DEL SABER DE SINALOA	PARAESTATALES	96.44%	96.44%
COLEGIO DE BACHILLERES DEL ESTADO DE SINALOA	PARAESTATALES	100.00%	100.00%
COLEGIO DE EDUCACIÓN PROFESIONAL TÉCNICA DEL ESTADO DE SINALOA	PARAESTATALES	99.22%	99.22%
COLEGIO DE ESTUDIOS CIENTIFICOS Y TECNOLOGICOS DEL ESTADO DE SINALOA	PARAESTATALES	96.44%	96.44%
COMISIÓN DE VIVIENDA DEL ESTADO DE SINALOA	PARAESTATALES	99.22%	99.22%
COMISIÓN ESTATAL DE AGUA POTABLE Y ALCANTARILLADO DE SINALOA	PARAESTATALES	99.22%	99.22%
COMISIÓN ESTATAL DE ATENCIÓN INTEGRAL A VICTIMAS	PARAESTATALES	91.22%	91.22%
COMISIÓN ESTATAL DE MEJORA REGULATORIA Y GESTIÓN EMPRESARIAL DE SINALOA	PARAESTATALES	99.22%	99.22%
CONSEJO PARA EL DESARROLLO ECONÓMICO DE SINALOA (CODESIN)	PARAESTATALES	96.44%	96.44%
COORDINACION GENERAL PARA EL FOMENTO A LA INVESTIGACION CIENTIFICA E INNOVACION DEL ESTADO DE SINALOA	PARAESTATALES	99.22%	99.22%
DESARROLLO URBANO TRES RÍOS	PARAESTATALES	92.44%	92.44%
DIF SINALOA	PARAESTATALES	97.22%	97.22%
EL COLEGIO DE SINALOA	PARAESTATALES	96.11%	96.11%
ESCUELA NORMAL DE ESPECIALIZACIÓN DEL ESTADO DE SINALOA (ENEEs)	PARAESTATALES	95.22%	95.22%
ESCUELA NORMAL DE SINALOA	PARAESTATALES	94.44%	94.44%
ESCUELA NORMAL EXPERIMENTAL DE EL FUERTE	PARAESTATALES	94.44%	94.44%
HOSPITAL CIVIL DE CULIACÁN	PARAESTATALES	95.22%	95.22%
INSTITUTO DE CAPACITACIÓN PARA EL TRABAJO (ICATSIN)	PARAESTATALES	99.22%	99.22%
INSTITUTO DE PENSIONES DEL ESTADO DE SINALOA	PARAESTATALES	74.22%	74.22%
INSTITUTO DE SEGURIDAD Y SERVICIOS SOCIALES DE LOS TRABAJADORES DE LA EDUCACIÓN DEL ESTADO DE SINALOA	PARAESTATALES	97.22%	97.22%
INSTITUTO SINALOENSE DE ACUACULTURA Y PESCA	PARAESTATALES	96.44%	96.44%
INSTITUTO SINALOENSE DE CULTURA	PARAESTATALES	97.22%	97.22%
INSTITUTO SINALOENSE DE CULTURA FISICA Y EL DEPORTE	PARAESTATALES	99.22%	99.22%



RESULTADOS DEL PRIMER PERIODO 2024
SINALOA

NOMBRE DEL ENTE PÚBLICO	CLASIFICACIÓN DEL ENTE EN SEVAC	RESULTADO GLOBAL	D. TRANSPARENCIA
INSTITUTO SINALOENSE DE INFRAESTRUCTURA FÍSICA EDUCATIVA	PARAESTATALES	96.44%	96.44%
INSTITUTO SINALOENSE DE LA JUVENTUD	PARAESTATALES	99.22%	99.22%
INSTITUTO SINALOENSE PARA LA EDUCACIÓN DE LOS JÓVENES Y ADULTOS	PARAESTATALES	96.44%	96.44%
INSTITUTO TECNOLÓGICO SUPERIOR DE ELDORADO	PARAESTATALES	95.22%	95.22%
INSTITUTO TECNOLÓGICO SUPERIOR DE GUASAVE	PARAESTATALES	97.22%	97.22%
JUNTA DE ASISTENCIA PRIVADA DEL ESTADO DE SINALOA	PARAESTATALES	99.22%	99.22%
PREESFORZADOS, CONCRETOS Y AGREGADOS DE SINALOA	PARAESTATALES	94.44%	94.44%
SECRETARIA EJECUTIVA DEL SISTEMA ESTATAL Y MUNICIPAL ANTICORRUPCION DEL ESTADO DE SINALOA	PARAESTATALES	99.22%	99.22%
SERVICIOS DE EDUCACIÓN PÚBLICA DEL ESTADO DE SINALOA (SEPDES)	PARAESTATALES	99.22%	99.22%
SERVICIOS DE SALUD	PARAESTATALES	99.22%	99.22%
SISTEMA ESTATAL DE PROTECCIÓN CIVIL	PARAESTATALES	99.22%	99.22%
SISTEMA SINALOENSE DE RADIO Y TELEVISIÓN	PARAESTATALES	97.22%	97.22%
UNIVERSIDAD AUTÓNOMA DE OCCIDENTE	PARAESTATALES	96.44%	96.44%
UNIVERSIDAD AUTÓNOMA DE SINALOA	PARAESTATALES	99.22%	99.22%
UNIVERSIDAD AUTONOMA INDIGENA DE MEXICO (UAIM)	PARAESTATALES	96.44%	96.44%
UNIVERSIDAD DE LA POLICIA DEL ESTADO DE SINALOA (UNIPOL)	PARAESTATALES	99.22%	99.22%
UNIVERSIDAD PEDAGÓGICA DEL ESTADO DE SINALOA	PARAESTATALES	99.22%	99.22%
UNIVERSIDAD POLITÉCNICA DEL MAR Y LA SIERRA	PARAESTATALES	97.22%	97.22%
UNIVERSIDAD POLITÉCNICA DEL VALLE DEL EVORA	PARAESTATALES	97.22%	97.22%
UNIVERSIDAD POLITÉCNICA DE SINALOA	PARAESTATALES	90.94%	90.94%
UNIVERSIDAD TECNOLÓGICA DE CULIACÁN	PARAESTATALES	98.00%	98.00%
UNIVERSIDAD TECNOLÓGICA DE ESCUINAPA	PARAESTATALES	97.22%	97.22%
VIVEROS DE SINALOA	PARAESTATALES	96.44%	96.44%
25-001 AHOME	MUNICIPIOS MAYORES	100.00%	100.00%
25-002 ANGOSTURA	MUNICIPIOS MAYORES	94.30%	94.30%
25-003 BADIRAGUATO	MUNICIPIOS MAYORES	92.49%	92.49%
25-004 CONCORDIA	MUNICIPIOS MAYORES	97.56%	97.56%
25-005 COSALÁ	MUNICIPIOS MAYORES	78.24%	78.24%
25-006 CULIACÁN	MUNICIPIOS MAYORES	100.00%	100.00%
25-007 CHOIX	MUNICIPIOS MAYORES	2.22%	2.22%
25-008 ELOTA	MUNICIPIOS MAYORES	87.99%	87.99%
25-009 ESCUINAPA	MUNICIPIOS MAYORES	96.43%	96.43%
25-010 EL FUERTE	MUNICIPIOS MAYORES	87.80%	87.80%
25-011 GUASAVE	MUNICIPIOS MAYORES	99.56%	99.56%
25-012 MAZATLÁN	MUNICIPIOS MAYORES	98.43%	98.43%



RESULTADOS DEL PRIMER PERIODO 2024
SINALOA

NOMBRE DEL ENTE PÚBLICO	CLASIFICACIÓN DEL ENTE EN SEVAC	RESULTADO GLOBAL	D. TRANSPARENCIA
25-013 MOCORITO	MUNICIPIOS MAYORES	68.67%	68.67%
25-014 ROSARIO	MUNICIPIOS MAYORES	97.11%	97.11%
25-015 SALVADOR ALVARADO	MUNICIPIOS MAYORES	99.56%	99.56%
25-016 SAN IGNACIO	MUNICIPIOS MAYORES	77.14%	77.14%
25-017 SINALOA	MUNICIPIOS MAYORES	64.49%	64.49%
25-018 NAVOLATO	MUNICIPIOS MAYORES	91.93%	91.93%
ACUARIO MAZATLÁN	PARAMUNICIPALES MAYORES	96.44%	96.44%
COMISION MUNICIPAL DE DESARROLLO DE CENTROS POBLADOS DE AHOME	PARAMUNICIPALES MAYORES	96.44%	96.44%
COMISION MUNICIPAL DE DESARROLLO DE CENTROS POBLADOS DE CULIACÁN	PARAMUNICIPALES MAYORES	99.22%	99.22%
CONSEJO MUNICIPAL DE SEGURIDAD PÚBLICA DE MAZATLÁN	PARAMUNICIPALES MAYORES	92.16%	92.16%
DESARROLLO INTEGRAL DE LA FAMILIA DE BADIRAGUATO	PARAMUNICIPALES MAYORES	96.44%	96.44%
DESARROLLO INTEGRAL DE LA FAMILIA DE CONCORDIA	PARAMUNICIPALES MAYORES	97.22%	97.22%
DESARROLLO INTEGRAL PARA LA FAMILIA COSALÁ	PARAMUNICIPALES MAYORES	94.44%	94.44%
DESARROLLO URBANO RIO SINALOA	PARAMUNICIPALES MAYORES	99.22%	99.22%
INSTITUTO DE VIVIENDA DEL MUNICIPIO DE CULIACAN	PARAMUNICIPALES MAYORES	99.22%	99.22%
INSTITUTO MIA	PARAMUNICIPALES MAYORES	95.22%	95.22%
INSTITUTO MUNICIPAL DE ARTE Y CULTURA DE AHOME	PARAMUNICIPALES MAYORES	98.44%	98.44%
INSTITUTO MUNICIPAL DE CULTURA DE CULIACAN	PARAMUNICIPALES MAYORES	94.44%	94.44%
INSTITUTO MUNICIPAL DE CULTURA DE SALVADOR ALVARADO	PARAMUNICIPALES MAYORES	99.22%	99.22%
INSTITUTO MUNICIPAL DE CULTURA FÍSICA Y EL DEPORTE DE ANGOSTURA	PARAMUNICIPALES MAYORES	94.44%	94.44%
INSTITUTO MUNICIPAL DE CULTURA TURISMO Y ARTE DE MAZATLAN	PARAMUNICIPALES MAYORES	100.00%	100.00%
INSTITUTO MUNICIPAL DE EL DEPORTE DE EL FUERTE	PARAMUNICIPALES MAYORES	76.44%	76.44%
INSTITUTO MUNICIPAL DE LA CULTURA DE COSALA	PARAMUNICIPALES MAYORES	94.44%	94.44%
INSTITUTO MUNICIPAL DE LA CULTURA DE ELOTA	PARAMUNICIPALES MAYORES	96.44%	96.44%
INSTITUTO MUNICIPAL DE LA JUVENTUD ALVARADENSE	PARAMUNICIPALES MAYORES	99.22%	99.22%
INSTITUTO MUNICIPAL DE LA JUVENTUD DE AHOME	PARAMUNICIPALES MAYORES	93.33%	93.33%
INSTITUTO MUNICIPAL DE LA JUVENTUD DE COSALA	PARAMUNICIPALES MAYORES	96.44%	96.44%
INSTITUTO MUNICIPAL DE LA JUVENTUD DE CULIACÁN	PARAMUNICIPALES MAYORES	84.76%	84.76%
INSTITUTO MUNICIPAL DE LA JUVENTUD DE EL FUERTE	PARAMUNICIPALES MAYORES	66.67%	66.67%
INSTITUTO MUNICIPAL DE LA JUVENTUD DE ELOTA	PARAMUNICIPALES MAYORES	96.44%	96.44%
INSTITUTO MUNICIPAL DE LA JUVENTUD DE GUASAVE	PARAMUNICIPALES MAYORES	95.22%	95.22%
INSTITUTO MUNICIPAL DE LA JUVENTUD DE MAZATLAN	PARAMUNICIPALES MAYORES	97.22%	97.22%
INSTITUTO MUNICIPAL DE LA MUJER DE EL FUERTE	PARAMUNICIPALES MAYORES	76.44%	76.44%
INSTITUTO MUNICIPAL DE LAS MUJERES	PARAMUNICIPALES MAYORES	99.22%	99.22%
INSTITUTO MUNICIPAL DE LAS MUJERES CHOIX	PARAMUNICIPALES MAYORES	88.44%	88.44%



RESULTADOS DEL PRIMER PERIODO 2024
SINALOA

NOMBRE DEL ENTE PÚBLICO	CLASIFICACIÓN DEL ENTE EN SEVAC	RESULTADO GLOBAL	D. TRANSPARENCIA
INSTITUTO MUNICIPAL DE LAS MUJERES DE COSALA	PARAMUNICIPALES MAYORES	92.56%	92.56%
INSTITUTO MUNICIPAL DE LAS MUJERES DE CULIACÁN	PARAMUNICIPALES MAYORES	97.22%	97.22%
INSTITUTO MUNICIPAL DE LAS MUJERES DE ELOTA	PARAMUNICIPALES MAYORES	91.44%	91.44%
INSTITUTO MUNICIPAL DE LAS MUJERES DE SALVADOR ALVARADO	PARAMUNICIPALES MAYORES	99.22%	99.22%
INSTITUTO MUNICIPAL DE LAS MUJERES GUASAVE	PARAMUNICIPALES MAYORES	91.22%	91.22%
INSTITUTO MUNICIPAL DEL DEPORTE DE AHOME, I.A.S.	PARAMUNICIPALES MAYORES	98.00%	98.00%
INSTITUTO MUNICIPAL DEL DEPORTE DE CHOIX, SINALOA	PARAMUNICIPALES MAYORES	76.44%	76.44%
INSTITUTO MUNICIPAL DEL DEPORTE DE GUASAVE	PARAMUNICIPALES MAYORES	97.22%	97.22%
INSTITUTO MUNICIPAL DEL DEPORTE MAZATLAN	PARAMUNICIPALES MAYORES	99.22%	99.22%
INSTITUTO MUNICIPAL DEL DEPORTE Y CULTURA FISICA DE COSALA	PARAMUNICIPALES MAYORES	94.44%	94.44%
INSTITUTO MUNICIPAL DEL DEPORTE Y LA CULTURA FISICA DE CULIACÁN	PARAMUNICIPALES MAYORES	94.44%	94.44%
INSTITUTO MUNICIPAL DEL DEPORTE Y LA CULTURA FISICA DE ELOTA	PARAMUNICIPALES MAYORES	91.44%	91.44%
INSTITUTO MUNICIPAL DEL DEPORTE Y LA CULTURA FISICA DE SALVADOR ALVARADO	PARAMUNICIPALES MAYORES	91.22%	91.22%
INSTITUTO MUNICIPAL DE PLANEACION DE GUASAVE	PARAMUNICIPALES MAYORES	99.22%	99.22%
INSTITUTO MUNICIPAL DE PLANEACIÓN DE MAZATLAN	PARAMUNICIPALES MAYORES	97.22%	97.22%
INSTITUTO MUNICIPAL DE PLANEACIÓN URBANA DE CULIACÁN	PARAMUNICIPALES MAYORES	99.22%	99.22%
INSTITUTO MUNICIPAL DE PLANEACION URBANA DE SALVADOR ALVARADO	PARAMUNICIPALES MAYORES	99.22%	99.22%
INSTITUTO MUNICIPAL DE PLANEACION DE AHOME	PARAMUNICIPALES MAYORES	97.22%	97.22%
INSTITUTO PARA LA INCLUSIÓN Y EL DESARROLLO DE LAS PERSONAS CON DISCAPACIDAD DEL MUNICIPIO DE AHOME, SINALOA	PARAMUNICIPALES MAYORES	89.22%	89.22%
INSTITUTO PARA LA PREVENCIÓN DE ADICCIONES DEL MUNICIPIO DE AHOME	PARAMUNICIPALES MAYORES	96.44%	96.44%
JUNTA DE AGUA POTABLE Y ALCANTARILLADO DE ESCUINAPA	PARAMUNICIPALES MAYORES	95.22%	95.22%
JUNTA DE AGUA POTABLE Y ALCANTARILLADO DEL MUNICIPIO DE AHOME	PARAMUNICIPALES MAYORES	94.44%	94.44%
JUNTA DE AGUA POTABLE Y ALCANTARILLADO DEL MUNICIPIO DE CHOIX	PARAMUNICIPALES MAYORES	95.22%	95.22%
JUNTA MUNICIPAL DE AGUA POTABLE Y ALCANTARILLADO DE ANGOSTURA	PARAMUNICIPALES MAYORES	94.44%	94.44%
JUNTA MUNICIPAL DE AGUA POTABLE Y ALCANTARILLADO DE BADIRAGUATO	PARAMUNICIPALES MAYORES	96.44%	96.44%
JUNTA MUNICIPAL DE AGUA POTABLE Y ALCANTARILLADO DE CONCORDIA	PARAMUNICIPALES MAYORES	96.44%	96.44%
JUNTA MUNICIPAL DE AGUA POTABLE Y ALCANTARILLADO DE COSALÁ	PARAMUNICIPALES MAYORES	95.22%	95.22%
JUNTA MUNICIPAL DE AGUA POTABLE Y ALCANTARILLADO DE CULIACÁN	PARAMUNICIPALES MAYORES	99.22%	99.22%
JUNTA MUNICIPAL DE AGUA POTABLE Y ALCANTARILLADO DE GUASAVE	PARAMUNICIPALES MAYORES	91.22%	91.22%
JUNTA MUNICIPAL DE AGUA POTABLE Y ALCANTARILLADO DEL MUNICIPIO DE EL FUERTE	PARAMUNICIPALES MAYORES	0.00%	0.00%
JUNTA MUNICIPAL DE AGUA POTABLE Y ALCANTARILLADO DEL MUNICIPIO DE ELOTA	PARAMUNICIPALES MAYORES	96.44%	96.44%
JUNTA MUNICIPAL DE AGUA POTABLE Y ALCANTARILLADO DE MAZATLAN, SINALOA	PARAMUNICIPALES MAYORES	94.44%	94.44%
JUNTA MUNICIPAL DE AGUA POTABLE Y ALCANTARILLADO DE MOCORITO	PARAMUNICIPALES MAYORES	94.44%	94.44%
JUNTA MUNICIPAL DE AGUA POTABLE Y ALCANTARILLADO DE NAVOLATO	PARAMUNICIPALES MAYORES	94.44%	94.44%
JUNTA MUNICIPAL DE AGUA POTABLE Y ALCANTARILLADO DE ROSARIO SINALOA	PARAMUNICIPALES MAYORES	70.00%	70.00%



RESULTADOS DEL PRIMER PERIODO 2024
SINALOA

NOMBRE DEL ENTE PÚBLICO	CLASIFICACIÓN DEL ENTE EN SEVAC	RESULTADO GLOBAL	D. TRANSPARENCIA
JUNTA MUNICIPAL DE AGUA POTABLE Y ALCANTARILLADO DE SALVADOR ALVARADO	PARAMUNICIPALES MAYORES	98.44%	98.44%
JUNTA MUNICIPAL DE AGUA POTABLE Y ALCANTARILLADO DE SAN IGNACIO	PARAMUNICIPALES MAYORES	97.22%	97.22%
JUNTA MUNICIPAL DE AGUA Y ALCANTARILLADO DE SINALOA	PARAMUNICIPALES MAYORES	94.44%	94.44%
LA CRÓNICA DE CULIACÁN	PARAMUNICIPALES MAYORES	94.44%	94.44%
OPERADORA Y ADMINISTRADORA DE PLAYAS MAZATLÁN	PARAMUNICIPALES MAYORES	97.22%	97.22%
PARQUE CULIACÁN	PARAMUNICIPALES MAYORES	99.22%	99.22%
RASTRÓS DEL MUNICIPIO DE CULIACÁN	PARAMUNICIPALES MAYORES	97.22%	97.22%
RASTRO TIF DE MAZATLÁN	PARAMUNICIPALES MAYORES	97.22%	97.22%
SISTEMA DIF MOCORITO	PARAMUNICIPALES MAYORES	85.94%	85.94%
SISTEMA MUNICIPAL DIF ROSARIO	PARAMUNICIPALES MAYORES	97.22%	97.22%
SISTEMA MUNICIPAL PARA EL DESARROLLO INTEGRAL DE LA FAMILIA DE EL MUNICIPIO DE EL FUERTE	PARAMUNICIPALES MAYORES	94.44%	94.44%
SISTEMA MUNICIPAL PARA EL DESARROLLO INTEGRAL DE LA FAMILIA DE ELOTA	PARAMUNICIPALES MAYORES	92.94%	92.94%
SISTEMA MUNICIPAL PARA EL DESARROLLO INTEGRAL DE LA FAMILIA DEL MUNICIPIO DE ANGOSTURA	PARAMUNICIPALES MAYORES	83.98%	83.98%
SISTEMA MUNICIPAL PARA EL DESARROLLO INTEGRAL DE LA FAMILIA DEL MUNICIPIO DE ESCUINAPA DE HGO.	PARAMUNICIPALES MAYORES	97.22%	97.22%
SISTEMA MUNICIPAL PARA EL DESARROLLO INTEGRAL DE LA FAMILIA DEL MUNICIPIO DE GUASAVE	PARAMUNICIPALES MAYORES	99.22%	99.22%
SISTEMA MUNICIPAL PARA EL DESARROLLO INTEGRAL DE LA FAMILIA DEL MUNICIPIO DE MAZATLÁN	PARAMUNICIPALES MAYORES	100.00%	100.00%
SISTEMA MUNICIPAL PARA EL DIF DEL MUNICIPIO DE CHOIX, SINALOA	PARAMUNICIPALES MAYORES	89.22%	89.22%
SISTEMA MUNICIPAL PARA EL DIF DEL MUNICIPIO DE NAVOLATO	PARAMUNICIPALES MAYORES	94.44%	94.44%
SISTEMA MUNICIPAL PARA EL DIF DEL MUNICIPIO DE SALVADOR ALVARADO	PARAMUNICIPALES MAYORES	99.22%	99.22%
SISTEMA PARA EL DESARROLLO INTEGRAL DE LA FAMILIA DEL MUNICIPIO DE AHOME	PARAMUNICIPALES MAYORES	97.22%	97.22%
SISTEMA PARA EL DESARROLLO INTEGRAL DE LA FAMILIA DEL MUNICIPIO DE CULIACAN SINALOA	PARAMUNICIPALES MAYORES	100.00%	100.00%
SISTEMA PARA EL DESARROLLO INTEGRAL DE LA FAMILIA DEL MUNICIPIO DE SINALOA	PARAMUNICIPALES MAYORES	94.44%	94.44%
SISTEMA PARA EL DESARROLLO INTEGRAL DE LA FAMILIA DE SAN IGNACIO	PARAMUNICIPALES MAYORES	96.44%	96.44%
TRIBUNAL MUNICIPAL DE CONCILIACIÓN Y ARBITRAJE DE CULIACAN, SINALOA	PARAMUNICIPALES MAYORES	97.22%	97.22%
ZOOLOGICO DE CULIACÁN	PARAMUNICIPALES MAYORES	99.22%	99.22%



RESULTADOS DEL PRIMER PERIODO 2024
SONORA

NOMBRE DEL ENTE PÚBLICO	CLASIFICACIÓN DEL ENTE EN SEVAC	RESULTADO GLOBAL	D. TRANSPARENCIA
GOBIERNO DEL ESTADO DE SONORA	PODER EJECUTIVO ESTATAL	100.00%	100.00%
COMISIÓN ESTATAL DE DERECHOS HUMANOS DE SONORA	PODERES Y AUTÓNOMOS	100.00%	100.00%
EL COLEGIO DE SONORA	PODERES Y AUTÓNOMOS	100.00%	100.00%
FISCALÍA GENERAL DE JUSTICIA DEL ESTADO	PODERES Y AUTÓNOMOS	100.00%	100.00%
INSTITUTO ESTATAL ELECTORAL Y DE PARTICIPACIÓN CIUDADANA	PODERES Y AUTÓNOMOS	100.00%	100.00%
INSTITUTO SONORENSE DE TRANSPARENCIA ACCESO A LA INFORMACIÓN PÚBLICA Y PROTECCIÓN DE DATOS PERSONALES	PODERES Y AUTÓNOMOS	100.00%	100.00%
INSTITUTO SUPERIOR DE AUDITORÍA Y FISCALIZACIÓN	PODERES Y AUTÓNOMOS	100.00%	100.00%
INSTITUTO TECNOLÓGICO DE SONORA	PODERES Y AUTÓNOMOS	100.00%	100.00%
PODER JUDICIAL DEL ESTADO DE SONORA	PODERES Y AUTÓNOMOS	100.00%	100.00%
PODER LEGISLATIVO DEL ESTADO DE SONORA	PODERES Y AUTÓNOMOS	100.00%	100.00%
TRIBUNAL DE JUSTICIA ADMINISTRATIVA DEL ESTADO DE SONORA	PODERES Y AUTÓNOMOS	100.00%	100.00%
TRIBUNAL ESTATAL ELECTORAL DE SONORA	PODERES Y AUTÓNOMOS	100.00%	100.00%
UNIVERSIDAD DE SONORA	PODERES Y AUTÓNOMOS	100.00%	100.00%
CENTRO DE CONCILIACIÓN LABORAL DEL ESTADO DE SONORA	PARAESTATALES	100.00%	100.00%
CENTRO DE EVALUACIÓN Y CONTROL DE CONFIANZA	PARAESTATALES	100.00%	100.00%
CENTRO ESTATAL DE TRASPLANTES	PARAESTATALES	100.00%	100.00%
CENTRO REGIONAL DE FORMACIÓN PROFESIONAL DOCENTE DE SONORA	PARAESTATALES	100.00%	100.00%
COLEGIO DE BACHILLERES DEL ESTADO DE SONORA	PARAESTATALES	100.00%	100.00%
COLEGIO DE EDUCACIÓN PROFESIONAL TÉCNICA DEL ESTADO DE SONORA	PARAESTATALES	100.00%	100.00%
COLEGIO DE ESTUDIOS CIENTÍFICOS Y TECNOLÓGICOS DEL ESTADO DE SONORA	PARAESTATALES	100.00%	100.00%
COMISIÓN DE ECOLOGÍA Y DESARROLLO SUSTENTABLE DEL ESTADO DE SONORA	PARAESTATALES	100.00%	100.00%
COMISIÓN DEL DEPORTE DEL ESTADO DE SONORA	PARAESTATALES	96.60%	96.60%
COMISIÓN DE VIVIENDA DEL ESTADO DE SONORA	PARAESTATALES	100.00%	100.00%
COMISIÓN EJECUTIVA ESTATAL DE ATENCION A VICTIMAS	PARAESTATALES	100.00%	100.00%
COMISIÓN ESTATAL DEL AGUA	PARAESTATALES	100.00%	100.00%
COMISIÓN ESTATAL PARA EL DESARROLLO DE LOS PUEBLOS Y COMUNIDADES INDÍGENAS	PARAESTATALES	100.00%	100.00%
CONSEJO ESTATAL DE CIENCIA Y TECNOLOGÍA	PARAESTATALES	100.00%	100.00%
CONSEJO ESTATAL DE CONCERTACIÓN PARA LA OBRA PÚBLICA	PARAESTATALES	100.00%	100.00%
CONSEJO PARA EL DESARROLLO SONTENIBLE	PARAESTATALES	100.00%	100.00%
CONSEJO SONORENSE REGULADOR DEL BACANORA	PARAESTATALES	100.00%	100.00%
COORDINACIÓN ESTATAL DE PROTECCIÓN CIVIL	PARAESTATALES	100.00%	100.00%
FIDEICOMISO FONDO REVOLVENTE SONORA	PARAESTATALES	100.00%	100.00%
FIDEICOMISO MAESTRO PARA EL FINANCIAMIENTO DEL SECTOR AGROPECUARIO EN SONORA. "AGROSON"	PARAESTATALES	100.00%	100.00%
FIDEICOMISO PUENTE COLORADO	PARAESTATALES	100.00%	100.00%
FINANCIERA PARA EL DESARROLLO ECONÓMICO DE SONORA (FIDESON)	PARAESTATALES	100.00%	100.00%



RESULTADOS DEL PRIMER PERIODO 2024
SONORA

NOMBRE DEL ENTE PÚBLICO	CLASIFICACIÓN DEL ENTE EN SEVAC	RESULTADO GLOBAL	D. TRANSPARENCIA
FONDO DE OPERACIÓN DE OBRAS SONORA SÍ	PARAESTATALES	100.00%	100.00%
FONDO ESTATAL DE SOLIDARIDAD	PARAESTATALES	100.00%	100.00%
INSTITUTO DE ACUACULTURA DEL ESTADO DE SONORA O.P.D.	PARAESTATALES	100.00%	100.00%
INSTITUTO DE BECAS Y CRÉDITO EDUCATIVO DEL ESTADO DE SONORA	PARAESTATALES	100.00%	100.00%
INSTITUTO DE CAPACITACIÓN PARA EL TRABAJO DEL ESTADO DE SONORA	PARAESTATALES	100.00%	100.00%
INSTITUTO DE MOVILIDAD Y TRANSPORTE PARA EL ESTADO DE SONORA	PARAESTATALES	100.00%	100.00%
INSTITUTO DE SEGURIDAD Y SERVICIOS SOCIALES DE LOS TRABAJADORES DEL ESTADO DE SONORA	PARAESTATALES	100.00%	100.00%
INSTITUTO SONORENSE DE CULTURA	PARAESTATALES	100.00%	100.00%
INSTITUTO SONORENSE DE EDUCACIÓN PARA LOS ADULTOS	PARAESTATALES	100.00%	100.00%
INSTITUTO SONORENSE DE INFRAESTRUCTURA EDUCATIVA	PARAESTATALES	100.00%	100.00%
INSTITUTO SONORENSE DE LA JUVENTUD	PARAESTATALES	100.00%	100.00%
INSTITUTO SONORENSE DE LAS MUJERES	PARAESTATALES	100.00%	100.00%
INSTITUTO SONORENSE PARA LA ATENCIÓN DE LOS ADULTOS MAYORES	PARAESTATALES	100.00%	100.00%
INSTITUTO TECNOLÓGICO SUPERIOR DE CAJEME	PARAESTATALES	100.00%	100.00%
INSTITUTO TECNOLÓGICO SUPERIOR DE CANANEA	PARAESTATALES	100.00%	100.00%
INSTITUTO TECNOLÓGICO SUPERIOR DE PUERTO PEÑASCO	PARAESTATALES	80.00%	80.00%
JUNTA DE CAMINOS E INFRAESTRUCTURA CARRETERA DEL ESTADO DE SONORA	PARAESTATALES	100.00%	100.00%
LOS SERVICIOS DE SALUD DE SONORA	PARAESTATALES	100.00%	100.00%
LOS SERVICIOS EDUCATIVOS DEL ESTADO DE SONORA	PARAESTATALES	100.00%	100.00%
OPERADORA DE PROYECTOS ESTRATÉGICOS DEL ESTADO DE SONORA	PARAESTATALES	100.00%	100.00%
PROCURADURÍA AMBIENTAL DEL ESTADO DE SONORA	PARAESTATALES	100.00%	100.00%
PROGRESO FIDEICOMISO PROMOTOR URBANO DEL ESTADO DE SONORA	PARAESTATALES	100.00%	100.00%
PROSONORA	PARAESTATALES	100.00%	100.00%
RADIO SONORA	PARAESTATALES	100.00%	100.00%
SECRETARÍA EJECUTIVA DEL SISTEMA ESTATAL ANTICORRUPCIÓN DEL ESTADO DE SONORA	PARAESTATALES	100.00%	100.00%
SERVICIO DE ADMINISTRACIÓN Y ENAJENACIÓN DE BIENES DE ENTIDADES DEL GOBIERNO DEL ESTADO DE SONORA	PARAESTATALES	100.00%	100.00%
SISTEMA ESTATAL DE TELEVISIÓN SONORENSE	PARAESTATALES	100.00%	100.00%
SISTEMA PARA EL DESARROLLO INTEGRAL DE LA FAMILIA DEL ESTADO DE SONORA	PARAESTATALES	100.00%	100.00%
TELEFONÍA RURAL DE SONORA	PARAESTATALES	100.00%	100.00%
TELEVISORA DE HERMOSILLO, S.A. DE C.V.	PARAESTATALES	100.00%	100.00%
UNIVERSIDAD DE LA SEGURIDAD PÚBLICA DEL ESTADO DE SONORA	PARAESTATALES	100.00%	100.00%
UNIVERSIDAD DE LA SIERRA	PARAESTATALES	100.00%	100.00%
UNIVERSIDAD DEL PUEBLO YAQUI	PARAESTATALES	98.88%	98.88%
UNIVERSIDAD ESTATAL DE SONORA	PARAESTATALES	100.00%	100.00%
UNIVERSIDAD TECNOLÓGICA DE ETCHOJOA	PARAESTATALES	100.00%	100.00%



RESULTADOS DEL PRIMER PERIODO 2024
SONORA

NOMBRE DEL ENTE PÚBLICO	CLASIFICACIÓN DEL ENTE EN SEVAC	RESULTADO GLOBAL	D. TRANSPARENCIA
UNIVERSIDAD TECNOLÓGICA DE GUAYMAS	PARAESTATALES	100.00%	100.00%
UNIVERSIDAD TECNOLÓGICA DE HERMOSILLO	PARAESTATALES	100.00%	100.00%
UNIVERSIDAD TECNOLÓGICA DEL SUR DE SONORA	PARAESTATALES	100.00%	100.00%
UNIVERSIDAD TECNOLÓGICA DE NOGALES	PARAESTATALES	100.00%	100.00%
UNIVERSIDAD TECNOLÓGICA DE PUERTO PEÑASCO	PARAESTATALES	100.00%	100.00%
UNIVERSIDAD TECNOLÓGICA DE SAN LUIS RÍO COLORADO	PARAESTATALES	100.00%	100.00%
26-002 AGUA PRIETA	MUNICIPIOS MAYORES	99.44%	99.44%
26-003 ALAMOS	MUNICIPIOS MAYORES	98.94%	98.94%
26-017 CABORCA	MUNICIPIOS MAYORES	100.00%	100.00%
26-018 CAJEME	MUNICIPIOS MAYORES	100.00%	100.00%
26-019 CANANEA	MUNICIPIOS MAYORES	90.71%	90.71%
26-025 EMPALME	MUNICIPIOS MAYORES	99.11%	99.11%
26-026 ETCHOJOA	MUNICIPIOS MAYORES	100.00%	100.00%
26-029 GUAYMAS	MUNICIPIOS MAYORES	100.00%	100.00%
26-030 HERMOSILLO	MUNICIPIOS MAYORES	100.00%	100.00%
26-033 HUATABAMPO	MUNICIPIOS MAYORES	100.00%	100.00%
26-036 MAGDALENA	MUNICIPIOS MAYORES	98.88%	98.88%
26-042 NAVOJOA	MUNICIPIOS MAYORES	100.00%	100.00%
26-043 NOGALES	MUNICIPIOS MAYORES	100.00%	100.00%
26-048 PUERTO PEÑASCO	MUNICIPIOS MAYORES	89.42%	89.42%
26-055 SAN LUIS RÍO COLORADO	MUNICIPIOS MAYORES	96.63%	96.63%
AGENCIA MUNICIPAL DE DESARROLLO ECONÓMICO	PARAMUNICIPALES MAYORES	99.13%	99.13%
AGENCIA MUNICIPAL DE ENERGIA Y CAMBIO CLIMÁTICO DE HERMOSILLO	PARAMUNICIPALES MAYORES	100.00%	100.00%
AGUA DE HERMOSILLO	PARAMUNICIPALES MAYORES	100.00%	100.00%
CENTRO DE CONVENCIONES PUERTO PEÑASCO	PARAMUNICIPALES MAYORES	94.00%	94.00%
CONSEJO DE PROMOCIÓN ECONÓMICA DE CIUDAD OBREGÓN	PARAMUNICIPALES MAYORES	100.00%	100.00%
CONSEJO MUNICIPAL DE CONCERTACIÓN PARA LA OBRA PÚBLICA DE AGUA PRIETA	PARAMUNICIPALES MAYORES	100.00%	100.00%
CONSEJO MUNICIPAL DE CONCERTACIÓN PARA LA OBRA PÚBLICA DE GUAYMAS SONORA	PARAMUNICIPALES MAYORES	100.00%	100.00%
CONSEJO MUNICIPAL DE CONCERTACIÓN PARA LA OBRA PÚBLICA DE HERMOSILLO	PARAMUNICIPALES MAYORES	100.00%	100.00%
CONSEJO MUNICIPAL DE CONCERTACIÓN PARA LA OBRA PUBLICA DEL AYUNTAMIENTO DE NOGALES, SON.	PARAMUNICIPALES MAYORES	100.00%	100.00%
CONSEJO MUNICIPAL DE CONCERTACIÓN PARA LA OBRA PÚBLICA DE NAVOJOA	PARAMUNICIPALES MAYORES	100.00%	100.00%
CUERPO DE BOMBEROS DEL MUNICIPIO DE HUATABAMPO	PARAMUNICIPALES MAYORES	100.00%	100.00%
CUERPO DE BOMBEROS DE NAVOJOA	PARAMUNICIPALES MAYORES	98.88%	98.88%
ESTACIÓN CENTRAL DE AUTOBUSES DE CIUDAD OBREGÓN SONORA	PARAMUNICIPALES MAYORES	96.04%	96.04%
FIDEICOMISO OPERADOR DEL PARQUE INDUSTRIAL DE NOGALES (FOPIN)	PARAMUNICIPALES MAYORES	100.00%	100.00%



RESULTADOS DEL PRIMER PERIODO 2024
SONORA

NOMBRE DEL ENTE PÚBLICO	CLASIFICACIÓN DEL ENTE EN SEVAC	RESULTADO GLOBAL	D. TRANSPARENCIA
INMOBILIARIA DEL RIO COLORADO	PARAMUNICIPALES MAYORES	100.00%	100.00%
INSTITUTO DEL DEPORTE Y DE LA JUVENTUD DE HERMOSILLO	PARAMUNICIPALES MAYORES	100.00%	100.00%
INSTITUTO MUNICIPAL DE CULTURA Y ARTE DE GUAYMAS	PARAMUNICIPALES MAYORES	98.88%	98.88%
INSTITUTO MUNICIPAL DE CULTURA Y ARTE DE HERMOSILLO	PARAMUNICIPALES MAYORES	100.00%	100.00%
INSTITUTO MUNICIPAL DE FOMENTO A LA CULTURA Y LAS ARTES DE NOGALES	PARAMUNICIPALES MAYORES	100.00%	100.00%
INSTITUTO MUNICIPAL DE INVESTIGACIÓN Y PLANEACIÓN DE NOGALES	PARAMUNICIPALES MAYORES	100.00%	100.00%
INSTITUTO MUNICIPAL DE INVESTIGACIÓN Y PLANEACIÓN URBANA DE CAJEME	PARAMUNICIPALES MAYORES	100.00%	100.00%
INSTITUTO MUNICIPAL DEL DEPORTE PARA EL MUNICIPIO DE NOGALES, SONORA	PARAMUNICIPALES MAYORES	99.13%	99.13%
INSTITUTO MUNICIPAL DE PLANEACIÓN URBANA DE NAVOJOA	PARAMUNICIPALES MAYORES	100.00%	100.00%
INSTITUTO MUNICIPAL DE PLANEACIÓN URBANA Y DEL ESPACIO PÚBLICO	PARAMUNICIPALES MAYORES	100.00%	100.00%
INSTITUTO NOGALENSE DE LAS MUJERES	PARAMUNICIPALES MAYORES	99.13%	99.13%
OOMAPAS DE CAJEME	PARAMUNICIPALES MAYORES	100.00%	100.00%
ORGANISMO DE LIMPIA DESCENTRALIZADO DE AGUA PRIETA	PARAMUNICIPALES MAYORES	100.00%	100.00%
ORGANISMO OPERADOR MUNICIPAL DE AGUA POTABLE ALCANTARILLADO Y SANEAMIENTO DE AGUA PRIETA	PARAMUNICIPALES MAYORES	100.00%	100.00%
ORGANISMO OPERADOR MUNICIPAL DE AGUA POTABLE ALCANTARILLADO Y SANEAMIENTO DE ALAMOS	PARAMUNICIPALES MAYORES	98.88%	98.88%
ORGANISMO OPERADOR MUNICIPAL DE AGUA POTABLE ALCANTARILLADO Y SANEAMIENTO DE CABORCA	PARAMUNICIPALES MAYORES	99.00%	99.00%
ORGANISMO OPERADOR MUNICIPAL DE AGUA POTABLE ALCANTARILLADO Y SANEAMIENTO DEL MUNICIPIO DE HUATABAMPO	PARAMUNICIPALES MAYORES	100.00%	100.00%
ORGANISMO OPERADOR MUNICIPAL DE AGUA POTABLE ALCANTARILLADO Y SANEAMIENTO DE MAGDALENA SONORA	PARAMUNICIPALES MAYORES	100.00%	100.00%
ORGANISMO OPERADOR MUNICIPAL DE AGUA POTABLE ALCANTARILLADO Y SANEAMIENTO DE NAVOJOA	PARAMUNICIPALES MAYORES	99.22%	99.22%
ORGANISMO OPERADOR MUNICIPAL DE AGUA POTABLE, ALCANTARILLADO Y SANEAMIENTO DE NOGALES	PARAMUNICIPALES MAYORES	100.00%	100.00%
ORGANISMO OPERADOR MUNICIPAL DE AGUA POTABLE, ALCANTARILLADO Y SANEAMIENTO DE PUERTO PEÑASCO	PARAMUNICIPALES MAYORES	100.00%	100.00%
ORGANISMO OPERADOR MUNICIPAL DE AGUA POTABLE ALCANTARILLADO Y SANEAMIENTO DE SAN LUIS RÍO COLORADO	PARAMUNICIPALES MAYORES	100.00%	100.00%
ORGANISMO OPERADOR MUNICIPAL DE AGUA POTABLE, ALCANTARILLADO Y SANEAMIENTO DE ETCHOJOA	PARAMUNICIPALES MAYORES	100.00%	100.00%
ORGANISMO OPERADOR PARA EL MANEJO INTEGRAL DEL SERVICIO DE LIMPIEZA MUNICIPAL	PARAMUNICIPALES MAYORES	100.00%	100.00%
ORGANISMO PROMOTOR DEL DESARROLLO ECONÓMICO DE SAN LUIS RÍO COLORADO, SONORA	PARAMUNICIPALES MAYORES	99.13%	99.13%
PREPARATORIA MUNICIPAL OMAR OSVALDO ROMO COVARRUBIAS	PARAMUNICIPALES MAYORES	98.88%	98.88%
PROMOTORA INMOBILIARIA DEL MUNICIPIO DE CAJEME	PARAMUNICIPALES MAYORES	100.00%	100.00%
PROMOTORA INMOBILIARIA DEL MUNICIPIO DE GUAYMAS	PARAMUNICIPALES MAYORES	100.00%	100.00%
PROMOTORA INMOBILIARIA DEL MUNICIPIO DE HERMOSILLO	PARAMUNICIPALES MAYORES	100.00%	100.00%
PROMOTORA INMOBILIARIA DEL MUNICIPIO DE NOGALES SONORA	PARAMUNICIPALES MAYORES	100.00%	100.00%
RASTRO MUNICIPAL DE CAJEME	PARAMUNICIPALES MAYORES	94.56%	94.56%
RASTRO MUNICIPAL DE NAVOJOA	PARAMUNICIPALES MAYORES	98.88%	98.88%
SISTEMA MUNICIPAL PARA EL DESARROLLO INTEGRAL DE LA FAMILIA DE AGUA PRIETA	PARAMUNICIPALES MAYORES	100.00%	100.00%
SISTEMA MUNICIPAL PARA EL DESARROLLO INTEGRAL DE LA FAMILIA DE CABORCA	PARAMUNICIPALES MAYORES	100.00%	100.00%
SISTEMA MUNICIPAL PARA EL DESARROLLO INTEGRAL DE LA FAMILIA DEL MUNICIPIO DE NOGALES	PARAMUNICIPALES MAYORES	100.00%	100.00%

NOMBRE DEL ENTE PÚBLICO	CLASIFICACIÓN DEL ENTE EN SEVAC	RESULTADO GLOBAL	D. TRANSPARENCIA
SISTEMA PARA EL DESARROLLO INTEGRAL DE LA FAMILIA DEL MUNICIPIO DE EMPALME	PARAMUNICIPALES MAYORES	100.00%	100.00%
SISTEMA PARA EL DESARROLLO INTEGRAL DE LA FAMILIA DEL MUNICIPIO DE GUAYMAS	PARAMUNICIPALES MAYORES	99.22%	99.22%
SISTEMA PARA EL DESARROLLO INTEGRAL DE LA FAMILIA DEL MUNICIPIO DE NAVOJOA	PARAMUNICIPALES MAYORES	99.22%	99.22%
SISTEMA PARA EL DESARROLLO INTEGRAL DE LA FAMILIA DEL MUNICIPIO DE SAN LUIS RÍO COLORADO	PARAMUNICIPALES MAYORES	100.00%	100.00%
SISTEMA PARA EL DESARROLLO INTEGRAL DE LA FAMILIA EN EL MUNICIPIO DE HERMOSILLO	PARAMUNICIPALES MAYORES	100.00%	100.00%
26-001 ACONCHI	MUNICIPIOS MENORES	100.00%	100.00%
26-004 ALTAR	MUNICIPIOS MENORES	92.00%	92.00%
26-005 ARIVECHI	MUNICIPIOS MENORES	100.00%	100.00%
26-006 ARIZPE	MUNICIPIOS MENORES	56.25%	56.25%
26-007 ATIL	MUNICIPIOS MENORES	100.00%	100.00%
26-008 BACADÉHUACHI	MUNICIPIOS MENORES	92.00%	92.00%
26-009 BACANORA	MUNICIPIOS MENORES	100.00%	100.00%
26-010 BACERAC	MUNICIPIOS MENORES	55.71%	55.71%
26-011 BACOACHI	MUNICIPIOS MENORES	100.00%	100.00%
26-012 BÁCUM	MUNICIPIOS MENORES	96.00%	96.00%
26-013 BANÁMICHÍ	MUNICIPIOS MENORES	100.00%	100.00%
26-014 BAVIÁCORA	MUNICIPIOS MENORES	100.00%	100.00%
26-015 BAVISPE	MUNICIPIOS MENORES	96.25%	96.25%
26-016 BENJAMÍN HILL	MUNICIPIOS MENORES	100.00%	100.00%
26-020 CARBÓ	MUNICIPIOS MENORES	100.00%	100.00%
26-021 LA COLORADA	MUNICIPIOS MENORES	100.00%	100.00%
26-022 CUCURPE	MUNICIPIOS MENORES	100.00%	100.00%
26-023 CUMPAS	MUNICIPIOS MENORES	100.00%	100.00%
26-024 DIVISADEROS	MUNICIPIOS MENORES	60.00%	60.00%
26-027 FRONTERAS	MUNICIPIOS MENORES	86.00%	86.00%
26-028 GRANADOS	MUNICIPIOS MENORES	100.00%	100.00%
26-031 HUACHINERA	MUNICIPIOS MENORES	96.25%	96.25%
26-032 HUÁSABAS	MUNICIPIOS MENORES	100.00%	100.00%
26-034 HUÉPAC	MUNICIPIOS MENORES	100.00%	100.00%
26-035 IMURIS	MUNICIPIOS MENORES	100.00%	100.00%
26-037 MAZATÁN	MUNICIPIOS MENORES	95.50%	95.50%
26-038 MOCTEZUMA	MUNICIPIOS MENORES	100.00%	100.00%
26-039 NACO	MUNICIPIOS MENORES	95.50%	95.50%
26-040 NÁCORI CHICO	MUNICIPIOS MENORES	99.20%	99.20%
26-041 NACOZARI DE GARCÍA	MUNICIPIOS MENORES	88.75%	88.75%



RESULTADOS DEL PRIMER PERIODO 2024
SONORA

NOMBRE DEL ENTE PÚBLICO	CLASIFICACIÓN DEL ENTE EN SEVAC	RESULTADO GLOBAL	D. TRANSPARENCIA
26-044 ONAVAS	MUNICIPIOS MENORES	100.00%	100.00%
26-045 OPODEPE	MUNICIPIOS MENORES	100.00%	100.00%
26-046 OQUITOA	MUNICIPIOS MENORES	96.25%	96.25%
26-047 PITIQUITO	MUNICIPIOS MENORES	100.00%	100.00%
26-049 QUIRIEGO	MUNICIPIOS MENORES	99.25%	99.25%
26-050 RAYÓN	MUNICIPIOS MENORES	96.25%	96.25%
26-051 ROSARIO	MUNICIPIOS MENORES	100.00%	100.00%
26-052 SAHUARIPA	MUNICIPIOS MENORES	100.00%	100.00%
26-053 SAN FELIPE DE JESÚS	MUNICIPIOS MENORES	99.25%	99.25%
26-054 SAN JAVIER	MUNICIPIOS MENORES	95.71%	95.71%
26-056 SAN MIGUEL DE HORCASITAS	MUNICIPIOS MENORES	59.25%	59.25%
26-057 SAN PEDRO DE LA CUEVA	MUNICIPIOS MENORES	100.00%	100.00%
26-058 SANTA ANA	MUNICIPIOS MENORES	94.75%	94.75%
26-059 SANTA CRUZ	MUNICIPIOS MENORES	100.00%	100.00%
26-060 SÁRIC	MUNICIPIOS MENORES	100.00%	100.00%
26-061 SOYOPA	MUNICIPIOS MENORES	96.25%	96.25%
26-062 SUAQUI GRANDE	MUNICIPIOS MENORES	88.75%	88.75%
26-063 TEPACHE	MUNICIPIOS MENORES	96.25%	96.25%
26-064 TRINCHERAS	MUNICIPIOS MENORES	100.00%	100.00%
26-065 TUBUTAMA	MUNICIPIOS MENORES	100.00%	100.00%
26-066 URES	MUNICIPIOS MENORES	96.40%	96.40%
26-067 VILLA HIDALGO	MUNICIPIOS MENORES	100.00%	100.00%
26-068 VILLA PESQUEIRA	MUNICIPIOS MENORES	100.00%	100.00%
26-069 YÉCORA	MUNICIPIOS MENORES	73.75%	73.75%
26-070 GENERAL PLUTARCO ELÍAS CALLES	MUNICIPIOS MENORES	91.75%	91.75%
26-071 BENITO JUÁREZ	MUNICIPIOS MENORES	100.00%	100.00%
26-072 SAN IGNACIO RÍO MUERTO	MUNICIPIOS MENORES	95.50%	95.50%
OOMAPASSA	PARAMUNICIPALES MENORES	100.00%	100.00%
OOMAPASSIRM	PARAMUNICIPALES MENORES	100.00%	100.00%
ORGANISMO OPERADOR MUNICIPAL DE AGUA POTABLE ALCANTARILLADO Y SANEAMIENTO DE BÁCUM	PARAMUNICIPALES MENORES	100.00%	100.00%
ORGANISMO OPERADOR MUNICIPAL DE AGUA POTABLE, ALCANTARILLADO Y SANEAMIENTO DE BENITO JUÁREZ	PARAMUNICIPALES MENORES	100.00%	100.00%
ORGANISMO OPERADOR MUNICIPAL DE AGUA POTABLE, ALCANTARILLADO Y SANEAMIENTO DE BENJAMIN HILL	PARAMUNICIPALES MENORES	100.00%	100.00%
ORGANISMO OPERADOR MUNICIPAL DE AGUA POTABLE ALCANTARILLADO Y SANEAMIENTO DE CUMPAS	PARAMUNICIPALES MENORES	100.00%	100.00%
ORGANISMO OPERADOR MUNICIPAL DE AGUA POTABLE, ALCANTARILLADO Y SANEAMIENTO DE FRONTERAS	PARAMUNICIPALES MENORES	100.00%	100.00%
ORGANISMO OPERADOR MUNICIPAL DE AGUA POTABLE, ALCANTARILLADO Y SANEAMIENTO DE MOCTEZUMA	PARAMUNICIPALES MENORES	100.00%	100.00%



RESULTADOS DEL PRIMER PERIODO 2024
SONORA

NOMBRE DEL ENTE PÚBLICO	CLASIFICACIÓN DEL ENTE EN SEVAC	RESULTADO GLOBAL	D. TRANSPARENCIA
ORGANISMO OPERADOR MUNICIPAL DE AGUA POTABLE, ALCANTARILLADO Y SANEAMIENTO DE NACO	PARAMUNICIPALES MENORES	100.00%	100.00%
ORGANISMO OPERADOR MUNICIPAL DE AGUA POTABLE ALCANTARILLADO Y SANEAMIENTO DE NACOSARI	PARAMUNICIPALES MENORES	100.00%	100.00%
ORGANISMO OPERADOR MUNICIPAL DE AGUA POTABLE, ALCANTARILLADO Y SANEAMIENTO DE PITIQUITO, SONORA	PARAMUNICIPALES MENORES	100.00%	100.00%
ORGANISMO OPERADOR MUNICIPAL DE AGUA POTABLE ALCANTARILLADO Y SANEAMIENTO DE SAN PEDRO DE LA CUEVA	PARAMUNICIPALES MENORES	100.00%	100.00%
ORGANISMO OPERADOR MUNICIPAL DE AGUA POTABLE ALCANTARILLADO Y SANEAMIENTO DE URES	PARAMUNICIPALES MENORES	100.00%	100.00%
ORGANISMO OPERADOR PARAMUNICIPAL DE AGUA POTABLE ALCANTARILLADO Y SANEAMIENTO DE PEC	PARAMUNICIPALES MENORES	100.00%	100.00%
SISTEMA MUNICIPAL PARA EL DESARROLLO INTEGRAL DE LA FAMILIA DE SANTA ANA	PARAMUNICIPALES MENORES	100.00%	100.00%



RESULTADOS DEL PRIMER PERIODO 2024
TABASCO

NOMBRE DEL ENTE PÚBLICO	CLASIFICACIÓN DEL ENTE EN SEVAC	RESULTADO GLOBAL	D. TRANSPARENCIA
SECRETARÍA DE FINANZAS DEL ESTADO DE TABASCO	PODER EJECUTIVO ESTATAL	100.00%	100.00%
COMISIÓN ESTATAL DE LOS DERECHOS HUMANOS DE TABASCO (CEDH)	PODERES Y AUTÓNOMOS	100.00%	100.00%
FISCALÍA GENERAL DEL ESTADO DE TABASCO	PODERES Y AUTÓNOMOS	100.00%	100.00%
H. CONGRESO DEL ESTADO DE TABASCO	PODERES Y AUTÓNOMOS	100.00%	100.00%
INSTITUTO ELECTORAL Y DE PARTICIPACIÓN CIUDADANA DE TABASCO	PODERES Y AUTÓNOMOS	80.00%	80.00%
INSTITUTO TABASQUEÑO DE TRANSPARENCIA Y ACCESO A LA INFORMACIÓN PÚBLICA	PODERES Y AUTÓNOMOS	100.00%	100.00%
ÓRGANO SUPERIOR DE FISCALIZACIÓN DEL ESTADO	PODERES Y AUTÓNOMOS	100.00%	100.00%
TRIBUNAL DE JUSTICIA ADMINISTRATIVA DEL ESTADO DE TABASCO	PODERES Y AUTÓNOMOS	100.00%	100.00%
TRIBUNAL ELECTORAL DE TABASCO	PODERES Y AUTÓNOMOS	91.44%	91.44%
TRIBUNAL SUPERIOR DE JUSTICIA DEL ESTADO DE TABASCO	PODERES Y AUTÓNOMOS	100.00%	100.00%
ADMINISTRACIÓN PORTUARIA INTEGRAL DE TABASCO, S.A. DE C.V.	PARAESTATALES	91.29%	91.29%
CENTRAL DE ABASTO DE VILLAHERMOSA	PARAESTATALES	100.00%	100.00%
CENTRO DE CONCILIACION LABORAL DEL ESTADO DE TABASCO	PARAESTATALES	100.00%	100.00%
CENTRO DE INTERPRETACION Y CONVIVENCIA CON LA NATURALEZA (YUMKA)	PARAESTATALES	98.00%	98.00%
COLEGIO DE BACHILLERES DE TABASCO (COBATAB)	PARAESTATALES	100.00%	100.00%
COLEGIO DE EDUCACIÓN PROFESIONAL TÉCNICA DE TABASCO (CONALEP)	PARAESTATALES	100.00%	100.00%
COLEGIO DE ESTUDIOS CIENTÍFICOS Y TECNOLÓGICOS DEL ESTADO DE TABASCO (CECYTE)	PARAESTATALES	100.00%	100.00%
COMISION DE RADIO Y TELEVISION DE TABASCO (CORAT)	PARAESTATALES	80.22%	80.22%
COMISIÓN ESTATAL DE AGUA Y SANEAMIENTO	PARAESTATALES	100.00%	100.00%
COMISIÓN ESTATAL DE CONCILIACIÓN Y ARBITRAJE MÉDICO (CECAMET)	PARAESTATALES	20.00%	20.00%
CONSEJO DE CIENCIA Y TECNOLOGÍA DEL ESTADO DE TABASCO (CCYTET)	PARAESTATALES	100.00%	100.00%
ESPECTÁCULOS DEPORTIVOS DE TABASCO, S.A. DE C.V.	PARAESTATALES	0.00%	0.00%
INSTITUTO DE BENEFICENCIA PUBLICA DEL ESTADO DE TABASCO	PARAESTATALES	100.00%	100.00%
INSTITUTO DE EDUCACIÓN PARA ADULTOS DE TABASCO (IEAT)	PARAESTATALES	80.56%	80.56%
INSTITUTO DE FORMACIÓN PARA EL TRABAJO DEL ESTADO DE TABASCO (IFORTAB)	PARAESTATALES	100.00%	100.00%
INSTITUTO DE PROTECCIÓN CIVIL DEL ESTADO DE TABASCO	PARAESTATALES	100.00%	100.00%
INSTITUTO DE SEGURIDAD SOCIAL DEL ESTADO DE TABASCO (ISSET)	PARAESTATALES	100.00%	100.00%
INSTITUTO DE VIVIENDA DE TABASCO (INVITAB)	PARAESTATALES	98.44%	98.44%
INSTITUTO ESTATAL DE LAS MUJERES	PARAESTATALES	84.00%	84.00%
INSTITUTO PARA EL FOMENTO DE LAS ARTESANÍAS DE TABASCO (IFAT)	PARAESTATALES	94.00%	94.00%
INSTITUTO TABASQUEÑO DE LA INFRAESTRUCTURA FÍSICA EDUCATIVA (ITIFE)	PARAESTATALES	49.67%	49.67%
INSTITUTO TECNOLÓGICO SUPERIOR DE CENTLA	PARAESTATALES	72.00%	72.00%
INSTITUTO TECNOLÓGICO SUPERIOR DE COMALCALCO	PARAESTATALES	100.00%	100.00%
INSTITUTO TECNOLÓGICO SUPERIOR DE LA REGIÓN SIERRA	PARAESTATALES	85.00%	85.00%
INSTITUTO TECNOLÓGICO SUPERIOR DE LOS RÍOS	PARAESTATALES	87.00%	87.00%



RESULTADOS DEL PRIMER PERIODO 2024
TABASCO

NOMBRE DEL ENTE PÚBLICO	CLASIFICACIÓN DEL ENTE EN SEVAC	RESULTADO GLOBAL	D. TRANSPARENCIA
INSTITUTO TECNOLÓGICO SUPERIOR DE MACUSPANA	PARAESTATALES	96.00%	96.00%
INSTITUTO TECNOLÓGICO SUPERIOR DE VILLA LA VENTA HUIMANGUILLO	PARAESTATALES	100.00%	100.00%
MOVILIDAD INTEGRAL DE TABASCO, SA DE CV	PARAESTATALES	100.00%	100.00%
MUSEO INTERACTIVO PAPAGAYO	PARAESTATALES	100.00%	100.00%
SECRETARÍA EJECUTIVA DEL SISTEMA ESTATAL ANTICORRUPCIÓN	PARAESTATALES	90.00%	90.00%
SERVICIO ESTATAL DE ADMINISTRACION DE BIENES ASEGURADOS, ABANDONADOS O DECOMISADOS DEL ESTADO DE TABASCO	PARAESTATALES	97.33%	97.33%
SERVICIOS DE SALUD DEL ESTADO DE TABASCO	PARAESTATALES	0.00%	0.00%
SISTEMA PARA EL DESARROLLO INTEGRAL DE LA FAMILIA (DIF-TABASCO)	PARAESTATALES	100.00%	100.00%
TELEVISIÓN TABASQUEÑA, S.A. DE C.V. (PROGRAMÁTICAMENTE AGREGADO A LA COMISIÓN DE RADIO Y TELEVISIÓN DE TABASCO CORAT)	PARAESTATALES	0.00%	0.00%
UNIVERSIDAD INTERCULTURAL DEL ESTADO DE TABASCO	PARAESTATALES	95.00%	95.00%
UNIVERSIDAD JUÁREZ AUTÓNOMA DE TABASCO	PARAESTATALES	100.00%	100.00%
UNIVERSIDAD POLITÉCNICA DEL CENTRO	PARAESTATALES	75.00%	75.00%
UNIVERSIDAD POLITÉCNICA DEL GOLFO DE MÉXICO	PARAESTATALES	54.33%	54.33%
UNIVERSIDAD POLITÉCNICA MESOAMERICANA	PARAESTATALES	0.00%	0.00%
UNIVERSIDAD POPULAR DE LA CHONTALPA (UPCH)	PARAESTATALES	97.67%	97.67%
UNIVERSIDAD TECNOLÓGICA DEL USUMACINTA (UTU)	PARAESTATALES	88.33%	88.33%
UNIVERSIDAD TECNOLÓGICA DE TABASCO (UT)	PARAESTATALES	100.00%	100.00%
27-001 BALANCÁN	MUNICIPIOS MAYORES	75.18%	75.18%
27-002 CÁRDENAS	MUNICIPIOS MAYORES	80.94%	80.94%
27-003 CENTLA	MUNICIPIOS MAYORES	83.13%	83.13%
27-004 CENTRO	MUNICIPIOS MAYORES	100.00%	100.00%
27-005 COMALCALCO	MUNICIPIOS MAYORES	99.43%	99.43%
27-006 CUNDUACÁN	MUNICIPIOS MAYORES	93.99%	93.99%
27-007 EMILIANO ZAPATA	MUNICIPIOS MAYORES	76.63%	76.63%
27-008 HUIMANGUILLO	MUNICIPIOS MAYORES	74.43%	74.43%
27-009 JALAPA	MUNICIPIOS MAYORES	67.74%	67.74%
27-010 JALPA DE MÉNDEZ	MUNICIPIOS MAYORES	86.50%	86.50%
27-011 JONUTA	MUNICIPIOS MAYORES	69.08%	69.08%
27-012 MACUSPANA	MUNICIPIOS MAYORES	92.19%	92.19%
27-013 NACAJUCA	MUNICIPIOS MAYORES	37.50%	37.50%
27-014 PARAÍSO	MUNICIPIOS MAYORES	93.49%	93.49%
27-015 TACOTALPA	MUNICIPIOS MAYORES	64.84%	64.84%
27-016 TEAPA	MUNICIPIOS MAYORES	97.19%	97.19%
27-017 TENOSIQUE	MUNICIPIOS MAYORES	96.20%	96.20%
INSTITUTO DE VIVIENDA DE MACUSPANA	PARAMUNICIPALES MAYORES	0.00%	0.00%



RESULTADOS DEL PRIMER PERIODO 2024
TABASCO

NOMBRE DEL ENTE PÚBLICO	CLASIFICACIÓN DEL ENTE EN SEVAC	RESULTADO GLOBAL	D. TRANSPARENCIA
SISTEMA DE AGUAS Y SANEAMIENTO DEL MUNICIPIO DE BALANCAN, TABASCO	PARAMUNICIPALES MAYORES	93.00%	93.00%



RESULTADOS DEL PRIMER PERIODO 2024
TAMAULIPAS

NOMBRE DEL ENTE PÚBLICO	CLASIFICACIÓN DEL ENTE EN SEVAC	RESULTADO GLOBAL	D. TRANSPARENCIA
SECRETARÍA DE FINANZAS DEL ESTADO DE TAMAULIPAS	PODER EJECUTIVO ESTATAL	100.00%	100.00%
AUDITORIA SUPERIOR DEL ESTADO	PODERES Y AUTÓNOMOS	100.00%	100.00%
COMISIÓN DE DERECHOS HUMANOS DEL ESTADO DE TAMAULIPAS	PODERES Y AUTÓNOMOS	100.00%	100.00%
FISCALÍA GENERAL DE JUSTICIA DEL ESTADO DE TAMAULIPAS	PODERES Y AUTÓNOMOS	100.00%	100.00%
HONORABLE CONGRESO DEL ESTADO DE TAMAULIPAS	PODERES Y AUTÓNOMOS	100.00%	100.00%
INSTITUTO DE TRANSPARENCIA, DE ACCESO A LA INFORMACIÓN Y DE PROTECCIÓN DE DATOS PERSONALES DEL ESTADO DE TAMAULIPAS	PODERES Y AUTÓNOMOS	100.00%	100.00%
INSTITUTO ELECTORAL DE TAMAULIPAS	PODERES Y AUTÓNOMOS	100.00%	100.00%
SUPREMO TRIBUNAL DE JUSTICIA DEL ESTADO DE TAMAULIPAS	PODERES Y AUTÓNOMOS	100.00%	100.00%
TRIBUNAL DE JUSTICIA ADMINISTRATIVA DEL ESTADO DE TAMAULIPAS	PODERES Y AUTÓNOMOS	100.00%	100.00%
TRIBUNAL ELECTORAL DEL ESTADO DE TAMAULIPAS	PODERES Y AUTÓNOMOS	100.00%	100.00%
UNIVERSIDAD AUTÓNOMA DE TAMAULIPAS	PODERES Y AUTÓNOMOS	100.00%	100.00%
ADMINISTRACIÓN PORTUARIA INTEGRAL DE TAMAULIPAS, S.A DE C.V.	PARAESTATALES	96.11%	96.11%
CENTRO DE CONCILIACIÓN LABORAL DEL ESTADO DE TAMAULIPAS	PARAESTATALES	100.00%	100.00%
CENTRO REGIONAL DE FORMACIÓN DOCENTE E INVESTIGACIÓN EDUCATIVA	PARAESTATALES	100.00%	100.00%
COLEGIO DE BACHILLERES DEL ESTADO DE TAMAULIPAS	PARAESTATALES	100.00%	100.00%
COLEGIO DE EDUCACIÓN PROFESIONAL TÉCNICA DEL ESTADO DE TAMAULIPAS	PARAESTATALES	100.00%	100.00%
COLEGIO DE SAN JUAN SIGLO XXI	PARAESTATALES	100.00%	100.00%
COMAPA ZONA CONURBADA DE LA DESEMBOCADURA DEL RÍO PANUCO	PARAESTATALES	99.22%	99.22%
COMISIÓN DE CAZA Y PESCA DEPORTIVA DE TAMAULIPAS	PARAESTATALES	100.00%	100.00%
COMISIÓN DE ENERGÍA DE TAMAULIPAS	PARAESTATALES	100.00%	100.00%
COMISIÓN DE PARQUES Y BIODIVERSIDAD DE TAMAULIPAS	PARAESTATALES	100.00%	100.00%
COMISIÓN ESTATAL DE CONCILIACIÓN Y ARBITRAJE MÉDICO	PARAESTATALES	100.00%	100.00%
COMISIÓN ESTATAL DEL AGUA DE TAMAULIPAS	PARAESTATALES	100.00%	100.00%
COMISIÓN MUNICIPAL DE AGUA POTABLE Y ALCANTARILLADO DE CASAS, TAMAULIPAS	PARAESTATALES	100.00%	100.00%
COMISIÓN MUNICIPAL DE AGUA POTABLE Y ALCANTARILLADO DE CRUILLAS, TAMAULIPAS	PARAESTATALES	100.00%	100.00%
COMISIÓN MUNICIPAL DE AGUA POTABLE Y ALCANTARILLADO DE GÜEMEZ, TAMAULIPAS	PARAESTATALES	100.00%	100.00%
COMISIÓN MUNICIPAL DE AGUA POTABLE Y ALCANTARILLADO DE LLERA, TAMAULIPAS	PARAESTATALES	100.00%	100.00%
COMISIÓN MUNICIPAL DE AGUA POTABLE Y ALCANTARILLADO DE MAINERO, TAMAULIPAS	PARAESTATALES	70.56%	70.56%
COMISIÓN MUNICIPAL DE AGUA POTABLE Y ALCANTARILLADO DE MÉNDEZ, TAMAULIPAS	PARAESTATALES	100.00%	100.00%
COMISIÓN MUNICIPAL DE AGUA POTABLE Y ALCANTARILLADO DE MIQUIHUANA, TAMAULIPAS	PARAESTATALES	100.00%	100.00%
COMISIÓN MUNICIPAL DE AGUA POTABLE Y ALCANTARILLADO DE PADILLA, TAMAULIPAS	PARAESTATALES	100.00%	100.00%
COMISIÓN MUNICIPAL DE AGUA POTABLE Y ALCANTARILLADO DE RÍO BRAVO	PARAESTATALES	100.00%	100.00%
COMISIÓN MUNICIPAL DE AGUA POTABLE Y ALCANTARILLADO DE SAN CARLOS, TAMAULIPAS	PARAESTATALES	100.00%	100.00%
CONSEJO TAMAULIPECO DE CIENCIA Y TECNOLOGÍA	PARAESTATALES	100.00%	100.00%
DESARROLLO TURÍSTICO DE PLAYA MIRAMAR, S.A. DE C.V.	PARAESTATALES	100.00%	100.00%

NOMBRE DEL ENTE PÚBLICO	CLASIFICACIÓN DEL ENTE EN SEVAC	RESULTADO GLOBAL	D. TRANSPARENCIA
EL COLEGIO DE TAMAULIPAS	PARAESTATALES	100.00%	100.00%
FONDO DE GARANTÍA Y FOMENTO A LA MICROINDUSTRIA DEL ESTADO DE TAMAULIPAS	PARAESTATALES	100.00%	100.00%
INSTITUTO DE LA JUVENTUD DE TAMAULIPAS	PARAESTATALES	100.00%	100.00%
INSTITUTO DE LAS MUJERES EN TAMAULIPAS	PARAESTATALES	100.00%	100.00%
INSTITUTO DEL DEPORTE DE TAMAULIPAS	PARAESTATALES	100.00%	100.00%
INSTITUTO DE PREVISIÓN Y SEGURIDAD SOCIAL DEL ESTADO DE TAMAULIPAS	PARAESTATALES	100.00%	100.00%
INSTITUTO METROPOLITANO DE PLANEACIÓN DEL SUR DE TAMAULIPAS	PARAESTATALES	100.00%	100.00%
INSTITUTO REGISTRAL Y CATASTRAL DEL ESTADO DE TAMAULIPAS	PARAESTATALES	100.00%	100.00%
INSTITUTO TAMAULIPECO DE BECAS ESTÍMULOS Y CRÉDITOS EDUCATIVOS	PARAESTATALES	100.00%	100.00%
INSTITUTO TAMAULIPECO DE CAPACITACIÓN PARA EL EMPLEO	PARAESTATALES	100.00%	100.00%
INSTITUTO TAMAULIPECO DE EDUCACIÓN PARA ADULTOS	PARAESTATALES	100.00%	100.00%
INSTITUTO TAMAULIPECO DE INFRAESTRUCTURA FÍSICA EDUCATIVA	PARAESTATALES	100.00%	100.00%
INSTITUTO TAMAULIPECO DE VIVIENDA Y URBANISMO	PARAESTATALES	100.00%	100.00%
INSTITUTO TAMAULIPECO PARA LA CULTURA Y LAS ARTES	PARAESTATALES	100.00%	100.00%
INSTITUTO TECNOLÓGICO SUPERIOR DE EL MANTE, TAMAULIPAS	PARAESTATALES	100.00%	100.00%
PATRONATO DEL CENTRO DE CONVENCIONES Y EXPOSICIONES DE TAMPICO, A.C.	PARAESTATALES	100.00%	100.00%
PROMOTORA PARA EL DESARROLLO DE TAMAULIPAS	PARAESTATALES	100.00%	100.00%
PUERTO AÉREO DE SOTO LA MARINA, S.A DE C.V.	PARAESTATALES	100.00%	100.00%
SECRETARÍA EJECUTIVA DEL SISTEMA ESTATAL ANTICORRUPCIÓN	PARAESTATALES	100.00%	100.00%
SERVICIOS AEROPORTUARIOS DE TAMAULIPAS, S.A. DE C.V.	PARAESTATALES	100.00%	100.00%
SERVICIOS DE SALUD DE TAMAULIPAS	PARAESTATALES	100.00%	100.00%
SISTEMA ESTATAL RADIO TAMAULIPAS	PARAESTATALES	100.00%	100.00%
SISTEMA PARA EL DESARROLLO INTEGRAL DE LA FAMILIA DE TAMAULIPAS	PARAESTATALES	100.00%	100.00%
TAM ENERGIA ALIANZA S.A. DE C.V.	PARAESTATALES	100.00%	100.00%
UNIVERSIDAD DE SEGURIDAD Y JUSTICIA DE TAMAULIPAS	PARAESTATALES	100.00%	100.00%
UNIVERSIDAD POLITÉCNICA DE ALTAMIRA	PARAESTATALES	100.00%	100.00%
UNIVERSIDAD POLITÉCNICA DE LA REGIÓN RIBEREÑA	PARAESTATALES	100.00%	100.00%
UNIVERSIDAD POLITÉCNICA DE VICTORIA	PARAESTATALES	100.00%	100.00%
UNIVERSIDAD TECNOLÓGICA DE ALTAMIRA, TAMAULIPAS	PARAESTATALES	100.00%	100.00%
UNIVERSIDAD TECNOLÓGICA DEL MAR DE TAMAULIPAS BICENTENARIO	PARAESTATALES	100.00%	100.00%
UNIVERSIDAD TECNOLÓGICA DE MATAMOROS	PARAESTATALES	100.00%	100.00%
UNIVERSIDAD TECNOLÓGICA DE NUEVO LAREDO	PARAESTATALES	100.00%	100.00%
UNIVERSIDAD TECNOLÓGICA DE TAMAULIPAS NORTE	PARAESTATALES	100.00%	100.00%
28-002 ALDAMA	MUNICIPIOS MAYORES	97.14%	97.14%
28-003 ALTAMIRA	MUNICIPIOS MAYORES	100.00%	100.00%



RESULTADOS DEL PRIMER PERIODO 2024
TAMAULIPAS

NOMBRE DEL ENTE PÚBLICO	CLASIFICACIÓN DEL ENTE EN SEVAC	RESULTADO GLOBAL	D. TRANSPARENCIA
28-009 CIUDAD MADERO	MUNICIPIOS MAYORES	72.04%	72.04%
28-012 GONZÁLEZ	MUNICIPIOS MAYORES	89.38%	89.38%
28-021 EL MANTE	MUNICIPIOS MAYORES	87.30%	87.30%
28-022 MATAMOROS	MUNICIPIOS MAYORES	100.00%	100.00%
28-025 MIGUEL ALEMÁN	MUNICIPIOS MAYORES	100.00%	100.00%
28-027 NUEVO LAREDO	MUNICIPIOS MAYORES	100.00%	100.00%
28-032 REYNOSA	MUNICIPIOS MAYORES	100.00%	100.00%
28-033 RÍO BRAVO	MUNICIPIOS MAYORES	100.00%	100.00%
28-035 SAN FERNANDO	MUNICIPIOS MAYORES	100.00%	100.00%
28-037 SOTO LA MARINA	MUNICIPIOS MAYORES	41.03%	41.03%
28-038 TAMPICO	MUNICIPIOS MAYORES	100.00%	100.00%
28-039 TULA	MUNICIPIOS MAYORES	100.00%	100.00%
28-040 VALLE HERMOSO	MUNICIPIOS MAYORES	59.03%	59.03%
28-041 VICTORIA	MUNICIPIOS MAYORES	100.00%	100.00%
COMISIÓN MUNICIPAL DE AGUA POTABLE Y ALCANTARILLADO DEL MUNICIPIO DE ALDAMA, TAMAULIPAS	PARAMUNICIPALES MAYORES	100.00%	100.00%
COMISIÓN MUNICIPAL DE AGUA POTABLE Y ALCANTARILLADO DEL MUNICIPIO DE ALTAMIRA TAMAULIPAS	PARAMUNICIPALES MAYORES	100.00%	100.00%
COMISIÓN MUNICIPAL DE AGUA POTABLE Y ALCANTARILLADO DEL MUNICIPIO DE EL MANTE, TAMAULIPAS	PARAMUNICIPALES MAYORES	95.00%	95.00%
COMISIÓN MUNICIPAL DE AGUA POTABLE Y ALCANTARILLADO DEL MUNICIPIO DE GONZÁLEZ, TAMAULIPAS	PARAMUNICIPALES MAYORES	100.00%	100.00%
COMISIÓN MUNICIPAL DE AGUA POTABLE Y ALCANTARILLADO DEL MUNICIPIO DE MIGUEL ALEMÁN, TAMAULIPAS	PARAMUNICIPALES MAYORES	98.00%	98.00%
COMISIÓN MUNICIPAL DE AGUA POTABLE Y ALCANTARILLADO DEL MUNICIPIO DE NUEVO LAREDO	PARAMUNICIPALES MAYORES	100.00%	100.00%
COMISIÓN MUNICIPAL DE AGUA POTABLE Y ALCANTARILLADO DEL MUNICIPIO DE REYNOSA, TAMAULIPAS	PARAMUNICIPALES MAYORES	100.00%	100.00%
COMISION MUNICIPAL DE AGUA POTABLE Y ALCANTARILLADO DEL MUNICIPIO DE SAN FERNANDO	PARAMUNICIPALES MAYORES	80.00%	80.00%
COMISIÓN MUNICIPAL DE AGUA POTABLE Y ALCANTARILLADO DEL MUNICIPIO DE SOTO LA MARINA, TAMAULIPAS	PARAMUNICIPALES MAYORES	100.00%	100.00%
COMISIÓN MUNICIPAL DE AGUA POTABLE Y ALCANTARILLADO DEL MUNICIPIO DE TULA, TAMAULIPAS	PARAMUNICIPALES MAYORES	100.00%	100.00%
COMISIÓN MUNICIPAL DE AGUA POTABLE Y ALCANTARILLADO DEL MUNICIPIO DE VALLE HERMOSO, TAMAULIPAS	PARAMUNICIPALES MAYORES	100.00%	100.00%
COMISIÓN MUNICIPAL DE AGUA POTABLE Y ALCANTARILLADO DEL MUNICIPIO DE VICTORIA	PARAMUNICIPALES MAYORES	100.00%	100.00%
DESARROLLO INTEGRAL DE LA FAMILIA DE TAMPICO	PARAMUNICIPALES MAYORES	100.00%	100.00%
INSTITUTO MUNICIPAL DE INVESTIGACIÓN PLANEACIÓN Y DESARROLLO URBANO DE NUEVO LAREDO	PARAMUNICIPALES MAYORES	100.00%	100.00%
INSTITUTO MUNICIPAL DE LA MUJER DE NUEVO LAREDO	PARAMUNICIPALES MAYORES	100.00%	100.00%
INSTITUTO MUNICIPAL DE PREVENCIÓN DE ADICIONES, CONDUCTAS Y TENDENCIAS ANTISOCIALES DE NUEVO LAREDO, TAMAULIPAS	PARAMUNICIPALES MAYORES	100.00%	100.00%
INSTITUTO MUNICIPAL DE VIVIENDA Y SUELO URBANO DE NUEVO LAREDO	PARAMUNICIPALES MAYORES	100.00%	100.00%
INSTITUTO MUNICIPAL PARA EL DESARROLLO DE LA JUVENTUD DE NUEVO LAREDO	PARAMUNICIPALES MAYORES	100.00%	100.00%
INSTITUTO PARA LA COMPETITIVIDAD Y EL COMERCIO EXTERIOR DEL MUNICIPIO DE NUEVO LAREDO	PARAMUNICIPALES MAYORES	100.00%	100.00%
INSTITUTO REYNOSENSE PARA LA CULTURA Y LAS ARTES	PARAMUNICIPALES MAYORES	100.00%	100.00%
JUNTA DE AGUAS Y DRENAJE DE LA CIUDAD DE MATAMOROS	PARAMUNICIPALES MAYORES	100.00%	100.00%



RESULTADOS DEL PRIMER PERIODO 2024
TAMAULIPAS

NOMBRE DEL ENTE PÚBLICO	CLASIFICACIÓN DEL ENTE EN SEVAC	RESULTADO GLOBAL	D. TRANSPARENCIA
SISTEMA PARA DESARROLLO INTEGRAL DE LA FAMILIA DEL MUNICIPIO DE VICTORIA	PARAMUNICIPALES MAYORES	100.00%	100.00%
SISTEMA PARA EL DESARROLLO INTEGRAL DE LA FAMILIA DE CIUDAD MADERO	PARAMUNICIPALES MAYORES	100.00%	100.00%
SISTEMA PARA EL DESARROLLO INTEGRAL DE LA FAMILIA DEL MUNICIPIO DE EL MANTE	PARAMUNICIPALES MAYORES	0.00%	0.00%
SISTEMA PARA EL DESARROLLO INTEGRAL DE LA FAMILIA DEL MUNICIPIO DE MATAMOROS	PARAMUNICIPALES MAYORES	100.00%	100.00%
SISTEMA PARA EL DESARROLLO INTEGRAL DE LA FAMILIA DEL MUNICIPIO DE NUEVO LAREDO	PARAMUNICIPALES MAYORES	100.00%	100.00%
SISTEMA PARA EL DESARROLLO INTEGRAL DE LA FAMILIA DEL MUNICIPIO DE REYNOSA	PARAMUNICIPALES MAYORES	100.00%	100.00%
SISTEMA PARA EL DESARROLLO INTEGRAL DE LA FAMILIA DEL MUNICIPIO DE RÍO BRAVO	PARAMUNICIPALES MAYORES	89.22%	89.22%
SISTEMA PARA EL DESARROLLO INTEGRAL DE LA FAMILIA SAN FERNANDO	PARAMUNICIPALES MAYORES	100.00%	100.00%
TRIBUNAL DE JUSTICIA ADMINISTRATIVA MUNICIPAL DE VICTORIA	PARAMUNICIPALES MAYORES	100.00%	100.00%
28-001 ABASOLO	MUNICIPIOS MENORES	83.75%	83.75%
28-004 ANTIGUO MORELOS	MUNICIPIOS MENORES	100.00%	100.00%
28-005 BURGOS	MUNICIPIOS MENORES	92.50%	92.50%
28-006 BUSTAMANTE	MUNICIPIOS MENORES	100.00%	100.00%
28-007 CAMARGO	MUNICIPIOS MENORES	83.50%	83.50%
28-008 CASAS	MUNICIPIOS MENORES	100.00%	100.00%
28-010 CRUILLAS	MUNICIPIOS MENORES	100.00%	100.00%
28-011 GÓMEZ FARIÁS	MUNICIPIOS MENORES	98.50%	98.50%
28-013 GÜÉMEZ	MUNICIPIOS MENORES	76.75%	76.75%
28-014 GUERRERO	MUNICIPIOS MENORES	55.00%	55.00%
28-015 GUSTAVO DÍAZ ORDAZ	MUNICIPIOS MENORES	100.00%	100.00%
28-016 HIDALGO	MUNICIPIOS MENORES	93.25%	93.25%
28-017 JAUMAVE	MUNICIPIOS MENORES	100.00%	100.00%
28-018 JIMÉNEZ	MUNICIPIOS MENORES	100.00%	100.00%
28-019 LLERA	MUNICIPIOS MENORES	18.00%	18.00%
28-020 MAINERO	MUNICIPIOS MENORES	51.25%	51.25%
28-023 MÉNDEZ	MUNICIPIOS MENORES	100.00%	100.00%
28-024 MIER	MUNICIPIOS MENORES	91.00%	91.00%
28-026 MIQUIHUANA	MUNICIPIOS MENORES	100.00%	100.00%
28-028 NUEVO MORELOS	MUNICIPIOS MENORES	91.75%	91.75%
28-029 OCAMPO	MUNICIPIOS MENORES	100.00%	100.00%
28-030 PADILLA	MUNICIPIOS MENORES	100.00%	100.00%
28-031 PALMILLAS	MUNICIPIOS MENORES	100.00%	100.00%
28-034 SAN CARLOS	MUNICIPIOS MENORES	100.00%	100.00%
28-036 SAN NICOLÁS	MUNICIPIOS MENORES	100.00%	100.00%
28-042 VILLAGRÁN	MUNICIPIOS MENORES	55.00%	55.00%



RESULTADOS DEL PRIMER PERIODO 2024
TAMAULIPAS

NOMBRE DEL ENTE PÚBLICO	CLASIFICACIÓN DEL ENTE EN SEVAC	RESULTADO GLOBAL	D. TRANSPARENCIA
28-043 XICOTÉNCATL	MUNICIPIOS MENORES	96.25%	96.25%
COMISION MUNICIPAL DE AGUA POTABLE Y ALCANTARILLADO DEL MUNICIPIO DE ABASOLO	PARAMUNICIPALES MENORES	100.00%	100.00%
COMISION MUNICIPAL DE AGUA POTABLE Y ALCANTARILLADO DEL MUNICIPIO DE ANTIGUO MORELOS, TAMAULIPAS	PARAMUNICIPALES MENORES	100.00%	100.00%
COMISION MUNICIPAL DE AGUA POTABLE Y ALCANTARILLADO DEL MUNICIPIO DE CAMARGO, TAMAULIPAS	PARAMUNICIPALES MENORES	100.00%	100.00%
COMISION MUNICIPAL DE AGUA POTABLE Y ALCANTARILLADO DEL MUNICIPIO DE GÓMEZ FARIÁS, TAMAULIPAS	PARAMUNICIPALES MENORES	100.00%	100.00%
COMISION MUNICIPAL DE AGUA POTABLE Y ALCANTARILLADO DEL MUNICIPIO DE GUERRERO, TAMAULIPAS	PARAMUNICIPALES MENORES	100.00%	100.00%
COMISION MUNICIPAL DE AGUA POTABLE Y ALCANTARILLADO DEL MUNICIPIO DE GUSTAVO DÍAZ ORDAZ, TAMAULIPAS	PARAMUNICIPALES MENORES	100.00%	100.00%
COMISION MUNICIPAL DE AGUA POTABLE Y ALCANTARILLADO DEL MUNICIPIO DE HIDALGO, TAMAULIPAS	PARAMUNICIPALES MENORES	100.00%	100.00%
COMISION MUNICIPAL DE AGUA POTABLE Y ALCANTARILLADO DEL MUNICIPIO DE JIMÉNEZ, TAMAULIPAS	PARAMUNICIPALES MENORES	100.00%	100.00%
COMISION MUNICIPAL DE AGUA POTABLE Y ALCANTARILLADO DEL MUNICIPIO DE NUEVO MORELOS, TAMAULIPAS	PARAMUNICIPALES MENORES	100.00%	100.00%
COMISION MUNICIPAL DE AGUA POTABLE Y ALCANTARILLADO DEL MUNICIPIO DE OCAMPO, TAMAULIPAS	PARAMUNICIPALES MENORES	100.00%	100.00%
COMISION MUNICIPAL DE AGUA POTABLE Y ALCANTARILLADO DEL MUNICIPIO DE PALMILLAS, TAMAULIPAS	PARAMUNICIPALES MENORES	100.00%	100.00%
COMISION MUNICIPAL DE AGUA POTABLE Y ALCANTARILLADO DEL MUNICIPIO DE VILLAGRÁN, TAMAULIPAS	PARAMUNICIPALES MENORES	0.00%	0.00%
COMISION MUNICIPAL DE AGUA POTABLE Y ALCANTARILLADO DEL MUNICIPIO DE XICOTÉNCATL, TAMAULIPAS	PARAMUNICIPALES MENORES	100.00%	100.00%
COMISION MUNICIPAL DE AGUA POTABLE Y ALCANTARILLADO DE MIER	PARAMUNICIPALES MENORES	100.00%	100.00%
COMISION MUNICIPAL DE AGUA POTABLE Y ALCANTARILLADO DEL MUNICIPIO DE JAUMAVE	PARAMUNICIPALES MENORES	100.00%	100.00%

NOMBRE DEL ENTE PÚBLICO	CLASIFICACIÓN DEL ENTE EN SEVAC	RESULTADO GLOBAL	D. TRANSPARENCIA
SECRETARÍA DE FINANZAS	PODER EJECUTIVO ESTATAL	100.00%	100.00%
COMISIÓN ESTATAL DE DERECHOS HUMANOS DEL ESTADO DE TLAXCALA	PODERES Y AUTÓNOMOS	100.00%	100.00%
CONGRESO DEL ESTADO DE TLAXCALA	PODERES Y AUTÓNOMOS	76.29%	76.29%
INSTITUTO DE ACCESO A LA INFORMACIÓN PÚBLICA Y PROTECCIÓN DE DATOS PERSONALES DEL ESTADO DE TLAXCALA	PODERES Y AUTÓNOMOS	100.00%	100.00%
INSTITUTO TLAXCALTECA DE ELECCIONES	PODERES Y AUTÓNOMOS	92.00%	92.00%
ÓRGANO DE FISCALIZACIÓN SUPERIOR TLAXCALA	PODERES Y AUTÓNOMOS	100.00%	100.00%
SECRETARÍA EJECUTIVA DEL SISTEMA ANTICORRUPCIÓN DEL ESTADO DE TLAXCALA	PODERES Y AUTÓNOMOS	100.00%	100.00%
TRIBUNAL DE CONCILIACIÓN Y ARBITRAJE DEL ESTADO DE TLAXCALA	PODERES Y AUTÓNOMOS	99.00%	99.00%
TRIBUNAL DE JUSTICIA ADMINISTRATIVA	PODERES Y AUTÓNOMOS	100.00%	100.00%
TRIBUNAL ELECTORAL DE TLAXCALA	PODERES Y AUTÓNOMOS	98.11%	98.11%
TRIBUNAL SUPERIOR DE JUSTICIA	PODERES Y AUTÓNOMOS	96.44%	96.44%
UNIVERSIDAD AUTÓNOMA DE TLAXCALA	PODERES Y AUTÓNOMOS	98.44%	98.44%
CENTRO DE CONCILIACION LABORAL DEL ESTADO DE TLAXCALA	PARAESTATALES	100.00%	100.00%
CENTRO DE REHABILITACIÓN INTEGRAL Y ESCUELA EN TERAPIA FÍSICA Y REHABILITACIÓN	PARAESTATALES	88.33%	88.33%
COLEGIO DE BACHILLERES DEL ESTADO DE TLAXCALA	PARAESTATALES	98.00%	98.00%
COLEGIO DE EDUCACIÓN PROFESIONAL TÉCNICA DEL ESTADO DE TLAXCALA	PARAESTATALES	100.00%	100.00%
COLEGIO DE ESTUDIOS CIENTÍFICOS Y TECNOLÓGICOS DEL ESTADO DE TLAXCALA	PARAESTATALES	100.00%	100.00%
COMISION ESTATAL DEL AGUA Y SANEAMIENTO DEL ESTADO DE TLAXCALA	PARAESTATALES	100.00%	100.00%
CONSEJO ESTATAL DE POBLACIÓN	PARAESTATALES	88.95%	88.95%
COORDINACIÓN DE RADIO, CINE Y TELEVISIÓN	PARAESTATALES	100.00%	100.00%
DIRECCIÓN DE PENSIONES CIVILES DEL ESTADO DE TLAXCALA	PARAESTATALES	100.00%	100.00%
EL COLEGIO DE TLAXCALA, A.C.	PARAESTATALES	100.00%	100.00%
FIDEICOMISO DE LA CIUDAD INDUSTRIAL DE XICOTÉNCATL	PARAESTATALES	72.78%	72.78%
FIDEICOMISO FONDO DE AYUDA, ASISTENCIA Y REPARACIÓN DE DAÑO A LAS VÍCTIMAS Y OFENDIDOS	PARAESTATALES	100.00%	100.00%
FONDO MACRO PARA EL DESARROLLO INTEGRAL DE TLAXCALA	PARAESTATALES	100.00%	100.00%
INSTITUTO DE CAPACITACIÓN PARA EL TRABAJO DEL ESTADO DE TLAXCALA	PARAESTATALES	100.00%	100.00%
INSTITUTO DE CATASTRO DEL ESTADO DE TLAXCALA	PARAESTATALES	100.00%	100.00%
INSTITUTO DEL DEPORTE DE TLAXCALA	PARAESTATALES	100.00%	100.00%
INSTITUTO TECNOLÓGICO SUPERIOR DE TLAXCO	PARAESTATALES	100.00%	100.00%
INSTITUTO TLAXCALTECA DE LA INFRAESTRUCTURA FÍSICA EDUCATIVA	PARAESTATALES	100.00%	100.00%
INSTITUTO TLAXCALTECA DE LA JUVENTUD	PARAESTATALES	98.44%	98.44%
INSTITUTO TLAXCALTECA PARA LA EDUCACIÓN DE LOS ADULTOS	PARAESTATALES	100.00%	100.00%
LA LIBERTAD CENTRO CULTURAL DE APIZACO	PARAESTATALES	100.00%	100.00%
ORGANISMO PÚBLICO DESCENTRALIZADO SALUD DE TLAXCALA	PARAESTATALES	100.00%	100.00%
SISTEMA ESTATAL PARA EL DESARROLLO INTEGRAL DE LA FAMILIA	PARAESTATALES	100.00%	100.00%



RESULTADOS DEL PRIMER PERIODO 2024
TLAXCALA

NOMBRE DEL ENTE PÚBLICO	CLASIFICACIÓN DEL ENTE EN SEVAC	RESULTADO GLOBAL	D. TRANSPARENCIA
UNIDAD DE SERVICIOS EDUCATIVOS DEL ESTADO DE TLAXCALA	PARAESTATALES	100.00%	100.00%
UNIVERSIDAD INTERCULTURAL DE TLAXCALA	PARAESTATALES	80.00%	80.00%
UNIVERSIDAD POLITÉCNICA DE TLAXCALA	PARAESTATALES	100.00%	100.00%
UNIVERSIDAD POLITÉCNICA DE TLAXCALA REGIÓN PONIENTE	PARAESTATALES	100.00%	100.00%
UNIVERSIDAD TECNOLÓGICA DE TLAXCALA	PARAESTATALES	77.67%	77.67%
29-001 AMAXAC DE GUERRERO	MUNICIPIOS MAYORES	99.56%	99.56%
29-002 APETATITLÁN DE ANTONIO CARVAJAL	MUNICIPIOS MAYORES	76.74%	76.74%
29-003 ATLANGATEPEC	MUNICIPIOS MAYORES	95.18%	95.18%
29-004 ATLTZAYANCA	MUNICIPIOS MAYORES	77.30%	77.30%
29-005 APIZACO	MUNICIPIOS MAYORES	60.00%	60.00%
29-006 CALPULALPAN	MUNICIPIOS MAYORES	0.00%	0.00%
29-007 EL CARMEN TEQUEXQUITLA	MUNICIPIOS MAYORES	47.47%	47.47%
29-008 CUAPIAXTLA	MUNICIPIOS MAYORES	98.88%	98.88%
29-009 CUAXOMULCO	MUNICIPIOS MAYORES	88.31%	88.31%
29-010 CHIAUTEMPAN	MUNICIPIOS MAYORES	98.99%	98.99%
29-011 MUÑOZ DE DOMINGO ARENAS	MUNICIPIOS MAYORES	0.00%	0.00%
29-012 ESPAÑITA	MUNICIPIOS MAYORES	92.36%	92.36%
29-013 HUAMANTLA	MUNICIPIOS MAYORES	97.31%	97.31%
29-014 HUEYOTLIPAN	MUNICIPIOS MAYORES	97.42%	97.42%
29-015 IXTACUIXTLA DE MARIANO MATAMOROS	MUNICIPIOS MAYORES	68.74%	68.74%
29-016 IXTENCO	MUNICIPIOS MAYORES	46.50%	46.50%
29-017 MAZATECOCHCO DE JOSÉ MARÍA MORELOS	MUNICIPIOS MAYORES	77.66%	77.66%
29-018 CONTLA DE JUAN CUAMATZI	MUNICIPIOS MAYORES	72.09%	72.09%
29-019 TEPETITLA DE LARDIZÁBAL	MUNICIPIOS MAYORES	94.94%	94.94%
29-020 SANCTÓRUM DE LÁZARO CÁRDENAS	MUNICIPIOS MAYORES	98.99%	98.99%
29-021 NANACAMILPA DE MARIANO ARISTA	MUNICIPIOS MAYORES	89.36%	89.36%
29-022 ACUAMANALA DE MIGUEL HIDALGO	MUNICIPIOS MAYORES	99.11%	99.11%
29-023 NATÍVITAS	MUNICIPIOS MAYORES	38.25%	38.25%
29-024 PANOTLA	MUNICIPIOS MAYORES	95.11%	95.11%
29-025 SAN PABLO DEL MONTE	MUNICIPIOS MAYORES	60.00%	60.00%
29-026 SANTA CRUZ TLAXCALA	MUNICIPIOS MAYORES	21.38%	21.38%
29-027 TENANCIINGO	MUNICIPIOS MAYORES	63.56%	63.56%
29-028 TEOLOCHOLCO	MUNICIPIOS MAYORES	66.49%	66.49%
29-029 TEPEYANCO	MUNICIPIOS MAYORES	53.81%	53.81%
29-030 TERRENATE	MUNICIPIOS MAYORES	53.60%	53.60%



RESULTADOS DEL PRIMER PERIODO 2024
TLAXCALA

NOMBRE DEL ENTE PÚBLICO	CLASIFICACIÓN DEL ENTE EN SEVAC	RESULTADO GLOBAL	D. TRANSPARENCIA
29-031 TETLA DE LA SOLIDARIDAD	MUNICIPIOS MAYORES	67.40%	67.40%
29-032 TETLATLAHUCA	MUNICIPIOS MAYORES	0.00%	0.00%
29-033 TLAXCALA	MUNICIPIOS MAYORES	0.00%	0.00%
29-034 TLAXCO	MUNICIPIOS MAYORES	85.05%	85.05%
29-035 TOCATLÁN	MUNICIPIOS MAYORES	18.45%	18.45%
29-036 TOTOLAC	MUNICIPIOS MAYORES	99.56%	99.56%
29-037 ZILTALTÉPEC DE TRINIDAD SÁNCHEZ SANTOS	MUNICIPIOS MAYORES	100.00%	100.00%
29-038 TZOMPANTEPEC	MUNICIPIOS MAYORES	76.67%	76.67%
29-039 XALOZTOC	MUNICIPIOS MAYORES	2.22%	2.22%
29-040 XALTOCAN	MUNICIPIOS MAYORES	10.13%	10.13%
29-041 PAPALOTLA DE XICOHTÉNCATL	MUNICIPIOS MAYORES	0.00%	0.00%
29-042 XICOHTZINCO	MUNICIPIOS MAYORES	77.06%	77.06%
29-043 YAUHQUEMEHCAN	MUNICIPIOS MAYORES	52.78%	52.78%
29-044 ZACATELCO	MUNICIPIOS MAYORES	0.00%	0.00%
29-045 BENITO JUÁREZ	MUNICIPIOS MAYORES	99.56%	99.56%
29-046 EMILIANO ZAPATA	MUNICIPIOS MAYORES	96.74%	96.74%
29-047 LÁZARO CÁRDENAS	MUNICIPIOS MAYORES	49.88%	49.88%
29-048 LA MAGDALENA TLALTELULCO	MUNICIPIOS MAYORES	94.05%	94.05%
29-049 SAN DAMIÁN TEXÓLOC	MUNICIPIOS MAYORES	96.11%	96.11%
29-050 SAN FRANCISCO TETLANOHCAN	MUNICIPIOS MAYORES	7.31%	7.31%
29-051 SAN JERÓNIMO ZACUALPAN	MUNICIPIOS MAYORES	100.00%	100.00%
29-052 SAN JOSÉ TEACALCO	MUNICIPIOS MAYORES	66.56%	66.56%
29-053 SAN JUAN HUACTZINCO	MUNICIPIOS MAYORES	60.00%	60.00%
29-054 SAN LORENZO AXOCOMANITLA	MUNICIPIOS MAYORES	98.36%	98.36%
29-055 SAN LUCAS TECOPILCO	MUNICIPIOS MAYORES	0.00%	0.00%
29-056 SANTA ANA NOPALUCAN	MUNICIPIOS MAYORES	80.00%	80.00%
29-057 SANTA APOLONIA TEACALCO	MUNICIPIOS MAYORES	81.00%	81.00%
29-058 SANTA CATARINA AYOMETLA	MUNICIPIOS MAYORES	99.56%	99.56%
29-059 SANTA CRUZ QUILEHTLA	MUNICIPIOS MAYORES	99.11%	99.11%
29-060 SANTA ISABEL XILOXOTLA	MUNICIPIOS MAYORES	99.56%	99.56%



RESULTADOS DEL PRIMER PERIODO 2024
VERACRUZ DE IGNACIO DE LA LLAVE

NOMBRE DEL ENTE PÚBLICO	CLASIFICACIÓN DEL ENTE EN SEVAC	RESULTADO GLOBAL	D. TRANSPARENCIA
PODER EJECUTIVO DEL ESTADO DE VERACRUZ	PODER EJECUTIVO ESTATAL	100.00%	100.00%
COMISIÓN ESTATAL DE DERECHOS HUMANOS DEL ESTADO DE VERACRUZ	PODERES Y AUTÓNOMOS	100.00%	100.00%
COMISIÓN ESTATAL PARA LA ATENCIÓN Y PROTECCIÓN DE LOS PERIODISTAS	PODERES Y AUTÓNOMOS	100.00%	100.00%
FISCALÍA GENERAL DEL ESTADO DE VERACRUZ DE IGNACIO DE LA LLAVE	PODERES Y AUTÓNOMOS	100.00%	100.00%
H. CONGRESO DEL ESTADO DE VERACRUZ	PODERES Y AUTÓNOMOS	100.00%	100.00%
INSTITUTO VERACRUZANO DE ACCESO A LA INFORMACIÓN Y PROTECCIÓN DE DATOS	PODERES Y AUTÓNOMOS	100.00%	100.00%
ORGANISMO PÚBLICO LOCAL ELECTORAL DE VERACRUZ	PODERES Y AUTÓNOMOS	100.00%	100.00%
ÓRGANO DE FISCALIZACIÓN SUPERIOR DEL ESTADO DE VERACRUZ	PODERES Y AUTÓNOMOS	100.00%	100.00%
PODER JUDICIAL DEL ESTADO DE VERACRUZ	PODERES Y AUTÓNOMOS	100.00%	100.00%
TRIBUNAL DE JUSTICIA ADMINISTRATIVA DEL ESTADO DE VERACRUZ	PODERES Y AUTÓNOMOS	100.00%	100.00%
TRIBUNAL ELECTORAL DEL ESTADO DE VERACRUZ	PODERES Y AUTÓNOMOS	100.00%	100.00%
UNIVERSIDAD VERACRUZANA	PODERES Y AUTÓNOMOS	100.00%	100.00%
ACADEMIA REGIONAL DE SEGURIDAD PÚBLICA DEL SURESTE	PARAESTATALES	100.00%	100.00%
ACADEMIA VERACRUZANA DE LAS LENGUAS INDÍGENAS	PARAESTATALES	100.00%	100.00%
AGENCIA ESTATAL DE ENERGÍA	PARAESTATALES	0.00%	0.00%
API SISTEMA PORTUARIO VERACRUZANO, S.A. DE C.V.	PARAESTATALES	23.57%	23.57%
CENTRO DE CONCILIACIÓN LABORAL DEL ESTADO	PARAESTATALES	98.00%	98.00%
CENTRO DE JUSTICIA PARA MUJERES DEL ESTADO DE VERACRUZ	PARAESTATALES	78.00%	78.00%
CENTRO ESTATAL DE JUSTICIA ALTERNATIVA DE VERACRUZ	PARAESTATALES	80.00%	80.00%
COLEGIO DE BACHILLERES DEL ESTADO DE VERACRUZ	PARAESTATALES	100.00%	100.00%
COLEGIO DE EDUCACIÓN PROFESIONAL TÉCNICA DEL ESTADO DE VERACRUZ	PARAESTATALES	99.00%	99.00%
COLEGIO DE ESTUDIOS CIENTÍFICOS Y TECNOLÓGICOS DEL ESTADO DE VERACRUZ	PARAESTATALES	92.00%	92.00%
COLEGIO DE VERACRUZ	PARAESTATALES	100.00%	100.00%
COMISIÓN DE ARBITRAJE MÉDICO DEL ESTADO DE VERACRUZ	PARAESTATALES	100.00%	100.00%
COMISIÓN DEL AGUA DEL ESTADO DE VERACRUZ	PARAESTATALES	68.00%	68.00%
COMISIÓN EJECUTIVA ESTATAL DE ATENCIÓN INTEGRAL A VICTIMAS	PARAESTATALES	72.22%	72.22%
CONSEJO VERACRUZANO DE INVESTIGACIÓN CIENTÍFICA Y DESARROLLO TECNOLÓGICO	PARAESTATALES	100.00%	100.00%
INSTITUTO DE CAPACITACIÓN PARA EL TRABAJO DEL ESTADO DE VERACRUZ	PARAESTATALES	100.00%	100.00%
INSTITUTO DE ESPACIOS EDUCATIVOS DEL ESTADO DE VERACRUZ	PARAESTATALES	75.08%	75.08%
INSTITUTO DE PENSIONES DEL ESTADO DE VERACRUZ	PARAESTATALES	80.00%	80.00%
INSTITUTO DE POLICÍA AUXILIAR Y PROTECCIÓN PATRIMONIAL	PARAESTATALES	100.00%	100.00%
INSTITUTO TECNOLÓGICO SUPERIOR DE ACAYUCAN	PARAESTATALES	80.00%	80.00%
INSTITUTO TECNOLÓGICO SUPERIOR DE ÁLAMO TEMAPACHE	PARAESTATALES	100.00%	100.00%
INSTITUTO TECNOLÓGICO SUPERIOR DE ALVARADO	PARAESTATALES	74.94%	74.94%
INSTITUTO TECNOLÓGICO SUPERIOR DE CHICONTEPEC	PARAESTATALES	80.00%	80.00%



RESULTADOS DEL PRIMER PERIODO 2024
VERACRUZ DE IGNACIO DE LA LLAVE

NOMBRE DEL ENTE PÚBLICO	CLASIFICACIÓN DEL ENTE EN SEVAC	RESULTADO GLOBAL	D. TRANSPARENCIA
INSTITUTO TECNOLÓGICO SUPERIOR DE COATZACOALCOS	PARAESTATALES	100.00%	100.00%
INSTITUTO TECNOLÓGICO SUPERIOR DE COSAMALOAPAN	PARAESTATALES	0.00%	0.00%
INSTITUTO TECNOLÓGICO SUPERIOR DE HUATUSCO	PARAESTATALES	100.00%	100.00%
INSTITUTO TECNOLÓGICO SUPERIOR DE JESUS CARRANZA	PARAESTATALES	100.00%	100.00%
INSTITUTO TECNOLÓGICO SUPERIOR DE JUAN RODRÍGUEZ CLARA	PARAESTATALES	80.00%	80.00%
INSTITUTO TECNOLÓGICO SUPERIOR DE LAS CHOAPAS	PARAESTATALES	100.00%	100.00%
INSTITUTO TECNOLÓGICO SUPERIOR DE MARTÍNEZ DE LA TORRE	PARAESTATALES	53.10%	53.10%
INSTITUTO TECNOLÓGICO SUPERIOR DE MISANTLA	PARAESTATALES	95.00%	95.00%
INSTITUTO TECNOLÓGICO SUPERIOR DE NARANJOS	PARAESTATALES	98.00%	98.00%
INSTITUTO TECNOLÓGICO SUPERIOR DE PÁNUCO	PARAESTATALES	0.00%	0.00%
INSTITUTO TECNOLÓGICO SUPERIOR DE PEROTE	PARAESTATALES	100.00%	100.00%
INSTITUTO TECNOLÓGICO SUPERIOR DE POZA RICA	PARAESTATALES	100.00%	100.00%
INSTITUTO TECNOLÓGICO SUPERIOR DE SAN ANDRÉS TUXTLA	PARAESTATALES	76.73%	76.73%
INSTITUTO TECNOLÓGICO SUPERIOR DE TANTOYUCA	PARAESTATALES	100.00%	100.00%
INSTITUTO TECNOLÓGICO SUPERIOR DE TIERRA BLANCA	PARAESTATALES	100.00%	100.00%
INSTITUTO TECNOLÓGICO SUPERIOR DE XALAPA	PARAESTATALES	100.00%	100.00%
INSTITUTO TECNOLÓGICO SUPERIOR DE ZONGOLICA	PARAESTATALES	80.00%	80.00%
INSTITUTO VERACRUZANO DE DESARROLLO MUNICIPAL	PARAESTATALES	100.00%	100.00%
INSTITUTO VERACRUZANO DE EDUCACIÓN PARA LOS ADULTOS	PARAESTATALES	80.00%	80.00%
INSTITUTO VERACRUZANO DE LA CULTURA	PARAESTATALES	0.00%	0.00%
INSTITUTO VERACRUZANO DE LAS MUJERES	PARAESTATALES	100.00%	100.00%
INSTITUTO VERACRUZANO DE LA VIVIENDA	PARAESTATALES	100.00%	100.00%
INSTITUTO VERACRUZANO DEL DEPORTE	PARAESTATALES	96.11%	96.11%
PROCURADURÍA ESTATAL DE PROTECCIÓN AL MEDIO AMBIENTE	PARAESTATALES	100.00%	100.00%
RADIOTELEVISIÓN DE VERACRUZ	PARAESTATALES	100.00%	100.00%
SECRETARÍA EJECUTIVA DEL SISTEMA ESTATAL ANTICORRUPCIÓN DE VERACRUZ (SESEEVER)	PARAESTATALES	100.00%	100.00%
SERVICIOS DE SALUD DE VERACRUZ	PARAESTATALES	100.00%	100.00%
SISTEMA PARA EL DESARROLLO INTEGRAL DE LA FAMILIA	PARAESTATALES	100.00%	100.00%
UNIVERSIDAD POLITÉCNICA DE HUATUSCO	PARAESTATALES	100.00%	100.00%
UNIVERSIDAD POPULAR AUTÓNOMA DE VERACRUZ	PARAESTATALES	100.00%	100.00%
UNIVERSIDAD TECNOLÓGICA DE GUTIÉRREZ ZAMORA	PARAESTATALES	100.00%	100.00%
UNIVERSIDAD TECNOLÓGICA DEL CENTRO DE VERACRUZ	PARAESTATALES	100.00%	100.00%
UNIVERSIDAD TECNOLÓGICA DEL SURESTE DE VERACRUZ	PARAESTATALES	100.00%	100.00%
30-001 ACAJETE	MUNICIPIOS MAYORES	62.33%	62.33%
30-002 ACATLÁN	MUNICIPIOS MAYORES	97.19%	97.19%



RESULTADOS DEL PRIMER PERIODO 2024
VERACRUZ DE IGNACIO DE LA LLAVE

NOMBRE DEL ENTE PÚBLICO	CLASIFICACIÓN DEL ENTE EN SEVAC	RESULTADO GLOBAL	D. TRANSPARENCIA
30-003 ACAYUCAN	MUNICIPIOS MAYORES	0.00%	0.00%
30-004 ACTOPAN	MUNICIPIOS MAYORES	97.19%	97.19%
30-005 ACULA	MUNICIPIOS MAYORES	0.00%	0.00%
30-006 ACULTZINGO	MUNICIPIOS MAYORES	50.54%	50.54%
30-007 CAMARÓN DE TEJEDA	MUNICIPIOS MAYORES	0.00%	0.00%
30-008 ALPATLÁHUAC	MUNICIPIOS MAYORES	97.19%	97.19%
30-009 ALTO LUCERO DE GUTIÉRREZ BARRIOS	MUNICIPIOS MAYORES	0.00%	0.00%
30-010 ALTOTONGA	MUNICIPIOS MAYORES	0.00%	0.00%
30-011 ALVARADO	MUNICIPIOS MAYORES	100.00%	100.00%
30-012 AMATITLÁN	MUNICIPIOS MAYORES	64.64%	64.64%
30-013 NARANJOS AMATLÁN	MUNICIPIOS MAYORES	84.09%	84.09%
30-014 AMATLÁN DE LOS REYES	MUNICIPIOS MAYORES	25.54%	25.54%
30-015 ANGEL R. CABADA	MUNICIPIOS MAYORES	100.00%	100.00%
30-016 LA ANTIGUA	MUNICIPIOS MAYORES	100.00%	100.00%
30-017 APAZAPAN	MUNICIPIOS MAYORES	78.53%	78.53%
30-018 ÁQUILA	MUNICIPIOS MAYORES	70.44%	70.44%
30-019 ASTACINGA	MUNICIPIOS MAYORES	82.56%	82.56%
30-020 ATLAHUILCO	MUNICIPIOS MAYORES	86.63%	86.63%
30-021 ATOYAC	MUNICIPIOS MAYORES	100.00%	100.00%
30-022 ATZACAN	MUNICIPIOS MAYORES	84.22%	84.22%
30-023 ATZALÁN	MUNICIPIOS MAYORES	88.75%	88.75%
30-024 TLALTETELA	MUNICIPIOS MAYORES	100.00%	100.00%
30-025 AYAHUALULCO	MUNICIPIOS MAYORES	40.37%	40.37%
30-026 BANDERILLA	MUNICIPIOS MAYORES	97.19%	97.19%
30-027 BENITO JUÁREZ	MUNICIPIOS MAYORES	92.75%	92.75%
30-028 BOCA DEL RÍO	MUNICIPIOS MAYORES	95.00%	95.00%
30-029 CALCAHUALCO	MUNICIPIOS MAYORES	100.00%	100.00%
30-030 CAMERINO Z. MENDOZA	MUNICIPIOS MAYORES	100.00%	100.00%
30-031 CARRILLO PUERTO	MUNICIPIOS MAYORES	100.00%	100.00%
30-032 CATEMACO	MUNICIPIOS MAYORES	97.19%	97.19%
30-033 CAZONES DE HERRERA	MUNICIPIOS MAYORES	0.00%	0.00%
30-034 CERRO AZUL	MUNICIPIOS MAYORES	100.00%	100.00%
30-035 CITLALTÉPETL	MUNICIPIOS MAYORES	66.25%	66.25%
30-036 COACOATZINTLA	MUNICIPIOS MAYORES	0.00%	0.00%
30-037 COAHUILTÁN	MUNICIPIOS MAYORES	100.00%	100.00%



RESULTADOS DEL PRIMER PERIODO 2024
VERACRUZ DE IGNACIO DE LA LLAVE

NOMBRE DEL ENTE PÚBLICO	CLASIFICACIÓN DEL ENTE EN SEVAC	RESULTADO GLOBAL	D. TRANSPARENCIA
30-038 COATEPEC	MUNICIPIOS MAYORES	96.06%	96.06%
30-039 COATZACOALCOS	MUNICIPIOS MAYORES	91.06%	91.06%
30-040 COATZINTLA	MUNICIPIOS MAYORES	91.35%	91.35%
30-041 COETZALA	MUNICIPIOS MAYORES	0.00%	0.00%
30-042 COLIPA	MUNICIPIOS MAYORES	0.00%	0.00%
30-043 COMAPA	MUNICIPIOS MAYORES	96.63%	96.63%
30-044 CÓRDOBA	MUNICIPIOS MAYORES	100.00%	100.00%
30-045 COSAMALOAPAN DE CARPIO	MUNICIPIOS MAYORES	100.00%	100.00%
30-046 COSAUTLÁN DE CARVAJAL	MUNICIPIOS MAYORES	100.00%	100.00%
30-047 COSCOMATEPEC	MUNICIPIOS MAYORES	100.00%	100.00%
30-048 COSOLEACAQUE	MUNICIPIOS MAYORES	0.00%	0.00%
30-049 COTAXTLA	MUNICIPIOS MAYORES	38.72%	38.72%
30-050 COXQUIHUI	MUNICIPIOS MAYORES	42.10%	42.10%
30-051 COYUTLA	MUNICIPIOS MAYORES	77.63%	77.63%
30-052 CUICHAPA	MUNICIPIOS MAYORES	73.66%	73.66%
30-053 CUITLÁHUAC	MUNICIPIOS MAYORES	100.00%	100.00%
30-054 CHACALTIANQUIS	MUNICIPIOS MAYORES	64.33%	64.33%
30-055 CHALMA	MUNICIPIOS MAYORES	90.35%	90.35%
30-056 CHICONAMEL	MUNICIPIOS MAYORES	0.00%	0.00%
30-057 CHICONQUIACO	MUNICIPIOS MAYORES	81.47%	81.47%
30-058 CHICONTEPEC	MUNICIPIOS MAYORES	100.00%	100.00%
30-059 CHINAMECA	MUNICIPIOS MAYORES	100.00%	100.00%
30-060 CHINAMPA DE GOROSTIZA	MUNICIPIOS MAYORES	96.06%	96.06%
30-061 LAS CHOAPAS	MUNICIPIOS MAYORES	85.94%	85.94%
30-062 CHOCAMÁN	MUNICIPIOS MAYORES	100.00%	100.00%
30-063 CHONTLA	MUNICIPIOS MAYORES	86.76%	86.76%
30-064 CHUMATLÁN	MUNICIPIOS MAYORES	78.04%	78.04%
30-065 EMILIANO ZAPATA	MUNICIPIOS MAYORES	75.85%	75.85%
30-066 ESPINAL	MUNICIPIOS MAYORES	82.31%	82.31%
30-067 FILOMENO MATA	MUNICIPIOS MAYORES	0.00%	0.00%
30-068 FORTÍN	MUNICIPIOS MAYORES	0.00%	0.00%
30-069 GUTIÉRREZ ZAMORA	MUNICIPIOS MAYORES	81.22%	81.22%
30-070 HIDALGOTITLÁN	MUNICIPIOS MAYORES	73.10%	73.10%
30-071 HUATUSCO	MUNICIPIOS MAYORES	98.88%	98.88%
30-072 HUAYACOCOTLA	MUNICIPIOS MAYORES	0.00%	0.00%



RESULTADOS DEL PRIMER PERIODO 2024
VERACRUZ DE IGNACIO DE LA LLAVE

NOMBRE DEL ENTE PÚBLICO	CLASIFICACIÓN DEL ENTE EN SEVAC	RESULTADO GLOBAL	D. TRANSPARENCIA
30-073 HUEYAPAN DE OCAMPO	MUNICIPIOS MAYORES	0.00%	0.00%
30-074 HUILOAPAN DE CUAUHTÉMOC	MUNICIPIOS MAYORES	100.00%	100.00%
30-075 IGNACIO DE LA LLAVE	MUNICIPIOS MAYORES	0.00%	0.00%
30-076 ILAMATLÁN	MUNICIPIOS MAYORES	0.00%	0.00%
30-077 ISLA	MUNICIPIOS MAYORES	88.75%	88.75%
30-078 IXCATEPEC	MUNICIPIOS MAYORES	0.00%	0.00%
30-079 IXHUACÁN DE LOS REYES	MUNICIPIOS MAYORES	39.38%	39.38%
30-080 IXHUATLÁN DEL CAFÉ	MUNICIPIOS MAYORES	73.54%	73.54%
30-081 IXHUATLANCILLO	MUNICIPIOS MAYORES	85.23%	85.23%
30-082 IXHUATLÁN DEL SURESTE	MUNICIPIOS MAYORES	0.00%	0.00%
30-083 IXHUATLÁN DE MADERO	MUNICIPIOS MAYORES	100.00%	100.00%
30-084 IXMATLAHUACAN	MUNICIPIOS MAYORES	0.00%	0.00%
30-085 IXTACZOQUITLÁN	MUNICIPIOS MAYORES	66.90%	66.90%
30-086 JALACINGO	MUNICIPIOS MAYORES	100.00%	100.00%
30-087 XALAPA	MUNICIPIOS MAYORES	97.03%	97.03%
30-088 JALCOMULCO	MUNICIPIOS MAYORES	64.04%	64.04%
30-089 JÁLTIPAN	MUNICIPIOS MAYORES	83.78%	83.78%
30-090 JAMAPA	MUNICIPIOS MAYORES	0.00%	0.00%
30-091 JESÚS CARRANZA	MUNICIPIOS MAYORES	95.80%	95.80%
30-092 XICO	MUNICIPIOS MAYORES	100.00%	100.00%
30-093 JILOTEPEC	MUNICIPIOS MAYORES	75.85%	75.85%
30-094 JUAN RODRÍGUEZ CLARA	MUNICIPIOS MAYORES	99.40%	99.40%
30-095 JUCHIQUE DE FERRER	MUNICIPIOS MAYORES	0.00%	0.00%
30-096 LANDERO Y COSS	MUNICIPIOS MAYORES	0.00%	0.00%
30-097 LERDO DE TEJADA	MUNICIPIOS MAYORES	74.68%	74.68%
30-098 MAGDALENA	MUNICIPIOS MAYORES	95.00%	95.00%
30-099 MALTRATA	MUNICIPIOS MAYORES	94.38%	94.38%
30-100 MANLIO FABIO ALTAMIRANO	MUNICIPIOS MAYORES	94.38%	94.38%
30-101 MARIANO ESCOBEDO	MUNICIPIOS MAYORES	85.85%	85.85%
30-102 MARTÍNEZ DE LA TORRE	MUNICIPIOS MAYORES	81.10%	81.10%
30-103 MECATLÁN	MUNICIPIOS MAYORES	72.77%	72.77%
30-104 MECAYAPAN	MUNICIPIOS MAYORES	0.00%	0.00%
30-105 MEDELLÍN	MUNICIPIOS MAYORES	0.00%	0.00%
30-106 MIAHUATLÁN	MUNICIPIOS MAYORES	0.00%	0.00%
30-107 LAS MINAS	MUNICIPIOS MAYORES	0.00%	0.00%



RESULTADOS DEL PRIMER PERIODO 2024
VERACRUZ DE IGNACIO DE LA LLAVE

NOMBRE DEL ENTE PÚBLICO	CLASIFICACIÓN DEL ENTE EN SEVAC	RESULTADO GLOBAL	D. TRANSPARENCIA
30-108 MINATITLÁN	MUNICIPIOS MAYORES	91.00%	91.00%
30-109 MISANTLA	MUNICIPIOS MAYORES	100.00%	100.00%
30-110 MIXTLA DE ALTAMIRANO	MUNICIPIOS MAYORES	0.00%	0.00%
30-111 MOLOACÁN	MUNICIPIOS MAYORES	0.00%	0.00%
30-112 NAOLINCO	MUNICIPIOS MAYORES	58.37%	58.37%
30-113 NARANJAL	MUNICIPIOS MAYORES	0.00%	0.00%
30-114 NAUTLA	MUNICIPIOS MAYORES	77.54%	77.54%
30-115 NOGALES	MUNICIPIOS MAYORES	92.50%	92.50%
30-116 OLUTA	MUNICIPIOS MAYORES	100.00%	100.00%
30-117 OMEALCA	MUNICIPIOS MAYORES	0.00%	0.00%
30-118 ORIZABA	MUNICIPIOS MAYORES	80.79%	80.79%
30-119 OTATITLÁN	MUNICIPIOS MAYORES	0.00%	0.00%
30-120 OTEAPAN	MUNICIPIOS MAYORES	95.00%	95.00%
30-121 OZULUAMA DE MASCAREÑAS	MUNICIPIOS MAYORES	100.00%	100.00%
30-122 PAJAPAN	MUNICIPIOS MAYORES	39.70%	39.70%
30-123 PÁNUCO	MUNICIPIOS MAYORES	0.00%	0.00%
30-124 PAPANTLA	MUNICIPIOS MAYORES	97.19%	97.19%
30-125 PASO DEL MACHO	MUNICIPIOS MAYORES	0.00%	0.00%
30-126 PASO DE OVEJAS	MUNICIPIOS MAYORES	0.00%	0.00%
30-127 LA PERLA	MUNICIPIOS MAYORES	96.63%	96.63%
30-128 PEROTE	MUNICIPIOS MAYORES	100.00%	100.00%
30-129 PLATÓN SÁNCHEZ	MUNICIPIOS MAYORES	94.38%	94.38%
30-130 PLAYA VICENTE	MUNICIPIOS MAYORES	89.00%	89.00%
30-131 POZA RICA DE HIDALGO	MUNICIPIOS MAYORES	80.22%	80.22%
30-132 LAS VIGAS DE RAMÍREZ	MUNICIPIOS MAYORES	84.46%	84.46%
30-133 PUEBLO VIEJO	MUNICIPIOS MAYORES	100.00%	100.00%
30-134 PUENTE NACIONAL	MUNICIPIOS MAYORES	28.75%	28.75%
30-135 RAFAEL DELGADO	MUNICIPIOS MAYORES	0.00%	0.00%
30-136 RAFAEL LUCIO	MUNICIPIOS MAYORES	0.00%	0.00%
30-137 LOS REYES	MUNICIPIOS MAYORES	83.13%	83.13%
30-138 RÍO BLANCO	MUNICIPIOS MAYORES	77.54%	77.54%
30-139 SALTABARRANCA	MUNICIPIOS MAYORES	0.00%	0.00%
30-140 SAN ANDRÉS TENEJAPAN	MUNICIPIOS MAYORES	89.38%	89.38%
30-141 SAN ANDRÉS TUXTLA	MUNICIPIOS MAYORES	0.00%	0.00%
30-142 SAN JUAN EVANGELISTA	MUNICIPIOS MAYORES	82.63%	82.63%



RESULTADOS DEL PRIMER PERIODO 2024
VERACRUZ DE IGNACIO DE LA LLAVE

NOMBRE DEL ENTE PÚBLICO	CLASIFICACIÓN DEL ENTE EN SEVAC	RESULTADO GLOBAL	D. TRANSPARENCIA
30-143 SANTIAGO TUXTLA	MUNICIPIOS MAYORES	0.00%	0.00%
30-144 SAYULA DE ALEMÁN	MUNICIPIOS MAYORES	78.66%	78.66%
30-145 SOCONUSCO	MUNICIPIOS MAYORES	58.35%	58.35%
30-146 SOCHIAPA	MUNICIPIOS MAYORES	30.35%	30.35%
30-147 SOLEDAD ATZOMPA	MUNICIPIOS MAYORES	100.00%	100.00%
30-148 SOLEDAD DE DOBLADO	MUNICIPIOS MAYORES	100.00%	100.00%
30-149 SOTEAPAN	MUNICIPIOS MAYORES	70.22%	70.22%
30-150 TAMALÍN	MUNICIPIOS MAYORES	0.00%	0.00%
30-151 TAMIAHUA	MUNICIPIOS MAYORES	0.00%	0.00%
30-152 TAMPICO ALTO	MUNICIPIOS MAYORES	70.75%	70.75%
30-153 TANCOCO	MUNICIPIOS MAYORES	0.00%	0.00%
30-154 TANTIMA	MUNICIPIOS MAYORES	0.00%	0.00%
30-155 TANTOYUCA	MUNICIPIOS MAYORES	92.15%	92.15%
30-156 TATATILA	MUNICIPIOS MAYORES	0.00%	0.00%
30-157 CASTILLO DE TEAYO	MUNICIPIOS MAYORES	85.29%	85.29%
30-158 TECOLUTLA	MUNICIPIOS MAYORES	55.59%	55.59%
30-159 TEHUIPANGO	MUNICIPIOS MAYORES	100.00%	100.00%
30-160 ÁLAMO TEMAPACHE	MUNICIPIOS MAYORES	53.35%	53.35%
30-161 TEMPOAL	MUNICIPIOS MAYORES	100.00%	100.00%
30-162 TENAMPA	MUNICIPIOS MAYORES	97.19%	97.19%
30-163 TENOCHTITLÁN	MUNICIPIOS MAYORES	48.90%	48.90%
30-164 TEOCELO	MUNICIPIOS MAYORES	100.00%	100.00%
30-165 TEPATLAXCO	MUNICIPIOS MAYORES	32.02%	32.02%
30-166 TEPETLÁN	MUNICIPIOS MAYORES	5.06%	5.06%
30-167 TEPETZINTLA	MUNICIPIOS MAYORES	100.00%	100.00%
30-168 TEQUILA	MUNICIPIOS MAYORES	86.06%	86.06%
30-169 JOSÉ AZUETA	MUNICIPIOS MAYORES	87.19%	87.19%
30-170 TEXCATEPEC	MUNICIPIOS MAYORES	1.69%	1.69%
30-171 TEXHUACÁN	MUNICIPIOS MAYORES	0.00%	0.00%
30-172 TEXISTEPEC	MUNICIPIOS MAYORES	73.75%	73.75%
30-173 TEZONAPA	MUNICIPIOS MAYORES	0.00%	0.00%
30-174 TIERRA BLANCA	MUNICIPIOS MAYORES	91.56%	91.56%
30-175 TIHUATLÁN	MUNICIPIOS MAYORES	100.00%	100.00%
30-176 TLACOJALPAN	MUNICIPIOS MAYORES	77.41%	77.41%
30-177 TLACOLULAN	MUNICIPIOS MAYORES	91.00%	91.00%



RESULTADOS DEL PRIMER PERIODO 2024
VERACRUZ DE IGNACIO DE LA LLAVE

NOMBRE DEL ENTE PÚBLICO	CLASIFICACIÓN DEL ENTE EN SEVAC	RESULTADO GLOBAL	D. TRANSPARENCIA
30-178 TLACOTALPAN	MUNICIPIOS MAYORES	19.03%	19.03%
30-179 TLACOTEPEC DE MEJÍA	MUNICIPIOS MAYORES	100.00%	100.00%
30-180 TLACHICHILCO	MUNICIPIOS MAYORES	74.02%	74.02%
30-181 TLALIXCOYAN	MUNICIPIOS MAYORES	0.00%	0.00%
30-182 TLALNELHUAYOCAN	MUNICIPIOS MAYORES	0.00%	0.00%
30-183 TLAPACOYAN	MUNICIPIOS MAYORES	94.31%	94.31%
30-184 TLAQUILPA	MUNICIPIOS MAYORES	0.00%	0.00%
30-185 TLILAPAN	MUNICIPIOS MAYORES	80.85%	80.85%
30-186 TOMATLÁN	MUNICIPIOS MAYORES	92.14%	92.14%
30-187 TONAYÁN	MUNICIPIOS MAYORES	89.38%	89.38%
30-188 TOTUTLA	MUNICIPIOS MAYORES	95.00%	95.00%
30-189 TUXPAN	MUNICIPIOS MAYORES	96.88%	96.88%
30-190 TUXTILLA	MUNICIPIOS MAYORES	0.00%	0.00%
30-191 URSULO GALVÁN	MUNICIPIOS MAYORES	97.19%	97.19%
30-192 VEGA DE ALATORRE	MUNICIPIOS MAYORES	0.00%	0.00%
30-193 VERACRUZ	MUNICIPIOS MAYORES	94.38%	94.38%
30-194 VILLA ALDAMA	MUNICIPIOS MAYORES	0.00%	0.00%
30-195 XOXOCOTLA	MUNICIPIOS MAYORES	100.00%	100.00%
30-196 YANGA	MUNICIPIOS MAYORES	91.47%	91.47%
30-197 YECUATLA	MUNICIPIOS MAYORES	88.23%	88.23%
30-198 ZACUALPAN	MUNICIPIOS MAYORES	0.00%	0.00%
30-199 ZARAGOZA	MUNICIPIOS MAYORES	91.83%	91.83%
30-200 ZENTLA	MUNICIPIOS MAYORES	80.50%	80.50%
30-201 ZONGOLICA	MUNICIPIOS MAYORES	70.51%	70.51%
30-202 ZONTECOMATLÁN DE LÓPEZ Y FUENTES	MUNICIPIOS MAYORES	95.00%	95.00%
30-203 ZOZOCOLCO DE HIDALGO	MUNICIPIOS MAYORES	0.00%	0.00%
30-204 AGUA DULCE	MUNICIPIOS MAYORES	79.22%	79.22%
30-205 EL HIGO	MUNICIPIOS MAYORES	0.00%	0.00%
30-206 NANCHITAL DE LÁZARO CÁRDENAS DEL RÍO	MUNICIPIOS MAYORES	87.56%	87.56%
30-207 TRES VALLES	MUNICIPIOS MAYORES	0.00%	0.00%
30-208 CARLOS A. CARRILLO	MUNICIPIOS MAYORES	0.00%	0.00%
30-209 TATAHUICAPAN DE JUÁREZ	MUNICIPIOS MAYORES	88.75%	88.75%
30-210 UXPANAPA	MUNICIPIOS MAYORES	86.71%	86.71%
30-211 SAN RAFAEL	MUNICIPIOS MAYORES	91.52%	91.52%
30-212 SANTIAGO SOCHIAPAN	MUNICIPIOS MAYORES	97.19%	97.19%



RESULTADOS DEL PRIMER PERIODO 2024
VERACRUZ DE IGNACIO DE LA LLAVE

NOMBRE DEL ENTE PÚBLICO	CLASIFICACIÓN DEL ENTE EN SEVAC	RESULTADO GLOBAL	D. TRANSPARENCIA
COMISIÓN DE AGUA Y SANEAMIENTO DE COSCOMATEPEC	PARAMUNICIPALES MAYORES	100.00%	100.00%
COMISIÓN MUNICIPAL DE AGUA POTABLE, DRENAJE Y ALCANTARILLADO DE BANDERILLA	PARAMUNICIPALES MAYORES	100.00%	100.00%
COMISIÓN MUNICIPAL DE AGUA POTABLE Y SANEAMIENTO DE COATZACOALCOS	PARAMUNICIPALES MAYORES	100.00%	100.00%
COMISIÓN MUNICIPAL DE AGUA POTABLE Y SANEAMIENTO DE EMILIANO ZAPATA	PARAMUNICIPALES MAYORES	100.00%	100.00%
COMISIÓN MUNICIPAL DE AGUA POTABLE Y SANEAMIENTO DE HUATUSCO	PARAMUNICIPALES MAYORES	100.00%	100.00%
COMISIÓN MUNICIPAL DE AGUA POTABLE Y SANEAMIENTO DE LA ANTIGUA	PARAMUNICIPALES MAYORES	100.00%	100.00%
COMISIÓN MUNICIPAL DE AGUA POTABLE Y SANEAMIENTO DE LERDO DE TEJADA	PARAMUNICIPALES MAYORES	100.00%	100.00%
COMISIÓN MUNICIPAL DE AGUA POTABLE Y SANEAMIENTO DE NAOLINCO	PARAMUNICIPALES MAYORES	100.00%	100.00%
COMISIÓN MUNICIPAL DE AGUA POTABLE Y SANEAMIENTO DE SAN ANDRÉS TUXTLA	PARAMUNICIPALES MAYORES	68.61%	68.61%
COMISIÓN MUNICIPAL DE AGUA POTABLE Y SANEAMIENTO DE XALAPA	PARAMUNICIPALES MAYORES	100.00%	100.00%
COMISIÓN MUNICIPAL DE AGUA Y SANEAMIENTO DE COATEPEC	PARAMUNICIPALES MAYORES	98.29%	98.29%
COMISIÓN MUNICIPAL DE AGUA Y SANEAMIENTO DE FORTÍN	PARAMUNICIPALES MAYORES	100.00%	100.00%
HIDROSISTEMA DE CÓRDOBA	PARAMUNICIPALES MAYORES	100.00%	100.00%
INSTITUTO METROPOLITANO DEL AGUA	PARAMUNICIPALES MAYORES	100.00%	100.00%
INSTITUTO MUNICIPAL DE LA MUJER DE CHONTLA	PARAMUNICIPALES MAYORES	100.00%	100.00%
INSTITUTO MUNICIPAL DE LA MUJER DE JALACINGO	PARAMUNICIPALES MAYORES	100.00%	100.00%
INSTITUTO MUNICIPAL DE LA MUJER DE LA ANTIGUA	PARAMUNICIPALES MAYORES	100.00%	100.00%
INSTITUTO MUNICIPAL DE LA MUJER DE PLATÓN SÁNCHEZ	PARAMUNICIPALES MAYORES	0.00%	0.00%
INSTITUTO MUNICIPAL DE LAS MUJERES COSCOMATEPECANAS	PARAMUNICIPALES MAYORES	0.00%	0.00%
INSTITUTO MUNICIPAL DE LAS MUJERES DE CHOCAMÁN	PARAMUNICIPALES MAYORES	100.00%	100.00%
INSTITUTO MUNICIPAL DE LAS MUJERES DE LAS VIGAS	PARAMUNICIPALES MAYORES	100.00%	100.00%
INSTITUTO MUNICIPAL DE LAS MUJERES DE MINATITLÁN	PARAMUNICIPALES MAYORES	100.00%	100.00%
INSTITUTO MUNICIPAL DE LAS MUJERES DE PEROTE	PARAMUNICIPALES MAYORES	81.43%	81.43%
INSTITUTO MUNICIPAL DE LAS MUJERES DE SAN ANDRÉS TUXTLA	PARAMUNICIPALES MAYORES	0.00%	0.00%
INSTITUTO MUNICIPAL DE LAS MUJERES DE TEOCELO	PARAMUNICIPALES MAYORES	100.00%	100.00%
ORGANISMO OPERADOR DE AGUA POTABLE Y ALCANTARILLADO DE TIERRA BLANCA	PARAMUNICIPALES MAYORES	100.00%	100.00%



RESULTADOS DEL PRIMER PERIODO 2024
YUCATÁN

NOMBRE DEL ENTE PÚBLICO	CLASIFICACIÓN DEL ENTE EN SEVAC	RESULTADO GLOBAL	D. TRANSPARENCIA
SECRETARÍA DE ADMINISTRACIÓN Y FINANZAS	PODER EJECUTIVO ESTATAL	100.00%	100.00%
AGENCIA DE INTELIGENCIA PATRIMONIAL Y ECONÓMICA	PODERES Y AUTÓNOMOS	100.00%	100.00%
AUDITORÍA SUPERIOR DEL ESTADO DE YUCATÁN	PODERES Y AUTÓNOMOS	100.00%	100.00%
COMISIÓN DE DERECHOS HUMANOS DEL ESTADO DE YUCATÁN	PODERES Y AUTÓNOMOS	100.00%	100.00%
FISCALÍA ESPECIALIZADA EN COMBATE A LA CORRUPCIÓN DEL ESTADO DE YUCATÁN	PODERES Y AUTÓNOMOS	100.00%	100.00%
FISCALÍA GENERAL DEL ESTADO DE YUCATÁN	PODERES Y AUTÓNOMOS	100.00%	100.00%
H. CONGRESO DEL ESTADO DE YUCATÁN	PODERES Y AUTÓNOMOS	100.00%	100.00%
INSTITUTO ELECTORAL Y PARTICIPACIÓN CIUDADANA DE YUCATÁN	PODERES Y AUTÓNOMOS	100.00%	100.00%
INSTITUTO ESTATAL DE TRANSPARENCIA, ACCESO A LA INFORMACIÓN PÚBLICA Y PROTECCIÓN DE DATOS PERSONALES	PODERES Y AUTÓNOMOS	100.00%	100.00%
PODER JUDICIAL DEL ESTADO	PODERES Y AUTÓNOMOS	100.00%	100.00%
TRIBUNAL DE JUSTICIA ADMINISTRATIVA DEL ESTADO DE YUCATÁN	PODERES Y AUTÓNOMOS	100.00%	100.00%
TRIBUNAL DE LOS TRABAJADORES AL SERVICIO DEL ESTADO Y DE LOS MUNICIPIOS	PODERES Y AUTÓNOMOS	100.00%	100.00%
TRIBUNAL ELECTORAL DEL ESTADO DE YUCATÁN	PODERES Y AUTÓNOMOS	100.00%	100.00%
UNIVERSIDAD AUTÓNOMA DE YUCATÁN	PODERES Y AUTÓNOMOS	100.00%	100.00%
ADMINISTRACIÓN DEL PATRIMONIO DE LA BENEFICENCIA PÚBLICA DEL ESTADO DE YUCATÁN	PARAESTATALES	99.22%	99.22%
AEROPUERTO DE CHICHEN ITZA DEL ESTADO DE YUCATÁN, S.A. DE C.V.	PARAESTATALES	100.00%	100.00%
AGENCIA PARA EL DESARROLLO DE YUCATÁN	PARAESTATALES	100.00%	100.00%
CENTRO DE CONCILIACIÓN LABORAL DEL ESTADO DE YUCATÁN	PARAESTATALES	100.00%	100.00%
CENTRO ESTATAL DE TRASPLANTES DE YUCATÁN	PARAESTATALES	100.00%	100.00%
COLEGIO DE BACHILLERES DEL ESTADO DE YUCATÁN	PARAESTATALES	100.00%	100.00%
COLEGIO DE EDUCACIÓN PROFESIONAL TÉCNICA DEL ESTADO DE YUCATÁN	PARAESTATALES	100.00%	100.00%
COLEGIO DE ESTUDIOS CIENTÍFICOS Y TECNOLÓGICOS DEL ESTADO DE YUCATÁN	PARAESTATALES	100.00%	100.00%
COMISION EJECUTIVA ESTATAL DE ATENCIÓN A VICTIMAS	PARAESTATALES	100.00%	100.00%
EMPRESA PORTUARIA YUCATECA S.A. DE C.V.	PARAESTATALES	100.00%	100.00%
FIDEICOMISO GARANTE DE LA ORQUESTA SINFÓNICA DE YUCATÁN	PARAESTATALES	100.00%	100.00%
FIDEICOMISO PARA EL DESARROLLO DEL TURISMO DE REUNIONES EN YUCATÁN	PARAESTATALES	100.00%	100.00%
FIDEICOMISO PÚBLICO PARA LA ADMINISTRACIÓN DE LA RESERVA TERRITORIAL DE UCÚ	PARAESTATALES	100.00%	100.00%
FIDEICOMISO PÚBLICO PARA LA ADMINISTRACIÓN DEL PALACIO DE LA MÚSICA	PARAESTATALES	100.00%	100.00%
HOSPITAL COMUNITARIO DE PETO YUCATÁN	PARAESTATALES	100.00%	100.00%
HOSPITAL COMUNITARIO DE TICUL YUCATÁN	PARAESTATALES	100.00%	100.00%
HOSPITAL DE LA AMISTAD	PARAESTATALES	100.00%	100.00%
INSTITUTO DE CAPACITACIÓN PARA EL TRABAJO DEL ESTADO DE YUCATÁN	PARAESTATALES	100.00%	100.00%
INSTITUTO DE EDUCACIÓN PARA ADULTOS DEL ESTADO DE YUCATÁN	PARAESTATALES	100.00%	100.00%
INSTITUTO DE INFRAESTRUCTURA CARRETERA DE YUCATÁN	PARAESTATALES	100.00%	100.00%
INSTITUTO DEL DEPORTE DEL ESTADO DE YUCATÁN	PARAESTATALES	100.00%	100.00%



RESULTADOS DEL PRIMER PERIODO 2024
YUCATÁN

NOMBRE DEL ENTE PÚBLICO	CLASIFICACIÓN DEL ENTE EN SEVAC	RESULTADO GLOBAL	D. TRANSPARENCIA
INSTITUTO DE MOVILIDAD Y DESARROLLO URBANO TERRITORIAL	PARAESTATALES	100.00%	100.00%
INSTITUTO DE SEGURIDAD JURÍDICA PATRIMONIAL DE YUCATÁN	PARAESTATALES	100.00%	100.00%
INSTITUTO DE SEGURIDAD SOCIAL DE LOS TRABAJADORES DEL ESTADO DE YUCATÁN	PARAESTATALES	100.00%	100.00%
INSTITUTO DE VIVIENDA DEL ESTADO DE YUCATÁN	PARAESTATALES	100.00%	100.00%
INSTITUTO PARA EL DESARROLLO DE LA CULTURA MAYA DEL ESTADO DE YUCATÁN	PARAESTATALES	100.00%	100.00%
INSTITUTO PARA EL DESARROLLO Y CERTIFICACIÓN DE LA INFRAESTRUCTURA FÍSICA EDUCATIVA Y ELÉCTRICA DE YUCATÁN	PARAESTATALES	100.00%	100.00%
INSTITUTO PARA LA CONSTRUCCIÓN Y CONSERVACIÓN DE OBRA PÚBLICA EN YUCATÁN	PARAESTATALES	100.00%	100.00%
INSTITUTO PARA LA INCLUSIÓN DE LAS PERSONAS CON DISCAPACIDAD DEL ESTADO DE YUCATÁN	PARAESTATALES	100.00%	100.00%
INSTITUTO PROMOTOR DE FERIAS DE YUCATÁN	PARAESTATALES	100.00%	100.00%
INSTITUTO TECNOLÓGICO SUPERIOR DEL SUR DEL ESTADO DE YUCATÁN	PARAESTATALES	98.00%	98.00%
INSTITUTO TECNOLÓGICO SUPERIOR DE MOTUL	PARAESTATALES	100.00%	100.00%
INSTITUTO TECNOLÓGICO SUPERIOR DE VALLADOLID	PARAESTATALES	100.00%	100.00%
INSTITUTO TECNOLÓGICO SUPERIOR PROGRESO	PARAESTATALES	100.00%	100.00%
INSTITUTO YUCATECO DE EMPRENDEDORES	PARAESTATALES	100.00%	100.00%
JUNTA DE AGUA POTABLE Y ALCANTARILLADO DE YUCATÁN	PARAESTATALES	100.00%	100.00%
JUNTA DE ASISTENCIA PRIVADA DEL ESTADO DE YUCATÁN	PARAESTATALES	100.00%	100.00%
OPERADORA ENERGÉTICA Y MARÍTIMA DE YUCATÁN S.A. de C.V. DE PARTICIPACIÓN ESTATAL MAYORITARIA	PARAESTATALES	100.00%	100.00%
PARQUE CIENTÍFICO Y TECNOLÓGICO DE YUCATÁN	PARAESTATALES	100.00%	100.00%
PATRONATO DE LAS UNIDADES DE SERVICIOS CULTURALES Y TURÍSTICOS DEL ESTADO DE YUCATÁN	PARAESTATALES	100.00%	100.00%
PLANTA INDUSTRIALIZADORA DE REFRESCOS NATURA	PARAESTATALES	0.00%	0.00%
SECRETARÍA EJECUTIVA DEL SISTEMA ESTATAL ANTICORRUPCIÓN	PARAESTATALES	100.00%	100.00%
SECRETARÍA TÉCNICA DE PLANEACIÓN Y EVALUACIÓN	PARAESTATALES	100.00%	100.00%
SERVICIOS DE SALUD DE YUCATÁN	PARAESTATALES	100.00%	100.00%
SISTEMA PARA EL DESARROLLO INTEGRAL DE LA FAMILIA EN YUCATÁN	PARAESTATALES	100.00%	100.00%
SISTEMA TELE YUCATÁN S.A. DE C.V.	PARAESTATALES	100.00%	100.00%
UNIVERSIDAD DE LAS ARTES DE YUCATÁN	PARAESTATALES	100.00%	100.00%
UNIVERSIDAD DE ORIENTE	PARAESTATALES	98.00%	98.00%
UNIVERSIDAD POLITECNICA DE YUCATÁN	PARAESTATALES	100.00%	100.00%
UNIVERSIDAD TECNOLÓGICA DEL CENTRO	PARAESTATALES	84.00%	84.00%
UNIVERSIDAD TECNOLÓGICA DEL MAYAB	PARAESTATALES	100.00%	100.00%
UNIVERSIDAD TECNOLÓGICA DEL PONIENTE	PARAESTATALES	100.00%	100.00%
UNIVERSIDAD TECNOLÓGICA METROPOLITANA	PARAESTATALES	100.00%	100.00%
UNIVERSIDAD TECNOLÓGICA REGIONAL DEL SUR	PARAESTATALES	100.00%	100.00%
31-001 ABALÁ	MUNICIPIOS MAYORES	87.19%	87.19%
31-002 ACANCEH	MUNICIPIOS MAYORES	89.94%	89.94%



RESULTADOS DEL PRIMER PERIODO 2024
YUCATÁN

NOMBRE DEL ENTE PÚBLICO	CLASIFICACIÓN DEL ENTE EN SEVAC	RESULTADO GLOBAL	D. TRANSPARENCIA
31-003 AKIL	MUNICIPIOS MAYORES	93.88%	93.88%
31-004 BACA	MUNICIPIOS MAYORES	98.80%	98.80%
31-005 BOKOBÁ	MUNICIPIOS MAYORES	52.00%	52.00%
31-006 BUCTZOTZ	MUNICIPIOS MAYORES	100.00%	100.00%
31-007 CACALCHÉN	MUNICIPIOS MAYORES	99.44%	99.44%
31-008 CALOTMUL	MUNICIPIOS MAYORES	87.08%	87.08%
31-009 CANSAH CAB	MUNICIPIOS MAYORES	100.00%	100.00%
31-010 CANTAMAYEC	MUNICIPIOS MAYORES	95.00%	95.00%
31-011 CELESTÚN	MUNICIPIOS MAYORES	100.00%	100.00%
31-012 CENOTILLO	MUNICIPIOS MAYORES	44.11%	44.11%
31-013 CONKAL	MUNICIPIOS MAYORES	100.00%	100.00%
31-014 CUNCUNUL	MUNICIPIOS MAYORES	100.00%	100.00%
31-015 CUZAMÁ	MUNICIPIOS MAYORES	92.50%	92.50%
31-016 CHACSINKÍN	MUNICIPIOS MAYORES	95.19%	95.19%
31-017 CHANKOM	MUNICIPIOS MAYORES	100.00%	100.00%
31-018 CHAPAB	MUNICIPIOS MAYORES	97.19%	97.19%
31-019 CHEMAX	MUNICIPIOS MAYORES	100.00%	100.00%
31-020 CHICKULUB PUEBLO	MUNICIPIOS MAYORES	100.00%	100.00%
31-021 CHICHIMILÁ	MUNICIPIOS MAYORES	100.00%	100.00%
31-022 CHIKINDZONOT	MUNICIPIOS MAYORES	88.75%	88.75%
31-023 CHOCHOLÁ	MUNICIPIOS MAYORES	96.63%	96.63%
31-024 CHUMAYEL	MUNICIPIOS MAYORES	100.00%	100.00%
31-025 DZÁN	MUNICIPIOS MAYORES	83.19%	83.19%
31-026 DZEMUL	MUNICIPIOS MAYORES	95.17%	95.17%
31-027 DZIDZANTÚN	MUNICIPIOS MAYORES	99.40%	99.40%
31-028 DZILAM DE BRAVO	MUNICIPIOS MAYORES	89.38%	89.38%
31-029 DZILAM GONZÁLEZ	MUNICIPIOS MAYORES	100.00%	100.00%
31-030 DZITÁS	MUNICIPIOS MAYORES	97.19%	97.19%
31-031 DZONCAUICH	MUNICIPIOS MAYORES	100.00%	100.00%
31-032 ESPITA	MUNICIPIOS MAYORES	100.00%	100.00%
31-033 HALACHÓ	MUNICIPIOS MAYORES	55.00%	55.00%
31-034 HOCABÁ	MUNICIPIOS MAYORES	50.63%	50.63%
31-035 HOCTÚN	MUNICIPIOS MAYORES	100.00%	100.00%
31-036 HOMÚN	MUNICIPIOS MAYORES	100.00%	100.00%
31-037 HUHÍ	MUNICIPIOS MAYORES	64.00%	64.00%



RESULTADOS DEL PRIMER PERIODO 2024
YUCATÁN

NOMBRE DEL ENTE PÚBLICO	CLASIFICACIÓN DEL ENTE EN SEVAC	RESULTADO GLOBAL	D. TRANSPARENCIA
31-038 HUNUCMÁ	MUNICIPIOS MAYORES	78.75%	78.75%
31-039 IXIL	MUNICIPIOS MAYORES	99.44%	99.44%
31-040 IZAMAL	MUNICIPIOS MAYORES	100.00%	100.00%
31-041 KANASÍN	MUNICIPIOS MAYORES	94.60%	94.60%
31-042 KANTUNIL	MUNICIPIOS MAYORES	98.00%	98.00%
31-043 KAUA	MUNICIPIOS MAYORES	94.00%	94.00%
31-044 KINCHIL	MUNICIPIOS MAYORES	72.92%	72.92%
31-045 KOPOMÁ	MUNICIPIOS MAYORES	50.56%	50.56%
31-046 MAMA	MUNICIPIOS MAYORES	100.00%	100.00%
31-047 MANÍ	MUNICIPIOS MAYORES	98.88%	98.88%
31-048 MAXCANÚ	MUNICIPIOS MAYORES	98.88%	98.88%
31-049 MAYAPÁN	MUNICIPIOS MAYORES	100.00%	100.00%
31-050 MÉRIDA	MUNICIPIOS MAYORES	100.00%	100.00%
31-051 MOCOCHÁ	MUNICIPIOS MAYORES	73.05%	73.05%
31-052 MOTUL	MUNICIPIOS MAYORES	93.19%	93.19%
31-053 MUNA	MUNICIPIOS MAYORES	56.60%	56.60%
31-054 MUXUPIP	MUNICIPIOS MAYORES	100.00%	100.00%
31-055 OPICHÉN	MUNICIPIOS MAYORES	98.00%	98.00%
31-056 OXKUTZCAB	MUNICIPIOS MAYORES	55.00%	55.00%
31-057 PANABÁ	MUNICIPIOS MAYORES	99.56%	99.56%
31-058 PETO	MUNICIPIOS MAYORES	97.19%	97.19%
31-059 PROGRESO	MUNICIPIOS MAYORES	100.00%	100.00%
31-060 QUINTANA ROO	MUNICIPIOS MAYORES	46.89%	46.89%
31-061 RÍO LAGARTOS	MUNICIPIOS MAYORES	74.69%	74.69%
31-062 SACALUM	MUNICIPIOS MAYORES	91.00%	91.00%
31-063 SAMAHIL	MUNICIPIOS MAYORES	29.00%	29.00%
31-064 SANAHCAT	MUNICIPIOS MAYORES	92.56%	92.56%
31-065 SAN FELIPE	MUNICIPIOS MAYORES	100.00%	100.00%
31-066 SANTA ELENA	MUNICIPIOS MAYORES	100.00%	100.00%
31-067 SEYÉ	MUNICIPIOS MAYORES	97.19%	97.19%
31-068 SINANCHÉ	MUNICIPIOS MAYORES	60.31%	60.31%
31-069 SOTUTA	MUNICIPIOS MAYORES	100.00%	100.00%
31-070 SUCILÁ	MUNICIPIOS MAYORES	100.00%	100.00%
31-071 SUDZAL	MUNICIPIOS MAYORES	0.00%	0.00%
31-072 SUMA	MUNICIPIOS MAYORES	98.80%	98.80%



RESULTADOS DEL PRIMER PERIODO 2024
YUCATÁN

NOMBRE DEL ENTE PÚBLICO	CLASIFICACIÓN DEL ENTE EN SEVAC	RESULTADO GLOBAL	D. TRANSPARENCIA
31-073 TAHDZIÚ	MUNICIPIOS MAYORES	86.45%	86.45%
31-074 TAHMEK	MUNICIPIOS MAYORES	98.80%	98.80%
31-075 TEABO	MUNICIPIOS MAYORES	100.00%	100.00%
31-076 TECOH	MUNICIPIOS MAYORES	100.00%	100.00%
31-077 TEKAL DE VENEGAS	MUNICIPIOS MAYORES	99.44%	99.44%
31-078 TEKANTÓ	MUNICIPIOS MAYORES	69.84%	69.84%
31-079 TEKAX	MUNICIPIOS MAYORES	93.37%	93.37%
31-080 TEKIT	MUNICIPIOS MAYORES	0.00%	0.00%
31-081 TEKOM	MUNICIPIOS MAYORES	94.38%	94.38%
31-082 TELCHAC PUEBLO	MUNICIPIOS MAYORES	100.00%	100.00%
31-083 TELCHAC PUERTO	MUNICIPIOS MAYORES	61.34%	61.34%
31-084 TEMAX	MUNICIPIOS MAYORES	97.00%	97.00%
31-085 TEMOZÓN	MUNICIPIOS MAYORES	94.56%	94.56%
31-086 TEPAKÁN	MUNICIPIOS MAYORES	100.00%	100.00%
31-087 TETIZ	MUNICIPIOS MAYORES	88.32%	88.32%
31-088 TEYA	MUNICIPIOS MAYORES	0.00%	0.00%
31-089 TICUL	MUNICIPIOS MAYORES	87.41%	87.41%
31-090 TIMUCÚY	MUNICIPIOS MAYORES	0.00%	0.00%
31-091 TINUM	MUNICIPIOS MAYORES	100.00%	100.00%
31-092 TIXCACALCUPUL	MUNICIPIOS MAYORES	97.19%	97.19%
31-093 TIXKOKOB	MUNICIPIOS MAYORES	100.00%	100.00%
31-094 TIXMEHUAC	MUNICIPIOS MAYORES	96.63%	96.63%
31-095 TIZIMÍN	MUNICIPIOS MAYORES	91.25%	91.25%
31-096 TIXPÉHUAL	MUNICIPIOS MAYORES	100.00%	100.00%
31-097 TUNKÁS	MUNICIPIOS MAYORES	100.00%	100.00%
31-098 TZUCACAB	MUNICIPIOS MAYORES	99.50%	99.50%
31-099 UAYMA	MUNICIPIOS MAYORES	100.00%	100.00%
31-100 UCÚ	MUNICIPIOS MAYORES	38.25%	38.25%
31-101 UMÁN	MUNICIPIOS MAYORES	98.88%	98.88%
31-102 VALLADOLID	MUNICIPIOS MAYORES	98.00%	98.00%
31-103 XOCCHEL	MUNICIPIOS MAYORES	73.13%	73.13%
31-104 YAXCABÁ	MUNICIPIOS MAYORES	100.00%	100.00%
31-105 YAXKUKUL	MUNICIPIOS MAYORES	81.47%	81.47%
31-106 YOBAÍN	MUNICIPIOS MAYORES	91.56%	91.56%
ABASTOS DE MÉRIDA	PARAMUNICIPALES MAYORES	100.00%	100.00%



RESULTADOS DEL PRIMER PERIODO 2024
YUCATÁN

NOMBRE DEL ENTE PÚBLICO	CLASIFICACIÓN DEL ENTE EN SEVAC	RESULTADO GLOBAL	D. TRANSPARENCIA
CENTRAL DE ABASTO DE MÉRIDA	PARAMUNICIPALES MAYORES	100.00%	100.00%
COMITÉ PERMANENTE DEL CARNAVAL DE MÉRIDA	PARAMUNICIPALES MAYORES	100.00%	100.00%
JUNTA INTERMUNICIPAL BIOCULTURAL DEL PUUC	PARAMUNICIPALES MAYORES	100.00%	100.00%
PARADOR TURÍSTICO CENOTE ZACÍ	PARAMUNICIPALES MAYORES	98.44%	98.44%
SERVI-LIMPIA	PARAMUNICIPALES MAYORES	100.00%	100.00%
SISTEMA DE AGUA POTABLE Y ALCANTARILLADO DEL MUNICIPIO DE MOTUL, YUCATÁN	PARAMUNICIPALES MAYORES	100.00%	100.00%
SISTEMA DE AGUA POTABLE Y ALCANTARILLADO DEL MUNICIPIO DE SUCILÁ, YUCATÁN	PARAMUNICIPALES MAYORES	100.00%	100.00%
SISTEMA DE AGUA POTABLE Y ALCANTARILLADO DEL MUNICIPIO DE TICUL, ESTADO DE YUCATÁN	PARAMUNICIPALES MAYORES	100.00%	100.00%
SISTEMA DE AGUA POTABLE Y ALCANTARILLADO DEL MUNICIPIO DE TIMUCUY, YUCATÁN	PARAMUNICIPALES MAYORES	0.00%	0.00%
SISTEMA DE AGUA POTABLE Y ALCANTARILLADO DEL MUNICIPIO DE UMÁN, YUCATÁN	PARAMUNICIPALES MAYORES	100.00%	100.00%
SISTEMA DE AGUA POTABLE Y ALCANTARILLADO DEL MUNICIPIO DE VALLADOLID, YUCATÁN	PARAMUNICIPALES MAYORES	96.22%	96.22%
SISTEMA DE AGUA POTABLE Y ALCANTARILLADO DEL MUNICIPIO DE PROGRESO YUCATÁN	PARAMUNICIPALES MAYORES	100.00%	100.00%
ZONA SUJETA A CONSERVACIÓN ECOLÓGICA DENOMINADA "RESERVA CUXTAL"	PARAMUNICIPALES MAYORES	100.00%	100.00%



RESULTADOS DEL PRIMER PERIODO 2024
ZACATECAS

NOMBRE DEL ENTE PÚBLICO	CLASIFICACIÓN DEL ENTE EN SEVAC	RESULTADO GLOBAL	D. TRANSPARENCIA
PODER EJECUTIVO DEL ESTADO DE ZACATECAS	PODER EJECUTIVO ESTATAL	100.00%	100.00%
COMISIÓN DE DERECHOS HUMANOS DEL ESTADO DE ZACATECAS	PODERES Y AUTÓNOMOS	100.00%	100.00%
FISCALIA GENERAL DE JUSTICIA DEL ESTADO DE ZACATECAS	PODERES Y AUTÓNOMOS	100.00%	100.00%
INSTITUTO ELECTORAL DEL ESTADO DE ZACATECAS	PODERES Y AUTÓNOMOS	100.00%	100.00%
INSTITUTO REGIONAL DEL PATRIMONIO MUNDIAL EN ZACATECAS	PODERES Y AUTÓNOMOS	100.00%	100.00%
INSTITUTO ZACATECANO DE TRANSPARENCIA, ACCESO A LA INFORMACIÓN Y PROTECCIÓN DE DATOS PERSONALES	PODERES Y AUTÓNOMOS	100.00%	100.00%
PODER JUDICIAL DEL ESTADO DE ZACATECAS	PODERES Y AUTÓNOMOS	100.00%	100.00%
PODER LEGISLATIVO DEL ESTADO DE ZACATECAS	PODERES Y AUTÓNOMOS	100.00%	100.00%
TRIBUNAL DE JUSTICIA ADMINISTRATIVA DEL ESTADO DE ZACATECAS	PODERES Y AUTÓNOMOS	100.00%	100.00%
TRIBUNAL DE JUSTICIA ELECTORAL DEL ESTADO DE ZACATECAS	PODERES Y AUTÓNOMOS	100.00%	100.00%
TRIBUNAL DE JUSTICIA LABORAL BUROCRATICA DEL ESTADO DE ZACATECAS	PODERES Y AUTÓNOMOS	100.00%	100.00%
UNIVERSIDAD AUTÓNOMA DE ZACATECAS "FRANCISCO GARCÍA SALINAS"	PODERES Y AUTÓNOMOS	92.00%	92.00%
CENTRO DE CONCILIACION LABORAL DEL ESTADO DE ZACATECAS	PARAESTATALES	100.00%	100.00%
COLEGIO DE BACHILLERES DEL ESTADO DE ZACATECAS	PARAESTATALES	91.11%	91.11%
COLEGIO DE EDUCACIÓN PROFESIONAL TÉCNICA DEL ESTADO DE ZACATECAS	PARAESTATALES	87.54%	87.54%
COLEGIO DE ESTUDIOS CIENTIFICOS Y TECNOLÓGICOS DEL ESTADO DE ZACATECAS	PARAESTATALES	99.22%	99.22%
COMISION ESTATAL DE LA DEFENSA DEL CONTRIBUYENTE	PARAESTATALES	100.00%	100.00%
CONSEJO ESTATAL DE DESARROLLO ECONÓMICO DEL ESTADO DE ZACATECAS	PARAESTATALES	100.00%	100.00%
CONSEJO ZACATECANO DE CIENCIA, TECNOLOGÍA E INNOVACIÓN	PARAESTATALES	100.00%	100.00%
ESCUELA ESTATAL DE CONSERVACIÓN Y RESTAURACIÓN DE ZACATECAS "REFUGIO REYES"	PARAESTATALES	100.00%	100.00%
FIDEICOMISO FONDO PLATA ZACATECAS	PARAESTATALES	99.22%	99.22%
FIDEICOMISO ZACATECAS	PARAESTATALES	100.00%	100.00%
INSTITUTO DE CAPACITACIÓN PARA EL TRABAJO EN EL ESTADO DE ZACATECAS	PARAESTATALES	100.00%	100.00%
INSTITUTO DE CULTURA FÍSICA Y DEPORTE DEL ESTADO DE ZACATECAS	PARAESTATALES	100.00%	100.00%
INSTITUTO DE LA DEFENSORÍA PÚBLICA	PARAESTATALES	100.00%	100.00%
INSTITUTO DE LA JUVENTUD DEL ESTADO DE ZACATECAS	PARAESTATALES	100.00%	100.00%
INSTITUTO DE SEGURIDAD Y SERVICIOS SOCIALES DE LOS TRABAJADORES DEL ESTADO DE ZACATECAS	PARAESTATALES	100.00%	100.00%
INSTITUTO PARA LA ATENCIÓN E INCLUSIÓN DE LAS PERSONAS CON DISCAPACIDAD	PARAESTATALES	100.00%	100.00%
INSTITUTO TECNOLÓGICO SUPERIOR DE FRESNILLO	PARAESTATALES	100.00%	100.00%
INSTITUTO TECNOLÓGICO SUPERIOR DE JEREZ	PARAESTATALES	100.00%	100.00%
INSTITUTO TECNOLÓGICO SUPERIOR DE LORETO	PARAESTATALES	100.00%	100.00%
INSTITUTO TECNOLÓGICO SUPERIOR DE NOCHISTLAN	PARAESTATALES	100.00%	100.00%
INSTITUTO TECNOLÓGICO SUPERIOR ZACATECAS NORTE	PARAESTATALES	100.00%	100.00%
INSTITUTO TECNOLÓGICO SUPERIOR ZACATECAS OCCIDENTE	PARAESTATALES	34.79%	34.79%
INSTITUTO TECNOLÓGICO SUPERIOR ZACATECAS SUR	PARAESTATALES	100.00%	100.00%



RESULTADOS DEL PRIMER PERIODO 2024
ZACATECAS

NOMBRE DEL ENTE PÚBLICO	CLASIFICACIÓN DEL ENTE EN SEVAC	RESULTADO GLOBAL	D. TRANSPARENCIA
INSTITUTO ZACATECANO DE CULTURA "RAMÓN LÓPEZ VELARDE"	PARAESTATALES	100.00%	100.00%
INSTITUTO ZACATECANO DE EDUCACIÓN PARA ADULTOS	PARAESTATALES	100.00%	100.00%
INSTITUTO ZACATECANO PARA LA CONSTRUCCION DE ESCUELAS	PARAESTATALES	99.22%	99.22%
JUNTA DE PROTECCIÓN Y CONSERVACIÓN DE MONUMENTOS Y ZONAS TÍPICAS DEL ESTADO DE ZACATECAS	PARAESTATALES	100.00%	100.00%
SECRETARÍA EJECUTIVA DEL SISTEMA ESTATAL ANTICORRUPCIÓN	PARAESTATALES	100.00%	100.00%
SERVICIOS DE SALUD DE ZACATECAS	PARAESTATALES	100.00%	100.00%
SISTEMA ESTATAL PARA EL DESARROLLO INTEGRAL DE LA FAMILIA	PARAESTATALES	100.00%	100.00%
SISTEMA ZACATECANO DE RADIO Y TELEVISIÓN	PARAESTATALES	100.00%	100.00%
UNIVERSIDAD POLITÉCNICA DEL SUR DE ZACATECAS	PARAESTATALES	100.00%	100.00%
UNIVERSIDAD POLITECNICA DE ZACATECAS	PARAESTATALES	89.11%	89.11%
UNIVERSIDAD TECNOLÓGICA DEL ESTADO DE ZACATECAS	PARAESTATALES	100.00%	100.00%
32-005 CALERA DE VICTOR ROSALES, ZAC	MUNICIPIOS MAYORES	100.00%	100.00%
32-010 FRESNILLO	MUNICIPIOS MAYORES	100.00%	100.00%
32-017 GUADALUPE	MUNICIPIOS MAYORES	100.00%	100.00%
32-020 JEREZ	MUNICIPIOS MAYORES	99.00%	99.00%
32-024 LORETO	MUNICIPIOS MAYORES	100.00%	100.00%
32-034 NOCHISTLÁN DE MEJÍA	MUNICIPIOS MAYORES	80.40%	80.40%
32-036 OJOCALIENTE	MUNICIPIOS MAYORES	75.00%	75.00%
32-038 PINOS	MUNICIPIOS MAYORES	68.91%	68.91%
32-039 RÍO GRANDE	MUNICIPIOS MAYORES	92.75%	92.75%
32-042 SOMBRERETE	MUNICIPIOS MAYORES	88.58%	88.58%
32-048 TLALTENANGO DE SÁNCHEZ ROMÁN	MUNICIPIOS MAYORES	55.27%	55.27%
32-049 VALPARAÍSO	MUNICIPIOS MAYORES	100.00%	100.00%
32-051 VILLA DE COS	MUNICIPIOS MAYORES	100.00%	100.00%
32-055 VILLANUEVA	MUNICIPIOS MAYORES	97.19%	97.19%
32-056 ZACATECAS	MUNICIPIOS MAYORES	100.00%	100.00%
JUNTA INTERMUNICIPAL DE AGUA POTABLE Y ALCANTARILLADO DE ZACATECAS	PARAMUNICIPALES MAYORES	93.44%	93.44%
JUNTA INTERMUNICIPAL PARA LA OPERACIÓN DEL RELLENO SANITARIO	PARAMUNICIPALES MAYORES	90.22%	90.22%
SISTEMA DE AGUA POTABLE, ALCANTARILLADO Y SANEAMIENTO DE FRESNILLO	PARAMUNICIPALES MAYORES	100.00%	100.00%
SISTEMA DE AGUA POTABLE, ALCANTARILLADO Y SANEAMIENTO DE LORETO-SAN MARCOS	PARAMUNICIPALES MAYORES	100.00%	100.00%
SISTEMA DE AGUA POTABLE, ALCANTARILLADO Y SANEAMIENTO DE PINOS, ZACATECAS	PARAMUNICIPALES MAYORES	84.90%	84.90%
SISTEMA DE AGUA POTABLE ALCANTARILLADO Y SANEAMIENTO DE VALPARAISO	PARAMUNICIPALES MAYORES	90.89%	90.89%
SISTEMA DE AGUA POTABLE Y ALCANTARILLADO DE CALERA	PARAMUNICIPALES MAYORES	100.00%	100.00%
SISTEMA MUNICIPAL DE AGUA POTABLE ALCANTARILLADO Y SANEAMIENTO DE TLALTENANGO DE SÁNCHEZ ROMÁN	PARAMUNICIPALES MAYORES	100.00%	100.00%
SISTEMA MUNICIPAL DE AGUA POTABLE ALCANTARILLADO Y SANEAMIENTO DE VILLANUEVA	PARAMUNICIPALES MAYORES	100.00%	100.00%

NOMBRE DEL ENTE PÚBLICO	CLASIFICACIÓN DEL ENTE EN SEVAC	RESULTADO GLOBAL	D. TRANSPARENCIA
SISTEMA MUNICIPAL DE AGUA POTABLE DE VILLA DE COS, ZAC.	PARAMUNICIPALES MAYORES	100.00%	100.00%
SISTEMA MUNICIPAL DE AGUA POTABLE Y ALCANTARILLADO DE JEREZ	PARAMUNICIPALES MAYORES	100.00%	100.00%
SISTEMA MUNICIPAL DE AGUA POTABLE Y ALCANTARILLADO DE NOCHISTLÁN DE MEJÍA, ZAC.	PARAMUNICIPALES MAYORES	99.22%	99.22%
SISTEMA MUNICIPAL DE AGUA POTABLE Y ALCANTARILLADO DE OJOCALIENTE	PARAMUNICIPALES MAYORES	61.43%	61.43%
SISTEMA MUNICIPAL DE AGUA POTABLE Y ALCANTARILLADO Y SANEAMIENTO DE RÍO GRANDE	PARAMUNICIPALES MAYORES	100.00%	100.00%
32-001 APOZOL	MUNICIPIOS MENORES	0.00%	0.00%
32-002 APULCO	MUNICIPIOS MENORES	0.00%	0.00%
32-003 ATOLINGA	MUNICIPIOS MENORES	96.25%	96.25%
32-004 BENITO JUÁREZ	MUNICIPIOS MENORES	100.00%	100.00%
32-006 CAÑITAS DE FELIPE PESCADOR	MUNICIPIOS MENORES	54.75%	54.75%
32-007 CONCEPCIÓN DEL ORO	MUNICIPIOS MENORES	48.25%	48.25%
32-008 CUAUHTÉMOC	MUNICIPIOS MENORES	94.00%	94.00%
32-009 CHALCHIHUITES	MUNICIPIOS MENORES	100.00%	100.00%
32-011 TRINIDAD GARCÍA DE LA CADENA	MUNICIPIOS MENORES	98.50%	98.50%
32-012 GENARO CODINA	MUNICIPIOS MENORES	0.00%	0.00%
32-013 GENERAL ENRIQUE ESTRADA	MUNICIPIOS MENORES	0.00%	0.00%
32-014 GENERAL FRANCISCO R. MURGUÍA	MUNICIPIOS MENORES	94.25%	94.25%
32-015 EL PLATEADO DE JOAQUÍN AMARO	MUNICIPIOS MENORES	4.50%	4.50%
32-016 GENERAL PÁNFILO NATERA	MUNICIPIOS MENORES	100.00%	100.00%
32-018 HUANUSCO	MUNICIPIOS MENORES	0.00%	0.00%
32-019 JALPA	MUNICIPIOS MENORES	100.00%	100.00%
32-021 JIMÉNEZ DEL TÉUL	MUNICIPIOS MENORES	2.25%	2.25%
32-022 JUAN ALDAMA	MUNICIPIOS MENORES	96.25%	96.25%
32-023 JUCHIPILA	MUNICIPIOS MENORES	100.00%	100.00%
32-025 LUIS MOYA	MUNICIPIOS MENORES	95.75%	95.75%
32-026 MAZAPIL	MUNICIPIOS MENORES	0.00%	0.00%
32-027 MELCHOR OCAMPO	MUNICIPIOS MENORES	94.00%	94.00%
32-028 MEZQUITAL DEL ORO	MUNICIPIOS MENORES	0.00%	0.00%
32-029 MIGUEL AUZA	MUNICIPIOS MENORES	54.50%	54.50%
32-030 MOMAX	MUNICIPIOS MENORES	54.75%	54.75%
32-031 MONTE ESCOBEDO	MUNICIPIOS MENORES	100.00%	100.00%
32-032 MORELOS	MUNICIPIOS MENORES	100.00%	100.00%
32-033 MOYAHUA DE ESTRADA	MUNICIPIOS MENORES	0.00%	0.00%
32-035 NORIA DE ÁNGELES	MUNICIPIOS MENORES	100.00%	100.00%
32-037 PÁNUCO	MUNICIPIOS MENORES	24.75%	24.75%



RESULTADOS DEL PRIMER PERIODO 2024
ZACATECAS

NOMBRE DEL ENTE PÚBLICO	CLASIFICACIÓN DEL ENTE EN SEVAC	RESULTADO GLOBAL	D. TRANSPARENCIA
32-040 SAÍN ALTO	MUNICIPIOS MENORES	0.00%	0.00%
32-041 EL SALVADOR	MUNICIPIOS MENORES	96.25%	96.25%
32-043 SUSTICACÁN	MUNICIPIOS MENORES	48.75%	48.75%
32-044 TABASCO	MUNICIPIOS MENORES	100.00%	100.00%
32-045 TEPECHTLÁN	MUNICIPIOS MENORES	94.00%	94.00%
32-046 TEPETONGO	MUNICIPIOS MENORES	100.00%	100.00%
32-047 TEÚL DE GONZÁLEZ ORTEGA	MUNICIPIOS MENORES	98.50%	98.50%
32-050 VETAGRANDE	MUNICIPIOS MENORES	100.00%	100.00%
32-052 VILLA GARCÍA	MUNICIPIOS MENORES	100.00%	100.00%
32-053 VILLA GONZÁLEZ ORTEGA	MUNICIPIOS MENORES	100.00%	100.00%
32-054 VILLA HIDALGO	MUNICIPIOS MENORES	0.00%	0.00%
32-057 TRANCOSO	MUNICIPIOS MENORES	85.75%	85.75%
32-058 SANTA MARÍA DE LA PAZ	MUNICIPIOS MENORES	100.00%	100.00%
SISTEMA DE AGUA POTABLE, ALCANTARILLADO Y SANEAMIENTO DE APOZOL	PARAMUNICIPALES MENORES	100.00%	100.00%
SISTEMA DE AGUA POTABLE, ALCANTARILLADO Y SANEAMIENTO DE CUAUHTÉMOC, ZACATECAS	PARAMUNICIPALES MENORES	0.00%	0.00%
SISTEMA DE AGUA POTABLE, ALCANTARILLADO Y SANEAMIENTO DE HUANUSCO	PARAMUNICIPALES MENORES	100.00%	100.00%
SISTEMA DE AGUA POTABLE, ALCANTARILLADO Y SANEAMIENTO DE JALPA	PARAMUNICIPALES MENORES	100.00%	100.00%
SISTEMA DE AGUA POTABLE, ALCANTARILLADO Y SANEAMIENTO DE LUIS MOYA	PARAMUNICIPALES MENORES	100.00%	100.00%
SISTEMA DE AGUA POTABLE ALCANTARILLADO Y SANEAMIENTO DE MONTE ESCOBEDO	PARAMUNICIPALES MENORES	100.00%	100.00%
SISTEMA DE AGUA POTABLE, ALCANTARILLADO Y SANEAMIENTO DE PÁNUCO, ZACATECAS	PARAMUNICIPALES MENORES	80.00%	80.00%
SISTEMA DE AGUA POTABLE, ALCANTARILLADO Y SANEAMIENTO DE TABASCO, ZACATECAS	PARAMUNICIPALES MENORES	100.00%	100.00%
SISTEMA DE AGUA POTABLE, ALCANTARILLADO Y SANEAMIENTO DE TEÚL DE GONZÁLEZ ORTEGA, ZAC.	PARAMUNICIPALES MENORES	100.00%	100.00%
SISTEMA DE AGUA POTABLE, ALCANTARILLADO Y SANEAMIENTO DE TRANCOSO, ZACATECAS	PARAMUNICIPALES MENORES	100.00%	100.00%
SISTEMA DE AGUA POTABLE, ALCANTARILLADO Y SANEAMIENTO DE VILLA GARCIA	PARAMUNICIPALES MENORES	100.00%	100.00%
SISTEMA DE AGUA POTABLE DEL MUNICIPIO DE TEPECHTLÁN, ZAC.	PARAMUNICIPALES MENORES	100.00%	100.00%
SISTEMA DE AGUA POTABLE DE POZO DE GAMBOA, PÁNUCO, ZACATECAS.	PARAMUNICIPALES MENORES	48.00%	48.00%
SISTEMA DE AGUA POTABLE Y ALCANTARILLADO DE MIGUEL AUZA	PARAMUNICIPALES MENORES	84.00%	84.00%
SISTEMA DE AGUA POTABLE Y ALCANTARILLADO DE SAN ANTONIO DEL CIPRÉS, PÁNUCO, ZAC.	PARAMUNICIPALES MENORES	80.00%	80.00%
SISTEMA DE AGUA POTABLE Y ALCANTARILLADO DE VILLA GONZÁLEZ ORTEGA, ZAC.	PARAMUNICIPALES MENORES	60.00%	60.00%
SISTEMA MUNICIPAL DE AGUA POTABLE, ALCANTARILLADO Y SANEAMIENTO DE GENERAL ENRIQUE ESTRADA	PARAMUNICIPALES MENORES	0.00%	0.00%
SISTEMA MUNICIPAL DE AGUA POTABLE, ALCANTARILLADO Y SANEAMIENTO DE GENERAL PÁNFILO NATERA	PARAMUNICIPALES MENORES	100.00%	100.00%
SISTEMA MUNICIPAL DE AGUA POTABLE Y ALCANTARILLADO DE JUAN ALDAMA	PARAMUNICIPALES MENORES	84.00%	84.00%
SISTEMA OPERADOR DE AGUA POTABLE Y ALCANTARILLADO DE JUCHIPILA	PARAMUNICIPALES MENORES	100.00%	100.00%

IV. RESULTADO POR ENTIDAD FEDERATIVA DEL SEGUNDO PERIODO 2024



RESULTADOS DEL SEGUNDO PERIODO 2024
AGUASCALIENTES

NOMBRE DEL ENTE PÚBLICO	CLASIFICACIÓN DEL ENTE EN SEVAC	RESULTADO GLOBAL	A. REGISTROS CONTABLES	B. REGISTROS PRESUPUESTARIOS	C. REGISTROS ADMINISTRATIVOS	D. TRANSPARENCIA
PODER EJECUTIVO DEL ESTADO DE AGUASCALIENTES	PODER EJECUTIVO ESTATAL	100.00%	100.00%	100.00%	100.00%	100.00%
COMISIÓN ESTATAL DE DERECHOS HUMANOS DE AGUASCALIENTES	PODERES Y AUTÓNOMOS	100.00%	100.00%	100.00%	100.00%	100.00%
FISCALÍA GENERAL DEL ESTADO DE AGUASCALIENTES	PODERES Y AUTÓNOMOS	96.27%	100.00%	100.00%	95.49%	88.67%
H. CONGRESO DEL ESTADO DE AGUASCALIENTES	PODERES Y AUTÓNOMOS	92.02%	88.97%	99.42%	80.00%	100.00%
H. SUPREMO TRIBUNAL DE JUSTICIA DEL ESTADO DE AGUASCALIENTES	PODERES Y AUTÓNOMOS	100.00%	100.00%	100.00%	100.00%	100.00%
INSTITUTO DE TRANSPARENCIA DEL ESTADO DE AGUASCALIENTES	PODERES Y AUTÓNOMOS	99.20%	100.00%	100.00%	96.00%	100.00%
INSTITUTO ESTATAL ELECTORAL DE AGUASCALIENTES	PODERES Y AUTÓNOMOS	100.00%	100.00%	100.00%	100.00%	100.00%
ÓRGANO SUPERIOR DE FISCALIZACIÓN DEL ESTADO DE AGUASCALIENTES	PODERES Y AUTÓNOMOS	100.00%	100.00%	100.00%	100.00%	100.00%
TRIBUNAL DE JUSTICIA ADMINISTRATIVA DEL ESTADO DE AGUASCALIENTES	PODERES Y AUTÓNOMOS	100.00%	100.00%	100.00%	100.00%	100.00%
TRIBUNAL ELECTORAL DEL ESTADO DE AGUASCALIENTES	PODERES Y AUTÓNOMOS	100.00%	100.00%	100.00%	100.00%	100.00%
BURÓ DE CONGRESOS Y VISITANTES DE AGUASCALIENTES	PARAESTATALES	91.50%	100.00%	100.00%	70.00%	90.00%
CENTRO DEL CONCILIACIÓN LABORAL DEL ESTADO DE AGUASCALIENTES	PARAESTATALES	98.83%	96.67%	100.00%	100.00%	100.00%
COLEGIO DE EDUCACIÓN PROFESIONAL TÉCNICA DEL ESTADO DE AGUASCALIENTES	PARAESTATALES	100.00%	100.00%	100.00%	100.00%	100.00%
COLEGIO DE ESTUDIOS CIENTÍFICOS Y TECNOLÓGICOS DEL ESTADO DE AGUASCALIENTES	PARAESTATALES	100.00%	100.00%	100.00%	100.00%	100.00%
COMISIÓN ESTATAL DE ARBITRAJE MÉDICO PARA EL ESTADO DE AGUASCALIENTES	PARAESTATALES	99.00%	97.14%	100.00%	100.00%	100.00%
ESCUELA NORMAL DE AGUASCALIENTES	PARAESTATALES	100.00%	100.00%	100.00%	100.00%	100.00%
FIDEICOMISO COMPLEJO TRES CENTURIAS	PARAESTATALES	99.64%	99.40%	100.00%	99.23%	100.00%
FIDEICOMISO DE BECAS PARA ESTUDIANTES DE INSTITUCIONES PÚBLICAS DE EDUCACIÓN SUPERIOR UBICADAS EN EL ESTADO DE AGUASCALIENTES	PARAESTATALES	95.50%	100.00%	90.00%	100.00%	90.00%
FIDEICOMISO DE INVERSIÓN Y ADMINISTRACIÓN PARA EL DESARROLLO ECONÓMICO DEL ESTADO DE AGUASCALIENTES	PARAESTATALES	97.81%	98.50%	100.00%	91.67%	100.00%
FIDEICOMISO DESARROLLOS INDUSTRIALES DE AGUASCALIENTES	PARAESTATALES	94.17%	100.00%	100.00%	83.33%	90.00%
INSTITUTO AGUASCALENTENSE DE LA JUVENTUD	PARAESTATALES	97.29%	98.90%	100.00%	89.23%	99.33%
INSTITUTO AGUASCALENTENSE DE LAS MUJERES	PARAESTATALES	98.89%	97.16%	99.42%	100.00%	100.00%
INSTITUTO AGUASCALENTENSE DE LAS PERSONAS ADULTAS MAYORES	PARAESTATALES	100.00%	100.00%	100.00%	100.00%	100.00%
INSTITUTO AGUASCALENTENSE DE LAS PERSONAS MIGRANTES	PARAESTATALES	99.50%	100.00%	100.00%	100.00%	98.00%
INSTITUTO CULTURAL DE AGUASCALIENTES	PARAESTATALES	100.00%	100.00%	100.00%	100.00%	100.00%
INSTITUTO DE ASESORÍA Y DEFENSORÍA PÚBLICA DEL ESTADO DE AGUASCALIENTES	PARAESTATALES	100.00%	100.00%	100.00%	100.00%	100.00%
INSTITUTO DE ATENCIÓN INTEGRAL DE ENFERMEDADES RENALES DEL ESTADO DE AGUASCALIENTES	PARAESTATALES	100.00%	100.00%	100.00%	100.00%	100.00%
INSTITUTO DE CAPACITACIÓN PARA EL TRABAJO DEL ESTADO DE AGUASCALIENTES	PARAESTATALES	100.00%	100.00%	100.00%	100.00%	100.00%
INSTITUTO DE CIENCIA Y TECNOLOGIA DEL ESTADO DE AGUASCALIENTES	PARAESTATALES	100.00%	100.00%	100.00%	100.00%	100.00%
INSTITUTO DE EDUCACIÓN DE AGUASCALIENTES	PARAESTATALES	100.00%	100.00%	100.00%	100.00%	100.00%
INSTITUTO DE INFRAESTRUCTURA FÍSICA EDUCATIVA DEL ESTADO DE AGUASCALIENTES	PARAESTATALES	100.00%	100.00%	100.00%	100.00%	100.00%
INSTITUTO DE SEGURIDAD Y SERVICIOS SOCIALES PARA LOS SERVIDORES PÚBLICOS DE ESTADO DE AGUASCALIENTES	PARAESTATALES	100.00%	100.00%	100.00%	100.00%	100.00%
INSTITUTO DE SERVICIOS DE SALUD DEL ESTADO DE AGUASCALIENTES	PARAESTATALES	96.94%	95.65%	100.00%	92.31%	100.00%
INSTITUTO DE VIVIENDA SOCIAL Y ORDENAMIENTO DE LA PROPIEDAD	PARAESTATALES	100.00%	100.00%	100.00%	100.00%	100.00%

NOMBRE DEL ENTE PÚBLICO	CLASIFICACIÓN DEL ENTE EN SEVAC	RESULTADO GLOBAL	A. REGISTROS CONTABLES	B. REGISTROS PRESUPUESTARIOS	C. REGISTROS ADMINISTRATIVOS	D. TRANSPARENCIA
INSTITUTO DEL AGUA DEL ESTADO	PARAESTATALES	99.28%	100.00%	99.42%	97.00%	100.00%
INSTITUTO DEL DEPORTE DEL ESTADO DE AGUASCALIENTES	PARAESTATALES	99.85%	100.00%	100.00%	99.23%	100.00%
INSTITUTO ESTATAL DE SEGURIDAD PÚBLICA	PARAESTATALES	95.21%	99.17%	90.00%	100.00%	90.00%
INSTITUTO PARA LA EDUCACIÓN DE LAS PERSONAS JÓVENES Y ADULTAS DE AGUASCALIENTES	PARAESTATALES	97.34%	96.67%	95.08%	97.46%	100.00%
PATRONATO DE LA FERIA NACIONAL DE SAN MARCOS	PARAESTATALES	96.57%	95.02%	100.00%	91.54%	100.00%
PROCURADURÍA ESTATAL DE PROTECCIÓN AL AMBIENTE	PARAESTATALES	95.90%	98.30%	100.00%	98.57%	87.14%
RADIO Y TELEVISIÓN DE AGUASCALIENTES	PARAESTATALES	100.00%	100.00%	100.00%	100.00%	100.00%
SECRETARÍA EJECUTIVA DEL SISTEMA ESTATAL ANTICORRUPCIÓN	PARAESTATALES	100.00%	100.00%	100.00%	100.00%	100.00%
SISTEMA DE FINANCIAMIENTO DE AGUASCALIENTES	PARAESTATALES	98.14%	97.56%	100.00%	100.00%	96.00%
SISTEMA PARA EL DESARROLLO INTEGRAL DE LA FAMILIA DEL ESTADO DE AGUASCALIENTES	PARAESTATALES	99.41%	99.13%	100.00%	98.57%	100.00%
UNIVERSIDAD AUTÓNOMA DE AGUASCALIENTES	PARAESTATALES	100.00%	100.00%	100.00%	100.00%	100.00%
UNIVERSIDAD DE LA POLICÍA Y CIENCIAS DE LA SEGURIDAD DE AGUASCALIENTES	PARAESTATALES	98.81%	100.00%	100.00%	95.00%	99.22%
UNIVERSIDAD POLITÉCNICA DE AGUASCALIENTES	PARAESTATALES	100.00%	100.00%	100.00%	100.00%	100.00%
UNIVERSIDAD TECNOLÓGICA DE AGUASCALIENTES	PARAESTATALES	97.23%	97.83%	98.83%	91.10%	100.00%
UNIVERSIDAD TECNOLÓGICA DE CALVILLO	PARAESTATALES	96.17%	100.00%	100.00%	93.33%	90.00%
UNIVERSIDAD TECNOLÓGICA DEL NORTE DE AGUASCALIENTES	PARAESTATALES	100.00%	100.00%	100.00%	100.00%	100.00%
UNIVERSIDAD TECNOLÓGICA EL RETOÑO	PARAESTATALES	100.00%	100.00%	100.00%	100.00%	100.00%
UNIVERSIDAD TECNOLÓGICA METROPOLITANA DE AGUASCALIENTES	PARAESTATALES	100.00%	100.00%	100.00%	100.00%	100.00%
01-001 AGUASCALIENTES	MUNICIPIOS MAYORES	100.00%	100.00%	100.00%	100.00%	100.00%
01-002 ASIENTOS	MUNICIPIOS MAYORES	89.61%	93.68%	93.33%	79.17%	90.00%
01-003 CALVILLO	MUNICIPIOS MAYORES	99.64%	100.00%	100.00%	98.18%	100.00%
01-005 JESÚS MARÍA	MUNICIPIOS MAYORES	100.00%	100.00%	100.00%	100.00%	100.00%
01-006 PABELLON DE ARTEAGA	MUNICIPIOS MAYORES	100.00%	100.00%	100.00%	100.00%	100.00%
01-007 RINCÓN DE ROMOS	MUNICIPIOS MAYORES	100.00%	100.00%	100.00%	100.00%	100.00%
01-011 SAN FRANCISCO DE LOS ROMO	MUNICIPIOS MAYORES	100.00%	100.00%	100.00%	100.00%	100.00%
ACADEMIA TAURINA DEL MUNICIPIO DE AGUASCALIENTES "ALFONSO RAMÍREZ EL CALESERO"	PARAMUNICIPALES MAYORES	96.63%	99.33%	90.00%	96.80%	98.00%
COMISIÓN CIUDADANA DE AGUA POTABLE Y ALCANTARILLADO DEL MUNICIPIO DE AGUASCALIENTES	PARAMUNICIPALES MAYORES	100.00%	100.00%	100.00%	100.00%	100.00%
COMISIÓN DE AGUA POTABLE Y ALCANTARILLADO DEL MUNICIPIO DE PABELLÓN DE ARTEAGA	PARAMUNICIPALES MAYORES	98.67%	100.00%	93.33%	100.00%	100.00%
COMISIÓN DE AGUA POTABLE, ALCANTARILLADO Y SANEAMIENTO DEL MUNICIPIO DE JESÚS MARÍA	PARAMUNICIPALES MAYORES	98.94%	100.00%	98.67%	98.55%	98.00%
INSTITUTO MUNICIPAL AGUASCALIENTENSE PARA LA CULTURA	PARAMUNICIPALES MAYORES	100.00%	100.00%	100.00%	100.00%	100.00%
INSTITUTO MUNICIPAL DE LA JUVENTUD DE AGUASCALIENTES	PARAMUNICIPALES MAYORES	92.75%	93.75%	100.00%	87.20%	90.00%
INSTITUTO MUNICIPAL DE LA MUJER DE AGUASCALIENTES	PARAMUNICIPALES MAYORES	100.00%	100.00%	100.00%	100.00%	100.00%
INSTITUTO MUNICIPAL DE PLANEACIÓN Y EVALUACIÓN DE AGUASCALIENTES	PARAMUNICIPALES MAYORES	98.14%	98.67%	98.71%	96.00%	98.67%
MODELO INTEGRAL DE AGUAS DE AGUASCALIENTES	PARAMUNICIPALES MAYORES	97.91%	97.27%	100.00%	96.80%	98.00%
ORGANISMO OPERADOR DE AGUA DEL MUNICIPIO DE SAN FRANCISCO DE LOS ROMO	PARAMUNICIPALES MAYORES	100.00%	100.00%	100.00%	100.00%	100.00%



RESULTADOS DEL SEGUNDO PERIODO 2024
AGUASCALIENTES

NOMBRE DEL ENTE PÚBLICO	CLASIFICACIÓN DEL ENTE EN SEVAC	RESULTADO GLOBAL	A. REGISTROS CONTABLES	B. REGISTROS PRESUPUESTARIOS	C. REGISTROS ADMINISTRATIVOS	D. TRANSPARENCIA
ORGANISMO OPERADOR DE AGUA POTABLE, ALCANTARILLADO Y SANEAMIENTO DEL MUNICIPIO DE RINCON DE ROMOS	PARAMUNICIPALES MAYORES	99.25%	99.33%	99.42%	98.00%	100.00%
ORGANISMO OPERADOR DE SERVICIOS DE AGUA DE CALVILLO	PARAMUNICIPALES MAYORES	100.00%	100.00%	100.00%	100.00%	100.00%
01-004 COSÍO	MUNICIPIOS MENORES	99.56%	99.57%	100.00%	98.46%	100.00%
01-008 SAN JOSÉ DE GRACIA	MUNICIPIOS MENORES	100.00%	100.00%	100.00%	100.00%	100.00%
01-009 TEPEZALÁ	MUNICIPIOS MENORES	100.00%	100.00%	100.00%	100.00%	100.00%
01-010 EL LLANO	MUNICIPIOS MENORES	99.85%	100.00%	100.00%	99.23%	100.00%



RESULTADOS DEL SEGUNDO PERIODO 2024
BAJA CALIFORNIA

NOMBRE DEL ENTE PÚBLICO	CLASIFICACIÓN DEL ENTE EN SEVAC	RESULTADO GLOBAL	A. REGISTROS CONTABLES	B. REGISTROS PRESUPUESTARIOS	C. REGISTROS ADMINISTRATIVOS	D. TRANSPARENCIA
PODER EJECUTIVO DEL ESTADO DE BAJA CALIFORNIA	PODER EJECUTIVO ESTATAL	100.00%	100.00%	100.00%	100.00%	100.00%
AUDITORIA SUPERIOR DEL ESTADO DE BAJA CALIFORNIA	PODERES Y AUTÓNOMOS	100.00%	100.00%	100.00%	100.00%	100.00%
COMISIÓN ESTATAL DE LOS DERECHOS HUMANOS DEL ESTADO DE BAJA CALIFORNIA	PODERES Y AUTÓNOMOS	100.00%	100.00%	100.00%	100.00%	100.00%
FISCALIA GENERAL DEL ESTADO DE BAJA CALIFORNIA	PODERES Y AUTÓNOMOS	100.00%	100.00%	100.00%	100.00%	100.00%
INSTITUTO DE TRANSPARENCIA, ACCESO A LA INFORMACIÓN PÚBLICA Y PROTECCIÓN DE DATOS PERSONALES DEL ESTADO DE BAJA CALIFORNIA	PODERES Y AUTÓNOMOS	100.00%	100.00%	100.00%	100.00%	100.00%
INSTITUTO ESTATAL ELECTORAL DE BAJA CALIFORNIA	PODERES Y AUTÓNOMOS	100.00%	100.00%	100.00%	100.00%	100.00%
PODER JUDICIAL DEL ESTADO DE BAJA CALIFORNIA	PODERES Y AUTÓNOMOS	100.00%	100.00%	100.00%	100.00%	100.00%
PODER LEGISLATIVO DEL ESTADO DE BAJA CALIFORNIA	PODERES Y AUTÓNOMOS	100.00%	100.00%	100.00%	100.00%	100.00%
TRIBUNAL DE JUSTICIA ELECTORAL DEL ESTADO DE BAJA CALIFORNIA	PODERES Y AUTÓNOMOS	100.00%	100.00%	100.00%	100.00%	100.00%
TRIBUNAL ESTATAL DE JUSTICIA ADMINISTRATIVA DE BAJA CALIFORNIA	PODERES Y AUTÓNOMOS	100.00%	100.00%	100.00%	100.00%	100.00%
ADMINISTRACIÓN PORTUARIA INTEGRAL DEL ESTADO DE BAJA CALIFORNIA	PARAESTATALES	100.00%	100.00%	100.00%	100.00%	100.00%
ADMINISTRADORA DE LA VÍA CORTA TIJUANA-TECATE	PARAESTATALES	100.00%	100.00%	100.00%	100.00%	100.00%
CENTRO DE CONCILIACIÓN LABORAL DEL ESTADO DE BAJA CALIFORNIA	PARAESTATALES	100.00%	100.00%	100.00%	100.00%	100.00%
CENTRO DE JUSTICIA PARA LAS MUJERES DEL ESTADO DE BAJA CALIFORNIA	PARAESTATALES	94.20%	95.33%	100.00%	81.67%	98.00%
CENTRO METROPOLITANO DE CONVENCIONES TIJUANA-PLAYAS DE ROSARITO-TECATE	PARAESTATALES	100.00%	100.00%	100.00%	100.00%	100.00%
COLEGIO DE BACHILLERES DEL ESTADO DE BAJA CALIFORNIA	PARAESTATALES	100.00%	100.00%	100.00%	100.00%	100.00%
COLEGIO DE EDUCACIÓN PROFESIONAL TÉCNICA DEL ESTADO DE BAJA CALIFORNIA	PARAESTATALES	100.00%	100.00%	100.00%	100.00%	100.00%
COLEGIO DE ESTUDIOS CIENTÍFICOS Y TECNOLÓGICOS DEL ESTADO DE BAJA CALIFORNIA	PARAESTATALES	99.56%	100.00%	100.00%	97.78%	100.00%
COMISIÓN DE ARBITRAJE MÉDICO DEL ESTADO DE BAJA CALIFORNIA	PARAESTATALES	100.00%	100.00%	100.00%	100.00%	100.00%
COMISIÓN ESTATAL DE ENERGÍA DE BAJA CALIFORNIA	PARAESTATALES	100.00%	100.00%	100.00%	100.00%	100.00%
COMISIÓN ESTATAL DE SERVICIOS PÚBLICOS DE ENSENADA	PARAESTATALES	99.69%	100.00%	100.00%	98.46%	100.00%
COMISIÓN ESTATAL DE SERVICIOS PÚBLICOS DE MEXICALI	PARAESTATALES	100.00%	100.00%	100.00%	100.00%	100.00%
COMISIÓN ESTATAL DE SERVICIOS PÚBLICOS DE TECATE	PARAESTATALES	98.51%	97.07%	100.00%	97.69%	100.00%
COMISIÓN ESTATAL DE SERVICIOS PÚBLICOS DE TIJUANA	PARAESTATALES	100.00%	100.00%	100.00%	100.00%	100.00%
COMISIÓN ESTATAL DEL AGUA DE BAJA CALIFORNIA	PARAESTATALES	100.00%	100.00%	100.00%	100.00%	100.00%
COMISIÓN ESTATAL DEL SISTEMA PENITENCIARIO DE BAJA CALIFORNIA	PARAESTATALES	100.00%	100.00%	100.00%	100.00%	100.00%
COMITÉ DE PLANEACIÓN PARA EL DESARROLLO DEL ESTADO DE BAJA CALIFORNIA	PARAESTATALES	100.00%	100.00%	100.00%	100.00%	100.00%
FIDEICOMISO FONDO DE GARANTÍAS COMPLEMENTARIAS Y CRÉDITOS PUENTE	PARAESTATALES	100.00%	100.00%	100.00%	100.00%	100.00%
FIDEICOMISO HSBC MÉXICO, S.A. F/138509 FIARUM	PARAESTATALES	100.00%	100.00%	100.00%	100.00%	100.00%
FIDEICOMISO PÚBLICO PARA LA PROMOCIÓN TURÍSTICA DEL ESTADO DE BAJA CALIFORNIA	PARAESTATALES	98.23%	94.93%	100.00%	100.00%	100.00%
INSTITUTO DE CAPACITACIÓN EN ALTA TECNOLOGÍA DEL ESTADO DE BAJA CALIFORNIA	PARAESTATALES	100.00%	100.00%	100.00%	100.00%	100.00%
INSTITUTO DE CULTURA DE BAJA CALIFORNIA	PARAESTATALES	100.00%	100.00%	100.00%	100.00%	100.00%
INSTITUTO DE LA INFRAESTRUCTURA FÍSICA EDUCATIVA DE BAJA CALIFORNIA	PARAESTATALES	100.00%	100.00%	100.00%	100.00%	100.00%
INSTITUTO DE LA JUVENTUD DE BAJA CALIFORNIA	PARAESTATALES	100.00%	100.00%	100.00%	100.00%	100.00%
INSTITUTO DE LA MUJER PARA EL ESTADO DE BAJA CALIFORNIA	PARAESTATALES	100.00%	100.00%	100.00%	100.00%	100.00%

NOMBRE DEL ENTE PÚBLICO	CLASIFICACIÓN DEL ENTE EN SEVAC	RESULTADO GLOBAL	A. REGISTROS CONTABLES	B. REGISTROS PRESUPUESTARIOS	C. REGISTROS ADMINISTRATIVOS	D. TRANSPARENCIA
INSTITUTO DE MOVILIDAD SUSTENTABLE DEL ESTADO DE BAJA CALIFORNIA	PARAESTATALES	100.00%	100.00%	100.00%	100.00%	100.00%
INSTITUTO DE PSIQUIATRÍA DEL ESTADO DE BAJA CALIFORNIA	PARAESTATALES	100.00%	100.00%	100.00%	100.00%	100.00%
INSTITUTO DE SEGURIDAD Y SERVICIOS SOCIALES DE LOS TRABAJADORES DEL GOBIERNO Y MUNICIPIOS DEL ESTADO DE BAJA CALIFORNIA	PARAESTATALES	100.00%	100.00%	100.00%	100.00%	100.00%
INSTITUTO DE SERVICIOS DE SALUD PÚBLICA (ISESALUD) DEL ESTADO DE BAJA CALIFORNIA	PARAESTATALES	100.00%	100.00%	100.00%	100.00%	100.00%
INSTITUTO DE SERVICIOS EDUCATIVOS Y PEDAGÓGICOS DE BAJA CALIFORNIA	PARAESTATALES	100.00%	100.00%	100.00%	100.00%	100.00%
INSTITUTO DEL DEPORTE Y LA CULTURA FÍSICA DE BAJA CALIFORNIA	PARAESTATALES	100.00%	100.00%	100.00%	100.00%	100.00%
INSTITUTO PARA EL DESARROLLO INMOBILIARIO Y DE LA VIVIENDA PARA EL ESTADO DE BAJA CALIFORNIA	PARAESTATALES	100.00%	100.00%	100.00%	100.00%	100.00%
JUNTA DE URBANIZACIÓN DEL ESTADO DE BAJA CALIFORNIA	PARAESTATALES	100.00%	100.00%	100.00%	100.00%	100.00%
SECRETARÍA EJECUTIVA DEL SISTEMA ESTATAL ANTICORRUPCIÓN DE BAJA CALIFORNIA	PARAESTATALES	100.00%	100.00%	100.00%	100.00%	100.00%
SISTEMA PARA EL DESARROLLO INTEGRAL DE LA FAMILIA DE BAJA CALIFORNIA	PARAESTATALES	100.00%	100.00%	100.00%	100.00%	100.00%
UNIDAD DE ESPECIALIDADES MÉDICAS DE BAJA CALIFORNIA	PARAESTATALES	99.50%	100.00%	100.00%	97.50%	100.00%
UNIVERSIDAD AUTÓNOMA DE BAJA CALIFORNIA	PARAESTATALES	100.00%	100.00%	100.00%	100.00%	100.00%
UNIVERSIDAD INTERCULTURAL DE BAJA CALIFORNIA	PARAESTATALES	100.00%	100.00%	100.00%	100.00%	100.00%
UNIVERSIDAD POLITÉCNICA DE BAJA CALIFORNIA	PARAESTATALES	99.38%	100.00%	100.00%	96.92%	100.00%
UNIVERSIDAD TECNOLÓGICA DE TIJUANA	PARAESTATALES	100.00%	100.00%	100.00%	100.00%	100.00%
02-001 ENSENADA	MUNICIPIOS MAYORES	98.53%	100.00%	95.71%	96.92%	100.00%
02-002 MEXICALI	MUNICIPIOS MAYORES	100.00%	100.00%	100.00%	100.00%	100.00%
02-003 TECATE	MUNICIPIOS MAYORES	69.86%	75.20%	68.29%	53.75%	76.31%
02-004 TIJUANA	MUNICIPIOS MAYORES	83.82%	85.75%	97.98%	69.55%	81.95%
02-005 PLAYAS DE ROSARITO	MUNICIPIOS MAYORES	100.00%	100.00%	100.00%	100.00%	100.00%
02-006 MUNICIPIO DE SAN QUINTIN	MUNICIPIOS MAYORES	98.82%	97.60%	100.00%	97.69%	100.00%
BIENESTAR SOCIAL MUNICIPAL	PARAMUNICIPALES MAYORES	100.00%	100.00%	100.00%	100.00%	100.00%
CENTRO SOCIAL CÍVICO Y CULTURAL RIVIERA DE ENSENADA	PARAMUNICIPALES MAYORES	97.53%	98.26%	96.50%	94.18%	100.00%
COMISIÓN DE DESARROLLO INDUSTRIAL DE MEXICALI	PARAMUNICIPALES MAYORES	100.00%	100.00%	100.00%	100.00%	100.00%
COMITÉ DE PLANEACION PARA EL DESARROLLO DEL MUNICIPIO DE PLAYAS DE ROSARITO, BAJA CALIFORNIA	PARAMUNICIPALES MAYORES	94.30%	99.33%	100.00%	96.00%	81.33%
COMITÉ DE PLANEACIÓN PARA EL DESARROLLO MUNICIPAL (COPLADEM), DEL MUNICIPIO DE ENSENADA, B.C.	PARAMUNICIPALES MAYORES	100.00%	100.00%	100.00%	100.00%	100.00%
COMITÉ DE PLANEACIÓN PARA EL DESARROLLO MUNICIPAL DE MEXICALI	PARAMUNICIPALES MAYORES	99.13%	99.33%	100.00%	96.80%	100.00%
COMITÉ DE TURISMO Y CONVENCIONES DE PLAYAS DE ROSARITO, BAJA CALIFORNIA	PARAMUNICIPALES MAYORES	100.00%	100.00%	100.00%	100.00%	100.00%
COMITÉ DE TURISMO Y CONVENCIONES DEL MUNICIPIO DE MEXICALI, BAJA CALIFORNIA (COTUCO)	PARAMUNICIPALES MAYORES	100.00%	100.00%	100.00%	100.00%	100.00%
COMITÉ DE TURISMO Y CONVENCIONES DEL MUNICIPIO DE TIJUANA, ESTADO DE BAJA CALIFORNIA	PARAMUNICIPALES MAYORES	99.61%	99.23%	99.42%	100.00%	100.00%
CONSEJO DE URBANIZACIÓN MUNICIPAL DE ENSENADA	PARAMUNICIPALES MAYORES	93.21%	95.75%	86.00%	100.00%	90.00%
CONSEJO DE URBANIZACIÓN MUNICIPAL DE MEXICALI, BAJA CALIFORNIA	PARAMUNICIPALES MAYORES	100.00%	100.00%	100.00%	100.00%	100.00%
DESARROLLO INTEGRAL DE LA FAMILIA DE MEXICALI	PARAMUNICIPALES MAYORES	100.00%	100.00%	100.00%	100.00%	100.00%
DESARROLLO SOCIAL MUNICIPAL	PARAMUNICIPALES MAYORES	92.97%	93.11%	88.24%	88.67%	100.00%



RESULTADOS DEL SEGUNDO PERIODO 2024
BAJA CALIFORNIA

NOMBRE DEL ENTE PÚBLICO	CLASIFICACIÓN DEL ENTE EN SEVAC	RESULTADO GLOBAL	A. REGISTROS CONTABLES	B. REGISTROS PRESUPUESTARIOS	C. REGISTROS ADMINISTRATIVOS	D. TRANSPARENCIA
FIDEICOMISO MUNICIPAL PARA EL DESARROLLO URBANO DE ENSENADA	PARAMUNICIPALES MAYORES	88.10%	100.00%	90.42%	70.91%	83.33%
FIDEICOMISO PARA EL DESARROLLO URBANO DE MEXICALI	PARAMUNICIPALES MAYORES	100.00%	100.00%	100.00%	100.00%	100.00%
FIDEICOMISO PARA LA CONSTRUCCIÓN Y ADMINISTRACIÓN DEL CENTRO COMERCIAL LA BUFADORA	PARAMUNICIPALES MAYORES	100.00%	100.00%	100.00%	100.00%	100.00%
FIDEICOMISO PROMOTORA MUNICIPAL DE TIJUANA	PARAMUNICIPALES MAYORES	98.84%	100.00%	100.00%	94.18%	100.00%
INSTITUTO DE ARTE Y CULTURA DE ROSARITO, BAJA CALIFORNIA	PARAMUNICIPALES MAYORES	100.00%	100.00%	100.00%	100.00%	100.00%
INSTITUTO DE LA MUJER PARA EL MUNICIPIO DE MEXICALI, BAJA CALIFORNIA	PARAMUNICIPALES MAYORES	100.00%	100.00%	100.00%	100.00%	100.00%
INSTITUTO DE PLANEACIÓN DEL DESARROLLO MUNICIPAL DE TECATE, BAJA CALIFORNIA	PARAMUNICIPALES MAYORES	85.98%	92.33%	93.33%	100.00%	60.00%
INSTITUTO DE PROMOCIÓN DEL DESARROLLO URBANO DE TECATE, BAJA CALIFORNIA	PARAMUNICIPALES MAYORES	47.55%	81.50%	53.42%	16.00%	20.57%
INSTITUTO METROPOLITANO DE INVESTIGACIÓN Y PLANEACIÓN DE ENSENADA	PARAMUNICIPALES MAYORES	100.00%	100.00%	100.00%	100.00%	100.00%
INSTITUTO METROPOLITANO DE PLANEACIÓN DE TIJUANA	PARAMUNICIPALES MAYORES	99.57%	100.00%	97.86%	100.00%	100.00%
INSTITUTO MUNICIPAL CONTRA LAS ADICCIONES DEL MUNICIPIO DE TIJUANA, BAJA CALIFORNIA	PARAMUNICIPALES MAYORES	95.26%	97.83%	95.71%	85.43%	99.14%
INSTITUTO MUNICIPAL DE ARTE Y CULTURA	PARAMUNICIPALES MAYORES	100.00%	100.00%	100.00%	100.00%	100.00%
INSTITUTO MUNICIPAL DE ARTE Y CULTURA DE MEXICALI	PARAMUNICIPALES MAYORES	100.00%	100.00%	100.00%	100.00%	100.00%
INSTITUTO MUNICIPAL DE ARTE Y CULTURA DE TECATE	PARAMUNICIPALES MAYORES	97.47%	96.08%	99.42%	94.80%	100.00%
INSTITUTO MUNICIPAL DE CULTURA Y DESARROLLO HUMANO DE ENSENADA	PARAMUNICIPALES MAYORES	99.00%	98.80%	100.00%	97.09%	100.00%
INSTITUTO MUNICIPAL DE INVESTIGACIÓN Y PLANEACIÓN URBANA DE MEXICALI	PARAMUNICIPALES MAYORES	98.00%	100.00%	100.00%	90.00%	100.00%
INSTITUTO MUNICIPAL DE LA JUVENTUD DE ENSENADA	PARAMUNICIPALES MAYORES	100.00%	100.00%	100.00%	100.00%	100.00%
INSTITUTO MUNICIPAL DE LA JUVENTUD DE MEXICALI, BAJA CALIFORNIA	PARAMUNICIPALES MAYORES	100.00%	100.00%	100.00%	100.00%	100.00%
INSTITUTO MUNICIPAL DE LA JUVENTUD DE TECATE, BAJA CALIFORNIA	PARAMUNICIPALES MAYORES	83.60%	76.00%	86.67%	73.33%	100.00%
INSTITUTO MUNICIPAL DE LA JUVENTUD DEL MUNICIPIO DE PLAYAS DE ROSARITO, BAJA CALIFORNIA	PARAMUNICIPALES MAYORES	99.56%	98.75%	100.00%	100.00%	100.00%
INSTITUTO MUNICIPAL DE LA MUJER DE ENSENADA	PARAMUNICIPALES MAYORES	99.53%	98.67%	100.00%	100.00%	100.00%
INSTITUTO MUNICIPAL DE LA MUJER DE PLAYAS ROSARITO, BAJA CALIFORNIA	PARAMUNICIPALES MAYORES	100.00%	100.00%	100.00%	100.00%	100.00%
INSTITUTO MUNICIPAL DE LA MUJER DE TECATE, BAJA CALIFORNIA	PARAMUNICIPALES MAYORES	76.82%	85.87%	81.33%	40.00%	90.00%
INSTITUTO MUNICIPAL DE LA MUJER DE TIJUANA	PARAMUNICIPALES MAYORES	70.76%	96.00%	82.83%	20.00%	66.38%
INSTITUTO MUNICIPAL DE PARTICIPACIÓN CIUDADANA DE TIJUANA, BAJA CALIFORNIA	PARAMUNICIPALES MAYORES	100.00%	100.00%	100.00%	100.00%	100.00%
INSTITUTO MUNICIPAL DE PLANEACION PARA EL MUNICIPIO DE PLAYAS DE ROSARITO, B.C.	PARAMUNICIPALES MAYORES	100.00%	100.00%	100.00%	100.00%	100.00%
INSTITUTO MUNICIPAL DEL DEPORTE DE PLAYAS DE ROSARITO	PARAMUNICIPALES MAYORES	100.00%	100.00%	100.00%	100.00%	100.00%
INSTITUTO MUNICIPAL DEL DEPORTE DE TECATE, BAJA CALIFORNIA	PARAMUNICIPALES MAYORES	95.99%	99.00%	100.00%	81.71%	100.00%
INSTITUTO MUNICIPAL DEL DEPORTE DE TIJUANA BAJA CALIFORNIA	PARAMUNICIPALES MAYORES	93.74%	92.13%	97.86%	85.45%	99.33%
INSTITUTO MUNICIPAL DEL DEPORTE Y LA CULTURA FISICA DE MEXICALI, BAJA CALIFORNIA	PARAMUNICIPALES MAYORES	100.00%	100.00%	100.00%	100.00%	100.00%
INSTITUTO MUNICIPAL DEL DEPORTE Y RECREACIÓN DE ENSENADA, B.C.	PARAMUNICIPALES MAYORES	84.47%	87.94%	85.05%	70.91%	90.00%
INSTITUTO MUNICIPAL PARA LA JUVENTUD	PARAMUNICIPALES MAYORES	68.72%	91.33%	83.75%	0.00%	80.00%
ORGANISMO MUNICIPAL PARA LA OPERACIÓN DEL SISTEMA DE TRANSPORTE MASIVO URBANO DE PASAJEROS DE TIJUANA, BAJA CALIFORNIA	PARAMUNICIPALES MAYORES	94.98%	93.50%	100.00%	86.29%	100.00%
PATRONATO ALIANZA EMPRESARIAL PARA SEGURIDAD PÚBLICA, MEXICALI	PARAMUNICIPALES MAYORES	100.00%	100.00%	100.00%	100.00%	100.00%
PATRONATO DARE MEXICALI	PARAMUNICIPALES MAYORES	100.00%	100.00%	100.00%	100.00%	100.00%



RESULTADOS DEL SEGUNDO PERIODO 2024
BAJA CALIFORNIA

NOMBRE DEL ENTE PÚBLICO	CLASIFICACIÓN DEL ENTE EN SEVAC	RESULTADO GLOBAL	A. REGISTROS CONTABLES	B. REGISTROS PRESUPUESTARIOS	C. REGISTROS ADMINISTRATIVOS	D. TRANSPARENCIA
PATRONATO DE LAS FIESTAS DEL SOL DE LA CIUDAD DE MEXICALI, BAJA CALIFORNIA	PARAMUNICIPALES MAYORES	100.00%	100.00%	100.00%	100.00%	100.00%
PATRONATO DEL BOSQUE Y ZOOLOGICO DE LA CIUDAD DE MEXICALI, BAJA CALIFORNIA	PARAMUNICIPALES MAYORES	100.00%	100.00%	100.00%	100.00%	100.00%
PATRONATO DEL CENTRO DE DESARROLLO HUMANO INTEGRAL CENTENARIO	PARAMUNICIPALES MAYORES	100.00%	100.00%	100.00%	100.00%	100.00%
PATRONATO DEL CENTRO RECREATIVO JUVENTUD 2000 DEL MUNICIPIO DE MEXICALI, BAJA CALIFORNIA	PARAMUNICIPALES MAYORES	100.00%	100.00%	100.00%	100.00%	100.00%
PATRONATO DEL PARQUE VICENTE GUERRERO DE LA CIUDAD DE MEXICALI, BAJA CALIFORNIA	PARAMUNICIPALES MAYORES	100.00%	100.00%	100.00%	100.00%	100.00%
PATRONATO ESCUADRÓN JUVENIL DEPORTIVO DE SEGURIDAD PÚBLICA MEXICALI	PARAMUNICIPALES MAYORES	100.00%	100.00%	100.00%	100.00%	100.00%
PROMOTORA DEL DESARROLLO URBANO DE PLAYAS DE ROSARITO	PARAMUNICIPALES MAYORES	99.52%	99.40%	98.67%	100.00%	100.00%
PROTURISMO DE ENSENADA	PARAMUNICIPALES MAYORES	94.15%	94.25%	85.74%	95.09%	100.00%
SISTEMA MUNICIPAL DE PARQUES TEMÁTICOS DE TIJUANA	PARAMUNICIPALES MAYORES	97.96%	98.69%	97.08%	100.00%	96.00%
SISTEMA MUNICIPAL DEL TRANSPORTE DE MEXICALI, BAJA CALIFORNIA	PARAMUNICIPALES MAYORES	100.00%	100.00%	100.00%	100.00%	100.00%
SISTEMA PARA EL DESARROLLO INTEGRAL DE LA FAMILIA EN EL MUNICIPIO DE ENSENADA, BAJA CALIFORNIA	PARAMUNICIPALES MAYORES	98.55%	96.86%	98.25%	100.00%	100.00%
SISTEMA PARA EL DESARROLLO INTEGRAL DE LA FAMILIA	PARAMUNICIPALES MAYORES	100.00%	100.00%	100.00%	100.00%	100.00%
SISTEMA PARA EL DESARROLLO INTEGRAL DE LA FAMILIA DEL MUNICIPIO DE PLAYAS DE ROSARITO	PARAMUNICIPALES MAYORES	97.48%	97.67%	100.00%	94.00%	98.00%
SISTEMA PARA EL DESARROLLO INTEGRAL DE LA FAMILIA DEL MUNICIPIO DE TECATE, BAJA CALIFORNIA	PARAMUNICIPALES MAYORES	99.40%	98.75%	100.00%	100.00%	99.33%
02-007 MUNICIPIO DE SAN FELIPE	MUNICIPIOS MENORES	100.00%	100.00%	100.00%	100.00%	100.00%



RESULTADOS DEL SEGUNDO PERIODO 2024
BAJA CALIFORNIA SUR

NOMBRE DEL ENTE PÚBLICO	CLASIFICACIÓN DEL ENTE EN SEVAC	RESULTADO GLOBAL	A. REGISTROS CONTABLES	B. REGISTROS PRESUPUESTARIOS	C. REGISTROS ADMINISTRATIVOS	D. TRANSPARENCIA
SECRETARÍA DE FINANZAS DEL GOBIERNO DEL ESTADO DE BAJA CALIFORNIA SUR	PODER EJECUTIVO ESTATAL	79.24%	82.71%	78.10%	55.29%	92.50%
AUDITORIA SUPERIOR DEL ESTADO DE BAJA CALIFORNIA SUR	PODERES Y AUTÓNOMOS	100.00%	100.00%	100.00%	100.00%	100.00%
COMISION ESTATAL DE DERECHOS HUMANOS DE BAJA CALIFORNIA SUR	PODERES Y AUTÓNOMOS	84.21%	88.33%	91.25%	62.73%	90.00%
CONSEJO DE LA JUDICATURA EN EL ESTADO DE BAJA CALIFORNIA SUR	PODERES Y AUTÓNOMOS	100.00%	100.00%	100.00%	100.00%	100.00%
H. CONGRESO DEL ESTADO DE BAJA CALIFORNIA SUR	PODERES Y AUTÓNOMOS	93.30%	100.00%	98.00%	86.00%	86.00%
INSTITUTO DE TRANSPARENCIA Y ACCESO A LA INFORMACIÓN PÚBLICA DE BAJA CALIFORNIA SUR	PODERES Y AUTÓNOMOS	99.53%	98.67%	100.00%	100.00%	100.00%
INSTITUTO ESTATAL ELECTORAL DE BAJA CALIFORNIA SUR	PODERES Y AUTÓNOMOS	95.75%	100.00%	100.00%	91.25%	90.00%
TRIBUNAL ESTATAL ELECTORAL DE BAJA CALIFORNIA SUR	PODERES Y AUTÓNOMOS	91.50%	100.00%	100.00%	70.00%	90.00%
ADMINISTRACIÓN PORTUARIA INTEGRAL DE BAJA CALIFORNIA SUR, S.A. DE C.V.	PARAESTATALES	84.48%	86.43%	92.00%	75.00%	83.33%
BENEMÉRITA ESCUELA NORMAL URBANA "PROF. DOMINGO CARBALLO FÉLIX"	PARAESTATALES	6.67%	9.09%	12.43%	5.00%	0.00%
CENTRO DE CONCILIACION LABORAL DEL ESTADO DE BAJA CALIFORNIA SUR	PARAESTATALES	97.20%	95.33%	99.14%	95.00%	100.00%
COLEGIO DE BACHILLERES DEL ESTADO DE B.C.S.	PARAESTATALES	98.67%	98.57%	100.00%	95.83%	100.00%
COLEGIO DE ESTUDIOS CIENTÍFICOS Y TECNOLÓGICOS DEL ESTADO DE BCS	PARAESTATALES	85.63%	93.33%	95.00%	59.17%	88.50%
COMISIÓN ESTATAL DEL AGUA	PARAESTATALES	100.00%	100.00%	100.00%	100.00%	100.00%
CONALEP ESTADO DE BAJA CALIFORNIA SUR	PARAESTATALES	90.97%	96.67%	90.85%	69.86%	100.00%
CONSEJO SUDCALIFORNIANO DE CIENCIA Y TECNOLOGÍA	PARAESTATALES	92.69%	92.42%	98.71%	78.00%	100.00%
DRAGADOS DE BAJA CALIFORNIA SUR, S.A. DE C.V.	PARAESTATALES	92.70%	100.00%	90.00%	86.00%	90.00%
FONDO PARA LA PROTECCIÓN DE LOS RECURSOS MARINOS, A.C.	PARAESTATALES	100.00%	100.00%	100.00%	100.00%	100.00%
FONDO SOCIAL PARA EL DESARROLLO DE BAJA CALIFORNIA SUR	PARAESTATALES	100.00%	100.00%	100.00%	100.00%	100.00%
INST TEC SUPERIOR DE CD CONSTITUCIÓN EN EL MPO DE COMONDU DEL EDO DE BCS	PARAESTATALES	46.74%	62.94%	75.21%	48.33%	0.00%
INSTITUTO DE CAPACITACIÓN PARA LOS TRABAJADORES DEL ESTADO DE BAJA CALIFORNIA SUR	PARAESTATALES	3.63%	3.00%	12.92%	0.00%	0.00%
INSTITUTO DE SERVICIOS DE SALUD DE BAJA CALIFORNIA SUR	PARAESTATALES	99.78%	100.00%	100.00%	98.89%	100.00%
INSTITUTO DE VIVIENDA BAJA CALIFORNIA SUR	PARAESTATALES	36.94%	42.93%	71.54%	38.02%	0.00%
INSTITUTO ESTATAL DE EDUCACIÓN PARA ADULTOS	PARAESTATALES	76.55%	81.40%	80.19%	58.33%	81.43%
INSTITUTO ESTATAL DE RADIO Y TELEVISIÓN DE BAJA CALIFORNIA SUR	PARAESTATALES	92.58%	96.67%	100.00%	68.75%	100.00%
INSTITUTO SUDCALIFORNIANO DE CULTURA	PARAESTATALES	85.36%	96.67%	87.86%	69.76%	80.00%
INSTITUTO SUDCALIFORNIANO DE LAS MUJERES	PARAESTATALES	93.21%	87.58%	100.00%	87.78%	100.00%
INSTITUTO SUDCALIFORNIANO DEL DEPORTE	PARAESTATALES	0.00%	0.00%	0.00%	0.00%	0.00%
INSTITUTO TECNOLÓGICO DE ESTUDIOS SUPERIORES DE LOS CABOS	PARAESTATALES	0.00%	0.00%	0.00%	0.00%	0.00%
INSTITUTO TECNOLÓGICO SUPERIOR DE MULEGÉ	PARAESTATALES	69.15%	59.82%	100.00%	28.57%	90.00%
JUNTA ESTATAL DE CAMINOS DE BCS	PARAESTATALES	3.50%	10.00%	0.00%	0.00%	0.00%
PATRONATO DE LA ESCUELA PREPARATORIA "JOSÉ MARÍA MORELOS Y PAVÓN"	PARAESTATALES	77.50%	100.00%	100.00%	0.00%	90.00%
PATRONATO DEL ESTUDIANTE SUDCALIFORNIANO	PARAESTATALES	96.45%	95.00%	100.00%	92.86%	98.50%
PATRONATO PRO-EDUCACIÓN DE LOS ADULTOS DEL ESTADO DE B.C.S., A.C.	PARAESTATALES	0.00%	0.00%	0.00%	0.00%	0.00%
SISTEMA ESTATAL PARA EL DESARROLLO INTEGRAL DE LA FAMILIA EN EL ESTADO DE BAJA CALIFORNIA SUR	PARAESTATALES	0.00%	0.00%	0.00%	0.00%	0.00%



RESULTADOS DEL SEGUNDO PERIODO 2024
BAJA CALIFORNIA SUR

NOMBRE DEL ENTE PÚBLICO	CLASIFICACIÓN DEL ENTE EN SEVAC	RESULTADO GLOBAL	A. REGISTROS CONTABLES	B. REGISTROS PRESUPUESTARIOS	C. REGISTROS ADMINISTRATIVOS	D. TRANSPARENCIA
UNIVERSIDAD AUTONOMA DE BAJA CALIFORNIA SUR	PARAESTATALES	100.00%	100.00%	100.00%	100.00%	100.00%
UNIVERSIDAD TECNOLÓGICA DE LA PAZ	PARAESTATALES	95.35%	88.33%	100.00%	97.14%	100.00%
03-001 COMONDÚ	MUNICIPIOS MAYORES	68.33%	71.10%	86.67%	40.83%	71.67%
03-002 MULEGÉ	MUNICIPIOS MAYORES	6.00%	20.00%	0.00%	0.00%	0.00%
03-003 LA PAZ	MUNICIPIOS MAYORES	50.95%	47.09%	29.54%	56.82%	65.17%
03-008 LOS CABOS	MUNICIPIOS MAYORES	0.00%	0.00%	0.00%	0.00%	0.00%
INSTITUTO DE LA JUVENTUD DEL MUNICIPIO DE LOS CABOS, B.C.S.	PARAMUNICIPALES MAYORES	0.00%	0.00%	0.00%	0.00%	0.00%
INSTITUTO MUNICIPAL DE ASUNTOS INDIGENAS Y AFROMEXICANOS DE LOS CABOS, BAJA CALIFORNIA SUR	PARAMUNICIPALES MAYORES	0.00%	0.00%	0.00%	0.00%	0.00%
INSTITUTO MUNICIPAL DE LA MUJER	PARAMUNICIPALES MAYORES	5.79%	4.86%	20.47%	0.00%	0.00%
INSTITUTO MUNICIPAL DE PLANEACIÓN DE LA PAZ BAJA CALIFORNIA SUR	PARAMUNICIPALES MAYORES	45.46%	67.75%	81.43%	27.33%	0.00%
INSTITUTO MUNICIPAL DE PLANEACIÓN DE LOS CABOS	PARAMUNICIPALES MAYORES	87.21%	93.75%	90.00%	82.00%	80.00%
ORGANISMO OPERADOR DEL SISTEMA DE AGUA POTABLE ALCANTARILLADO Y SANEAMIENTO	PARAMUNICIPALES MAYORES	0.00%	0.00%	0.00%	0.00%	0.00%
ORGANISMO OPERADOR MUNICIPAL DEL SISTEMA DE AGUA POTABLE ALCANTARILLADO Y SANEAMIENTO DE LA PAZ	PARAMUNICIPALES MAYORES	15.70%	0.00%	0.00%	10.00%	54.79%
ORGANISMO OPERADOR MUNICIPAL DEL SISTEMA DE AGUA POTABLE, ALCANTARILLADO Y SANEAMIENTO DE LOS CABOS	PARAMUNICIPALES MAYORES	73.34%	90.93%	95.71%	96.44%	12.33%
ORGANISMO OPERADOR MUNICIPAL DEL SISTEMA DE AGUA POTABLE, ALCANTARILLADO Y SANEAMIENTO DE MULEGÉ	PARAMUNICIPALES MAYORES	94.26%	95.83%	100.00%	91.11%	90.00%
03-009 LORETO	MUNICIPIOS MENORES	91.29%	82.29%	100.00%	98.00%	90.00%
ORGANISMO OPERADOR MUNICIPAL DEL SISTEMA DE AGUA POTABLE Y ALCANTARILLADO DE LORETO	PARAMUNICIPALES MENORES	78.85%	70.48%	100.00%	70.91%	80.00%

NOMBRE DEL ENTE PÚBLICO	CLASIFICACIÓN DEL ENTE EN SEVAC	RESULTADO GLOBAL	A. REGISTROS CONTABLES	B. REGISTROS PRESUPUESTARIOS	C. REGISTROS ADMINISTRATIVOS	D. TRANSPARENCIA
PODER EJECUTIVO DEL ESTADO DE CAMPECHE	PODER EJECUTIVO ESTATAL	100.00%	100.00%	100.00%	100.00%	100.00%
AUDITORÍA SUPERIOR DEL ESTADO DE CAMPECHE	PODERES Y AUTÓNOMOS	100.00%	100.00%	100.00%	100.00%	100.00%
COMISIÓN DE DERECHOS HUMANOS DEL ESTADO DE CAMPECHE	PODERES Y AUTÓNOMOS	94.18%	98.67%	94.31%	90.00%	91.14%
COMISIÓN DE TRANSPARENCIA Y ACCESO A LA INFORMACIÓN PÚBLICA DEL ESTADO DE CAMPECHE	PODERES Y AUTÓNOMOS	99.60%	99.33%	100.00%	100.00%	99.33%
FISCALÍA ESPECIALIZADA EN COMBATE A LA CORRUPCIÓN DEL ESTADO DE CAMPECHE	PODERES Y AUTÓNOMOS	99.03%	99.33%	100.00%	98.00%	98.67%
H. CONGRESO DEL ESTADO DE CAMPECHE	PODERES Y AUTÓNOMOS	100.00%	100.00%	100.00%	100.00%	100.00%
INSTITUTO ELECTORAL DEL ESTADO DE CAMPECHE	PODERES Y AUTÓNOMOS	83.16%	93.18%	87.99%	50.00%	91.81%
PODER JUDICIAL DEL ESTADO DE CAMPECHE	PODERES Y AUTÓNOMOS	92.81%	94.33%	97.98%	86.25%	91.81%
TRIBUNAL DE JUSTICIA ADMINISTRATIVA DEL ESTADO DE CAMPECHE	PODERES Y AUTÓNOMOS	91.95%	96.67%	100.00%	70.00%	96.48%
TRIBUNAL ELECTORAL DEL ESTADO DE CAMPECHE	PODERES Y AUTÓNOMOS	98.60%	100.00%	100.00%	93.00%	100.00%
ADMINISTRACIÓN PORTUARIA INTEGRAL DE CAMPECHE, S.A. DE C.V.	PARAESTATALES	85.48%	80.77%	83.86%	93.75%	86.76%
AGENCIA DE ENERGÍA DEL ESTADO DE CAMPECHE	PARAESTATALES	74.77%	79.11%	85.65%	51.67%	78.48%
AUTORIDAD DEL PATRIMONIO CULTURAL DEL ESTADO DE CAMPECHE	PARAESTATALES	87.07%	95.76%	94.17%	58.00%	92.48%
CENTRO DE CONCILIACIÓN LABORAL DEL ESTADO DE CAMPECHE	PARAESTATALES	84.48%	94.00%	92.90%	70.00%	76.00%
COLEGIO DE BACHILLERES DEL ESTADO DE CAMPECHE	PARAESTATALES	59.73%	66.29%	45.85%	35.36%	81.14%
COLEGIO DE EDUCACIÓN PROFESIONAL TÉCNICA DEL ESTADO DE CAMPECHE	PARAESTATALES	92.49%	97.42%	99.14%	76.14%	93.33%
COLEGIO DE ESTUDIOS CIENTÍFICOS Y TECNOLÓGICOS DEL ESTADO DE CAMPECHE	PARAESTATALES	96.52%	97.11%	97.42%	93.00%	97.81%
COMISIÓN DE AGUA POTABLE Y ALCANTARILLADO DEL ESTADO DE CAMPECHE	PARAESTATALES	95.90%	96.79%	97.43%	94.57%	94.48%
COMISIÓN ESTATAL DE DESARROLLO DE SUELO Y VIVIENDA	PARAESTATALES	99.02%	100.00%	100.00%	97.00%	98.48%
CONSEJO ESTATAL DE INVESTIGACIÓN CIENTÍFICA Y DESARROLLO TECNOLÓGICO DE CAMPECHE	PARAESTATALES	89.35%	88.67%	97.82%	84.00%	87.81%
FIDEICOMISO DE INVERSIÓN DEL IMPUESTO DEL 2% SOBRE NÓMINAS DEL ESTADO	PARAESTATALES	89.79%	93.62%	96.80%	72.50%	92.67%
FIDEICOMISO FONDO ESTATAL DE FOMENTO INDUSTRIAL DEL ESTADO DE CAMPECHE	PARAESTATALES	94.02%	93.67%	99.14%	87.50%	95.62%
FONDO CAMPECHE	PARAESTATALES	89.60%	92.67%	99.14%	87.50%	79.33%
FUNDACIÓN PABLO GARCÍA	PARAESTATALES	94.77%	100.00%	94.17%	88.00%	93.33%
HOSPITAL DR. MANUEL CAMPOS	PARAESTATALES	95.40%	97.67%	99.14%	88.00%	95.14%
HOSPITAL PSIQUIÁTRICO DE CAMPECHE	PARAESTATALES	90.77%	92.33%	99.42%	72.00%	96.67%
INSTITUTO CAMPECHANO	PARAESTATALES	97.06%	93.62%	99.57%	98.57%	98.67%
INSTITUTO DE ACCESO A LA JUSTICIA DEL ESTADO DE CAMPECHE	PARAESTATALES	69.71%	79.24%	89.19%	8.89%	89.43%
INSTITUTO DE CAPACITACIÓN PARA EL TRABAJO DEL ESTADO DE CAMPECHE	PARAESTATALES	95.94%	98.16%	97.81%	92.00%	94.48%
INSTITUTO DE CULTURA Y ARTES DEL ESTADO DE CAMPECHE	PARAESTATALES	96.25%	96.00%	100.00%	96.00%	93.81%
INSTITUTO DE DESARROLLO Y FORMACIÓN SOCIAL DEL ESTADO DE CAMPECHE	PARAESTATALES	85.26%	85.87%	85.03%	76.00%	92.00%
INSTITUTO DE INFORMACIÓN ESTADÍSTICA, GEOGRÁFICA Y CATASTRAL DEL ESTADO DE CAMPECHE	PARAESTATALES	96.37%	97.67%	99.57%	93.02%	94.67%
INSTITUTO DE LA INFRAESTRUCTURA FÍSICA EDUCATIVA DEL ESTADO DE CAMPECHE	PARAESTATALES	86.94%	94.72%	90.90%	59.11%	95.14%
INSTITUTO DE LA JUVENTUD DEL ESTADO DE CAMPECHE	PARAESTATALES	96.70%	96.67%	100.00%	91.00%	98.67%
INSTITUTO DE LA MUJER DEL ESTADO DE CAMPECHE	PARAESTATALES	96.92%	99.09%	98.00%	92.86%	96.29%

NOMBRE DEL ENTE PÚBLICO	CLASIFICACIÓN DEL ENTE EN SEVAC	RESULTADO GLOBAL	A. REGISTROS CONTABLES	B. REGISTROS PRESUPUESTARIOS	C. REGISTROS ADMINISTRATIVOS	D. TRANSPARENCIA
INSTITUTO DE PESCA Y ACUACULTURA DEL ESTADO DE CAMPECHE	PARAESTATALES	91.83%	96.44%	97.94%	71.00%	97.14%
INSTITUTO DE SEGURIDAD Y SERVICIOS SOCIALES DE LOS TRABAJADORES DEL ESTADO DE CAMPECHE	PARAESTATALES	98.35%	98.62%	98.67%	96.57%	99.14%
INSTITUTO DE SERVICIOS DESCENTRALIZADOS DE SALUD PÚBLICA DEL ESTADO DE CAMPECHE	PARAESTATALES	86.81%	92.88%	88.00%	77.57%	84.76%
INSTITUTO DEL DEPORTE DEL ESTADO DE CAMPECHE	PARAESTATALES	80.54%	87.95%	93.56%	57.14%	78.48%
INSTITUTO ESTATAL DE LA EDUCACIÓN PARA LOS ADULTOS DEL ESTADO DE CAMPECHE	PARAESTATALES	97.29%	97.76%	100.00%	92.86%	98.00%
INSTITUTO ESTATAL PARA EL FOMENTO DE LAS ACTIVIDADES ARTESANALES EN CAMPECHE	PARAESTATALES	96.56%	93.88%	100.00%	96.00%	98.00%
INSTITUTO TECNOLÓGICO SUPERIOR DE CALKINÍ EN EL ESTADO DE CAMPECHE	PARAESTATALES	83.20%	84.00%	84.45%	75.29%	87.43%
INSTITUTO TECNOLÓGICO SUPERIOR DE CHAMPOTÓN	PARAESTATALES	87.31%	88.54%	97.14%	69.09%	92.29%
INSTITUTO TECNOLÓGICO SUPERIOR DE ESCÁRCEGA	PARAESTATALES	94.01%	92.00%	98.00%	93.57%	94.00%
INSTITUTO TECNOLÓGICO SUPERIOR DE HOPELCHÉN	PARAESTATALES	85.42%	85.10%	88.58%	76.48%	90.48%
PROMOTORA DE EVENTOS ARTÍSTICOS, CULTURALES Y DE CONVENCIONES DEL ESTADO DE CAMPECHE	PARAESTATALES	95.24%	98.22%	99.57%	85.00%	95.81%
PROMOTORA PARA LA CONSERVACIÓN Y DESARROLLO SUSTENTABLE DEL ESTADO DE CAMPECHE	PARAESTATALES	90.61%	92.51%	96.56%	78.75%	92.67%
RÉGIMEN ESTATAL DE PROTECCIÓN SOCIAL EN SALUD EN CAMPECHE	PARAESTATALES	95.11%	96.67%	99.57%	91.00%	92.67%
SECRETARIA EJECUTIVA DEL SISTEMA ANTICORRUPCION DEL ESTADO DE CAMPECHE	PARAESTATALES	96.74%	99.33%	97.94%	93.00%	95.14%
SISTEMA DE ATENCIÓN A NIÑOS, NIÑAS Y ADOLESCENTES FARMACODEPENDIENTES DEL ESTADO DE CAMPECHE VIDA NUEVA	PARAESTATALES	95.29%	97.78%	100.00%	82.00%	98.67%
SISTEMA DE TELEVISIÓN Y RADIO DE CAMPECHE	PARAESTATALES	98.87%	98.67%	100.00%	100.00%	97.33%
SISTEMA PARA EL DESARROLLO INTEGRAL DE LA FAMILIA DEL ESTADO DE CAMPECHE	PARAESTATALES	99.05%	98.67%	99.57%	98.00%	100.00%
UNIVERSIDAD AUTÓNOMA DE CAMPECHE	PARAESTATALES	91.28%	89.45%	96.27%	87.74%	92.67%
UNIVERSIDAD AUTÓNOMA DEL CARMEN	PARAESTATALES	88.96%	94.67%	91.42%	72.71%	92.00%
UNIVERSIDAD INTERCULTURAL DE CAMPECHE	PARAESTATALES	38.10%	54.31%	62.96%	0.00%	26.00%
UNIVERSIDAD TECNOLÓGICA DE CALAKMUL	PARAESTATALES	93.91%	94.67%	100.00%	85.57%	94.67%
UNIVERSIDAD TECNOLÓGICA DE CAMPECHE	PARAESTATALES	88.68%	89.29%	98.67%	74.57%	91.14%
UNIVERSIDAD TECNOLÓGICA DE CANDELARIA	PARAESTATALES	91.64%	95.63%	100.00%	75.00%	92.67%
04-001 CALKINÍ	MUNICIPIOS MAYORES	91.47%	88.67%	93.14%	90.57%	93.76%
04-002 CAMPECHE	MUNICIPIOS MAYORES	84.71%	77.11%	96.26%	73.64%	92.00%
04-003 CARMEN	MUNICIPIOS MAYORES	89.82%	96.06%	98.24%	80.00%	84.52%
04-004 CHAMPOTÓN	MUNICIPIOS MAYORES	92.29%	95.03%	96.65%	81.44%	93.86%
04-005 HECELCHAKÁN	MUNICIPIOS MAYORES	97.84%	96.44%	100.00%	94.55%	100.00%
04-006 HOPELCHÉN	MUNICIPIOS MAYORES	94.85%	95.89%	98.29%	86.36%	97.17%
04-007 PALIZADA	MUNICIPIOS MAYORES	41.42%	42.53%	62.50%	18.75%	41.38%
04-008 TENABO	MUNICIPIOS MAYORES	68.03%	91.11%	82.62%	30.83%	60.02%
04-009 ESCÁRCEGA	MUNICIPIOS MAYORES	59.30%	83.82%	82.48%	30.00%	38.86%
04-010 CALAKMUL	MUNICIPIOS MAYORES	81.14%	87.25%	85.48%	57.25%	88.05%
04-011 CANDELARIA	MUNICIPIOS MAYORES	90.48%	90.16%	92.83%	81.59%	95.17%
04-012 DZITBALCHÉ	MUNICIPIOS MAYORES	84.25%	81.88%	98.71%	61.54%	92.12%



RESULTADOS DEL SEGUNDO PERIODO 2024
CAMPECHE

NOMBRE DEL ENTE PÚBLICO	CLASIFICACIÓN DEL ENTE EN SEVAC	RESULTADO GLOBAL	A. REGISTROS CONTABLES	B. REGISTROS PRESUPUESTARIOS	C. REGISTROS ADMINISTRATIVOS	D. TRANSPARENCIA
04-013 SEYBAPLAYA	MUNICIPIOS MAYORES	80.74%	69.73%	96.81%	64.81%	91.67%
INSTITUTO MUNICIPAL DE LA MUJER I.A.S. DE CARMEN	PARAMUNICIPALES MAYORES	89.27%	93.67%	98.13%	75.60%	86.95%
INSTITUTO MUNICIPAL DE LA VIVIENDA DE CARMEN	PARAMUNICIPALES MAYORES	91.63%	90.43%	100.00%	85.60%	91.43%
SISTEMA MUNICIPAL DE AGUA POTABLE Y ALCANTARILLADO DE CAMPECHE	PARAMUNICIPALES MAYORES	93.13%	99.33%	95.33%	74.00%	98.00%
SISTEMA MUNICIPAL DE AGUA POTABLE Y ALCANTARILLADO DE CARMEN	PARAMUNICIPALES MAYORES	91.16%	91.43%	98.56%	80.00%	93.81%
SISTEMA MUNICIPAL DE AGUA POTABLE Y ALCANTARILLADO DE ESCARCEGA	PARAMUNICIPALES MAYORES	72.29%	89.47%	86.57%	62.00%	45.05%
SISTEMA MUNICIPAL PARA EL DESARROLLO INTEGRAL DE LA FAMILIA DE CALKINÍ	PARAMUNICIPALES MAYORES	81.83%	90.50%	81.84%	58.00%	88.76%
SISTEMA MUNICIPAL PARA EL DESARROLLO INTEGRAL DE LA FAMILIA DE CANDELARIA	PARAMUNICIPALES MAYORES	90.59%	85.19%	98.56%	87.20%	94.48%
SISTEMA MUNICIPAL PARA EL DESARROLLO INTEGRAL DE LA FAMILIA DE CHAMPOTÓN	PARAMUNICIPALES MAYORES	64.71%	94.18%	89.42%	69.33%	0.00%
SISTEMA MUNICIPAL PARA EL DESARROLLO INTEGRAL DE LA FAMILIA DE ESCARCEGA	PARAMUNICIPALES MAYORES	92.17%	97.00%	91.99%	86.00%	90.48%
SISTEMA MUNICIPAL PARA EL DESARROLLO INTEGRAL DE LA FAMILIA DE HECELCHAKÁN	PARAMUNICIPALES MAYORES	24.22%	67.97%	2.14%	0.00%	0.00%
SISTEMA MUNICIPAL PARA EL DESARROLLO INTEGRAL DE LA FAMILIA DE TENABO	PARAMUNICIPALES MAYORES	65.59%	78.45%	66.71%	28.00%	76.76%
SISTEMA PARA EL DESARROLLO INTEGRAL DE LA FAMILIA DE CARMEN	PARAMUNICIPALES MAYORES	94.90%	97.19%	99.57%	94.00%	88.67%
SISTEMA PARA EL DESARROLLO INTEGRAL DE LA FAMILIA DEL MUNICIPIO DE DZITBALCHÉ	PARAMUNICIPALES MAYORES	92.16%	95.56%	100.00%	78.80%	91.81%
SISTEMA PARA EL DESARROLLO INTEGRAL DE LA FAMILIA EN EL MUNICIPIO DE CALAKMUL	PARAMUNICIPALES MAYORES	92.64%	97.11%	98.83%	73.60%	96.67%
SISTEMA PARA EL DESARROLLO INTEGRAL DE LA FAMILIA EN EL MUNICIPIO DE CAMPECHE	PARAMUNICIPALES MAYORES	97.67%	97.33%	100.00%	98.00%	96.00%
SISTEMA PARA EL DESARROLLO INTEGRAL DE LA FAMILIA EN EL MUNICIPIO DE PALIZADA	PARAMUNICIPALES MAYORES	80.20%	74.44%	76.81%	80.00%	91.14%
SISTEMA PARA EL DESARROLLO INTEGRAL DE LA FAMILIA EN EL MUNICIPIO DE SEYBAPLAYA	PARAMUNICIPALES MAYORES	90.71%	96.00%	96.48%	70.40%	94.95%
SISTEMA PARA EL DESARROLLO INTEGRAL DE LA FAMILIA EN HOPELCHEN	PARAMUNICIPALES MAYORES	86.14%	91.17%	97.98%	54.00%	95.33%



RESULTADOS DEL SEGUNDO PERIODO 2024
CHIAPAS

NOMBRE DEL ENTE PÚBLICO	CLASIFICACIÓN DEL ENTE EN SEVAC	RESULTADO GLOBAL	A. REGISTROS CONTABLES	B. REGISTROS PRESUPUESTARIOS	C. REGISTROS ADMINISTRATIVOS	D. TRANSPARENCIA
SECRETARÍA DE HACIENDA	PODER EJECUTIVO ESTATAL	100.00%	100.00%	100.00%	100.00%	100.00%
COMISIÓN ESTATAL DE LOS DERECHOS HUMANOS	PODERES Y AUTÓNOMOS	100.00%	100.00%	100.00%	100.00%	100.00%
CONGRESO DEL ESTADO	PODERES Y AUTÓNOMOS	100.00%	100.00%	100.00%	100.00%	100.00%
CONSEJO DE LA JUDICATURA	PODERES Y AUTÓNOMOS	100.00%	100.00%	100.00%	100.00%	100.00%
FISCALÍA GENERAL DEL ESTADO	PODERES Y AUTÓNOMOS	100.00%	100.00%	100.00%	100.00%	100.00%
INSTITUTO DE ELECCIONES Y PARTICIPACIÓN CIUDADANA	PODERES Y AUTÓNOMOS	100.00%	100.00%	100.00%	100.00%	100.00%
INSTITUTO DE TRANSPARENCIA, ACCESO A LA INFORMACIÓN Y PROTECCIÓN DE DATOS PERSONALES DEL ESTADO DE CHIAPAS	PODERES Y AUTÓNOMOS	100.00%	100.00%	100.00%	100.00%	100.00%
ÓRGANO DE FISCALIZACIÓN SUPERIOR DEL CONGRESO DEL ESTADO	PODERES Y AUTÓNOMOS	100.00%	100.00%	100.00%	100.00%	100.00%
TRIBUNAL ADMINISTRATIVO DEL PODER JUDICIAL DEL ESTADO DE CHIAPAS	PODERES Y AUTÓNOMOS	100.00%	100.00%	100.00%	100.00%	100.00%
TRIBUNAL ELECTORAL DEL ESTADO DE CHIAPAS	PODERES Y AUTÓNOMOS	100.00%	100.00%	100.00%	100.00%	100.00%
UNIVERSIDAD AUTÓNOMA DE CHIAPAS	PODERES Y AUTÓNOMOS	100.00%	100.00%	100.00%	100.00%	100.00%
ARCHIVO GENERAL DEL ESTADO	PARAESTATALES	100.00%	100.00%	100.00%	100.00%	100.00%
CENTRO DE CONCILIACIÓN LABORAL DEL ESTADO DE CHIAPAS	PARAESTATALES	100.00%	100.00%	100.00%	100.00%	100.00%
CENTRO ESTATAL DE CONTROL DE CONFIANZA CERTIFICADO DEL ESTADO DE CHIAPAS	PARAESTATALES	100.00%	100.00%	100.00%	100.00%	100.00%
CENTRO ESTATAL DE PREVENCIÓN SOCIAL DE LA VIOLENCIA Y PARTICIPACIÓN CIUDADANA	PARAESTATALES	100.00%	100.00%	100.00%	100.00%	100.00%
COLEGIO DE BACHILLERES DE CHIAPAS	PARAESTATALES	100.00%	100.00%	100.00%	100.00%	100.00%
COLEGIO DE EDUCACIÓN PROFESIONAL TÉCNICA DEL ESTADO DE CHIAPAS "CONALEP-CHIAPAS"	PARAESTATALES	100.00%	100.00%	100.00%	100.00%	100.00%
COLEGIO DE ESTUDIOS CIENTÍFICOS Y TECNOLÓGICOS DEL ESTADO DE CHIAPAS	PARAESTATALES	100.00%	100.00%	100.00%	100.00%	100.00%
COMISIÓN DE CAMINOS E INFRAESTRUCTURA HIDRÁULICA	PARAESTATALES	100.00%	100.00%	100.00%	100.00%	100.00%
COMISIÓN EJECUTIVA ESTATAL DE ATENCIÓN A VÍCTIMAS PARA EL ESTADO DE CHIAPAS	PARAESTATALES	100.00%	100.00%	100.00%	100.00%	100.00%
CONSEJERÍA JURÍDICA DEL GOBERNADOR	PARAESTATALES	100.00%	100.00%	100.00%	100.00%	100.00%
CONSEJO ESTATAL PARA LAS CULTURAS Y LAS ARTES DE CHIAPAS	PARAESTATALES	100.00%	100.00%	100.00%	100.00%	100.00%
INSTITUTO CASA DE LAS ARTESANÍAS DE CHIAPAS	PARAESTATALES	100.00%	100.00%	100.00%	100.00%	100.00%
INSTITUTO CHIAPANECO DE EDUCACIÓN PARA JÓVENES Y ADULTOS	PARAESTATALES	100.00%	100.00%	100.00%	100.00%	100.00%
INSTITUTO DE BOMBEROS DEL ESTADO DE CHIAPAS	PARAESTATALES	100.00%	100.00%	100.00%	100.00%	100.00%
INSTITUTO DE CAPACITACIÓN Y VINCULACIÓN TECNOLÓGICA DEL ESTADO DE CHIAPAS	PARAESTATALES	100.00%	100.00%	100.00%	100.00%	100.00%
INSTITUTO DE CIENCIA, TECNOLOGÍA E INNOVACIÓN DEL ESTADO DE CHIAPAS	PARAESTATALES	100.00%	100.00%	100.00%	100.00%	100.00%
INSTITUTO DE COMUNICACIÓN SOCIAL Y RELACIONES PÚBLICAS DEL ESTADO DE CHIAPAS	PARAESTATALES	100.00%	100.00%	100.00%	100.00%	100.00%
INSTITUTO DE LA INFRAESTRUCTURA FÍSICA EDUCATIVA DEL ESTADO DE CHIAPAS	PARAESTATALES	100.00%	100.00%	100.00%	100.00%	100.00%
INSTITUTO DE SALUD	PARAESTATALES	100.00%	100.00%	100.00%	100.00%	100.00%
INSTITUTO DEL CAFÉ DE CHIAPAS	PARAESTATALES	100.00%	100.00%	100.00%	100.00%	100.00%
INSTITUTO DEL DEPORTE DEL ESTADO DE CHIAPAS	PARAESTATALES	100.00%	100.00%	100.00%	100.00%	100.00%
INSTITUTO DEL PATRIMONIO DEL ESTADO	PARAESTATALES	100.00%	100.00%	100.00%	100.00%	100.00%
INSTITUTO ESTATAL DEL AGUA	PARAESTATALES	100.00%	100.00%	100.00%	100.00%	100.00%
INSTITUTO PARA LA GESTIÓN INTEGRAL DE RIESGOS DE DESASTRES DEL ESTADO DE CHIAPAS	PARAESTATALES	100.00%	100.00%	100.00%	100.00%	100.00%



RESULTADOS DEL SEGUNDO PERIODO 2024
CHIAPAS

NOMBRE DEL ENTE PÚBLICO	CLASIFICACIÓN DEL ENTE EN SEVAC	RESULTADO GLOBAL	A. REGISTROS CONTABLES	B. REGISTROS PRESUPUESTARIOS	C. REGISTROS ADMINISTRATIVOS	D. TRANSPARENCIA
INSTITUTO TECNOLÓGICO SUPERIOR DE CINTALAPA	PARAESTATALES	100.00%	100.00%	100.00%	100.00%	100.00%
OFICINA DE CONVENCIONES Y VISITANTES	PARAESTATALES	100.00%	100.00%	100.00%	100.00%	100.00%
PROCURADURÍA AMBIENTAL DEL ESTADO DE CHIAPAS	PARAESTATALES	100.00%	100.00%	100.00%	100.00%	100.00%
PROMOTORA DE VIVIENDA CHIAPAS	PARAESTATALES	100.00%	100.00%	100.00%	100.00%	100.00%
SECRETARÍA EJECUTIVA DEL SISTEMA ANTICORRUPCIÓN DEL ESTADO DE CHIAPAS	PARAESTATALES	100.00%	100.00%	100.00%	100.00%	100.00%
SECRETARIADO EJECUTIVO DEL SISTEMA ESTATAL DE SEGURIDAD PÚBLICA	PARAESTATALES	100.00%	100.00%	100.00%	100.00%	100.00%
SISTEMA CHIAPANECO DE RADIO, TELEVISIÓN Y CINEMATOGRAFÍA	PARAESTATALES	100.00%	100.00%	100.00%	100.00%	100.00%
SISTEMA PARA EL DESARROLLO INTEGRAL DE LA FAMILIA DEL ESTADO DE CHIAPAS	PARAESTATALES	100.00%	100.00%	100.00%	100.00%	100.00%
UNIVERSIDAD DE CIENCIAS Y ARTES DE CHIAPAS	PARAESTATALES	100.00%	100.00%	100.00%	100.00%	100.00%
UNIVERSIDAD INTERCULTURAL DE CHIAPAS	PARAESTATALES	100.00%	100.00%	100.00%	100.00%	100.00%
UNIVERSIDAD POLITÉCNICA DE CHIAPAS	PARAESTATALES	100.00%	100.00%	100.00%	100.00%	100.00%
UNIVERSIDAD POLITÉCNICA DE TAPACHULA	PARAESTATALES	100.00%	100.00%	100.00%	100.00%	100.00%
UNIVERSIDAD TECNOLÓGICA DE LA SELVA	PARAESTATALES	100.00%	100.00%	100.00%	100.00%	100.00%
07-001 ACACOYAGUA	MUNICIPIOS MAYORES	100.00%	100.00%	100.00%	100.00%	100.00%
07-002 ACALA	MUNICIPIOS MAYORES	67.18%	50.00%	94.75%	33.17%	88.67%
07-003 ACAPETAHUA	MUNICIPIOS MAYORES	100.00%	100.00%	100.00%	100.00%	100.00%
07-004 ALTAMIRANO	MUNICIPIOS MAYORES	88.78%	92.13%	95.95%	65.77%	96.00%
07-005 AMATÁN	MUNICIPIOS MAYORES	91.39%	98.80%	100.00%	85.00%	82.50%
07-006 AMATENANGO DE LA FRONTERA	MUNICIPIOS MAYORES	94.73%	97.20%	94.67%	95.19%	92.00%
07-007 AMATENANGO DEL VALLE	MUNICIPIOS MAYORES	94.87%	99.20%	99.14%	90.67%	90.50%
07-008 ÁNGEL ALBINO CORZO	MUNICIPIOS MAYORES	93.50%	98.40%	99.14%	75.77%	96.67%
07-009 ARRIAGA	MUNICIPIOS MAYORES	98.66%	100.00%	97.33%	97.98%	98.67%
07-010 BEJUCAL DE OCAMPO	MUNICIPIOS MAYORES	46.02%	47.27%	36.06%	20.77%	68.24%
07-011 BELLA VISTA	MUNICIPIOS MAYORES	26.11%	21.60%	17.46%	17.60%	42.07%
07-012 BERRIOZÁBAL	MUNICIPIOS MAYORES	100.00%	100.00%	100.00%	100.00%	100.00%
07-013 BOCHIL	MUNICIPIOS MAYORES	88.46%	91.47%	98.83%	61.25%	96.67%
07-014 EL BOSQUE	MUNICIPIOS MAYORES	98.75%	100.00%	100.00%	93.75%	100.00%
07-015 CACAHOATÁN	MUNICIPIOS MAYORES	90.36%	100.00%	98.83%	55.96%	98.00%
07-016 CATAZAJÁ	MUNICIPIOS MAYORES	86.28%	87.60%	91.08%	81.15%	85.19%
07-017 CINTALAPA	MUNICIPIOS MAYORES	93.78%	97.33%	98.67%	74.23%	100.00%
07-018 COAPILLA	MUNICIPIOS MAYORES	99.22%	100.00%	97.08%	100.00%	99.33%
07-019 COMITÁN DE DOMÍNGUEZ	MUNICIPIOS MAYORES	100.00%	100.00%	100.00%	100.00%	100.00%
07-020 LA CONCORDIA	MUNICIPIOS MAYORES	81.61%	93.73%	88.33%	47.60%	87.67%
07-021 COPAINALÁ	MUNICIPIOS MAYORES	88.26%	91.20%	91.31%	91.92%	80.86%
07-022 CHALCHIHUITÁN	MUNICIPIOS MAYORES	89.55%	98.40%	100.00%	53.17%	98.00%



RESULTADOS DEL SEGUNDO PERIODO 2024
CHIAPAS

NOMBRE DEL ENTE PÚBLICO	CLASIFICACIÓN DEL ENTE EN SEVAC	RESULTADO GLOBAL	A. REGISTROS CONTABLES	B. REGISTROS PRESUPUESTARIOS	C. REGISTROS ADMINISTRATIVOS	D. TRANSPARENCIA
07-023 CHAMULA	MUNICIPIOS MAYORES	92.94%	96.80%	98.29%	77.21%	96.00%
07-024 CHANAL	MUNICIPIOS MAYORES	100.00%	100.00%	100.00%	100.00%	100.00%
07-025 CHAPULTENANGO	MUNICIPIOS MAYORES	75.74%	86.60%	89.23%	62.60%	64.67%
07-026 CHENALHÓ	MUNICIPIOS MAYORES	97.31%	95.20%	98.83%	96.92%	98.67%
07-027 CHIAPA DE CORZO	MUNICIPIOS MAYORES	99.11%	99.20%	100.00%	96.73%	100.00%
07-028 CHIAPILLA	MUNICIPIOS MAYORES	88.38%	93.47%	92.17%	80.96%	85.71%
07-029 CHICOASÉN	MUNICIPIOS MAYORES	100.00%	100.00%	100.00%	100.00%	100.00%
07-030 CHICOMUSELO	MUNICIPIOS MAYORES	74.65%	87.07%	93.07%	76.35%	48.83%
07-031 CHILÓN	MUNICIPIOS MAYORES	94.79%	91.87%	95.20%	95.96%	96.67%
07-032 ESCUINTLA	MUNICIPIOS MAYORES	99.60%	100.00%	100.00%	100.00%	98.67%
07-033 FRANCISCO LEÓN	MUNICIPIOS MAYORES	100.00%	100.00%	100.00%	100.00%	100.00%
07-034 FRONTERA COMALAPA	MUNICIPIOS MAYORES	88.32%	96.20%	98.29%	94.71%	69.52%
07-035 FRONTERA HIDALGO	MUNICIPIOS MAYORES	86.98%	90.40%	97.43%	71.54%	86.90%
07-036 LA GRANDEZA	MUNICIPIOS MAYORES	83.40%	95.20%	95.62%	91.92%	57.79%
07-037 HUEHUETÁN	MUNICIPIOS MAYORES	96.83%	100.00%	100.00%	94.13%	93.33%
07-038 HUIXTÁN	MUNICIPIOS MAYORES	96.60%	98.67%	100.00%	90.00%	96.67%
07-039 HUITIUPÁN	MUNICIPIOS MAYORES	90.01%	97.87%	100.00%	63.27%	93.33%
07-040 HUIXTLA	MUNICIPIOS MAYORES	100.00%	100.00%	100.00%	100.00%	100.00%
07-041 LA INDEPENDENCIA	MUNICIPIOS MAYORES	100.00%	100.00%	100.00%	100.00%	100.00%
07-042 IXHUATÁN	MUNICIPIOS MAYORES	100.00%	100.00%	100.00%	100.00%	100.00%
07-043 IXTACOMITÁN	MUNICIPIOS MAYORES	77.16%	74.27%	82.86%	67.69%	82.57%
07-044 IXTAPA	MUNICIPIOS MAYORES	77.88%	71.47%	63.05%	91.92%	84.81%
07-045 IXTAPANGAJOYA	MUNICIPIOS MAYORES	87.83%	96.67%	95.04%	56.83%	94.86%
07-046 JIQUIPILAS	MUNICIPIOS MAYORES	81.56%	87.47%	88.07%	67.12%	80.95%
07-047 JITOTOL	MUNICIPIOS MAYORES	95.93%	94.47%	98.83%	92.60%	97.67%
07-048 JUÁREZ	MUNICIPIOS MAYORES	96.48%	100.00%	95.40%	89.23%	98.50%
07-049 LARRÁINZAR	MUNICIPIOS MAYORES	95.35%	96.80%	97.33%	89.71%	96.33%
07-050 LA LIBERTAD	MUNICIPIOS MAYORES	42.89%	50.80%	40.19%	60.19%	25.24%
07-051 MAPASTEPEC	MUNICIPIOS MAYORES	88.00%	93.40%	93.87%	86.15%	79.90%
07-052 LAS MARGARITAS	MUNICIPIOS MAYORES	100.00%	100.00%	100.00%	100.00%	100.00%
07-053 MAZAPA DE MADERO	MUNICIPIOS MAYORES	92.65%	93.67%	93.18%	85.67%	95.93%
07-054 MAZATÁN	MUNICIPIOS MAYORES	100.00%	100.00%	100.00%	100.00%	100.00%
07-055 METAPA	MUNICIPIOS MAYORES	81.64%	87.60%	91.88%	61.54%	82.24%
07-056 MITONTIC	MUNICIPIOS MAYORES	95.17%	97.60%	100.00%	83.46%	97.33%
07-057 MOTOZINTLA	MUNICIPIOS MAYORES	100.00%	100.00%	100.00%	100.00%	100.00%



RESULTADOS DEL SEGUNDO PERIODO 2024
CHIAPAS

NOMBRE DEL ENTE PÚBLICO	CLASIFICACIÓN DEL ENTE EN SEVAC	RESULTADO GLOBAL	A. REGISTROS CONTABLES	B. REGISTROS PRESUPUESTARIOS	C. REGISTROS ADMINISTRATIVOS	D. TRANSPARENCIA
07-058 NICOLÁS RUÍZ	MUNICIPIOS MAYORES	69.67%	62.00%	63.43%	64.62%	84.86%
07-059 OCOSINGO	MUNICIPIOS MAYORES	100.00%	100.00%	100.00%	100.00%	100.00%
07-060 OCOTEPEC	MUNICIPIOS MAYORES	100.00%	100.00%	100.00%	100.00%	100.00%
07-061 OCOZOCOAUTLA DE ESPINOSA	MUNICIPIOS MAYORES	84.75%	94.00%	97.12%	68.65%	77.98%
07-062 OSTUACÁN	MUNICIPIOS MAYORES	100.00%	100.00%	100.00%	100.00%	100.00%
07-063 OSUMACINTA	MUNICIPIOS MAYORES	100.00%	100.00%	100.00%	100.00%	100.00%
07-064 OXCHUC	MUNICIPIOS MAYORES	72.82%	77.53%	88.51%	46.35%	75.29%
07-065 PALENQUE	MUNICIPIOS MAYORES	90.96%	97.87%	98.83%	65.67%	95.67%
07-066 PANTELHÓ	MUNICIPIOS MAYORES	89.99%	88.27%	87.79%	98.46%	87.52%
07-067 PANTEPEC	MUNICIPIOS MAYORES	95.82%	91.07%	98.83%	93.65%	100.00%
07-068 PICHUCALCO	MUNICIPIOS MAYORES	98.18%	98.40%	100.00%	100.00%	95.52%
07-069 PIJIJAPAN	MUNICIPIOS MAYORES	93.70%	98.80%	95.37%	76.92%	98.67%
07-070 EL PORVENIR	MUNICIPIOS MAYORES	50.77%	64.47%	77.76%	21.54%	38.57%
07-071 VILLA COMALTITLÁN	MUNICIPIOS MAYORES	73.80%	83.60%	43.76%	71.25%	85.71%
07-072 PUEBLO NUEVO SOLISTAHUACÁN	MUNICIPIOS MAYORES	98.31%	98.60%	99.42%	94.23%	100.00%
07-073 RAYÓN	MUNICIPIOS MAYORES	96.85%	97.00%	100.00%	93.75%	96.67%
07-074 REFORMA	MUNICIPIOS MAYORES	100.00%	100.00%	100.00%	100.00%	100.00%
07-075 LAS ROSAS	MUNICIPIOS MAYORES	87.14%	99.20%	76.80%	93.65%	77.62%
07-076 SABANILLA	MUNICIPIOS MAYORES	28.52%	54.20%	38.20%	3.85%	12.83%
07-077 SALTO DE AGUA	MUNICIPIOS MAYORES	100.00%	100.00%	100.00%	100.00%	100.00%
07-078 SAN CRISTÓBAL DE LAS CASAS	MUNICIPIOS MAYORES	100.00%	100.00%	100.00%	100.00%	100.00%
07-079 SAN FERNANDO	MUNICIPIOS MAYORES	100.00%	100.00%	100.00%	100.00%	100.00%
07-080 SILTEPEC	MUNICIPIOS MAYORES	84.18%	92.07%	82.75%	66.54%	89.00%
07-081 SIMOJOVEL	MUNICIPIOS MAYORES	97.78%	99.20%	98.83%	91.25%	100.00%
07-082 SITALÁ	MUNICIPIOS MAYORES	93.90%	96.07%	94.79%	92.12%	92.33%
07-083 SOCOLTENANGO	MUNICIPIOS MAYORES	88.58%	88.47%	93.11%	72.50%	96.38%
07-084 SOLOSUCHIAPA	MUNICIPIOS MAYORES	95.24%	98.40%	97.08%	86.54%	96.67%
07-085 SOYALÓ	MUNICIPIOS MAYORES	59.88%	61.33%	61.17%	56.25%	60.00%
07-086 SUCHIAPA	MUNICIPIOS MAYORES	91.93%	99.20%	100.00%	80.58%	86.86%
07-087 SUCHIATE	MUNICIPIOS MAYORES	98.66%	97.60%	100.00%	96.92%	100.00%
07-088 SUNUAPA	MUNICIPIOS MAYORES	75.87%	74.67%	72.71%	76.73%	78.62%
07-089 TAPACHULA	MUNICIPIOS MAYORES	100.00%	100.00%	100.00%	100.00%	100.00%
07-090 TAPALAPA	MUNICIPIOS MAYORES	96.81%	95.07%	96.57%	100.00%	96.57%
07-091 TAPILULA	MUNICIPIOS MAYORES	73.87%	88.53%	98.83%	61.06%	51.12%
07-092 TECPATÁN	MUNICIPIOS MAYORES	75.66%	86.53%	93.33%	58.65%	64.33%



RESULTADOS DEL SEGUNDO PERIODO 2024
CHIAPAS

NOMBRE DEL ENTE PÚBLICO	CLASIFICACIÓN DEL ENTE EN SEVAC	RESULTADO GLOBAL	A. REGISTROS CONTABLES	B. REGISTROS PRESUPUESTARIOS	C. REGISTROS ADMINISTRATIVOS	D. TRANSPARENCIA
07-093 TENEJAPA	MUNICIPIOS MAYORES	100.00%	100.00%	100.00%	100.00%	100.00%
07-094 TEOPISCA	MUNICIPIOS MAYORES	95.17%	95.20%	97.27%	90.48%	96.86%
07-096 TILA	MUNICIPIOS MAYORES	100.00%	100.00%	100.00%	100.00%	100.00%
07-097 TONALÁ	MUNICIPIOS MAYORES	100.00%	100.00%	100.00%	100.00%	100.00%
07-098 TOTOLAPA	MUNICIPIOS MAYORES	100.00%	100.00%	100.00%	100.00%	100.00%
07-099 LA TRINITARIA	MUNICIPIOS MAYORES	100.00%	100.00%	100.00%	100.00%	100.00%
07-100 TUMBALÁ	MUNICIPIOS MAYORES	95.50%	98.40%	100.00%	81.92%	98.67%
07-101 TUXTLA GUTIÉRREZ	MUNICIPIOS MAYORES	100.00%	100.00%	100.00%	100.00%	100.00%
07-102 TUXTLA CHICO	MUNICIPIOS MAYORES	97.72%	97.60%	100.00%	96.92%	96.86%
07-103 TUZANTÁN	MUNICIPIOS MAYORES	100.00%	100.00%	100.00%	100.00%	100.00%
07-104 TZIMOL	MUNICIPIOS MAYORES	97.02%	100.00%	98.83%	95.00%	94.17%
07-105 UNIÓN JUÁREZ	MUNICIPIOS MAYORES	93.36%	94.20%	98.25%	93.65%	89.05%
07-106 VENUSTIANO CARRANZA	MUNICIPIOS MAYORES	53.32%	68.53%	70.40%	32.98%	40.29%
07-107 VILLA CORZO	MUNICIPIOS MAYORES	63.90%	88.00%	68.75%	29.23%	59.67%
07-108 VILLAFLORES	MUNICIPIOS MAYORES	100.00%	100.00%	100.00%	100.00%	100.00%
07-109 YAJALÓN	MUNICIPIOS MAYORES	100.00%	100.00%	100.00%	100.00%	100.00%
07-110 SAN LUCAS	MUNICIPIOS MAYORES	99.46%	100.00%	100.00%	100.00%	98.19%
07-111 ZINACANTÁN	MUNICIPIOS MAYORES	87.61%	94.27%	93.62%	61.15%	94.57%
07-112 SAN JUAN CANCUC	MUNICIPIOS MAYORES	100.00%	100.00%	100.00%	100.00%	100.00%
07-113 ALDAMA	MUNICIPIOS MAYORES	100.00%	100.00%	100.00%	100.00%	100.00%
07-114 BENEMÉRITO DE LAS AMÉRICAS	MUNICIPIOS MAYORES	91.56%	98.53%	100.00%	75.00%	90.00%
07-115 MARAVILLA TENEJAPA	MUNICIPIOS MAYORES	94.86%	95.87%	100.00%	82.50%	98.67%
07-116 MARQUÉS DE COMILLAS	MUNICIPIOS MAYORES	100.00%	100.00%	100.00%	100.00%	100.00%
07-117 MONTECRISTO DE GUERRERO	MUNICIPIOS MAYORES	11.68%	25.67%	19.92%	0.00%	0.00%
07-118 SAN ANDRÉS DURAZNAL	MUNICIPIOS MAYORES	90.56%	86.27%	92.67%	89.71%	94.00%
07-119 SANTIAGO EL PINAR	MUNICIPIOS MAYORES	89.17%	94.00%	100.00%	76.83%	85.33%
07-120 CAPITÁN LUIS ÁNGEL VIDAL	MUNICIPIOS MAYORES	90.22%	92.20%	95.42%	80.38%	91.33%
07-121 RINCÓN CHAMULA SAN PEDRO	MUNICIPIOS MAYORES	85.53%	87.73%	92.74%	82.88%	80.29%
07-122 EL PARRAL	MUNICIPIOS MAYORES	73.38%	76.67%	89.54%	81.35%	54.00%
07-123 EMILIANO ZAPATA	MUNICIPIOS MAYORES	98.66%	97.60%	99.42%	97.50%	100.00%
07-124 MEZCALAPA	MUNICIPIOS MAYORES	100.00%	100.00%	100.00%	100.00%	100.00%
07-126 HONDURAS DE LA SIERRA	MUNICIPIOS MAYORES	75.86%	84.67%	91.29%	44.71%	77.52%
COMITÉ DE AGUA POTABLE Y ALCANTARILLADO DEL MUNICIPIO DE TAPACHULA	PARAMUNICIPALES MAYORES	100.00%	100.00%	100.00%	100.00%	100.00%
COMITÉ DE AGUA POTABLE Y ALCANTARILLADO MUNICIPAL DE COMITÁN DE DOMÍNGUEZ	PARAMUNICIPALES MAYORES	100.00%	100.00%	100.00%	100.00%	100.00%
SISTEMA DE AGUA POTABLE Y ALCANTARILLADO MUNICIPAL DE ANGEL ALBINO CORZO	PARAMUNICIPALES MAYORES	98.08%	100.00%	97.33%	93.09%	100.00%



RESULTADOS DEL SEGUNDO PERIODO 2024
CHIAPAS

NOMBRE DEL ENTE PÚBLICO	CLASIFICACIÓN DEL ENTE EN SEVAC	RESULTADO GLOBAL	A. REGISTROS CONTABLES	B. REGISTROS PRESUPUESTARIOS	C. REGISTROS ADMINISTRATIVOS	D. TRANSPARENCIA
SISTEMA DE AGUA POTABLE Y ALCANTARILLADO MUNICIPAL DE ARRIAGA	PARAMUNICIPALES MAYORES	88.32%	95.47%	89.58%	71.64%	90.67%
SISTEMA DE AGUA POTABLE Y ALCANTARILLADO MUNICIPAL DE BERRIOZÁBAL	PARAMUNICIPALES MAYORES	96.00%	97.60%	97.70%	88.18%	98.67%
SISTEMA DE AGUA POTABLE Y ALCANTARILLADO MUNICIPAL DE CHIAPA DE CORZO	PARAMUNICIPALES MAYORES	94.38%	97.62%	94.93%	91.64%	91.62%
SISTEMA DE AGUA POTABLE Y ALCANTARILLADO MUNICIPAL DE CINTALAPA DE FIGUEROA	PARAMUNICIPALES MAYORES	96.75%	100.00%	93.58%	90.18%	100.00%
SISTEMA DE AGUA POTABLE Y ALCANTARILLADO MUNICIPAL DE FRONTERA HIDALGO	PARAMUNICIPALES MAYORES	98.89%	100.00%	100.00%	98.00%	97.14%
SISTEMA DE AGUA POTABLE Y ALCANTARILLADO MUNICIPAL DE HUIXTLA	PARAMUNICIPALES MAYORES	99.28%	98.92%	98.29%	100.00%	100.00%
SISTEMA DE AGUA POTABLE Y ALCANTARILLADO MUNICIPAL DE LA TRINITARIA	PARAMUNICIPALES MAYORES	100.00%	100.00%	100.00%	100.00%	100.00%
SISTEMA DE AGUA POTABLE Y ALCANTARILLADO MUNICIPAL DE LAS MARGARITAS	PARAMUNICIPALES MAYORES	97.63%	100.00%	95.62%	98.00%	95.62%
SISTEMA DE AGUA POTABLE Y ALCANTARILLADO MUNICIPAL DE LAS ROSAS	PARAMUNICIPALES MAYORES	89.18%	90.73%	81.62%	88.73%	93.43%
SISTEMA DE AGUA POTABLE Y ALCANTARILLADO MUNICIPAL DE MAPASTEPEC	PARAMUNICIPALES MAYORES	82.83%	98.80%	91.58%	62.55%	69.71%
SISTEMA DE AGUA POTABLE Y ALCANTARILLADO MUNICIPAL DE MOTOZINTLA	PARAMUNICIPALES MAYORES	100.00%	100.00%	100.00%	100.00%	100.00%
SISTEMA DE AGUA POTABLE Y ALCANTARILLADO MUNICIPAL DE OCOSINGO	PARAMUNICIPALES MAYORES	36.09%	64.67%	30.92%	36.36%	0.00%
SISTEMA DE AGUA POTABLE Y ALCANTARILLADO MUNICIPAL DE OCOZOCOAUTLA DE ESPINOSA	PARAMUNICIPALES MAYORES	91.95%	91.81%	96.21%	89.64%	90.57%
SISTEMA DE AGUA POTABLE Y ALCANTARILLADO MUNICIPAL DE PALENQUE	PARAMUNICIPALES MAYORES	99.16%	98.73%	100.00%	98.00%	100.00%
SISTEMA DE AGUA POTABLE Y ALCANTARILLADO MUNICIPAL DE PICHUCALCO	PARAMUNICIPALES MAYORES	100.00%	100.00%	100.00%	100.00%	100.00%
SISTEMA DE AGUA POTABLE Y ALCANTARILLADO MUNICIPAL DE PIJJIAPAN	PARAMUNICIPALES MAYORES	100.00%	100.00%	100.00%	100.00%	100.00%
SISTEMA DE AGUA POTABLE Y ALCANTARILLADO MUNICIPAL DE REFORMA	PARAMUNICIPALES MAYORES	100.00%	100.00%	100.00%	100.00%	100.00%
SISTEMA DE AGUA POTABLE Y ALCANTARILLADO MUNICIPAL DE SAN CRISTÓBAL DE LAS CASAS	PARAMUNICIPALES MAYORES	100.00%	100.00%	100.00%	100.00%	100.00%
SISTEMA DE AGUA POTABLE Y ALCANTARILLADO MUNICIPAL DE SUCHIATE	PARAMUNICIPALES MAYORES	98.17%	100.00%	96.95%	98.55%	96.29%
SISTEMA DE AGUA POTABLE Y ALCANTARILLADO MUNICIPAL DE TONALÁ	PARAMUNICIPALES MAYORES	100.00%	100.00%	100.00%	100.00%	100.00%
SISTEMA DE AGUA POTABLE Y ALCANTARILLADO MUNICIPAL DE TUXTLA CHICO	PARAMUNICIPALES MAYORES	100.00%	100.00%	100.00%	100.00%	100.00%
SISTEMA DE AGUA POTABLE Y ALCANTARILLADO MUNICIPAL DE VENUSTIANO CARRANZA	PARAMUNICIPALES MAYORES	81.91%	89.90%	90.00%	71.64%	72.48%
SISTEMA DE AGUA POTABLE Y ALCANTARILLADO MUNICIPAL DE VILLA COMALTITLÁN	PARAMUNICIPALES MAYORES	96.38%	98.32%	99.42%	88.73%	97.33%
SISTEMA DE AGUA POTABLE Y ALCANTARILLADO MUNICIPAL DE VILLAFLORES	PARAMUNICIPALES MAYORES	99.07%	98.57%	100.00%	100.00%	98.29%
SISTEMA DE AGUA POTABLE Y ALCANTARILLADO MUNICIPAL DE YAJALÓN	PARAMUNICIPALES MAYORES	100.00%	100.00%	100.00%	100.00%	100.00%
SISTEMA MUNICIPAL DE AGUA POTABLE Y ALCANTARILLADO DE TUXTLA GUTIERREZ	PARAMUNICIPALES MAYORES	100.00%	100.00%	100.00%	100.00%	100.00%



RESULTADOS DEL SEGUNDO PERIODO 2024
CHIHUAHUA

NOMBRE DEL ENTE PÚBLICO	CLASIFICACIÓN DEL ENTE EN SEVAC	RESULTADO GLOBAL	A. REGISTROS CONTABLES	B. REGISTROS PRESUPUESTARIOS	C. REGISTROS ADMINISTRATIVOS	D. TRANSPARENCIA
SECRETARÍA DE HACIENDA DEL ESTADO DE CHIHUAHUA	PODER EJECUTIVO ESTATAL	96.82%	94.78%	100.00%	91.93%	100.00%
AUDITORÍA SUPERIOR DEL ESTADO DE CHIHUAHUA	PODERES Y AUTÓNOMOS	100.00%	100.00%	100.00%	100.00%	100.00%
COMISIÓN ESTATAL DE LOS DERECHOS HUMANOS DE CHIHUAHUA	PODERES Y AUTÓNOMOS	86.14%	93.33%	94.17%	60.71%	90.00%
H. CONGRESO DEL ESTADO DE CHIHUAHUA	PODERES Y AUTÓNOMOS	75.12%	78.42%	100.00%	38.33%	80.00%
INSTITUTO CHIHUAHUENSE PARA LA TRANSPARENCIA Y ACCESO A LA INFORMACIÓN PÚBLICA	PODERES Y AUTÓNOMOS	27.87%	11.54%	0.00%	6.67%	90.00%
INSTITUTO ESTATAL ELECTORAL DE CHIHUAHUA	PODERES Y AUTÓNOMOS	90.87%	88.30%	99.42%	81.25%	95.33%
TRIBUNAL ESTATAL ELECTORAL DE CHIHUAHUA	PODERES Y AUTÓNOMOS	96.15%	91.64%	97.86%	100.00%	98.00%
TRIBUNAL SUPERIOR DE JUSTICIA DEL ESTADO DE CHIHUAHUA	PODERES Y AUTÓNOMOS	97.36%	95.00%	100.00%	95.56%	100.00%
COLEGIO DE EDUCACIÓN PROFESIONAL TÉCNICA DEL ESTADO DE CHIHUAHUA	PARAESTATALES	58.81%	64.81%	80.65%	0.00%	80.00%
COLEGIO DE ESTUDIOS CIENTÍFICOS Y TECNOLÓGICOS DEL ESTADO DE CHIHUAHUA	PARAESTATALES	99.78%	99.38%	100.00%	100.00%	100.00%
COMISIÓN ESTATAL DE VIVIENDA, SUELO E INFRAESTRUCTURA DEL ESTADO DE CHIHUAHUA	PARAESTATALES	98.83%	96.67%	100.00%	100.00%	100.00%
DESARROLLO INTEGRAL DE LA FAMILIA DEL ESTADO DE CHIHUAHUA	PARAESTATALES	94.32%	94.07%	100.00%	82.00%	100.00%
EL COLEGIO DE CHIHUAHUA	PARAESTATALES	93.09%	91.95%	100.00%	98.00%	85.22%
FOMENTO Y DESARROLLO ARTESANAL DEL ESTADO DE CHIHUAHUA	PARAESTATALES	0.00%	0.00%	0.00%	0.00%	0.00%
INSTITUTO CHIHUAHUENSE DE INFRAESTRUCTURA FÍSICA EDUCATIVA	PARAESTATALES	89.64%	82.98%	100.00%	77.98%	100.00%
INSTITUTO CHIHUAHUENSE DE LA JUVENTUD	PARAESTATALES	73.13%	87.78%	90.00%	15.00%	85.63%
INSTITUTO CHIHUAHUENSE DE LAS MUJERES	PARAESTATALES	88.19%	85.64%	100.00%	66.07%	100.00%
INSTITUTO CHIHUAHUENSE DE SALUD	PARAESTATALES	0.00%	0.00%	0.00%	0.00%	0.00%
INSTITUTO CHIHUAHUENSE DEL DEPORTE Y CULTURA FÍSICA	PARAESTATALES	77.36%	72.47%	93.33%	56.67%	88.00%
INSTITUTO DE APOYO AL DESARROLLO TECNOLÓGICO	PARAESTATALES	80.97%	69.24%	100.00%	65.48%	94.56%
INSTITUTO DE CAPACITACIÓN PARA EL TRABAJO DEL ESTADO DE CHIHUAHUA	PARAESTATALES	27.77%	11.95%	79.11%	26.33%	10.00%
INSTITUTO DE INNOVACIÓN Y COMPETITIVIDAD	PARAESTATALES	43.28%	63.13%	86.50%	19.43%	0.00%
JUNTA CENTRAL DE AGUA Y SANEAMIENTO DEL ESTADO DE CHIHUAHUA	PARAESTATALES	99.17%	100.00%	100.00%	100.00%	96.67%
JUNTA MUNICIPAL DE AGUA Y SANEAMIENTO ASCENSIÓN	PARAESTATALES	70.97%	58.56%	79.71%	51.25%	97.13%
JUNTA MUNICIPAL DE AGUA Y SANEAMIENTO CASAS GRANDES	PARAESTATALES	88.09%	95.33%	86.67%	74.44%	90.00%
JUNTA MUNICIPAL DE AGUA Y SANEAMIENTO CUAUHTÉMOC	PARAESTATALES	93.47%	95.95%	100.00%	74.44%	100.00%
JUNTA MUNICIPAL DE AGUA Y SANEAMIENTO DE AHUMADA	PARAESTATALES	86.47%	74.22%	97.86%	80.71%	99.13%
JUNTA MUNICIPAL DE AGUA Y SANEAMIENTO DE ALDAMA	PARAESTATALES	98.28%	95.83%	98.67%	100.00%	100.00%
JUNTA MUNICIPAL DE AGUA Y SANEAMIENTO DE CAMARGO	PARAESTATALES	93.77%	92.67%	86.67%	95.00%	100.00%
JUNTA MUNICIPAL DE AGUA Y SANEAMIENTO DE CHIHUAHUA	PARAESTATALES	95.41%	88.53%	100.00%	97.14%	100.00%
JUNTA MUNICIPAL DE AGUA Y SANEAMIENTO DE VALLE DE ALLENDE	PARAESTATALES	66.37%	67.67%	87.86%	21.43%	83.33%
JUNTA MUNICIPAL DE AGUA Y SANEAMIENTO GUACHOCHI	PARAESTATALES	96.33%	93.33%	93.33%	100.00%	100.00%
JUNTA MUNICIPAL DE AGUA Y SANEAMIENTO GUERRERO	PARAESTATALES	93.94%	90.55%	100.00%	86.25%	100.00%
JUNTA MUNICIPAL DE AGUA Y SANEAMIENTO HIDALGO DEL PARRAL	PARAESTATALES	88.21%	84.87%	90.00%	77.50%	100.00%
JUNTA MUNICIPAL DE AGUA Y SANEAMIENTO IGNACIO ZARAGOZA	PARAESTATALES	0.00%	0.00%	0.00%	0.00%	0.00%



RESULTADOS DEL SEGUNDO PERIODO 2024
CHIHUAHUA

NOMBRE DEL ENTE PÚBLICO	CLASIFICACIÓN DEL ENTE EN SEVAC	RESULTADO GLOBAL	A. REGISTROS CONTABLES	B. REGISTROS PRESUPUESTARIOS	C. REGISTROS ADMINISTRATIVOS	D. TRANSPARENCIA
JUNTA MUNICIPAL DE AGUA Y SANEAMIENTO JIMÉNEZ	PARAESTATALES	84.90%	81.24%	93.33%	64.00%	100.00%
JUNTA MUNICIPAL DE AGUA Y SANEAMIENTO JUÁREZ	PARAESTATALES	54.78%	38.47%	40.06%	55.00%	89.22%
JUNTA MUNICIPAL DE AGUA Y SANEAMIENTO MADERA	PARAESTATALES	91.25%	91.67%	93.33%	90.00%	90.00%
JUNTA MUNICIPAL DE AGUA Y SANEAMIENTO MEOQUI	PARAESTATALES	91.13%	88.00%	86.67%	90.00%	100.00%
JUNTA MUNICIPAL DE AGUA Y SANEAMIENTO NVO. CASAS GRANDES	PARAESTATALES	90.76%	85.13%	97.33%	82.50%	100.00%
JUNTA MUNICIPAL DE AGUA Y SANEAMIENTO OJINAGA	PARAESTATALES	72.81%	78.92%	75.95%	25.00%	100.00%
JUNTA MUNICIPAL DE AGUA Y SANEAMIENTO PRAXEDIS G. GUERRERO	PARAESTATALES	36.75%	0.00%	0.00%	71.25%	90.00%
JUNTA MUNICIPAL DE AGUA Y SANEAMIENTO ROSALES	PARAESTATALES	72.95%	73.00%	84.52%	40.00%	90.00%
JUNTA MUNICIPAL DE AGUA Y SANEAMIENTO SAN FCO. DEL ORO	PARAESTATALES	62.69%	66.13%	83.99%	0.00%	91.00%
JUNTA MUNICIPAL DE AGUA Y SANEAMIENTO SAUCILLO	PARAESTATALES	77.54%	66.50%	80.83%	68.00%	98.00%
JUNTA RURAL DE AGUA POTABLE DE BENITO JUÁREZ	PARAESTATALES	30.68%	10.67%	0.00%	25.36%	87.50%
JUNTA RURAL DE AGUA POTABLE DE COL. HIDALGO	PARAESTATALES	81.76%	89.78%	86.67%	40.00%	100.00%
JUNTA RURAL DE AGUA POTABLE DE EJIDO CONSTITUCIÓN	PARAESTATALES	0.00%	0.00%	0.00%	0.00%	0.00%
JUNTA RURAL DE AGUA POTABLE DE EL PORVENIR	PARAESTATALES	0.00%	0.00%	0.00%	0.00%	0.00%
JUNTA RURAL DE AGUA POTABLE Y ALCANTARILLADO DE ANÁHUAC	PARAESTATALES	84.13%	81.56%	100.00%	58.75%	95.33%
JUNTA RURAL DE AGUA Y SANEAMIENTO DE ÁLVARO OBREGÓN	PARAESTATALES	24.17%	52.14%	29.58%	0.00%	0.00%
JUNTA RURAL DE AGUA Y SANEAMIENTO DE CREEL	PARAESTATALES	93.12%	94.62%	100.00%	75.00%	100.00%
JUNTA RURAL DE AGUA Y SANEAMIENTO DE LÓPEZ MATEOS	PARAESTATALES	58.23%	17.85%	57.08%	95.00%	86.25%
JUNTA RURAL DE AGUA Y SANEAMIENTO DE NAICA	PARAESTATALES	89.60%	87.11%	100.00%	75.00%	96.46%
JUNTA RURAL DE AGUA Y SANEAMIENTO DE PTO. PALOMAS	PARAESTATALES	72.35%	79.85%	93.33%	31.67%	77.63%
JUNTA RURAL DE AGUA Y SANEAMIENTO DE SAN JUANITO	PARAESTATALES	90.13%	89.67%	100.00%	68.75%	100.00%
JUNTA RURAL DE AGUA Y SANEAMIENTO LÁZARO CÁRDENAS	PARAESTATALES	62.76%	61.25%	71.67%	20.78%	91.33%
PENSIONES CIVILES DEL ESTADO DE CHIHUAHUA	PARAESTATALES	56.07%	51.15%	0.00%	65.86%	100.00%
PROMOTORA PARA EL DESARROLLO ECONÓMICO DE CHIHUAHUA	PARAESTATALES	88.51%	94.05%	79.19%	73.75%	100.00%
SECRETARÍA EJECUTIVA DEL SISTEMA ESTATAL ANTICORRUPCIÓN	PARAESTATALES	96.60%	96.00%	100.00%	90.00%	100.00%
SERVICIOS EDUCATIVOS DEL ESTADO DE CHIHUAHUA	PARAESTATALES	93.29%	97.79%	100.00%	70.33%	100.00%
SUBSISTEMA DE PREPARATORIA ABIERTA	PARAESTATALES	96.40%	96.67%	100.00%	87.86%	100.00%
UNIVERSIDAD AUTÓNOMA DE CHIHUAHUA	PARAESTATALES	92.94%	83.63%	93.33%	100.00%	100.00%
UNIVERSIDAD PEDAGÓGICA NACIONAL DEL ESTADO DE CHIHUAHUA	PARAESTATALES	95.38%	94.79%	100.00%	86.00%	100.00%
UNIVERSIDAD POLITÉCNICA DE CHIHUAHUA	PARAESTATALES	57.08%	27.23%	23.00%	89.75%	100.00%
UNIVERSIDAD TECNOLÓGICA DE CHIHUAHUA	PARAESTATALES	84.03%	82.52%	100.00%	71.57%	83.33%
UNIVERSIDAD TECNOLÓGICA DE CIUDAD JUÁREZ	PARAESTATALES	22.53%	10.31%	4.00%	7.14%	66.76%
UNIVERSIDAD TECNOLÓGICA DE LA BABÍCORA	PARAESTATALES	88.23%	84.62%	100.00%	80.57%	90.00%
UNIVERSIDAD TECNOLÓGICA DE LA TARAHUMARA	PARAESTATALES	0.00%	0.00%	0.00%	0.00%	0.00%
UNIVERSIDAD TECNOLÓGICA DE PARRAL	PARAESTATALES	43.58%	10.82%	14.14%	81.69%	82.50%



RESULTADOS DEL SEGUNDO PERIODO 2024
CHIHUAHUA

NOMBRE DEL ENTE PÚBLICO	CLASIFICACIÓN DEL ENTE EN SEVAC	RESULTADO GLOBAL	A. REGISTROS CONTABLES	B. REGISTROS PRESUPUESTARIOS	C. REGISTROS ADMINISTRATIVOS	D. TRANSPARENCIA
08-002 ALDAMA	MUNICIPIOS MAYORES	64.36%	79.71%	87.08%	12.75%	68.25%
08-005 ASCENSION	MUNICIPIOS MAYORES	11.01%	19.60%	21.67%	0.00%	2.67%
08-009 BOCOYNA	MUNICIPIOS MAYORES	76.61%	94.67%	83.75%	49.43%	71.90%
08-010 BUENAVENTURA	MUNICIPIOS MAYORES	10.09%	0.00%	0.00%	0.00%	33.62%
08-011 CAMARGO	MUNICIPIOS MAYORES	87.73%	91.90%	89.42%	88.61%	81.83%
08-017 CUAUHTÉMOC	MUNICIPIOS MAYORES	57.68%	59.50%	92.90%	17.50%	59.17%
08-019 CHIHUAHUA	MUNICIPIOS MAYORES	86.18%	73.27%	97.33%	73.65%	100.00%
08-021 DELICIAS	MUNICIPIOS MAYORES	98.67%	100.00%	93.33%	100.00%	100.00%
08-027 GUACHOCHI	MUNICIPIOS MAYORES	93.53%	94.67%	86.67%	95.00%	96.00%
08-029 GUADALUPE Y CALVO	MUNICIPIOS MAYORES	0.00%	0.00%	0.00%	0.00%	0.00%
08-031 GUERRERO	MUNICIPIOS MAYORES	54.40%	58.82%	80.00%	6.25%	65.00%
08-032 HIDALGO DEL PARRAL	MUNICIPIOS MAYORES	73.65%	83.96%	90.00%	34.58%	78.50%
08-036 JIMÉNEZ	MUNICIPIOS MAYORES	92.62%	96.67%	86.90%	85.50%	97.14%
08-037 JUÁREZ	MUNICIPIOS MAYORES	51.86%	12.86%	0.00%	90.00%	100.00%
08-040 MADERA	MUNICIPIOS MAYORES	76.04%	75.67%	87.32%	45.19%	89.45%
08-045 MEOQUI	MUNICIPIOS MAYORES	68.88%	66.95%	86.67%	65.45%	61.25%
08-050 NUEVO CASAS GRANDES	MUNICIPIOS MAYORES	76.02%	80.31%	84.76%	60.50%	76.25%
08-052 OJINAGA	MUNICIPIOS MAYORES	56.43%	88.55%	65.00%	30.50%	35.88%
08-062 SAUCILLO	MUNICIPIOS MAYORES	60.76%	70.55%	92.00%	24.81%	54.11%
CONSEJO MUNICIPAL DE ESTACIONOMETROS DE CAMARGO CHIHUAHUA	PARAMUNICIPALES MAYORES	0.00%	0.00%	0.00%	0.00%	0.00%
INSTITUTO DE CULTURA DEL MUNICIPIO DE CHIHUAHUA	PARAMUNICIPALES MAYORES	90.70%	88.67%	93.33%	80.00%	100.00%
INSTITUTO MUNICIPAL DE CULTURA FISICA Y DEPORTE DE CHIHUAHUA	PARAMUNICIPALES MAYORES	98.83%	96.67%	100.00%	100.00%	100.00%
INSTITUTO MUNICIPAL DE INVESTIGACION Y PLANEACION DE JUÁREZ	PARAMUNICIPALES MAYORES	88.13%	94.67%	100.00%	50.00%	100.00%
INSTITUTO MUNICIPAL DE LAS MUJERES DE CHIHUAHUA	PARAMUNICIPALES MAYORES	73.96%	75.15%	90.00%	23.27%	100.00%
INSTITUTO MUNICIPAL DE LAS MUJERES DE JUÁREZ	PARAMUNICIPALES MAYORES	82.14%	70.67%	87.86%	86.67%	90.00%
INSTITUTO MUNICIPAL DE PENSIONES DE CHIHUAHUA	PARAMUNICIPALES MAYORES	93.00%	94.85%	90.00%	84.00%	100.00%
INSTITUTO MUNICIPAL DE PREVENCIÓN Y ATENCIÓN A LA SALUD	PARAMUNICIPALES MAYORES	98.97%	99.33%	100.00%	96.00%	100.00%
OPERADORA MUNICIPAL DE ESTACIONAMIENTOS DE JUÁREZ	PARAMUNICIPALES MAYORES	32.98%	53.50%	71.25%	0.00%	0.00%
RASTRO CUAUHTÉMOC TIF	PARAMUNICIPALES MAYORES	18.00%	0.00%	0.00%	0.00%	72.00%
SISTEMA DE URBANIZACIÓN MUNICIPAL ADICIONAL DE JUÁREZ	PARAMUNICIPALES MAYORES	97.80%	96.00%	100.00%	96.00%	100.00%
SISTEMA PARA EL DESARROLLO INTEGRAL DE LA FAMILIA DEL MUNICIPIO DE CUAUHTÉMOC	PARAMUNICIPALES MAYORES	85.44%	96.67%	100.00%	49.71%	86.67%
SISTEMA PARA EL DESARROLLO INTEGRAL DE LA FAMILIA DEL MUNICIPIO DE JUAREZ	PARAMUNICIPALES MAYORES	74.65%	83.90%	67.42%	34.00%	100.00%
08-001 AHUMADA	MUNICIPIOS MENORES	0.00%	0.00%	0.00%	0.00%	0.00%
08-003 ALLENDE	MUNICIPIOS MENORES	26.47%	31.23%	63.20%	12.31%	6.67%
08-004 AQUILES SERDÁN	MUNICIPIOS MENORES	29.55%	31.47%	60.80%	17.73%	14.67%



RESULTADOS DEL SEGUNDO PERIODO 2024
CHIHUAHUA

NOMBRE DEL ENTE PÚBLICO	CLASIFICACIÓN DEL ENTE EN SEVAC	RESULTADO GLOBAL	A. REGISTROS CONTABLES	B. REGISTROS PRESUPUESTARIOS	C. REGISTROS ADMINISTRATIVOS	D. TRANSPARENCIA
08-006 BACHÍNIVA	MUNICIPIOS MENORES	63.02%	71.80%	100.00%	17.40%	60.00%
08-007 BALLEZA	MUNICIPIOS MENORES	88.35%	92.00%	100.00%	68.75%	90.00%
08-008 BATOPILAS	MUNICIPIOS MENORES	5.40%	18.00%	0.00%	0.00%	0.00%
08-012 CARICHÍ	MUNICIPIOS MENORES	0.00%	0.00%	0.00%	0.00%	0.00%
08-013 CASAS GRANDES	MUNICIPIOS MENORES	80.35%	84.17%	100.00%	55.50%	80.00%
08-014 CORONADO	MUNICIPIOS MENORES	47.32%	74.24%	100.00%	25.25%	0.00%
08-015 COYAME DEL SOTOL	MUNICIPIOS MENORES	69.77%	53.06%	100.00%	29.29%	93.33%
08-016 LA CRUZ	MUNICIPIOS MENORES	0.00%	0.00%	0.00%	0.00%	0.00%
08-018 CUSHIURIACHI	MUNICIPIOS MENORES	0.00%	0.00%	0.00%	0.00%	0.00%
08-020 CHÍNIPAS	MUNICIPIOS MENORES	16.44%	12.80%	48.00%	15.00%	0.00%
08-022 DR. BELISARIO DOMÍNGUEZ	MUNICIPIOS MENORES	73.25%	91.33%	88.00%	6.25%	90.00%
08-023 GALEANA	MUNICIPIOS MENORES	74.42%	70.08%	88.00%	54.00%	83.33%
08-024 SANTA ISABEL	MUNICIPIOS MENORES	65.05%	52.67%	100.00%	32.25%	76.00%
08-025 GÓMEZ FARÍAS	MUNICIPIOS MENORES	4.60%	15.33%	0.00%	0.00%	0.00%
08-026 GRAN MORELOS	MUNICIPIOS MENORES	0.00%	0.00%	0.00%	0.00%	0.00%
08-028 GUADALUPE	MUNICIPIOS MENORES	1.08%	3.60%	0.00%	0.00%	0.00%
08-030 GUAZAPARES	MUNICIPIOS MENORES	55.91%	60.21%	56.00%	9.23%	82.67%
08-033 HUEJOTITÁN	MUNICIPIOS MENORES	0.00%	0.00%	0.00%	0.00%	0.00%
08-034 IGNACIO ZARAGOZA	MUNICIPIOS MENORES	61.76%	72.53%	100.00%	5.00%	63.33%
08-035 JANOS	MUNICIPIOS MENORES	91.50%	94.67%	100.00%	65.50%	100.00%
08-038 JULIMES	MUNICIPIOS MENORES	44.55%	56.00%	100.00%	38.75%	0.00%
08-039 LÓPEZ	MUNICIPIOS MENORES	66.05%	61.10%	100.00%	9.58%	86.00%
08-041 MAGUARICHI	MUNICIPIOS MENORES	0.00%	0.00%	0.00%	0.00%	0.00%
08-042 MANUEL BENAVIDES	MUNICIPIOS MENORES	0.00%	0.00%	0.00%	0.00%	0.00%
08-043 MATACHÍ	MUNICIPIOS MENORES	0.00%	0.00%	0.00%	0.00%	0.00%
08-044 MATAMOROS	MUNICIPIOS MENORES	21.71%	16.53%	80.00%	3.75%	0.00%
08-046 MORELOS	MUNICIPIOS MENORES	0.00%	0.00%	0.00%	0.00%	0.00%
08-047 MORIS	MUNICIPIOS MENORES	68.35%	68.94%	100.00%	13.33%	83.33%
08-048 NAMIQUIPA	MUNICIPIOS MENORES	62.45%	77.33%	78.00%	19.25%	66.00%
08-049 NONOAVA	MUNICIPIOS MENORES	64.87%	74.00%	100.00%	28.33%	56.67%
08-051 OCAMPO	MUNICIPIOS MENORES	63.28%	72.25%	90.00%	8.00%	73.33%
08-053 PRAXEDIS G. GUERRERO	MUNICIPIOS MENORES	69.35%	84.24%	100.00%	12.40%	72.00%
08-054 RIVA PALACIO	MUNICIPIOS MENORES	72.50%	78.33%	100.00%	12.98%	88.00%
08-055 ROSALES	MUNICIPIOS MENORES	44.86%	32.27%	85.20%	14.71%	50.67%
08-056 ROSARIO	MUNICIPIOS MENORES	73.80%	89.33%	100.00%	60.00%	50.00%



RESULTADOS DEL SEGUNDO PERIODO 2024
CHIHUAHUA

NOMBRE DEL ENTE PÚBLICO	CLASIFICACIÓN DEL ENTE EN SEVAC	RESULTADO GLOBAL	A. REGISTROS CONTABLES	B. REGISTROS PRESUPUESTARIOS	C. REGISTROS ADMINISTRATIVOS	D. TRANSPARENCIA
08-057 SAN FRANCISCO DE BORJA	MUNICIPIOS MENORES	0.00%	0.00%	0.00%	0.00%	0.00%
08-058 SAN FRANCISCO DE CONCHOS	MUNICIPIOS MENORES	84.70%	90.67%	100.00%	52.50%	90.00%
08-059 SAN FRANCISCO DEL ORO	MUNICIPIOS MENORES	0.00%	0.00%	0.00%	0.00%	0.00%
08-060 SANTA BÁRBARA	MUNICIPIOS MENORES	23.21%	5.36%	0.00%	0.00%	72.00%
08-061 SATEVÓ	MUNICIPIOS MENORES	47.62%	68.72%	100.00%	35.00%	0.00%
08-063 TEMÓSACHIC	MUNICIPIOS MENORES	48.73%	21.67%	100.00%	31.15%	53.33%
08-064 EL TULE	MUNICIPIOS MENORES	78.10%	76.67%	76.00%	82.50%	78.00%
08-065 URIQUE	MUNICIPIOS MENORES	14.00%	0.00%	0.00%	0.00%	46.67%
08-066 URUACHI	MUNICIPIOS MENORES	42.21%	56.71%	46.00%	0.00%	53.33%
08-067 VALLE DE ZARAGOZA	MUNICIPIOS MENORES	29.87%	30.21%	52.00%	13.64%	25.60%



RESULTADOS DEL SEGUNDO PERIODO 2024
CIUDAD DE MÉXICO

NOMBRE DEL ENTE PÚBLICO	CLASIFICACIÓN DEL ENTE EN SEVAC	RESULTADO GLOBAL	A. REGISTROS CONTABLES	B. REGISTROS PRESUPUESTARIOS	C. REGISTROS ADMINISTRATIVOS	D. TRANSPARENCIA
SECRETARÍA DE ADMINISTRACIÓN Y FINANZAS DE LA CIUDAD DE MÉXICO	PODER EJECUTIVO ESTATAL	100.00%	100.00%	100.00%	100.00%	100.00%
AUDITORÍA SUPERIOR DE LA CIUDAD DE MÉXICO	PODERES Y AUTÓNOMOS	100.00%	100.00%	100.00%	100.00%	100.00%
COMISIÓN DE DERECHOS HUMANOS DE LA CIUDAD DE MÉXICO	PODERES Y AUTÓNOMOS	100.00%	100.00%	100.00%	100.00%	100.00%
CONGRESO DE LA CIUDAD DE MÉXICO	PODERES Y AUTÓNOMOS	100.00%	100.00%	100.00%	100.00%	100.00%
CONSEJO DE EVALUACIÓN DE LA CIUDAD DE MÉXICO	PODERES Y AUTÓNOMOS	99.91%	100.00%	99.57%	100.00%	100.00%
CONSEJO DE LA JUDICATURA DE LA CIUDAD DE MÉXICO	PODERES Y AUTÓNOMOS	100.00%	100.00%	100.00%	100.00%	100.00%
FISCALÍA GENERAL DE JUSTICIA DE LA CIUDAD DE MÉXICO	PODERES Y AUTÓNOMOS	98.65%	100.00%	96.61%	97.46%	99.33%
INSTITUTO DE TRANSPARENCIA, ACCESO A LA INFORMACIÓN PÚBLICA, PROTECCIÓN DE DATOS PERSONALES Y RENDICIÓN DE CUENTAS DE LA CIUDAD DE MÉXICO	PODERES Y AUTÓNOMOS	90.95%	92.46%	84.25%	98.00%	88.55%
INSTITUTO ELECTORAL DE LA CIUDAD DE MÉXICO	PODERES Y AUTÓNOMOS	94.70%	100.00%	77.00%	99.00%	98.00%
JUNTA LOCAL DE CONCILIACIÓN Y ARBITRAJE DE LA CIUDAD DE MÉXICO	PODERES Y AUTÓNOMOS	97.48%	100.00%	100.00%	100.00%	89.93%
TRIBUNAL DE JUSTICIA ADMINISTRATIVA DE LA CIUDAD DE MÉXICO	PODERES Y AUTÓNOMOS	100.00%	100.00%	100.00%	100.00%	100.00%
TRIBUNAL ELECTORAL DE LA CIUDAD DE MÉXICO	PODERES Y AUTÓNOMOS	94.41%	96.18%	100.00%	96.25%	86.00%
TRIBUNAL SUPERIOR DE JUSTICIA DE LA CIUDAD DE MÉXICO	PODERES Y AUTÓNOMOS	99.29%	100.00%	100.00%	100.00%	97.14%
UNIVERSIDAD AUTÓNOMA DE LA CIUDAD DE MÉXICO	PODERES Y AUTÓNOMOS	99.73%	100.00%	98.67%	100.00%	100.00%
CAJA DE PREVISIÓN DE LA POLICÍA AUXILIAR DEL DISTRITO FEDERAL	PARAESTATALES	98.63%	100.00%	96.00%	97.14%	100.00%
CAJA DE PREVISIÓN DE LA POLICÍA PREVENTIVA DE LA CIUDAD DE MÉXICO	PARAESTATALES	99.50%	100.00%	100.00%	100.00%	98.00%
CAJA DE PREVISIÓN PARA TRABAJADORES A LISTA DE RAYA DEL GOBIERNO DE LA CIUDAD DE MÉXICO	PARAESTATALES	97.08%	100.00%	95.24%	96.25%	95.14%
CENTRO DE CONCILIACIÓN LABORAL	PARAESTATALES	98.12%	95.20%	98.99%	100.00%	100.00%
COMISIÓN EJECUTIVA DE ATENCIÓN A VÍCTIMAS DE LA CIUDAD DE MÉXICO	PARAESTATALES	95.31%	94.42%	92.13%	96.67%	98.00%
CONSEJO PARA PREVENIR Y ELIMINAR LA DISCRIMINACIÓN DE LA CIUDAD DE MÉXICO	PARAESTATALES	93.98%	94.60%	84.37%	100.00%	96.00%
CORPORACIÓN MEXICANA DE IMPRESIÓN, S.A. DE C.V.	PARAESTATALES	99.53%	99.33%	98.83%	100.00%	100.00%
ESCUELA DE ADMINISTRACIÓN PÚBLICA DE LA CIUDAD DE MÉXICO	PARAESTATALES	93.48%	98.08%	82.74%	88.00%	100.00%
FIDEICOMISO CENTRO HISTÓRICO DE LA CIUDAD DE MÉXICO	PARAESTATALES	99.06%	100.00%	96.95%	100.00%	98.67%
FIDEICOMISO DE RECUPERACION CREDITICIA DE LA CIUDAD DE MEXICO (FIDERE)	PARAESTATALES	100.00%	100.00%	100.00%	100.00%	100.00%
FONDO DE DESARROLLO ECONÓMICO DEL DISTRITO FEDERAL	PARAESTATALES	98.65%	99.33%	99.42%	95.00%	100.00%
FONDO MIXTO DE PROMOCIÓN TURÍSTICA DE LA CIUDAD DE MÉXICO	PARAESTATALES	99.43%	100.00%	99.14%	98.00%	100.00%
FONDO PARA EL DESARROLLO ECONÓMICO Y SOCIAL DE LA CIUDAD DE MÉXICO	PARAESTATALES	96.49%	98.33%	97.86%	97.50%	92.00%
FONDO PARA EL DESARROLLO SOCIAL DE LA CIUDAD DE MÉXICO	PARAESTATALES	100.00%	100.00%	100.00%	100.00%	100.00%
HEROICO CUERPO DE BOMBEROS DE LA CIUDAD DE MÉXICO	PARAESTATALES	97.03%	100.00%	93.64%	94.00%	98.00%
INSTITUTO DE CAPACITACIÓN PARA EL TRABAJO DE LA CIUDAD DE MÉXICO	PARAESTATALES	94.30%	91.18%	99.14%	95.00%	94.22%
INSTITUTO DE EDUCACIÓN MEDIA SUPERIOR DE LA CIUDAD DE MÉXICO	PARAESTATALES	97.72%	100.00%	93.62%	97.50%	98.00%
INSTITUTO DE LA JUVENTUD DE LA CIUDAD DE MÉXICO	PARAESTATALES	97.17%	100.00%	100.00%	98.33%	90.00%
INSTITUTO DE LAS PERSONAS CON DISCAPACIDAD DE LA CIUDAD DE MÉXICO	PARAESTATALES	90.44%	100.00%	97.67%	65.00%	91.64%
INSTITUTO DE PLANEACIÓN DEMOCRÁTICA Y PROSPECTIVA DE LA CIUDAD DE MÉXICO	PARAESTATALES	97.86%	100.00%	98.29%	91.00%	100.00%
INSTITUTO DE VERIFICACIÓN ADMINISTRATIVA DE LA CIUDAD DE MÉXICO	PARAESTATALES	92.85%	93.00%	91.50%	85.00%	100.00%



RESULTADOS DEL SEGUNDO PERIODO 2024
CIUDAD DE MÉXICO

NOMBRE DEL ENTE PÚBLICO	CLASIFICACIÓN DEL ENTE EN SEVAC	RESULTADO GLOBAL	A. REGISTROS CONTABLES	B. REGISTROS PRESUPUESTARIOS	C. REGISTROS ADMINISTRATIVOS	D. TRANSPARENCIA
INSTITUTO DE VIVIENDA DE LA CIUDAD DE MÉXICO	PARAESTATALES	99.33%	100.00%	100.00%	97.50%	99.33%
INSTITUTO DEL DEPORTE DE LA CIUDAD DE MÉXICO	PARAESTATALES	99.60%	100.00%	100.00%	98.00%	100.00%
INSTITUTO LOCAL DE LA INFRAESTRUCTURA FÍSICA EDUCATIVA DE LA CIUDAD MÉXICO	PARAESTATALES	89.48%	84.64%	93.17%	92.86%	90.58%
INSTITUTO PARA LA ATENCIÓN Y PREVENCIÓN DE LAS ADICCIONES EN LA CIUDAD DE MÉXICO	PARAESTATALES	100.00%	100.00%	100.00%	100.00%	100.00%
INSTITUTO PARA LA SEGURIDAD DE LAS CONSTRUCCIONES DEL DISTRITO FEDERAL	PARAESTATALES	96.20%	94.00%	100.00%	95.00%	97.20%
MECANISMO DE PROTECCION INTEGRAL DE PERSONAS DEFENSORAS DE DERECHOS HUMANOS Y PERIODISTAS DEL DISTRITO FEDERAL	PARAESTATALES	92.39%	93.09%	91.53%	85.00%	98.00%
METROBÚS	PARAESTATALES	93.68%	97.73%	95.71%	76.67%	100.00%
ORGANISMO REGULADOR DE TRANSPORTE	PARAESTATALES	90.32%	87.56%	75.40%	98.00%	100.00%
PROCURADURÍA AMBIENTAL Y DEL ORDENAMIENTO TERRITORIAL DE LA CIUDAD DE MÉXICO	PARAESTATALES	97.62%	97.69%	96.14%	96.00%	100.00%
PROCURADURÍA SOCIAL DE LA CIUDAD DE MÉXICO	PARAESTATALES	77.57%	81.93%	36.19%	92.14%	92.89%
RED DE TRANSPORTE DE PASAJEROS DE LA CIUDAD DE MÉXICO	PARAESTATALES	94.41%	92.80%	88.23%	100.00%	97.14%
SERVICIO DE MEDIOS PÚBLICOS	PARAESTATALES	91.49%	84.97%	89.49%	94.29%	100.00%
SERVICIO DE TRANSPORTES ELÉCTRICOS DE LA CIUDAD DE MÉXICO	PARAESTATALES	98.83%	96.67%	100.00%	100.00%	100.00%
SERVICIOS DE SALUD PÚBLICA DE LA CIUDAD DE MÉXICO	PARAESTATALES	99.82%	100.00%	100.00%	99.09%	100.00%
SERVICIOS METROPOLITANOS, S.A. DE C.V.	PARAESTATALES	97.28%	94.00%	99.42%	97.50%	100.00%
SISTEMA DE TRANSPORTE COLECTIVO	PARAESTATALES	100.00%	100.00%	100.00%	100.00%	100.00%
SISTEMA PARA EL DESARROLLO INTEGRAL DE LA FAMILIA DE LA CIUDAD DE MÉXICO	PARAESTATALES	99.45%	99.40%	98.29%	100.00%	100.00%



RESULTADOS DEL SEGUNDO PERIODO 2024
COAHUILA DE ZARAGOZA

NOMBRE DEL ENTE PÚBLICO	CLASIFICACIÓN DEL ENTE EN SEVAC	RESULTADO GLOBAL	A. REGISTROS CONTABLES	B. REGISTROS PRESUPUESTARIOS	C. REGISTROS ADMINISTRATIVOS	D. TRANSPARENCIA
GOBIERNO DEL ESTADO DE COAHUILA DE ZARAGOZA	PODER EJECUTIVO ESTATAL	99.80%	100.00%	100.00%	99.00%	100.00%
AUDITORÍA SUPERIOR DEL ESTADO DE COAHUILA	PODERES Y AUTÓNOMOS	100.00%	100.00%	100.00%	100.00%	100.00%
COMISIÓN COAHUILENSE DE CONCILIACIÓN Y ARBITRAJE MÉDICO	PODERES Y AUTÓNOMOS	92.59%	94.07%	93.33%	80.00%	100.00%
COMISIÓN DE LOS DERECHOS HUMANOS DEL ESTADO DE COAHUILA DE ZARAGOZA	PODERES Y AUTÓNOMOS	98.46%	99.40%	93.33%	100.00%	100.00%
CONGRESO DEL ESTADO INDEPENDIENTE, LIBRE Y SOBERANO DE COAHUILA DE ZARAGOZA	PODERES Y AUTÓNOMOS	93.20%	91.52%	93.33%	87.50%	100.00%
FISCALÍA GENERAL DEL ESTADO DE COAHUILA DE ZARAGOZA	PODERES Y AUTÓNOMOS	92.29%	96.07%	93.33%	87.50%	90.00%
INSTITUTO COAHUILENSE DE ACCESO A LA INFORMACIÓN PÚBLICA	PODERES Y AUTÓNOMOS	96.45%	97.23%	93.33%	93.75%	100.00%
INSTITUTO ELECTORAL DE COAHUILA	PODERES Y AUTÓNOMOS	93.42%	94.07%	90.00%	87.50%	100.00%
PODER JUDICIAL DEL ESTADO DE COAHUILA	PODERES Y AUTÓNOMOS	93.54%	92.50%	93.33%	87.50%	100.00%
SECRETARÍA EJECUTIVA DEL SISTEMA ANTICORRUPCIÓN DEL ESTADO DE COAHUILA DE ZARAGOZA	PODERES Y AUTÓNOMOS	98.46%	99.40%	93.33%	100.00%	100.00%
TRIBUNAL DE JUSTICIA ADMINISTRATIVA DE COAHUILA DE ZARAGOZA	PODERES Y AUTÓNOMOS	100.00%	100.00%	100.00%	100.00%	100.00%
TRIBUNAL ELECTORAL DEL ESTADO DE COAHUILA	PODERES Y AUTÓNOMOS	98.46%	99.40%	93.33%	100.00%	100.00%
UNIVERSIDAD AUTÓNOMA DE COAHUILA	PODERES Y AUTÓNOMOS	98.01%	98.69%	93.33%	99.00%	100.00%
CENTRO DE CONCILIACIÓN LABORAL DEL ESTADO DE COAHUILA DE ZARAGOZA	PARAESTATALES	97.29%	96.07%	93.33%	100.00%	100.00%
CENTRO DE CONVENCIONES DE TORREÓN	PARAESTATALES	97.10%	96.07%	93.33%	100.00%	99.22%
CENTRO DE JUSTICIA Y EMPODERAMIENTO PARA LAS MUJERES DEL ESTADO DE COAHUILA DE ZARAGOZA	PARAESTATALES	97.29%	96.07%	93.33%	100.00%	100.00%
COAHUILA RADIO Y TELEVISIÓN	PARAESTATALES	97.29%	96.07%	93.33%	100.00%	100.00%
COLEGIO DE BACHILLERES DE COAHUILA	PARAESTATALES	98.22%	98.73%	93.33%	100.00%	100.00%
COLEGIO DE EDUCACIÓN PROFESIONAL TÉCNICA DEL ESTADO DE COAHUILA DE ZARAGOZA	PARAESTATALES	97.29%	96.07%	93.33%	100.00%	100.00%
COLEGIO DE ESTUDIOS CIENTÍFICOS Y TECNOLÓGICOS DEL ESTADO DE COAHUILA	PARAESTATALES	93.02%	93.57%	93.33%	83.00%	100.00%
COMISIÓN EJECUTIVA ESTATAL DE ATENCIÓN A VÍCTIMAS	PARAESTATALES	96.62%	96.07%	90.00%	100.00%	100.00%
COMISIÓN ESTATAL DE AGUAS Y SANEAMIENTO DE COAHUILA	PARAESTATALES	95.17%	93.57%	93.33%	93.75%	100.00%
COMISIÓN ESTATAL DE VIVIENDA	PARAESTATALES	87.00%	95.47%	86.67%	68.75%	90.00%
COMISIÓN ESTATAL PARA LA REGULACIÓN DE LA TENENCIA DE LA TIERRA URBANA Y RÚSTICA EN COAHUILA	PARAESTATALES	98.46%	99.40%	93.33%	100.00%	100.00%
CONSEJO ESTATAL DE CIENCIA Y TECNOLOGÍA Y EL FOMENTO A LA INVESTIGACIÓN CIENTÍFICA Y EL DESARROLLO TECNOLÓGICO DEL ESTADO DE COAHUILA	PARAESTATALES	98.43%	99.33%	93.33%	100.00%	100.00%
DIRECCIÓN DE PENSIONES DE LOS TRABAJADORES DE LA EDUCACIÓN	PARAESTATALES	95.58%	98.80%	90.00%	90.00%	100.00%
FIDEICOMISO PUENTE INTERNACIONAL PIEDRAS NEGRAS II	PARAESTATALES	94.47%	95.16%	93.33%	87.50%	100.00%
FONDO DE GARANTÍA A LA PEQUEÑA Y MEDIANA MINERÍA DEL ESTADO DE COAHUILA	PARAESTATALES	90.70%	91.52%	93.33%	75.00%	100.00%
FONDO DE LA VIVIENDA PARA LOS TRABAJADORES DE LA EDUCACIÓN AL SERVICIO DEL ESTADO DE COAHUILA DE ZARAGOZA Y SUS MUNICIPIOS	PARAESTATALES	96.32%	97.35%	93.33%	93.75%	99.33%
INSTITUTO COAHUILENSE DE LA INFRAESTRUCTURA FÍSICA EDUCATIVA	PARAESTATALES	97.00%	95.23%	93.33%	100.00%	100.00%
INSTITUTO COAHUILENSE DE LAS PERSONAS ADULTAS MAYORES	PARAESTATALES	96.45%	93.67%	93.33%	100.00%	100.00%
INSTITUTO DE CAPACITACIÓN PARA EL TRABAJO DEL ESTADO DE COAHUILA	PARAESTATALES	90.34%	91.07%	93.33%	74.00%	100.00%
INSTITUTO DE PENSIONES Y OTROS BENEFICIOS SOCIALES PARA LOS TRABAJADORES AL SERVICIO DEL ESTADO	PARAESTATALES	97.50%	96.67%	93.33%	100.00%	100.00%
INSTITUTO DE SERVICIO MÉDICO DE LOS TRABAJADORES DE LA EDUCACIÓN DEL ESTADO DE COAHUILA	PARAESTATALES	94.10%	89.82%	93.33%	95.00%	100.00%



RESULTADOS DEL SEGUNDO PERIODO 2024
COAHUILA DE ZARAGOZA

NOMBRE DEL ENTE PÚBLICO	CLASIFICACIÓN DEL ENTE EN SEVAC	RESULTADO GLOBAL	A. REGISTROS CONTABLES	B. REGISTROS PRESUPUESTARIOS	C. REGISTROS ADMINISTRATIVOS	D. TRANSPARENCIA
INSTITUTO DE SERVICIOS DE SALUD, REHABILITACIÓN Y EDUCACIÓN ESPECIAL E INTEGRAL DEL ESTADO DE COAHUILA	PARAESTATALES	90.57%	88.29%	93.33%	80.00%	100.00%
INSTITUTO ESTATAL DE EDUCACIÓN PARA ADULTOS	PARAESTATALES	91.00%	95.23%	93.33%	70.00%	100.00%
INSTITUTO ESTATAL DEL DEPORTE DE COAHUILA DE ZARAGOZA	PARAESTATALES	97.18%	98.13%	90.00%	100.00%	99.33%
INSTITUTO REGISTRAL Y CATASTRAL DEL ESTADO DE COAHUILA DE ZARAGOZA	PARAESTATALES	95.29%	96.07%	93.33%	90.00%	100.00%
INSTITUTO TECNOLÓGICO DE ESTUDIOS SUPERIORES DE LA REGIÓN CARBONÍFERA	PARAESTATALES	95.92%	96.07%	93.33%	99.00%	95.33%
INSTITUTO TECNOLÓGICO SUPERIOR DE CIUDAD ACUÑA	PARAESTATALES	97.29%	96.07%	93.33%	100.00%	100.00%
INSTITUTO TECNOLÓGICO SUPERIOR DE MONCLOVA	PARAESTATALES	90.29%	96.07%	93.33%	65.00%	100.00%
INSTITUTO TECNOLÓGICO SUPERIOR DE MÚZQUIZ	PARAESTATALES	96.41%	95.47%	90.00%	100.00%	100.00%
INSTITUTO TECNOLÓGICO SUPERIOR DE SAN PEDRO DE LAS COLONIAS	PARAESTATALES	96.12%	96.07%	93.33%	100.00%	95.33%
PROCURADURÍA PARA NIÑOS, NIÑAS Y LA FAMILIA	PARAESTATALES	95.56%	99.40%	93.33%	98.00%	90.00%
PROMOTORA INMOBILIARIA PARA EL DESARROLLO ECONÓMICO DE COAHUILA	PARAESTATALES	94.79%	96.07%	93.33%	87.50%	100.00%
PROMOTORA PARA EL DESARROLLO RURAL DE COAHUILA	PARAESTATALES	97.58%	98.80%	90.00%	100.00%	100.00%
SEGURO DE LOS TRABAJADORES DE LA EDUCACIÓN	PARAESTATALES	98.22%	98.73%	93.33%	100.00%	100.00%
SERVICIOS DE SALUD DE COAHUILA	PARAESTATALES	91.02%	91.59%	93.33%	79.00%	98.00%
SERVICIOS ESTATALES AEROPORTUARIOS	PARAESTATALES	96.60%	94.64%	93.33%	100.00%	99.22%
SISTEMA PARA EL DESARROLLO INTEGRAL DE LA FAMILIA Y PROTECCIÓN DE DERECHOS DEL ESTADO DE COAHUILA DE ZARAGOZA	PARAESTATALES	94.12%	92.73%	93.33%	90.00%	100.00%
UNIVERSIDAD POLITÉCNICA DE LA REGIÓN LAGUNA	PARAESTATALES	94.25%	94.53%	93.33%	100.00%	90.00%
UNIVERSIDAD POLITÉCNICA DE MONCLOVA-FRONTERA	PARAESTATALES	85.38%	94.53%	93.33%	56.50%	89.33%
UNIVERSIDAD POLITÉCNICA DE PIEDRAS NEGRAS	PARAESTATALES	94.02%	95.30%	93.33%	85.00%	100.00%
UNIVERSIDAD POLITÉCNICA DE RAMOS ARIZPE	PARAESTATALES	96.29%	96.07%	93.33%	95.00%	100.00%
UNIVERSIDAD TECNOLÓGICA DE CIUDAD ACUÑA	PARAESTATALES	97.29%	96.07%	93.33%	100.00%	100.00%
UNIVERSIDAD TECNOLÓGICA DE COAHUILA	PARAESTATALES	92.79%	96.07%	93.33%	90.00%	90.00%
UNIVERSIDAD TECNOLÓGICA DE LA REGIÓN CARBONÍFERA	PARAESTATALES	97.29%	96.07%	93.33%	100.00%	100.00%
UNIVERSIDAD TECNOLÓGICA DE LA REGIÓN CENTRO DE COAHUILA	PARAESTATALES	96.28%	93.67%	93.33%	100.00%	99.33%
UNIVERSIDAD TECNOLÓGICA DE PARRAS DE LA FUENTE	PARAESTATALES	85.71%	90.68%	93.33%	64.00%	90.00%
UNIVERSIDAD TECNOLÓGICA DE SALTILLO	PARAESTATALES	92.34%	93.35%	93.33%	80.00%	100.00%
UNIVERSIDAD TECNOLÓGICA DE TORREÓN	PARAESTATALES	97.99%	98.07%	93.33%	100.00%	100.00%
UNIVERSIDAD TECNOLÓGICA DEL NORTE DE COAHUILA	PARAESTATALES	93.81%	95.16%	93.33%	85.00%	99.33%
05-001 ABASOLO	MUNICIPIOS MAYORES	76.14%	91.40%	93.33%	47.75%	68.33%
05-002 ACUÑA	MUNICIPIOS MAYORES	90.29%	96.07%	93.33%	84.00%	86.67%
05-003 ALLENDE	MUNICIPIOS MAYORES	92.69%	94.73%	93.33%	79.00%	99.33%
05-004 ARTEAGA	MUNICIPIOS MAYORES	89.45%	91.95%	93.33%	90.00%	84.00%
05-005 CANDELA	MUNICIPIOS MAYORES	77.20%	88.57%	93.33%	47.08%	75.17%
05-006 CASTAÑOS	MUNICIPIOS MAYORES	89.62%	88.57%	93.33%	74.17%	98.50%
05-007 CUATRO CIÉNEGAS	MUNICIPIOS MAYORES	87.17%	92.50%	93.33%	59.00%	96.50%



RESULTADOS DEL SEGUNDO PERIODO 2024
COAHUILA DE ZARAGOZA

NOMBRE DEL ENTE PÚBLICO	CLASIFICACIÓN DEL ENTE EN SEVAC	RESULTADO GLOBAL	A. REGISTROS CONTABLES	B. REGISTROS PRESUPUESTARIOS	C. REGISTROS ADMINISTRATIVOS	D. TRANSPARENCIA
05-008 ESCOBEDO	MUNICIPIOS MAYORES	74.35%	86.07%	93.33%	46.83%	68.33%
05-009 FRANCISCO I. MADERO	MUNICIPIOS MAYORES	77.76%	85.44%	93.33%	46.83%	80.33%
05-010 FRONTERA	MUNICIPIOS MAYORES	78.89%	91.40%	93.33%	69.00%	63.33%
05-011 GENERAL CEPEDA	MUNICIPIOS MAYORES	93.55%	92.94%	93.33%	85.00%	100.00%
05-012 GUERRERO	MUNICIPIOS MAYORES	74.35%	86.07%	93.33%	46.83%	68.33%
05-013 HIDALGO	MUNICIPIOS MAYORES	85.16%	88.57%	93.33%	83.64%	77.33%
05-014 JIMÉNEZ	MUNICIPIOS MAYORES	79.67%	91.33%	93.33%	54.00%	76.00%
05-015 JUÁREZ	MUNICIPIOS MAYORES	78.53%	88.57%	93.33%	47.08%	79.58%
05-016 LAMADRID	MUNICIPIOS MAYORES	76.04%	91.07%	93.33%	47.75%	68.33%
05-017 MATAMOROS	MUNICIPIOS MAYORES	87.17%	91.67%	93.33%	75.00%	86.67%
05-018 MONCLOVA	MUNICIPIOS MAYORES	82.47%	94.19%	93.33%	52.75%	83.33%
05-019 MORELOS	MUNICIPIOS MAYORES	85.55%	92.94%	93.33%	69.00%	84.00%
05-020 MÚZQUIZ	MUNICIPIOS MAYORES	87.64%	91.33%	93.33%	69.00%	92.58%
05-021 NADADORES	MUNICIPIOS MAYORES	73.79%	89.01%	93.33%	47.08%	63.33%
05-022 NAVA	MUNICIPIOS MAYORES	86.11%	94.82%	93.33%	69.00%	84.00%
05-023 OCAMPO	MUNICIPIOS MAYORES	89.64%	93.92%	93.33%	64.00%	100.00%
05-024 PARRAS	MUNICIPIOS MAYORES	91.69%	94.07%	93.33%	74.00%	100.00%
05-025 PIEDRAS NEGRAS	MUNICIPIOS MAYORES	96.89%	96.07%	93.33%	99.00%	98.67%
05-026 PROGRESO	MUNICIPIOS MAYORES	82.84%	91.40%	93.33%	48.75%	90.00%
05-027 RAMOS ARIZPE	MUNICIPIOS MAYORES	93.35%	92.94%	93.33%	84.00%	100.00%
05-028 SABINAS	MUNICIPIOS MAYORES	88.06%	94.30%	93.33%	84.00%	81.00%
05-029 SACRAMENTO	MUNICIPIOS MAYORES	78.85%	86.07%	93.33%	46.83%	83.33%
05-030 SALTILLO	MUNICIPIOS MAYORES	93.26%	91.07%	93.33%	86.36%	100.00%
05-031 SAN BUENAVENTURA	MUNICIPIOS MAYORES	93.92%	94.19%	93.33%	85.00%	100.00%
05-032 SAN JUAN DE SABINAS	MUNICIPIOS MAYORES	89.65%	91.95%	93.33%	69.00%	98.67%
05-033 SAN PEDRO	MUNICIPIOS MAYORES	88.82%	93.92%	93.33%	85.00%	83.25%
05-034 SIERRA MOJADA	MUNICIPIOS MAYORES	86.79%	91.07%	93.33%	59.00%	96.67%
05-035 TORREÓN	MUNICIPIOS MAYORES	96.29%	96.07%	93.33%	95.00%	99.33%
05-036 VIESCA	MUNICIPIOS MAYORES	83.58%	88.07%	93.33%	65.83%	84.42%
05-037 VILLA UNIÓN	MUNICIPIOS MAYORES	80.90%	88.57%	93.33%	53.33%	83.33%
05-038 ZARAGOZA	MUNICIPIOS MAYORES	87.29%	91.40%	93.33%	74.00%	88.00%
AGUAS DE SALTILLO, S.A. DE C.V.	PARAMUNICIPALES MAYORES	94.12%	96.92%	80.00%	96.00%	100.00%
COMISARIA DE SEGURIDAD Y PROTECCIÓN CIUDADANA DEL MUNICIPIO DE SALTILLO	PARAMUNICIPALES MAYORES	92.27%	100.00%	93.33%	68.00%	100.00%
COMPAÑÍA DE AGUAS DE RAMOS ARIZPE, S.A. DE C.V.	PARAMUNICIPALES MAYORES	96.39%	96.07%	93.33%	98.00%	98.00%
CONSEJO PROMOTOR PARA EL DESARROLLO DE LAS RESERVAS TERRITORIALES DE TORREÓN	PARAMUNICIPALES MAYORES	93.11%	95.55%	93.33%	80.00%	100.00%



RESULTADOS DEL SEGUNDO PERIODO 2024
COAHUILA DE ZARAGOZA

NOMBRE DEL ENTE PÚBLICO	CLASIFICACIÓN DEL ENTE EN SEVAC	RESULTADO GLOBAL	A. REGISTROS CONTABLES	B. REGISTROS PRESUPUESTARIOS	C. REGISTROS ADMINISTRATIVOS	D. TRANSPARENCIA
DIRECCIÓN DE PENSIONES DE MONCLOVA	PARAMUNICIPALES MAYORES	92.15%	90.51%	93.33%	84.00%	100.00%
DIRECCIÓN DE PENSIONES DE PIEDRAS NEGRAS FRONTERA FUERTE	PARAMUNICIPALES MAYORES	97.29%	96.07%	93.33%	100.00%	100.00%
DIRECCIÓN DE PENSIONES Y BENEFICIOS SOCIALES PARA LOS TRABAJADORES AL SERVICIO DEL MUNICIPIO DE TORREÓN, COAHUILA	PARAMUNICIPALES MAYORES	91.70%	91.52%	93.33%	80.00%	100.00%
DIRECCION DE PENSIONES Y OTROS BENEFICIOS SOCIALES PARA LOS TRABAJADORES AL SERVICIO DEL MUNICIPIO DE SALTILLO	PARAMUNICIPALES MAYORES	98.00%	100.00%	90.00%	100.00%	100.00%
INSTITUTO MUNICIPAL DE CULTURA DE SALTILLO	PARAMUNICIPALES MAYORES	93.31%	93.84%	93.33%	84.00%	100.00%
INSTITUTO MUNICIPAL DE CULTURA Y EDUCACIÓN DE TORREÓN	PARAMUNICIPALES MAYORES	84.86%	89.82%	93.33%	48.80%	100.00%
INSTITUTO MUNICIPAL DE LA MUJER DE TORREÓN	PARAMUNICIPALES MAYORES	93.27%	93.73%	93.33%	84.00%	100.00%
INSTITUTO MUNICIPAL DE PLANEACIÓN DE SALTILLO	PARAMUNICIPALES MAYORES	88.06%	89.82%	93.33%	64.80%	100.00%
INSTITUTO MUNICIPAL DE PLANEACIÓN Y COMPETITIVIDAD DE TORREÓN (IMPLAN)	PARAMUNICIPALES MAYORES	92.15%	90.51%	93.33%	84.00%	100.00%
INSTITUTO MUNICIPAL DEL DEPORTE DE TORREÓN	PARAMUNICIPALES MAYORES	97.50%	96.67%	93.33%	100.00%	100.00%
INSTITUTO MUNICIPAL DEL EMPRENDIMIENTO DE TORREON	PARAMUNICIPALES MAYORES	88.84%	89.82%	93.33%	84.00%	87.75%
INSTITUTO MUNICIPAL DEL TRANSPORTE DE SALTILLO	PARAMUNICIPALES MAYORES	100.00%	100.00%	100.00%	100.00%	100.00%
SISTEMA INTEGRAL DE MANTENIMIENTO VIAL DEL MUNICIPIO DE TORREÓN	PARAMUNICIPALES MAYORES	94.79%	98.07%	93.33%	84.00%	100.00%
SISTEMA INTERMUNICIPAL DE AGUAS Y SANEAMIENTO DE MONCLOVA Y FRONTERA, COAHUILA	PARAMUNICIPALES MAYORES	87.76%	85.97%	93.33%	70.00%	100.00%
SISTEMA INTERMUNICIPAL DE AGUAS Y SANEAMIENTO DE MÚZQUIZ, SAN JUAN DE SABINAS, SABINAS Y PROGRESO, COAHUILA	PARAMUNICIPALES MAYORES	96.85%	95.33%	93.33%	100.00%	99.25%
SISTEMA INTERMUNICIPAL DE AGUAS Y SANEAMIENTO DE TORREÓN MATAMOROS, COAHUILA	PARAMUNICIPALES MAYORES	88.76%	94.17%	93.33%	70.00%	92.56%
SISTEMA MUNICIPAL DE AGUAS Y SANEAMIENTO DE ACUÑA, COAHUILA	PARAMUNICIPALES MAYORES	88.04%	92.50%	93.33%	60.00%	100.00%
SISTEMA MUNICIPAL DE AGUAS Y SANEAMIENTO DE ALLENDE, COAHUILA	PARAMUNICIPALES MAYORES	83.42%	90.44%	93.33%	48.80%	93.33%
SISTEMA MUNICIPAL DE AGUAS Y SANEAMIENTO DE ARTEAGA, COAHUILA	PARAMUNICIPALES MAYORES	78.44%	89.07%	93.33%	18.00%	100.00%
SISTEMA MUNICIPAL DE AGUAS Y SANEAMIENTO DE CANDELA, COAHUILA	PARAMUNICIPALES MAYORES	74.06%	85.16%	93.33%	16.40%	89.22%
SISTEMA MUNICIPAL DE AGUAS Y SANEAMIENTO DE CASTAÑOS, COAHUILA	PARAMUNICIPALES MAYORES	84.36%	89.82%	93.33%	48.80%	98.00%
SISTEMA MUNICIPAL DE AGUAS Y SANEAMIENTO DE CUATRO CIÉNEGAS, COAHUILA	PARAMUNICIPALES MAYORES	88.45%	91.00%	90.00%	68.00%	100.00%
SISTEMA MUNICIPAL DE AGUAS Y SANEAMIENTO DE FRANCISCO I. MADERO, COAHUILA	PARAMUNICIPALES MAYORES	81.04%	91.07%	93.33%	40.00%	90.00%
SISTEMA MUNICIPAL DE AGUAS Y SANEAMIENTO DE GENERAL CEPEDA, COAHUILA	PARAMUNICIPALES MAYORES	88.31%	90.51%	93.33%	64.80%	100.00%
SISTEMA MUNICIPAL DE AGUAS Y SANEAMIENTO DE MATAMOROS, COAHUILA	PARAMUNICIPALES MAYORES	88.00%	92.37%	93.33%	60.00%	100.00%
SISTEMA MUNICIPAL DE AGUAS Y SANEAMIENTO DE MORELOS, COAHUILA	PARAMUNICIPALES MAYORES	88.70%	89.82%	93.33%	68.00%	100.00%
SISTEMA MUNICIPAL DE AGUAS Y SANEAMIENTO DE PARRAS, COAHUILA	PARAMUNICIPALES MAYORES	83.92%	92.15%	93.33%	40.00%	100.00%
SISTEMA MUNICIPAL DE AGUAS Y SANEAMIENTO DE PIEDRAS NEGRAS, COAHUILA	PARAMUNICIPALES MAYORES	88.82%	94.73%	93.33%	60.00%	100.00%
SISTEMA MUNICIPAL DE AGUAS Y SANEAMIENTO DE SABINAS, COAHUILA	PARAMUNICIPALES MAYORES	98.20%	98.67%	93.33%	100.00%	100.00%
SISTEMA MUNICIPAL DE AGUAS Y SANEAMIENTO DE SALTILLO, COAHUILA	PARAMUNICIPALES MAYORES	26.50%	0.00%	0.00%	20.00%	90.00%
SISTEMA MUNICIPAL DE AGUAS Y SANEAMIENTO DE SAN BUENAVENTURA, COAHUILA	PARAMUNICIPALES MAYORES	90.66%	89.70%	93.33%	78.00%	100.00%
SISTEMA MUNICIPAL DE AGUAS Y SANEAMIENTO DE SAN PEDRO, COAHUILA	PARAMUNICIPALES MAYORES	85.83%	93.04%	93.33%	48.00%	100.00%
SISTEMA MUNICIPAL DE AGUAS Y SANEAMIENTO DE TORREÓN, COAHUILA	PARAMUNICIPALES MAYORES	87.97%	95.40%	93.33%	68.00%	89.25%
SISTEMA MUNICIPAL PARA EL DESARROLLO INTEGRAL DE LA FAMILIA DEL MUNICIPIO DE FRANCISCO I. MADERO	PARAMUNICIPALES MAYORES	84.64%	91.07%	93.33%	58.00%	90.00%



RESULTADOS DEL SEGUNDO PERIODO 2024
COAHUILA DE ZARAGOZA

NOMBRE DEL ENTE PÚBLICO	CLASIFICACIÓN DEL ENTE EN SEVAC	RESULTADO GLOBAL	A. REGISTROS CONTABLES	B. REGISTROS PRESUPUESTARIOS	C. REGISTROS ADMINISTRATIVOS	D. TRANSPARENCIA
SISTEMA MUNICIPAL PARA EL DESARROLLO INTEGRAL DE LA FAMILIA DEL MUNICIPIO DE SAN PEDRO, COAHUILA	PARAMUNICIPALES MAYORES	86.70%	89.82%	93.33%	58.00%	100.00%
SISTEMA MUNICIPAL PARA EL DESARROLLO INTEGRAL DE LA FAMILIA DEL MUNICIPIO DE VIESCA, COAHUILA	PARAMUNICIPALES MAYORES	38.53%	26.17%	0.00%	22.80%	99.25%
SISTEMA PARA EL DESARROLLO INTEGRAL DE LA FAMILIA DEL MUNICIPIO DE SALTILLO, COAHUILA DE ZARAGOZA	PARAMUNICIPALES MAYORES	92.06%	93.04%	93.33%	80.00%	99.33%
XHTOR RADIO TORREÓN	PARAMUNICIPALES MAYORES	25.63%	0.00%	0.00%	20.00%	86.50%



RESULTADOS DEL SEGUNDO PERIODO 2024
COLIMA

NOMBRE DEL ENTE PÚBLICO	CLASIFICACIÓN DEL ENTE EN SEVAC	RESULTADO GLOBAL	A. REGISTROS CONTABLES	B. REGISTROS PRESUPUESTARIOS	C. REGISTROS ADMINISTRATIVOS	D. TRANSPARENCIA
PODER EJECUTIVO DEL GOBIERNO DEL ESTADO DE COLIMA	PODER EJECUTIVO ESTATAL	100.00%	100.00%	100.00%	100.00%	100.00%
COMISIÓN DE DERECHOS HUMANOS DEL ESTADO DE COLIMA	PODERES Y AUTÓNOMOS	100.00%	100.00%	100.00%	100.00%	100.00%
FISCALIA GENERAL DEL ESTADO DE COLIMA	PODERES Y AUTÓNOMOS	100.00%	100.00%	100.00%	100.00%	100.00%
H. CONGRESO DEL ESTADO DE COLIMA	PODERES Y AUTÓNOMOS	100.00%	100.00%	100.00%	100.00%	100.00%
INSTITUTO DE TRANSPARENCIA, ACCESO A LA INFORMACIÓN PÚBLICA Y PROTECCIÓN DE DATOS DEL ESTADO DE COLIMA	PODERES Y AUTÓNOMOS	100.00%	100.00%	100.00%	100.00%	100.00%
INSTITUTO ELECTORAL DEL ESTADO DE COLIMA	PODERES Y AUTÓNOMOS	100.00%	100.00%	100.00%	100.00%	100.00%
ÓRGANO SUPERIOR DE AUDITORÍA Y FISCALIZACIÓN DEL ESTADO DE COLIMA	PODERES Y AUTÓNOMOS	100.00%	100.00%	100.00%	100.00%	100.00%
PODER JUDICIAL DEL ESTADO DE COLIMA	PODERES Y AUTÓNOMOS	100.00%	100.00%	100.00%	100.00%	100.00%
TRIBUNAL DE ARBITRAJE Y ESCALAFÓN	PODERES Y AUTÓNOMOS	100.00%	100.00%	100.00%	100.00%	100.00%
TRIBUNAL DE JUSTICIA ADMINISTRATIVA DEL ESTADO	PODERES Y AUTÓNOMOS	100.00%	100.00%	100.00%	100.00%	100.00%
TRIBUNAL ELECTORAL DEL ESTADO DE COLIMA	PODERES Y AUTÓNOMOS	100.00%	100.00%	100.00%	100.00%	100.00%
CENTRO ESTATAL PARA LA PREVENCIÓN Y ATENCIÓN A LA VIOLENCIA FAMILIAR	PARAESTATALES	100.00%	100.00%	100.00%	100.00%	100.00%
COLEGIO DE EDUCACIÓN PROFESIONAL TÉCNICA DEL ESTADO DE COLIMA	PARAESTATALES	100.00%	100.00%	100.00%	100.00%	100.00%
COMISIÓN ESTATAL DE AGUA DE COLIMA	PARAESTATALES	100.00%	100.00%	100.00%	100.00%	100.00%
COMISIÓN ESTATAL DE CONCILIACIÓN Y ARBITRAJE MÉDICO PARA EL ESTADO DE COLIMA	PARAESTATALES	95.00%	92.32%	100.00%	88.46%	100.00%
COMISIÓN INTERMUNICIPAL DE AGUA POTABLE Y ALCANTARILLADO DE COLIMA Y VILLA DE ÁLVAREZ	PARAESTATALES	100.00%	100.00%	100.00%	100.00%	100.00%
CONSEJO ESTATAL DE CIENCIA Y TECNOLOGÍA	PARAESTATALES	100.00%	100.00%	100.00%	100.00%	100.00%
COORDINACIÓN DE SERVICIOS EDUCATIVOS DEL ESTADO DE COLIMA	PARAESTATALES	100.00%	100.00%	100.00%	100.00%	100.00%
FIDEICOMISO PARA LA PROMOCION TURISTICA DEL ESTADO DE COLIMA	PARAESTATALES	86.64%	93.48%	93.33%	84.62%	73.33%
FIDEICOMISO REVOCABLE DE ADMINISTRACIÓN E INVERSIÓN PARA LA DOTACIÓN DE INFRAESTRUCTURA INDUSTRIAL, COMERCIAL, DE SERVICIOS Y URBANA DEL ESTADO DE COLIMA "FIEC"	PARAESTATALES	100.00%	100.00%	100.00%	100.00%	100.00%
INSTITUTO COLIMENSE DE LA INFRAESTRUCTURA FÍSICA EDUCATIVA (INCOIFED)	PARAESTATALES	98.48%	95.65%	100.00%	100.00%	100.00%
INSTITUTO COLIMENSE DE LAS MUJERES	PARAESTATALES	100.00%	100.00%	100.00%	100.00%	100.00%
INSTITUTO COLIMENSE DE RADIO Y TELEVISIÓN	PARAESTATALES	100.00%	100.00%	100.00%	100.00%	100.00%
INSTITUTO COLIMENSE DEL DEPORTE	PARAESTATALES	100.00%	100.00%	100.00%	100.00%	100.00%
INSTITUTO COLIMENSE PARA LA DISCAPACIDAD	PARAESTATALES	100.00%	100.00%	100.00%	100.00%	100.00%
INSTITUTO COLIMENSE PARA LA SOCIEDAD DE LA INFORMACIÓN Y EL CONOCIMIENTO	PARAESTATALES	100.00%	100.00%	100.00%	100.00%	100.00%
INSTITUTO DE EDUCACIÓN INICIAL DEL ESTADO DE COLIMA	PARAESTATALES	0.00%	0.00%	0.00%	0.00%	0.00%
INSTITUTO DE FOMENTO DE FERIAS Y EXPOSICIONES DE COLIMA	PARAESTATALES	100.00%	100.00%	100.00%	100.00%	100.00%
INSTITUTO DE PENSIONES DE LOS SERVIDORES PÚBLICOS DEL ESTADO DE COLIMA	PARAESTATALES	100.00%	100.00%	100.00%	100.00%	100.00%
INSTITUTO DE SUELO, URBANIZACIÓN Y VIVIENDA DEL ESTADO DE COLIMA	PARAESTATALES	100.00%	100.00%	100.00%	100.00%	100.00%
INSTITUTO ESTATAL DE EDUCACIÓN PARA ADULTOS	PARAESTATALES	100.00%	100.00%	100.00%	100.00%	100.00%
INSTITUTO PARA EL MEDIO AMBIENTE Y DESARROLLO SUSTENTABLE DEL ESTADO DE COLIMA	PARAESTATALES	100.00%	100.00%	100.00%	100.00%	100.00%
INSTITUTO PARA EL REGISTRO DEL TERRITORIO	PARAESTATALES	100.00%	100.00%	100.00%	100.00%	100.00%
INSTITUTO PARA LA ATENCIÓN DE LOS ADULTOS MAYORES	PARAESTATALES	99.53%	98.67%	100.00%	100.00%	100.00%
INSTITUTO TÉCNICO HACENDARIO DEL ESTADO DE COLIMA	PARAESTATALES	100.00%	100.00%	100.00%	100.00%	100.00%



RESULTADOS DEL SEGUNDO PERIODO 2024
COLIMA

NOMBRE DEL ENTE PÚBLICO	CLASIFICACIÓN DEL ENTE EN SEVAC	RESULTADO GLOBAL	A. REGISTROS CONTABLES	B. REGISTROS PRESUPUESTARIOS	C. REGISTROS ADMINISTRATIVOS	D. TRANSPARENCIA
JUNTA DE ASISTENCIA PRIVADA DEL ESTADO DE COLIMA	PARAESTATALES	99.53%	98.67%	100.00%	100.00%	100.00%
ÓRGANO DE GESTIÓN Y CONTROL DEL PATRIMONIO INMOBILIARIO DEL ESTADO DE COLIMA	PARAESTATALES	100.00%	100.00%	100.00%	100.00%	100.00%
PROCURADURIA DE PROTECCIÓN DE NIÑAS, NIÑOS Y ADOLESCENTES DEL ESTADO DE COLIMA	PARAESTATALES	83.98%	89.97%	93.33%	77.47%	73.33%
SECRETARÍA EJECUTIVA DEL SISTEMA ANTICORRUPCIÓN DEL ESTADO DE COLIMA	PARAESTATALES	90.34%	92.14%	93.33%	84.62%	90.00%
SERVICIOS DE SALUD DEL ESTADO DE COLIMA	PARAESTATALES	94.53%	100.00%	100.00%	85.16%	90.00%
SISTEMA ESTATAL DE FINANCIAMIENTO PARA DESARROLLO ECONÓMICO DEL ESTADO DE COLIMA	PARAESTATALES	100.00%	100.00%	100.00%	100.00%	100.00%
SISTEMA ESTATAL PARA EL DESARROLLO INTEGRAL DE LA FAMILIA COLIMA	PARAESTATALES	100.00%	100.00%	100.00%	100.00%	100.00%
UNIDAD ESTATAL DE PROTECCIÓN CIVIL	PARAESTATALES	100.00%	100.00%	100.00%	100.00%	100.00%
UNIVERSIDAD DE COLIMA	PARAESTATALES	100.00%	100.00%	100.00%	100.00%	100.00%
UNIVERSIDAD INTERCULTURAL DE COLIMA	PARAESTATALES	92.06%	85.80%	100.00%	85.16%	100.00%
UNIVERSIDAD TECNOLÓGICA DE MANZANILLO	PARAESTATALES	100.00%	100.00%	100.00%	100.00%	100.00%
06-001 ARMERÍA	MUNICIPIOS MAYORES	100.00%	100.00%	100.00%	100.00%	100.00%
06-002 COLIMA	MUNICIPIOS MAYORES	100.00%	100.00%	100.00%	100.00%	100.00%
06-003 COMALA	MUNICIPIOS MAYORES	100.00%	100.00%	100.00%	100.00%	100.00%
06-004 COQUIMATLÁN	MUNICIPIOS MAYORES	100.00%	100.00%	100.00%	100.00%	100.00%
06-005 CUAUHTÉMOC	MUNICIPIOS MAYORES	100.00%	100.00%	100.00%	100.00%	100.00%
06-006 IXTLAHUACÁN	MUNICIPIOS MAYORES	100.00%	100.00%	100.00%	100.00%	100.00%
06-007 MANZANILLO	MUNICIPIOS MAYORES	100.00%	100.00%	100.00%	100.00%	100.00%
06-008 MINATITLÁN	MUNICIPIOS MAYORES	100.00%	100.00%	100.00%	100.00%	100.00%
06-009 TECOMÁN	MUNICIPIOS MAYORES	100.00%	100.00%	100.00%	100.00%	100.00%
06-010 VILLA DE ÁLVAREZ	MUNICIPIOS MAYORES	100.00%	100.00%	100.00%	100.00%	100.00%
ARCHIVO HISTÓRICO DEL MUNICIPIO DE COLIMA	PARAMUNICIPALES MAYORES	100.00%	100.00%	100.00%	100.00%	100.00%
CENTRO ECOLÓGICO DE CUYUTLÁN "EL TORTUGARIO"	PARAMUNICIPALES MAYORES	100.00%	100.00%	100.00%	100.00%	100.00%
COMISION DE AGUA POTABLE DRENAJE Y ALCANTARILLADO DE MANZANILLO	PARAMUNICIPALES MAYORES	100.00%	100.00%	100.00%	100.00%	100.00%
COMISION DE AGUA POTABLE Y ALCANTARILLADO DEL MUNICIPIO DE ARMERÍA	PARAMUNICIPALES MAYORES	100.00%	100.00%	100.00%	100.00%	100.00%
COMISION DE AGUA POTABLE Y ALCANTARILLADO DEL MUNICIPIO DE COQUIMATLÁN	PARAMUNICIPALES MAYORES	82.26%	90.57%	93.33%	63.64%	76.67%
COMISION DE AGUA POTABLE Y ALCANTARILLADO DEL MUNICIPIO DE CUAUHTEMOC	PARAMUNICIPALES MAYORES	100.00%	100.00%	100.00%	100.00%	100.00%
COMISION DE AGUA POTABLE Y ALCANTARILLADO DEL MUNICIPIO DE IXTLAHUACAN	PARAMUNICIPALES MAYORES	100.00%	100.00%	100.00%	100.00%	100.00%
COMISION DE AGUA POTABLE Y ALCANTARILLADO DEL MUNICIPIO DE MINATITLAN, COLIMA	PARAMUNICIPALES MAYORES	100.00%	100.00%	100.00%	100.00%	100.00%
COMISION DE AGUA POTABLE Y ALCANTARILLADO DEL MUNICIPIO DE TECOMAN	PARAMUNICIPALES MAYORES	100.00%	100.00%	100.00%	100.00%	100.00%
COMISION DE AGUA POTABLE Y ALCANTARILLADO Y SANEAMIENTO DEL MUNICIPIO DE COMALA	PARAMUNICIPALES MAYORES	100.00%	100.00%	100.00%	100.00%	100.00%
COORDINACIÓN MUNICIPAL DE PROTECCIÓN CIVIL	PARAMUNICIPALES MAYORES	100.00%	100.00%	100.00%	100.00%	100.00%
FERIA DEL CAFÉ DEL MUNICIPIO DE MINATITLÁN, COL.	PARAMUNICIPALES MAYORES	100.00%	100.00%	100.00%	100.00%	100.00%
INSTITUTO DE FESTEJOS CHARRO TAURINOS Y EXPOSICIONES DE VILLA DE ÁLVAREZ, COLIMA	PARAMUNICIPALES MAYORES	100.00%	100.00%	100.00%	100.00%	100.00%
INSTITUTO DE LA FERIA DEL LIMON DE TECOMAN	PARAMUNICIPALES MAYORES	99.42%	100.00%	97.08%	100.00%	100.00%



RESULTADOS DEL SEGUNDO PERIODO 2024
COLIMA

NOMBRE DEL ENTE PÚBLICO	CLASIFICACIÓN DEL ENTE EN SEVAC	RESULTADO GLOBAL	A. REGISTROS CONTABLES	B. REGISTROS PRESUPUESTARIOS	C. REGISTROS ADMINISTRATIVOS	D. TRANSPARENCIA
INSTITUTO DE LA JUVENTUD PARA EL MUNICIPIO DE COLIMA	PARAMUNICIPALES MAYORES	100.00%	100.00%	100.00%	100.00%	100.00%
INSTITUTO DE LAS MUJERES EN COQUIMATLÁN	PARAMUNICIPALES MAYORES	45.79%	38.71%	21.90%	82.73%	45.24%
INSTITUTO DE LAS MUJERES PARA EL MUNICIPIO DE COLIMA	PARAMUNICIPALES MAYORES	100.00%	100.00%	100.00%	100.00%	100.00%
INSTITUTO DE PLANEACIÓN PARA EL DESARROLLO SUSTENTABLE DE MANZANILLO	PARAMUNICIPALES MAYORES	100.00%	100.00%	100.00%	100.00%	100.00%
INSTITUTO DE PLANEACIÓN PARA EL MUNICIPIO DE COLIMA	PARAMUNICIPALES MAYORES	100.00%	100.00%	100.00%	100.00%	100.00%
INSTITUTO MUNICIPAL DE LA CULTURA DE MANZANILLO	PARAMUNICIPALES MAYORES	100.00%	100.00%	100.00%	100.00%	100.00%
INSTITUTO MUNICIPAL DE LA MUJER COMALTECA	PARAMUNICIPALES MAYORES	94.70%	96.29%	100.00%	80.00%	100.00%
INSTITUTO MUNICIPAL DE LA MUJER MANZANILLENSE	PARAMUNICIPALES MAYORES	100.00%	100.00%	100.00%	100.00%	100.00%
INSTITUTO MUNICIPAL DE LAS MUJERES MINATITLENSES	PARAMUNICIPALES MAYORES	98.83%	96.67%	100.00%	100.00%	100.00%
INSTITUTO MUNICIPAL DEL DEPORTE DEL MUNICIPIO DE MANZANILLO	PARAMUNICIPALES MAYORES	100.00%	100.00%	100.00%	100.00%	100.00%
INSTITUTO TECOMENSE DE LAS MUJERES	PARAMUNICIPALES MAYORES	100.00%	100.00%	100.00%	100.00%	100.00%
INSTITUTO VILLALVARENSE DE LA JUVENTUD	PARAMUNICIPALES MAYORES	100.00%	100.00%	100.00%	100.00%	100.00%
INSTITUTO VILLALVARENSE DE LA MUJER	PARAMUNICIPALES MAYORES	100.00%	100.00%	100.00%	100.00%	100.00%
SISTEMA PARA EL DESARROLLO INTEGRAL DE LA FAMILIA DEL MUNICIPIO DE ARMERIA	PARAMUNICIPALES MAYORES	100.00%	100.00%	100.00%	100.00%	100.00%
SISTEMA PARA EL DESARROLLO INTEGRAL DE LA FAMILIA DEL MUNICIPIO DE COLIMA	PARAMUNICIPALES MAYORES	100.00%	100.00%	100.00%	100.00%	100.00%
SISTEMA PARA EL DESARROLLO INTEGRAL DE LA FAMILIA DEL MUNICIPIO DE COMALA	PARAMUNICIPALES MAYORES	100.00%	100.00%	100.00%	100.00%	100.00%
SISTEMA PARA EL DESARROLLO INTEGRAL DE LA FAMILIA DEL MUNICIPIO DE COQUIMATLAN	PARAMUNICIPALES MAYORES	7.70%	9.52%	0.00%	21.82%	0.00%
SISTEMA PARA EL DESARROLLO INTEGRAL DE LA FAMILIA DEL MUNICIPIO DE CUAUHTÉMOC	PARAMUNICIPALES MAYORES	100.00%	100.00%	100.00%	100.00%	100.00%
SISTEMA PARA EL DESARROLLO INTEGRAL DE LA FAMILIA DEL MUNICIPIO DE MANZANILLO	PARAMUNICIPALES MAYORES	100.00%	100.00%	100.00%	100.00%	100.00%
SISTEMA PARA EL DESARROLLO INTEGRAL DE LA FAMILIA DEL MUNICIPIO DE MINATITLÁN	PARAMUNICIPALES MAYORES	93.83%	94.29%	100.00%	100.00%	83.33%
SISTEMA PARA EL DESARROLLO INTEGRAL DE LA FAMILIA DEL MUNICIPIO DE TECOMÁN	PARAMUNICIPALES MAYORES	100.00%	100.00%	100.00%	100.00%	100.00%
SISTEMA PARA EL DESARROLLO INTEGRAL DE LA FAMILIA DEL MUNICIPIO DE VILLA DE ÁLVAREZ	PARAMUNICIPALES MAYORES	98.55%	100.00%	100.00%	92.73%	100.00%
SISTEMA PARA EL DESARROLLO INTEGRAL DE LA FAMILIA EN EL MUNICIPIO DE IXTLAHUACÁN (DIF)	PARAMUNICIPALES MAYORES	41.89%	44.77%	64.25%	4.36%	50.00%

NOMBRE DEL ENTE PÚBLICO	CLASIFICACIÓN DEL ENTE EN SEVAC	RESULTADO GLOBAL	A. REGISTROS CONTABLES	B. REGISTROS PRESUPUESTARIOS	C. REGISTROS ADMINISTRATIVOS	D. TRANSPARENCIA
GOBIERNO DEL ESTADO DE DURANGO	PODER EJECUTIVO ESTATAL	100.00%	100.00%	100.00%	100.00%	100.00%
COMISIÓN ESTATAL DE DERECHOS HUMANOS DE DURANGO	PODERES Y AUTÓNOMOS	100.00%	100.00%	100.00%	100.00%	100.00%
CONGRESO DEL ESTADO DE DURANGO	PODERES Y AUTÓNOMOS	99.33%	100.00%	100.00%	100.00%	97.33%
FISCALÍA ESPECIALIZADA EN COMBATE A LA CORRUPCIÓN DEL ESTADO DE DURANGO	PODERES Y AUTÓNOMOS	100.00%	100.00%	100.00%	100.00%	100.00%
INSTITUTO DE EVALUACIÓN DE POLÍTICAS PÚBLICAS DEL ESTADO DE DURANGO	PODERES Y AUTÓNOMOS	100.00%	100.00%	100.00%	100.00%	100.00%
INSTITUTO DURANGUENSE DE ACCESO A LA INFORMACIÓN PÚBLICA Y DE PROTECCIÓN DE DATOS PERSONALES	PODERES Y AUTÓNOMOS	100.00%	100.00%	100.00%	100.00%	100.00%
INSTITUTO ELECTORAL Y DE PARTICIPACIÓN CIUDADANA DEL ESTADO DE DURANGO	PODERES Y AUTÓNOMOS	100.00%	100.00%	100.00%	100.00%	100.00%
PODER JUDICIAL DEL ESTADO DE DURANGO	PODERES Y AUTÓNOMOS	96.60%	97.47%	100.00%	90.77%	97.33%
TRIBUNAL DE JUSTICIA ADMINISTRATIVA	PODERES Y AUTÓNOMOS	100.00%	100.00%	100.00%	100.00%	100.00%
TRIBUNAL ELECTORAL DEL ESTADO DE DURANGO	PODERES Y AUTÓNOMOS	99.85%	100.00%	100.00%	99.23%	100.00%
UNIVERSIDAD JUÁREZ DEL ESTADO DE DURANGO	PODERES Y AUTÓNOMOS	100.00%	100.00%	100.00%	100.00%	100.00%
BEBELECHE, MUSEO INTERACTIVO DE DURANGO	PARAESTATALES	97.15%	93.57%	100.00%	100.00%	97.62%
BENEMÉRITA Y CENTENARIA ESCUELA NORMAL DEL ESTADO DE DURANGO	PARAESTATALES	99.68%	99.57%	100.00%	100.00%	99.33%
CENTRO CULTURAL Y DE CONVENCIONES DEL ESTADO DE DURANGO	PARAESTATALES	100.00%	100.00%	100.00%	100.00%	100.00%
CENTRO DE CONCILIACIÓN LABORAL DEL ESTADO DE DURANGO	PARAESTATALES	99.73%	100.00%	98.67%	100.00%	100.00%
COLEGIO DE BACHILLERES DEL ESTADO DE DURANGO	PARAESTATALES	100.00%	100.00%	100.00%	100.00%	100.00%
COLEGIO DE EDUCACIÓN PROFESIONAL TÉCNICA DEL ESTADO DE DURANGO	PARAESTATALES	100.00%	100.00%	100.00%	100.00%	100.00%
COLEGIO DE ESTUDIOS CIENTÍFICOS Y TECNOLÓGICOS DEL ESTADO DE DURANGO	PARAESTATALES	100.00%	100.00%	100.00%	100.00%	100.00%
COMISIÓN DEL AGUA DEL ESTADO DE DURANGO	PARAESTATALES	100.00%	100.00%	100.00%	100.00%	100.00%
COMISIÓN EJECUTIVA ESTATAL DE ATENCIÓN A VÍCTIMAS	PARAESTATALES	100.00%	100.00%	100.00%	100.00%	100.00%
COMISIÓN ESTATAL DE SUELO Y VIVIENDA DE DURANGO	PARAESTATALES	100.00%	100.00%	100.00%	100.00%	100.00%
CONSEJO DE CIENCIA Y TECNOLOGÍA DEL ESTADO DE DURANGO	PARAESTATALES	100.00%	100.00%	100.00%	100.00%	100.00%
DIRECCIÓN DE PENSIONES DEL ESTADO DE DURANGO	PARAESTATALES	100.00%	100.00%	100.00%	100.00%	100.00%
FERIAS, ESPECTÁCULOS Y PASEOS TURÍSTICOS DE DURANGO	PARAESTATALES	99.83%	100.00%	100.00%	100.00%	99.33%
INSTITUTO DE CULTURA DEL ESTADO DE DURANGO	PARAESTATALES	100.00%	100.00%	100.00%	100.00%	100.00%
INSTITUTO DURANGUENSE DE EDUCACIÓN PARA ADULTOS	PARAESTATALES	92.17%	100.00%	100.00%	100.00%	68.67%
INSTITUTO DURANGUENSE DE LA JUVENTUD	PARAESTATALES	0.00%	0.00%	0.00%	0.00%	0.00%
INSTITUTO ESTATAL DE LAS MUJERES	PARAESTATALES	100.00%	100.00%	100.00%	100.00%	100.00%
INSTITUTO PARA LA INFRAESTRUCTURA FÍSICA EDUCATIVA DEL ESTADO DE DURANGO	PARAESTATALES	100.00%	100.00%	100.00%	100.00%	100.00%
INSTITUTO TECNOLÓGICO SUPERIOR DE LA REGIÓN DE LOS LLANOS	PARAESTATALES	100.00%	100.00%	100.00%	100.00%	100.00%
INSTITUTO TECNOLÓGICO SUPERIOR DE LERDO	PARAESTATALES	100.00%	100.00%	100.00%	100.00%	100.00%
INSTITUTO TECNOLÓGICO SUPERIOR DE SANTA MARÍA DEL ORO	PARAESTATALES	100.00%	100.00%	100.00%	100.00%	100.00%
INSTITUTO TECNOLÓGICO SUPERIOR DE SANTIAGO PAPASQUIARO DURANGO	PARAESTATALES	100.00%	100.00%	100.00%	100.00%	100.00%
SECRETARÍA DE SALUD EN EL ESTADO	PARAESTATALES	0.00%	0.00%	0.00%	0.00%	0.00%
SECRETARÍA EJECUTIVA DEL SISTEMA LOCAL ANTICORRUPCIÓN	PARAESTATALES	100.00%	100.00%	100.00%	100.00%	100.00%



RESULTADOS DEL SEGUNDO PERIODO 2024
DURANGO

NOMBRE DEL ENTE PÚBLICO	CLASIFICACIÓN DEL ENTE EN SEVAC	RESULTADO GLOBAL	A. REGISTROS CONTABLES	B. REGISTROS PRESUPUESTARIOS	C. REGISTROS ADMINISTRATIVOS	D. TRANSPARENCIA
SECRETARIADO EJECUTIVO DEL CONSEJO ESTATAL DE SEGURIDAD PUBLICA	PARAESTATALES	100.00%	100.00%	100.00%	100.00%	100.00%
SISTEMA ESTATAL DE TELESECUNDARIA	PARAESTATALES	98.83%	96.67%	100.00%	100.00%	100.00%
SISTEMA PARA EL DESARROLLO INTEGRAL DE LA FAMILIA DEL ESTADO DE DURANGO	PARAESTATALES	100.00%	100.00%	100.00%	100.00%	100.00%
UNIVERSIDAD PEDAGÓGICA DE DURANGO	PARAESTATALES	99.29%	99.40%	100.00%	100.00%	98.00%
UNIVERSIDAD POLITÉCNICA DE CUENCAMÉ	PARAESTATALES	58.82%	85.67%	78.56%	65.60%	0.00%
UNIVERSIDAD POLITÉCNICA DE DURANGO	PARAESTATALES	99.53%	98.67%	100.00%	100.00%	100.00%
UNIVERSIDAD POLITÉCNICA DE GÓMEZ PALACIO	PARAESTATALES	100.00%	100.00%	100.00%	100.00%	100.00%
UNIVERSIDAD TECNOLÓGICA DE DURANGO	PARAESTATALES	97.78%	99.13%	99.42%	97.69%	94.67%
UNIVERSIDAD TECNOLÓGICA DE LA LAGUNA DURANGO	PARAESTATALES	100.00%	100.00%	100.00%	100.00%	100.00%
UNIVERSIDAD TECNOLÓGICA DE POANAS	PARAESTATALES	100.00%	100.00%	100.00%	100.00%	100.00%
UNIVERSIDAD TECNOLÓGICA DE RODEO	PARAESTATALES	96.51%	99.57%	100.00%	93.30%	92.00%
UNIVERSIDAD TECNOLÓGICA DE TAMAZULA	PARAESTATALES	100.00%	100.00%	100.00%	100.00%	100.00%
UNIVERSIDAD TECNOLÓGICA DEL MEZQUITAL	PARAESTATALES	100.00%	100.00%	100.00%	100.00%	100.00%
10-001 CANATLÁN	MUNICIPIOS MAYORES	100.00%	100.00%	100.00%	100.00%	100.00%
10-002 CANELAS	MUNICIPIOS MAYORES	60.03%	82.33%	78.30%	7.69%	60.43%
10-003 CONETO DE COMONFORT	MUNICIPIOS MAYORES	96.10%	100.00%	98.08%	91.92%	93.67%
10-004 CUENCAMÉ	MUNICIPIOS MAYORES	92.15%	100.00%	100.00%	61.73%	99.33%
10-005 DURANGO	MUNICIPIOS MAYORES	99.68%	99.60%	100.00%	100.00%	99.33%
10-006 GENERAL SIMÓN BOLÍVAR	MUNICIPIOS MAYORES	100.00%	100.00%	100.00%	100.00%	100.00%
10-007 GÓMEZ PALACIO	MUNICIPIOS MAYORES	99.54%	100.00%	100.00%	97.69%	100.00%
10-008 GUADALUPE VICTORIA	MUNICIPIOS MAYORES	99.05%	99.20%	100.00%	98.46%	98.67%
10-009 GUANACEVÍ	MUNICIPIOS MAYORES	99.75%	100.00%	100.00%	98.75%	100.00%
10-010 HIDALGO	MUNICIPIOS MAYORES	99.43%	98.67%	100.00%	100.00%	99.43%
10-011 INDÉ	MUNICIPIOS MAYORES	93.09%	92.67%	100.00%	82.21%	96.17%
10-012 LERDO	MUNICIPIOS MAYORES	100.00%	100.00%	100.00%	100.00%	100.00%
10-013 MAPIMÍ	MUNICIPIOS MAYORES	100.00%	100.00%	100.00%	100.00%	100.00%
10-014 MEZQUITAL	MUNICIPIOS MAYORES	100.00%	100.00%	100.00%	100.00%	100.00%
10-015 NAZAS	MUNICIPIOS MAYORES	91.41%	89.80%	98.83%	86.54%	91.33%
10-016 NOMBRE DE DIOS	MUNICIPIOS MAYORES	99.49%	99.33%	100.00%	98.46%	100.00%
10-017 OCAMPO	MUNICIPIOS MAYORES	93.69%	98.00%	100.00%	81.44%	93.33%
10-018 EL ORO	MUNICIPIOS MAYORES	100.00%	100.00%	100.00%	100.00%	100.00%
10-019 OTÁEZ	MUNICIPIOS MAYORES	100.00%	100.00%	100.00%	100.00%	100.00%
10-020 PÁNUCO DE CORONADO	MUNICIPIOS MAYORES	0.00%	0.00%	0.00%	0.00%	0.00%
10-021 PEÑÓN BLANCO	MUNICIPIOS MAYORES	86.43%	90.00%	86.87%	70.00%	93.52%
10-022 POANAS	MUNICIPIOS MAYORES	99.80%	99.33%	100.00%	100.00%	100.00%



RESULTADOS DEL SEGUNDO PERIODO 2024
DURANGO

NOMBRE DEL ENTE PÚBLICO	CLASIFICACIÓN DEL ENTE EN SEVAC	RESULTADO GLOBAL	A. REGISTROS CONTABLES	B. REGISTROS PRESUPUESTARIOS	C. REGISTROS ADMINISTRATIVOS	D. TRANSPARENCIA
10-023 PUEBLO NUEVO	MUNICIPIOS MAYORES	100.00%	100.00%	100.00%	100.00%	100.00%
10-024 RODEO	MUNICIPIOS MAYORES	100.00%	100.00%	100.00%	100.00%	100.00%
10-025 SAN BERNARDO	MUNICIPIOS MAYORES	100.00%	100.00%	100.00%	100.00%	100.00%
10-026 SAN DIMAS	MUNICIPIOS MAYORES	81.76%	86.73%	90.08%	73.85%	76.50%
10-027 SAN JUAN DE GUADALUPE	MUNICIPIOS MAYORES	100.00%	100.00%	100.00%	100.00%	100.00%
10-028 SAN JUAN DEL RÍO	MUNICIPIOS MAYORES	96.79%	99.20%	98.67%	88.46%	98.67%
10-029 SAN LUIS DEL CORDERO	MUNICIPIOS MAYORES	100.00%	100.00%	100.00%	100.00%	100.00%
10-030 SAN PEDRO DEL GALLO	MUNICIPIOS MAYORES	100.00%	100.00%	100.00%	100.00%	100.00%
10-031 SANTA CLARA	MUNICIPIOS MAYORES	100.00%	100.00%	100.00%	100.00%	100.00%
10-032 SANTIAGO PAPASQUIARO	MUNICIPIOS MAYORES	100.00%	100.00%	100.00%	100.00%	100.00%
10-033 SÚCHIL	MUNICIPIOS MAYORES	93.60%	100.00%	100.00%	70.00%	98.67%
10-034 TAMAZULA	MUNICIPIOS MAYORES	100.00%	100.00%	100.00%	100.00%	100.00%
10-035 TEPEHUANES	MUNICIPIOS MAYORES	99.52%	100.00%	98.83%	98.75%	100.00%
10-036 TLAHUALILO	MUNICIPIOS MAYORES	96.54%	97.53%	98.67%	99.23%	92.33%
10-037 TOPIA	MUNICIPIOS MAYORES	100.00%	100.00%	100.00%	100.00%	100.00%
10-038 VICENTE GUERRERO	MUNICIPIOS MAYORES	99.55%	100.00%	100.00%	99.23%	99.00%
10-039 NUEVO IDEAL	MUNICIPIOS MAYORES	99.80%	99.33%	100.00%	100.00%	100.00%
AGUA POTABLE, ALCANTARILLADO Y SANEAMIENTO DEL MUNICIPIO DE POANAS	PARAMUNICIPALES MAYORES	99.73%	100.00%	98.67%	100.00%	100.00%
AGUAS DE PÁNUCO DE CORONADO	PARAMUNICIPALES MAYORES	100.00%	100.00%	100.00%	100.00%	100.00%
AGUAS DEL VALLE DE SÚCHIL	PARAMUNICIPALES MAYORES	100.00%	100.00%	100.00%	100.00%	100.00%
EXPO FERIA DE GÓMEZ PALACIO	PARAMUNICIPALES MAYORES	100.00%	100.00%	100.00%	100.00%	100.00%
INSTITUTO MUNICIPAL DE CONSERVACIÓN DE LA VIDA SILVESTRE DE DURANGO	PARAMUNICIPALES MAYORES	8.73%	24.95%	0.00%	0.00%	0.00%
INSTITUTO MUNICIPAL DE LA FAMILIA DE DURANGO	PARAMUNICIPALES MAYORES	0.00%	0.00%	0.00%	0.00%	0.00%
INSTITUTO MUNICIPAL DE PLANEACIÓN DE DURANGO	PARAMUNICIPALES MAYORES	100.00%	100.00%	100.00%	100.00%	100.00%
INSTITUTO MUNICIPAL DE VIVIENDA DE DURANGO	PARAMUNICIPALES MAYORES	100.00%	100.00%	100.00%	100.00%	100.00%
ORGANISMO DE AGUA Y ALCANTARILLADO DE NUEVO IDEAL	PARAMUNICIPALES MAYORES	100.00%	100.00%	100.00%	100.00%	100.00%
ORGANISMO DESCENTRALIZADO PARA EL DESARROLLO INTEGRAL DE LA FAMILIA DEL MUNICIPIO DE SAN DIMAS	PARAMUNICIPALES MAYORES	96.78%	99.52%	100.00%	93.09%	93.33%
SISTEMA DE AGUA DE CANATLÁN	PARAMUNICIPALES MAYORES	99.83%	99.52%	100.00%	100.00%	100.00%
SISTEMA DE AGUA DE CUENCAME	PARAMUNICIPALES MAYORES	100.00%	100.00%	100.00%	100.00%	100.00%
SISTEMA DE AGUA DE GUANACEVÍ	PARAMUNICIPALES MAYORES	100.00%	100.00%	100.00%	100.00%	100.00%
SISTEMA DE AGUA DE OCAMPO	PARAMUNICIPALES MAYORES	89.33%	96.29%	99.14%	58.18%	96.67%
SISTEMA DE AGUA DE PEÑON BLANCO	PARAMUNICIPALES MAYORES	94.13%	99.33%	100.00%	96.00%	80.67%
SISTEMA DE AGUA DE SANTIAGO PAPASQUIARO	PARAMUNICIPALES MAYORES	99.33%	100.00%	100.00%	100.00%	97.33%
SISTEMA DE AGUA DE TAMAZULA	PARAMUNICIPALES MAYORES	96.35%	96.00%	95.75%	98.00%	96.00%
SISTEMA DE AGUA DE TLAHUALILO	PARAMUNICIPALES MAYORES	100.00%	100.00%	100.00%	100.00%	100.00%

NOMBRE DEL ENTE PÚBLICO	CLASIFICACIÓN DEL ENTE EN SEVAC	RESULTADO GLOBAL	A. REGISTROS CONTABLES	B. REGISTROS PRESUPUESTARIOS	C. REGISTROS ADMINISTRATIVOS	D. TRANSPARENCIA
SISTEMA DE AGUA DEL MUNICIPIO DE DURANGO	PARAMUNICIPALES MAYORES	100.00%	100.00%	100.00%	100.00%	100.00%
SISTEMA DE AGUA DEL MUNICIPIO DE MAPIMI	PARAMUNICIPALES MAYORES	0.00%	0.00%	0.00%	0.00%	0.00%
SISTEMA DE AGUA DEL NAZAS	PARAMUNICIPALES MAYORES	97.45%	98.86%	100.00%	89.27%	100.00%
SISTEMA DE AGUA POTABLE DE EL ORO	PARAMUNICIPALES MAYORES	100.00%	100.00%	100.00%	100.00%	100.00%
SISTEMA DE AGUA POTABLE DEL MUNICIPIO DE SAN JUAN DEL RIO	PARAMUNICIPALES MAYORES	95.15%	98.86%	100.00%	82.73%	96.00%
SISTEMA DE AGUA POTABLE Y ALCANTARILLADO DEL MUNICIPIO DE LERDO, DGO.	PARAMUNICIPALES MAYORES	87.29%	97.11%	97.50%	68.18%	80.67%
SISTEMA DE AGUAS DE SAN DIMAS	PARAMUNICIPALES MAYORES	93.00%	97.71%	100.00%	88.55%	84.38%
SISTEMA DESCENTRALIZADO DE AGUA DEL MUNICIPIO DE SIMON BOLIVAR	PARAMUNICIPALES MAYORES	99.50%	100.00%	100.00%	100.00%	98.00%
SISTEMA DESCENTRALIZADO DE AGUA POTABLE ALCANTARILLADO Y SANEAMIENTO DEL MUNICIPIO DE GUADALUPE VICTORIA	PARAMUNICIPALES MAYORES	99.04%	99.52%	100.00%	98.55%	98.00%
SISTEMA DESCENTRALIZADO DE AGUA POTABLE Y ALCANTARILLADO DEL AREA RURAL DEL MUNICIPIO DE GOMEZ PALACIO	PARAMUNICIPALES MAYORES	99.60%	100.00%	100.00%	98.00%	100.00%
SISTEMA DESCENTRALIZADO DE AGUA POTABLE Y ALCANTARILLADO DEL MUNICIPIO DE GÓMEZ PALACIO	PARAMUNICIPALES MAYORES	99.67%	100.00%	100.00%	100.00%	98.67%
SISTEMA DESCENTRALIZADO DE AGUA POTABLE Y ALCANTARILLADO DEL MUNICIPIO DE TEPEHUANES	PARAMUNICIPALES MAYORES	99.77%	99.33%	100.00%	100.00%	100.00%
SISTEMA DESCENTRALIZADO DE AGUA POTABLE Y SANEAMIENTO DEL MUNICIPIO DE SANTA CLARA	PARAMUNICIPALES MAYORES	100.00%	100.00%	100.00%	100.00%	100.00%
SISTEMA DESCENTRALIZADO DE AGUA POTABLE, ALCANTARILLADO Y SANEAMIENTO DE VICENTE GUERRERO	PARAMUNICIPALES MAYORES	98.03%	95.81%	100.00%	100.00%	98.00%
SISTEMA DESCENTRALIZADO DE AGUA POTABLE, ALCANTARILLADO Y SANEAMIENTO DEL MUNICIPIO DE PUEBLO NUEVO, DGO.	PARAMUNICIPALES MAYORES	98.48%	100.00%	100.00%	100.00%	93.90%
SISTEMA MUNICIPAL DE AGUA DE RODEO	PARAMUNICIPALES MAYORES	100.00%	100.00%	100.00%	100.00%	100.00%
SISTEMA PARA EL DESARROLLO INTEGRAL DE LA FAMILIA DEL MUNICIPIO DE CANATLÁN	PARAMUNICIPALES MAYORES	100.00%	100.00%	100.00%	100.00%	100.00%
SISTEMA PARA EL DESARROLLO INTEGRAL DE LA FAMILIA DEL MUNICIPIO DE CONETO DE COMONFORT	PARAMUNICIPALES MAYORES	100.00%	100.00%	100.00%	100.00%	100.00%
SISTEMA PARA EL DESARROLLO INTEGRAL DE LA FAMILIA DEL MUNICIPIO DE CUENCAMÉ DE CENICEROS EDO DE DURANGO	PARAMUNICIPALES MAYORES	100.00%	100.00%	100.00%	100.00%	100.00%
SISTEMA PARA EL DESARROLLO INTEGRAL DE LA FAMILIA DEL MUNICIPIO DE DURANGO	PARAMUNICIPALES MAYORES	100.00%	100.00%	100.00%	100.00%	100.00%
SISTEMA PARA EL DESARROLLO INTEGRAL DE LA FAMILIA DEL MUNICIPIO DE EL ORO	PARAMUNICIPALES MAYORES	100.00%	100.00%	100.00%	100.00%	100.00%
SISTEMA PARA EL DESARROLLO INTEGRAL DE LA FAMILIA DEL MUNICIPIO DE GENERAL SIMÓN BOLÍVAR	PARAMUNICIPALES MAYORES	100.00%	100.00%	100.00%	100.00%	100.00%
SISTEMA PARA EL DESARROLLO INTEGRAL DE LA FAMILIA DEL MUNICIPIO DE GÓMEZ PALACIO	PARAMUNICIPALES MAYORES	99.50%	100.00%	100.00%	100.00%	98.00%
SISTEMA PARA EL DESARROLLO INTEGRAL DE LA FAMILIA DEL MUNICIPIO DE GUADALUPE VICTORIA	PARAMUNICIPALES MAYORES	97.66%	98.67%	100.00%	95.64%	96.00%
SISTEMA PARA EL DESARROLLO INTEGRAL DE LA FAMILIA DEL MUNICIPIO DE HIDALGO	PARAMUNICIPALES MAYORES	100.00%	100.00%	100.00%	100.00%	100.00%
SISTEMA PARA EL DESARROLLO INTEGRAL DE LA FAMILIA DEL MUNICIPIO DE INDÉ	PARAMUNICIPALES MAYORES	97.58%	100.00%	98.83%	89.09%	100.00%
SISTEMA PARA EL DESARROLLO INTEGRAL DE LA FAMILIA DEL MUNICIPIO DE LERDO	PARAMUNICIPALES MAYORES	0.00%	0.00%	0.00%	0.00%	0.00%
SISTEMA PARA EL DESARROLLO INTEGRAL DE LA FAMILIA DEL MUNICIPIO DE MEZQUITIL	PARAMUNICIPALES MAYORES	100.00%	100.00%	100.00%	100.00%	100.00%
SISTEMA PARA EL DESARROLLO INTEGRAL DE LA FAMILIA DEL MUNICIPIO DE NAZAS	PARAMUNICIPALES MAYORES	98.05%	98.57%	100.00%	92.73%	100.00%
SISTEMA PARA EL DESARROLLO INTEGRAL DE LA FAMILIA DEL MUNICIPIO DE NOMBRE DE DIOS	PARAMUNICIPALES MAYORES	100.00%	100.00%	100.00%	100.00%	100.00%
SISTEMA PARA EL DESARROLLO INTEGRAL DE LA FAMILIA DEL MUNICIPIO DE NUEVO IDEAL	PARAMUNICIPALES MAYORES	96.54%	100.00%	100.00%	98.55%	87.33%
SISTEMA PARA EL DESARROLLO INTEGRAL DE LA FAMILIA DEL MUNICIPIO DE OCAMPO	PARAMUNICIPALES MAYORES	91.80%	97.62%	97.08%	82.73%	86.67%
SISTEMA PARA EL DESARROLLO INTEGRAL DE LA FAMILIA DEL MUNICIPIO DE OTAEZ, DGO.	PARAMUNICIPALES MAYORES	100.00%	100.00%	100.00%	100.00%	100.00%



RESULTADOS DEL SEGUNDO PERIODO 2024
DURANGO

NOMBRE DEL ENTE PÚBLICO	CLASIFICACIÓN DEL ENTE EN SEVAC	RESULTADO GLOBAL	A. REGISTROS CONTABLES	B. REGISTROS PRESUPUESTARIOS	C. REGISTROS ADMINISTRATIVOS	D. TRANSPARENCIA
SISTEMA PARA EL DESARROLLO INTEGRAL DE LA FAMILIA DEL MUNICIPIO DE PÁNUCO DE CORONADO	PARAMUNICIPALES MAYORES	100.00%	100.00%	100.00%	100.00%	100.00%
SISTEMA PARA EL DESARROLLO INTEGRAL DE LA FAMILIA DEL MUNICIPIO DE PEÑON BLANCO	PARAMUNICIPALES MAYORES	99.18%	99.33%	100.00%	97.09%	100.00%
SISTEMA PARA EL DESARROLLO INTEGRAL DE LA FAMILIA DEL MUNICIPIO DE POANAS	PARAMUNICIPALES MAYORES	100.00%	100.00%	100.00%	100.00%	100.00%
SISTEMA PARA EL DESARROLLO INTEGRAL DE LA FAMILIA DEL MUNICIPIO DE RODEO	PARAMUNICIPALES MAYORES	100.00%	100.00%	100.00%	100.00%	100.00%
SISTEMA PARA EL DESARROLLO INTEGRAL DE LA FAMILIA DEL MUNICIPIO DE SAN BERNARDO	PARAMUNICIPALES MAYORES	100.00%	100.00%	100.00%	100.00%	100.00%
SISTEMA PARA EL DESARROLLO INTEGRAL DE LA FAMILIA DEL MUNICIPIO DE SAN JUAN DE GUADALUPE	PARAMUNICIPALES MAYORES	100.00%	100.00%	100.00%	100.00%	100.00%
SISTEMA PARA EL DESARROLLO INTEGRAL DE LA FAMILIA DEL MUNICIPIO DE SANTA CLARA	PARAMUNICIPALES MAYORES	100.00%	100.00%	100.00%	100.00%	100.00%
SISTEMA PARA EL DESARROLLO INTEGRAL DE LA FAMILIA DEL MUNICIPIO DE SANTIAGO PAPASQUIARO	PARAMUNICIPALES MAYORES	100.00%	100.00%	100.00%	100.00%	100.00%
SISTEMA PARA EL DESARROLLO INTEGRAL DE LA FAMILIA DEL MUNICIPIO DE SÚCHIL	PARAMUNICIPALES MAYORES	100.00%	100.00%	100.00%	100.00%	100.00%
SISTEMA PARA EL DESARROLLO INTEGRAL DE LA FAMILIA DEL MUNICIPIO DE TAMAZULA	PARAMUNICIPALES MAYORES	100.00%	100.00%	100.00%	100.00%	100.00%
SISTEMA PARA EL DESARROLLO INTEGRAL DE LA FAMILIA DEL MUNICIPIO DE TEPEHUANES	PARAMUNICIPALES MAYORES	100.00%	100.00%	100.00%	100.00%	100.00%
SISTEMA PARA EL DESARROLLO INTEGRAL DE LA FAMILIA DEL MUNICIPIO DE TLAHUALILO	PARAMUNICIPALES MAYORES	100.00%	100.00%	100.00%	100.00%	100.00%
SISTEMA PARA EL DESARROLLO INTEGRAL DE LA FAMILIA DEL MUNICIPIO DE VICENTE GUERRERO	PARAMUNICIPALES MAYORES	100.00%	100.00%	100.00%	100.00%	100.00%

NOMBRE DEL ENTE PÚBLICO	CLASIFICACIÓN DEL ENTE EN SEVAC	RESULTADO GLOBAL	A. REGISTROS CONTABLES	B. REGISTROS PRESUPUESTARIOS	C. REGISTROS ADMINISTRATIVOS	D. TRANSPARENCIA
PODER EJECUTIVO DEL ESTADO DE GUANAJUATO	PODER EJECUTIVO ESTATAL	99.64%	100.00%	100.00%	98.18%	100.00%
FISCALÍA GENERAL DEL ESTADO DE GUANAJUATO	PODERES Y AUTÓNOMOS	99.60%	100.00%	100.00%	98.00%	100.00%
INSTITUTO DE ACCESO A LA INFORMACIÓN PÚBLICA DEL ESTADO DE GUANAJUATO	PODERES Y AUTÓNOMOS	89.30%	82.00%	100.00%	78.00%	100.00%
INSTITUTO ELECTORAL DEL ESTADO DE GUANAJUATO	PODERES Y AUTÓNOMOS	96.47%	98.07%	100.00%	85.71%	100.00%
PODER JUDICIAL DEL ESTADO DE GUANAJUATO	PODERES Y AUTÓNOMOS	100.00%	100.00%	100.00%	100.00%	100.00%
PODER LEGISLATIVO DEL ESTADO DE GUANAJUATO	PODERES Y AUTÓNOMOS	100.00%	100.00%	100.00%	100.00%	100.00%
PROCURADURÍA DE LOS DERECHOS HUMANOS DEL ESTADO DE GUANAJUATO	PODERES Y AUTÓNOMOS	99.60%	100.00%	100.00%	98.00%	100.00%
TRIBUNAL DE JUSTICIA ADMINISTRATIVA DEL ESTADO DE GUANAJUATO	PODERES Y AUTÓNOMOS	100.00%	100.00%	100.00%	100.00%	100.00%
TRIBUNAL ESTATAL ELECTORAL DE GUANAJUATO	PODERES Y AUTÓNOMOS	99.00%	100.00%	100.00%	95.00%	100.00%
UNIVERSIDAD DE GUANAJUATO	PODERES Y AUTÓNOMOS	97.57%	97.06%	100.00%	93.00%	100.00%
ARCHIVO GENERAL DEL ESTADO	PARAESTATALES	100.00%	100.00%	100.00%	100.00%	100.00%
CENTRO DE CONCILIACIÓN LABORAL DEL ESTADO DE GUANAJUATO	PARAESTATALES	94.50%	90.00%	100.00%	90.00%	100.00%
CENTRO DE EVALUACIÓN Y CONTROL DE CONFIANZA DEL ESTADO DE GUANAJUATO	PARAESTATALES	97.93%	99.09%	100.00%	91.25%	100.00%
COLEGIO DE EDUCACIÓN PROFESIONAL TÉCNICA DEL ESTADO DE GUANAJUATO	PARAESTATALES	97.71%	97.90%	100.00%	92.22%	100.00%
COLEGIO DE ESTUDIOS CIENTÍFICOS Y TECNOLÓGICOS DEL ESTADO DE GUANAJUATO	PARAESTATALES	96.42%	96.15%	100.00%	93.00%	96.67%
COMISIÓN DE DEPORTE DEL ESTADO DE GUANAJUATO	PARAESTATALES	99.50%	100.00%	100.00%	97.50%	100.00%
COMISIÓN ESTATAL DE ATENCIÓN INTEGRAL A VÍCTIMAS	PARAESTATALES	98.00%	100.00%	100.00%	90.00%	100.00%
COMISIÓN ESTATAL DE CONCILIACIÓN Y ARBITRAJE MÉDICO	PARAESTATALES	98.02%	99.33%	100.00%	91.25%	100.00%
COMISIÓN ESTATAL DEL AGUA DE GUANAJUATO	PARAESTATALES	82.92%	99.29%	100.00%	40.86%	80.00%
COORDINADORA DE FOMENTO AL COMERCIO EXTERIOR DEL ESTADO DE GUANAJUATO	PARAESTATALES	100.00%	100.00%	100.00%	100.00%	100.00%
ESCUELA PREPARATORIA REGIONAL DEL RINCÓN	PARAESTATALES	93.75%	88.47%	98.08%	91.67%	99.33%
FIDEICOMISO ALIANZA PARA EL CAMPO DE GUANAJUATO	PARAESTATALES	90.75%	86.67%	97.08%	80.00%	100.00%
FIDEICOMISO DE APOYO OPERATIVO AL CONSEJO DE CUENCA LERMA CHAPALA	PARAESTATALES	96.50%	97.14%	100.00%	87.50%	100.00%
FIDEICOMISO DE BORDERÍA E INFRAESTRUCTURA RURAL PARA EL ESTADO DE GUANAJUATO	PARAESTATALES	96.67%	100.00%	100.00%	83.33%	100.00%
FIDEICOMISO DE INVERSIÓN Y ADMINISTRACIÓN DEL PARQUE GUANAJUATO BICENTENARIO	PARAESTATALES	0.00%	0.00%	0.00%	0.00%	0.00%
FIDEICOMISO DEL PROGRAMA DE REFORESTACIÓN Y PROTECCIÓN A ZONAS REFORESTADAS	PARAESTATALES	98.60%	97.14%	100.00%	98.00%	100.00%
FIDEICOMISO PARA LA MODERNIZACIÓN DE LOS REGISTROS PÚBLICOS DE LA PROPIEDAD DEL ESTADO DE GUANAJUATO	PARAESTATALES	48.71%	37.31%	30.32%	31.25%	93.33%
FONDO GUANAJUATO DE INVERSIÓN EN ZONAS MARGINADAS	PARAESTATALES	100.00%	100.00%	100.00%	100.00%	100.00%
FONDOS GUANAJUATO DE FINANCIAMIENTO	PARAESTATALES	95.05%	87.00%	100.00%	98.00%	100.00%
FORUM CULTURAL GUANAJUATO	PARAESTATALES	99.25%	100.00%	100.00%	96.25%	100.00%
GUANAJUATO PUERTO INTERIOR S.A. DE C.V.	PARAESTATALES	71.34%	78.00%	36.50%	76.67%	85.62%
INSTITUTO DE ALFABETIZACIÓN Y EDUCACIÓN BÁSICA PARA ADULTOS DEL ESTADO DE GUANAJUATO	PARAESTATALES	100.00%	100.00%	100.00%	100.00%	100.00%
INSTITUTO DE FORMACIÓN EN SEGURIDAD PÚBLICA DEL ESTADO	PARAESTATALES	99.60%	100.00%	100.00%	98.00%	100.00%
INSTITUTO DE INNOVACIÓN CIENCIA Y EMPRENDIMIENTO PARA LA COMPETITIVIDAD (IDEA GTO)	PARAESTATALES	100.00%	100.00%	100.00%	100.00%	100.00%
INSTITUTO DE SALUD PÚBLICA DEL ESTADO DE GUANAJUATO	PARAESTATALES	98.75%	96.43%	100.00%	100.00%	100.00%



RESULTADOS DEL SEGUNDO PERIODO 2024
GUANAJUATO

NOMBRE DEL ENTE PÚBLICO	CLASIFICACIÓN DEL ENTE EN SEVAC	RESULTADO GLOBAL	A. REGISTROS CONTABLES	B. REGISTROS PRESUPUESTARIOS	C. REGISTROS ADMINISTRATIVOS	D. TRANSPARENCIA
INSTITUTO DE SEGURIDAD SOCIAL DEL ESTADO DE GUANAJUATO	PARAESTATALES	99.50%	100.00%	100.00%	97.50%	100.00%
INSTITUTO ESTATAL DE CAPACITACIÓN	PARAESTATALES	99.60%	100.00%	100.00%	98.00%	100.00%
INSTITUTO ESTATAL DE LA CULTURA	PARAESTATALES	99.56%	100.00%	100.00%	97.78%	100.00%
INSTITUTO GUANAJUATENSE PARA PERSONAS CON DISCAPACIDAD	PARAESTATALES	95.92%	95.00%	100.00%	88.33%	100.00%
INSTITUTO PARA EL DESARROLLO Y ATENCIÓN A LAS JUVENTUDES DEL ESTADO DE GUANAJUATO	PARAESTATALES	99.43%	100.00%	100.00%	97.14%	100.00%
INSTITUTO PARA LAS MUJERES GUANAJUATENSES	PARAESTATALES	100.00%	100.00%	100.00%	100.00%	100.00%
INSTITUTO TECNOLÓGICO SUPERIOR DE ABASOLO	PARAESTATALES	98.89%	100.00%	100.00%	94.44%	100.00%
INSTITUTO TECNOLÓGICO SUPERIOR DE GUANAJUATO	PARAESTATALES	99.77%	99.33%	100.00%	100.00%	100.00%
INSTITUTO TECNOLÓGICO SUPERIOR DE IRAPUATO	PARAESTATALES	80.28%	55.83%	100.00%	78.71%	100.00%
INSTITUTO TECNOLÓGICO SUPERIOR DE PURÍSIMA DEL RINCÓN	PARAESTATALES	95.40%	96.67%	100.00%	82.86%	100.00%
INSTITUTO TECNOLÓGICO SUPERIOR DE SALVATIERRA	PARAESTATALES	94.16%	94.44%	100.00%	84.67%	96.67%
INSTITUTO TECNOLÓGICO SUPERIOR DEL SUR DE GUANAJUATO	PARAESTATALES	99.60%	100.00%	100.00%	98.00%	100.00%
MUSEO ICONOGRÁFICO DEL QUIJOTE	PARAESTATALES	82.53%	83.03%	97.33%	45.00%	100.00%
PARQUE AGRO TECNOLÓGICO XONOTLI S.A. DE C.V.	PARAESTATALES	66.47%	54.40%	72.86%	44.29%	96.00%
PROCURADURÍA AMBIENTAL Y DE ORDENAMIENTO TERRITORIAL DEL ESTADO DE GUANAJUATO	PARAESTATALES	98.00%	100.00%	100.00%	90.00%	100.00%
PROCURADURÍA ESTATAL DE PROTECCIÓN DE NIÑAS, NIÑOS Y ADOLESCENTES DEL ESTADO DE GUANAJUATO	PARAESTATALES	99.60%	100.00%	100.00%	98.00%	100.00%
SECRETARÍA EJECUTIVA DEL SISTEMA ESTATAL ANTICORRUPCIÓN	PARAESTATALES	99.13%	97.50%	100.00%	100.00%	100.00%
SISTEMA AVANZADO DE BACHILLERATO Y EDUCACIÓN SUPERIOR EN EL ESTADO DE GUANAJUATO	PARAESTATALES	98.60%	100.00%	100.00%	93.00%	100.00%
SISTEMA PARA EL DESARROLLO INTEGRAL DE LA FAMILIA DEL ESTADO DE GUANAJUATO	PARAESTATALES	95.09%	98.89%	100.00%	77.40%	100.00%
UNIDAD DE TELEVISIÓN DE GUANAJUATO	PARAESTATALES	97.53%	98.67%	100.00%	90.00%	100.00%
UNIVERSIDAD INTERCULTURAL DEL ESTADO DE GUANAJUATO	PARAESTATALES	58.78%	42.55%	70.83%	36.10%	90.00%
UNIVERSIDAD POLITÉCNICA DE GUANAJUATO	PARAESTATALES	94.49%	92.55%	97.50%	88.00%	100.00%
UNIVERSIDAD POLITÉCNICA DE JUVENTINO ROSAS	PARAESTATALES	99.60%	100.00%	100.00%	98.00%	100.00%
UNIVERSIDAD POLITÉCNICA DE PÉNJAMO	PARAESTATALES	98.42%	98.69%	99.42%	95.00%	100.00%
UNIVERSIDAD POLITÉCNICA DEL BICENTENARIO	PARAESTATALES	94.60%	99.33%	100.00%	86.67%	90.00%
UNIVERSIDAD TECNOLÓGICA DE LEÓN	PARAESTATALES	90.80%	98.89%	100.00%	68.43%	90.00%
UNIVERSIDAD TECNOLÓGICA DE SALAMANCA	PARAESTATALES	96.00%	96.67%	100.00%	86.67%	99.33%
UNIVERSIDAD TECNOLÓGICA DE SAN MIGUEL DE ALLENDE	PARAESTATALES	90.05%	97.19%	100.00%	70.16%	88.00%
UNIVERSIDAD TECNOLÓGICA DEL NORTE DE GUANAJUATO	PARAESTATALES	80.00%	70.00%	100.00%	65.00%	90.00%
UNIVERSIDAD TECNOLÓGICA DEL SUROESTE DE GUANAJUATO	PARAESTATALES	88.87%	90.97%	97.86%	87.27%	80.00%
UNIVERSIDAD TECNOLÓGICA LAJA BAJÍO	PARAESTATALES	80.23%	89.00%	96.23%	28.33%	96.67%
UNIVERSIDAD VIRTUAL DEL ESTADO DE GUANAJUATO	PARAESTATALES	94.04%	97.00%	100.00%	75.45%	100.00%
11-001 ABASOLO	MUNICIPIOS MAYORES	85.50%	83.53%	92.33%	59.89%	100.00%
11-002 ACÁMBARO	MUNICIPIOS MAYORES	94.47%	91.07%	97.08%	89.66%	99.33%
11-003 SAN MIGUEL DE ALLENDE	MUNICIPIOS MAYORES	94.43%	98.28%	100.00%	88.00%	91.17%



RESULTADOS DEL SEGUNDO PERIODO 2024
GUANAJUATO

NOMBRE DEL ENTE PÚBLICO	CLASIFICACIÓN DEL ENTE EN SEVAC	RESULTADO GLOBAL	A. REGISTROS CONTABLES	B. REGISTROS PRESUPUESTARIOS	C. REGISTROS ADMINISTRATIVOS	D. TRANSPARENCIA
11-004 APASEO EL ALTO	MUNICIPIOS MAYORES	87.26%	82.00%	94.55%	68.75%	100.00%
11-005 APASEO EL GRANDE	MUNICIPIOS MAYORES	96.87%	98.67%	93.33%	93.00%	100.00%
11-006 ATARJEJA	MUNICIPIOS MAYORES	3.00%	10.00%	0.00%	0.00%	0.00%
11-007 CELAYA	MUNICIPIOS MAYORES	99.17%	98.33%	100.00%	98.33%	100.00%
11-008 MANUEL DOBLADO	MUNICIPIOS MAYORES	92.26%	94.33%	89.05%	81.75%	99.33%
11-009 COMONFORT	MUNICIPIOS MAYORES	97.54%	100.00%	100.00%	92.00%	97.14%
11-010 CORONEO	MUNICIPIOS MAYORES	67.68%	57.33%	95.71%	29.17%	85.00%
11-011 CORTAZAR	MUNICIPIOS MAYORES	99.64%	100.00%	100.00%	98.18%	100.00%
11-012 CUERÁMARO	MUNICIPIOS MAYORES	65.70%	69.44%	97.81%	4.55%	81.33%
11-013 DOCTOR MORA	MUNICIPIOS MAYORES	92.83%	85.44%	97.08%	88.89%	100.00%
11-014 DOLORES HIDALGO CUNA DE LA INDEPENDENCIA NACIONAL	MUNICIPIOS MAYORES	81.77%	71.67%	97.08%	64.25%	93.33%
11-015 GUANAJUATO	MUNICIPIOS MAYORES	98.66%	96.88%	100.00%	98.00%	100.00%
11-016 HUANÍMARO	MUNICIPIOS MAYORES	60.39%	52.26%	93.33%	12.70%	78.33%
11-017 IRAPUATO	MUNICIPIOS MAYORES	97.89%	97.22%	100.00%	93.64%	100.00%
11-018 JARAL DEL PROGRESO	MUNICIPIOS MAYORES	72.74%	75.13%	87.50%	29.75%	89.17%
11-019 JERÉCUARO	MUNICIPIOS MAYORES	76.44%	64.38%	75.42%	72.22%	92.00%
11-020 LEÓN	MUNICIPIOS MAYORES	100.00%	100.00%	100.00%	100.00%	100.00%
11-021 MORELEÓN	MUNICIPIOS MAYORES	96.37%	99.33%	100.00%	82.84%	100.00%
11-022 OCAMPO	MUNICIPIOS MAYORES	97.95%	100.00%	100.00%	89.75%	100.00%
11-023 PÉNJAMO	MUNICIPIOS MAYORES	67.76%	58.86%	87.50%	44.75%	78.83%
11-024 PUEBLO NUEVO	MUNICIPIOS MAYORES	3.48%	4.93%	0.00%	0.00%	6.67%
11-025 PURÍSIMA DEL RINCÓN	MUNICIPIOS MAYORES	66.79%	94.13%	100.00%	92.73%	0.00%
11-026 ROMITA	MUNICIPIOS MAYORES	88.75%	85.29%	100.00%	78.30%	91.67%
11-027 SALAMANCA	MUNICIPIOS MAYORES	99.28%	98.75%	100.00%	100.00%	98.86%
11-028 SALVATIERRA	MUNICIPIOS MAYORES	98.60%	96.67%	100.00%	98.00%	100.00%
11-029 SAN DIEGO DE LA UNIÓN	MUNICIPIOS MAYORES	82.53%	74.17%	96.57%	71.06%	89.17%
11-030 SAN FELIPE	MUNICIPIOS MAYORES	99.40%	99.33%	100.00%	98.00%	100.00%
11-031 SAN FRANCISCO DEL RINCÓN	MUNICIPIOS MAYORES	99.40%	100.00%	100.00%	97.00%	100.00%
11-032 SAN JOSÉ ITURBIDE	MUNICIPIOS MAYORES	87.22%	95.72%	100.00%	42.50%	100.00%
11-033 SAN LUIS DE LA PAZ	MUNICIPIOS MAYORES	85.84%	89.33%	97.86%	71.11%	84.17%
11-034 SANTA CATARINA	MUNICIPIOS MAYORES	13.33%	22.55%	0.00%	9.25%	15.71%
11-035 SANTA CRUZ DE JUVENTINO ROSAS	MUNICIPIOS MAYORES	98.92%	99.40%	100.00%	95.50%	100.00%
11-036 SANTIAGO MARAVATÍO	MUNICIPIOS MAYORES	99.40%	100.00%	100.00%	97.00%	100.00%
11-037 SILAO	MUNICIPIOS MAYORES	74.99%	57.92%	93.58%	59.50%	90.00%
11-038 TARANDACUAO	MUNICIPIOS MAYORES	91.92%	89.22%	99.42%	76.36%	100.00%



RESULTADOS DEL SEGUNDO PERIODO 2024
GUANAJUATO

NOMBRE DEL ENTE PÚBLICO	CLASIFICACIÓN DEL ENTE EN SEVAC	RESULTADO GLOBAL	A. REGISTROS CONTABLES	B. REGISTROS PRESUPUESTARIOS	C. REGISTROS ADMINISTRATIVOS	D. TRANSPARENCIA
11-039 TARIMORO	MUNICIPIOS MAYORES	73.48%	87.35%	100.00%	25.14%	74.17%
11-040 TIERRA BLANCA	MUNICIPIOS MAYORES	94.69%	88.96%	100.00%	90.00%	100.00%
11-041 URIANGATO	MUNICIPIOS MAYORES	95.75%	100.00%	100.00%	79.75%	99.33%
11-042 VALLE DE SANTIAGO	MUNICIPIOS MAYORES	100.00%	100.00%	100.00%	100.00%	100.00%
11-043 VICTORIA	MUNICIPIOS MAYORES	3.09%	10.30%	0.00%	0.00%	0.00%
11-044 VILLAGRÁN	MUNICIPIOS MAYORES	98.35%	100.00%	100.00%	91.75%	100.00%
11-045 XICHÚ	MUNICIPIOS MAYORES	44.28%	48.06%	55.33%	0.00%	62.67%
11-046 YURIRIA	MUNICIPIOS MAYORES	54.79%	92.68%	91.43%	43.50%	0.00%
ACADEMIA METROPOLITANA DE SEGURIDAD DE LEÓN	PARAMUNICIPALES MAYORES	95.34%	95.83%	100.00%	84.00%	100.00%
CASA DE LA CULTURA "PROFESOR ANTONIO LLAMAS ALVAREZ"	PARAMUNICIPALES MAYORES	59.96%	53.47%	90.39%	0.00%	92.67%
CASA DE LA CULTURA DE CORONEO, GTO.	PARAMUNICIPALES MAYORES	71.77%	63.06%	81.50%	42.00%	100.00%
CASA DE LA CULTURA DE URIANGATO	PARAMUNICIPALES MAYORES	87.62%	86.67%	97.86%	63.60%	100.00%
CASA DE LA CULTURA DEL MUNICIPIO DE VALLE DE SANTIAGO	PARAMUNICIPALES MAYORES	85.43%	85.33%	100.00%	82.00%	76.67%
CASA DE LA CULTURA FRAY NICOLAS P NAVARRTE DEL MUNICIPIO DE SANTIAGO MARAVATIO	PARAMUNICIPALES MAYORES	96.77%	95.33%	100.00%	92.00%	100.00%
CASA DE LA CULTURA JUVENTINO ROSAS	PARAMUNICIPALES MAYORES	63.54%	68.80%	41.83%	40.00%	92.38%
CASA DE LA CULTURA MOROLEÓN	PARAMUNICIPALES MAYORES	90.79%	90.83%	100.00%	70.00%	100.00%
CASA DE LA CULTURA XOCHIQUETZAL DE DOCTOR MORA	PARAMUNICIPALES MAYORES	41.81%	13.80%	41.86%	40.00%	82.44%
COMISIÓN DEL DEPORTE Y ATENCIÓN A LA JUVENTUD DEL MUNICIPIO DE IRAPUATO	PARAMUNICIPALES MAYORES	100.00%	100.00%	100.00%	100.00%	100.00%
COMISIÓN MUNICIPAL DE CULTURA FÍSICA Y DEPORTE DE LEÓN	PARAMUNICIPALES MAYORES	99.77%	99.33%	100.00%	100.00%	100.00%
COMISIÓN MUNICIPAL DEL DEPORTE	PARAMUNICIPALES MAYORES	100.00%	100.00%	100.00%	100.00%	100.00%
COMISIÓN MUNICIPAL DEL DEPORTE DE APASEO EL GRANDE	PARAMUNICIPALES MAYORES	82.19%	99.40%	93.33%	32.00%	89.33%
COMISIÓN MUNICIPAL DEL DEPORTE DE DOCTOR MORA	PARAMUNICIPALES MAYORES	56.87%	38.67%	87.35%	22.40%	85.56%
COMISIÓN MUNICIPAL DEL DEPORTE DE GUANAJUATO	PARAMUNICIPALES MAYORES	87.39%	74.78%	97.08%	84.00%	100.00%
COMISION MUNICIPAL DEL DEPORTE DE SANTA CRUZ DE JUVENTINO ROSAS	PARAMUNICIPALES MAYORES	74.60%	68.79%	63.63%	77.33%	89.33%
COMISIÓN MUNICIPAL DEL DEPORTE DEL MUNICIPIO DE SAN MIGUEL DE ALLENDE, GUANAJUATO	PARAMUNICIPALES MAYORES	62.74%	67.40%	85.60%	6.00%	83.33%
COMISIÓN MUNICIPAL DEL DEPORTE PARA EL MUNICIPIO DE SAN FRANCISCO DEL RINCÓN	PARAMUNICIPALES MAYORES	98.53%	100.00%	100.00%	92.67%	100.00%
COMISIÓN MUNICIPAL DEL DEPORTE SAN DIEGO DE LA UNIÓN	PARAMUNICIPALES MAYORES	2.61%	3.33%	7.20%	0.00%	0.00%
COMISIÓN MUNICIPAL DEL DEPORTE Y ATENCIÓN A LA JUVENTUD DEL MUNICIPIO DE URIANGATO	PARAMUNICIPALES MAYORES	75.63%	69.17%	74.92%	58.00%	99.33%
COMISIÓN MUNICIPAL DEL DEPORTE Y ATENCIÓN A LA JUVENTUD ITURBIDENSE	PARAMUNICIPALES MAYORES	96.80%	100.00%	100.00%	84.00%	100.00%
COMITÉ EJECUTIVO DE AGUA POTABLE DE SANTA ANA PACUECO	PARAMUNICIPALES MAYORES	75.41%	75.94%	97.98%	22.00%	99.33%
COMITÉ MUNICIPAL DE AGUA POTABLE DE PÉNJAMO	PARAMUNICIPALES MAYORES	50.71%	37.67%	61.49%	6.00%	96.11%
COMITE MUNICIPAL DE AGUA POTABLE DE TARANDACUAO, GTO.	PARAMUNICIPALES MAYORES	72.67%	57.62%	91.67%	48.00%	98.29%
COMITÉ MUNICIPAL DE AGUA POTABLE Y ALCANTARILLADO DE APASEO EL ALTO	PARAMUNICIPALES MAYORES	94.51%	100.00%	100.00%	72.57%	100.00%
COMITÉ MUNICIPAL DE AGUA POTABLE Y ALCANTARILLADO DE APASEO EL GRANDE	PARAMUNICIPALES MAYORES	90.57%	86.78%	100.00%	76.00%	100.00%
COMITÉ MUNICIPAL DE AGUA POTABLE Y ALCANTARILLADO DE SALAMANCA	PARAMUNICIPALES MAYORES	99.20%	100.00%	100.00%	96.00%	100.00%



RESULTADOS DEL SEGUNDO PERIODO 2024
GUANAJUATO

NOMBRE DEL ENTE PÚBLICO	CLASIFICACIÓN DEL ENTE EN SEVAC	RESULTADO GLOBAL	A. REGISTROS CONTABLES	B. REGISTROS PRESUPUESTARIOS	C. REGISTROS ADMINISTRATIVOS	D. TRANSPARENCIA
COMITÉ MUNICIPAL DE AGUA POTABLE Y ALCANTARILLADO DE SAN DIEGO DE LA UNIÓN	PARAMUNICIPALES MAYORES	90.24%	88.21%	100.00%	76.00%	96.67%
COMITÉ MUNICIPAL DE AGUA POTABLE Y ALCANTARILLADO DE SANTA CRUZ DE JUVENTINO ROSAS	PARAMUNICIPALES MAYORES	95.80%	93.00%	91.25%	100.00%	100.00%
CONSEJO DE TURISMO DE CELAYA	PARAMUNICIPALES MAYORES	96.40%	100.00%	100.00%	82.00%	100.00%
CONSEJO TURÍSTICO DE SAN JOSÉ ITURBIDE, GTO.	PARAMUNICIPALES MAYORES	92.57%	87.92%	100.00%	84.00%	100.00%
DESARROLLO INTEGRAL DE LA FAMILIA DEL MUNICIPIO DE PURISIMA DEL RINCÓN	PARAMUNICIPALES MAYORES	63.58%	89.45%	100.00%	61.33%	0.00%
DESARROLLO INTEGRAL DE LA FAMILIA SAN LUIS DE LA PAZ	PARAMUNICIPALES MAYORES	57.91%	73.57%	92.80%	68.00%	0.00%
EL INSTITUTO DE LAS MUJERES PURISIMENSES	PARAMUNICIPALES MAYORES	66.05%	78.89%	95.71%	84.00%	10.00%
FIDEICOMISO DE OBRAS POR COOPERACIÓN	PARAMUNICIPALES MAYORES	96.80%	100.00%	100.00%	84.00%	100.00%
FIDEICOMISO MUSEO DE LA CIUDAD DE LEÓN	PARAMUNICIPALES MAYORES	86.09%	97.18%	92.27%	60.00%	86.48%
INSTITUTO CULTURAL DE LEÓN	PARAMUNICIPALES MAYORES	93.46%	88.92%	100.00%	86.67%	100.00%
INSTITUTO DE LAS MUJERES IRAPUATENSES	PARAMUNICIPALES MAYORES	98.95%	97.00%	100.00%	100.00%	100.00%
INSTITUTO MUNICIPAL DE ARTE Y CULTURA DE CELAYA	PARAMUNICIPALES MAYORES	94.67%	100.00%	100.00%	73.33%	100.00%
INSTITUTO MUNICIPAL DE ATENCIÓN A LA JUVENTUD DE SAN MIGUEL DE ALLENDE	PARAMUNICIPALES MAYORES	68.72%	64.44%	90.65%	36.00%	83.33%
INSTITUTO MUNICIPAL DE CELAYA PARA LA INCLUSIÓN Y ATENCIÓN DE PERSONAS CON DISCAPACIDAD	PARAMUNICIPALES MAYORES	93.20%	100.00%	100.00%	66.00%	100.00%
INSTITUTO MUNICIPAL DE CULTURA ARTE Y RECREACIÓN DE IRAPUATO	PARAMUNICIPALES MAYORES	88.06%	88.75%	100.00%	60.80%	99.33%
INSTITUTO MUNICIPAL DE CULTURA DE ACAMBARO	PARAMUNICIPALES MAYORES	95.53%	98.67%	100.00%	80.00%	100.00%
INSTITUTO MUNICIPAL DE INVESTIGACION, PLANEACION Y ESTADISTICA PARA EL MUNICIPIO DE CELAYA	PARAMUNICIPALES MAYORES	100.00%	100.00%	100.00%	100.00%	100.00%
INSTITUTO MUNICIPAL DE LA JUVENTUD DE CELAYA	PARAMUNICIPALES MAYORES	84.85%	80.00%	100.00%	72.57%	89.33%
INSTITUTO MUNICIPAL DE LA JUVENTUD DE IRAPUATO	PARAMUNICIPALES MAYORES	94.60%	86.25%	97.08%	100.00%	100.00%
INSTITUTO MUNICIPAL DE LA JUVENTUD DE LEÓN GUANAJUATO	PARAMUNICIPALES MAYORES	89.61%	83.84%	97.70%	84.00%	95.71%
INSTITUTO MUNICIPAL DE LAS MUJERES DE CELAYA	PARAMUNICIPALES MAYORES	90.10%	99.33%	100.00%	60.00%	93.33%
INSTITUTO MUNICIPAL DE LAS MUJERES DE LEÓN	PARAMUNICIPALES MAYORES	88.20%	95.17%	97.81%	60.00%	93.33%
INSTITUTO MUNICIPAL DE LAS MUJERES DE SAN FRANCISCO DEL RINCÓN, GTO.	PARAMUNICIPALES MAYORES	36.02%	4.17%	19.95%	32.00%	96.67%
INSTITUTO MUNICIPAL DE PLANEACIÓN DE GUANAJUATO	PARAMUNICIPALES MAYORES	91.10%	92.13%	95.92%	73.33%	100.00%
INSTITUTO MUNICIPAL DE PLANEACION DE IRAPUATO	PARAMUNICIPALES MAYORES	93.80%	93.08%	100.00%	93.60%	90.00%
INSTITUTO MUNICIPAL DE PLANEACIÓN DE LEÓN	PARAMUNICIPALES MAYORES	100.00%	100.00%	100.00%	100.00%	100.00%
INSTITUTO MUNICIPAL DE PLANEACIÓN DE MOROLEÓN	PARAMUNICIPALES MAYORES	96.25%	95.00%	100.00%	90.00%	100.00%
INSTITUTO MUNICIPAL DE PLANEACION DE SAN FRANCISCO DEL RINCÓN	PARAMUNICIPALES MAYORES	96.93%	100.00%	100.00%	84.67%	100.00%
INSTITUTO MUNICIPAL DE PLANEACIÓN DEL MUNICIPIO DE SALAMANCA, GUANAJUATO	PARAMUNICIPALES MAYORES	90.70%	83.33%	99.14%	96.00%	90.00%
INSTITUTO MUNICIPAL DE PLANEACIÓN DEL MUNICIPIO DE SAN MIGUEL DE ALLENDE	PARAMUNICIPALES MAYORES	92.60%	92.22%	100.00%	80.80%	96.67%
INSTITUTO MUNICIPAL DE PLANEACIÓN Y DESARROLLO DE APASEO EL GRANDE	PARAMUNICIPALES MAYORES	66.44%	70.50%	33.83%	50.00%	100.00%
INSTITUTO MUNICIPAL DE SALAMANCA PARA LAS MUJERES	PARAMUNICIPALES MAYORES	95.18%	91.40%	94.17%	96.80%	100.00%
INSTITUTO MUNICIPAL DE VIVIENDA DE DOLORES HIDALGO CUNA DE LA INDEPENDENCIA NACIONAL	PARAMUNICIPALES MAYORES	94.81%	87.45%	100.00%	96.00%	100.00%
INSTITUTO MUNICIPAL DE VIVIENDA DE IRAPUATO	PARAMUNICIPALES MAYORES	98.25%	95.00%	100.00%	100.00%	100.00%
INSTITUTO MUNICIPAL DE VIVIENDA DE LEÓN	PARAMUNICIPALES MAYORES	99.03%	100.00%	99.14%	96.00%	100.00%



RESULTADOS DEL SEGUNDO PERIODO 2024
GUANAJUATO

NOMBRE DEL ENTE PÚBLICO	CLASIFICACIÓN DEL ENTE EN SEVAC	RESULTADO GLOBAL	A. REGISTROS CONTABLES	B. REGISTROS PRESUPUESTARIOS	C. REGISTROS ADMINISTRATIVOS	D. TRANSPARENCIA
INSTITUTO MUNICIPAL DE VIVIENDA DE MOROLEÓN	PARAMUNICIPALES MAYORES	62.88%	62.71%	81.13%	19.33%	83.33%
INSTITUTO MUNICIPAL DE VIVIENDA DE SAN FRANCISCO DEL RINCÓN	PARAMUNICIPALES MAYORES	93.49%	92.07%	100.00%	81.33%	100.00%
INSTITUTO MUNICIPAL DE VIVIENDA DE SAN MIGUEL DE ALLENDE, GTO.	PARAMUNICIPALES MAYORES	88.43%	92.45%	100.00%	55.33%	100.00%
INSTITUTO MUNICIPAL DE VIVIENDA DEL MUNICIPIO DE CELAYA	PARAMUNICIPALES MAYORES	98.80%	100.00%	100.00%	94.00%	100.00%
INSTITUTO SALMANTINO PARA LAS PERSONAS CON DISCAPACIDAD	PARAMUNICIPALES MAYORES	95.61%	90.42%	97.08%	97.71%	100.00%
JUNTA DE AGUA POTABLE DRENAJE ALCANTARILLADO Y SANEAMIENTO DEL MUNICIPIO DE IRAPUATO	PARAMUNICIPALES MAYORES	90.61%	89.49%	91.43%	80.00%	100.00%
JUNTA DE AGUA POTABLE Y ALCANTARILLADO DE COMONFORT	PARAMUNICIPALES MAYORES	61.97%	60.33%	97.08%	8.00%	79.33%
JUNTA DE AGUA POTABLE, ALCANTARILLADO Y SANEAMIENTO DEL MUNICIPIO DE ABASOLO	PARAMUNICIPALES MAYORES	91.75%	85.58%	100.00%	84.00%	100.00%
JUNTA MUNICIPAL DE AGUA POTABLE Y ALCANTARILLADO DE ACAMBARO	PARAMUNICIPALES MAYORES	94.30%	93.33%	100.00%	84.00%	99.33%
JUNTA MUNICIPAL DE AGUA POTABLE Y ALCANTARILLADO DE CELAYA	PARAMUNICIPALES MAYORES	98.00%	100.00%	100.00%	90.00%	100.00%
JUNTA MUNICIPAL DE AGUA POTABLE Y ALCANTARILLADO DE CORTAZAR, GTO.	PARAMUNICIPALES MAYORES	98.92%	100.00%	100.00%	95.43%	99.33%
JUNTA MUNICIPAL DE AGUA POTABLE Y ALCANTARILLADO DE SAN FELIPE	PARAMUNICIPALES MAYORES	87.21%	80.80%	93.33%	77.14%	99.33%
JUNTA MUNICIPAL DE AGUA POTABLE Y ALCANTARILLADO DE SAN LUIS DE LA PAZ	PARAMUNICIPALES MAYORES	29.31%	39.24%	77.89%	0.00%	0.00%
JUNTA MUNICIPAL DE AGUA POTABLE Y ALCANTARILLADO DE VILLAGRAN	PARAMUNICIPALES MAYORES	70.17%	57.73%	80.80%	44.00%	100.00%
JUNTA MUNICIPAL DE AGUA POTABLE, ALCANTARILLADO Y SANEAMIENTO DE CORONEO	PARAMUNICIPALES MAYORES	62.22%	49.45%	74.88%	28.00%	97.33%
PARQUE IREKUA LA CASA DE LAS FAMILIAS DEL MUNICIPIO DE IRAPUATO	PARAMUNICIPALES MAYORES	96.80%	100.00%	100.00%	84.00%	100.00%
PARQUE XOCHIPILLI DE CELAYA	PARAMUNICIPALES MAYORES	84.62%	84.67%	98.56%	57.60%	95.00%
PATRONATO DE BOMBEROS DE LEÓN	PARAMUNICIPALES MAYORES	85.55%	77.50%	99.14%	68.00%	100.00%
PATRONATO DE EXPLORA	PARAMUNICIPALES MAYORES	87.80%	92.82%	93.57%	58.00%	100.00%
PATRONATO DE FERIA FIESTAS PATRIAS Y TRADICIONALES DEL MUNICIPIO DE SAN JOSE ITURBIDE	PARAMUNICIPALES MAYORES	55.77%	43.56%	77.62%	0.00%	100.00%
PATRONATO DE LA FERIA DE MOROLEÓN	PARAMUNICIPALES MAYORES	94.68%	87.73%	100.00%	96.00%	99.11%
PATRONATO DE LA FERIA DE SAN FRANCISCO DEL RINCÓN	PARAMUNICIPALES MAYORES	94.93%	100.00%	93.33%	81.33%	100.00%
PATRONATO DE LA FERIA ESTATAL DE LEÓN Y PARQUE ECOLÓGICO	PARAMUNICIPALES MAYORES	100.00%	100.00%	100.00%	100.00%	100.00%
PATRONATO DE LA FERIA REGIONAL PUERTA DE ORO DEL BAJO	PARAMUNICIPALES MAYORES	98.06%	94.44%	100.00%	100.00%	100.00%
PATRONATO DEL PARQUE ECOLÓGICO METROPOLITANO	PARAMUNICIPALES MAYORES	95.10%	96.67%	100.00%	81.33%	100.00%
PATRONATO DEL PARQUE ZOOLOGICO DE LEÓN	PARAMUNICIPALES MAYORES	65.04%	81.83%	100.00%	82.00%	0.00%
SISTEMA DE AGUA POTABLE Y ALCANTARILLADO DE DOCTOR MORA	PARAMUNICIPALES MAYORES	66.62%	80.13%	84.54%	0.00%	86.67%
SISTEMA DE AGUA POTABLE Y ALCANTARILLADO DE LEÓN	PARAMUNICIPALES MAYORES	99.20%	100.00%	100.00%	96.00%	100.00%
SISTEMA DE AGUA POTABLE Y ALCANTARILLADO DE ROMITA	PARAMUNICIPALES MAYORES	81.53%	87.50%	100.00%	42.00%	90.00%
SISTEMA DE AGUA POTABLE Y ALCANTARILLADO DE SAN FRANCISCO	PARAMUNICIPALES MAYORES	91.50%	95.49%	85.42%	80.00%	100.00%
SISTEMA DE AGUA POTABLE Y ALCANTARILLADO DE SAN MIGUEL DE ALLENDE	PARAMUNICIPALES MAYORES	84.12%	97.83%	97.08%	43.14%	87.33%
SISTEMA DE AGUA POTABLE Y ALCANTARILLADO DE SILAO	PARAMUNICIPALES MAYORES	77.23%	73.10%	94.94%	38.29%	100.00%
SISTEMA DE AGUA POTABLE Y ALCANTARILLADO DE TARIMORO	PARAMUNICIPALES MAYORES	95.43%	100.00%	100.00%	77.14%	100.00%
SISTEMA DE AGUA POTABLE Y ALCANTARILLADO DEL MUNICIPIO DE PURÍSIMA DEL RINCÓN, GTO.	PARAMUNICIPALES MAYORES	95.55%	93.10%	100.00%	89.82%	100.00%
SISTEMA DE AGUA POTABLE Y ALCANTARILLADO MUNICIPAL DE VALLE DE SANTIAGO	PARAMUNICIPALES MAYORES	95.14%	96.88%	100.00%	82.00%	99.33%



RESULTADOS DEL SEGUNDO PERIODO 2024
GUANAJUATO

NOMBRE DEL ENTE PÚBLICO	CLASIFICACIÓN DEL ENTE EN SEVAC	RESULTADO GLOBAL	A. REGISTROS CONTABLES	B. REGISTROS PRESUPUESTARIOS	C. REGISTROS ADMINISTRATIVOS	D. TRANSPARENCIA
SISTEMA DE AGUA POTABLE, ALCANTARILLADO Y SANEAMIENTO DE LA COMUNIDAD DE VALTIERRILLA, MUNICIPIO DE SALAMANCA	PARAMUNICIPALES MAYORES	36.80%	15.55%	15.99%	20.80%	96.00%
SISTEMA DE CULTURA FÍSICA Y DEPORTE DEL MUNICIPIO DE CELAYA	PARAMUNICIPALES MAYORES	100.00%	100.00%	100.00%	100.00%	100.00%
SISTEMA DE EDUCACIÓN CULTURA Y BIBLIOTECAS PÚBLICAS	PARAMUNICIPALES MAYORES	76.07%	77.78%	95.71%	36.00%	90.00%
SISTEMA INTEGRAL DE ASEO PÚBLICO DE LEÓN	PARAMUNICIPALES MAYORES	94.27%	97.52%	96.50%	79.20%	100.00%
SISTEMA MUNICIPAL DE AGUA POTABLE Y ALCANTARILLADO DE GUANAJUATO	PARAMUNICIPALES MAYORES	98.97%	99.33%	100.00%	96.00%	100.00%
SISTEMA MUNICIPAL DE AGUA POTABLE Y ALCANTARILLADO DE JARAL DEL PROGRESO	PARAMUNICIPALES MAYORES	79.76%	79.99%	89.83%	44.00%	100.00%
SISTEMA MUNICIPAL DE AGUA POTABLE Y ALCANTARILLADO DE MANUEL DOBLADO	PARAMUNICIPALES MAYORES	80.96%	78.54%	97.86%	62.00%	86.00%
SISTEMA MUNICIPAL DE AGUA POTABLE Y ALCANTARILLADO DE MOROLEÓN	PARAMUNICIPALES MAYORES	91.62%	90.91%	100.00%	74.00%	100.00%
SISTEMA MUNICIPAL DE AGUA POTABLE Y ALCANTARILLADO DE SALVATIERRA	PARAMUNICIPALES MAYORES	90.05%	84.97%	95.06%	84.00%	98.00%
SISTEMA MUNICIPAL DE AGUA POTABLE Y ALCANTARILLADO DE SAN JOSÉ ITURBIDE	PARAMUNICIPALES MAYORES	80.18%	100.00%	98.40%	30.00%	78.00%
SISTEMA MUNICIPAL DE AGUA POTABLE Y ALCANTARILLADO DE SANTIAGO MARAVATIO, GUANAJUATO	PARAMUNICIPALES MAYORES	98.83%	96.67%	100.00%	100.00%	100.00%
SISTEMA MUNICIPAL DE AGUA POTABLE Y ALCANTARILLADO DE URIANGATO	PARAMUNICIPALES MAYORES	91.97%	84.17%	100.00%	87.56%	100.00%
SISTEMA MUNICIPAL DE AGUA POTABLE, ALCANTARILLADO Y SANEAMIENTO DE DOLORES HIDALGO (SIMAPAS)	PARAMUNICIPALES MAYORES	96.99%	99.40%	100.00%	86.00%	100.00%
SISTEMA MUNICIPAL DE AGUA POTABLE, ALCANTARILLADO Y SANEAMIENTO DE JERÉCUARO	PARAMUNICIPALES MAYORES	53.03%	47.18%	65.93%	20.00%	77.33%
SISTEMA PARA EL DESARROLLO INTEGRAL DE LA FAMILIA DE CELAYA, GTO.	PARAMUNICIPALES MAYORES	94.97%	93.33%	97.08%	98.00%	93.14%
SISTEMA PARA EL DESARROLLO INTEGRAL DE LA FAMILIA DEL MUNICIPIO DE ABASOLO	PARAMUNICIPALES MAYORES	74.04%	71.65%	90.99%	46.80%	85.62%
SISTEMA PARA EL DESARROLLO INTEGRAL DE LA FAMILIA DEL MUNICIPIO DE ACAMBARO	PARAMUNICIPALES MAYORES	94.80%	100.00%	100.00%	74.00%	100.00%
SISTEMA PARA EL DESARROLLO INTEGRAL DE LA FAMILIA DEL MUNICIPIO DE APASEO EL ALTO	PARAMUNICIPALES MAYORES	92.54%	95.83%	100.00%	70.00%	100.00%
SISTEMA PARA EL DESARROLLO INTEGRAL DE LA FAMILIA DEL MUNICIPIO DE APASEO EL GRANDE	PARAMUNICIPALES MAYORES	95.20%	100.00%	100.00%	76.00%	100.00%
SISTEMA PARA EL DESARROLLO INTEGRAL DE LA FAMILIA DEL MUNICIPIO DE ATARJEA	PARAMUNICIPALES MAYORES	85.37%	85.47%	100.00%	64.80%	90.00%
SISTEMA PARA EL DESARROLLO INTEGRAL DE LA FAMILIA DEL MUNICIPIO DE COMONFORT	PARAMUNICIPALES MAYORES	95.52%	99.40%	100.00%	84.00%	95.71%
SISTEMA PARA EL DESARROLLO INTEGRAL DE LA FAMILIA DEL MUNICIPIO DE CORONEO	PARAMUNICIPALES MAYORES	52.26%	35.82%	80.64%	18.80%	79.33%
SISTEMA PARA EL DESARROLLO INTEGRAL DE LA FAMILIA DEL MUNICIPIO DE CORTÁZAR	PARAMUNICIPALES MAYORES	91.39%	96.07%	82.50%	81.33%	100.00%
SISTEMA PARA EL DESARROLLO INTEGRAL DE LA FAMILIA DEL MUNICIPIO DE CUERÁMARO	PARAMUNICIPALES MAYORES	83.66%	76.67%	84.83%	86.80%	90.00%
SISTEMA PARA EL DESARROLLO INTEGRAL DE LA FAMILIA DEL MUNICIPIO DE DOCTOR MORA, GTO.	PARAMUNICIPALES MAYORES	87.66%	84.17%	100.00%	66.00%	100.00%
SISTEMA PARA EL DESARROLLO INTEGRAL DE LA FAMILIA DEL MUNICIPIO DE DOLORES HIDALGO CUNA DE LA INDEPENDENCIA NACIONAL	PARAMUNICIPALES MAYORES	74.95%	66.40%	94.77%	55.43%	86.67%
SISTEMA PARA EL DESARROLLO INTEGRAL DE LA FAMILIA DEL MUNICIPIO DE GUANAJUATO	PARAMUNICIPALES MAYORES	97.84%	96.43%	100.00%	95.43%	100.00%
SISTEMA PARA EL DESARROLLO INTEGRAL DE LA FAMILIA DEL MUNICIPIO DE HUANIMARO	PARAMUNICIPALES MAYORES	92.82%	91.67%	100.00%	78.67%	100.00%
SISTEMA PARA EL DESARROLLO INTEGRAL DE LA FAMILIA DEL MUNICIPIO DE IRAPUATO	PARAMUNICIPALES MAYORES	99.20%	100.00%	100.00%	96.00%	100.00%
SISTEMA PARA EL DESARROLLO INTEGRAL DE LA FAMILIA DEL MUNICIPIO DE JARAL DEL PROGRESO	PARAMUNICIPALES MAYORES	100.00%	100.00%	100.00%	100.00%	100.00%
SISTEMA PARA EL DESARROLLO INTEGRAL DE LA FAMILIA DEL MUNICIPIO DE JERÉCUARO	PARAMUNICIPALES MAYORES	21.12%	27.00%	0.00%	0.00%	46.67%
SISTEMA PARA EL DESARROLLO INTEGRAL DE LA FAMILIA DEL MUNICIPIO DE LEÓN	PARAMUNICIPALES MAYORES	92.24%	98.07%	97.08%	80.00%	90.00%
SISTEMA PARA EL DESARROLLO INTEGRAL DE LA FAMILIA DEL MUNICIPIO DE MANUEL DOBLADO	PARAMUNICIPALES MAYORES	20.88%	3.00%	11.67%	0.00%	70.00%
SISTEMA PARA EL DESARROLLO INTEGRAL DE LA FAMILIA DEL MUNICIPIO DE MOROLEÓN	PARAMUNICIPALES MAYORES	76.97%	86.54%	79.89%	29.33%	99.33%



RESULTADOS DEL SEGUNDO PERIODO 2024
GUANAJUATO

NOMBRE DEL ENTE PÚBLICO	CLASIFICACIÓN DEL ENTE EN SEVAC	RESULTADO GLOBAL	A. REGISTROS CONTABLES	B. REGISTROS PRESUPUESTARIOS	C. REGISTROS ADMINISTRATIVOS	D. TRANSPARENCIA
SISTEMA PARA EL DESARROLLO INTEGRAL DE LA FAMILIA DEL MUNICIPIO DE OCAMPO	PARAMUNICIPALES MAYORES	80.68%	78.90%	93.57%	53.33%	94.75%
SISTEMA PARA EL DESARROLLO INTEGRAL DE LA FAMILIA DEL MUNICIPIO DE PENJAMO	PARAMUNICIPALES MAYORES	72.81%	80.40%	94.17%	23.33%	84.67%
SISTEMA PARA EL DESARROLLO INTEGRAL DE LA FAMILIA DEL MUNICIPIO DE PUEBLO NUEVO	PARAMUNICIPALES MAYORES	50.14%	48.22%	42.59%	15.27%	86.76%
SISTEMA PARA EL DESARROLLO INTEGRAL DE LA FAMILIA DEL MUNICIPIO DE ROMITA	PARAMUNICIPALES MAYORES	76.26%	87.78%	100.00%	16.00%	89.33%
SISTEMA PARA EL DESARROLLO INTEGRAL DE LA FAMILIA DEL MUNICIPIO DE SALAMANCA	PARAMUNICIPALES MAYORES	100.00%	100.00%	100.00%	100.00%	100.00%
SISTEMA PARA EL DESARROLLO INTEGRAL DE LA FAMILIA DEL MUNICIPIO DE SALVATIERRA	PARAMUNICIPALES MAYORES	82.50%	75.17%	97.08%	58.86%	100.00%
SISTEMA PARA EL DESARROLLO INTEGRAL DE LA FAMILIA DEL MUNICIPIO DE SAN DIEGO DE LA UNIÓN	PARAMUNICIPALES MAYORES	50.99%	39.33%	86.13%	0.00%	80.00%
SISTEMA PARA EL DESARROLLO INTEGRAL DE LA FAMILIA DEL MUNICIPIO DE SAN FELIPE	PARAMUNICIPALES MAYORES	89.80%	92.12%	97.08%	65.71%	100.00%
SISTEMA PARA EL DESARROLLO INTEGRAL DE LA FAMILIA DEL MUNICIPIO DE SAN FRANCISCO DEL RINCÓN, GTO.	PARAMUNICIPALES MAYORES	91.23%	90.00%	100.00%	82.00%	93.33%
SISTEMA PARA EL DESARROLLO INTEGRAL DE LA FAMILIA DEL MUNICIPIO DE SAN JOSE ITURBIDE, GTO.	PARAMUNICIPALES MAYORES	85.09%	77.00%	98.25%	80.80%	89.33%
SISTEMA PARA EL DESARROLLO INTEGRAL DE LA FAMILIA DEL MUNICIPIO DE SAN MIGUEL DE ALLENDE	PARAMUNICIPALES MAYORES	98.83%	96.67%	100.00%	100.00%	100.00%
SISTEMA PARA EL DESARROLLO INTEGRAL DE LA FAMILIA DEL MUNICIPIO DE SANTA CATARINA	PARAMUNICIPALES MAYORES	98.83%	96.67%	100.00%	100.00%	100.00%
SISTEMA PARA EL DESARROLLO INTEGRAL DE LA FAMILIA DEL MUNICIPIO DE SANTA CRUZ DE JUVENTINO ROSAS	PARAMUNICIPALES MAYORES	87.82%	85.76%	100.00%	64.00%	100.00%
SISTEMA PARA EL DESARROLLO INTEGRAL DE LA FAMILIA DEL MUNICIPIO DE SANTIAGO MARAVATIO, GTO.	PARAMUNICIPALES MAYORES	97.36%	97.69%	100.00%	90.86%	100.00%
SISTEMA PARA EL DESARROLLO INTEGRAL DE LA FAMILIA DEL MUNICIPIO DE SILAO DE LA VICTORIA	PARAMUNICIPALES MAYORES	84.80%	96.00%	94.17%	66.00%	76.67%
SISTEMA PARA EL DESARROLLO INTEGRAL DE LA FAMILIA DEL MUNICIPIO DE TARANDACUAO, GTO.	PARAMUNICIPALES MAYORES	81.66%	80.83%	97.86%	44.00%	100.00%
SISTEMA PARA EL DESARROLLO INTEGRAL DE LA FAMILIA DEL MUNICIPIO DE TARIMORO	PARAMUNICIPALES MAYORES	77.88%	67.43%	96.26%	68.00%	85.71%
SISTEMA PARA EL DESARROLLO INTEGRAL DE LA FAMILIA DEL MUNICIPIO DE TIERRA BLANCA	PARAMUNICIPALES MAYORES	77.23%	80.67%	100.00%	20.00%	100.00%
SISTEMA PARA EL DESARROLLO INTEGRAL DE LA FAMILIA DEL MUNICIPIO DE URIANGATO	PARAMUNICIPALES MAYORES	95.75%	97.00%	100.00%	84.00%	100.00%
SISTEMA PARA EL DESARROLLO INTEGRAL DE LA FAMILIA DEL MUNICIPIO DE VALLE DE SANTIAGO	PARAMUNICIPALES MAYORES	92.13%	86.67%	100.00%	84.00%	100.00%
SISTEMA PARA EL DESARROLLO INTEGRAL DE LA FAMILIA DEL MUNICIPIO DE VICTORIA	PARAMUNICIPALES MAYORES	78.55%	66.58%	93.58%	96.00%	69.33%
SISTEMA PARA EL DESARROLLO INTEGRAL DE LA FAMILIA DEL MUNICIPIO DE VILLAGRAN	PARAMUNICIPALES MAYORES	88.40%	78.55%	97.86%	90.00%	93.33%
SISTEMA PARA EL DESARROLLO INTEGRAL DE LA FAMILIA DEL MUNICIPIO DE YURIRIA	PARAMUNICIPALES MAYORES	86.46%	73.13%	100.00%	79.33%	100.00%
UNIDAD DE ACCESO A LA INFORMACIÓN PÚBLICA DEL MUNICIPIO DE SAN FRANCISCO DEL RINCÓN, GTO.	PARAMUNICIPALES MAYORES	98.93%	100.00%	100.00%	94.67%	100.00%

NOMBRE DEL ENTE PÚBLICO	CLASIFICACIÓN DEL ENTE EN SEVAC	RESULTADO GLOBAL	A. REGISTROS CONTABLES	B. REGISTROS PRESUPUESTARIOS	C. REGISTROS ADMINISTRATIVOS	D. TRANSPARENCIA
SECRETARÍA DE FINANZAS Y ADMINISTRACIÓN DEL ESTADO DE GUERRERO	PODER EJECUTIVO ESTATAL	100.00%	100.00%	100.00%	100.00%	100.00%
AUDITORÍA SUPERIOR DEL ESTADO DE GUERRERO	PODERES Y AUTÓNOMOS	100.00%	100.00%	100.00%	100.00%	100.00%
COMISIÓN DE LOS DERECHOS HUMANOS DEL ESTADO DE GUERRERO	PODERES Y AUTÓNOMOS	97.94%	94.12%	100.00%	100.00%	100.00%
FISCALÍA GENERAL DEL ESTADO DE GUERRERO	PODERES Y AUTÓNOMOS	91.29%	93.75%	90.85%	76.55%	100.00%
H. CONGRESO DEL ESTADO DE GUERRERO	PODERES Y AUTÓNOMOS	99.79%	99.40%	100.00%	100.00%	100.00%
INSTITUTO DE TRANSPARENCIA, ACCESO A LA INFORMACIÓN Y PROTECCIÓN DE DATOS PERSONALES DEL ESTADO DE GUERRERO	PODERES Y AUTÓNOMOS	84.57%	98.67%	93.42%	44.29%	90.00%
INSTITUTO ELECTORAL Y DE PARTICIPACIÓN CIUDADANA DEL ESTADO DE GUERRERO	PODERES Y AUTÓNOMOS	94.88%	97.00%	96.42%	85.00%	98.60%
TRIBUNAL DE JUSTICIA ADMINISTRATIVA DEL ESTADO DE GUERRERO	PODERES Y AUTÓNOMOS	100.00%	100.00%	100.00%	100.00%	100.00%
TRIBUNAL ELECTORAL DEL ESTADO DE GUERRERO	PODERES Y AUTÓNOMOS	99.68%	99.09%	100.00%	100.00%	100.00%
TRIBUNAL SUPERIOR DE JUSTICIA DEL ESTADO DE GUERRERO	PODERES Y AUTÓNOMOS	100.00%	100.00%	100.00%	100.00%	100.00%
UNIVERSIDAD AUTÓNOMA DE GUERRERO	PODERES Y AUTÓNOMOS	99.60%	100.00%	100.00%	98.00%	100.00%
ACABÚS	PARAESTATALES	100.00%	100.00%	100.00%	100.00%	100.00%
AGROINDUSTRIAS DEL SUR	PARAESTATALES	85.72%	91.81%	100.00%	63.75%	83.33%
CENTRO DE CONCILIACIÓN LABORAL DEL ESTADO DE GUERRERO	PARAESTATALES	96.56%	100.00%	100.00%	90.00%	94.25%
COLEGIO DE BACHILLERES DEL ESTADO DE GUERRERO	PARAESTATALES	84.50%	94.67%	90.00%	69.52%	77.84%
COLEGIO DE EDUCACIÓN PROFESIONAL TÉCNICA DEL ESTADO DE GUERRERO	PARAESTATALES	98.80%	99.33%	96.00%	100.00%	99.33%
COLEGIO DE ESTUDIOS CIENTÍFICOS Y TECNOLÓGICOS DEL ESTADO DE GUERRERO	PARAESTATALES	81.64%	83.81%	86.65%	85.71%	71.33%
COMISIÓN DE AGUA POTABLE, ALCANTARILLADO Y SANEAMIENTO DEL ESTADO DE GUERRERO	PARAESTATALES	98.67%	100.00%	93.33%	100.00%	100.00%
COMISIÓN DE INFRAESTRUCTURA CARRETERA Y AEROPORTUARIA DEL ESTADO DE GUERRERO	PARAESTATALES	98.83%	96.67%	100.00%	100.00%	100.00%
COMISION EJECUTIVA ESTATAL DE ATENCIÓN A VICTIMAS	PARAESTATALES	93.43%	85.03%	93.33%	100.00%	100.00%
CONSEJO DE CIENCIA, TECNOLOGÍA E INNOVACIÓN DEL ESTADO DE GUERRERO	PARAESTATALES	95.50%	100.00%	86.67%	95.00%	96.67%
CONSEJO ESTATAL DEL CAFÉ	PARAESTATALES	92.78%	81.67%	97.08%	98.89%	100.00%
CONSEJO ESTATAL DEL COCOTERO	PARAESTATALES	83.53%	95.50%	89.68%	65.71%	76.11%
ESCUELA DE PARTERAS PROFESIONALES DEL ESTADO DE GUERRERO OPD	PARAESTATALES	76.85%	77.70%	82.25%	57.00%	87.22%
FIDEICOMISO BAHIA DE ZIHUATANEJO	PARAESTATALES	64.33%	93.90%	93.33%	64.00%	0.00%
FIDEICOMISO DE ADMINISTRACIÓN E INVERSIÓN DEL IMPUESTO SOBRE LA PRESTACIÓN DE SERVICIOS DE HOSPEDAJE EN TAXCO	PARAESTATALES	58.03%	60.08%	72.58%	33.00%	63.56%
FIDEICOMISO GUERRERO INDUSTRIAL	PARAESTATALES	84.75%	80.50%	93.58%	67.50%	97.44%
FIDEICOMISO PARA EL DESARROLLO ECONÓMICO Y SOCIAL DE ACAPULCO	PARAESTATALES	81.25%	83.10%	71.17%	82.14%	86.00%
FIDEICOMISO PARA LA ADMINISTRACIÓN DEL IMPUESTO SOBRE LA PRESTACIÓN DEL SERVICIO DE HOSPEDAJE DE IXTAPA-ZIHUATANEJO	PARAESTATALES	96.30%	94.50%	97.12%	94.00%	100.00%
FIDEICOMISO PARA LA PROMOCIÓN TURÍSTICA DE ACAPULCO	PARAESTATALES	51.96%	40.03%	25.86%	69.00%	75.92%
FONDO DE APOYO A LA MICRO EMPRESA DEL ESTADO DE GUERRERO	PARAESTATALES	95.94%	94.50%	93.33%	96.00%	100.00%
HOSPITAL DE LA MADRE Y EL NIÑO GUERRERENSE	PARAESTATALES	98.39%	96.15%	98.67%	100.00%	100.00%
HOSPITAL DE LA MADRE Y EL NIÑO INDÍGENA GUERRERENSE	PARAESTATALES	97.34%	95.79%	100.00%	98.33%	96.57%
INSTITUTO DE CAPACITACIÓN PARA EL TRABAJO DEL ESTADO DE GUERRERO	PARAESTATALES	99.42%	99.00%	98.83%	100.00%	100.00%



RESULTADOS DEL SEGUNDO PERIODO 2024
GUERRERO

NOMBRE DEL ENTE PÚBLICO	CLASIFICACIÓN DEL ENTE EN SEVAC	RESULTADO GLOBAL	A. REGISTROS CONTABLES	B. REGISTROS PRESUPUESTARIOS	C. REGISTROS ADMINISTRATIVOS	D. TRANSPARENCIA
INSTITUTO DE LA POLICÍA AUXILIAR DEL ESTADO DE GUERRERO	PARAESTATALES	97.32%	95.83%	100.00%	98.75%	96.11%
INSTITUTO DE RADIO Y TELEVISIÓN DE GUERRERO	PARAESTATALES	94.86%	92.45%	100.00%	100.00%	90.00%
INSTITUTO DE SEGURIDAD SOCIAL DE LOS SERVIDORES PÚBLICOS DEL ESTADO DE GUERRERO	PARAESTATALES	96.46%	99.40%	93.33%	90.83%	99.33%
INSTITUTO DE VIVIENDA Y SUELO URBANO DE GUERRERO	PARAESTATALES	93.57%	91.90%	82.00%	100.00%	100.00%
INSTITUTO DEL BACHILLERATO DEL ESTADO DE GUERRERO	PARAESTATALES	42.63%	48.01%	72.43%	56.70%	0.00%
INSTITUTO DEL BACHILLERATO INTERCULTURAL DEL ESTADO DE GUERRERO	PARAESTATALES	92.57%	99.23%	97.33%	91.86%	80.00%
INSTITUTO DEL DEPORTE DE GUERRERO	PARAESTATALES	95.82%	96.63%	89.56%	95.42%	100.00%
INSTITUTO ESTATAL DE CANCEROLOGÍA DR. ARTURO BELTRÁN ORTEGA	PARAESTATALES	83.99%	97.90%	93.33%	44.44%	88.67%
INSTITUTO ESTATAL DE OFTALMOLOGÍA	PARAESTATALES	100.00%	100.00%	100.00%	100.00%	100.00%
INSTITUTO ESTATAL PARA LA EDUCACIÓN DE JÓVENES Y ADULTOS DE GUERRERO	PARAESTATALES	1.43%	0.00%	0.00%	7.14%	0.00%
INSTITUTO GUERRERENSE DE LA INFRAESTRUCTURA FÍSICA EDUCATIVA	PARAESTATALES	76.82%	86.13%	59.00%	92.14%	65.78%
INSTITUTO GUERRERENSE DEL EMPRENDEDOR, O.P.D	PARAESTATALES	97.16%	95.69%	93.33%	100.00%	100.00%
INSTITUTO GUERRERENSE PARA LA ATENCIÓN INTEGRAL DE LAS PERSONAS ADULTAS MAYORES	PARAESTATALES	99.56%	98.75%	100.00%	100.00%	100.00%
INSTITUTO TECNOLÓGICO SUPERIOR DE LA COSTA CHICA	PARAESTATALES	96.52%	98.75%	100.00%	89.43%	96.29%
INSTITUTO TECNOLÓGICO SUPERIOR DE LA MONTAÑA	PARAESTATALES	86.45%	93.33%	94.75%	80.83%	74.67%
LA AVISPA MUSEO INTERACTIVO	PARAESTATALES	64.94%	76.42%	36.46%	58.67%	76.67%
ORQUESTA FILARMÓNICA DE ACAPULCO COMO ESTABLECIMIENTO PUBLICO DE BIENESTAR SOCIAL	PARAESTATALES	100.00%	100.00%	100.00%	100.00%	100.00%
PARQUE PAPAGAYO ESTABLECIMIENTO PUBLICO DE BIENESTAR SOCIAL	PARAESTATALES	96.15%	94.58%	98.00%	92.22%	100.00%
PROMOTORA TURÍSTICA DE GUERRERO	PARAESTATALES	100.00%	100.00%	100.00%	100.00%	100.00%
PROMOTORA Y ADMINISTRADORA DE LOS SERVICIOS DE PLAYA DE ZONA FEDERAL MARÍTIMO TERRESTRE DE ACAPULCO	PARAESTATALES	89.22%	96.33%	77.51%	75.00%	100.00%
PROMOTORA Y ADMINISTRADORA DE LOS SERVICIOS DE PLAYA DE ZONA FEDERAL MARÍTIMO TERRESTRE DE ZIHUATANEJO	PARAESTATALES	1.17%	3.33%	0.00%	0.00%	0.00%
SECRETARÍA EJECUTIVA DEL SISTEMA ANTICORRUPCIÓN DEL ESTADO DE GUERRERO	PARAESTATALES	97.65%	98.75%	99.42%	91.00%	100.00%
SISTEMA PARA EL DESARROLLO INTEGRAL DE LA FAMILIA	PARAESTATALES	90.80%	91.70%	89.54%	79.00%	100.00%
UNIVERSIDAD INTERCULTURAL DEL ESTADO DE GUERRERO	PARAESTATALES	96.78%	97.00%	91.87%	97.27%	100.00%
UNIVERSIDAD POLITÉCNICA DEL ESTADO DE GUERRERO	PARAESTATALES	74.65%	81.46%	95.71%	51.67%	66.67%
UNIVERSIDAD TECNOLÓGICA DE ACAPULCO	PARAESTATALES	100.00%	100.00%	100.00%	100.00%	100.00%
UNIVERSIDAD TECNOLÓGICA DE LA COSTA GRANDE DE GUERRERO	PARAESTATALES	84.50%	73.91%	97.70%	85.71%	87.81%
UNIVERSIDAD TECNOLÓGICA DE LA REGIÓN NORTE DE GUERRERO	PARAESTATALES	2.74%	0.00%	13.71%	0.00%	0.00%
UNIVERSIDAD TECNOLÓGICA DE TIERRA CALIENTE	PARAESTATALES	34.06%	15.33%	58.85%	0.00%	67.71%
UNIVERSIDAD TECNOLÓGICA DEL MAR DE GUERRERO	PARAESTATALES	0.00%	0.00%	0.00%	0.00%	0.00%
UNIVERSIDAD TECNOLÓGICA Y POLITÉCNICA DE COYUCA DE BENÍTEZ	PARAESTATALES	0.00%	0.00%	0.00%	0.00%	0.00%
UNIVERSIDAD TECNOLÓGICA Y POLITÉCNICA DE LA SIERRA DE GUERRERO	PARAESTATALES	0.00%	0.00%	0.00%	0.00%	0.00%
UNIVERSIDAD VIRTUAL DEL ESTADO DE GUERRERO	PARAESTATALES	0.00%	0.00%	0.00%	0.00%	0.00%
12-001 ACAPULCO DE JUÁREZ	MUNICIPIOS MAYORES	100.00%	100.00%	100.00%	100.00%	100.00%
12-002 AHUACUOTZINGO	MUNICIPIOS MAYORES	99.56%	99.57%	100.00%	98.46%	100.00%



RESULTADOS DEL SEGUNDO PERIODO 2024
GUERRERO

NOMBRE DEL ENTE PÚBLICO	CLASIFICACIÓN DEL ENTE EN SEVAC	RESULTADO GLOBAL	A. REGISTROS CONTABLES	B. REGISTROS PRESUPUESTARIOS	C. REGISTROS ADMINISTRATIVOS	D. TRANSPARENCIA
12-003 AJUCHITLÁN DEL PROGRESO	MUNICIPIOS MAYORES	79.83%	94.50%	87.88%	27.02%	95.00%
12-004 ALCOZAUCA DE GUERRERO	MUNICIPIOS MAYORES	43.85%	72.27%	67.48%	43.37%	0.00%
12-007 ARCELIA	MUNICIPIOS MAYORES	88.66%	96.09%	93.33%	58.10%	98.50%
12-010 ATLIXTAC	MUNICIPIOS MAYORES	0.00%	0.00%	0.00%	0.00%	0.00%
12-011 ATOYAC DE ÁLVAREZ	MUNICIPIOS MAYORES	99.30%	100.00%	100.00%	98.75%	98.50%
12-012 AYUTLA DE LOS LIBRES	MUNICIPIOS MAYORES	86.68%	90.93%	84.69%	73.17%	92.76%
12-018 COPALA	MUNICIPIOS MAYORES	81.78%	95.69%	86.24%	62.40%	77.81%
12-020 COPANATOYAC	MUNICIPIOS MAYORES	93.87%	98.93%	92.67%	89.52%	92.50%
12-021 COYUCA DE BENÍTEZ	MUNICIPIOS MAYORES	60.01%	93.75%	94.67%	64.75%	0.00%
12-022 COYUCA DE CATALÁN	MUNICIPIOS MAYORES	95.04%	92.78%	100.00%	97.27%	92.50%
12-023 CUAJINICUILAPA	MUNICIPIOS MAYORES	43.93%	73.93%	78.37%	25.38%	3.33%
12-024 CUALÁC	MUNICIPIOS MAYORES	0.00%	0.00%	0.00%	0.00%	0.00%
12-028 CHILAPA DE ÁLVAREZ	MUNICIPIOS MAYORES	89.40%	98.81%	86.67%	71.11%	94.00%
12-029 CHILPANCINGO DE LOS BRAVO	MUNICIPIOS MAYORES	95.94%	95.87%	98.67%	90.96%	97.50%
12-032 GENERAL HELIODORO CASTILLO	MUNICIPIOS MAYORES	99.33%	100.00%	100.00%	100.00%	97.76%
12-034 HUITZUCO DE LOS FIGUEROA	MUNICIPIOS MAYORES	48.10%	79.13%	80.14%	41.63%	0.00%
12-035 IGUALA DE LA INDEPENDENCIA	MUNICIPIOS MAYORES	98.47%	98.80%	96.48%	97.69%	100.00%
12-038 ZIHUATANEJO DE AZUETA	MUNICIPIOS MAYORES	100.00%	100.00%	100.00%	100.00%	100.00%
12-040 LEONARDO BRAVO	MUNICIPIOS MAYORES	81.41%	87.80%	98.99%	56.35%	80.00%
12-041 MALINALTEPEC	MUNICIPIOS MAYORES	66.05%	86.73%	76.55%	29.13%	62.98%
12-045 OLINALÁ	MUNICIPIOS MAYORES	93.93%	95.27%	100.00%	76.73%	100.00%
12-046 OMETEPEC	MUNICIPIOS MAYORES	29.70%	44.00%	0.00%	0.00%	55.00%
12-048 PETATLÁN	MUNICIPIOS MAYORES	87.72%	91.21%	94.17%	68.86%	92.50%
12-050 PUNGARABATO	MUNICIPIOS MAYORES	90.01%	93.87%	100.00%	70.48%	92.50%
12-051 QUECHULTENANGO	MUNICIPIOS MAYORES	49.90%	81.07%	74.32%	53.56%	0.00%
12-052 SAN LUIS ACATLÁN	MUNICIPIOS MAYORES	64.01%	57.20%	68.49%	53.27%	75.00%
12-053 SAN MARCOS	MUNICIPIOS MAYORES	50.32%	55.00%	23.15%	24.23%	81.14%
12-054 SAN MIGUEL TOTOLAPAN	MUNICIPIOS MAYORES	84.11%	78.04%	92.73%	79.00%	87.83%
12-055 TAXCO DE ALARCÓN	MUNICIPIOS MAYORES	99.69%	100.00%	100.00%	98.46%	100.00%
12-056 TECOANAPA	MUNICIPIOS MAYORES	80.47%	82.87%	81.83%	59.23%	91.33%
12-057 TÉCPAN DE GALEANA	MUNICIPIOS MAYORES	84.60%	95.60%	98.99%	44.62%	90.67%
12-058 TELOLOAPAN	MUNICIPIOS MAYORES	66.50%	73.71%	78.75%	16.73%	84.29%
12-059 TEPECOACUILCO DE TRUJANO	MUNICIPIOS MAYORES	88.49%	88.36%	87.67%	96.75%	83.67%
12-061 TIXTLA DE GUERRERO	MUNICIPIOS MAYORES	95.81%	99.33%	99.14%	83.18%	98.50%
12-066 TLAPA DE COMONFORT	MUNICIPIOS MAYORES	85.29%	91.32%	84.58%	73.65%	87.50%



RESULTADOS DEL SEGUNDO PERIODO 2024
GUERRERO

NOMBRE DEL ENTE PÚBLICO	CLASIFICACIÓN DEL ENTE EN SEVAC	RESULTADO GLOBAL	A. REGISTROS CONTABLES	B. REGISTROS PRESUPUESTARIOS	C. REGISTROS ADMINISTRATIVOS	D. TRANSPARENCIA
12-068 LA UNIÓN DE ISIDORO MONTES DE OCA	MUNICIPIOS MAYORES	82.65%	83.54%	83.75%	65.42%	92.50%
12-071 XOCHISTLAHUACA	MUNICIPIOS MAYORES	84.64%	76.00%	93.33%	84.62%	87.50%
12-075 EDUARDO NERI	MUNICIPIOS MAYORES	99.23%	100.00%	100.00%	96.15%	100.00%
12-076 ACATEPEC	MUNICIPIOS MAYORES	94.71%	99.40%	95.19%	93.75%	90.33%
12-077 MARQUELIA	MUNICIPIOS MAYORES	79.90%	75.07%	78.17%	70.00%	92.50%
12-079 JOSÉ JOAQUÍN DE HERRERA	MUNICIPIOS MAYORES	0.00%	0.00%	0.00%	0.00%	0.00%
12-081 ILIATENCO	MUNICIPIOS MAYORES	71.99%	83.96%	85.36%	14.17%	89.67%
COMISION DE AGUA POTABLE Y ALCANTARILLADO DE CHILPANCINGO	PARAMUNICIPALES MAYORES	81.74%	82.74%	96.48%	54.91%	90.00%
COMISION DE AGUA POTABLE Y ALCANTARILLADO DE TAXCO	PARAMUNICIPALES MAYORES	43.52%	64.68%	92.80%	11.64%	0.00%
COMISION DE AGUA POTABLE Y ALCANTARILLADO DE ZIHUATANEJO	PARAMUNICIPALES MAYORES	98.29%	98.46%	94.17%	100.00%	100.00%
COMISION DE AGUA POTABLE Y ALCANTARILLADO DEL MUNICIPIO DE ACAPULCO	PARAMUNICIPALES MAYORES	90.74%	84.91%	89.67%	94.00%	97.14%
COMISIÓN DE AGUA POTABLE Y ALCANTARILLADO DEL MUNICIPIO DE IGUALA	PARAMUNICIPALES MAYORES	97.42%	98.33%	100.00%	90.00%	100.00%
INSTITUTO MUNICIPAL DE VIVIENDA DE CHILPANCINGO DE LOS BRAVO, GUERRERO.	PARAMUNICIPALES MAYORES	0.00%	0.00%	0.00%	0.00%	0.00%
SISTEMA MUNICIPAL DE ACAPULCO DE JUAREZ DIF	PARAMUNICIPALES MAYORES	100.00%	100.00%	100.00%	100.00%	100.00%
12-005 ALPOYECA	MUNICIPIOS MENORES	32.51%	26.00%	12.00%	16.54%	63.33%
12-006 APAXTLA	MUNICIPIOS MENORES	53.82%	44.67%	73.60%	2.50%	84.00%
12-008 ATENANGO DEL RÍO	MUNICIPIOS MENORES	94.91%	94.40%	100.00%	85.96%	98.00%
12-009 ATLAMAJALCINGO DEL MONTE	MUNICIPIOS MENORES	98.34%	99.60%	97.60%	97.69%	98.00%
12-013 AZOYÚ	MUNICIPIOS MENORES	92.36%	95.20%	96.00%	82.98%	93.33%
12-014 BENITO JUÁREZ	MUNICIPIOS MENORES	89.97%	93.33%	93.60%	96.25%	80.00%
12-015 BUENAVISTA DE CUÉLLAR	MUNICIPIOS MENORES	97.89%	96.67%	100.00%	94.44%	100.00%
12-016 COAHUAYUTLA DE JOSÉ MARÍA IZAZAGA	MUNICIPIOS MENORES	67.53%	89.47%	84.40%	74.04%	30.00%
12-017 COCULA	MUNICIPIOS MENORES	68.85%	71.47%	73.60%	43.46%	80.00%
12-019 COPALILLO	MUNICIPIOS MENORES	79.42%	84.78%	93.60%	38.33%	92.00%
12-025 CUAUTEPEC	MUNICIPIOS MENORES	90.17%	86.00%	90.00%	81.86%	100.00%
12-026 CUETZALA DEL PROGRESO	MUNICIPIOS MENORES	54.86%	99.33%	100.00%	25.28%	0.00%
12-027 CUTZAMALA DE PINZÓN	MUNICIPIOS MENORES	93.80%	96.00%	100.00%	100.00%	83.33%
12-030 FLORENCIO VILLARREAL	MUNICIPIOS MENORES	0.00%	0.00%	0.00%	0.00%	0.00%
12-031 GENERAL CANUTO A. NERI	MUNICIPIOS MENORES	62.40%	82.13%	88.80%	15.00%	56.67%
12-033 HUAMUXTITLÁN	MUNICIPIOS MENORES	0.00%	0.00%	0.00%	0.00%	0.00%
12-036 IGUALAPA	MUNICIPIOS MENORES	96.49%	99.50%	100.00%	98.18%	90.00%
12-037 IXCATEOPAN DE CUAUHTÉMOC	MUNICIPIOS MENORES	24.35%	35.17%	64.00%	5.00%	0.00%
12-039 JUAN R. ESCUDERO	MUNICIPIOS MENORES	56.86%	97.50%	100.00%	38.06%	0.00%
12-042 MÁRTIR DE CUILAPAN	MUNICIPIOS MENORES	93.03%	92.38%	90.00%	89.58%	98.00%
12-043 METLATÓNOC	MUNICIPIOS MENORES	59.60%	75.33%	100.00%	0.00%	56.67%



RESULTADOS DEL SEGUNDO PERIODO 2024
GUERRERO

NOMBRE DEL ENTE PÚBLICO	CLASIFICACIÓN DEL ENTE EN SEVAC	RESULTADO GLOBAL	A. REGISTROS CONTABLES	B. REGISTROS PRESUPUESTARIOS	C. REGISTROS ADMINISTRATIVOS	D. TRANSPARENCIA
12-044 MOCHITLÁN	MUNICIPIOS MENORES	80.03%	94.44%	90.00%	87.50%	54.00%
12-047 PEDRO ASCENCIO ALQUISIRAS	MUNICIPIOS MENORES	82.36%	93.47%	97.60%	72.02%	68.00%
12-049 PILCAYA	MUNICIPIOS MENORES	89.05%	93.78%	100.00%	74.58%	86.67%
12-060 TETIPAC	MUNICIPIOS MENORES	96.73%	96.53%	95.20%	93.65%	100.00%
12-062 TLACOACHISTLAHUACA	MUNICIPIOS MENORES	32.39%	52.42%	60.00%	8.33%	10.00%
12-063 TLACOAPA	MUNICIPIOS MENORES	63.09%	95.67%	96.00%	75.96%	0.00%
12-064 TLALCHAPA	MUNICIPIOS MENORES	91.71%	85.69%	90.00%	90.00%	100.00%
12-065 TLALIXTAQUILLA DE MALDONADO	MUNICIPIOS MENORES	38.29%	34.32%	20.00%	18.98%	67.33%
12-067 TLAPEHUALA	MUNICIPIOS MENORES	98.69%	95.63%	100.00%	100.00%	100.00%
12-069 XALPATLÁHUAC	MUNICIPIOS MENORES	63.25%	68.53%	56.80%	26.63%	86.67%
12-070 XOCHIHUEHUETLÁN	MUNICIPIOS MENORES	0.00%	0.00%	0.00%	0.00%	0.00%
12-072 ZAPOTITLÁN TABLAS	MUNICIPIOS MENORES	56.30%	95.87%	100.00%	37.69%	0.00%
12-073 ZIRÁNDARO	MUNICIPIOS MENORES	92.45%	98.40%	100.00%	85.67%	86.00%
12-074 ZITLALA	MUNICIPIOS MENORES	98.27%	100.00%	97.60%	93.75%	100.00%
12-078 COCHOAPA EL GRANDE	MUNICIPIOS MENORES	60.15%	87.73%	100.00%	69.17%	0.00%
12-080 JUCHITÁN	MUNICIPIOS MENORES	100.00%	100.00%	100.00%	100.00%	100.00%
12-082 ÑUU SAVI	MUNICIPIOS MENORES	0.00%	0.00%	0.00%	0.00%	0.00%
12-083 SANTA CRUZ DEL RINCÓN	MUNICIPIOS MENORES	97.00%	100.00%	100.00%	95.00%	93.33%
12-084 LAS VIGAS	MUNICIPIOS MENORES	46.89%	77.33%	100.00%	18.46%	0.00%
12-085 SAN NICOLAS	MUNICIPIOS MENORES	0.00%	0.00%	0.00%	0.00%	0.00%
COMISION DE AGUA POTABLE Y ALCANTARILLADO DEL MUNICIPIO DE BUENAVISTA DE CUELLAR	PARAMUNICIPALES MENORES	75.86%	73.59%	94.00%	44.00%	90.00%

NOMBRE DEL ENTE PÚBLICO	CLASIFICACIÓN DEL ENTE EN SEVAC	RESULTADO GLOBAL	A. REGISTROS CONTABLES	B. REGISTROS PRESUPUESTARIOS	C. REGISTROS ADMINISTRATIVOS	D. TRANSPARENCIA
SECRETARÍA DE HACIENDA DE GOBIERNO DEL ESTADO DE HIDALGO	PODER EJECUTIVO ESTATAL	99.49%	99.50%	100.00%	98.18%	100.00%
COMISIÓN DE DERECHOS HUMANOS DEL ESTADO DE HIDALGO	PODERES Y AUTÓNOMOS	100.00%	100.00%	100.00%	100.00%	100.00%
CONGRESO DEL ESTADO LIBRE Y SOBERANO DE HIDALGO	PODERES Y AUTÓNOMOS	90.17%	92.38%	90.00%	76.67%	98.00%
INSTITUTO DE TRANSPARENCIA, ACCESO A LA INFORMACIÓN PÚBLICA GUBERNAMENTAL Y PROTECCIÓN DE DATOS PERSONALES DEL ESTADO DE HIDALGO	PODERES Y AUTÓNOMOS	100.00%	100.00%	100.00%	100.00%	100.00%
INSTITUTO ESTATAL ELECTORAL	PODERES Y AUTÓNOMOS	100.00%	100.00%	100.00%	100.00%	100.00%
PODER JUDICIAL DEL ESTADO DE HIDALGO	PODERES Y AUTÓNOMOS	97.33%	100.00%	86.67%	100.00%	100.00%
TRIBUNAL ELECTORAL DEL ESTADO DE HIDALGO	PODERES Y AUTÓNOMOS	99.83%	100.00%	100.00%	100.00%	99.33%
UNIVERSIDAD AUTÓNOMA DEL ESTADO DE HIDALGO	PODERES Y AUTÓNOMOS	100.00%	100.00%	100.00%	100.00%	100.00%
AGENCIA DE DESARROLLO VALLE DE PLATA	PARAESTATALES	100.00%	100.00%	100.00%	100.00%	100.00%
AGENCIA ESTATAL DE ENERGÍA DE HIDALGO	PARAESTATALES	100.00%	100.00%	100.00%	100.00%	100.00%
BACHILLERATO DEL ESTADO DE HIDALGO	PARAESTATALES	100.00%	100.00%	100.00%	100.00%	100.00%
CENTRO DE CONCILIACIÓN LABORAL DEL ESTADO DE HIDALGO	PARAESTATALES	100.00%	100.00%	100.00%	100.00%	100.00%
CENTRO DE JUSTICIA PARA MUJERES DEL ESTADO DE HIDALGO	PARAESTATALES	100.00%	100.00%	100.00%	100.00%	100.00%
CENTRO ESTATAL DE MAQUINARIA PARA EL DESARROLLO	PARAESTATALES	100.00%	100.00%	100.00%	100.00%	100.00%
COLEGIO DE BACHILLERES DEL ESTADO DE HIDALGO	PARAESTATALES	100.00%	100.00%	100.00%	100.00%	100.00%
COLEGIO DE EDUCACIÓN PROFESIONAL TÉCNICA DEL ESTADO DE HIDALGO	PARAESTATALES	99.77%	99.33%	100.00%	100.00%	100.00%
COLEGIO DE ESTUDIOS CIENTÍFICOS Y TECNOLÓGICOS DEL ESTADO DE HIDALGO	PARAESTATALES	100.00%	100.00%	100.00%	100.00%	100.00%
COMISIÓN DE AGUA Y ALCANTARILLADO DE SISTEMAS INTERMUNICIPALES	PARAESTATALES	100.00%	100.00%	100.00%	100.00%	100.00%
COMISIÓN DE AGUA Y ALCANTARILLADO DEL SISTEMA VALLE DEL MEZQUITAL	PARAESTATALES	99.58%	100.00%	98.67%	99.23%	100.00%
COMISIÓN EJECUTIVA DE ATENCIÓN A VÍCTIMAS DEL ESTADO DE HIDALGO	PARAESTATALES	100.00%	100.00%	100.00%	100.00%	100.00%
COMISIÓN ESTATAL DE BIODIVERSIDAD DE HIDALGO	PARAESTATALES	100.00%	100.00%	100.00%	100.00%	100.00%
COMISIÓN ESTATAL DE VIVIENDA	PARAESTATALES	100.00%	100.00%	100.00%	100.00%	100.00%
COMISIÓN ESTATAL DEL AGUA Y ALCANTARILLADO	PARAESTATALES	100.00%	100.00%	100.00%	100.00%	100.00%
COMISIÓN ESTATAL PARA EL DESARROLLO SOSTENIBLE DE LOS PUEBLOS INDÍGENAS	PARAESTATALES	100.00%	100.00%	100.00%	100.00%	100.00%
CONSEJO DE CIENCIA, TECNOLOGÍA E INNOVACIÓN DE HIDALGO	PARAESTATALES	100.00%	100.00%	100.00%	100.00%	100.00%
CONSEJO ESTATAL PARA LA CULTURA Y LAS ARTES DE HIDALGO	PARAESTATALES	100.00%	100.00%	100.00%	100.00%	100.00%
COORDINACIÓN GENERAL DEL DISTRITO DE EDUCACIÓN, SALUD, CIENCIA, TECNOLOGÍA E INNOVACIÓN	PARAESTATALES	100.00%	100.00%	100.00%	100.00%	100.00%
CORPORACIÓN DE FOMENTO DE INFRAESTRUCTURA INDUSTRIAL	PARAESTATALES	100.00%	100.00%	100.00%	100.00%	100.00%
CORPORACIÓN INTERNACIONAL HIDALGO	PARAESTATALES	99.07%	100.00%	100.00%	100.00%	96.29%
EL COLEGIO DEL ESTADO DE HIDALGO	PARAESTATALES	100.00%	100.00%	100.00%	100.00%	100.00%
ESCUELA DE MÚSICA DEL ESTADO DE HIDALGO	PARAESTATALES	100.00%	100.00%	100.00%	100.00%	100.00%
INSTITUTO CATASTRAL DEL ESTADO DE HIDALGO	PARAESTATALES	100.00%	100.00%	100.00%	100.00%	100.00%
INSTITUTO DE CAPACITACIÓN PARA EL TRABAJO DEL ESTADO DE HIDALGO	PARAESTATALES	100.00%	100.00%	100.00%	100.00%	100.00%
INSTITUTO DE VIVIENDA, DESARROLLO URBANO Y ASENTAMIENTOS HUMANOS DEL ESTADO DE HIDALGO	PARAESTATALES	100.00%	100.00%	100.00%	100.00%	100.00%
INSTITUTO HIDALGUENSE DE COMPETITIVIDAD EMPRESARIAL	PARAESTATALES	100.00%	100.00%	100.00%	100.00%	100.00%



RESULTADOS DEL SEGUNDO PERIODO 2024
HIDALGO

NOMBRE DEL ENTE PÚBLICO	CLASIFICACIÓN DEL ENTE EN SEVAC	RESULTADO GLOBAL	A. REGISTROS CONTABLES	B. REGISTROS PRESUPUESTARIOS	C. REGISTROS ADMINISTRATIVOS	D. TRANSPARENCIA
INSTITUTO HIDALGUENSE DE EDUCACIÓN	PARAESTATALES	100.00%	100.00%	100.00%	100.00%	100.00%
INSTITUTO HIDALGUENSE DE EDUCACIÓN PARA ADULTOS	PARAESTATALES	100.00%	100.00%	100.00%	100.00%	100.00%
INSTITUTO HIDALGUENSE DE FINANCIAMIENTO A LA EDUCACIÓN SUPERIOR	PARAESTATALES	99.00%	97.39%	99.57%	100.00%	100.00%
INSTITUTO HIDALGUENSE DE LA INFRAESTRUCTURA FÍSICA EDUCATIVA	PARAESTATALES	100.00%	100.00%	100.00%	100.00%	100.00%
INSTITUTO HIDALGUENSE DE LA JUVENTUD	PARAESTATALES	99.53%	100.00%	97.67%	100.00%	100.00%
INSTITUTO HIDALGUENSE DE LAS MUJERES	PARAESTATALES	100.00%	100.00%	100.00%	100.00%	100.00%
INSTITUTO HIDALGUENSE DEL DEPORTE	PARAESTATALES	100.00%	100.00%	100.00%	100.00%	100.00%
INSTITUTO HIDALGUENSE PARA DEVOLVER AL PUEBLO LO ROBADO	PARAESTATALES	98.21%	96.67%	100.00%	98.57%	98.67%
INSTITUTO HIDALGUENSE PARA EL DESARROLLO MUNICIPAL	PARAESTATALES	100.00%	100.00%	100.00%	100.00%	100.00%
INSTITUTO PARA LA ATENCIÓN DE LAS Y LOS ADULTOS MAYORES DEL ESTADO DE HIDALGO	PARAESTATALES	100.00%	100.00%	100.00%	100.00%	100.00%
INSTITUTO TECNOLÓGICO SUPERIOR DE HUICHAPAN	PARAESTATALES	100.00%	100.00%	100.00%	100.00%	100.00%
INSTITUTO TECNOLÓGICO SUPERIOR DEL OCCIDENTE DEL ESTADO DE HIDALGO	PARAESTATALES	98.74%	98.03%	100.00%	97.14%	100.00%
INSTITUTO TECNOLÓGICO SUPERIOR DEL ORIENTE DEL ESTADO DE HIDALGO	PARAESTATALES	100.00%	100.00%	100.00%	100.00%	100.00%
LA CIUDAD DE LAS MUJERES	PARAESTATALES	100.00%	100.00%	100.00%	100.00%	100.00%
MUSEO INTERACTIVO PARA LA NIÑEZ Y LA JUVENTUD HIDALGUENSE "EL REHILETE"	PARAESTATALES	100.00%	100.00%	100.00%	100.00%	100.00%
OPERADORA DE EVENTOS DEL ESTADO DE HIDALGO	PARAESTATALES	100.00%	100.00%	100.00%	100.00%	100.00%
POLICÍA INDUSTRIAL BANCARIA DEL ESTADO DE HIDALGO	PARAESTATALES	100.00%	100.00%	100.00%	100.00%	100.00%
RADIO Y TELEVISIÓN DE HIDALGO	PARAESTATALES	99.53%	98.67%	100.00%	100.00%	100.00%
SECRETARÍA TÉCNICA DEL SISTEMA ESTATAL ANTICORRUPCIÓN DE HIDALGO	PARAESTATALES	100.00%	100.00%	100.00%	100.00%	100.00%
SERVICIOS DE SALUD DE HIDALGO	PARAESTATALES	100.00%	100.00%	100.00%	100.00%	100.00%
SISTEMA DE TRANSPORTE CONVENCIONAL DE HIDALGO	PARAESTATALES	100.00%	100.00%	100.00%	100.00%	100.00%
SISTEMA INTEGRADO DE TRANSPORTE MASIVO DE HIDALGO	PARAESTATALES	100.00%	100.00%	100.00%	100.00%	100.00%
SISTEMA PARA EL DESARROLLO INTEGRAL DE LA FAMILIA DEL ESTADO DE HIDALGO	PARAESTATALES	100.00%	100.00%	100.00%	100.00%	100.00%
UNIVERSIDAD DIGITAL DEL ESTADO DE HIDALGO	PARAESTATALES	100.00%	100.00%	100.00%	100.00%	100.00%
UNIVERSIDAD INTERCULTURAL DEL ESTADO DE HIDALGO	PARAESTATALES	100.00%	100.00%	100.00%	100.00%	100.00%
UNIVERSIDAD POLITÉCNICA DE FRANCISCO I. MADERO	PARAESTATALES	100.00%	100.00%	100.00%	100.00%	100.00%
UNIVERSIDAD POLITÉCNICA DE HUEJUTLA	PARAESTATALES	100.00%	100.00%	100.00%	100.00%	100.00%
UNIVERSIDAD POLITÉCNICA DE LA ENERGÍA	PARAESTATALES	100.00%	100.00%	100.00%	100.00%	100.00%
UNIVERSIDAD POLITÉCNICA DE PACHUCA	PARAESTATALES	98.92%	100.00%	100.00%	94.62%	100.00%
UNIVERSIDAD POLITÉCNICA DE TULANCINGO	PARAESTATALES	100.00%	100.00%	100.00%	100.00%	100.00%
UNIVERSIDAD POLITÉCNICA METROPOLITANA DE HIDALGO	PARAESTATALES	100.00%	100.00%	100.00%	100.00%	100.00%
UNIVERSIDAD TECNOLÓGICA DE LA HUASTECA HIDALGUENSE	PARAESTATALES	100.00%	100.00%	100.00%	100.00%	100.00%
UNIVERSIDAD TECNOLÓGICA DE LA SIERRA HIDALGUENSE	PARAESTATALES	100.00%	100.00%	100.00%	100.00%	100.00%
UNIVERSIDAD TECNOLÓGICA DE LA ZONA METROPOLITANA DEL VALLE DE MÉXICO	PARAESTATALES	100.00%	100.00%	100.00%	100.00%	100.00%
UNIVERSIDAD TECNOLÓGICA DE MINERAL DE LA REFORMA	PARAESTATALES	100.00%	100.00%	100.00%	100.00%	100.00%



RESULTADOS DEL SEGUNDO PERIODO 2024
HIDALGO

NOMBRE DEL ENTE PÚBLICO	CLASIFICACIÓN DEL ENTE EN SEVAC	RESULTADO GLOBAL	A. REGISTROS CONTABLES	B. REGISTROS PRESUPUESTARIOS	C. REGISTROS ADMINISTRATIVOS	D. TRANSPARENCIA
UNIVERSIDAD TECNOLÓGICA DE TULA- TEPEJI	PARAESTATALES	100.00%	100.00%	100.00%	100.00%	100.00%
UNIVERSIDAD TECNOLÓGICA DE TULANCINGO	PARAESTATALES	100.00%	100.00%	100.00%	100.00%	100.00%
UNIVERSIDAD TECNOLÓGICA DEL VALLE DEL MEZQUITAL	PARAESTATALES	100.00%	100.00%	100.00%	100.00%	100.00%
UNIVERSIDAD TECNOLÓGICA MINERA DE ZIMAPÁN	PARAESTATALES	100.00%	100.00%	100.00%	100.00%	100.00%
13-002 ACAXOCHTLÁN	MUNICIPIOS MAYORES	100.00%	100.00%	100.00%	100.00%	100.00%
13-003 ACTOPAN	MUNICIPIOS MAYORES	95.08%	97.22%	100.00%	79.58%	100.00%
13-008 APAN	MUNICIPIOS MAYORES	94.40%	96.00%	100.00%	85.00%	95.33%
13-010 ATITALAQUIA	MUNICIPIOS MAYORES	100.00%	100.00%	100.00%	100.00%	100.00%
13-012 ATOTONILCO EL GRANDE	MUNICIPIOS MAYORES	100.00%	100.00%	100.00%	100.00%	100.00%
13-013 ATOTONILCO DE TULA	MUNICIPIOS MAYORES	96.57%	88.57%	100.00%	100.00%	100.00%
13-016 CUAUTEPEC DE HINOJOSA	MUNICIPIOS MAYORES	99.83%	100.00%	99.14%	100.00%	100.00%
13-023 FRANCISCO I. MADERO	MUNICIPIOS MAYORES	100.00%	100.00%	100.00%	100.00%	100.00%
13-027 HUEHUETLA	MUNICIPIOS MAYORES	97.12%	97.06%	100.00%	90.00%	100.00%
13-028 HUEJUTLA DE REYES	MUNICIPIOS MAYORES	97.23%	96.67%	100.00%	96.15%	96.67%
13-029 HUICHAPAN	MUNICIPIOS MAYORES	97.75%	100.00%	100.00%	100.00%	92.50%
13-030 IXMIQUILPAN	MUNICIPIOS MAYORES	99.11%	98.80%	97.33%	100.00%	100.00%
13-041 MIXQUIAHUALA DE JUÁREZ	MUNICIPIOS MAYORES	88.56%	95.00%	100.00%	61.54%	92.50%
13-046 SAN FELIPE ORIZATLÁN	MUNICIPIOS MAYORES	79.14%	100.00%	100.00%	56.25%	59.64%
13-048 PACHUCA DE SOTO	MUNICIPIOS MAYORES	99.73%	99.60%	100.00%	99.23%	100.00%
13-051 MINERAL DE LA REFORMA	MUNICIPIOS MAYORES	100.00%	100.00%	100.00%	100.00%	100.00%
13-052 SAN AGUSTÍN TLAXIACA	MUNICIPIOS MAYORES	100.00%	100.00%	100.00%	100.00%	100.00%
13-054 SAN SALVADOR	MUNICIPIOS MAYORES	100.00%	100.00%	100.00%	100.00%	100.00%
13-056 SANTIAGO TULANTEPEC DE LUGO GUERRERO	MUNICIPIOS MAYORES	97.75%	96.67%	100.00%	93.75%	100.00%
13-059 TECOZAUTLA	MUNICIPIOS MAYORES	98.77%	96.93%	100.00%	98.46%	100.00%
13-061 TEPEAPULCO	MUNICIPIOS MAYORES	99.20%	99.05%	100.00%	99.17%	98.86%
13-062 TEPEHUACÁN DE GUERRERO	MUNICIPIOS MAYORES	100.00%	100.00%	100.00%	100.00%	100.00%
13-063 TEPEJI DEL RÍO DE OCAMPO	MUNICIPIOS MAYORES	90.75%	96.67%	90.00%	83.75%	90.00%
13-067 TEZONTEPEC DE ALDAMA	MUNICIPIOS MAYORES	100.00%	100.00%	100.00%	100.00%	100.00%
13-069 TIZAYUCA	MUNICIPIOS MAYORES	100.00%	100.00%	100.00%	100.00%	100.00%
13-073 TLANCHINOL	MUNICIPIOS MAYORES	100.00%	100.00%	100.00%	100.00%	100.00%
13-074 TLAXCOAPAN	MUNICIPIOS MAYORES	99.00%	96.67%	100.00%	100.00%	100.00%
13-076 TULA DE ALLENDE	MUNICIPIOS MAYORES	98.29%	96.88%	100.00%	96.15%	100.00%
13-077 TULANCINGO DE BRAVO	MUNICIPIOS MAYORES	100.00%	100.00%	100.00%	100.00%	100.00%
13-081 ZACUALTIPÁN DE ÁNGELES	MUNICIPIOS MAYORES	88.01%	100.00%	93.33%	69.23%	85.00%
13-083 ZEMPOALA	MUNICIPIOS MAYORES	100.00%	100.00%	100.00%	100.00%	100.00%

NOMBRE DEL ENTE PÚBLICO	CLASIFICACIÓN DEL ENTE EN SEVAC	RESULTADO GLOBAL	A. REGISTROS CONTABLES	B. REGISTROS PRESUPUESTARIOS	C. REGISTROS ADMINISTRATIVOS	D. TRANSPARENCIA
13-084 ZIMAPÁN	MUNICIPIOS MAYORES	100.00%	100.00%	100.00%	100.00%	100.00%
COMISIÓN DE AGUA POTABLE Y ALCANTARILLADO DEL MUNICIPIO DE APAN	PARAMUNICIPALES MAYORES	100.00%	100.00%	100.00%	100.00%	100.00%
COMISIÓN DE AGUA POTABLE Y ALCANTARILLADO DEL MUNICIPIO DE MIXQUIAHUALA DE JUÁREZ	PARAMUNICIPALES MAYORES	100.00%	100.00%	100.00%	100.00%	100.00%
COMISIÓN DE AGUA POTABLE, ALCANTARILLADO Y SANEAMIENTO DE CUAUTEPEC DE HINOJOSA	PARAMUNICIPALES MAYORES	100.00%	100.00%	100.00%	100.00%	100.00%
COMISIÓN DE AGUA POTABLE, ALCANTARILLADO Y SANEAMIENTO DE HUEJUTLA DE REYES	PARAMUNICIPALES MAYORES	100.00%	100.00%	100.00%	100.00%	100.00%
COMISIÓN DE AGUA POTABLE, ALCANTARILLADO Y SANEAMIENTO DE SANTIAGO TULANTEPEC	PARAMUNICIPALES MAYORES	100.00%	100.00%	100.00%	100.00%	100.00%
COMISIÓN DE AGUA POTABLE, ALCANTARILLADO Y SANEAMIENTO DEL MUNICIPIO DE ATITALAQUIA	PARAMUNICIPALES MAYORES	100.00%	100.00%	100.00%	100.00%	100.00%
COMISIÓN DE AGUA POTABLE, ALCANTARILLADO Y SANEAMIENTO DEL MUNICIPIO DE ATOTONILCO DE TULA	PARAMUNICIPALES MAYORES	97.50%	94.29%	100.00%	100.00%	98.00%
COMISIÓN DE AGUA POTABLE, ALCANTARILLADO Y SANEAMIENTO DEL MUNICIPIO DE HUICHAPAN	PARAMUNICIPALES MAYORES	100.00%	100.00%	100.00%	100.00%	100.00%
COMISIÓN DE AGUA POTABLE, ALCANTARILLADO Y SANEAMIENTO DEL MUNICIPIO DE IXMIQUILPAN	PARAMUNICIPALES MAYORES	100.00%	100.00%	100.00%	100.00%	100.00%
COMISIÓN DE AGUA POTABLE, ALCANTARILLADO Y SANEAMIENTO DEL MUNICIPIO DE SAN AGUSTÍN TLAXIACA	PARAMUNICIPALES MAYORES	98.45%	95.58%	100.00%	100.00%	100.00%
COMISIÓN DE AGUA POTABLE, ALCANTARILLADO Y SANEAMIENTO DEL MUNICIPIO DE TECOZAUTLA	PARAMUNICIPALES MAYORES	98.41%	95.45%	100.00%	100.00%	100.00%
COMISIÓN DE AGUA POTABLE, ALCANTARILLADO Y SANEAMIENTO DEL MUNICIPIO DE ZIMAPAN	PARAMUNICIPALES MAYORES	98.33%	99.33%	100.00%	95.33%	98.00%
COMISIÓN DE AGUA Y ALCANTARILLADO DE TEZONTEPEC DE ALDAMA	PARAMUNICIPALES MAYORES	98.84%	100.00%	100.00%	94.18%	100.00%
COMISIÓN DE AGUA Y ALCANTARILLADO DEL MUNICIPIO DE ACTOPAN	PARAMUNICIPALES MAYORES	80.25%	92.82%	85.00%	46.67%	85.71%
COMISIÓN DE AGUA Y ALCANTARILLADO DEL MUNICIPIO DE SAN SALVADOR, HGO.	PARAMUNICIPALES MAYORES	98.56%	99.33%	100.00%	96.44%	98.00%
COMISIÓN DE AGUA Y ALCANTARILLADO DEL MUNICIPIO DE TEPEJI DEL RÍO DE OCAMPO	PARAMUNICIPALES MAYORES	98.21%	99.05%	100.00%	92.73%	100.00%
COMISIÓN DE AGUA Y ALCANTARILLADO DEL MUNICIPIO DE TIZAYUCA	PARAMUNICIPALES MAYORES	100.00%	100.00%	100.00%	100.00%	100.00%
COMISIÓN DE AGUA Y ALCANTARILLADO DEL MUNICIPIO DE TULA DE ALLENDE	PARAMUNICIPALES MAYORES	100.00%	100.00%	100.00%	100.00%	100.00%
COMISIÓN DE AGUA Y ALCANTARILLADO DEL MUNICIPIO DE TULANCINGO DE BRAVO	PARAMUNICIPALES MAYORES	100.00%	100.00%	100.00%	100.00%	100.00%
COMISIÓN DE AGUA Y SANEAMIENTO DEL MUNICIPIO DE TLAXCOAPAN	PARAMUNICIPALES MAYORES	99.73%	100.00%	98.67%	100.00%	100.00%
INSTITUTO MUNICIPAL DE DESARROLLO URBANO Y VIVIENDA	PARAMUNICIPALES MAYORES	100.00%	100.00%	100.00%	100.00%	100.00%
INSTITUTO MUNICIPAL DE INVESTIGACIÓN Y PLANEACIÓN DE PACHUCA DE SOTO	PARAMUNICIPALES MAYORES	98.63%	98.67%	100.00%	98.00%	98.00%
INSTITUTO MUNICIPAL DE LAS MUJERES DE MINERAL DE LA REFORMA, HIDALGO	PARAMUNICIPALES MAYORES	68.99%	91.11%	90.00%	8.00%	70.00%
INSTITUTO MUNICIPAL DEL DEPORTE DEL MUNICIPIO DE PACHUCA DE SOTO	PARAMUNICIPALES MAYORES	100.00%	100.00%	100.00%	100.00%	100.00%
INSTITUTO MUNICIPAL PARA LA CULTURA DE PACHUCA	PARAMUNICIPALES MAYORES	97.57%	93.05%	100.00%	100.00%	100.00%
INSTITUTO MUNICIPAL PARA LA JUVENTUD DEL MUNICIPIO DE PACHUCA DE SOTO	PARAMUNICIPALES MAYORES	84.75%	81.82%	85.00%	70.57%	100.00%
INSTITUTO MUNICIPAL PARA LA PREVENCIÓN DE ADICIONES, DEL MUNICIPIO DE PACHUCA DE SOTO	PARAMUNICIPALES MAYORES	100.00%	100.00%	100.00%	100.00%	100.00%
ORGANISMO OPERADOR DE AGUA POTABLE DE EL ASERRADERO	PARAMUNICIPALES MAYORES	100.00%	100.00%	100.00%	100.00%	100.00%
PRIMERA UNIDAD DE RESCATE, REHABILITACIÓN Y REUBICACIÓN DE FAUNA SILVESTRE, ENDÉMICA Y EXÓTICA DE MÉXICO	PARAMUNICIPALES MAYORES	92.43%	96.67%	100.00%	68.00%	100.00%
SISTEMA MUNICIPAL PARA EL DESARROLLO INTEGRAL DE LA FAMILIA ATOTONILCO DE TULA HIDALGO	PARAMUNICIPALES MAYORES	99.00%	100.00%	100.00%	100.00%	96.00%
SISTEMA MUNICIPAL PARA EL DESARROLLO INTEGRAL DE LA FAMILIA DE IXMIQUILPAN	PARAMUNICIPALES MAYORES	97.71%	100.00%	100.00%	88.55%	100.00%
SISTEMA MUNICIPAL PARA EL DESARROLLO INTEGRAL DE LA FAMILIA DE SAN SALVADOR	PARAMUNICIPALES MAYORES	97.94%	94.12%	100.00%	100.00%	100.00%
SISTEMA MUNICIPAL PARA EL DESARROLLO INTEGRAL DE LA FAMILIA DE TIZAYUCA, HIDALGO	PARAMUNICIPALES MAYORES	100.00%	100.00%	100.00%	100.00%	100.00%



RESULTADOS DEL SEGUNDO PERIODO 2024
HIDALGO

NOMBRE DEL ENTE PÚBLICO	CLASIFICACIÓN DEL ENTE EN SEVAC	RESULTADO GLOBAL	A. REGISTROS CONTABLES	B. REGISTROS PRESUPUESTARIOS	C. REGISTROS ADMINISTRATIVOS	D. TRANSPARENCIA
SISTEMA MUNICIPAL PARA EL DESARROLLO INTEGRAL DE LA FAMILIA DE TLAXCOAPAN	PARAMUNICIPALES MAYORES	100.00%	100.00%	100.00%	100.00%	100.00%
SISTEMA MUNICIPAL PARA EL DESARROLLO INTEGRAL DE LA FAMILIA DE TULA DE ALLENDE	PARAMUNICIPALES MAYORES	99.17%	97.62%	100.00%	100.00%	100.00%
SISTEMA MUNICIPAL PARA EL DESARROLLO INTEGRAL DE LA FAMILIA DE TULANCINGO DE BRAVO	PARAMUNICIPALES MAYORES	99.21%	100.00%	100.00%	98.55%	98.00%
SISTEMA MUNICIPAL PARA EL DESARROLLO INTEGRAL DE LA FAMILIA DE ZEMPOALA	PARAMUNICIPALES MAYORES	86.89%	87.67%	95.89%	65.14%	96.00%
SISTEMA MUNICIPAL PARA EL DESARROLLO INTEGRAL DE LA FAMILIA DEL MUNICIPIO DE HUICHAPAN	PARAMUNICIPALES MAYORES	100.00%	100.00%	100.00%	100.00%	100.00%
SISTEMA MUNICIPAL PARA EL DESARROLLO INTEGRAL DE LA FAMILIA DEL MUNICIPIO DE MINERAL DE LA REFORMA	PARAMUNICIPALES MAYORES	73.34%	87.19%	65.18%	73.33%	60.48%
SISTEMA PARA EL DESARROLLO INTEGRAL DE LAS FAMILIAS DEL MUNICIPIO DE PACHUCA DE SOTO, HIDALGO	PARAMUNICIPALES MAYORES	100.00%	100.00%	100.00%	100.00%	100.00%
13-001 ACATLÁN	MUNICIPIOS MENORES	96.59%	93.63%	100.00%	92.50%	100.00%
13-004 AGUA BLANCA DE ITURBIDE	MUNICIPIOS MENORES	100.00%	100.00%	100.00%	100.00%	100.00%
13-005 AJACUBA	MUNICIPIOS MENORES	100.00%	100.00%	100.00%	100.00%	100.00%
13-006 ALFAJAYUCAN	MUNICIPIOS MENORES	100.00%	100.00%	100.00%	100.00%	100.00%
13-007 ALMOLOYA	MUNICIPIOS MENORES	100.00%	100.00%	100.00%	100.00%	100.00%
13-009 EL ARENAL	MUNICIPIOS MENORES	100.00%	100.00%	100.00%	100.00%	100.00%
13-011 ATLAPEXCO	MUNICIPIOS MENORES	100.00%	100.00%	100.00%	100.00%	100.00%
13-014 CALNALI	MUNICIPIOS MENORES	56.77%	36.67%	9.60%	69.23%	100.00%
13-015 CARDONAL	MUNICIPIOS MENORES	100.00%	100.00%	100.00%	100.00%	100.00%
13-017 CHAPANTONGO	MUNICIPIOS MENORES	100.00%	100.00%	100.00%	100.00%	100.00%
13-018 CHAPULHUACÁN	MUNICIPIOS MENORES	100.00%	100.00%	100.00%	100.00%	100.00%
13-019 CHILCUAUTLA	MUNICIPIOS MENORES	100.00%	100.00%	100.00%	100.00%	100.00%
13-020 ELOXOCHITLÁN	MUNICIPIOS MENORES	99.85%	100.00%	100.00%	99.23%	100.00%
13-021 EMILIANO ZAPATA	MUNICIPIOS MENORES	80.85%	76.40%	74.40%	78.27%	91.33%
13-022 EPAZOYUCAN	MUNICIPIOS MENORES	97.32%	96.39%	100.00%	95.00%	98.00%
13-024 HUASCA DE OCAMPO	MUNICIPIOS MENORES	100.00%	100.00%	100.00%	100.00%	100.00%
13-025 HUAUTLA	MUNICIPIOS MENORES	81.73%	96.00%	84.00%	70.67%	73.33%
13-026 HUAZALINGO	MUNICIPIOS MENORES	97.00%	100.00%	100.00%	85.00%	100.00%
13-031 JACALA DE LEDEZMA	MUNICIPIOS MENORES	97.44%	98.13%	100.00%	90.00%	100.00%
13-032 JALTOCÁN	MUNICIPIOS MENORES	94.63%	91.18%	100.00%	86.36%	100.00%
13-033 JUÁREZ HIDALGO	MUNICIPIOS MENORES	92.10%	96.00%	95.20%	89.31%	88.00%
13-034 LOLOTLA	MUNICIPIOS MENORES	98.45%	98.82%	100.00%	94.00%	100.00%
13-035 METEPEC	MUNICIPIOS MENORES	100.00%	100.00%	100.00%	100.00%	100.00%
13-036 SAN AGUSTÍN METZQUITLÁN	MUNICIPIOS MENORES	97.03%	96.84%	100.00%	89.90%	100.00%
13-037 METZTITLÁN	MUNICIPIOS MENORES	100.00%	100.00%	100.00%	100.00%	100.00%
13-038 MINERAL DEL CHICO	MUNICIPIOS MENORES	100.00%	100.00%	100.00%	100.00%	100.00%
13-039 MINERAL DEL MONTE	MUNICIPIOS MENORES	100.00%	100.00%	100.00%	100.00%	100.00%
13-040 LA MISIÓN	MUNICIPIOS MENORES	100.00%	100.00%	100.00%	100.00%	100.00%



RESULTADOS DEL SEGUNDO PERIODO 2024
HIDALGO

NOMBRE DEL ENTE PÚBLICO	CLASIFICACIÓN DEL ENTE EN SEVAC	RESULTADO GLOBAL	A. REGISTROS CONTABLES	B. REGISTROS PRESUPUESTARIOS	C. REGISTROS ADMINISTRATIVOS	D. TRANSPARENCIA
13-042 MOLANGO DE ESCAMILLA	MUNICIPIOS MENORES	99.67%	100.00%	100.00%	98.33%	100.00%
13-043 NICOLÁS FLORES	MUNICIPIOS MENORES	100.00%	100.00%	100.00%	100.00%	100.00%
13-044 NOPALA DE VILLAGRÁN	MUNICIPIOS MENORES	100.00%	100.00%	100.00%	100.00%	100.00%
13-045 OMITLÁN DE JUÁREZ	MUNICIPIOS MENORES	100.00%	100.00%	100.00%	100.00%	100.00%
13-047 PACULA	MUNICIPIOS MENORES	69.83%	100.00%	100.00%	99.17%	0.00%
13-049 PISAFLORES	MUNICIPIOS MENORES	98.05%	93.50%	100.00%	100.00%	100.00%
13-050 PROGRESO DE OBREGÓN	MUNICIPIOS MENORES	100.00%	100.00%	100.00%	100.00%	100.00%
13-053 SAN BARTOLO TUTOTEPEC	MUNICIPIOS MENORES	99.20%	100.00%	96.00%	100.00%	100.00%
13-055 SANTIAGO DE ANAYA	MUNICIPIOS MENORES	100.00%	100.00%	100.00%	100.00%	100.00%
13-057 SINGUILUCAN	MUNICIPIOS MENORES	98.85%	96.67%	100.00%	99.23%	100.00%
13-058 TASQUILLO	MUNICIPIOS MENORES	1.40%	4.67%	0.00%	0.00%	0.00%
13-060 TENANGO DE DORIA	MUNICIPIOS MENORES	100.00%	100.00%	100.00%	100.00%	100.00%
13-064 TEPETILÁN	MUNICIPIOS MENORES	82.85%	91.18%	100.00%	57.50%	80.00%
13-065 TETEPANGO	MUNICIPIOS MENORES	95.01%	92.83%	97.60%	88.18%	100.00%
13-066 VILLA DE TEZONTEPEC	MUNICIPIOS MENORES	100.00%	100.00%	100.00%	100.00%	100.00%
13-068 TIANGUISTENGO	MUNICIPIOS MENORES	98.57%	96.27%	100.00%	98.46%	100.00%
13-070 TLAHUELILPAN	MUNICIPIOS MENORES	100.00%	100.00%	100.00%	100.00%	100.00%
13-071 TLAHUILTEPA	MUNICIPIOS MENORES	100.00%	100.00%	100.00%	100.00%	100.00%
13-072 TLANALAPA	MUNICIPIOS MENORES	100.00%	100.00%	100.00%	100.00%	100.00%
13-075 TOLCAYUCA	MUNICIPIOS MENORES	100.00%	100.00%	100.00%	100.00%	100.00%
13-078 XOCHIATIPAN	MUNICIPIOS MENORES	100.00%	100.00%	100.00%	100.00%	100.00%
13-079 XOCHICOATLÁN	MUNICIPIOS MENORES	100.00%	100.00%	100.00%	100.00%	100.00%
13-080 YAHUALICA	MUNICIPIOS MENORES	100.00%	100.00%	100.00%	100.00%	100.00%
13-082 ZAPOTLÁN DE JUÁREZ	MUNICIPIOS MENORES	89.30%	92.50%	100.00%	72.73%	90.00%
COMISIÓN DE AGUA DE ALMOLOYA	PARAMUNICIPALES MENORES	100.00%	100.00%	100.00%	100.00%	100.00%
COMISIÓN DE AGUA DEL MUNICIPIO DE HUASCA DE OCAMPO	PARAMUNICIPALES MENORES	100.00%	100.00%	100.00%	100.00%	100.00%
COMISIÓN DE AGUA POTABLE, ALCANTARILLADO Y SANEAMIENTO DEL MUNICIPIO DE CALNALI	PARAMUNICIPALES MENORES	88.55%	75.59%	100.00%	85.45%	100.00%
COMISIÓN DE AGUA POTABLE, ALCANTARILLADO Y SANEAMIENTO DEL MUNICIPIO DE EL ARENAL, HIDALGO, SISTEMA BOCJA - CHIMILPA	PARAMUNICIPALES MENORES	100.00%	100.00%	100.00%	100.00%	100.00%
COMISIÓN DE AGUA POTABLE, ALCANTARILLADO Y SANEAMIENTO DEL MUNICIPIO DE HUAUTLA	PARAMUNICIPALES MENORES	76.29%	89.03%	92.00%	58.67%	60.00%
COMISIÓN DE AGUA POTABLE, ALCANTARILLADO Y SANEAMIENTO DEL MUNICIPIO DE JACALA DE LEDEZMA	PARAMUNICIPALES MENORES	98.73%	96.38%	100.00%	100.00%	100.00%
COMISIÓN DE AGUA POTABLE, ALCANTARILLADO Y SANEAMIENTO DEL MUNICIPIO DE NOPALA DE VILLAGRÁN	PARAMUNICIPALES MENORES	74.60%	100.00%	100.00%	98.00%	0.00%
COMISIÓN DE AGUA POTABLE, ALCANTARILLADO Y SANEAMIENTO DEL MUNICIPIO DE SANTIAGO DE ANAYA	PARAMUNICIPALES MENORES	98.63%	99.52%	96.00%	98.00%	100.00%
COMISIÓN DE AGUA Y ALCANTARILLADO DEL MUNICIPIO DE ALFAJAYUCAN	PARAMUNICIPALES MENORES	100.00%	100.00%	100.00%	100.00%	100.00%
COMISIÓN DE AGUA Y ALCANTARILLADO DEL MUNICIPIO DE EL CARDONAL	PARAMUNICIPALES MENORES	100.00%	100.00%	100.00%	100.00%	100.00%



RESULTADOS DEL SEGUNDO PERIODO 2024
HIDALGO

NOMBRE DEL ENTE PÚBLICO	CLASIFICACIÓN DEL ENTE EN SEVAC	RESULTADO GLOBAL	A. REGISTROS CONTABLES	B. REGISTROS PRESUPUESTARIOS	C. REGISTROS ADMINISTRATIVOS	D. TRANSPARENCIA
COMISIÓN DE AGUA Y ALCANTARILLADO DEL MUNICIPIO DE PROGRESO DE ÁLVARO OBREGÓN	PARAMUNICIPALES MENORES	86.24%	91.90%	100.00%	60.36%	88.00%
COMISIÓN DE AGUA Y SANEAMIENTO DEL MUNICIPIO DE AJACUBA	PARAMUNICIPALES MENORES	100.00%	100.00%	100.00%	100.00%	100.00%
COMISIÓN DE AGUA Y SANEAMIENTO DEL MUNICIPIO DE TLAHUELILPAN	PARAMUNICIPALES MENORES	100.00%	100.00%	100.00%	100.00%	100.00%
SISTEMA DE AGUA POTABLE CHAPANTONGO, S.A.P	PARAMUNICIPALES MENORES	90.64%	91.17%	78.00%	93.14%	98.00%
SISTEMA MUNICIPAL PARA EL DESARROLLO INTEGRAL DE LA FAMILIA DE CALNALI	PARAMUNICIPALES MENORES	54.52%	67.83%	83.00%	70.91%	0.00%
SISTEMA MUNICIPAL PARA EL DESARROLLO INTEGRAL DE LA FAMILIA DE CARDONAL	PARAMUNICIPALES MENORES	100.00%	100.00%	100.00%	100.00%	100.00%
SISTEMA MUNICIPAL PARA EL DESARROLLO INTEGRAL DE LA FAMILIA DE HUAZALINGO	PARAMUNICIPALES MENORES	91.52%	100.00%	100.00%	57.60%	100.00%
SISTEMA MUNICIPAL PARA EL DESARROLLO INTEGRAL PARA LA FAMILIA DE ALMOLOYA	PARAMUNICIPALES MENORES	100.00%	100.00%	100.00%	100.00%	100.00%
SISTEMA PARA EL DESARROLLO INTEGRAL DE LA FAMILIA DEL MUNICIPIO DE JACALA DE LEDEZMA	PARAMUNICIPALES MENORES	99.61%	98.89%	100.00%	100.00%	100.00%



RESULTADOS DEL SEGUNDO PERIODO 2024
JALISCO

NOMBRE DEL ENTE PÚBLICO	CLASIFICACIÓN DEL ENTE EN SEVAC	RESULTADO GLOBAL	A. REGISTROS CONTABLES	B. REGISTROS PRESUPUESTARIOS	C. REGISTROS ADMINISTRATIVOS	D. TRANSPARENCIA
PODER EJECUTIVO DEL ESTADO DE JALISCO	PODER EJECUTIVO ESTATAL	100.00%	100.00%	100.00%	100.00%	100.00%
AUDITORÍA SUPERIOR DEL ESTADO DE JALISCO	PODERES Y AUTÓNOMOS	100.00%	100.00%	100.00%	100.00%	100.00%
COMISIÓN ESTATAL DE DERECHOS HUMANOS DE JALISCO	PODERES Y AUTÓNOMOS	96.20%	98.80%	93.33%	93.96%	96.67%
CONGRESO DEL ESTADO DE JALISCO	PODERES Y AUTÓNOMOS	97.09%	96.06%	98.56%	94.62%	99.33%
CONSEJO DE LA JUDICATURA DEL ESTADO DE JALISCO	PODERES Y AUTÓNOMOS	95.46%	93.62%	100.00%	88.46%	100.00%
INSTITUTO DE JUSTICIA ALTERNATIVA DEL ESTADO DE JALISCO	PODERES Y AUTÓNOMOS	98.38%	95.80%	100.00%	99.23%	100.00%
INSTITUTO DE TRANSPARENCIA, INFORMACIÓN PÚBLICA Y PROTECCIÓN DE DATOS PERSONALES DEL ESTADO DE JALISCO	PODERES Y AUTÓNOMOS	98.48%	98.46%	100.00%	99.23%	96.67%
INSTITUTO ELECTORAL Y DE PARTICIPACIÓN CIUDADANA DEL ESTADO DE JALISCO	PODERES Y AUTÓNOMOS	92.74%	97.36%	83.42%	92.42%	94.00%
SUPREMO TRIBUNAL DE JUSTICIA DEL ESTADO DE JALISCO	PODERES Y AUTÓNOMOS	99.30%	98.00%	100.00%	100.00%	100.00%
TRIBUNAL DE JUSTICIA ADMINISTRATIVA DEL ESTADO DE JALISCO	PODERES Y AUTÓNOMOS	99.23%	98.67%	100.00%	98.46%	100.00%
TRIBUNAL ELECTORAL DEL ESTADO DE JALISCO	PODERES Y AUTÓNOMOS	99.77%	99.33%	100.00%	100.00%	100.00%
AGENCIA DE ENERÍA DEL ESTADO DE JALISCO	PARAESTATALES	97.29%	99.40%	100.00%	100.00%	90.00%
AGENCIA DE SANIDAD, INOCUIDAD Y CALIDAD AGROALIMENTARIA DE JALISCO	PARAESTATALES	100.00%	100.00%	100.00%	100.00%	100.00%
AGENCIA ESTATAL DE ENTRETENIMIENTO DE JALISCO	PARAESTATALES	100.00%	100.00%	100.00%	100.00%	100.00%
AGENCIA INTEGRAL DE REGULACIÓN DE EMISIONES	PARAESTATALES	98.68%	96.23%	100.00%	100.00%	100.00%
AGENCIA PARA EL DESARROLLO DE INDUSTRIAS CREATIVAS Y DIGITALES DEL ESTADO DE JALISCO	PARAESTATALES	100.00%	100.00%	100.00%	100.00%	100.00%
BOSQUE LA PRIMAVERA	PARAESTATALES	99.77%	99.33%	100.00%	100.00%	100.00%
CENTRO DE COORDINACIÓN, COMANDO, CONTROL, COMUNICACIONES Y CÓMPUTO DEL ESTADO DE JALISCO (C5)	PARAESTATALES	99.17%	100.00%	100.00%	100.00%	96.67%
COLEGIO DE BACHILLERES DEL ESTADO DE JALISCO	PARAESTATALES	28.75%	30.81%	38.50%	41.32%	8.00%
COLEGIO DE EDUCACIÓN PROFESIONAL TÉCNICA DEL ESTADO DE JALISCO	PARAESTATALES	66.14%	67.47%	29.20%	83.41%	80.00%
COLEGIO DE ESTUDIOS CIENTÍFICOS Y TECNOLÓGICOS DEL ESTADO DE JALISCO	PARAESTATALES	100.00%	100.00%	100.00%	100.00%	100.00%
COMISIÓN DE ARBITRAJE MÉDICO DEL ESTADO DE JALISCO	PARAESTATALES	100.00%	100.00%	100.00%	100.00%	100.00%
COMISIÓN ESTATAL DEL AGUA	PARAESTATALES	93.35%	99.13%	87.33%	100.00%	84.76%
COMISIÓN ESTATAL INDÍGENA	PARAESTATALES	73.97%	66.77%	54.67%	78.35%	96.00%
CONSEJO ESTATAL DE CIENCIA Y TECNOLOGÍA DE JALISCO	PARAESTATALES	72.52%	99.33%	100.00%	84.62%	3.33%
EL CONSEJO ESTATAL PARA EL FOMENTO DEPORTIVO	PARAESTATALES	96.41%	99.33%	95.71%	100.00%	90.00%
ESCUELA DE CONSERVACIÓN Y RESTAURACIÓN DE OCCIDENTE	PARAESTATALES	99.11%	97.47%	100.00%	100.00%	100.00%
FIDEICOMISO CIUDAD CREATIVA DIGITAL	PARAESTATALES	100.00%	100.00%	100.00%	100.00%	100.00%
FIDEICOMISO DE DESARROLLO URBANO DE JALISCO (FIDEUR)	PARAESTATALES	63.85%	79.22%	39.82%	57.80%	66.38%
FIDEICOMISO PROGRAMA PARA EL DESARROLLO FORESTAL (FIPRODEFO)	PARAESTATALES	85.92%	91.22%	87.11%	82.86%	80.00%
FONDO JALISCO DE FOMENTO EMPRESARIAL	PARAESTATALES	95.65%	93.72%	96.14%	100.00%	94.48%
HOGAR CABAÑAS	PARAESTATALES	97.47%	96.29%	100.00%	93.85%	100.00%
INDUSTRIA JALISCIENSE DE REHABILITACION SOCIAL	PARAESTATALES	89.78%	89.78%	93.33%	98.46%	80.00%
INSTITUTO CULTURAL CABAÑAS	PARAESTATALES	96.01%	97.00%	100.00%	97.80%	90.00%
INSTITUTO DE FORMACIÓN PARA EL TRABAJO DEL ESTADO DE JALISCO	PARAESTATALES	96.60%	98.90%	100.00%	84.95%	100.00%

NOMBRE DEL ENTE PÚBLICO	CLASIFICACIÓN DEL ENTE EN SEVAC	RESULTADO GLOBAL	A. REGISTROS CONTABLES	B. REGISTROS PRESUPUESTARIOS	C. REGISTROS ADMINISTRATIVOS	D. TRANSPARENCIA
INSTITUTO DE INFORMACIÓN, ESTADÍSTICA Y GEOGRÁFICA DEL ESTADO DE JALISCO	PARAESTATALES	99.54%	100.00%	100.00%	97.69%	100.00%
INSTITUTO DE LA INFRAESTRUCTURA FÍSICA EDUCATIVA DEL ESTADO (INFEJAL)	PARAESTATALES	98.34%	99.33%	100.00%	92.86%	100.00%
INSTITUTO DE PENSIONES DEL ESTADO DE JALISCO	PARAESTATALES	99.62%	99.40%	100.00%	100.00%	99.33%
INSTITUTO ESTATAL PARA LA EDUCACIÓN DE JÓVENES Y ADULTOS	PARAESTATALES	100.00%	100.00%	100.00%	100.00%	100.00%
INSTITUTO JALISCIENSE DE CANCEROLOGÍA	PARAESTATALES	78.12%	84.24%	49.89%	77.80%	92.38%
INSTITUTO JALISCIENSE DE CIENCIAS FORENSES	PARAESTATALES	98.93%	100.00%	100.00%	100.00%	95.71%
INSTITUTO JALISCIENSE DE LA VIVIENDA	PARAESTATALES	96.42%	100.00%	100.00%	94.62%	90.00%
INSTITUTO TECNOLÓGICO JOSÉ MARIO MOLINA PASQUEL Y HENRÍQUEZ	PARAESTATALES	99.77%	99.33%	100.00%	100.00%	100.00%
MUSEOS, EXPOSICIONES Y GALERÍAS DE JALISCO	PARAESTATALES	100.00%	100.00%	100.00%	100.00%	100.00%
OPD HOSPITAL CIVIL DE GUADALAJARA	PARAESTATALES	100.00%	100.00%	100.00%	100.00%	100.00%
OPD SERVICIOS DE SALUD JALISCO	PARAESTATALES	100.00%	100.00%	100.00%	100.00%	100.00%
ORQUESTA FILARMÓNICA DE JALISCO	PARAESTATALES	99.17%	98.07%	100.00%	99.23%	100.00%
PLATAFORMA ABIERTA DE INNOVACIÓN Y DESARROLLO DE JALISCO	PARAESTATALES	100.00%	100.00%	100.00%	100.00%	100.00%
PROCURADURÍA DE DESARROLLO URBANO	PARAESTATALES	87.25%	79.77%	100.00%	77.47%	95.33%
SECRETARÍA EJECUTIVA DEL SISTEMA ESTATAL ANTICORRUPCIÓN DE JALISCO	PARAESTATALES	97.68%	97.47%	100.00%	92.86%	100.00%
SISTEMA DE TREN ELÉCTRICO URBANO (SITEUR)	PARAESTATALES	90.04%	92.58%	95.71%	94.62%	78.29%
SISTEMA INTERMUNICIPAL DE LOS SERVICIOS DE AGUA POTABLE Y ALCANTARILLADO	PARAESTATALES	91.48%	91.68%	71.98%	100.00%	100.00%
SISTEMA JALISCIENSE DE RADIO Y TELEVISION	PARAESTATALES	90.13%	92.18%	100.00%	85.16%	83.33%
SISTEMA PARA EL DESARROLLO INTEGRAL DE LA FAMILIA	PARAESTATALES	100.00%	100.00%	100.00%	100.00%	100.00%
UNIDAD ESTATAL DE PROTECCIÓN CIVIL Y BOMBEROS	PARAESTATALES	95.80%	92.78%	100.00%	91.65%	100.00%
UNIVERSIDAD DE GUADALAJARA	PARAESTATALES	100.00%	100.00%	100.00%	100.00%	100.00%
UNIVERSIDAD POLITÉCNICA DE LA ZONA METROPOLITANA DE GUADALAJARA	PARAESTATALES	96.34%	95.33%	99.42%	94.62%	96.67%
UNIVERSIDAD TECNOLÓGICA DE JALISCO	PARAESTATALES	99.42%	99.33%	98.29%	100.00%	100.00%
UNIVERSIDAD TECNOLÓGICA DE LA ZONA METROPOLITANA DE GUADALAJARA	PARAESTATALES	88.84%	91.43%	87.71%	73.63%	98.29%
14-002 ACATLÁN DE JUÁREZ	MUNICIPIOS MAYORES	96.06%	98.00%	85.00%	100.00%	98.86%
14-006 AMECA	MUNICIPIOS MAYORES	3.31%	2.00%	0.00%	2.31%	7.50%
14-008 ARANDAS	MUNICIPIOS MAYORES	96.04%	90.93%	96.57%	97.21%	100.00%
14-013 ATOTONILCO EL ALTO	MUNICIPIOS MAYORES	90.55%	96.33%	91.70%	78.75%	91.86%
14-015 AUTLÁN DE NAVARRO	MUNICIPIOS MAYORES	95.62%	100.00%	89.90%	100.00%	92.14%
14-016 AYOTLÁN	MUNICIPIOS MAYORES	40.81%	54.07%	33.85%	26.83%	41.52%
14-018 LA BARCA	MUNICIPIOS MAYORES	10.61%	27.87%	0.00%	0.00%	7.50%
14-022 CIHUATLÁN	MUNICIPIOS MAYORES	58.26%	77.67%	66.99%	20.77%	58.02%
14-023 ZAPOTLÁN EL GRANDE	MUNICIPIOS MAYORES	100.00%	100.00%	100.00%	100.00%	100.00%
14-024 COCULA	MUNICIPIOS MAYORES	36.85%	73.73%	46.71%	26.92%	0.00%
14-030 CHAPALA	MUNICIPIOS MAYORES	31.51%	39.47%	36.65%	44.42%	11.52%



RESULTADOS DEL SEGUNDO PERIODO 2024
JALISCO

NOMBRE DEL ENTE PÚBLICO	CLASIFICACIÓN DEL ENTE EN SEVAC	RESULTADO GLOBAL	A. REGISTROS CONTABLES	B. REGISTROS PRESUPUESTARIOS	C. REGISTROS ADMINISTRATIVOS	D. TRANSPARENCIA
14-035 ENCARNACIÓN DE DÍAZ	MUNICIPIOS MAYORES	64.91%	85.80%	61.93%	97.69%	24.17%
14-037 EL GRULLO	MUNICIPIOS MAYORES	98.09%	99.33%	91.43%	100.00%	100.00%
14-039 GUADALAJARA	MUNICIPIOS MAYORES	99.47%	99.33%	99.14%	99.23%	100.00%
14-044 IXTLAHUACÁN DE LOS MEMBRILLOS	MUNICIPIOS MAYORES	99.25%	100.00%	100.00%	99.23%	98.00%
14-046 JALOSTOTILÁN	MUNICIPIOS MAYORES	33.45%	54.53%	16.33%	36.63%	21.67%
14-050 JOCOTEPEC	MUNICIPIOS MAYORES	98.56%	99.20%	97.86%	96.15%	100.00%
14-051 JUANACATLÁN	MUNICIPIOS MAYORES	58.20%	68.60%	62.08%	48.27%	51.83%
14-053 LAGOS DE MORENO	MUNICIPIOS MAYORES	59.01%	61.80%	45.29%	57.60%	66.31%
14-063 OCOTLÁN	MUNICIPIOS MAYORES	72.24%	86.27%	84.95%	72.02%	49.88%
14-064 OJUELOS DE JALISCO	MUNICIPIOS MAYORES	18.16%	22.47%	25.29%	15.77%	10.69%
14-066 PONCITLÁN	MUNICIPIOS MAYORES	18.94%	36.80%	22.18%	6.06%	7.50%
14-067 PUERTO VALLARTA	MUNICIPIOS MAYORES	97.04%	99.60%	99.14%	100.00%	91.10%
14-070 EL SALTO	MUNICIPIOS MAYORES	92.76%	92.60%	93.77%	95.38%	90.50%
14-073 SAN JUAN DE LOS LAGOS	MUNICIPIOS MAYORES	66.30%	78.80%	56.70%	86.54%	46.69%
14-077 SAN MARTÍN HIDALGO	MUNICIPIOS MAYORES	100.00%	100.00%	100.00%	100.00%	100.00%
14-078 SAN MIGUEL EL ALTO	MUNICIPIOS MAYORES	100.00%	100.00%	100.00%	100.00%	100.00%
14-082 SAYULA	MUNICIPIOS MAYORES	95.35%	90.93%	93.33%	100.00%	98.00%
14-083 TALA	MUNICIPIOS MAYORES	87.06%	84.60%	85.31%	78.65%	96.29%
14-085 TAMAZULA DE GORDIANO	MUNICIPIOS MAYORES	64.23%	89.47%	94.82%	92.12%	0.00%
14-091 TEOCALTIÇHE	MUNICIPIOS MAYORES	28.21%	34.67%	41.83%	47.21%	0.00%
14-093 TEPATILÁN DE MORELOS	MUNICIPIOS MAYORES	98.19%	98.93%	93.33%	99.23%	100.00%
14-094 TEQUILA	MUNICIPIOS MAYORES	52.68%	67.73%	56.82%	29.42%	50.36%
14-097 TLAJOMULCO DE ZÚÑIGA	MUNICIPIOS MAYORES	98.40%	98.00%	100.00%	100.00%	96.67%
14-098 SAN PEDRO TLAQUEPAQUE	MUNICIPIOS MAYORES	79.45%	63.07%	89.29%	94.13%	79.50%
14-100 TOMATLÁN	MUNICIPIOS MAYORES	32.64%	45.87%	16.33%	66.83%	7.50%
14-101 TONALÁ	MUNICIPIOS MAYORES	97.48%	96.73%	100.00%	92.31%	100.00%
14-108 TUXPAN	MUNICIPIOS MAYORES	42.18%	53.60%	66.57%	58.94%	3.33%
14-119 ZACOALCO DE TORRES	MUNICIPIOS MAYORES	78.35%	78.27%	78.26%	70.38%	83.79%
14-120 ZAPOPAN	MUNICIPIOS MAYORES	92.64%	98.80%	76.04%	96.44%	95.00%
14-121 ZAPOTILTIÇ	MUNICIPIOS MAYORES	0.00%	0.00%	0.00%	0.00%	0.00%
14-124 ZAPOTLANEJO	MUNICIPIOS MAYORES	27.40%	47.73%	19.25%	22.40%	15.83%
ADMINISTRACIÓN DE ESTACIONOMETROS PARA LA ASISTENCIA SOCIAL DEL MUNICIPIO DE ZAPOTLÁN EL GRANDE, JALISCO	PARAMUNICIPALES MAYORES	90.04%	91.04%	73.74%	100.00%	93.71%
AGENCIA METROPOLITANA DE BOSQUES URBANOS DEL ÁREA METROPOLITANA DE GUADALAJARA	PARAMUNICIPALES MAYORES	93.86%	96.38%	93.33%	95.64%	89.33%
AGENCIA METROPOLITANA DE SERVICIOS DE INFRAESTRUCTURA PARA LA MOVILIDAD DEL ÁREA METROPOLITANA DE GUADALAJARA	PARAMUNICIPALES MAYORES	85.75%	86.52%	88.31%	92.73%	77.05%
AGUA Y SANEAMIENTO DEL MUNICIPIO DE TEPATILÁN	PARAMUNICIPALES MAYORES	97.79%	95.59%	99.57%	97.09%	100.00%

NOMBRE DEL ENTE PÚBLICO	CLASIFICACIÓN DEL ENTE EN SEVAC	RESULTADO GLOBAL	A. REGISTROS CONTABLES	B. REGISTROS PRESUPUESTARIOS	C. REGISTROS ADMINISTRATIVOS	D. TRANSPARENCIA
CENTRO DE ESTIMULACIÓN PARA PERSONAS CON DISCAPACIDAD INTELECTUAL	PARAMUNICIPALES MAYORES	98.43%	99.33%	93.33%	100.00%	100.00%
COMITÉ DE FERIA DE ZAPOTLAN EL GRANDE	PARAMUNICIPALES MAYORES	98.47%	100.00%	98.29%	100.00%	95.24%
CONSEJO DE COLABORACIÓN MUNICIPAL DE GUADALAJARA	PARAMUNICIPALES MAYORES	96.65%	95.62%	98.83%	97.09%	96.00%
CONSEJO MUNICIPAL CONTRA LAS ADICIONES EN SAN PEDRO TLAQUEPAQUE	PARAMUNICIPALES MAYORES	99.60%	99.33%	100.00%	100.00%	99.33%
CONSEJO MUNICIPAL DE DEPORTE DE ZAPOPAN	PARAMUNICIPALES MAYORES	100.00%	100.00%	100.00%	100.00%	100.00%
CONSEJO MUNICIPAL DEL DEPORTE DE GUADALAJARA	PARAMUNICIPALES MAYORES	98.42%	100.00%	100.00%	97.09%	96.00%
CONSEJO MUNICIPAL DEL DEPORTE DE PUERTO VALLARTA	PARAMUNICIPALES MAYORES	67.11%	85.86%	81.61%	26.18%	62.00%
CONSEJO MUNICIPAL DEL DEPORTE DE SAN PEDRO TLAQUEPAQUE	PARAMUNICIPALES MAYORES	94.47%	98.00%	78.33%	100.00%	98.00%
CONSEJO MUNICIPAL DEL DEPORTE DE TLAJOMULCO DE ZUÑIGA, JALISCO.	PARAMUNICIPALES MAYORES	100.00%	100.00%	100.00%	100.00%	100.00%
CONSEJO MUNICIPAL DEL DEPORTE DE TONALÁ	PARAMUNICIPALES MAYORES	67.65%	59.01%	49.27%	86.91%	79.05%
DESARROLLO INTEGRAL DE LA FAMILIA DE SAN MARTÍN HIDALGO	PARAMUNICIPALES MAYORES	93.22%	93.54%	93.19%	88.36%	96.67%
DESARROLLO INTEGRAL DE LA FAMILIA DEL MUNICIPIO DE TEPATITLAN DE MORELOS	PARAMUNICIPALES MAYORES	92.42%	94.50%	79.21%	94.18%	98.67%
DIF ZAPOTLÁN	PARAMUNICIPALES MAYORES	85.71%	76.12%	77.60%	92.73%	100.00%
INSTITUTO DE ALTERNATIVAS PARA LOS JOVENES DEL MUNICIPIO DE TLAJOMULCO DE ZUÑIGA, JALISCO	PARAMUNICIPALES MAYORES	89.02%	96.73%	74.71%	94.18%	85.52%
INSTITUTO DE ALTERNATIVAS PARA LOS JÓVENES DEL MUNICIPIO DE TONALÁ	PARAMUNICIPALES MAYORES	100.00%	100.00%	100.00%	100.00%	100.00%
INSTITUTO MUNICIPAL DE LA JUVENTUD EN TLAQUEPAQUE	PARAMUNICIPALES MAYORES	100.00%	100.00%	100.00%	100.00%	100.00%
INSTITUTO MUNICIPAL DE LA MUJER DE AUTLÁN	PARAMUNICIPALES MAYORES	92.95%	94.71%	100.00%	78.18%	96.67%
INSTITUTO MUNICIPAL DE LA MUJER DE TONALÁ	PARAMUNICIPALES MAYORES	97.81%	98.00%	97.33%	98.55%	97.33%
INSTITUTO MUNICIPAL DE LA MUJER TLAJOMULQUENSE	PARAMUNICIPALES MAYORES	38.67%	45.38%	22.10%	64.00%	22.29%
INSTITUTO MUNICIPAL DE LA MUJER ZAPOTLENSE	PARAMUNICIPALES MAYORES	100.00%	100.00%	100.00%	100.00%	100.00%
INSTITUTO MUNICIPAL DE LAS MUJERES DE GUADALAJARA	PARAMUNICIPALES MAYORES	99.77%	99.33%	100.00%	100.00%	100.00%
INSTITUTO MUNICIPAL DE LAS MUJERES DE IXTLAHUACÁN DE LOS MEMBRILLOS	PARAMUNICIPALES MAYORES	90.16%	91.67%	75.02%	94.18%	96.95%
INSTITUTO MUNICIPAL DE LAS MUJERES Y PARA LA IGUALDAD SUSTANTIVA EN SAN PEDRO TLAQUEPAQUE	PARAMUNICIPALES MAYORES	100.00%	100.00%	100.00%	100.00%	100.00%
INSTITUTO MUNICIPAL DE LAS MUJERES ZAPOPANAS PARA LA IGUALDAD SUSTANTIVA	PARAMUNICIPALES MAYORES	99.77%	99.33%	100.00%	100.00%	100.00%
INSTITUTO VALLARTENSE DE CULTURA	PARAMUNICIPALES MAYORES	94.32%	90.62%	97.86%	96.00%	95.33%
OPD SERVICIOS DE SALUD DEL MUNICIPIO DE ZAPOPAN	PARAMUNICIPALES MAYORES	100.00%	100.00%	100.00%	100.00%	100.00%
PATRONATO DE LAS INSTALACIONES DE LA FERIA DE LAGOS DE MORENO	PARAMUNICIPALES MAYORES	32.86%	30.24%	27.67%	48.00%	28.57%
PATRONATO NACIONAL DE LA CERÁMICA O.P.D	PARAMUNICIPALES MAYORES	97.60%	99.33%	100.00%	100.00%	91.33%
SISTEMA ADMINISTRATIVO MUNICIPAL DE AGUA POTABLE Y ALCANTARILLADO IXTLAHUACÁN DE LOS MEMBRILLOS	PARAMUNICIPALES MAYORES	95.89%	99.33%	98.99%	88.55%	94.48%
SISTEMA BARQUENSE DE AGUA POTABLE ALCANTARILLADO Y SANEAMIENTO DEL MUNICIPIO DE LA BARCA	PARAMUNICIPALES MAYORES	88.67%	92.05%	90.61%	84.18%	86.00%
SISTEMA DE AGUA POTABLE ALCANTARILLADO Y SANEAMIENTO DEL MUNICIPIO DE ARANDAS	PARAMUNICIPALES MAYORES	87.17%	85.93%	74.44%	88.18%	98.29%
SISTEMA DE AGUA POTABLE DE ZAPOTLÁN	PARAMUNICIPALES MAYORES	93.70%	98.38%	86.08%	85.27%	100.00%
SISTEMA DE AGUA POTABLE, ALCANTARILLADO Y SANEAMIENTO DEL MUNICIPIO DE SAN MIGUEL EL ALTO	PARAMUNICIPALES MAYORES	70.35%	82.79%	65.67%	61.45%	63.81%
SISTEMA DE AGUA POTABLE, DRENAJE Y ALCANTARILLADO DE PUERTO VALLARTA, JALISCO	PARAMUNICIPALES MAYORES	97.40%	94.57%	96.50%	100.00%	100.00%
SISTEMA DE AGUA POTABLE, ALCANTARILLADO Y SANEAMIENTO DEL MUNICIPIO DE AMECA	PARAMUNICIPALES MAYORES	46.97%	61.65%	46.52%	43.64%	29.43%



RESULTADOS DEL SEGUNDO PERIODO 2024
JALISCO

NOMBRE DEL ENTE PÚBLICO	CLASIFICACIÓN DEL ENTE EN SEVAC	RESULTADO GLOBAL	A. REGISTROS CONTABLES	B. REGISTROS PRESUPUESTARIOS	C. REGISTROS ADMINISTRATIVOS	D. TRANSPARENCIA
SISTEMA DE LOS SERVICIOS DE AGUA POTABLE, DRENAJE Y ALCANTARILLADO DE ATOTONILCO EL ALTO	PARAMUNICIPALES MAYORES	83.83%	72.10%	82.50%	93.09%	93.90%
SISTEMA DEL AGUA DE SAN MARTÍN HIDALGO	PARAMUNICIPALES MAYORES	94.92%	88.76%	100.00%	95.09%	99.33%
SISTEMA DIF DEL MUNICIPIO DE TEOCALICHE	PARAMUNICIPALES MAYORES	48.58%	59.80%	21.67%	74.91%	33.33%
SISTEMA INTEGRAL PARA EL DESARROLLO DE LA FAMILIA DEL MUNICIPIO DE CIHUATLÁN	PARAMUNICIPALES MAYORES	58.38%	42.62%	36.24%	72.73%	86.67%
SISTEMA INTEGRAL PARA EL DESARROLLO DE LA FAMILIA DEL MUNICIPIO DE TLAJOMULCO DE ZÚÑIGA	PARAMUNICIPALES MAYORES	99.53%	98.67%	100.00%	100.00%	100.00%
SISTEMA MUNICIPAL DE AGUA POTABLE Y ALCANTARILLADO DE CHAPALA	PARAMUNICIPALES MAYORES	82.83%	93.00%	93.33%	64.73%	74.67%
SISTEMA PARA EL DESARROLLO INTEGRAL DE LA FAMILIA DE ATOTONILCO EL ALTO	PARAMUNICIPALES MAYORES	79.77%	77.27%	74.29%	80.18%	87.33%
SISTEMA PARA EL DESARROLLO INTEGRAL DE LA FAMILIA DE JALOSTOTITLÁN	PARAMUNICIPALES MAYORES	47.52%	43.29%	35.65%	78.00%	38.57%
SISTEMA PARA EL DESARROLLO INTEGRAL DE LA FAMILIA DE LAGOS DE MORENO	PARAMUNICIPALES MAYORES	40.88%	56.26%	46.57%	36.18%	18.57%
SISTEMA PARA EL DESARROLLO INTEGRAL DE LA FAMILIA DE OCOTLAN, JALISCO	PARAMUNICIPALES MAYORES	65.96%	80.33%	79.08%	67.64%	34.00%
SISTEMA PARA EL DESARROLLO INTEGRAL DE LA FAMILIA DE PONCITLÁN	PARAMUNICIPALES MAYORES	0.93%	2.67%	0.00%	0.00%	0.00%
SISTEMA PARA EL DESARROLLO INTEGRAL DE LA FAMILIA DEL MUNICIPIO DE AMECA	PARAMUNICIPALES MAYORES	75.95%	88.24%	93.33%	32.00%	80.00%
SISTEMA PARA EL DESARROLLO INTEGRAL DE LA FAMILIA DEL MUNICIPIO DE ARANDAS	PARAMUNICIPALES MAYORES	78.81%	72.44%	72.38%	78.73%	92.95%
SISTEMA PARA EL DESARROLLO INTEGRAL DE LA FAMILIA DEL MUNICIPIO DE AUTLÁN	PARAMUNICIPALES MAYORES	93.83%	98.00%	100.00%	77.64%	96.00%
SISTEMA PARA EL DESARROLLO INTEGRAL DE LA FAMILIA DEL MUNICIPIO DE AYOTLAN	PARAMUNICIPALES MAYORES	43.80%	54.14%	31.57%	49.45%	34.57%
SISTEMA PARA EL DESARROLLO INTEGRAL DE LA FAMILIA DEL MUNICIPIO DE CHAPALA	PARAMUNICIPALES MAYORES	90.55%	94.57%	100.00%	74.73%	90.00%
SISTEMA PARA EL DESARROLLO INTEGRAL DE LA FAMILIA DEL MUNICIPIO DE COCULA	PARAMUNICIPALES MAYORES	35.13%	34.90%	13.05%	68.18%	26.67%
SISTEMA PARA EL DESARROLLO INTEGRAL DE LA FAMILIA DEL MUNICIPIO DE EL SALTO, JALISCO	PARAMUNICIPALES MAYORES	40.48%	51.52%	31.57%	61.64%	15.24%
SISTEMA PARA EL DESARROLLO INTEGRAL DE LA FAMILIA DEL MUNICIPIO DE ENCARNACION	PARAMUNICIPALES MAYORES	52.11%	61.86%	50.83%	66.73%	27.81%
SISTEMA PARA EL DESARROLLO INTEGRAL DE LA FAMILIA DEL MUNICIPIO DE GUADALAJARA	PARAMUNICIPALES MAYORES	98.42%	97.14%	100.00%	97.09%	100.00%
SISTEMA PARA EL DESARROLLO INTEGRAL DE LA FAMILIA DEL MUNICIPIO DE IXTLAHUACÁN DE LOS MEMBRILLOS	PARAMUNICIPALES MAYORES	94.23%	96.33%	100.00%	91.27%	89.05%
SISTEMA PARA EL DESARROLLO INTEGRAL DE LA FAMILIA DEL MUNICIPIO DE JOCOTEPEC	PARAMUNICIPALES MAYORES	91.91%	100.00%	100.00%	84.91%	79.71%
SISTEMA PARA EL DESARROLLO INTEGRAL DE LA FAMILIA DEL MUNICIPIO DE LA BARCA JALISCO	PARAMUNICIPALES MAYORES	43.17%	49.19%	46.92%	63.82%	15.24%
SISTEMA PARA EL DESARROLLO INTEGRAL DE LA FAMILIA DEL MUNICIPIO DE OJUELOS JALISCO	PARAMUNICIPALES MAYORES	27.85%	37.01%	18.00%	29.09%	21.90%
SISTEMA PARA EL DESARROLLO INTEGRAL DE LA FAMILIA DEL MUNICIPIO DE PUERTO VALLARTA	PARAMUNICIPALES MAYORES	95.82%	93.00%	93.33%	98.00%	100.00%
SISTEMA PARA EL DESARROLLO INTEGRAL DE LA FAMILIA DEL MUNICIPIO DE SAN JUAN DE LOS LAGOS	PARAMUNICIPALES MAYORES	91.33%	96.95%	93.33%	77.82%	92.67%
SISTEMA PARA EL DESARROLLO INTEGRAL DE LA FAMILIA DEL MUNICIPIO DE SAN MIGUEL EL ALTO	PARAMUNICIPALES MAYORES	86.48%	100.00%	86.24%	87.82%	66.67%
SISTEMA PARA EL DESARROLLO INTEGRAL DE LA FAMILIA DEL MUNICIPIO DE SAYULA, JALISCO	PARAMUNICIPALES MAYORES	96.69%	96.67%	100.00%	89.27%	100.00%
SISTEMA PARA EL DESARROLLO INTEGRAL DE LA FAMILIA DEL MUNICIPIO DE TALA JALISCO	PARAMUNICIPALES MAYORES	35.88%	55.66%	28.61%	20.55%	26.29%
SISTEMA PARA EL DESARROLLO INTEGRAL DE LA FAMILIA DEL MUNICIPIO DE TAMAZULA DE GORDIANO JALISCO	PARAMUNICIPALES MAYORES	67.24%	74.77%	60.57%	96.55%	38.57%
SISTEMA PARA EL DESARROLLO INTEGRAL DE LA FAMILIA DEL MUNICIPIO DE TEQUILA, JALISCO	PARAMUNICIPALES MAYORES	58.95%	56.89%	65.29%	67.64%	49.81%
SISTEMA PARA EL DESARROLLO INTEGRAL DE LA FAMILIA DEL MUNICIPIO DE TLAQUEPAQUE	PARAMUNICIPALES MAYORES	98.95%	98.67%	100.00%	97.09%	100.00%
SISTEMA PARA EL DESARROLLO INTEGRAL DE LA FAMILIA DEL MUNICIPIO DE TOMATLÁN	PARAMUNICIPALES MAYORES	67.77%	85.57%	77.36%	88.55%	18.57%
SISTEMA PARA EL DESARROLLO INTEGRAL DE LA FAMILIA DEL MUNICIPIO DE TONALÁ	PARAMUNICIPALES MAYORES	95.87%	97.59%	99.42%	100.00%	87.33%
SISTEMA PARA EL DESARROLLO INTEGRAL DE LA FAMILIA DEL MUNICIPIO DE TUXPAN	PARAMUNICIPALES MAYORES	49.54%	82.73%	41.11%	61.82%	0.00%



RESULTADOS DEL SEGUNDO PERIODO 2024
JALISCO

NOMBRE DEL ENTE PÚBLICO	CLASIFICACIÓN DEL ENTE EN SEVAC	RESULTADO GLOBAL	A. REGISTROS CONTABLES	B. REGISTROS PRESUPUESTARIOS	C. REGISTROS ADMINISTRATIVOS	D. TRANSPARENCIA
SISTEMA PARA EL DESARROLLO INTEGRAL DE LA FAMILIA DEL MUNICIPIO DE ZACOALCO DE TORRES	PARAMUNICIPALES MAYORES	97.72%	99.33%	96.14%	93.64%	100.00%
SISTEMA PARA EL DESARROLLO INTEGRAL DE LA FAMILIA DEL MUNICIPIO DE ZAPOPAN	PARAMUNICIPALES MAYORES	98.72%	96.33%	100.00%	100.00%	100.00%
SISTEMA PARA EL DESARROLLO INTEGRAL DE LA FAMILIA DEL MUNICIPIO DE ZAPOTILTC	PARAMUNICIPALES MAYORES	31.05%	34.29%	0.00%	82.73%	10.00%
SISTEMA PARA EL DESARROLLO INTEGRAL DE LA FAMILIA DEL MUNICIPIO DE ZAPOTLANEJO, JALISCO	PARAMUNICIPALES MAYORES	44.82%	59.95%	28.95%	53.82%	29.14%
ZOOLOGICO GUADALAJARA	PARAMUNICIPALES MAYORES	66.41%	65.14%	57.76%	69.82%	72.38%
14-001 ACATIC	MUNICIPIOS MENORES	50.76%	70.13%	53.60%	40.00%	36.67%
14-003 AHUALULCO DE MERCADO	MUNICIPIOS MENORES	43.05%	52.00%	71.60%	46.63%	12.67%
14-004 AMACUECA	MUNICIPIOS MENORES	93.75%	98.00%	88.00%	98.75%	90.00%
14-005 AMATITÁN	MUNICIPIOS MENORES	30.84%	24.27%	45.60%	42.21%	20.00%
14-007 SAN JUANITO DE ESCOBEDO	MUNICIPIOS MENORES	63.75%	66.00%	68.00%	90.77%	40.67%
14-009 EL ARENAL	MUNICIPIOS MENORES	81.80%	91.60%	88.00%	79.62%	69.33%
14-010 ATEMAJAC DE BRIZUELA	MUNICIPIOS MENORES	80.24%	85.07%	85.20%	95.38%	62.00%
14-011 ATENGO	MUNICIPIOS MENORES	12.07%	19.20%	0.00%	11.54%	13.33%
14-012 ATENGUILLO	MUNICIPIOS MENORES	72.46%	80.40%	75.60%	47.12%	79.33%
14-014 ATOYAC	MUNICIPIOS MENORES	67.07%	88.00%	56.00%	63.37%	56.00%
14-017 AYUTLA	MUNICIPIOS MENORES	31.12%	47.73%	61.60%	22.40%	0.00%
14-019 BOLAÑOS	MUNICIPIOS MENORES	43.45%	18.00%	53.60%	76.63%	40.00%
14-020 CABO CORRIENTES	MUNICIPIOS MENORES	37.73%	82.00%	41.60%	24.04%	0.00%
14-021 CASIMIRO CASTILLO	MUNICIPIOS MENORES	30.31%	36.53%	68.00%	13.75%	10.00%
14-025 COLOTLÁN	MUNICIPIOS MENORES	67.46%	84.67%	60.00%	92.31%	38.67%
14-026 CONCEPCIÓN DE BUENOS AIRES	MUNICIPIOS MENORES	87.49%	90.67%	70.00%	96.44%	90.00%
14-027 CUAUTILÁN DE GARCÍA BARRAGÁN	MUNICIPIOS MENORES	6.34%	14.40%	0.00%	10.10%	0.00%
14-028 CUAUTLA	MUNICIPIOS MENORES	92.40%	94.00%	86.00%	100.00%	90.00%
14-029 CUQUÍO	MUNICIPIOS MENORES	96.86%	96.93%	91.20%	97.69%	100.00%
14-031 CHIMALTITÁN	MUNICIPIOS MENORES	8.82%	16.00%	0.00%	20.10%	0.00%
14-032 CHIQUILISTLÁN	MUNICIPIOS MENORES	69.18%	86.40%	100.00%	45.29%	47.33%
14-033 DEGOLLADO	MUNICIPIOS MENORES	49.38%	50.13%	36.00%	52.69%	55.33%
14-034 EJUTLA	MUNICIPIOS MENORES	8.64%	10.80%	0.00%	0.00%	18.00%
14-036 ETZATLÁN	MUNICIPIOS MENORES	81.73%	80.27%	61.60%	76.63%	100.00%
14-038 GUACHINANGO	MUNICIPIOS MENORES	5.84%	19.47%	0.00%	0.00%	0.00%
14-040 HOSTOTIPAQUILLO	MUNICIPIOS MENORES	45.17%	35.20%	83.20%	13.85%	50.67%
14-041 HUEJÚCAR	MUNICIPIOS MENORES	13.44%	23.20%	0.00%	32.40%	0.00%
14-042 HUEJUQUILLA EL ALTO	MUNICIPIOS MENORES	62.33%	66.00%	51.20%	41.44%	80.00%
14-043 LA HUERTA	MUNICIPIOS MENORES	94.25%	93.07%	98.00%	83.65%	100.00%
14-045 IXTLAHUACÁN DEL RÍO	MUNICIPIOS MENORES	64.44%	64.13%	55.60%	64.42%	70.67%

NOMBRE DEL ENTE PÚBLICO	CLASIFICACIÓN DEL ENTE EN SEVAC	RESULTADO GLOBAL	A. REGISTROS CONTABLES	B. REGISTROS PRESUPUESTARIOS	C. REGISTROS ADMINISTRATIVOS	D. TRANSPARENCIA
14-047 JAMAY	MUNICIPIOS MENORES	98.83%	98.27%	100.00%	98.75%	98.67%
14-048 JESÚS MARÍA	MUNICIPIOS MENORES	72.91%	57.07%	45.60%	83.37%	100.00%
14-049 JIOTLÁN DE LOS DOLORES	MUNICIPIOS MENORES	87.19%	93.33%	80.00%	65.96%	100.00%
14-052 JUCHITLÁN	MUNICIPIOS MENORES	39.64%	54.93%	78.00%	37.79%	0.00%
14-054 EL LIMÓN	MUNICIPIOS MENORES	44.97%	48.27%	61.60%	51.83%	26.00%
14-055 MAGDALENA	MUNICIPIOS MENORES	76.09%	55.87%	61.60%	91.06%	96.00%
14-056 SANTA MARÍA DEL ORO	MUNICIPIOS MENORES	70.08%	63.60%	78.00%	42.02%	90.00%
14-057 LA MANZANILLA DE LA PAZ	MUNICIPIOS MENORES	17.75%	38.40%	0.00%	16.15%	10.00%
14-058 MASCOTA	MUNICIPIOS MENORES	97.47%	97.33%	100.00%	91.35%	100.00%
14-059 MAZAMITLA	MUNICIPIOS MENORES	93.54%	95.87%	100.00%	94.90%	86.00%
14-060 MEXTICACÁN	MUNICIPIOS MENORES	79.95%	79.33%	64.40%	74.33%	94.67%
14-061 MEZQUITIC	MUNICIPIOS MENORES	88.04%	98.13%	100.00%	97.98%	63.33%
14-062 MIXTLÁN	MUNICIPIOS MENORES	46.24%	51.87%	74.80%	27.60%	34.00%
14-065 PIHUAMO	MUNICIPIOS MENORES	80.22%	91.60%	70.80%	57.88%	90.00%
14-068 VILLA PURIFICACIÓN	MUNICIPIOS MENORES	31.12%	33.07%	57.60%	25.38%	15.33%
14-069 QUITUPAN	MUNICIPIOS MENORES	17.73%	33.20%	0.00%	23.85%	10.00%
14-071 SAN CRISTÓBAL DE LA BARRANCA	MUNICIPIOS MENORES	99.60%	98.67%	100.00%	100.00%	100.00%
14-072 SAN DIEGO DE ALEJANDRÍA	MUNICIPIOS MENORES	36.67%	45.47%	34.00%	66.15%	10.00%
14-074 SAN JULIÁN	MUNICIPIOS MENORES	92.72%	88.00%	100.00%	84.62%	98.00%
14-075 SAN MARCOS	MUNICIPIOS MENORES	58.98%	54.13%	64.80%	34.90%	76.00%
14-076 SAN MARTÍN DE BOLAÑOS	MUNICIPIOS MENORES	2.16%	7.20%	0.00%	0.00%	0.00%
14-079 CÓMEZ FARIAS	MUNICIPIOS MENORES	15.12%	15.20%	0.00%	17.79%	23.33%
14-080 SAN SEBASTIÁN DEL OESTE	MUNICIPIOS MENORES	97.64%	98.67%	100.00%	90.19%	100.00%
14-081 SANTA MARÍA DE LOS ÁNGELES	MUNICIPIOS MENORES	89.52%	86.53%	75.60%	95.19%	98.00%
14-084 TALPA DE ALLENDE	MUNICIPIOS MENORES	98.88%	99.33%	100.00%	95.38%	100.00%
14-086 TAPALPA	MUNICIPIOS MENORES	81.65%	86.93%	71.20%	86.63%	80.00%
14-087 TECALITLÁN	MUNICIPIOS MENORES	96.77%	97.33%	94.00%	93.85%	100.00%
14-088 TECOLOTLÁN	MUNICIPIOS MENORES	77.25%	86.13%	100.00%	49.04%	72.00%
14-089 TECHALUTA DE MONTENEGRO	MUNICIPIOS MENORES	71.14%	91.20%	88.40%	50.48%	53.33%
14-090 TENAMAXTLÁN	MUNICIPIOS MENORES	56.31%	75.60%	82.40%	40.77%	30.00%
14-092 TEOCUIATLÁN DE CORONA	MUNICIPIOS MENORES	70.92%	87.07%	76.00%	37.98%	73.33%
14-095 TEUCHITLÁN	MUNICIPIOS MENORES	65.44%	54.40%	49.20%	67.40%	86.00%
14-096 TIZAPÁN EL ALTO	MUNICIPIOS MENORES	87.56%	85.60%	64.00%	95.38%	100.00%
14-099 TOLIMÁN	MUNICIPIOS MENORES	16.42%	18.67%	36.00%	18.08%	0.00%
14-102 TONAYA	MUNICIPIOS MENORES	5.76%	9.20%	0.00%	0.00%	10.00%



RESULTADOS DEL SEGUNDO PERIODO 2024
JALISCO

NOMBRE DEL ENTE PÚBLICO	CLASIFICACIÓN DEL ENTE EN SEVAC	RESULTADO GLOBAL	A. REGISTROS CONTABLES	B. REGISTROS PRESUPUESTARIOS	C. REGISTROS ADMINISTRATIVOS	D. TRANSPARENCIA
14-103 TONILA	MUNICIPIOS MENORES	5.96%	9.87%	6.00%	0.00%	6.00%
14-104 TOTATICHE	MUNICIPIOS MENORES	53.16%	57.07%	60.40%	49.81%	46.67%
14-105 TOTOTLÁN	MUNICIPIOS MENORES	21.58%	32.27%	19.60%	19.90%	13.33%
14-106 TUXCACUESCO	MUNICIPIOS MENORES	36.41%	46.13%	27.20%	21.63%	42.67%
14-107 TUXCUECA	MUNICIPIOS MENORES	9.49%	21.47%	6.00%	9.23%	0.00%
14-109 UNIÓN DE SAN ANTONIO	MUNICIPIOS MENORES	11.55%	17.47%	0.00%	11.54%	13.33%
14-110 UNIÓN DE TULA	MUNICIPIOS MENORES	49.66%	82.40%	75.20%	49.52%	0.00%
14-111 VALLE DE GUADALUPE	MUNICIPIOS MENORES	98.23%	96.67%	100.00%	96.15%	100.00%
14-112 VALLE DE JUÁREZ	MUNICIPIOS MENORES	86.54%	96.13%	100.00%	69.52%	79.33%
14-113 SAN GABRIEL	MUNICIPIOS MENORES	99.49%	99.33%	100.00%	98.46%	100.00%
14-114 VILLA CORONA	MUNICIPIOS MENORES	45.59%	54.67%	66.80%	43.17%	24.00%
14-115 VILLA GUERRERO	MUNICIPIOS MENORES	11.33%	22.13%	0.00%	8.46%	10.00%
14-116 VILLA HIDALGO	MUNICIPIOS MENORES	92.83%	97.33%	88.00%	96.15%	89.33%
14-117 CAÑADAS DE OBREGÓN	MUNICIPIOS MENORES	63.15%	64.53%	84.80%	54.13%	53.33%
14-118 YAHUALICA DE GONZÁLEZ GALLO	MUNICIPIOS MENORES	83.76%	83.87%	64.00%	87.98%	94.00%
14-122 ZAPOTITLÁN DE VADILLO	MUNICIPIOS MENORES	9.44%	31.47%	0.00%	0.00%	0.00%
14-123 ZAPOTLÁN DEL REY	MUNICIPIOS MENORES	28.23%	20.67%	60.40%	10.77%	26.00%
14-125 SAN IGNACIO CERRO GORDO	MUNICIPIOS MENORES	95.69%	100.00%	90.00%	98.46%	93.33%
CONSEJO MUNICIPAL DEL DEPORTE DE YAHUALICA	PARAMUNICIPALES MENORES	100.00%	100.00%	100.00%	100.00%	100.00%
DIF ACATLÁN	PARAMUNICIPALES MENORES	96.58%	98.19%	100.00%	98.55%	90.00%
DIF MUNICIPAL DE AMATITÁN	PARAMUNICIPALES MENORES	36.03%	41.43%	0.00%	57.64%	40.00%
DIF MUNICIPAL DE ATEMAJAC DE BRIZUELA	PARAMUNICIPALES MENORES	0.00%	0.00%	0.00%	0.00%	0.00%
DIF MUNICIPAL DE JESÚS MARÍA	PARAMUNICIPALES MENORES	65.51%	55.24%	34.00%	84.36%	90.00%
DIF MUNICIPAL DE TONILA	PARAMUNICIPALES MENORES	0.00%	0.00%	0.00%	0.00%	0.00%
DIF MUNICIPAL IXTLAHUACAN DEL RÍO	PARAMUNICIPALES MENORES	19.48%	31.90%	0.00%	29.09%	10.00%
DIF MUNICIPAL PIHUAMO	PARAMUNICIPALES MENORES	96.88%	99.05%	91.00%	95.09%	100.00%
INSTITUTO MUNICIPAL DE LAS MUJERES DE EL GRULLO	PARAMUNICIPALES MENORES	93.93%	94.57%	100.00%	91.64%	90.00%
INSTITUTO MUNICIPAL DE LAS MUJERES DE GUACHINANGO	PARAMUNICIPALES MENORES	100.00%	100.00%	100.00%	100.00%	100.00%
INSTITUTO MUNICIPAL DE LAS MUJERES DE JIOTLÁN	PARAMUNICIPALES MENORES	90.49%	96.38%	94.00%	77.27%	90.00%
INSTITUTO MUNICIPAL DE LAS MUJERES DE SAN JULIÁN	PARAMUNICIPALES MENORES	79.79%	79.62%	87.00%	77.64%	76.00%
INSTITUTO MUNICIPAL DE LAS MUJERES DE TENAMAXTLÁN	PARAMUNICIPALES MENORES	75.50%	80.67%	96.00%	37.82%	82.00%
INSTITUTO TECALITLENSE DE LA MUJER	PARAMUNICIPALES MENORES	22.69%	33.81%	6.00%	23.27%	20.00%
ORGANISMO OPERADOR DEL SISTEMA DE AGUA POTABLE Y ALCANTARILLADO DE UNIÓN DE TULA	PARAMUNICIPALES MENORES	91.37%	85.52%	92.00%	90.18%	100.00%
SISTEMA DE AGUA POTABLE ALCANTARILLADO Y SANEAMIENTO DE COLOTLÁN	PARAMUNICIPALES MENORES	61.44%	76.57%	56.00%	52.18%	52.00%
SISTEMA DE AGUA POTABLE ALCANTARILLADO Y SANEAMIENTO DEL MUNICIPIO DE MAZAMITLA	PARAMUNICIPALES MENORES	97.60%	100.00%	100.00%	88.00%	100.00%

NOMBRE DEL ENTE PÚBLICO	CLASIFICACIÓN DEL ENTE EN SEVAC	RESULTADO GLOBAL	A. REGISTROS CONTABLES	B. REGISTROS PRESUPUESTARIOS	C. REGISTROS ADMINISTRATIVOS	D. TRANSPARENCIA
SISTEMA DE AGUA POTABLE ALCANTARILLADO Y SANEAMIENTO DEL MUNICIPIO DE VILLA HIDALGO	PARAMUNICIPALES MENORES	97.91%	96.00%	100.00%	96.55%	100.00%
SISTEMA DE AGUA POTABLE Y ALCANTARILLADO DEL MUNICIPIO DE MAGDALENA JALISCO	PARAMUNICIPALES MENORES	74.84%	60.48%	62.00%	86.36%	96.00%
SISTEMA DE AGUA POTABLE Y ALCANTARILLADO DEL MUNICIPIO DE MASCOTA	PARAMUNICIPALES MENORES	89.55%	92.57%	68.00%	92.73%	100.00%
SISTEMA DE AGUA POTABLE, ALCANTARILLADO Y SANEAMIENTO DEL MUNICIPIO DE LA HUERTA, JALISCO	PARAMUNICIPALES MENORES	90.24%	95.05%	96.00%	66.36%	98.00%
SISTEMA DE AGUA POTABLE, ALCANTARILLADO Y SANEAMIENTO DEL MUNICIPIO DE SAN IGNACIO CERRO GORDO JALISCO	PARAMUNICIPALES MENORES	91.55%	87.71%	98.00%	81.27%	100.00%
SISTEMA DE AGUA POTABLE, ALCANTARILLADO Y SANEAMIENTO DEL MUNICIPIO DE SAN JULIÁN JALISCO	PARAMUNICIPALES MENORES	65.72%	75.14%	64.00%	53.09%	64.00%
SISTEMA DE AGUA POTABLE, ALCANTARILLADO Y SANEAMIENTO DEL MUNICIPIO DE TALPA DE ALLENDE	PARAMUNICIPALES MENORES	98.68%	99.33%	96.00%	98.55%	100.00%
SISTEMA DIF ACATIC	PARAMUNICIPALES MENORES	31.35%	37.43%	0.00%	78.73%	10.00%
SISTEMA DIF DEL MUNICIPIO DE MASCOTA	PARAMUNICIPALES MENORES	64.11%	53.33%	34.00%	90.73%	82.00%
SISTEMA DIF MUNICIPAL DE CABO CORRIENTES	PARAMUNICIPALES MENORES	77.58%	90.48%	88.00%	79.09%	50.00%
SISTEMA DIF TONAYA	PARAMUNICIPALES MENORES	79.96%	93.81%	93.00%	67.64%	60.00%
SISTEMA INTEGRAL DE AGUA TAPALPA	PARAMUNICIPALES MENORES	0.93%	2.67%	0.00%	0.00%	0.00%
SISTEMA INTEGRAL DE LA FAMILIA SAN MARCOS IAS	PARAMUNICIPALES MENORES	12.79%	25.24%	0.00%	7.27%	10.00%
SISTEMA INTERMUNICIPAL DE MANEJO DE RESIDUOS SURESTE	PARAMUNICIPALES MENORES	65.23%	87.90%	100.00%	59.82%	10.00%
SISTEMA PARA EL DESARROLLO INTEGRAL DE LA FAMILIA DE BOLAÑOS	PARAMUNICIPALES MENORES	17.02%	32.00%	0.00%	29.09%	0.00%
SISTEMA PARA EL DESARROLLO INTEGRAL DE LA FAMILIA DE CAÑADAS DE OBREGÓN	PARAMUNICIPALES MENORES	85.68%	87.33%	100.00%	63.09%	90.00%
SISTEMA PARA EL DESARROLLO INTEGRAL DE LA FAMILIA DE GÓMEZ FARIÁS	PARAMUNICIPALES MENORES	51.28%	38.19%	0.00%	77.09%	90.00%
SISTEMA PARA EL DESARROLLO INTEGRAL DE LA FAMILIA DE MEZQUITIC	PARAMUNICIPALES MENORES	79.18%	90.76%	69.00%	93.09%	60.00%
SISTEMA PARA EL DESARROLLO INTEGRAL DE LA FAMILIA DE TECHALUTA DE MONTENEGRO	PARAMUNICIPALES MENORES	18.73%	22.86%	0.00%	53.64%	0.00%
SISTEMA PARA EL DESARROLLO INTEGRAL DE LA FAMILIA DE TOTATICHE	PARAMUNICIPALES MENORES	91.09%	96.95%	98.00%	75.27%	90.00%
SISTEMA PARA EL DESARROLLO INTEGRAL DE LA FAMILIA DE VALLE DE GUADALUPE	PARAMUNICIPALES MENORES	64.69%	79.43%	38.00%	81.45%	52.00%
SISTEMA PARA EL DESARROLLO INTEGRAL DE LA FAMILIA DE ZAPOTITLÁN DE VADILLO	PARAMUNICIPALES MENORES	0.00%	0.00%	0.00%	0.00%	0.00%
SISTEMA PARA EL DESARROLLO INTEGRAL DE LA FAMILIA DEL MUNICIPIO DE AHUALULCO DE MERCADO	PARAMUNICIPALES MENORES	34.31%	42.19%	0.00%	72.73%	20.00%
SISTEMA PARA EL DESARROLLO INTEGRAL DE LA FAMILIA DEL MUNICIPIO DE AMACUECA	PARAMUNICIPALES MENORES	45.29%	49.90%	0.00%	51.64%	70.00%
SISTEMA PARA EL DESARROLLO INTEGRAL DE LA FAMILIA DEL MUNICIPIO DE ARENAL	PARAMUNICIPALES MENORES	94.35%	94.67%	96.00%	85.09%	100.00%
SISTEMA PARA EL DESARROLLO INTEGRAL DE LA FAMILIA DEL MUNICIPIO DE ATENGO	PARAMUNICIPALES MENORES	76.84%	91.24%	90.00%	84.55%	40.00%
SISTEMA PARA EL DESARROLLO INTEGRAL DE LA FAMILIA DEL MUNICIPIO DE ATENGUILLO	PARAMUNICIPALES MENORES	85.30%	89.14%	85.00%	98.00%	70.00%
SISTEMA PARA EL DESARROLLO INTEGRAL DE LA FAMILIA DEL MUNICIPIO DE ATOYAC, JALISCO	PARAMUNICIPALES MENORES	15.70%	25.24%	0.00%	21.82%	10.00%
SISTEMA PARA EL DESARROLLO INTEGRAL DE LA FAMILIA DEL MUNICIPIO DE AYUTLA	PARAMUNICIPALES MENORES	86.38%	90.48%	80.00%	81.09%	90.00%
SISTEMA PARA EL DESARROLLO INTEGRAL DE LA FAMILIA DEL MUNICIPIO DE CASIMIRO CASTILLO	PARAMUNICIPALES MENORES	43.12%	61.71%	50.00%	45.09%	10.00%
SISTEMA PARA EL DESARROLLO INTEGRAL DE LA FAMILIA DEL MUNICIPIO DE CHIMALTITAN, JALISCO	PARAMUNICIPALES MENORES	0.67%	1.90%	0.00%	0.00%	0.00%
SISTEMA PARA EL DESARROLLO INTEGRAL DE LA FAMILIA DEL MUNICIPIO DE CHIQUILISTLÁN	PARAMUNICIPALES MENORES	90.90%	95.90%	92.00%	82.18%	90.00%
SISTEMA PARA EL DESARROLLO INTEGRAL DE LA FAMILIA DEL MUNICIPIO DE COLOTLÁN	PARAMUNICIPALES MENORES	60.58%	55.05%	34.00%	72.55%	80.00%
SISTEMA PARA EL DESARROLLO INTEGRAL DE LA FAMILIA DEL MUNICIPIO DE CONCEPCION DE BUENOS AIRES	PARAMUNICIPALES MENORES	43.55%	59.52%	34.00%	67.09%	10.00%

NOMBRE DEL ENTE PÚBLICO	CLASIFICACIÓN DEL ENTE EN SEVAC	RESULTADO GLOBAL	A. REGISTROS CONTABLES	B. REGISTROS PRESUPUESTARIOS	C. REGISTROS ADMINISTRATIVOS	D. TRANSPARENCIA
SISTEMA PARA EL DESARROLLO INTEGRAL DE LA FAMILIA DEL MUNICIPIO DE CUAUTITLAN DE GARCIA BARRAGAN	PARAMUNICIPALES MENORES	61.12%	91.62%	98.00%	47.27%	0.00%
SISTEMA PARA EL DESARROLLO INTEGRAL DE LA FAMILIA DEL MUNICIPIO DE CUAUTLA, JALISCO	PARAMUNICIPALES MENORES	71.80%	91.05%	95.00%	92.18%	10.00%
SISTEMA PARA EL DESARROLLO INTEGRAL DE LA FAMILIA DEL MUNICIPIO DE CUQUIO	PARAMUNICIPALES MENORES	69.32%	64.38%	38.00%	83.45%	90.00%
SISTEMA PARA EL DESARROLLO INTEGRAL DE LA FAMILIA DEL MUNICIPIO DE DEGOLLADO	PARAMUNICIPALES MENORES	37.42%	55.90%	24.00%	65.27%	0.00%
SISTEMA PARA EL DESARROLLO INTEGRAL DE LA FAMILIA DEL MUNICIPIO DE EJUTLA	PARAMUNICIPALES MENORES	37.60%	27.90%	0.00%	64.18%	60.00%
SISTEMA PARA EL DESARROLLO INTEGRAL DE LA FAMILIA DEL MUNICIPIO DE EL GRULLO	PARAMUNICIPALES MENORES	85.05%	92.29%	80.00%	71.27%	90.00%
SISTEMA PARA EL DESARROLLO INTEGRAL DE LA FAMILIA DEL MUNICIPIO DE EL LIMÓN	PARAMUNICIPALES MENORES	56.57%	74.38%	24.00%	66.18%	50.00%
SISTEMA PARA EL DESARROLLO INTEGRAL DE LA FAMILIA DEL MUNICIPIO DE ETZATLAN	PARAMUNICIPALES MENORES	22.51%	32.10%	6.00%	50.36%	0.00%
SISTEMA PARA EL DESARROLLO INTEGRAL DE LA FAMILIA DEL MUNICIPIO DE GUACHINANGO	PARAMUNICIPALES MENORES	4.93%	2.67%	20.00%	0.00%	0.00%
SISTEMA PARA EL DESARROLLO INTEGRAL DE LA FAMILIA DEL MUNICIPIO DE HOSTOTIPAQUILLO	PARAMUNICIPALES MENORES	90.74%	95.62%	93.00%	68.36%	100.00%
SISTEMA PARA EL DESARROLLO INTEGRAL DE LA FAMILIA DEL MUNICIPIO DE HUEJÚCAR	PARAMUNICIPALES MENORES	18.63%	31.52%	0.00%	38.00%	0.00%
SISTEMA PARA EL DESARROLLO INTEGRAL DE LA FAMILIA DEL MUNICIPIO DE HUEJUQUILLA EL ALTO JALISCO	PARAMUNICIPALES MENORES	27.72%	44.00%	20.00%	29.09%	10.00%
SISTEMA PARA EL DESARROLLO INTEGRAL DE LA FAMILIA DEL MUNICIPIO DE JAMAY	PARAMUNICIPALES MENORES	80.70%	79.43%	80.00%	72.00%	90.00%
SISTEMA PARA EL DESARROLLO INTEGRAL DE LA FAMILIA DEL MUNICIPIO DE JILOTLÁN DE LOS DOLORES	PARAMUNICIPALES MENORES	41.70%	63.24%	36.00%	61.82%	0.00%
SISTEMA PARA EL DESARROLLO INTEGRAL DE LA FAMILIA DEL MUNICIPIO DE JUANACATLAN, JALISCO	PARAMUNICIPALES MENORES	25.96%	30.00%	0.00%	69.82%	6.00%
SISTEMA PARA EL DESARROLLO INTEGRAL DE LA FAMILIA DEL MUNICIPIO DE JUCHITLAN, JALISCO	PARAMUNICIPALES MENORES	68.82%	59.81%	56.00%	70.91%	90.00%
SISTEMA PARA EL DESARROLLO INTEGRAL DE LA FAMILIA DEL MUNICIPIO DE LA HUERTA, JALISCO	PARAMUNICIPALES MENORES	82.72%	83.14%	83.00%	85.09%	80.00%
SISTEMA PARA EL DESARROLLO INTEGRAL DE LA FAMILIA DEL MUNICIPIO DE LA MANZANILLA DE LA PAZ	PARAMUNICIPALES MENORES	4.31%	9.81%	0.00%	4.36%	0.00%
SISTEMA PARA EL DESARROLLO INTEGRAL DE LA FAMILIA DEL MUNICIPIO DE MAGDALENA JALISCO	PARAMUNICIPALES MENORES	69.37%	60.29%	40.00%	86.36%	92.00%
SISTEMA PARA EL DESARROLLO INTEGRAL DE LA FAMILIA DEL MUNICIPIO DE MAZAMITLA	PARAMUNICIPALES MENORES	96.28%	95.62%	96.00%	93.09%	100.00%
SISTEMA PARA EL DESARROLLO INTEGRAL DE LA FAMILIA DEL MUNICIPIO DE MEXTICACÁN JALISCO	PARAMUNICIPALES MENORES	41.07%	35.33%	0.00%	56.00%	70.00%
SISTEMA PARA EL DESARROLLO INTEGRAL DE LA FAMILIA DEL MUNICIPIO DE MIXTLAN	PARAMUNICIPALES MENORES	45.29%	42.00%	0.00%	65.45%	70.00%
SISTEMA PARA EL DESARROLLO INTEGRAL DE LA FAMILIA DEL MUNICIPIO DE QUITUPAN JALISCO	PARAMUNICIPALES MENORES	0.70%	2.00%	0.00%	0.00%	0.00%
SISTEMA PARA EL DESARROLLO INTEGRAL DE LA FAMILIA DEL MUNICIPIO DE SAN CRISTOBAL DE LA BARRANCA	PARAMUNICIPALES MENORES	91.77%	93.62%	100.00%	100.00%	76.00%
SISTEMA PARA EL DESARROLLO INTEGRAL DE LA FAMILIA DEL MUNICIPIO DE SAN DIEGO DE ALEJANDRÍA	PARAMUNICIPALES MENORES	50.25%	61.71%	70.00%	73.27%	0.00%
SISTEMA PARA EL DESARROLLO INTEGRAL DE LA FAMILIA DEL MUNICIPIO DE SAN GABRIEL JALISCO	PARAMUNICIPALES MENORES	0.00%	0.00%	0.00%	0.00%	0.00%
SISTEMA PARA EL DESARROLLO INTEGRAL DE LA FAMILIA DEL MUNICIPIO DE SAN IGNACIO CERRO GORDO JALISCO	PARAMUNICIPALES MENORES	51.67%	76.48%	48.00%	64.00%	10.00%
SISTEMA PARA EL DESARROLLO INTEGRAL DE LA FAMILIA DEL MUNICIPIO DE SAN JUANITO DE ESCOBEDO	PARAMUNICIPALES MENORES	31.08%	35.81%	0.00%	72.73%	16.00%
SISTEMA PARA EL DESARROLLO INTEGRAL DE LA FAMILIA DEL MUNICIPIO DE SAN JULIÁN JALISCO	PARAMUNICIPALES MENORES	85.40%	88.19%	91.00%	94.18%	70.00%
SISTEMA PARA EL DESARROLLO INTEGRAL DE LA FAMILIA DEL MUNICIPIO DE SAN MARTÍN DE BOLAÑOS JALISCO	PARAMUNICIPALES MENORES	7.10%	13.14%	0.00%	0.00%	10.00%
SISTEMA PARA EL DESARROLLO INTEGRAL DE LA FAMILIA DEL MUNICIPIO DE SAN SEBASTIAN DEL OESTE JALISCO	PARAMUNICIPALES MENORES	45.91%	36.19%	26.00%	62.73%	62.00%
SISTEMA PARA EL DESARROLLO INTEGRAL DE LA FAMILIA DEL MUNICIPIO DE SANTA MARÍA DE LOS ÁNGELES JALISCO	PARAMUNICIPALES MENORES	69.07%	57.14%	36.00%	84.36%	100.00%



RESULTADOS DEL SEGUNDO PERIODO 2024
JALISCO

NOMBRE DEL ENTE PÚBLICO	CLASIFICACIÓN DEL ENTE EN SEVAC	RESULTADO GLOBAL	A. REGISTROS CONTABLES	B. REGISTROS PRESUPUESTARIOS	C. REGISTROS ADMINISTRATIVOS	D. TRANSPARENCIA
SISTEMA PARA EL DESARROLLO INTEGRAL DE LA FAMILIA DEL MUNICIPIO DE SANTA MARÍA DEL ORO, JALISCO	PARAMUNICIPALES MENORES	52.83%	69.62%	35.00%	69.82%	30.00%
SISTEMA PARA EL DESARROLLO INTEGRAL DE LA FAMILIA DEL MUNICIPIO DE TALPA DE ALLENDE	PARAMUNICIPALES MENORES	95.23%	99.33%	100.00%	89.82%	90.00%
SISTEMA PARA EL DESARROLLO INTEGRAL DE LA FAMILIA DEL MUNICIPIO DE TAPALPA	PARAMUNICIPALES MENORES	0.93%	2.67%	0.00%	0.00%	0.00%
SISTEMA PARA EL DESARROLLO INTEGRAL DE LA FAMILIA DEL MUNICIPIO DE TECALITLÁN, JALISCO	PARAMUNICIPALES MENORES	98.43%	96.67%	100.00%	98.00%	100.00%
SISTEMA PARA EL DESARROLLO INTEGRAL DE LA FAMILIA DEL MUNICIPIO DE TECOLOTLÁN JALISCO	PARAMUNICIPALES MENORES	94.57%	93.62%	98.00%	86.00%	100.00%
SISTEMA PARA EL DESARROLLO INTEGRAL DE LA FAMILIA DEL MUNICIPIO DE TENAMAXTLÁN	PARAMUNICIPALES MENORES	77.81%	92.67%	81.00%	68.36%	62.00%
SISTEMA PARA EL DESARROLLO INTEGRAL DE LA FAMILIA DEL MUNICIPIO DE TEOCUITATLÁN DE CORONA JALISCO	PARAMUNICIPALES MENORES	47.65%	77.43%	30.00%	72.73%	0.00%
SISTEMA PARA EL DESARROLLO INTEGRAL DE LA FAMILIA DEL MUNICIPIO DE TEUCHITLAN JAL.	PARAMUNICIPALES MENORES	94.30%	92.95%	96.00%	87.82%	100.00%
SISTEMA PARA EL DESARROLLO INTEGRAL DE LA FAMILIA DEL MUNICIPIO DE TIZAPÁN EL ALTO	PARAMUNICIPALES MENORES	35.48%	44.76%	32.00%	67.09%	0.00%
SISTEMA PARA EL DESARROLLO INTEGRAL DE LA FAMILIA DEL MUNICIPIO DE TOLIMÁN	PARAMUNICIPALES MENORES	27.86%	31.90%	34.00%	49.45%	0.00%
SISTEMA PARA EL DESARROLLO INTEGRAL DE LA FAMILIA DEL MUNICIPIO DE TOTOTLÁN JALISCO	PARAMUNICIPALES MENORES	76.78%	88.76%	95.00%	61.09%	58.00%
SISTEMA PARA EL DESARROLLO INTEGRAL DE LA FAMILIA DEL MUNICIPIO DE TUXCACUESCO JALISCO	PARAMUNICIPALES MENORES	78.14%	84.57%	72.00%	58.18%	90.00%
SISTEMA PARA EL DESARROLLO INTEGRAL DE LA FAMILIA DEL MUNICIPIO DE TUXCUECA	PARAMUNICIPALES MENORES	24.14%	22.86%	0.00%	68.18%	10.00%
SISTEMA PARA EL DESARROLLO INTEGRAL DE LA FAMILIA DEL MUNICIPIO DE UNIÓN DE SAN ANTONIO JALISCO	PARAMUNICIPALES MENORES	67.21%	81.14%	93.00%	88.55%	10.00%
SISTEMA PARA EL DESARROLLO INTEGRAL DE LA FAMILIA DEL MUNICIPIO DE UNIÓN DE TULA JALISCO	PARAMUNICIPALES MENORES	81.45%	94.19%	98.00%	56.91%	70.00%
SISTEMA PARA EL DESARROLLO INTEGRAL DE LA FAMILIA DEL MUNICIPIO DE VALLE DE JUAREZ	PARAMUNICIPALES MENORES	84.44%	97.71%	96.00%	80.18%	60.00%
SISTEMA PARA EL DESARROLLO INTEGRAL DE LA FAMILIA DEL MUNICIPIO DE VILLA CORONA JALISCO	PARAMUNICIPALES MENORES	92.27%	88.76%	95.00%	86.00%	100.00%
SISTEMA PARA EL DESARROLLO INTEGRAL DE LA FAMILIA DEL MUNICIPIO DE VILLA GUERRERO	PARAMUNICIPALES MENORES	64.48%	82.86%	30.00%	34.91%	90.00%
SISTEMA PARA EL DESARROLLO INTEGRAL DE LA FAMILIA DEL MUNICIPIO DE VILLA HIDALGO	PARAMUNICIPALES MENORES	97.33%	96.00%	98.00%	95.64%	100.00%
SISTEMA PARA EL DESARROLLO INTEGRAL DE LA FAMILIA DEL MUNICIPIO DE VILLA PURIFICACIÓN	PARAMUNICIPALES MENORES	13.58%	31.33%	0.00%	13.09%	0.00%
SISTEMA PARA EL DESARROLLO INTEGRAL DE LA FAMILIA DEL MUNICIPIO DE YAHUALICA DE GONZÁLEZ GALLO	PARAMUNICIPALES MENORES	56.70%	49.24%	48.00%	61.82%	70.00%
SISTEMA PARA EL DESARROLLO INTEGRAL DE LA FAMILIA DEL MUNICIPIO DE ZAPOTLÁN DEL REY JALISCO	PARAMUNICIPALES MENORES	2.27%	6.48%	0.00%	0.00%	0.00%

NOMBRE DEL ENTE PÚBLICO	CLASIFICACIÓN DEL ENTE EN SEVAC	RESULTADO GLOBAL	A. REGISTROS CONTABLES	B. REGISTROS PRESUPUESTARIOS	C. REGISTROS ADMINISTRATIVOS	D. TRANSPARENCIA
PODER EJECUTIVO DEL ESTADO DE MÉXICO	PODER EJECUTIVO ESTATAL	100.00%	100.00%	100.00%	100.00%	100.00%
COMISIÓN DE DERECHOS HUMANOS DEL ESTADO DE MÉXICO	PODERES Y AUTÓNOMOS	100.00%	100.00%	100.00%	100.00%	100.00%
FISCALÍA GENERAL DE JUSTICIA DEL ESTADO DE MÉXICO	PODERES Y AUTÓNOMOS	100.00%	100.00%	100.00%	100.00%	100.00%
INSTITUTO DE TRANSPARENCIA Y ACCESO A LA INFORMACIÓN PÚBLICA DEL ESTADO DE MÉXICO Y MUNICIPIOS	PODERES Y AUTÓNOMOS	100.00%	100.00%	100.00%	100.00%	100.00%
INSTITUTO ELECTORAL DEL ESTADO DE MÉXICO	PODERES Y AUTÓNOMOS	98.73%	100.00%	100.00%	96.15%	98.00%
PODER JUDICIAL DEL ESTADO DE MÉXICO	PODERES Y AUTÓNOMOS	100.00%	100.00%	100.00%	100.00%	100.00%
PODER LEGISLATIVO DEL ESTADO DE MÉXICO	PODERES Y AUTÓNOMOS	100.00%	100.00%	100.00%	100.00%	100.00%
TRIBUNAL DE JUSTICIA ADMINISTRATIVA DEL ESTADO DE MÉXICO	PODERES Y AUTÓNOMOS	99.53%	98.67%	100.00%	100.00%	100.00%
TRIBUNAL ELECTORAL DEL ESTADO DE MÉXICO	PODERES Y AUTÓNOMOS	96.52%	99.33%	89.88%	99.23%	95.71%
UNIVERSIDAD AUTÓNOMA DEL ESTADO DE MÉXICO	PODERES Y AUTÓNOMOS	100.00%	100.00%	100.00%	100.00%	100.00%
BANCO DE TEJIDOS DEL ESTADO DE MÉXICO	PARAESTATALES	100.00%	100.00%	100.00%	100.00%	100.00%
CENTRO DE CONCILIACION LABORAL DEL ESTADO DE MEXICO	PARAESTATALES	100.00%	100.00%	100.00%	100.00%	100.00%
CENTRO DE CONTROL DE CONFIANZA DEL ESTADO DE MÉXICO	PARAESTATALES	97.52%	93.40%	99.14%	100.00%	100.00%
CENTRO REGIONAL DE FORMACIÓN DOCENTE E INVESTIGACIÓN EDUCATIVA DEL ESTADO DE MÉXICO	PARAESTATALES	99.07%	97.33%	100.00%	100.00%	100.00%
COLEGIO DE BACHILLERES DEL ESTADO DE MÉXICO	PARAESTATALES	100.00%	100.00%	100.00%	100.00%	100.00%
COLEGIO DE EDUCACIÓN PROFESIONAL TÉCNICA DEL ESTADO DE MÉXICO	PARAESTATALES	100.00%	100.00%	100.00%	100.00%	100.00%
COLEGIO DE ESTUDIOS CIENTÍFICOS Y TECNOLÓGICOS DEL ESTADO DE MÉXICO	PARAESTATALES	100.00%	100.00%	100.00%	100.00%	100.00%
COMISIÓN DE CONCILIACIÓN Y ARBITRAJE MÉDICO DEL ESTADO DE MÉXICO	PARAESTATALES	98.91%	97.33%	100.00%	99.23%	100.00%
COMISIÓN DEL AGUA DEL ESTADO DE MÉXICO	PARAESTATALES	98.77%	96.49%	100.00%	100.00%	100.00%
COMISIÓN ESTATAL DE PARQUES NATURALES Y DE LA FAUNA	PARAESTATALES	97.95%	96.90%	100.00%	97.69%	98.00%
COMISIÓN TÉCNICA DEL AGUA DEL ESTADO DE MÉXICO	PARAESTATALES	100.00%	100.00%	100.00%	100.00%	100.00%
COMITÉ DE PLANEACIÓN PARA EL DESARROLLO DEL ESTADO DE MÉXICO	PARAESTATALES	99.17%	100.00%	100.00%	100.00%	96.67%
CONSEJO DE INVESTIGACIÓN Y EVALUACIÓN DE LA POLÍTICA SOCIAL	PARAESTATALES	99.88%	100.00%	99.42%	100.00%	100.00%
CONSEJO ESTATAL PARA EL DESARROLLO INTEGRAL DE LOS PUEBLOS INDÍGENAS DEL ESTADO DE MÉXICO	PARAESTATALES	98.78%	97.00%	99.14%	100.00%	100.00%
CONSEJO MEXIQUENSE DE CIENCIA Y TECNOLOGÍA	PARAESTATALES	99.91%	100.00%	99.57%	100.00%	100.00%
FIDEICOMISO PARA EL DESARROLLO DE PARQUES Y ZONAS INDUSTRIALES EN EL ESTADO DE MÉXICO	PARAESTATALES	99.57%	100.00%	97.86%	100.00%	100.00%
FIDEICOMISO PÚBLICO PARA LA CONSTRUCCIÓN DE CENTROS PREVENTIVOS Y DE READAPTACIÓN SOCIAL EN EL ESTADO DE MÉXICO	PARAESTATALES	60.68%	78.78%	99.57%	65.93%	0.00%
HOSPITAL REGIONAL DE ALTA ESPECIALIDAD ZUMPANGO	PARAESTATALES	98.69%	100.00%	100.00%	98.46%	96.00%
INSTITUTO DE CAPACITACIÓN Y ADIESTRAMIENTO PARA EL TRABAJO INDUSTRIAL	PARAESTATALES	98.49%	100.00%	94.00%	98.46%	100.00%
INSTITUTO DE FOMENTO MINERO Y ESTUDIOS GEOLÓGICOS DEL ESTADO DE MÉXICO	PARAESTATALES	100.00%	100.00%	100.00%	100.00%	100.00%
INSTITUTO DE INFORMACIÓN E INVESTIGACIÓN GEOGRÁFICA, ESTADÍSTICA Y CATASTRAL DEL ESTADO DE MÉXICO	PARAESTATALES	96.37%	100.00%	95.19%	100.00%	89.33%
INSTITUTO DE INVESTIGACIÓN Y CAPACITACIÓN AGROPECUARIA, ACUÍCOLA Y FORESTAL DEL ESTADO DE MÉXICO	PARAESTATALES	95.70%	90.40%	95.29%	100.00%	100.00%
INSTITUTO DE INVESTIGACIÓN Y FOMENTO DE LAS ARTESANÍAS DEL ESTADO DE MÉXICO	PARAESTATALES	96.63%	94.23%	98.83%	96.92%	98.00%



RESULTADOS DEL SEGUNDO PERIODO 2024
MÉXICO

NOMBRE DEL ENTE PÚBLICO	CLASIFICACIÓN DEL ENTE EN SEVAC	RESULTADO GLOBAL	A. REGISTROS CONTABLES	B. REGISTROS PRESUPUESTARIOS	C. REGISTROS ADMINISTRATIVOS	D. TRANSPARENCIA
INSTITUTO DE LA FUNCIÓN REGISTRAL DEL ESTADO DE MÉXICO	PARAESTATALES	99.08%	99.13%	100.00%	96.92%	100.00%
INSTITUTO DE POLÍTICAS PÚBLICAS DEL ESTADO DE MÉXICO Y SUS MUNICIPIOS	PARAESTATALES	96.26%	91.47%	96.23%	100.00%	100.00%
INSTITUTO DE SALUD DEL ESTADO DE MÉXICO	PARAESTATALES	100.00%	100.00%	100.00%	100.00%	100.00%
INSTITUTO DE SEGURIDAD SOCIAL DEL ESTADO DE MÉXICO Y MUNICIPIOS	PARAESTATALES	97.98%	100.00%	91.43%	98.46%	100.00%
INSTITUTO ESTATAL DE ENERGÍA Y CAMBIO CLIMÁTICO	PARAESTATALES	99.18%	99.33%	97.86%	99.23%	100.00%
INSTITUTO HACENDARIO DEL ESTADO DE MÉXICO	PARAESTATALES	96.16%	96.90%	95.71%	93.85%	97.33%
INSTITUTO MATERNO INFANTIL DEL ESTADO DE MÉXICO	PARAESTATALES	97.05%	93.47%	100.00%	100.00%	97.33%
INSTITUTO MEXIQUENSE DE LA INFRAESTRUCTURA FÍSICA EDUCATIVA	PARAESTATALES	100.00%	100.00%	100.00%	100.00%	100.00%
INSTITUTO MEXIQUENSE DE LA JUVENTUD	PARAESTATALES	99.69%	100.00%	100.00%	98.46%	100.00%
INSTITUTO MEXIQUENSE DE LA PIROTECNIA	PARAESTATALES	98.60%	96.00%	100.00%	100.00%	100.00%
INSTITUTO MEXIQUENSE DE LA VIVIENDA SOCIAL	PARAESTATALES	96.70%	94.67%	100.00%	96.15%	97.33%
INSTITUTO MEXIQUENSE DEL EMPRENDEDOR	PARAESTATALES	97.19%	100.00%	100.00%	98.46%	90.00%
INSTITUTO MEXIQUENSE PARA LA DISCAPACIDAD	PARAESTATALES	99.88%	100.00%	99.42%	100.00%	100.00%
JUNTA DE ASISTENCIA PRIVADA DEL ESTADO MÉXICO	PARAESTATALES	100.00%	100.00%	100.00%	100.00%	100.00%
JUNTA DE CAMINOS DEL ESTADO DE MÉXICO	PARAESTATALES	99.26%	100.00%	97.08%	99.23%	100.00%
PROCURADURÍA DE PROTECCIÓN AL AMBIENTE DEL ESTADO DE MÉXICO	PARAESTATALES	100.00%	100.00%	100.00%	100.00%	100.00%
PROTECTORA DE BOSQUES DEL ESTADO DE MÉXICO	PARAESTATALES	100.00%	100.00%	100.00%	100.00%	100.00%
RECICLAGUA AMBIENTAL, S.A. DE C.V.	PARAESTATALES	96.36%	99.57%	100.00%	99.23%	86.67%
SECRETARÍA EJECUTIVA DEL SISTEMA ESTATAL ANTICORRUPCIÓN DEL ESTADO DE MÉXICO	PARAESTATALES	98.93%	99.33%	100.00%	100.00%	96.67%
SERVICIOS EDUCATIVOS INTEGRADOS AL ESTADO DE MÉXICO	PARAESTATALES	100.00%	100.00%	100.00%	100.00%	100.00%
SISTEMA DE AUTOPISTAS, AEROPUERTOS, SERVICIOS CONEXOS Y AUXILIARES DEL ESTADO DE MÉXICO	PARAESTATALES	98.36%	97.80%	95.64%	100.00%	100.00%
SISTEMA DE TRANSPORTE MASIVO Y TELEFÉRICO DEL ESTADO DE MÉXICO	PARAESTATALES	100.00%	100.00%	100.00%	100.00%	100.00%
SISTEMA MEXIQUENSE DE MEDIOS PÚBLICOS	PARAESTATALES	100.00%	100.00%	100.00%	100.00%	100.00%
SISTEMA PARA EL DESARROLLO INTEGRAL DE LA FAMILIA DEL ESTADO DE MÉXICO	PARAESTATALES	99.91%	100.00%	99.57%	100.00%	100.00%
TECNOLÓGICO DE ESTUDIOS SUPERIORES DE CHALCO	PARAESTATALES	72.00%	96.96%	77.21%	94.07%	15.24%
TECNOLÓGICO DE ESTUDIOS SUPERIORES DE CHICOLAPAN	PARAESTATALES	95.82%	99.57%	96.69%	99.23%	87.14%
TECNOLÓGICO DE ESTUDIOS SUPERIORES DE CHIMALHUACÁN	PARAESTATALES	100.00%	100.00%	100.00%	100.00%	100.00%
TECNOLÓGICO DE ESTUDIOS SUPERIORES DE COACALCO	PARAESTATALES	94.29%	100.00%	91.43%	100.00%	84.00%
TECNOLÓGICO DE ESTUDIOS SUPERIORES DE CUAUTITLÁN IZCALLI	PARAESTATALES	99.57%	100.00%	97.86%	100.00%	100.00%
TECNOLÓGICO DE ESTUDIOS SUPERIORES DE ECATEPEC	PARAESTATALES	97.42%	94.83%	100.00%	96.15%	100.00%
TECNOLÓGICO DE ESTUDIOS SUPERIORES DE HUIXQUILUCÁN	PARAESTATALES	100.00%	100.00%	100.00%	100.00%	100.00%
TECNOLÓGICO DE ESTUDIOS SUPERIORES DE IXTAPALUCA	PARAESTATALES	99.53%	100.00%	97.67%	100.00%	100.00%
TECNOLÓGICO DE ESTUDIOS SUPERIORES DE JILOTEPEC	PARAESTATALES	100.00%	100.00%	100.00%	100.00%	100.00%
TECNOLÓGICO DE ESTUDIOS SUPERIORES DE JOCOTITLÁN	PARAESTATALES	94.52%	100.00%	84.76%	96.15%	93.33%
TECNOLÓGICO DE ESTUDIOS SUPERIORES DE SAN FELIPE DEL PROGRESO	PARAESTATALES	100.00%	100.00%	100.00%	100.00%	100.00%



RESULTADOS DEL SEGUNDO PERIODO 2024
MÉXICO

NOMBRE DEL ENTE PÚBLICO	CLASIFICACIÓN DEL ENTE EN SEVAC	RESULTADO GLOBAL	A. REGISTROS CONTABLES	B. REGISTROS PRESUPUESTARIOS	C. REGISTROS ADMINISTRATIVOS	D. TRANSPARENCIA
TECNOLÓGICO DE ESTUDIOS SUPERIORES DE TIANGUISTENCO	PARAESTATALES	100.00%	100.00%	100.00%	100.00%	100.00%
TECNOLÓGICO DE ESTUDIOS SUPERIORES DE VALLE DE BRAVO	PARAESTATALES	98.04%	97.83%	97.86%	96.15%	100.00%
TECNOLÓGICO DE ESTUDIOS SUPERIORES DE VILLA GUERRERO	PARAESTATALES	100.00%	100.00%	100.00%	100.00%	100.00%
TECNOLÓGICO DE ESTUDIOS SUPERIORES DEL ORIENTE DEL ESTADO DE MÉXICO	PARAESTATALES	100.00%	100.00%	100.00%	100.00%	100.00%
UNIDAD DE ASUNTOS INTERNOS	PARAESTATALES	98.56%	100.00%	92.80%	100.00%	100.00%
UNIVERSIDAD DIGITAL DEL ESTADO DE MÉXICO	PARAESTATALES	100.00%	100.00%	100.00%	100.00%	100.00%
UNIVERSIDAD ESTATAL DEL VALLE DE ECATEPEC	PARAESTATALES	100.00%	100.00%	100.00%	100.00%	100.00%
UNIVERSIDAD ESTATAL DEL VALLE DE TOLUCA	PARAESTATALES	100.00%	100.00%	100.00%	100.00%	100.00%
UNIVERSIDAD INTERCULTURAL DEL ESTADO DE MÉXICO	PARAESTATALES	100.00%	100.00%	100.00%	100.00%	100.00%
UNIVERSIDAD MEXIQUENSE DE SEGURIDAD	PARAESTATALES	100.00%	100.00%	100.00%	100.00%	100.00%
UNIVERSIDAD MEXIQUENSE DEL BICENTENARIO	PARAESTATALES	100.00%	100.00%	100.00%	100.00%	100.00%
UNIVERSIDAD POLITÉCNICA DE ATLACOMULCO	PARAESTATALES	100.00%	100.00%	100.00%	100.00%	100.00%
UNIVERSIDAD POLITÉCNICA DE ATLAUTLA	PARAESTATALES	100.00%	100.00%	100.00%	100.00%	100.00%
UNIVERSIDAD POLITÉCNICA DE CHIMALHUACÁN	PARAESTATALES	100.00%	100.00%	100.00%	100.00%	100.00%
UNIVERSIDAD POLITÉCNICA DE CUAUTITLAN IZCALLI	PARAESTATALES	100.00%	100.00%	100.00%	100.00%	100.00%
UNIVERSIDAD POLITÉCNICA DE OTZOLOTEPEC	PARAESTATALES	100.00%	100.00%	100.00%	100.00%	100.00%
UNIVERSIDAD POLITÉCNICA DE TECÁMAC	PARAESTATALES	100.00%	100.00%	100.00%	100.00%	100.00%
UNIVERSIDAD POLITÉCNICA DE TEXCOCO	PARAESTATALES	100.00%	100.00%	100.00%	100.00%	100.00%
UNIVERSIDAD POLITÉCNICA DEL VALLE DE MÉXICO	PARAESTATALES	100.00%	100.00%	100.00%	100.00%	100.00%
UNIVERSIDAD POLITÉCNICA DEL VALLE DE TOLUCA	PARAESTATALES	100.00%	100.00%	100.00%	100.00%	100.00%
UNIVERSIDAD TECNOLÓGICA DE NEZAHUALCÓYOTL	PARAESTATALES	100.00%	100.00%	100.00%	100.00%	100.00%
UNIVERSIDAD TECNOLÓGICA DE TECÁMAC	PARAESTATALES	100.00%	100.00%	100.00%	100.00%	100.00%
UNIVERSIDAD TECNOLÓGICA DE ZINACANTEPEC	PARAESTATALES	100.00%	100.00%	100.00%	100.00%	100.00%
UNIVERSIDAD TECNOLÓGICA DEL SUR DEL ESTADO DE MÉXICO	PARAESTATALES	100.00%	100.00%	100.00%	100.00%	100.00%
UNIVERSIDAD TECNOLÓGICA DEL VALLE DE TOLUCA	PARAESTATALES	99.50%	100.00%	100.00%	100.00%	98.00%
UNIVERSIDAD TECNOLÓGICA FIDEL VELÁZQUEZ	PARAESTATALES	100.00%	100.00%	100.00%	100.00%	100.00%
15-001 ACAMBAY	MUNICIPIOS MAYORES	89.81%	86.67%	91.25%	77.79%	100.00%
15-002 ACOLMAN	MUNICIPIOS MAYORES	74.46%	82.67%	71.58%	49.23%	85.00%
15-003 ACULCO	MUNICIPIOS MAYORES	94.85%	97.20%	89.05%	96.92%	95.00%
15-004 ALMOLOYA DE ALQUISIRAS	MUNICIPIOS MAYORES	94.98%	95.60%	94.04%	96.73%	93.81%
15-005 ALMOLOYA DE JUÁREZ	MUNICIPIOS MAYORES	98.02%	98.40%	100.00%	100.00%	95.00%
15-006 ALMOLOYA DEL RÍO	MUNICIPIOS MAYORES	97.92%	93.07%	100.00%	100.00%	100.00%
15-007 AMANALCO	MUNICIPIOS MAYORES	94.23%	94.53%	99.14%	85.19%	96.67%
15-008 AMATEPEC	MUNICIPIOS MAYORES	94.84%	98.00%	97.08%	80.10%	100.00%
15-009 AMECAMECA	MUNICIPIOS MAYORES	99.57%	100.00%	97.86%	100.00%	100.00%



RESULTADOS DEL SEGUNDO PERIODO 2024
MÉXICO

NOMBRE DEL ENTE PÚBLICO	CLASIFICACIÓN DEL ENTE EN SEVAC	RESULTADO GLOBAL	A. REGISTROS CONTABLES	B. REGISTROS PRESUPUESTARIOS	C. REGISTROS ADMINISTRATIVOS	D. TRANSPARENCIA
15-010 APAXCO	MUNICIPIOS MAYORES	94.66%	98.00%	90.42%	97.69%	92.14%
15-011 ATENCO	MUNICIPIOS MAYORES	100.00%	100.00%	100.00%	100.00%	100.00%
15-012 ATIZAPÁN	MUNICIPIOS MAYORES	95.71%	97.60%	91.19%	98.46%	95.00%
15-013 ATIZAPÁN DE ZARAGOZA	MUNICIPIOS MAYORES	98.57%	95.73%	100.00%	99.23%	100.00%
15-014 ATLACOMULCO	MUNICIPIOS MAYORES	99.00%	100.00%	100.00%	100.00%	96.67%
15-015 ATLAUTLA	MUNICIPIOS MAYORES	97.40%	94.93%	100.00%	94.62%	100.00%
15-016 AXAPUSCO	MUNICIPIOS MAYORES	98.48%	98.00%	100.00%	95.38%	100.00%
15-017 AYAPANGO	MUNICIPIOS MAYORES	86.02%	92.80%	89.52%	94.62%	71.19%
15-018 CALIMAYA	MUNICIPIOS MAYORES	97.10%	95.87%	97.08%	94.62%	100.00%
15-019 CAPULHUAC	MUNICIPIOS MAYORES	97.82%	97.60%	100.00%	97.69%	96.67%
15-020 COACALCO DE BERRIOZÁBAL	MUNICIPIOS MAYORES	100.00%	100.00%	100.00%	100.00%	100.00%
15-021 COATEPEC HARINAS	MUNICIPIOS MAYORES	98.40%	94.67%	100.00%	100.00%	100.00%
15-022 COCOTITLÁN	MUNICIPIOS MAYORES	100.00%	100.00%	100.00%	100.00%	100.00%
15-023 COYOTEPEC	MUNICIPIOS MAYORES	88.02%	93.27%	100.00%	91.63%	72.38%
15-024 CUAUTITLÁN	MUNICIPIOS MAYORES	98.45%	95.87%	100.00%	98.46%	100.00%
15-025 CHALCO	MUNICIPIOS MAYORES	100.00%	100.00%	100.00%	100.00%	100.00%
15-026 CHAPA DE MOTA	MUNICIPIOS MAYORES	96.76%	94.67%	97.33%	95.96%	99.00%
15-027 CHAPULTEPEC	MUNICIPIOS MAYORES	90.01%	89.07%	100.00%	85.19%	87.50%
15-028 CHIAUTLA	MUNICIPIOS MAYORES	100.00%	100.00%	100.00%	100.00%	100.00%
15-029 CHICOLOAPAN	MUNICIPIOS MAYORES	98.68%	99.20%	100.00%	94.62%	100.00%
15-030 CHICONCUAC	MUNICIPIOS MAYORES	97.80%	92.67%	100.00%	100.00%	100.00%
15-031 CHIMALHUACÁN	MUNICIPIOS MAYORES	92.45%	98.00%	80.24%	100.00%	90.00%
15-032 DONATO GUERRA	MUNICIPIOS MAYORES	93.37%	88.67%	90.08%	93.75%	100.00%
15-033 ECATEPEC DE MORELOS	MUNICIPIOS MAYORES	80.11%	84.67%	74.20%	66.15%	88.81%
15-034 ECATZINGO	MUNICIPIOS MAYORES	97.33%	100.00%	98.67%	98.46%	93.00%
15-035 HUEHUETOCA	MUNICIPIOS MAYORES	100.00%	100.00%	100.00%	100.00%	100.00%
15-036 HUEYPOXTLA	MUNICIPIOS MAYORES	99.64%	98.80%	100.00%	100.00%	100.00%
15-037 HUIXQUILUCAN	MUNICIPIOS MAYORES	97.25%	94.40%	95.40%	99.23%	100.00%
15-038 ISIDRO FABELA	MUNICIPIOS MAYORES	99.88%	99.60%	100.00%	100.00%	100.00%
15-039 IXTAPALUCA	MUNICIPIOS MAYORES	100.00%	100.00%	100.00%	100.00%	100.00%
15-040 IXTAPAN DE LA SAL	MUNICIPIOS MAYORES	96.87%	91.67%	98.40%	98.46%	100.00%
15-041 IXTAPAN DEL ORO	MUNICIPIOS MAYORES	96.35%	92.53%	94.48%	98.46%	100.00%
15-042 IXTLAHUACA	MUNICIPIOS MAYORES	100.00%	100.00%	100.00%	100.00%	100.00%
15-043 XALATLACO	MUNICIPIOS MAYORES	80.78%	90.60%	91.82%	95.48%	53.81%
15-044 JALTENCO	MUNICIPIOS MAYORES	83.56%	90.67%	64.94%	96.15%	80.48%



RESULTADOS DEL SEGUNDO PERIODO 2024
MÉXICO

NOMBRE DEL ENTE PÚBLICO	CLASIFICACIÓN DEL ENTE EN SEVAC	RESULTADO GLOBAL	A. REGISTROS CONTABLES	B. REGISTROS PRESUPUESTARIOS	C. REGISTROS ADMINISTRATIVOS	D. TRANSPARENCIA
15-045 JILOTEPEC	MUNICIPIOS MAYORES	99.68%	98.93%	100.00%	100.00%	100.00%
15-046 JILOTZINGO	MUNICIPIOS MAYORES	85.50%	87.33%	97.98%	91.54%	71.33%
15-047 JIQUIPILCO	MUNICIPIOS MAYORES	98.89%	96.80%	100.00%	99.23%	100.00%
15-048 JOCOTILÁN	MUNICIPIOS MAYORES	100.00%	100.00%	100.00%	100.00%	100.00%
15-049 JOQUICINGO	MUNICIPIOS MAYORES	100.00%	100.00%	100.00%	100.00%	100.00%
15-050 JUCHITEPEC	MUNICIPIOS MAYORES	98.50%	100.00%	100.00%	92.50%	100.00%
15-051 LERMA	MUNICIPIOS MAYORES	100.00%	100.00%	100.00%	100.00%	100.00%
15-052 MALINALCO	MUNICIPIOS MAYORES	86.55%	95.93%	95.89%	98.46%	63.00%
15-053 MELCHOR OCAMPO	MUNICIPIOS MAYORES	100.00%	100.00%	100.00%	100.00%	100.00%
15-054 METEPEC	MUNICIPIOS MAYORES	100.00%	100.00%	100.00%	100.00%	100.00%
15-055 MEXICALTZINGO	MUNICIPIOS MAYORES	99.82%	99.40%	100.00%	100.00%	100.00%
15-056 MORELOS	MUNICIPIOS MAYORES	97.75%	96.87%	100.00%	98.46%	96.67%
15-057 NAUCALPAN DE JUÁREZ	MUNICIPIOS MAYORES	99.60%	98.67%	100.00%	100.00%	100.00%
15-058 NEZAHUALCÓYOTL	MUNICIPIOS MAYORES	97.64%	98.67%	100.00%	97.69%	95.00%
15-059 NEXTLALPAN	MUNICIPIOS MAYORES	95.67%	100.00%	99.42%	100.00%	85.95%
15-060 NICOLÁS ROMERO	MUNICIPIOS MAYORES	100.00%	100.00%	100.00%	100.00%	100.00%
15-061 NOPALTEPEC	MUNICIPIOS MAYORES	97.08%	100.00%	99.14%	90.77%	97.00%
15-062 OCOYOACAC	MUNICIPIOS MAYORES	99.69%	100.00%	100.00%	98.46%	100.00%
15-063 OCUILAN	MUNICIPIOS MAYORES	94.23%	98.40%	100.00%	92.31%	87.50%
15-064 EL ORO	MUNICIPIOS MAYORES	98.66%	97.60%	99.42%	97.50%	100.00%
15-065 OTUMBA	MUNICIPIOS MAYORES	85.50%	77.07%	97.86%	82.31%	87.83%
15-066 OTZOLOAPAN	MUNICIPIOS MAYORES	66.32%	70.93%	77.51%	67.40%	53.52%
15-067 OTZOLTEPEC	MUNICIPIOS MAYORES	97.96%	98.00%	97.33%	98.46%	98.00%
15-068 OZUMBA	MUNICIPIOS MAYORES	100.00%	100.00%	100.00%	100.00%	100.00%
15-069 PAPALOTLA	MUNICIPIOS MAYORES	97.20%	97.33%	100.00%	90.00%	100.00%
15-070 LA PAZ	MUNICIPIOS MAYORES	94.55%	97.60%	95.62%	86.73%	96.00%
15-071 POLOTILÁN	MUNICIPIOS MAYORES	96.00%	94.67%	100.00%	99.23%	92.50%
15-072 RAYÓN	MUNICIPIOS MAYORES	94.84%	88.80%	100.00%	97.69%	95.52%
15-073 SAN ANTONIO LA ISLA	MUNICIPIOS MAYORES	96.67%	98.80%	98.67%	98.46%	92.00%
15-074 SAN FELIPE DEL PROGRESO	MUNICIPIOS MAYORES	97.46%	94.87%	100.00%	99.23%	97.17%
15-075 SAN MARTÍN DE LAS PIRÁMIDES	MUNICIPIOS MAYORES	85.54%	90.80%	90.42%	55.58%	97.00%
15-076 SAN MATEO ATENCO	MUNICIPIOS MAYORES	91.38%	83.67%	90.61%	92.31%	99.00%
15-077 SAN SIMÓN DE GUERRERO	MUNICIPIOS MAYORES	99.40%	98.00%	100.00%	100.00%	100.00%
15-078 SANTO TOMÁS	MUNICIPIOS MAYORES	92.70%	87.87%	97.08%	87.60%	98.00%
15-079 SOYANIQUILPAN DE JUÁREZ	MUNICIPIOS MAYORES	97.52%	95.20%	97.08%	97.69%	100.00%



RESULTADOS DEL SEGUNDO PERIODO 2024
MÉXICO

NOMBRE DEL ENTE PÚBLICO	CLASIFICACIÓN DEL ENTE EN SEVAC	RESULTADO GLOBAL	A. REGISTROS CONTABLES	B. REGISTROS PRESUPUESTARIOS	C. REGISTROS ADMINISTRATIVOS	D. TRANSPARENCIA
15-080 SULTEPEC	MUNICIPIOS MAYORES	84.85%	83.20%	82.44%	74.52%	95.00%
15-081 TECÁMAC	MUNICIPIOS MAYORES	99.85%	100.00%	100.00%	99.23%	100.00%
15-082 TEJUPILCO	MUNICIPIOS MAYORES	80.36%	94.67%	100.00%	100.00%	39.88%
15-083 TEMAMATLA	MUNICIPIOS MAYORES	92.24%	90.00%	96.50%	87.21%	95.00%
15-084 TEMASCALAPA	MUNICIPIOS MAYORES	96.01%	100.00%	94.08%	98.46%	91.67%
15-085 TEMASCALCINGO	MUNICIPIOS MAYORES	83.23%	95.27%	93.48%	57.12%	81.79%
15-086 TEMASCALTEPEC	MUNICIPIOS MAYORES	100.00%	100.00%	100.00%	100.00%	100.00%
15-087 TEOAYA	MUNICIPIOS MAYORES	98.98%	100.00%	98.67%	100.00%	97.50%
15-088 TENANCINGO	MUNICIPIOS MAYORES	89.82%	98.80%	93.90%	96.92%	73.38%
15-089 TENANGO DEL AIRE	MUNICIPIOS MAYORES	98.02%	100.00%	96.65%	98.46%	96.67%
15-090 TENANGO DEL VALLE	MUNICIPIOS MAYORES	99.61%	99.20%	100.00%	99.23%	100.00%
15-091 TEOLOYUCAN	MUNICIPIOS MAYORES	92.82%	94.53%	98.83%	98.46%	83.33%
15-092 TEOTIHUACÁN	MUNICIPIOS MAYORES	99.40%	100.00%	100.00%	99.23%	98.50%
15-093 TEPETLAXOCTOC	MUNICIPIOS MAYORES	85.03%	94.67%	96.85%	72.12%	76.14%
15-094 TEPETLIXPA	MUNICIPIOS MAYORES	99.35%	99.33%	100.00%	100.00%	98.50%
15-095 TEPOTZOTLÁN	MUNICIPIOS MAYORES	73.09%	74.13%	78.20%	58.17%	78.57%
15-096 TEQUIXQUIAC	MUNICIPIOS MAYORES	99.67%	99.20%	99.57%	100.00%	100.00%
15-097 TEXCALTITLÁN	MUNICIPIOS MAYORES	99.88%	100.00%	99.42%	100.00%	100.00%
15-098 TEXCALYACAC	MUNICIPIOS MAYORES	91.96%	84.67%	99.14%	83.65%	100.00%
15-099 TEXCOCO	MUNICIPIOS MAYORES	96.06%	99.20%	95.10%	100.00%	90.95%
15-100 TEZOYUCA	MUNICIPIOS MAYORES	99.69%	100.00%	100.00%	98.46%	100.00%
15-101 TIANGUISTENCO	MUNICIPIOS MAYORES	55.41%	96.80%	74.46%	57.40%	0.00%
15-102 TIMILPAN	MUNICIPIOS MAYORES	95.11%	93.20%	98.29%	96.73%	93.81%
15-103 TLALMANALCO	MUNICIPIOS MAYORES	99.10%	100.00%	100.00%	100.00%	97.00%
15-104 TLALNEPANTLA DE BAZ	MUNICIPIOS MAYORES	98.62%	96.93%	100.00%	97.69%	100.00%
15-105 TLATLAYA	MUNICIPIOS MAYORES	98.17%	96.20%	98.83%	97.69%	100.00%
15-106 TOLUCA	MUNICIPIOS MAYORES	100.00%	100.00%	100.00%	100.00%	100.00%
15-107 TONATICO	MUNICIPIOS MAYORES	100.00%	100.00%	100.00%	100.00%	100.00%
15-108 TULTEPEC	MUNICIPIOS MAYORES	87.94%	93.07%	97.98%	62.50%	93.10%
15-109 TULTITLÁN	MUNICIPIOS MAYORES	100.00%	100.00%	100.00%	100.00%	100.00%
15-110 VALLE DE BRAVO	MUNICIPIOS MAYORES	89.98%	86.40%	80.13%	97.69%	95.00%
15-111 VILLA DE ALLENDE	MUNICIPIOS MAYORES	96.96%	99.60%	100.00%	97.69%	91.81%
15-112 VILLA DEL CARBÓN	MUNICIPIOS MAYORES	78.77%	95.80%	97.65%	97.69%	36.55%
15-113 VILLA GUERRERO	MUNICIPIOS MAYORES	89.42%	90.80%	89.83%	91.06%	86.67%
15-114 VILLA VICTORIA	MUNICIPIOS MAYORES	95.39%	100.00%	100.00%	100.00%	84.64%

NOMBRE DEL ENTE PÚBLICO	CLASIFICACIÓN DEL ENTE EN SEVAC	RESULTADO GLOBAL	A. REGISTROS CONTABLES	B. REGISTROS PRESUPUESTARIOS	C. REGISTROS ADMINISTRATIVOS	D. TRANSPARENCIA
15-115 XONACATLÁN	MUNICIPIOS MAYORES	91.86%	99.60%	97.98%	90.48%	80.95%
15-116 ZACAZONAPAN	MUNICIPIOS MAYORES	99.23%	99.60%	100.00%	96.73%	100.00%
15-117 ZACUALPAN	MUNICIPIOS MAYORES	91.85%	94.27%	93.40%	96.92%	85.00%
15-118 ZINACANTEPEC	MUNICIPIOS MAYORES	94.49%	98.40%	88.51%	93.85%	95.00%
15-119 ZUMPAHUACÁN	MUNICIPIOS MAYORES	94.28%	98.60%	96.33%	100.00%	84.79%
15-120 ZUMPANGO	MUNICIPIOS MAYORES	99.83%	100.00%	99.14%	100.00%	100.00%
15-121 CUAUTITLÁN IZCALLI	MUNICIPIOS MAYORES	100.00%	100.00%	100.00%	100.00%	100.00%
15-122 VALLE DE CHALCO SOLIDARIDAD	MUNICIPIOS MAYORES	99.34%	99.60%	98.83%	98.46%	100.00%
15-123 LUVIANOS	MUNICIPIOS MAYORES	97.76%	96.53%	94.75%	99.23%	100.00%
15-124 SAN JOSÉ DEL RINCÓN	MUNICIPIOS MAYORES	100.00%	100.00%	100.00%	100.00%	100.00%
15-125 TONANITLA	MUNICIPIOS MAYORES	100.00%	100.00%	100.00%	100.00%	100.00%
AGUA Y SANEAMIENTO DE ATLACOMULCO	PARAMUNICIPALES MAYORES	97.63%	93.24%	100.00%	100.00%	100.00%
INSTITUTO DE CULTURA FÍSICA Y DEPORTE DE NAUCALPAN DE JUAREZ	PARAMUNICIPALES MAYORES	97.80%	93.71%	100.00%	100.00%	100.00%
INSTITUTO MUNICIPAL DE CULTUR FÍSICA Y DEPORTE DE MEXICALTZINGO	PARAMUNICIPALES MAYORES	91.42%	89.45%	82.45%	93.09%	100.00%
INSTITUTO MUNICIPAL DE CULTURA FÍSICA Y DEPORTE DE ACAMBAY DE RUIZ CASTAÑEDA	PARAMUNICIPALES MAYORES	65.77%	83.07%	72.11%	79.82%	25.24%
INSTITUTO MUNICIPAL DE CULTURA FÍSICA Y DEPORTE DE ACOLMAN	PARAMUNICIPALES MAYORES	99.83%	100.00%	99.14%	100.00%	100.00%
INSTITUTO MUNICIPAL DE CULTURA FÍSICA Y DEPORTE DE ACULCO	PARAMUNICIPALES MAYORES	94.33%	91.88%	93.69%	92.18%	100.00%
INSTITUTO MUNICIPAL DE CULTURA FÍSICA Y DEPORTE DE ALMOLOYA DE ALQUISIRAS	PARAMUNICIPALES MAYORES	69.39%	84.10%	59.40%	29.09%	89.05%
INSTITUTO MUNICIPAL DE CULTURA FÍSICA Y DEPORTE DE ALMOLOYA DE JUÁREZ	PARAMUNICIPALES MAYORES	99.57%	100.00%	97.86%	100.00%	100.00%
INSTITUTO MUNICIPAL DE CULTURA FÍSICA Y DEPORTE DE ALMOLOYA DEL RÍO	PARAMUNICIPALES MAYORES	98.73%	96.38%	100.00%	100.00%	100.00%
INSTITUTO MUNICIPAL DE CULTURA FÍSICA Y DEPORTE DE AMANALCO	PARAMUNICIPALES MAYORES	44.14%	76.40%	28.81%	58.18%	0.00%
INSTITUTO MUNICIPAL DE CULTURA FÍSICA Y DEPORTE DE AMATEPEC	PARAMUNICIPALES MAYORES	98.78%	97.33%	100.00%	98.55%	100.00%
INSTITUTO MUNICIPAL DE CULTURA FÍSICA Y DEPORTE DE AMECAMECA	PARAMUNICIPALES MAYORES	100.00%	100.00%	100.00%	100.00%	100.00%
INSTITUTO MUNICIPAL DE CULTURA FÍSICA Y DEPORTE DE ATIZAPAN	PARAMUNICIPALES MAYORES	84.83%	100.00%	100.00%	85.45%	50.95%
INSTITUTO MUNICIPAL DE CULTURA FÍSICA Y DEPORTE DE ATLACOMULCO	PARAMUNICIPALES MAYORES	100.00%	100.00%	100.00%	100.00%	100.00%
INSTITUTO MUNICIPAL DE CULTURA FÍSICA Y DEPORTE DE ATLAUTLA	PARAMUNICIPALES MAYORES	100.00%	100.00%	100.00%	100.00%	100.00%
INSTITUTO MUNICIPAL DE CULTURA FÍSICA Y DEPORTE DE AXAPUSCO	PARAMUNICIPALES MAYORES	99.53%	98.67%	100.00%	100.00%	100.00%
INSTITUTO MUNICIPAL DE CULTURA FÍSICA Y DEPORTE DE AYAPANGO	PARAMUNICIPALES MAYORES	99.77%	100.00%	98.83%	100.00%	100.00%
INSTITUTO MUNICIPAL DE CULTURA FÍSICA Y DEPORTE DE CALIMAYA	PARAMUNICIPALES MAYORES	100.00%	100.00%	100.00%	100.00%	100.00%
INSTITUTO MUNICIPAL DE CULTURA FÍSICA Y DEPORTE DE CAPULHUAC	PARAMUNICIPALES MAYORES	63.19%	92.86%	84.19%	60.91%	6.67%
INSTITUTO MUNICIPAL DE CULTURA FÍSICA Y DEPORTE DE CHALCO, MEXICO	PARAMUNICIPALES MAYORES	96.25%	94.29%	97.08%	94.18%	100.00%
INSTITUTO MUNICIPAL DE CULTURA FÍSICA Y DEPORTE DE CHAPULTEPEC	PARAMUNICIPALES MAYORES	76.89%	85.57%	93.33%	75.27%	52.86%
INSTITUTO MUNICIPAL DE CULTURA FÍSICA Y DEPORTE DE CHIAUTLA	PARAMUNICIPALES MAYORES	87.05%	78.76%	95.92%	78.18%	98.67%
INSTITUTO MUNICIPAL DE CULTURA FÍSICA Y DEPORTE DE CHICOLOAPAN	PARAMUNICIPALES MAYORES	64.61%	61.90%	55.18%	65.27%	75.43%
INSTITUTO MUNICIPAL DE CULTURA FÍSICA Y DEPORTE DE CHICONCUAC	PARAMUNICIPALES MAYORES	81.74%	71.05%	85.02%	87.09%	89.81%



RESULTADOS DEL SEGUNDO PERIODO 2024
MÉXICO

NOMBRE DEL ENTE PÚBLICO	CLASIFICACIÓN DEL ENTE EN SEVAC	RESULTADO GLOBAL	A. REGISTROS CONTABLES	B. REGISTROS PRESUPUESTARIOS	C. REGISTROS ADMINISTRATIVOS	D. TRANSPARENCIA
INSTITUTO MUNICIPAL DE CULTURA FÍSICA Y DEPORTE DE CHIMALHUACÁN	PARAMUNICIPALES MAYORES	100.00%	100.00%	100.00%	100.00%	100.00%
INSTITUTO MUNICIPAL DE CULTURA FÍSICA Y DEPORTE DE COACALCO	PARAMUNICIPALES MAYORES	93.95%	92.57%	98.83%	100.00%	87.14%
INSTITUTO MUNICIPAL DE CULTURA FÍSICA Y DEPORTE DE COATEPEC HARINAS	PARAMUNICIPALES MAYORES	100.00%	100.00%	100.00%	100.00%	100.00%
INSTITUTO MUNICIPAL DE CULTURA FÍSICA Y DEPORTE DE DONATO GUERRA	PARAMUNICIPALES MAYORES	99.20%	98.19%	99.14%	100.00%	100.00%
INSTITUTO MUNICIPAL DE CULTURA FÍSICA Y DEPORTE DE ECATEPEC DE MORELOS	PARAMUNICIPALES MAYORES	99.71%	100.00%	100.00%	98.55%	100.00%
INSTITUTO MUNICIPAL DE CULTURA FÍSICA Y DEPORTE DE ECATZINGO	PARAMUNICIPALES MAYORES	100.00%	100.00%	100.00%	100.00%	100.00%
INSTITUTO MUNICIPAL DE CULTURA FÍSICA Y DEPORTE DE EL ORO	PARAMUNICIPALES MAYORES	100.00%	100.00%	100.00%	100.00%	100.00%
INSTITUTO MUNICIPAL DE CULTURA FÍSICA Y DEPORTE DE HUEHUETOCA	PARAMUNICIPALES MAYORES	99.91%	100.00%	99.57%	100.00%	100.00%
INSTITUTO MUNICIPAL DE CULTURA FÍSICA Y DEPORTE DE HUIXQUILUCAN	PARAMUNICIPALES MAYORES	96.98%	97.47%	90.81%	98.55%	100.00%
INSTITUTO MUNICIPAL DE CULTURA FÍSICA Y DEPORTE DE ISIDRO FABELA	PARAMUNICIPALES MAYORES	96.50%	93.33%	100.00%	94.18%	100.00%
INSTITUTO MUNICIPAL DE CULTURA FÍSICA Y DEPORTE DE IXTAPALUCA	PARAMUNICIPALES MAYORES	99.00%	100.00%	100.00%	100.00%	96.00%
INSTITUTO MUNICIPAL DE CULTURA FÍSICA Y DEPORTE DE IXTAPAN DE LA SAL	PARAMUNICIPALES MAYORES	95.79%	97.60%	95.67%	100.00%	90.00%
INSTITUTO MUNICIPAL DE CULTURA FÍSICA Y DEPORTE DE JALTENCO	PARAMUNICIPALES MAYORES	99.00%	100.00%	100.00%	100.00%	96.00%
INSTITUTO MUNICIPAL DE CULTURA FÍSICA Y DEPORTE DE JILOTEPEC	PARAMUNICIPALES MAYORES	99.67%	99.05%	100.00%	100.00%	100.00%
INSTITUTO MUNICIPAL DE CULTURA FÍSICA Y DEPORTE DE JILOTZINGO	PARAMUNICIPALES MAYORES	73.45%	92.04%	89.49%	94.18%	18.00%
INSTITUTO MUNICIPAL DE CULTURA FÍSICA Y DEPORTE DE JIQUIPILCO	PARAMUNICIPALES MAYORES	99.17%	97.62%	100.00%	100.00%	100.00%
INSTITUTO MUNICIPAL DE CULTURA FÍSICA Y DEPORTE DE JOCOTILAN	PARAMUNICIPALES MAYORES	94.11%	93.81%	96.50%	94.18%	92.57%
INSTITUTO MUNICIPAL DE CULTURA FÍSICA Y DEPORTE DE JUCHITEPEC	PARAMUNICIPALES MAYORES	96.63%	100.00%	100.00%	95.64%	90.00%
INSTITUTO MUNICIPAL DE CULTURA FÍSICA Y DEPORTE DE LA PAZ	PARAMUNICIPALES MAYORES	76.54%	83.54%	73.75%	50.73%	89.62%
INSTITUTO MUNICIPAL DE CULTURA FÍSICA Y DEPORTE DE LERMA	PARAMUNICIPALES MAYORES	97.50%	100.00%	100.00%	100.00%	90.00%
INSTITUTO MUNICIPAL DE CULTURA FÍSICA Y DEPORTE DE LUVIANOS	PARAMUNICIPALES MAYORES	90.75%	86.04%	92.73%	85.45%	100.00%
INSTITUTO MUNICIPAL DE CULTURA FÍSICA Y DEPORTE DE MALINALCO	PARAMUNICIPALES MAYORES	83.81%	100.00%	100.00%	100.00%	35.24%
INSTITUTO MUNICIPAL DE CULTURA FÍSICA Y DEPORTE DE METEPEC	PARAMUNICIPALES MAYORES	97.70%	100.00%	88.51%	100.00%	100.00%
INSTITUTO MUNICIPAL DE CULTURA FÍSICA Y DEPORTE DE NEXTLALPAN	PARAMUNICIPALES MAYORES	98.06%	100.00%	100.00%	95.64%	95.71%
INSTITUTO MUNICIPAL DE CULTURA FÍSICA Y DEPORTE DE NEZAHUALCOYOTL	PARAMUNICIPALES MAYORES	99.79%	99.40%	100.00%	100.00%	100.00%
INSTITUTO MUNICIPAL DE CULTURA FÍSICA Y DEPORTE DE NICOLAS ROMERO	PARAMUNICIPALES MAYORES	91.00%	96.29%	97.08%	76.91%	90.00%
INSTITUTO MUNICIPAL DE CULTURA FÍSICA Y DEPORTE DE NOPALTEPEC	PARAMUNICIPALES MAYORES	67.89%	81.56%	91.88%	84.00%	16.67%
INSTITUTO MUNICIPAL DE CULTURA FÍSICA Y DEPORTE DE OCOYOACAC	PARAMUNICIPALES MAYORES	95.26%	99.33%	96.38%	81.09%	100.00%
INSTITUTO MUNICIPAL DE CULTURA FÍSICA Y DEPORTE DE OCUILAN	PARAMUNICIPALES MAYORES	100.00%	100.00%	100.00%	100.00%	100.00%
INSTITUTO MUNICIPAL DE CULTURA FÍSICA Y DEPORTE DE OTUMBA	PARAMUNICIPALES MAYORES	96.55%	100.00%	100.00%	82.73%	100.00%
INSTITUTO MUNICIPAL DE CULTURA FÍSICA Y DEPORTE DE OTZOLOAPAN	PARAMUNICIPALES MAYORES	100.00%	100.00%	100.00%	100.00%	100.00%
INSTITUTO MUNICIPAL DE CULTURA FÍSICA Y DEPORTE DE OTZOLOTEPEC	PARAMUNICIPALES MAYORES	100.00%	100.00%	100.00%	100.00%	100.00%
INSTITUTO MUNICIPAL DE CULTURA FÍSICA Y DEPORTE DE OZUMBA	PARAMUNICIPALES MAYORES	97.50%	100.00%	100.00%	100.00%	90.00%
INSTITUTO MUNICIPAL DE CULTURA FÍSICA Y DEPORTE DE PAPANOTLA	PARAMUNICIPALES MAYORES	100.00%	100.00%	100.00%	100.00%	100.00%
INSTITUTO MUNICIPAL DE CULTURA FÍSICA Y DEPORTE DE RAYON	PARAMUNICIPALES MAYORES	100.00%	100.00%	100.00%	100.00%	100.00%



RESULTADOS DEL SEGUNDO PERIODO 2024
MÉXICO

NOMBRE DEL ENTE PÚBLICO	CLASIFICACIÓN DEL ENTE EN SEVAC	RESULTADO GLOBAL	A. REGISTROS CONTABLES	B. REGISTROS PRESUPUESTARIOS	C. REGISTROS ADMINISTRATIVOS	D. TRANSPARENCIA
INSTITUTO MUNICIPAL DE CULTURA FÍSICA Y DEPORTE DE SAN FELIPE DEL PROGRESO	PARAMUNICIPALES MAYORES	98.03%	96.38%	96.50%	100.00%	100.00%
INSTITUTO MUNICIPAL DE CULTURA FÍSICA Y DEPORTE DE SAN JOSE DEL RINCÓN	PARAMUNICIPALES MAYORES	97.38%	100.00%	94.17%	92.73%	100.00%
INSTITUTO MUNICIPAL DE CULTURA FÍSICA Y DEPORTE DE SAN MARTÍN DE LAS PIRÁMIDES	PARAMUNICIPALES MAYORES	98.39%	98.10%	96.75%	98.55%	100.00%
INSTITUTO MUNICIPAL DE CULTURA FÍSICA Y DEPORTE DE SAN MATEO ATENCO	PARAMUNICIPALES MAYORES	94.62%	92.95%	94.17%	91.27%	100.00%
INSTITUTO MUNICIPAL DE CULTURA FÍSICA Y DEPORTE DE SAN SIMÓN DE GUERRERO	PARAMUNICIPALES MAYORES	100.00%	100.00%	100.00%	100.00%	100.00%
INSTITUTO MUNICIPAL DE CULTURA FÍSICA Y DEPORTE DE SANTO TOMÁS	PARAMUNICIPALES MAYORES	95.33%	86.67%	100.00%	100.00%	100.00%
INSTITUTO MUNICIPAL DE CULTURA FÍSICA Y DEPORTE DE TECÁMAC	PARAMUNICIPALES MAYORES	85.87%	100.00%	100.00%	60.91%	74.76%
INSTITUTO MUNICIPAL DE CULTURA FÍSICA Y DEPORTE DE TEMAMATLA	PARAMUNICIPALES MAYORES	92.40%	92.83%	91.62%	91.27%	93.33%
INSTITUTO MUNICIPAL DE CULTURA FÍSICA Y DEPORTE DE TEMASCALAPA	PARAMUNICIPALES MAYORES	100.00%	100.00%	100.00%	100.00%	100.00%
INSTITUTO MUNICIPAL DE CULTURA FÍSICA Y DEPORTE DE TEMASCALCINGO	PARAMUNICIPALES MAYORES	92.15%	84.62%	94.94%	92.73%	100.00%
INSTITUTO MUNICIPAL DE CULTURA FÍSICA Y DEPORTE DE TENANCINGO	PARAMUNICIPALES MAYORES	99.53%	98.67%	100.00%	100.00%	100.00%
INSTITUTO MUNICIPAL DE CULTURA FÍSICA Y DEPORTE DE TENANGO DEL AIRE	PARAMUNICIPALES MAYORES	97.04%	95.52%	98.83%	94.18%	100.00%
INSTITUTO MUNICIPAL DE CULTURA FÍSICA Y DEPORTE DE TENANGO DEL VALLE	PARAMUNICIPALES MAYORES	100.00%	100.00%	100.00%	100.00%	100.00%
INSTITUTO MUNICIPAL DE CULTURA FÍSICA Y DEPORTE DE TEOLOYUCAN	PARAMUNICIPALES MAYORES	99.10%	98.67%	97.86%	100.00%	100.00%
INSTITUTO MUNICIPAL DE CULTURA FÍSICA Y DEPORTE DE TEOTIHUACAN	PARAMUNICIPALES MAYORES	100.00%	100.00%	100.00%	100.00%	100.00%
INSTITUTO MUNICIPAL DE CULTURA FÍSICA Y DEPORTE DE TEPETLAOXTOC	PARAMUNICIPALES MAYORES	78.57%	86.67%	58.30%	82.91%	80.00%
INSTITUTO MUNICIPAL DE CULTURA FÍSICA Y DEPORTE DE TEPETLIXPA	PARAMUNICIPALES MAYORES	99.07%	97.33%	100.00%	100.00%	100.00%
INSTITUTO MUNICIPAL DE CULTURA FÍSICA Y DEPORTE DE TEPOTZOTLAN	PARAMUNICIPALES MAYORES	100.00%	100.00%	100.00%	100.00%	100.00%
INSTITUTO MUNICIPAL DE CULTURA FÍSICA Y DEPORTE DE TEXCALTITLAN	PARAMUNICIPALES MAYORES	95.31%	90.71%	96.81%	96.00%	100.00%
INSTITUTO MUNICIPAL DE CULTURA FÍSICA Y DEPORTE DE TEZOYUCA	PARAMUNICIPALES MAYORES	100.00%	100.00%	100.00%	100.00%	100.00%
INSTITUTO MUNICIPAL DE CULTURA FÍSICA Y DEPORTE DE TIANGUISTENCO	PARAMUNICIPALES MAYORES	98.90%	96.86%	100.00%	100.00%	100.00%
INSTITUTO MUNICIPAL DE CULTURA FÍSICA Y DEPORTE DE TIMILPAN	PARAMUNICIPALES MAYORES	85.02%	88.57%	89.88%	92.73%	70.00%
INSTITUTO MUNICIPAL DE CULTURA FÍSICA Y DEPORTE DE TLALMANALCO	PARAMUNICIPALES MAYORES	99.48%	100.00%	98.83%	98.55%	100.00%
INSTITUTO MUNICIPAL DE CULTURA FÍSICA Y DEPORTE DE TOLUCA	PARAMUNICIPALES MAYORES	99.83%	99.52%	100.00%	100.00%	100.00%
INSTITUTO MUNICIPAL DE CULTURA FÍSICA Y DEPORTE DE TONANITLA	PARAMUNICIPALES MAYORES	93.24%	95.05%	81.32%	98.55%	96.00%
INSTITUTO MUNICIPAL DE CULTURA FÍSICA Y DEPORTE DE TULTITLAN	PARAMUNICIPALES MAYORES	96.50%	94.67%	97.67%	94.18%	100.00%
INSTITUTO MUNICIPAL DE CULTURA FÍSICA Y DEPORTE DE VALLE DE BRAVO	PARAMUNICIPALES MAYORES	94.59%	92.76%	100.00%	85.64%	100.00%
INSTITUTO MUNICIPAL DE CULTURA FÍSICA Y DEPORTE DE VALLE DE CHALCO SOLIDARIDAD	PARAMUNICIPALES MAYORES	93.29%	97.62%	90.39%	92.73%	90.00%
INSTITUTO MUNICIPAL DE CULTURA FÍSICA Y DEPORTE DE VILLA DE ALLENDE	PARAMUNICIPALES MAYORES	95.85%	92.29%	100.00%	92.73%	100.00%
INSTITUTO MUNICIPAL DE CULTURA FÍSICA Y DEPORTE DE VILLA DEL CARBON MEXICO	PARAMUNICIPALES MAYORES	100.00%	100.00%	100.00%	100.00%	100.00%
INSTITUTO MUNICIPAL DE CULTURA FÍSICA Y DEPORTE DE VILLA GUERRERO	PARAMUNICIPALES MAYORES	83.13%	73.81%	97.86%	63.64%	100.00%
INSTITUTO MUNICIPAL DE CULTURA FÍSICA Y DEPORTE DE VILLA VICTORIA	PARAMUNICIPALES MAYORES	91.44%	99.52%	75.30%	82.73%	100.00%
INSTITUTO MUNICIPAL DE CULTURA FÍSICA Y DEPORTE DE ZACAZONAPAN	PARAMUNICIPALES MAYORES	100.00%	100.00%	100.00%	100.00%	100.00%
INSTITUTO MUNICIPAL DE CULTURA FÍSICA Y DEPORTE DE ZINACANTEPEC	PARAMUNICIPALES MAYORES	100.00%	100.00%	100.00%	100.00%	100.00%
INSTITUTO MUNICIPAL DE CULTURA FÍSICA Y DEPORTE DE ZUMPAHUACAN	PARAMUNICIPALES MAYORES	99.88%	100.00%	99.42%	100.00%	100.00%



RESULTADOS DEL SEGUNDO PERIODO 2024
MÉXICO

NOMBRE DEL ENTE PÚBLICO	CLASIFICACIÓN DEL ENTE EN SEVAC	RESULTADO GLOBAL	A. REGISTROS CONTABLES	B. REGISTROS PRESUPUESTARIOS	C. REGISTROS ADMINISTRATIVOS	D. TRANSPARENCIA
INSTITUTO MUNICIPAL DE CULTURA FÍSICA Y DEPORTE DE ZUMPANGO	PARAMUNICIPALES MAYORES	79.14%	84.29%	100.00%	100.00%	38.57%
INSTITUTO MUNICIPAL DE CULTURA FÍSICA Y DEPORTE DEL MUNICIPIO DE APAXCO	PARAMUNICIPALES MAYORES	100.00%	100.00%	100.00%	100.00%	100.00%
INSTITUTO MUNICIPAL DE LA JUVENTUD DE AYAPANGO	PARAMUNICIPALES MAYORES	99.18%	99.33%	100.00%	97.09%	100.00%
INSTITUTO MUNICIPAL DE LA MUJER DE TOLUCA	PARAMUNICIPALES MAYORES	97.38%	97.05%	100.00%	94.55%	98.00%
INSTITUTO MUNICIPAL DEL DEPORTE DE CUAUTITLÁN IZCALLI	PARAMUNICIPALES MAYORES	99.32%	99.05%	98.25%	100.00%	100.00%
ORGANISMO DE AGUA DE ALMOLOYA DE JUÁREZ	PARAMUNICIPALES MAYORES	98.55%	100.00%	100.00%	92.73%	100.00%
ORGANISMO DE AGUA POTABLE, ALCANTARILLADO Y SANEAMIENTO DE NAUCALPAN DE JUÁREZ	PARAMUNICIPALES MAYORES	100.00%	100.00%	100.00%	100.00%	100.00%
ORGANISMO DE AGUA Y SANEAMIENTO DE TOLUCA	PARAMUNICIPALES MAYORES	100.00%	100.00%	100.00%	100.00%	100.00%
ORGANISMO DE AGUA, OPDM TLALNEPANTLA	PARAMUNICIPALES MAYORES	100.00%	100.00%	100.00%	100.00%	100.00%
ORGANISMO DESCENTRALIZADO DE AGUA POTABLE, ALCANTARILLADO Y SANEAMIENTO DE NEZAHUALCOYOTL	PARAMUNICIPALES MAYORES	100.00%	100.00%	100.00%	100.00%	100.00%
ORGANISMO PÚBLICO DESCENTRALIZADO PARA LA PRESTACION DE LOS SERVICIOS DE AGUA POTABLE ALCANTARILLADO Y SANEAMIENTO DEL MUNICIPIO DE VALLE DE CHALCO SOLIDARIDAD	PARAMUNICIPALES MAYORES	84.68%	89.59%	88.27%	81.09%	77.81%
ORGANISMO PÚBLICO DESCENTRALIZADO DE AGUA POTABLE, ALCANTARILLADO Y SANEAMIENTO DE CHIMALHUACÁN	PARAMUNICIPALES MAYORES	100.00%	100.00%	100.00%	100.00%	100.00%
ORGANISMO PÚBLICO DESCENTRALIZADO DE AGUA POTABLE, ALCANTARILLADO Y SANEAMIENTO DE TEOTIHUACÁN	PARAMUNICIPALES MAYORES	65.80%	98.67%	97.08%	55.09%	3.33%
ORGANISMO PÚBLICO DESCENTRALIZADO DE CARÁCTER MUNICIPAL PARA EL MANTENIMIENTO DE VIALIDADES DE CUAUTITLÁN IZCALLI	PARAMUNICIPALES MAYORES	98.72%	96.33%	100.00%	100.00%	100.00%
ORGANISMO PÚBLICO DESCENTRALIZADO DENOMINADO INSTITUTO MUNICIPAL DE CULTURA FÍSICA Y DEPORTE DE COCOTITLAN.	PARAMUNICIPALES MAYORES	95.55%	100.00%	93.33%	92.73%	93.33%
ORGANISMO PÚBLICO DESCENTRALIZADO DENOMINADO SISTEMA MUNICIPAL PARA EL DESARROLLO INTEGRAL DE LA FAMILIA DE COCOTITLAN.	PARAMUNICIPALES MAYORES	98.55%	100.00%	100.00%	92.73%	100.00%
ORGANISMO PÚBLICO DESCENTRALIZADO MUNICIPAL PARA LA PRESTACION DE LOS SERVICIOS DE AGUA POTABLE , DRENAJE Y SANEAMIENTO DEL MUNICIPIO DE COATEPEC HARINAS	PARAMUNICIPALES MAYORES	95.07%	94.00%	100.00%	90.00%	96.67%
ORGANISMO PÚBLICO DESCENTRALIZADO MUNICIPAL PARA LA PRESTACIÓN DE LOS SERVICIOS DE AGUA POTABLE , DRENAJE Y TRATAMIENTO DE AGUAS RESIDUALES DEL MUNICIPIO DE ACOLMAN, MÉXICO.	PARAMUNICIPALES MAYORES	94.78%	90.90%	91.25%	98.55%	100.00%
ORGANISMO PÚBLICO DESCENTRALIZADO MUNICIPAL PARA LA PRESTACION DE LOS SERVICIOS DE AGUA POTABLE, ALCANTARILLADO Y SANEAMIENTO DE NEXTLALPAN	PARAMUNICIPALES MAYORES	95.14%	97.00%	100.00%	100.00%	84.76%
ORGANISMO PÚBLICO DESCENTRALIZADO MUNICIPAL PARA LA PRESTACION DE LOS SERVICIOS DE AGUA POTABLE, DRENAJE Y TRATAMIENTO DE AGUAS RESIDUALES DEL MUNICIPIO DE TEMASCALAPA, MÉXICO	PARAMUNICIPALES MAYORES	99.08%	99.52%	99.14%	97.09%	100.00%
ORGANISMO PÚBLICO DESCENTRALIZADO MUNICIPAL PARA LA PRESTACIÓN DE LOS SERVICIOS DE AGUA POTABLE, DRENAJE, ALCANTARILLADO Y SANEAMIENTO DE CALIMAYA	PARAMUNICIPALES MAYORES	94.25%	94.76%	100.00%	97.09%	86.67%
ORGANISMO PÚBLICO DESCENTRALIZADO MUNICIPAL PARA LA PRESTACIÓN DE LOS SERVICIOS DE AGUA POTABLE, DRENAJE, ALCANTARILLADO Y TRATAMIENTO DE AGUAS RESIDUALES DE JUCHITEPEC	PARAMUNICIPALES MAYORES	99.71%	100.00%	100.00%	98.55%	100.00%
ORGANISMO PÚBLICO DESCENTRALIZADO MUNICIPAL PARA LA PRESTACIÓN DE LOS SERVICIOS DE AGUA POTABLE, DRENAJE, ALCANTARILLADO Y TRATAMIENTO DE AGUAS RESIDUALES DE TONATICO, MÉXICO	PARAMUNICIPALES MAYORES	99.67%	100.00%	100.00%	100.00%	98.67%
ORGANISMO PÚBLICO DESCENTRALIZADO MUNICIPAL PARA PRESTACIÓN DE LOS SERVICIOS DE AGUA POTABLE, DRENAJE Y TRATAMIENTO DE AGUAS RESIDUALES DEL MUNICIPIO DE OCUILAN	PARAMUNICIPALES MAYORES	91.55%	96.19%	93.33%	93.09%	82.38%
ORGANISMO PÚBLICO DESCENTRALIZADO PAR LA PRESTACION DE LOS SERVICIOS DE AGUA POTABLE, ALCANTARILLADO Y SANEAMIENTO DE CHICULOAPAN, MEXICO	PARAMUNICIPALES MAYORES	87.40%	92.67%	93.31%	78.55%	82.38%
ORGANISMO PÚBLICO DESCENTRALIZADO PARA LA PRESTACION DE AGUA POTABLE, ALCANTARILLADO Y SANEAMIENTO DEL MUNICIPIO DE IXTAPAN DE LA SAL	PARAMUNICIPALES MAYORES	100.00%	100.00%	100.00%	100.00%	100.00%
ORGANISMO PÚBLICO DESCENTRALIZADO PARA LA PRESTACIÓN DE LOS SERVICIOS DE AGUA ATIZAPÁN DE ZARAGOZA	PARAMUNICIPALES MAYORES	89.74%	99.52%	100.00%	94.18%	64.29%
ORGANISMO PÚBLICO DESCENTRALIZADO PARA LA PRESTACION DE LOS SERVICIOS DE AGUA POTABLE , ALCANTARILLADO Y SANEAMIENTO DEL MUNICIPIO DE COACALCO	PARAMUNICIPALES MAYORES	100.00%	100.00%	100.00%	100.00%	100.00%

NOMBRE DEL ENTE PÚBLICO	CLASIFICACIÓN DEL ENTE EN SEVAC	RESULTADO GLOBAL	A. REGISTROS CONTABLES	B. REGISTROS PRESUPUESTARIOS	C. REGISTROS ADMINISTRATIVOS	D. TRANSPARENCIA
ORGANISMO PÚBLICO DESCENTRALIZADO PARA LA PRESTACIÓN DE LOS SERVICIOS DE AGUA POTABLE ALCANTARILLADO Y SANEAMIENTO DE JILOTEPEC	PARAMUNICIPALES MAYORES	94.03%	96.86%	96.48%	100.00%	83.33%
ORGANISMO PÚBLICO DESCENTRALIZADO PARA LA PRESTACIÓN DE LOS SERVICIOS DE AGUA POTABLE ALCANTARILLADO Y SANEAMIENTO DEL MUNICIPIO DE LA PAZ	PARAMUNICIPALES MAYORES	100.00%	100.00%	100.00%	100.00%	100.00%
ORGANISMO PÚBLICO DESCENTRALIZADO PARA LA PRESTACION DE LOS SERVICIOS DE AGUA POTABLE ALCANTARILLADO Y SANEAMIENTO DEL MUNICIPIO DE NICOLAS ROMERO	PARAMUNICIPALES MAYORES	100.00%	100.00%	100.00%	100.00%	100.00%
ORGANISMO PÚBLICO DESCENTRALIZADO PARA LA PRESTACION DE LOS SERVICIOS DE AGUA POTABLE, ALCANTARILLADO Y SANEAMIENTO DE LERMA	PARAMUNICIPALES MAYORES	100.00%	100.00%	100.00%	100.00%	100.00%
ORGANISMO PÚBLICO DESCENTRALIZADO PARA LA PRESTACION DE LOS SERVICIOS DE AGUA POTABLE, ALCANTARILLADO Y SANEAMIENTO DE SAN MATEO ATENCO	PARAMUNICIPALES MAYORES	100.00%	100.00%	100.00%	100.00%	100.00%
ORGANISMO PÚBLICO DESCENTRALIZADO PARA LA PRESTACIÓN DE LOS SERVICIOS DE AGUA POTABLE, ALCANTARILLADO Y SANEAMIENTO DE TENANGO DEL AIRE	PARAMUNICIPALES MAYORES	99.91%	100.00%	99.57%	100.00%	100.00%
ORGANISMO PÚBLICO DESCENTRALIZADO PARA LA PRESTACION DE LOS SERVICIOS DE AGUA POTABLE, ALCANTARILLADO Y SANEAMIENTO DE ZINACANTEPEC	PARAMUNICIPALES MAYORES	97.24%	96.38%	97.33%	98.55%	97.33%
ORGANISMO PÚBLICO DESCENTRALIZADO PARA LA PRESTACION DE LOS SERVICIOS DE AGUA POTABLE, ALCANTARILLADO Y SANEAMIENTO DEL MUNICIPIO DE AMECAMECA	PARAMUNICIPALES MAYORES	91.70%	92.57%	99.42%	97.09%	80.00%
ORGANISMO PÚBLICO DESCENTRALIZADO PARA LA PRESTACIÓN DE LOS SERVICIOS DE AGUA POTABLE, ALCANTARILLADO Y SANEAMIENTO DEL MUNICIPIO DE CHALCO	PARAMUNICIPALES MAYORES	97.57%	98.10%	99.14%	94.55%	98.00%
ORGANISMO PÚBLICO DESCENTRALIZADO PARA LA PRESTACION DE LOS SERVICIOS DE AGUA POTABLE, ALCANTARILLADO Y SANEAMIENTO DEL MUNICIPIO DE CUAUTITLAN IZCALLI	PARAMUNICIPALES MAYORES	100.00%	100.00%	100.00%	100.00%	100.00%
ORGANISMO PÚBLICO DESCENTRALIZADO PARA LA PRESTACION DE LOS SERVICIOS DE AGUA POTABLE, ALCANTARILLADO Y SANEAMIENTO DEL MUNICIPIO DE ECATEPEC DE MORELOS	PARAMUNICIPALES MAYORES	55.23%	85.71%	59.43%	66.73%	0.00%
ORGANISMO PÚBLICO DESCENTRALIZADO PARA LA PRESTACIÓN DE LOS SERVICIOS DE AGUA POTABLE, ALCANTARILLADO Y SANEAMIENTO DEL MUNICIPIO DE EL ORO, MÉXICO.	PARAMUNICIPALES MAYORES	100.00%	100.00%	100.00%	100.00%	100.00%
ORGANISMO PÚBLICO DESCENTRALIZADO PARA LA PRESTACIÓN DE LOS SERVICIOS DE AGUA POTABLE, ALCANTARILLADO Y SANEAMIENTO DEL MUNICIPIO DE IXTAPALUCA	PARAMUNICIPALES MAYORES	99.07%	97.33%	100.00%	100.00%	100.00%
ORGANISMO PÚBLICO DESCENTRALIZADO PARA LA PRESTACION DE LOS SERVICIOS DE AGUA POTABLE, ALCANTARILLADO Y SANEAMIENTO DEL MUNICIPIO DE JALTENCO, MEXICO	PARAMUNICIPALES MAYORES	98.93%	100.00%	100.00%	100.00%	95.71%
ORGANISMO PÚBLICO DESCENTRALIZADO PARA LA PRESTACION DE LOS SERVICIOS DE AGUA POTABLE, ALCANTARILLADO Y SANEAMIENTO DEL MUNICIPIO DE TECAMAC	PARAMUNICIPALES MAYORES	88.68%	91.73%	73.27%	97.09%	90.00%
ORGANISMO PÚBLICO DESCENTRALIZADO PARA LA PRESTACION DE LOS SERVICIOS DE AGUA POTABLE, ALCANTARILLADO Y SANEAMIENTO DEL MUNICIPIO DE TEOLOYUCAN	PARAMUNICIPALES MAYORES	93.28%	94.38%	100.00%	88.73%	90.00%
ORGANISMO PÚBLICO DESCENTRALIZADO PARA LA PRESTACION DE LOS SERVICIOS DE AGUA POTABLE, ALCANTARILLADO Y SANEAMIENTO DEL MUNICIPIO DE TEQUIXQUIAC	PARAMUNICIPALES MAYORES	96.72%	92.29%	100.00%	97.09%	100.00%
ORGANISMO PÚBLICO DESCENTRALIZADO PARA LA PRESTACION DE LOS SERVICIOS DE AGUA POTABLE, ALCANTARILLADO Y SANEAMIENTO DEL MUNICIPIO DE TULTITLAN	PARAMUNICIPALES MAYORES	99.83%	99.52%	100.00%	100.00%	100.00%
ORGANISMO PÚBLICO DESCENTRALIZADO PARA LA PRESTACIÓN DE LOS SERVICIOS DE AGUA POTABLE, DRENAJE Y TRATAMIENTO DE AGUAS RESIDUALES DEL MUNICIPIO DE JOCOTITLAN, MEXICO	PARAMUNICIPALES MAYORES	99.67%	99.05%	100.00%	100.00%	100.00%
ORGANISMO PÚBLICO DESCENTRALIZADO PARA LA PRESTACIÓN DE LOS SERVICIOS DE AGUA POTABLE, DRENAJE Y TRATAMIENTO DE AGUAS RESIDUALES DEL MUNICIPIOS DE HUIXQUILUCAN.	PARAMUNICIPALES MAYORES	100.00%	100.00%	100.00%	100.00%	100.00%
ORGANISMO PÚBLICO DESCENTRALIZADO PARA LA PRESTACION DE SERVICIOS DE AGUA POTABLE, ALCANTARILLADO Y SANEAMIENTO DEL MUNICIPIO DE MALINALCO	PARAMUNICIPALES MAYORES	75.72%	97.85%	94.86%	100.00%	10.00%
ORGANISMO PÚBLICO DESCENTRALIZADO, PARA LA PRESTACION DE LOS SERVICIOS DE AGUA POTABLE, ALCANTARILLADO Y SANEAMIENTO DEL MUNICIPIO DE METEPEC	PARAMUNICIPALES MAYORES	100.00%	100.00%	100.00%	100.00%	100.00%
ORGANISMO PÚBLICO DESENTRALIZADO PARA LA PRESTACION DE SERVICIOS DE AGUA POTABLE, ALCANTARILLADO Y SANEAMIENTO DEL MUNICIPIO DE TENANGO DEL VALLE	PARAMUNICIPALES MAYORES	98.00%	100.00%	100.00%	90.00%	100.00%
ORGANISMO PÚBLICO DESENTRALIZADO PARA LA PRESTACION DE SERVICIOS DE AGUA POTABLE, ALCANTARILLADO Y SANEAMIENTO DEL MUNICIPIO DE ZUMPANGO	PARAMUNICIPALES MAYORES	99.42%	100.00%	100.00%	97.09%	100.00%
ORGANISMO PÚBLICO PARA LA PRESTACIÓN DE LOS SERVICIOS DE AGUA POTABLE, ALCANTARILLADO Y SANEAMIENTO DEL MUNICIPIO DE VALLE DE BRAVO	PARAMUNICIPALES MAYORES	90.19%	91.95%	85.40%	100.00%	83.71%



RESULTADOS DEL SEGUNDO PERIODO 2024
MÉXICO

NOMBRE DEL ENTE PÚBLICO	CLASIFICACIÓN DEL ENTE EN SEVAC	RESULTADO GLOBAL	A. REGISTROS CONTABLES	B. REGISTROS PRESUPUESTARIOS	C. REGISTROS ADMINISTRATIVOS	D. TRANSPARENCIA
SERVICIOS DE AGUA POTABLE, ALCANTARILLADO Y SANEAMIENTO DEL MUNICIPIO DE ACULCO	PARAMUNICIPALES MAYORES	99.17%	97.62%	100.00%	100.00%	100.00%
SERVICIOS DE AGUA POTABLE, ALCANTARILLADO Y SANEAMIENTO DEL MUNICIPIO DE TEMASCALCINGO	PARAMUNICIPALES MAYORES	60.39%	67.61%	73.87%	25.82%	67.14%
SERVICIOS DE AGUA POTABLE, ALCANTARILLADO Y SANEAMIENTO DEL MUNICIPIO DE TENANCINGO	PARAMUNICIPALES MAYORES	81.98%	86.35%	94.51%	82.73%	65.24%
SISTEMA DESCENTRALIZADO MUNICIPAL DIF VALLE DE CHALCO SOLIDARIDAD	PARAMUNICIPALES MAYORES	84.69%	84.65%	95.40%	54.91%	100.00%
SISTEMA INTEGRAL PARA EL DESARROLLO INTEGRAL DE LA FAMILIA DE OCUILAN	PARAMUNICIPALES MAYORES	50.59%	48.00%	19.70%	45.09%	83.33%
SISTEMA INTEGRAL PARA EL DESARROLLO INTEGRAL DE LA FAMILIA DE ZACUALPAN	PARAMUNICIPALES MAYORES	93.16%	96.13%	99.42%	89.82%	86.67%
SISTEMA MUNICIPAL DIF ATLACOMULCO	PARAMUNICIPALES MAYORES	99.91%	100.00%	99.57%	100.00%	100.00%
SISTEMA MUNICIPAL PARA EL DESARROLLO DE LA FAMILIA DE IXTAPAN DEL ORO	PARAMUNICIPALES MAYORES	81.51%	89.14%	81.26%	79.82%	72.38%
SISTEMA MUNICIPAL PARA EL DESARROLLO INTEGRAL DE FAMILIA DE AMECAMECA	PARAMUNICIPALES MAYORES	92.56%	96.19%	91.43%	97.09%	84.76%
SISTEMA MUNICIPAL PARA EL DESARROLLO INTEGRAL DE LA FAMILIA ACAMBAY	PARAMUNICIPALES MAYORES	59.78%	66.57%	52.05%	69.64%	48.57%
SISTEMA MUNICIPAL PARA EL DESARROLLO INTEGRAL DE LA FAMILIA CHIAUTLA	PARAMUNICIPALES MAYORES	99.08%	99.05%	100.00%	97.09%	100.00%
SISTEMA MUNICIPAL PARA EL DESARROLLO INTEGRAL DE LA FAMILIA DE ACOLMAN	PARAMUNICIPALES MAYORES	96.25%	90.95%	100.00%	97.09%	100.00%
SISTEMA MUNICIPAL PARA EL DESARROLLO INTEGRAL DE LA FAMILIA DE ACULCO	PARAMUNICIPALES MAYORES	95.90%	94.95%	88.33%	100.00%	100.00%
SISTEMA MUNICIPAL PARA EL DESARROLLO INTEGRAL DE LA FAMILIA DE ALMOLOYA DE ALQUISIRAS	PARAMUNICIPALES MAYORES	54.64%	77.35%	84.57%	49.09%	3.33%
SISTEMA MUNICIPAL PARA EL DESARROLLO INTEGRAL DE LA FAMILIA DE ALMOLOYA DE JUAREZ	PARAMUNICIPALES MAYORES	93.66%	99.40%	97.86%	97.09%	79.52%
SISTEMA MUNICIPAL PARA EL DESARROLLO INTEGRAL DE LA FAMILIA DE ALMOLOYA DEL RÍO	PARAMUNICIPALES MAYORES	97.09%	95.24%	96.69%	97.09%	100.00%
SISTEMA MUNICIPAL PARA EL DESARROLLO INTEGRAL DE LA FAMILIA DE AMANALCO	PARAMUNICIPALES MAYORES	91.06%	94.95%	95.33%	98.55%	76.19%
SISTEMA MUNICIPAL PARA EL DESARROLLO INTEGRAL DE LA FAMILIA DE AMATEPEC	PARAMUNICIPALES MAYORES	90.07%	90.86%	86.13%	92.73%	90.00%
SISTEMA MUNICIPAL PARA EL DESARROLLO INTEGRAL DE LA FAMILIA DE ATENCO	PARAMUNICIPALES MAYORES	100.00%	100.00%	100.00%	100.00%	100.00%
SISTEMA MUNICIPAL PARA EL DESARROLLO INTEGRAL DE LA FAMILIA DE ATIZAPÁN	PARAMUNICIPALES MAYORES	97.21%	100.00%	93.33%	92.73%	100.00%
SISTEMA MUNICIPAL PARA EL DESARROLLO INTEGRAL DE LA FAMILIA DE ATIZAPAN DE ZARAGOZA	PARAMUNICIPALES MAYORES	100.00%	100.00%	100.00%	100.00%	100.00%
SISTEMA MUNICIPAL PARA EL DESARROLLO INTEGRAL DE LA FAMILIA DE ATLAUTLA	PARAMUNICIPALES MAYORES	95.81%	94.58%	98.71%	89.82%	100.00%
SISTEMA MUNICIPAL PARA EL DESARROLLO INTEGRAL DE LA FAMILIA DE AXAPUSCO	PARAMUNICIPALES MAYORES	72.30%	88.57%	92.00%	91.27%	18.57%
SISTEMA MUNICIPAL PARA EL DESARROLLO INTEGRAL DE LA FAMILIA DE AYAPANGO	PARAMUNICIPALES MAYORES	89.65%	86.30%	97.08%	94.18%	84.76%
SISTEMA MUNICIPAL PARA EL DESARROLLO INTEGRAL DE LA FAMILIA DE CALIMAYA	PARAMUNICIPALES MAYORES	99.24%	98.67%	100.00%	98.55%	100.00%
SISTEMA MUNICIPAL PARA EL DESARROLLO INTEGRAL DE LA FAMILIA DE CAPULHUAC	PARAMUNICIPALES MAYORES	95.46%	100.00%	97.08%	92.73%	90.00%
SISTEMA MUNICIPAL PARA EL DESARROLLO INTEGRAL DE LA FAMILIA DE CHALCO	PARAMUNICIPALES MAYORES	98.33%	100.00%	100.00%	100.00%	93.33%
SISTEMA MUNICIPAL PARA EL DESARROLLO INTEGRAL DE LA FAMILIA DE CHAPA DE MOTA	PARAMUNICIPALES MAYORES	84.65%	88.43%	70.74%	81.09%	93.33%
SISTEMA MUNICIPAL PARA EL DESARROLLO INTEGRAL DE LA FAMILIA DE CHAPULTEPEC	PARAMUNICIPALES MAYORES	91.76%	88.00%	100.00%	79.82%	100.00%
SISTEMA MUNICIPAL PARA EL DESARROLLO INTEGRAL DE LA FAMILIA DE CHICHOLOAPAN	PARAMUNICIPALES MAYORES	94.77%	99.52%	100.00%	88.36%	89.05%
SISTEMA MUNICIPAL PARA EL DESARROLLO INTEGRAL DE LA FAMILIA DE CHICONCUAC	PARAMUNICIPALES MAYORES	100.00%	100.00%	100.00%	100.00%	100.00%
SISTEMA MUNICIPAL PARA EL DESARROLLO INTEGRAL DE LA FAMILIA DE CHIMALHUACAN	PARAMUNICIPALES MAYORES	94.15%	94.00%	100.00%	81.27%	100.00%
SISTEMA MUNICIPAL PARA EL DESARROLLO INTEGRAL DE LA FAMILIA DE COACALCO DE BERRIOZÁBAL	PARAMUNICIPALES MAYORES	78.92%	94.29%	96.81%	97.09%	28.57%
SISTEMA MUNICIPAL PARA EL DESARROLLO INTEGRAL DE LA FAMILIA DE COYOTEPEC	PARAMUNICIPALES MAYORES	84.16%	88.38%	92.32%	86.91%	69.52%
SISTEMA MUNICIPAL PARA EL DESARROLLO INTEGRAL DE LA FAMILIA DE CUAUTITLAN	PARAMUNICIPALES MAYORES	99.21%	99.40%	100.00%	97.09%	100.00%



RESULTADOS DEL SEGUNDO PERIODO 2024
MÉXICO

NOMBRE DEL ENTE PÚBLICO	CLASIFICACIÓN DEL ENTE EN SEVAC	RESULTADO GLOBAL	A. REGISTROS CONTABLES	B. REGISTROS PRESUPUESTARIOS	C. REGISTROS ADMINISTRATIVOS	D. TRANSPARENCIA
SISTEMA MUNICIPAL PARA EL DESARROLLO INTEGRAL DE LA FAMILIA DE CUAUTITLÁN IZCALLI	PARAMUNICIPALES MAYORES	100.00%	100.00%	100.00%	100.00%	100.00%
SISTEMA MUNICIPAL PARA EL DESARROLLO INTEGRAL DE LA FAMILIA DE DONATO GUERRA	PARAMUNICIPALES MAYORES	91.78%	87.33%	96.50%	97.09%	90.00%
SISTEMA MUNICIPAL PARA EL DESARROLLO INTEGRAL DE LA FAMILIA DE ECATEPEC DE MORELOS	PARAMUNICIPALES MAYORES	99.42%	100.00%	100.00%	97.09%	100.00%
SISTEMA MUNICIPAL PARA EL DESARROLLO INTEGRAL DE LA FAMILIA DE ECATZINGO	PARAMUNICIPALES MAYORES	99.59%	100.00%	99.42%	98.55%	100.00%
SISTEMA MUNICIPAL PARA EL DESARROLLO INTEGRAL DE LA FAMILIA DE HUEHUETOCA	PARAMUNICIPALES MAYORES	100.00%	100.00%	100.00%	100.00%	100.00%
SISTEMA MUNICIPAL PARA EL DESARROLLO INTEGRAL DE LA FAMILIA DE HUEYPOXTLA	PARAMUNICIPALES MAYORES	90.79%	87.90%	88.80%	100.00%	89.05%
SISTEMA MUNICIPAL PARA EL DESARROLLO INTEGRAL DE LA FAMILIA DE HUIXQUILUCAN	PARAMUNICIPALES MAYORES	89.72%	94.29%	97.86%	86.91%	79.05%
SISTEMA MUNICIPAL PARA EL DESARROLLO INTEGRAL DE LA FAMILIA DE ISIDRO FABELA	PARAMUNICIPALES MAYORES	96.46%	90.38%	99.14%	100.00%	100.00%
SISTEMA MUNICIPAL PARA EL DESARROLLO INTEGRAL DE LA FAMILIA DE IXTAPALUCA	PARAMUNICIPALES MAYORES	97.92%	99.52%	90.42%	100.00%	100.00%
SISTEMA MUNICIPAL PARA EL DESARROLLO INTEGRAL DE LA FAMILIA DE IXTAPAN DE LA SAL	PARAMUNICIPALES MAYORES	95.67%	89.05%	100.00%	100.00%	98.00%
SISTEMA MUNICIPAL PARA EL DESARROLLO INTEGRAL DE LA FAMILIA DE IXTLAHUACA	PARAMUNICIPALES MAYORES	98.26%	95.52%	99.14%	100.00%	100.00%
SISTEMA MUNICIPAL PARA EL DESARROLLO INTEGRAL DE LA FAMILIA DE JILOTEPEC	PARAMUNICIPALES MAYORES	91.49%	97.62%	80.75%	84.18%	97.33%
SISTEMA MUNICIPAL PARA EL DESARROLLO INTEGRAL DE LA FAMILIA DE JILOTZINGO	PARAMUNICIPALES MAYORES	95.57%	91.33%	98.83%	94.18%	100.00%
SISTEMA MUNICIPAL PARA EL DESARROLLO INTEGRAL DE LA FAMILIA DE JIQUIPILCO	PARAMUNICIPALES MAYORES	94.88%	100.00%	100.00%	86.91%	90.00%
SISTEMA MUNICIPAL PARA EL DESARROLLO INTEGRAL DE LA FAMILIA DE JOCOTITLAN	PARAMUNICIPALES MAYORES	91.35%	89.90%	100.00%	86.91%	90.00%
SISTEMA MUNICIPAL PARA EL DESARROLLO INTEGRAL DE LA FAMILIA DE JOQUICINGO	PARAMUNICIPALES MAYORES	99.71%	100.00%	100.00%	98.55%	100.00%
SISTEMA MUNICIPAL PARA EL DESARROLLO INTEGRAL DE LA FAMILIA DE LERMA	PARAMUNICIPALES MAYORES	100.00%	100.00%	100.00%	100.00%	100.00%
SISTEMA MUNICIPAL PARA EL DESARROLLO INTEGRAL DE LA FAMILIA DE LUVIANOS	PARAMUNICIPALES MAYORES	91.39%	84.04%	95.06%	89.82%	100.00%
SISTEMA MUNICIPAL PARA EL DESARROLLO INTEGRAL DE LA FAMILIA DE MELCHOR OCAMPO	PARAMUNICIPALES MAYORES	100.00%	100.00%	100.00%	100.00%	100.00%
SISTEMA MUNICIPAL PARA EL DESARROLLO INTEGRAL DE LA FAMILIA DE METEPEC	PARAMUNICIPALES MAYORES	100.00%	100.00%	100.00%	100.00%	100.00%
SISTEMA MUNICIPAL PARA EL DESARROLLO INTEGRAL DE LA FAMILIA DE MEXICALTZINGO	PARAMUNICIPALES MAYORES	100.00%	100.00%	100.00%	100.00%	100.00%
SISTEMA MUNICIPAL PARA EL DESARROLLO INTEGRAL DE LA FAMILIA DE MORELOS	PARAMUNICIPALES MAYORES	100.00%	100.00%	100.00%	100.00%	100.00%
SISTEMA MUNICIPAL PARA EL DESARROLLO INTEGRAL DE LA FAMILIA DE NAUCALPAN DE JUÁREZ	PARAMUNICIPALES MAYORES	100.00%	100.00%	100.00%	100.00%	100.00%
SISTEMA MUNICIPAL PARA EL DESARROLLO INTEGRAL DE LA FAMILIA DE NEXTLALPAN	PARAMUNICIPALES MAYORES	100.00%	100.00%	100.00%	100.00%	100.00%
SISTEMA MUNICIPAL PARA EL DESARROLLO INTEGRAL DE LA FAMILIA DE NEZAHUALCOYOT	PARAMUNICIPALES MAYORES	99.83%	100.00%	99.14%	100.00%	100.00%
SISTEMA MUNICIPAL PARA EL DESARROLLO INTEGRAL DE LA FAMILIA DE NICOLAS ROMERO	PARAMUNICIPALES MAYORES	100.00%	100.00%	100.00%	100.00%	100.00%
SISTEMA MUNICIPAL PARA EL DESARROLLO INTEGRAL DE LA FAMILIA DE NOPALTEPEC	PARAMUNICIPALES MAYORES	90.35%	96.19%	98.29%	100.00%	68.10%
SISTEMA MUNICIPAL PARA EL DESARROLLO INTEGRAL DE LA FAMILIA DE OCOYOACAC	PARAMUNICIPALES MAYORES	100.00%	100.00%	100.00%	100.00%	100.00%
SISTEMA MUNICIPAL PARA EL DESARROLLO INTEGRAL DE LA FAMILIA DE OTUMBA	PARAMUNICIPALES MAYORES	99.67%	100.00%	100.00%	100.00%	98.67%
SISTEMA MUNICIPAL PARA EL DESARROLLO INTEGRAL DE LA FAMILIA DE OTZOLOAPAN	PARAMUNICIPALES MAYORES	76.92%	100.00%	100.00%	97.09%	10.00%
SISTEMA MUNICIPAL PARA EL DESARROLLO INTEGRAL DE LA FAMILIA DE OTZOLOTEPEC	PARAMUNICIPALES MAYORES	98.40%	100.00%	92.02%	100.00%	100.00%
SISTEMA MUNICIPAL PARA EL DESARROLLO INTEGRAL DE LA FAMILIA DE OZUMBA	PARAMUNICIPALES MAYORES	99.07%	97.33%	100.00%	100.00%	100.00%
SISTEMA MUNICIPAL PARA EL DESARROLLO INTEGRAL DE LA FAMILIA DE PAPANOTLA	PARAMUNICIPALES MAYORES	99.42%	100.00%	97.08%	100.00%	100.00%
SISTEMA MUNICIPAL PARA EL DESARROLLO INTEGRAL DE LA FAMILIA DE POLOTITLÁN	PARAMUNICIPALES MAYORES	100.00%	100.00%	100.00%	100.00%	100.00%
SISTEMA MUNICIPAL PARA EL DESARROLLO INTEGRAL DE LA FAMILIA DE RAYÓN	PARAMUNICIPALES MAYORES	100.00%	100.00%	100.00%	100.00%	100.00%

NOMBRE DEL ENTE PÚBLICO	CLASIFICACIÓN DEL ENTE EN SEVAC	RESULTADO GLOBAL	A. REGISTROS CONTABLES	B. REGISTROS PRESUPUESTARIOS	C. REGISTROS ADMINISTRATIVOS	D. TRANSPARENCIA
SISTEMA MUNICIPAL PARA EL DESARROLLO INTEGRAL DE LA FAMILIA DE SAN ANTONIO LA ISLA	PARAMUNICIPALES MAYORES	100.00%	100.00%	100.00%	100.00%	100.00%
SISTEMA MUNICIPAL PARA EL DESARROLLO INTEGRAL DE LA FAMILIA DE SAN FELIPE DEL PROGRESO	PARAMUNICIPALES MAYORES	100.00%	100.00%	100.00%	100.00%	100.00%
SISTEMA MUNICIPAL PARA EL DESARROLLO INTEGRAL DE LA FAMILIA DE SAN JOSE DEL RINCON	PARAMUNICIPALES MAYORES	100.00%	100.00%	100.00%	100.00%	100.00%
SISTEMA MUNICIPAL PARA EL DESARROLLO INTEGRAL DE LA FAMILIA DE SAN MARTÍN DE LAS PIRÁMIDES	PARAMUNICIPALES MAYORES	100.00%	100.00%	100.00%	100.00%	100.00%
SISTEMA MUNICIPAL PARA EL DESARROLLO INTEGRAL DE LA FAMILIA DE SAN SIMÓN DE GUERRERO	PARAMUNICIPALES MAYORES	100.00%	100.00%	100.00%	100.00%	100.00%
SISTEMA MUNICIPAL PARA EL DESARROLLO INTEGRAL DE LA FAMILIA DE SANTO TOMÁS	PARAMUNICIPALES MAYORES	97.17%	97.33%	98.83%	100.00%	93.33%
SISTEMA MUNICIPAL PARA EL DESARROLLO INTEGRAL DE LA FAMILIA DE SOYANIQUILPAN	PARAMUNICIPALES MAYORES	99.71%	100.00%	100.00%	98.55%	100.00%
SISTEMA MUNICIPAL PARA EL DESARROLLO INTEGRAL DE LA FAMILIA DE SULTEPEC	PARAMUNICIPALES MAYORES	100.00%	100.00%	100.00%	100.00%	100.00%
SISTEMA MUNICIPAL PARA EL DESARROLLO INTEGRAL DE LA FAMILIA DE TEJUPILCO	PARAMUNICIPALES MAYORES	100.00%	100.00%	100.00%	100.00%	100.00%
SISTEMA MUNICIPAL PARA EL DESARROLLO INTEGRAL DE LA FAMILIA DE TEMAMATLA	PARAMUNICIPALES MAYORES	99.07%	97.33%	100.00%	100.00%	100.00%
SISTEMA MUNICIPAL PARA EL DESARROLLO INTEGRAL DE LA FAMILIA DE TEMASCALAPA	PARAMUNICIPALES MAYORES	100.00%	100.00%	100.00%	100.00%	100.00%
SISTEMA MUNICIPAL PARA EL DESARROLLO INTEGRAL DE LA FAMILIA DE TEMASCALCINGO	PARAMUNICIPALES MAYORES	95.88%	97.33%	100.00%	100.00%	87.24%
SISTEMA MUNICIPAL PARA EL DESARROLLO INTEGRAL DE LA FAMILIA DE TEMOAYA	PARAMUNICIPALES MAYORES	87.42%	93.71%	98.83%	100.00%	59.43%
SISTEMA MUNICIPAL PARA EL DESARROLLO INTEGRAL DE LA FAMILIA DE TENANCINGO	PARAMUNICIPALES MAYORES	100.00%	100.00%	100.00%	100.00%	100.00%
SISTEMA MUNICIPAL PARA EL DESARROLLO INTEGRAL DE LA FAMILIA DE TENANGO DEL AIRE	PARAMUNICIPALES MAYORES	93.88%	95.47%	97.08%	92.73%	90.00%
SISTEMA MUNICIPAL PARA EL DESARROLLO INTEGRAL DE LA FAMILIA DE TENANGO DEL VALLE	PARAMUNICIPALES MAYORES	100.00%	100.00%	100.00%	100.00%	100.00%
SISTEMA MUNICIPAL PARA EL DESARROLLO INTEGRAL DE LA FAMILIA DE TELOYUCAN	PARAMUNICIPALES MAYORES	97.92%	94.07%	100.00%	100.00%	100.00%
SISTEMA MUNICIPAL PARA EL DESARROLLO INTEGRAL DE LA FAMILIA DE TEOTIHUACAN	PARAMUNICIPALES MAYORES	99.73%	100.00%	98.67%	100.00%	100.00%
SISTEMA MUNICIPAL PARA EL DESARROLLO INTEGRAL DE LA FAMILIA DE TEPETLAXTOC	PARAMUNICIPALES MAYORES	87.09%	90.67%	91.25%	82.55%	82.38%
SISTEMA MUNICIPAL PARA EL DESARROLLO INTEGRAL DE LA FAMILIA DE TEPETLIXPA	PARAMUNICIPALES MAYORES	95.58%	95.33%	100.00%	98.55%	90.00%
SISTEMA MUNICIPAL PARA EL DESARROLLO INTEGRAL DE LA FAMILIA DE TEPOTZOTLAN	PARAMUNICIPALES MAYORES	100.00%	100.00%	100.00%	100.00%	100.00%
SISTEMA MUNICIPAL PARA EL DESARROLLO INTEGRAL DE LA FAMILIA DE TEQUIXQUIAC	PARAMUNICIPALES MAYORES	97.20%	94.67%	96.81%	98.55%	100.00%
SISTEMA MUNICIPAL PARA EL DESARROLLO INTEGRAL DE LA FAMILIA DE TEXCALTITLAN	PARAMUNICIPALES MAYORES	88.84%	85.14%	92.02%	78.18%	100.00%
SISTEMA MUNICIPAL PARA EL DESARROLLO INTEGRAL DE LA FAMILIA DE TEXCALYACAC	PARAMUNICIPALES MAYORES	96.17%	97.33%	98.83%	100.00%	89.33%
SISTEMA MUNICIPAL PARA EL DESARROLLO INTEGRAL DE LA FAMILIA DE TEXCOCO	PARAMUNICIPALES MAYORES	97.55%	94.67%	100.00%	97.09%	100.00%
SISTEMA MUNICIPAL PARA EL DESARROLLO INTEGRAL DE LA FAMILIA DE TEZOYUCA	PARAMUNICIPALES MAYORES	72.13%	100.00%	100.00%	85.64%	0.00%
SISTEMA MUNICIPAL PARA EL DESARROLLO INTEGRAL DE LA FAMILIA DE TIANGUISTENCO	PARAMUNICIPALES MAYORES	90.65%	94.29%	99.14%	87.09%	81.62%
SISTEMA MUNICIPAL PARA EL DESARROLLO INTEGRAL DE LA FAMILIA DE TIMILPAN	PARAMUNICIPALES MAYORES	88.03%	91.81%	88.43%	86.91%	83.33%
SISTEMA MUNICIPAL PARA EL DESARROLLO INTEGRAL DE LA FAMILIA DE TLALMANALCO	PARAMUNICIPALES MAYORES	95.42%	91.21%	98.29%	94.18%	100.00%
SISTEMA MUNICIPAL PARA EL DESARROLLO INTEGRAL DE LA FAMILIA DE TLALNEPANTLA DE BAZ	PARAMUNICIPALES MAYORES	93.40%	92.67%	93.33%	89.82%	97.33%
SISTEMA MUNICIPAL PARA EL DESARROLLO INTEGRAL DE LA FAMILIA DE TLATLAYA	PARAMUNICIPALES MAYORES	97.33%	96.76%	100.00%	95.64%	97.33%
SISTEMA MUNICIPAL PARA EL DESARROLLO INTEGRAL DE LA FAMILIA DE TOLUCA	PARAMUNICIPALES MAYORES	96.55%	99.33%	100.00%	100.00%	87.14%
SISTEMA MUNICIPAL PARA EL DESARROLLO INTEGRAL DE LA FAMILIA DE TONATICO	PARAMUNICIPALES MAYORES	98.16%	97.71%	100.00%	95.64%	99.33%
SISTEMA MUNICIPAL PARA EL DESARROLLO INTEGRAL DE LA FAMILIA DE TULTEPEC	PARAMUNICIPALES MAYORES	85.90%	82.77%	80.68%	95.64%	86.67%
SISTEMA MUNICIPAL PARA EL DESARROLLO INTEGRAL DE LA FAMILIA DE TULTITLAN	PARAMUNICIPALES MAYORES	99.42%	100.00%	100.00%	97.09%	100.00%

NOMBRE DEL ENTE PÚBLICO	CLASIFICACIÓN DEL ENTE EN SEVAC	RESULTADO GLOBAL	A. REGISTROS CONTABLES	B. REGISTROS PRESUPUESTARIOS	C. REGISTROS ADMINISTRATIVOS	D. TRANSPARENCIA
SISTEMA MUNICIPAL PARA EL DESARROLLO INTEGRAL DE LA FAMILIA DE VALLE DE BRAVO	PARAMUNICIPALES MAYORES	79.56%	85.33%	82.67%	78.18%	70.10%
SISTEMA MUNICIPAL PARA EL DESARROLLO INTEGRAL DE LA FAMILIA DE VILLA DE ALLENDE	PARAMUNICIPALES MAYORES	92.80%	90.57%	99.42%	82.73%	98.67%
SISTEMA MUNICIPAL PARA EL DESARROLLO INTEGRAL DE LA FAMILIA DE VILLA DEL CARBÓN	PARAMUNICIPALES MAYORES	98.58%	100.00%	100.00%	97.09%	96.67%
SISTEMA MUNICIPAL PARA EL DESARROLLO INTEGRAL DE LA FAMILIA DE VILLA GUERRERO	PARAMUNICIPALES MAYORES	98.59%	99.52%	95.92%	100.00%	98.29%
SISTEMA MUNICIPAL PARA EL DESARROLLO INTEGRAL DE LA FAMILIA DE VILLA VICTORIA	PARAMUNICIPALES MAYORES	93.56%	91.71%	88.12%	94.18%	100.00%
SISTEMA MUNICIPAL PARA EL DESARROLLO INTEGRAL DE LA FAMILIA DE XALATLACO	PARAMUNICIPALES MAYORES	87.24%	90.86%	95.10%	89.82%	73.81%
SISTEMA MUNICIPAL PARA EL DESARROLLO INTEGRAL DE LA FAMILIA DE XONACATLÁN	PARAMUNICIPALES MAYORES	100.00%	100.00%	100.00%	100.00%	100.00%
SISTEMA MUNICIPAL PARA EL DESARROLLO INTEGRAL DE LA FAMILIA DE ZACAZONAPAN	PARAMUNICIPALES MAYORES	96.16%	94.64%	100.00%	90.18%	100.00%
SISTEMA MUNICIPAL PARA EL DESARROLLO INTEGRAL DE LA FAMILIA DE ZINACANTEPEC	PARAMUNICIPALES MAYORES	100.00%	100.00%	100.00%	100.00%	100.00%
SISTEMA MUNICIPAL PARA EL DESARROLLO INTEGRAL DE LA FAMILIA DE ZUMPAHUACÁN	PARAMUNICIPALES MAYORES	92.74%	95.47%	97.50%	98.55%	80.48%
SISTEMA MUNICIPAL PARA EL DESARROLLO INTEGRAL DE LA FAMILIA DE ZUMPANGO	PARAMUNICIPALES MAYORES	99.43%	99.05%	98.83%	100.00%	100.00%
SISTEMA MUNICIPAL PARA EL DESARROLLO INTEGRAL DE LA FAMILIA EL ORO	PARAMUNICIPALES MAYORES	82.57%	90.29%	88.51%	88.36%	62.38%
SISTEMA MUNICIPAL PARA EL DESARROLLO INTEGRAL DE LA FAMILIA LA PAZ	PARAMUNICIPALES MAYORES	82.86%	92.24%	84.76%	68.00%	80.10%
SISTEMA MUNICIPAL PARA EL DESARROLLO INTEGRAL DE LA FAMILIA SAN MATEO ATENCO.	PARAMUNICIPALES MAYORES	100.00%	100.00%	100.00%	100.00%	100.00%
SISTEMA MUNICIPAL PARA EL DESARROLLO INTEGRAL DE LA FAMILIA TECAMAC	PARAMUNICIPALES MAYORES	100.00%	100.00%	100.00%	100.00%	100.00%
SISTEMA MUNICIPAL PARA EL DESARROLLO INTEGRAL PARA LA FAMILIA DE COATEPEC HARINAS	PARAMUNICIPALES MAYORES	94.82%	92.95%	92.27%	94.18%	100.00%
SISTEMA MUNICIPAL PARA EL DESARROLLO INTEGRAL DE LA FAMILIA DE MALINALCO	PARAMUNICIPALES MAYORES	64.77%	82.71%	86.37%	92.73%	0.00%
SISTEMA PARA EL DESARROLLO INTEGRAL DE LA FAMILIA DE JUCHITEPEC	PARAMUNICIPALES MAYORES	97.21%	100.00%	100.00%	98.55%	90.00%
SISTEMA PARA EL DESARROLLO INTEGRAL DE LA FAMILIA DE TEMASCALTEPEC	PARAMUNICIPALES MAYORES	100.00%	100.00%	100.00%	100.00%	100.00%
SISTEMA PARA EL DESARROLLO INTEGRAL DE LA FAMILIA DE TONANITLA	PARAMUNICIPALES MAYORES	94.78%	95.71%	96.17%	86.91%	98.67%
SISTEMAS MUNICIPALES PARA EL DESARROLLO INTEGRAL DE LA FAMILIA DE APAXCO	PARAMUNICIPALES MAYORES	99.71%	100.00%	100.00%	98.55%	100.00%
SISTEMAS MUNICIPALES PARA EL DESARROLLO INTEGRAL DE LA FAMILIA DE JALTENCO	PARAMUNICIPALES MAYORES	98.00%	97.62%	100.00%	94.18%	100.00%



RESULTADOS DEL SEGUNDO PERIODO 2024
MICHOCÁN DE OCAMPO

NOMBRE DEL ENTE PÚBLICO	CLASIFICACIÓN DEL ENTE EN SEVAC	RESULTADO GLOBAL	A. REGISTROS CONTABLES	B. REGISTROS PRESUPUESTARIOS	C. REGISTROS ADMINISTRATIVOS	D. TRANSPARENCIA
GOBIERNO DEL ESTADO DE MICHOCÁN DE OCAMPO	PODER EJECUTIVO ESTATAL	83.29%	68.09%	97.86%	77.69%	92.50%
COMISIÓN ESTATAL DE LOS DERECHOS HUMANOS DE MICHOCÁN	PODERES Y AUTÓNOMOS	71.60%	67.37%	86.08%	29.01%	100.00%
FISCALÍA GENERAL DEL ESTADO DE MICHOCÁN	PODERES Y AUTÓNOMOS	100.00%	100.00%	100.00%	100.00%	100.00%
INSTITUTO ELECTORAL DE MICHOCÁN	PODERES Y AUTÓNOMOS	97.32%	92.33%	100.00%	100.00%	100.00%
INSTITUTO MICHOCANO DE TRANSPARENCIA, ACCESO A LA INFORMACIÓN Y PROTECCION DE DATOS PERSONALES	PODERES Y AUTÓNOMOS	96.42%	100.00%	87.60%	98.00%	97.20%
PODER JUDICIAL DEL ESTADO DE MICHOCÁN	PODERES Y AUTÓNOMOS	72.64%	71.43%	93.33%	33.33%	89.22%
PODER LEGISLATIVO DEL ESTADO DE MICHOCÁN	PODERES Y AUTÓNOMOS	90.69%	94.79%	88.80%	73.75%	100.00%
TRIBUNAL DE JUSTICIA ADMINISTRATIVA DE MICHOCÁN	PODERES Y AUTÓNOMOS	44.53%	52.69%	69.17%	61.25%	0.00%
TRIBUNAL ELECTORAL DEL ESTADO DE MICHOCÁN	PODERES Y AUTÓNOMOS	99.02%	100.00%	95.08%	100.00%	100.00%
UNIVERSIDAD MICHOCANA DE SAN NICOLÁS DE HIDALGO	PODERES Y AUTÓNOMOS	95.83%	100.00%	100.00%	79.17%	100.00%
CASA ESTATAL DEL ADULTO MAYOR	PARAESTATALES	0.00%	0.00%	0.00%	0.00%	0.00%
CENTRO DE CONCILIACION LABORAL DEL ESTADO DE MICHOCAN DE OCAMPO	PARAESTATALES	52.54%	51.95%	83.36%	17.58%	56.67%
CENTRO DE CONVENCIONES DE MORELIA	PARAESTATALES	96.53%	93.67%	100.00%	93.75%	100.00%
CENTRO ESTATAL DE CERTIFICACIÓN, ACREDITACIÓN Y CONTROL DE CONFIANZA	PARAESTATALES	96.37%	93.67%	94.94%	98.00%	100.00%
CENTRO ESTATAL DE FOMENTO GANADERO DEL ESTADO DE MICHOCÁN DE OCAMPO	PARAESTATALES	97.23%	96.67%	100.00%	92.00%	100.00%
COLEGIO DE BACHILLERES DEL ESTADO DE MICHOCÁN	PARAESTATALES	70.54%	97.00%	100.00%	70.45%	10.00%
COLEGIO DE EDUCACIÓN PROFESIONAL TÉCNICA DEL ESTADO DE MICHOCÁN	PARAESTATALES	93.74%	97.00%	97.08%	77.86%	99.22%
COLEGIO ESTUDIOS CIENTÍFICOS Y TECNOLÓGICOS DEL ESTADO DE MICHOCÁN	PARAESTATALES	95.51%	99.40%	97.08%	82.50%	99.22%
COMISIÓN DE PESCA DEL ESTADO DE MICHOCÁN	PARAESTATALES	97.10%	96.09%	100.00%	97.69%	95.71%
COMISIÓN EJECUTIVA ESTATAL DE ATENCIÓN A VÍCTIMAS	PARAESTATALES	96.43%	96.67%	90.00%	98.00%	100.00%
COMISIÓN ESTATAL DE ARBITRAJE MÉDICO DE MICHOCÁN	PARAESTATALES	94.30%	96.67%	100.00%	92.00%	88.25%
COMISIÓN ESTATAL DE CULTURA FÍSICA Y DEPORTE	PARAESTATALES	65.02%	68.15%	73.63%	33.33%	79.11%
COMISIÓN ESTATAL DEL AGUA Y GESTIÓN DE CUENCAS	PARAESTATALES	99.60%	99.40%	100.00%	100.00%	99.22%
COMISION ESTATAL PARA EL DESARROLLO DE LOS PUEBLOS INDIGENAS	PARAESTATALES	97.70%	95.33%	100.00%	96.67%	100.00%
COMISIÓN FORESTAL DEL ESTADO	PARAESTATALES	0.00%	0.00%	0.00%	0.00%	0.00%
COMITÉ DE ADQUISICIONES DEL PODER EJECUTIVO	PARAESTATALES	99.78%	100.00%	100.00%	100.00%	99.13%
COMPAÑÍA INMOBILIARIA FOMENTO TURÍSTICO DE MICHOCÁN, S.A. DE C.V.	PARAESTATALES	97.23%	96.15%	100.00%	92.86%	100.00%
CONSEJO ESTATAL PARA PREVENIR Y ELIMINAR LA DISCRIMINACIÓN Y LA VIOLENCIA	PARAESTATALES	90.32%	99.57%	100.00%	64.29%	90.48%
COORDINACIÓN DE PLANEACIÓN PARA EL DESARROLLO DEL ESTADO DE MICHOCÁN DE OCAMPO	PARAESTATALES	100.00%	100.00%	100.00%	100.00%	100.00%
DIRECCION DE PENSIONES CIVILES DEL ESTADO	PARAESTATALES	65.46%	91.11%	84.52%	0.00%	66.67%
FIDEICOMISO 1962 TEATRO MARIANO MATAMOROS	PARAESTATALES	100.00%	100.00%	100.00%	100.00%	100.00%
FIDEICOMISO DE IMPULSO Y DESARROLLO PARA EL ESTADO DE MICHOCÁN DE OCAMPO	PARAESTATALES	95.10%	99.40%	90.00%	87.50%	99.22%
FIDEICOMISO DE INVERSIÓN Y ADMINISTRACIÓN PARA LA REACTIVACIÓN Y EL DESARROLLO ECONÓMICO DEL ESTADO DE MICHOCÁN	PARAESTATALES	0.00%	0.00%	0.00%	0.00%	0.00%
FIDEICOMISO DE LA CIUDAD INDUSTRIAL DE MORELIA	PARAESTATALES	99.10%	98.67%	100.00%	100.00%	98.25%
FIDEICOMISO PARA EL FINANCIAMIENTO DE LA MICRO Y PEQUEÑA EMPRESA	PARAESTATALES	0.00%	0.00%	0.00%	0.00%	0.00%



RESULTADOS DEL SEGUNDO PERIODO 2024
MICHOCÁN DE OCAMPO

NOMBRE DEL ENTE PÚBLICO	CLASIFICACIÓN DEL ENTE EN SEVAC	RESULTADO GLOBAL	A. REGISTROS CONTABLES	B. REGISTROS PRESUPUESTARIOS	C. REGISTROS ADMINISTRATIVOS	D. TRANSPARENCIA
FIDEICOMISO PÚBLICO DEL FONDO DE AYUDA, ASISTENCIA Y REPARACIÓN INTEGRAL DEL ESTADO DE MICHOCÁN DE OCAMPO	PARAESTATALES	80.01%	90.33%	85.56%	58.33%	78.44%
FIDEICOMISO TEATRO MARIANO MATAMOROS	PARAESTATALES	93.89%	96.07%	92.86%	96.00%	90.00%
FOMENTO TURISTICO DE MICHOCAN	PARAESTATALES	94.35%	96.00%	90.00%	88.75%	100.00%
FONDO DE APOYO A LA ACTIVIDAD ARTESANAL	PARAESTATALES	7.93%	2.67%	0.00%	0.00%	28.00%
FONDO DE GARANTÍA AGROPECUARIA COMPLEMENTARIA PARA EL ESTADO DE MICHOCÁN	PARAESTATALES	59.47%	24.67%	29.17%	100.00%	100.00%
FONDO MIXTO PARA EL FOMENTO INDUSTRIAL DE MICHOCÁN	PARAESTATALES	53.83%	26.83%	29.17%	68.00%	100.00%
INSTITUTO DE CAPACITACIÓN PARA EL TRABAJO DEL ESTADO DE MICHOCÁN	PARAESTATALES	74.28%	79.84%	90.00%	29.17%	90.00%
INSTITUTO DE CIENCIA, TECNOLOGÍA E INNOVACIÓN DEL ESTADO DE MICHOCÁN DE OCAMPO	PARAESTATALES	60.04%	63.39%	76.17%	23.08%	72.00%
INSTITUTO DE DEFENSORIA PUBLICA DEL ESTADO DE MICHOCÁN	PARAESTATALES	96.77%	99.33%	90.00%	95.00%	100.00%
INSTITUTO DE EDUCACION MEDIA SUPERIOR Y SUPERIOR DEL ESTADO DE MICHOCAN DE OCAMPO	PARAESTATALES	69.26%	87.33%	86.67%	24.29%	66.00%
INSTITUTO DE LA INFRAESTRUCTURA FÍSICA EDUCATIVA DEL ESTADO DE MICHOCÁN	PARAESTATALES	0.70%	2.00%	0.00%	0.00%	0.00%
INSTITUTO DE LA JUVENTUD MICHOCANA	PARAESTATALES	90.35%	96.00%	98.29%	74.17%	89.05%
INSTITUTO DE VIVIENDA DEL ESTADO DE MICHOCÁN	PARAESTATALES	79.84%	86.10%	80.08%	65.00%	82.76%
INSTITUTO DEL ARTESANO MICHOCANO	PARAESTATALES	72.04%	80.38%	85.47%	41.21%	74.29%
INSTITUTO ESTATAL DE ESTUDIOS SUPERIORES EN SEGURIDAD Y PROFESIONALIZACIÓN POLICIAL DEL ESTADO DE MICHOCÁN	PARAESTATALES	39.37%	62.33%	52.76%	35.00%	0.00%
INSTITUTO MICHOCANO DE CIENCIAS DE LA EDUCACION JOSE MARIA MORELOS	PARAESTATALES	93.81%	92.08%	99.57%	83.33%	100.00%
INSTITUTO TECNOLÓGICO DE ESTUDIOS SUPERIORES DE ZAMORA	PARAESTATALES	90.60%	96.67%	99.14%	93.02%	73.33%
INSTITUTO TECNOLÓGICO SUPERIOR DE APATZINGÁN	PARAESTATALES	94.70%	89.50%	100.00%	91.86%	100.00%
INSTITUTO TECNOLÓGICO SUPERIOR DE CIUDAD HIDALGO	PARAESTATALES	90.39%	92.22%	100.00%	80.00%	88.44%
INSTITUTO TECNOLÓGICO SUPERIOR DE COALCOMÁN, MICHOCÁN	PARAESTATALES	0.00%	0.00%	0.00%	0.00%	0.00%
INSTITUTO TECNOLÓGICO SUPERIOR DE HUETAMO	PARAESTATALES	73.03%	68.67%	97.08%	40.24%	86.11%
INSTITUTO TECNOLÓGICO SUPERIOR DE LOS REYES	PARAESTATALES	50.93%	95.18%	82.38%	5.71%	0.00%
INSTITUTO TECNOLÓGICO SUPERIOR DE PÁTZCUARO MICHOCÁN	PARAESTATALES	78.27%	92.83%	90.00%	43.75%	76.11%
INSTITUTO TECNOLÓGICO SUPERIOR DE PURÉPECHA	PARAESTATALES	76.85%	85.33%	83.67%	48.75%	82.00%
INSTITUTO TECNOLÓGICO SUPERIOR DE PURUÁNDIRO, MICHOCÁN	PARAESTATALES	57.66%	48.00%	68.11%	52.86%	66.67%
INSTITUTO TECNOLÓGICO SUPERIOR DE TACÁMBARO	PARAESTATALES	94.34%	100.00%	100.00%	76.55%	96.11%
INSTITUTO TECNOLÓGICO SUPERIOR DE URUAPAN	PARAESTATALES	67.95%	82.11%	90.00%	22.73%	66.67%
JUNTA DE ASISTENCIA PRIVADA DEL ESTADO DE MICHOCÁN DE OCAMPO	PARAESTATALES	100.00%	100.00%	100.00%	100.00%	100.00%
PARQUE ZOOLOGICO BENITO JUÁREZ	PARAESTATALES	50.90%	72.38%	87.86%	40.00%	0.00%
POLICÍA AUXILIAR DEL ESTADO DE MICHOCÁN DE OCAMPO	PARAESTATALES	98.83%	96.67%	100.00%	100.00%	100.00%
SECRETARÍA EJECUTIVA DEL SISTEMA ESTATAL ANTICORRUPCIÓN	PARAESTATALES	98.68%	97.00%	98.67%	100.00%	100.00%
SERVICIOS DE SALUD DE MICHOCÁN	PARAESTATALES	92.08%	88.18%	86.67%	94.44%	100.00%
SISTEMA INTEGRAL DE FINANCIAMIENTO PARA EL DESARROLLO DE MICHOCÁN	PARAESTATALES	68.93%	74.44%	44.94%	94.44%	60.00%
SISTEMA MICHOCANO DE RADIO Y TELEVISIÓN	PARAESTATALES	86.63%	77.58%	100.00%	86.00%	89.13%
SISTEMA PARA EL DESARROLLO INTEGRAL DE LA FAMILIA MICHOCÁN	PARAESTATALES	94.39%	96.67%	100.00%	94.44%	86.67%



RESULTADOS DEL SEGUNDO PERIODO 2024
MICHOCÁN DE OCAMPO

NOMBRE DEL ENTE PÚBLICO	CLASIFICACIÓN DEL ENTE EN SEVAC	RESULTADO GLOBAL	A. REGISTROS CONTABLES	B. REGISTROS PRESUPUESTARIOS	C. REGISTROS ADMINISTRATIVOS	D. TRANSPARENCIA
TELEBACHILLERATO DE MICHOCÁN	PARAESTATALES	89.21%	85.24%	100.00%	72.86%	99.22%
UNIVERSIDAD DE LA CIÉNEGA DEL ESTADO DE MICHOCÁN DE OCAMPO	PARAESTATALES	72.43%	72.33%	88.80%	50.26%	77.20%
UNIVERSIDAD INTERCULTURAL INDÍGENA DE MICHOCÁN	PARAESTATALES	40.74%	68.56%	77.58%	6.15%	0.00%
UNIVERSIDAD POLITÉCNICA DE LÁZARO CÁRDENAS, MICHOCÁN	PARAESTATALES	0.00%	0.00%	0.00%	0.00%	0.00%
UNIVERSIDAD POLITÉCNICA DE URUAPAN, MICHOCÁN	PARAESTATALES	72.91%	87.00%	87.39%	41.25%	66.93%
UNIVERSIDAD TECNOLÓGICA DE MORELIA (UTM)	PARAESTATALES	72.94%	70.67%	90.42%	38.10%	90.00%
UNIVERSIDAD TECNOLÓGICA DEL ORIENTE DE MICHOCÁN	PARAESTATALES	91.94%	100.00%	100.00%	72.22%	90.00%
UNIVERSIDAD VIRTUAL DEL ESTADO DE MICHOCÁN	PARAESTATALES	100.00%	100.00%	100.00%	100.00%	100.00%
16-004 ANGAMACUTIRO	MUNICIPIOS MAYORES	34.70%	57.42%	83.51%	3.85%	0.00%
16-006 APATZINGÁN	MUNICIPIOS MAYORES	63.77%	71.06%	88.62%	10.10%	75.69%
16-009 ARIO	MUNICIPIOS MAYORES	89.56%	93.67%	81.80%	82.50%	95.33%
16-010 ARTEAGA	MUNICIPIOS MAYORES	33.86%	21.00%	61.00%	0.00%	51.19%
16-011 BRISEÑAS	MUNICIPIOS MAYORES	55.92%	65.59%	67.50%	16.25%	64.98%
16-012 BUENAVISTA	MUNICIPIOS MAYORES	57.53%	93.67%	85.92%	50.00%	7.50%
16-013 CARÁCUARO	MUNICIPIOS MAYORES	98.00%	96.67%	100.00%	95.00%	100.00%
16-014 COAHUAYANA	MUNICIPIOS MAYORES	58.27%	62.50%	93.74%	6.25%	65.07%
16-017 CONTEPEC	MUNICIPIOS MAYORES	96.88%	98.00%	93.33%	97.50%	97.71%
16-018 COPÁNDARO	MUNICIPIOS MAYORES	94.26%	85.43%	99.42%	93.75%	100.00%
16-020 CUITZEO	MUNICIPIOS MAYORES	0.00%	0.00%	0.00%	0.00%	0.00%
16-022 CHARO	MUNICIPIOS MAYORES	88.70%	87.33%	96.57%	85.00%	87.29%
16-023 CHAVINDA	MUNICIPIOS MAYORES	93.10%	100.00%	90.00%	83.75%	94.50%
16-024 CHERÁN	MUNICIPIOS MAYORES	0.00%	0.00%	0.00%	0.00%	0.00%
16-025 CHILCHOTA	MUNICIPIOS MAYORES	91.44%	90.63%	100.00%	71.25%	100.00%
16-031 EPITACIO HUERTA	MUNICIPIOS MAYORES	94.95%	97.06%	90.00%	89.17%	100.00%
16-032 ERONGARÍCUARO	MUNICIPIOS MAYORES	40.18%	30.20%	66.30%	22.98%	44.21%
16-034 HIDALGO	MUNICIPIOS MAYORES	99.00%	96.67%	100.00%	100.00%	100.00%
16-035 LA HUACANA	MUNICIPIOS MAYORES	43.05%	55.27%	29.67%	7.69%	63.33%
16-036 HUANDACAREO	MUNICIPIOS MAYORES	95.92%	96.39%	100.00%	85.00%	100.00%
16-037 HUANIQUEO	MUNICIPIOS MAYORES	73.58%	66.00%	86.67%	72.00%	73.50%
16-038 HUETAMO	MUNICIPIOS MAYORES	62.52%	65.06%	68.17%	17.50%	86.21%
16-039 HUIRAMBA	MUNICIPIOS MAYORES	51.34%	55.45%	53.31%	50.00%	46.80%
16-040 INDAPARAPEO	MUNICIPIOS MAYORES	92.02%	91.58%	96.57%	83.25%	95.26%
16-043 JACONA	MUNICIPIOS MAYORES	99.35%	99.33%	100.00%	100.00%	98.50%
16-044 JIMÉNEZ	MUNICIPIOS MAYORES	100.00%	100.00%	100.00%	100.00%	100.00%
16-045 JIQUILPAN	MUNICIPIOS MAYORES	88.54%	93.57%	99.42%	57.92%	96.67%



RESULTADOS DEL SEGUNDO PERIODO 2024
MICHOCÁN DE OCAMPO

NOMBRE DEL ENTE PÚBLICO	CLASIFICACIÓN DEL ENTE EN SEVAC	RESULTADO GLOBAL	A. REGISTROS CONTABLES	B. REGISTROS PRESUPUESTARIOS	C. REGISTROS ADMINISTRATIVOS	D. TRANSPARENCIA
16-046 JUÁREZ	MUNICIPIOS MAYORES	58.14%	77.96%	43.79%	5.00%	83.33%
16-047 JUNGAPÉO	MUNICIPIOS MAYORES	73.77%	88.25%	75.96%	70.50%	60.00%
16-048 LAGUNILLAS	MUNICIPIOS MAYORES	91.04%	89.78%	86.67%	83.86%	100.00%
16-049 MADERO	MUNICIPIOS MAYORES	84.96%	82.87%	82.50%	74.00%	96.00%
16-050 MARAVATÍO	MUNICIPIOS MAYORES	77.93%	87.13%	93.33%	66.67%	65.95%
16-051 MARCOS CASTELLANOS	MUNICIPIOS MAYORES	89.75%	100.00%	100.00%	68.75%	86.67%
16-052 LÁZARO CÁRDENAS	MUNICIPIOS MAYORES	77.71%	88.11%	83.32%	56.73%	77.56%
16-053 MORELIA	MUNICIPIOS MAYORES	99.80%	100.00%	100.00%	100.00%	99.33%
16-054 MORELOS	MUNICIPIOS MAYORES	0.00%	0.00%	0.00%	0.00%	0.00%
16-055 MÚGICA	MUNICIPIOS MAYORES	58.14%	72.67%	81.08%	12.50%	58.75%
16-056 NAHUATZEN	MUNICIPIOS MAYORES	0.00%	0.00%	0.00%	0.00%	0.00%
16-057 NOCUPÉTARO	MUNICIPIOS MAYORES	79.71%	71.30%	90.69%	79.42%	81.00%
16-059 NUEVO URECHO	MUNICIPIOS MAYORES	70.46%	60.81%	78.75%	58.94%	82.25%
16-060 NUMARÁN	MUNICIPIOS MAYORES	100.00%	100.00%	100.00%	100.00%	100.00%
16-063 PANINDÍCUARO	MUNICIPIOS MAYORES	64.70%	77.00%	60.85%	37.50%	73.10%
16-064 PARÁCUARO	MUNICIPIOS MAYORES	7.25%	0.00%	0.00%	0.00%	24.17%
16-065 PARACHO	MUNICIPIOS MAYORES	0.00%	0.00%	0.00%	0.00%	0.00%
16-066 PÁTZCUARO	MUNICIPIOS MAYORES	57.71%	70.67%	74.99%	65.42%	28.10%
16-068 PERIBÁN	MUNICIPIOS MAYORES	72.96%	73.95%	86.67%	49.66%	78.36%
16-069 LA PIEDAD	MUNICIPIOS MAYORES	72.04%	61.16%	68.95%	53.75%	97.17%
16-071 PURUÁNDIRO	MUNICIPIOS MAYORES	0.00%	0.00%	0.00%	0.00%	0.00%
16-072 QUERÉNDARO	MUNICIPIOS MAYORES	80.05%	88.21%	85.50%	61.25%	80.79%
16-073 QUIROGA	MUNICIPIOS MAYORES	76.14%	74.21%	88.53%	60.42%	80.30%
16-075 LOS REYES	MUNICIPIOS MAYORES	24.05%	0.00%	0.00%	0.00%	80.17%
16-076 SAHUAYO	MUNICIPIOS MAYORES	82.45%	83.46%	75.73%	71.25%	93.40%
16-079 SALVADOR ESCALANTE	MUNICIPIOS MAYORES	0.00%	0.00%	0.00%	0.00%	0.00%
16-080 SENGUÍO	MUNICIPIOS MAYORES	61.17%	69.38%	21.61%	66.25%	75.95%
16-081 SUSUPUATO	MUNICIPIOS MAYORES	0.00%	0.00%	0.00%	0.00%	0.00%
16-082 TACÁMBARO	MUNICIPIOS MAYORES	83.09%	75.18%	93.33%	73.86%	90.33%
16-083 TANCÍTARO	MUNICIPIOS MAYORES	92.05%	94.79%	93.33%	84.25%	93.67%
16-084 TANGAMANDAPIO	MUNICIPIOS MAYORES	82.22%	91.00%	89.05%	60.38%	83.45%
16-085 TANGANCÍCUARO	MUNICIPIOS MAYORES	48.41%	72.67%	60.98%	12.69%	39.57%
16-086 TANHUATO	MUNICIPIOS MAYORES	46.34%	90.67%	95.71%	0.00%	0.00%
16-087 TARETAN	MUNICIPIOS MAYORES	0.00%	0.00%	0.00%	0.00%	0.00%
16-088 TARÍMBARO	MUNICIPIOS MAYORES	93.10%	93.73%	97.86%	86.36%	93.81%



RESULTADOS DEL SEGUNDO PERIODO 2024
MICHOACÁN DE OCAMPO

NOMBRE DEL ENTE PÚBLICO	CLASIFICACIÓN DEL ENTE EN SEVAC	RESULTADO GLOBAL	A. REGISTROS CONTABLES	B. REGISTROS PRESUPUESTARIOS	C. REGISTROS ADMINISTRATIVOS	D. TRANSPARENCIA
16-089 TEPALCATEPEC	MUNICIPIOS MAYORES	14.25%	38.93%	12.86%	0.00%	0.00%
16-092 TIQUICHEO DE NICOLÁS ROMERO	MUNICIPIOS MAYORES	100.00%	100.00%	100.00%	100.00%	100.00%
16-093 TLALPUJAHUA	MUNICIPIOS MAYORES	82.50%	84.29%	84.95%	88.00%	75.40%
16-094 TLAZAZALCA	MUNICIPIOS MAYORES	58.77%	80.14%	65.06%	88.33%	13.50%
16-097 TURICATO	MUNICIPIOS MAYORES	78.85%	90.78%	96.00%	63.33%	65.83%
16-098 TUXPAN	MUNICIPIOS MAYORES	94.51%	100.00%	86.67%	98.18%	91.79%
16-099 TUZANTLA	MUNICIPIOS MAYORES	25.90%	2.67%	0.00%	0.00%	83.67%
16-100 TZINTZUNTZAN	MUNICIPIOS MAYORES	0.00%	0.00%	0.00%	0.00%	0.00%
16-101 TZITZIO	MUNICIPIOS MAYORES	89.50%	89.85%	86.67%	86.67%	92.93%
16-102 URUAPAN	MUNICIPIOS MAYORES	94.56%	94.87%	100.00%	98.33%	88.10%
16-103 VENUSTIANO CARRANZA	MUNICIPIOS MAYORES	99.00%	96.67%	100.00%	100.00%	100.00%
16-106 YURÉCUARO	MUNICIPIOS MAYORES	0.00%	0.00%	0.00%	0.00%	0.00%
16-107 ZACAPU	MUNICIPIOS MAYORES	100.00%	100.00%	100.00%	100.00%	100.00%
16-108 ZAMORA	MUNICIPIOS MAYORES	95.52%	91.74%	100.00%	90.00%	100.00%
16-110 ZINAPÉCUARO	MUNICIPIOS MAYORES	76.10%	77.11%	85.36%	61.25%	78.81%
16-111 ZIRACUARETIRO	MUNICIPIOS MAYORES	91.05%	94.00%	90.00%	79.25%	96.67%
16-112 ZITÁCUARO	MUNICIPIOS MAYORES	97.77%	94.00%	98.83%	100.00%	99.33%
16-113 JOSÉ SIXTO VERDUZCO	MUNICIPIOS MAYORES	66.80%	94.33%	100.00%	73.75%	12.50%
CENTRO DE ATENCION AL SECTOR VULNERABLE INFANTIL CASVI	PARAMUNICIPALES MAYORES	93.40%	96.67%	97.86%	100.00%	80.00%
CENTRO INFANTIL DE EDUCACIÓN INICIAL DE MORELIA	PARAMUNICIPALES MAYORES	81.52%	88.71%	86.32%	71.27%	75.81%
COLEGIO DE MORELIA	PARAMUNICIPALES MAYORES	0.70%	2.00%	0.00%	0.00%	0.00%
COM DE APY A DE EPITACIO HUERTA	PARAMUNICIPALES MAYORES	86.48%	88.62%	99.42%	54.00%	99.13%
COMISIÓN DE AGUA POTABLE ALCANTARILLADO Y SANEAMIENTO DE SANTA CLARA DEL COBRE, MICHOACÁN	PARAMUNICIPALES MAYORES	38.48%	43.65%	19.83%	22.00%	59.33%
COMISION DE AGUA POTABLE ALCANTARILLADO Y SANEAMIENTO DEL MUNICIPIO DE URUAPAN	PARAMUNICIPALES MAYORES	93.69%	98.07%	91.58%	88.57%	93.33%
COMISIÓN DE AGUA POTABLE, ALCANTARILLADO Y SANEAMIENTO DE ZIRACUARETIRO	PARAMUNICIPALES MAYORES	87.20%	71.71%	100.00%	98.00%	90.00%
COMITÉ DE AGUA POTABLE DEL MUNICIPIO DE APATZINGÁN, MICHOACÁN	PARAMUNICIPALES MAYORES	81.69%	73.00%	82.38%	73.33%	100.00%
COMITÉ DE AGUA POTABLE Y ALCANTARILLADO DE BRISEÑAS	PARAMUNICIPALES MAYORES	0.00%	0.00%	0.00%	0.00%	0.00%
COMITÉ DE AGUA POTABLE Y ALCANTARILLADO DE CHERÁN	PARAMUNICIPALES MAYORES	0.00%	0.00%	0.00%	0.00%	0.00%
COMITÉ DE AGUA POTABLE Y ALCANTARILLADO DE CUITZEO	PARAMUNICIPALES MAYORES	0.00%	0.00%	0.00%	0.00%	0.00%
COMITÉ DE AGUA POTABLE Y ALCANTARILLADO DEL MUNICIPIO DE ARIO DE ROSALES, MICHOACAN	PARAMUNICIPALES MAYORES	86.83%	91.67%	83.24%	68.00%	98.00%
COMITÉ DE AGUA POTABLE Y ALCANTARILLADO DEL MUNICIPIO DE CHARO	PARAMUNICIPALES MAYORES	0.00%	0.00%	0.00%	0.00%	0.00%
COMITÉ DE AGUA POTABLE Y ALCANTARILLADO DEL MUNICIPIO DE COAHUAYANA	PARAMUNICIPALES MAYORES	72.60%	89.00%	91.25%	16.00%	80.00%
COMITÉ DE AGUA POTABLE Y ALCANTARILLADO DEL MUNICIPIO DE LA HUACANA	PARAMUNICIPALES MAYORES	6.36%	2.67%	2.14%	0.00%	20.00%
COMITÉ DE AGUA POTABLE Y ALCANTARILLADO DEL MUNICIPIO DE MARAVATIO, MICHOACAN	PARAMUNICIPALES MAYORES	44.17%	39.58%	12.86%	14.55%	99.33%
COMITÉ DE AGUA POTABLE Y ALCANTARILLADO DEL MUNICIPIO DE MÚGICA	PARAMUNICIPALES MAYORES	87.72%	91.67%	99.42%	66.29%	90.00%



RESULTADOS DEL SEGUNDO PERIODO 2024
MICHOCÁN DE OCAMPO

NOMBRE DEL ENTE PÚBLICO	CLASIFICACIÓN DEL ENTE EN SEVAC	RESULTADO GLOBAL	A. REGISTROS CONTABLES	B. REGISTROS PRESUPUESTARIOS	C. REGISTROS ADMINISTRATIVOS	D. TRANSPARENCIA
COMITÉ DE AGUA POTABLE Y ALCANTARILLADO DEL MUNICIPIO DE PERIBÁN DE RAMOS MICHOCÁN	PARAMUNICIPALES MAYORES	22.40%	10.53%	43.10%	0.00%	40.38%
COMITE DE AGUA POTABLE Y ALCANTARILLADO DEL MUNICIPIO DE QUERENDARO	PARAMUNICIPALES MAYORES	98.35%	98.67%	97.60%	100.00%	97.20%
COMITÉ DE AGUA POTABLE Y ALCANTARILLADO DEL MUNICIPIO DE TARÍMBARO	PARAMUNICIPALES MAYORES	97.06%	96.67%	100.00%	91.11%	100.00%
COMITÉ DE AGUA POTABLE Y ALCANTARILLADO DEL MUNICIPIO DE TLAZAZALCA	PARAMUNICIPALES MAYORES	13.20%	20.02%	19.32%	11.64%	0.00%
COMITÉ DE AGUA POTABLE Y ALCANTARILLADO DEL MUNICIPIO DE YURECUARO	PARAMUNICIPALES MAYORES	0.00%	0.00%	0.00%	0.00%	0.00%
COMITÉ DE AGUA POTABLE Y ALCANTARILLADO LÁZARO CÁRDENAS	PARAMUNICIPALES MAYORES	45.26%	52.46%	26.49%	29.09%	63.14%
COMITÉ DE DESARROLLO INTEGRAL DE LA FAMILIA DEL MUNICIPIO DE LA HUACANA	PARAMUNICIPALES MAYORES	16.64%	5.40%	2.92%	0.00%	56.67%
COMITÉ OPERATIVO DEL AGUA POTABLE Y SANEAMIENTO DEL MUNICIPIO DE ANGAMACUTIRO	PARAMUNICIPALES MAYORES	42.65%	56.54%	83.24%	0.00%	24.86%
INSTITUTO DE LA JUVENTUD MORELIANA	PARAMUNICIPALES MAYORES	86.98%	82.13%	88.27%	79.82%	98.48%
INSTITUTO DE LA MUJER MORELIANA PARA LA IGUALDAD SUSTANTIVA	PARAMUNICIPALES MAYORES	63.77%	88.11%	77.14%	0.00%	70.00%
INSTITUTO MUNICIPAL DE CULTURA FÍSICA Y DEPORTE	PARAMUNICIPALES MAYORES	88.37%	96.67%	67.86%	93.14%	89.33%
INSTITUTO MUNICIPAL DE PLANEACIÓN DE LA PIEDAD, MICHOCÁN	PARAMUNICIPALES MAYORES	31.11%	33.24%	35.43%	11.82%	40.10%
INSTITUTO MUNICIPAL DE PLANEACIÓN DE MORELIA	PARAMUNICIPALES MAYORES	94.67%	100.00%	100.00%	73.33%	100.00%
INSTITUTO MUNICIPAL DE PLANEACIÓN DE TZITZIO, MICHOCAN	PARAMUNICIPALES MAYORES	95.07%	93.33%	98.00%	100.00%	91.20%
INSTITUTO MUNICIPAL DE PLANEACIÓN DE URUPAN, MICHOCÁN	PARAMUNICIPALES MAYORES	94.38%	89.67%	90.00%	100.00%	100.00%
INSTITUTO MUNICIPAL DE SALUD	PARAMUNICIPALES MAYORES	86.14%	83.03%	90.00%	84.00%	89.13%
ORGANISMO DE AGUA POTABLE Y ALCANTARILLADO DEL MUNICIPIO DE INDAPARAPEO MICHOCÁN	PARAMUNICIPALES MAYORES	0.00%	0.00%	0.00%	0.00%	0.00%
ORGANISMO OPERADOR DE AGUA POTABLE ALCANTARILLADO Y SANEAMIENTO DE MORELIA	PARAMUNICIPALES MAYORES	98.00%	100.00%	100.00%	90.00%	100.00%
ORGANISMO OPERADOR DE AGUA POTABLE ALCANTARILLADO Y SANEAMIENTO DE PANINDICUARO	PARAMUNICIPALES MAYORES	87.24%	94.29%	86.58%	59.64%	100.00%
ORGANISMO OPERADOR DE AGUA POTABLE ALCANTARILLADO Y SANEAMIENTO DE QUIROGA	PARAMUNICIPALES MAYORES	93.79%	93.33%	87.60%	96.00%	97.60%
ORGANISMO OPERADOR DE AGUA POTABLE ALCANTARILLADO Y SANEAMIENTO DE ZINAPECUARO	PARAMUNICIPALES MAYORES	27.79%	38.86%	70.95%	0.00%	0.00%
ORGANISMO OPERADOR DE AGUA POTABLE DE TANCÍTARO MICH	PARAMUNICIPALES MAYORES	76.08%	83.38%	90.00%	50.57%	75.13%
ORGANISMO OPERADOR DE AGUA POTABLE, ALCANTARILLADO Y SANEAMIENTO DE JIQUILPAN, MICHOCAN	PARAMUNICIPALES MAYORES	42.15%	47.24%	74.30%	24.00%	23.81%
ORGANISMO OPERADOR DE AGUA POTABLE, ALCANTARILLADO Y SNMTO DE TZINTUZNTZAN	PARAMUNICIPALES MAYORES	44.01%	81.30%	51.08%	26.67%	0.00%
ORGANISMO OPERADOR DE AGUA POTABLE,ALCANTARILLADO Y SANEAMIENTO DE CONTEPEC	PARAMUNICIPALES MAYORES	96.63%	93.33%	100.00%	98.00%	97.47%
ORGANISMO OPERADOR DEL AGUA POTABLE ALCANTARILLADO Y SANEAMIENTO DE HUIRAMBA MICHOCÁN	PARAMUNICIPALES MAYORES	0.00%	0.00%	0.00%	0.00%	0.00%
ORGANISMO OPERADOR DEL AGUA POTABLE DE HUANIQUEO, MICH	PARAMUNICIPALES MAYORES	0.00%	0.00%	0.00%	0.00%	0.00%
ORGANISMO OPERADOR DEL AGUA POTABLE DEL MUNICIPIO DE CHAVINDA	PARAMUNICIPALES MAYORES	70.50%	83.76%	80.44%	38.80%	69.33%
ORGANISMO OPERADOR DEL SISTEMA DE AGUA POTABLE, ALCANTARILLADO Y SANEAMIENTO DE VILLA MADERO MICHOCAN	PARAMUNICIPALES MAYORES	72.35%	56.86%	77.40%	64.00%	96.67%
ORGANISMO OPERADOR DEL SISTEMA DE AGUA POTABLE, ALCANTARILLADO Y SANEAMIENTO HUANDACAREO	PARAMUNICIPALES MAYORES	59.49%	74.78%	72.61%	12.80%	64.95%
ORGANISMO OPERADOR MUNICIPAL DEL AGUA POTABLE, ALCANTARILLADO Y SANEAMIENTO DE NUMARÁN	PARAMUNICIPALES MAYORES	0.00%	0.00%	0.00%	0.00%	0.00%
ORGANISMO OPERADOR SANEAMIENTO AGUA POTABLE, ALCANTARILLADO DE VILLA MORELOS	PARAMUNICIPALES MAYORES	21.51%	21.90%	6.43%	0.00%	50.22%
PANTEON MUNICIPAL SAN JERONIMO	PARAMUNICIPALES MAYORES	86.63%	90.67%	96.50%	78.00%	80.00%



RESULTADOS DEL SEGUNDO PERIODO 2024
MICHOCÁN DE OCAMPO

NOMBRE DEL ENTE PÚBLICO	CLASIFICACIÓN DEL ENTE EN SEVAC	RESULTADO GLOBAL	A. REGISTROS CONTABLES	B. REGISTROS PRESUPUESTARIOS	C. REGISTROS ADMINISTRATIVOS	D. TRANSPARENCIA
PRO MANTENIMIENTO DEL SISTEMA DE AGUA POTABLE DEL MUNICIPIO DE PATZCUARO	PARAMUNICIPALES MAYORES	35.13%	54.86%	79.65%	0.00%	0.00%
SISTEMA DE AGUA POTABLE ALCANTARILLADO DE TARETAN	PARAMUNICIPALES MAYORES	0.00%	0.00%	0.00%	0.00%	0.00%
SISTEMA DE AGUA POTABLE ALCANTARILLADO DE ZAMORA	PARAMUNICIPALES MAYORES	27.21%	35.92%	8.29%	0.00%	51.90%
SISTEMA DE AGUA POTABLE ALCANTARILLADO Y SANEAMIENTO DE TANGANCICUARO	PARAMUNICIPALES MAYORES	9.28%	20.95%	9.73%	0.00%	0.00%
SISTEMA DE AGUA POTABLE ALCANTARILLADO Y SANEAMIENTO DE ZACAPU	PARAMUNICIPALES MAYORES	85.07%	75.97%	100.00%	77.14%	92.22%
SISTEMA DE AGUA POTABLE Y ALCANTARILLADO DE HUETAMO	PARAMUNICIPALES MAYORES	55.62%	69.02%	88.39%	30.36%	30.86%
SISTEMA DE AGUA POTABLE Y ALCANTARILLADO DE PARACHO	PARAMUNICIPALES MAYORES	94.06%	86.15%	100.00%	100.00%	95.63%
SISTEMA DE AGUA POTABLE Y ALCANTARILLADO DE S. TANGAMANDAPIO	PARAMUNICIPALES MAYORES	79.82%	86.67%	81.42%	64.00%	81.63%
SISTEMA DE AGUA POTABLE Y ALCANTARILLADO DE SAN JOSE DE GRACIA DEL MUNICIPIO DE MARCOS CASTELLANOS, MICHOCAN	PARAMUNICIPALES MAYORES	62.47%	95.45%	82.80%	0.00%	50.00%
SISTEMA DE AGUA POTABLE Y ALCANTARILLADO DE TUXPAN	PARAMUNICIPALES MAYORES	64.34%	87.13%	89.14%	32.00%	38.46%
SISTEMA DE AGUA POTABLE Y ALCANTARILLADO DE ZITACUARO	PARAMUNICIPALES MAYORES	100.00%	100.00%	100.00%	100.00%	100.00%
SISTEMA DE AGUA POTABLE Y ALCANTARILLADO DEL MUNICIPIO DE TLALPUJAHUA MICH	PARAMUNICIPALES MAYORES	48.52%	43.33%	24.27%	30.00%	90.00%
SISTEMA DE AGUA POTABLE Y ALCANTARILLADO DESCENTRALIZADO LOS REYES	PARAMUNICIPALES MAYORES	11.81%	14.67%	7.39%	16.00%	8.00%
SISTEMA DE AGUA POTABLE, ALCANTARILLADO Y SANEAMIENTO DE LA PIEDAD	PARAMUNICIPALES MAYORES	46.56%	52.97%	40.89%	23.27%	60.76%
SISTEMA DE AGUA POTABLE, DRENAJE Y ALCANTARILLADO (SAPA) DE CIUDAD HIDALGO MICHOCAN	PARAMUNICIPALES MAYORES	81.05%	70.90%	92.75%	76.73%	89.33%
SISTEMA MUNICIPAL PARA EL DESARROLLO INTEGRAL DE LA FAMILIA DE HUETAMO	PARAMUNICIPALES MAYORES	52.87%	48.62%	75.80%	10.00%	74.76%
SISTEMAS DE AGUA POTABLE Y ALCANTARILLADO DE JACONA	PARAMUNICIPALES MAYORES	32.27%	37.10%	17.27%	0.00%	63.33%
16-001 ACUITZIO	MUNICIPIOS MENORES	66.71%	67.60%	95.60%	11.54%	83.33%
16-002 AGUILILLA	MUNICIPIOS MENORES	0.00%	0.00%	0.00%	0.00%	0.00%
16-003 ÁLVARO OBREGÓN	MUNICIPIOS MENORES	0.00%	0.00%	0.00%	0.00%	0.00%
16-005 ANGANGUEO	MUNICIPIOS MENORES	80.52%	87.07%	100.00%	37.02%	90.00%
16-007 APORO	MUNICIPIOS MENORES	70.52%	91.67%	97.60%	32.50%	56.67%
16-008 AQUILA	MUNICIPIOS MENORES	0.00%	0.00%	0.00%	0.00%	0.00%
16-015 COALCOMÁN DE VÁZQUEZ PALLARES	MUNICIPIOS MENORES	11.16%	19.07%	27.20%	0.00%	0.00%
16-016 COENEO	MUNICIPIOS MENORES	97.55%	96.67%	100.00%	92.75%	100.00%
16-019 COTIJA	MUNICIPIOS MENORES	48.13%	71.11%	88.00%	46.00%	0.00%
16-021 CHARAPAN	MUNICIPIOS MENORES	10.21%	10.00%	12.00%	24.04%	0.00%
16-026 CHINICUILA	MUNICIPIOS MENORES	0.00%	0.00%	0.00%	0.00%	0.00%
16-027 CHUCÁNDIRO	MUNICIPIOS MENORES	62.82%	89.89%	88.00%	16.25%	50.00%
16-028 CHURINTZIO	MUNICIPIOS MENORES	74.20%	77.51%	68.00%	58.75%	85.33%
16-029 CHURUMUCO	MUNICIPIOS MENORES	69.55%	74.43%	79.60%	12.50%	96.00%
16-030 ECUANDUREO	MUNICIPIOS MENORES	21.12%	17.05%	0.00%	0.00%	53.33%
16-033 GABRIEL ZAMORA	MUNICIPIOS MENORES	35.68%	41.61%	92.00%	0.00%	16.00%
16-041 IRIMBO	MUNICIPIOS MENORES	0.00%	0.00%	0.00%	0.00%	0.00%
16-042 IXTLÁN	MUNICIPIOS MENORES	2.76%	4.40%	7.20%	0.00%	0.00%



RESULTADOS DEL SEGUNDO PERIODO 2024
MICHOCÁN DE OCAMPO

NOMBRE DEL ENTE PÚBLICO	CLASIFICACIÓN DEL ENTE EN SEVAC	RESULTADO GLOBAL	A. REGISTROS CONTABLES	B. REGISTROS PRESUPUESTARIOS	C. REGISTROS ADMINISTRATIVOS	D. TRANSPARENCIA
16-058 NUEVO PARANGARICUTIRO	MUNICIPIOS MENORES	42.33%	47.78%	0.00%	0.00%	93.33%
16-061 OCAMPO	MUNICIPIOS MENORES	85.67%	76.91%	100.00%	83.00%	86.67%
16-062 PAJACUARÁN	MUNICIPIOS MENORES	92.40%	98.67%	100.00%	90.00%	82.67%
16-067 PENJAMILLO	MUNICIPIOS MENORES	94.83%	100.00%	100.00%	74.17%	100.00%
16-070 PURÉPERO	MUNICIPIOS MENORES	97.33%	100.00%	100.00%	86.67%	100.00%
16-074 COJUMATLÁN DE RÉGULES	MUNICIPIOS MENORES	100.00%	100.00%	100.00%	100.00%	100.00%
16-077 SAN LUCAS	MUNICIPIOS MENORES	0.00%	0.00%	0.00%	0.00%	0.00%
16-078 SANTA ANA MAYA	MUNICIPIOS MENORES	98.12%	93.73%	100.00%	100.00%	100.00%
16-090 TINGAMBATO	MUNICIPIOS MENORES	79.50%	91.47%	100.00%	40.29%	80.00%
16-091 TINGÜINDÍN	MUNICIPIOS MENORES	99.00%	96.67%	100.00%	100.00%	100.00%
16-095 TOCUMBO	MUNICIPIOS MENORES	0.00%	0.00%	0.00%	0.00%	0.00%
16-096 TUMBISCATÍO	MUNICIPIOS MENORES	0.00%	0.00%	0.00%	0.00%	0.00%
16-104 VILLAMAR	MUNICIPIOS MENORES	0.00%	0.00%	0.00%	0.00%	0.00%
16-105 VISTA HERMOSA	MUNICIPIOS MENORES	68.59%	76.00%	63.20%	55.75%	73.33%
16-109 ZINÁPARO	MUNICIPIOS MENORES	31.48%	3.33%	0.00%	47.40%	70.00%
COMITÉ DE AGUA POTABLE ALCANTARILLADO Y SANEAMIENTO DEL PAJACUARAN	PARAMUNICIPALES MENORES	78.76%	80.10%	90.00%	63.64%	80.00%
COMITÉ DE AGUA POTABLE Y ALCANTARILLADO DE ACUITZIO DEL CANJE	PARAMUNICIPALES MENORES	42.61%	57.33%	58.00%	14.73%	32.00%
COMITÉ DE AGUA POTABLE Y ALCANTARILLADO DE NUEVO PARANGARICUTIRO	PARAMUNICIPALES MENORES	70.23%	58.67%	70.00%	66.00%	90.00%
COMITÉ DE AGUA POTABLE Y ALCANTARILLADO DEL MUNICIPIO DE ÁLVARO OBREGÓN	PARAMUNICIPALES MENORES	61.78%	49.43%	65.00%	44.91%	90.00%
COMITÉ DE AGUA POTABLE Y ALCANTARILLADO DEL MUNICIPIO DE IXTLÁN	PARAMUNICIPALES MENORES	0.00%	0.00%	0.00%	0.00%	0.00%
COMITÉ DE AGUA POTABLE, ALCANTARILLADO Y SANEAMIENTO DEL MUNICIPIO DE AGUILILLA	PARAMUNICIPALES MENORES	83.80%	95.33%	100.00%	77.14%	60.00%
INSTITUTO MUNICIPAL DE PLANEACIÓN	PARAMUNICIPALES MENORES	0.00%	0.00%	0.00%	0.00%	0.00%
ORGANISMO OPERADOR DE AGUA POTABLE ALCANTARILLADO Y SANEAMIENTO DE TOCUMBO	PARAMUNICIPALES MENORES	0.00%	0.00%	0.00%	0.00%	0.00%
ORGANISMO OPERADOR DE AGUA POTABLE ALCANTARILLADO Y SANEAMIENTO DE VILLAMAR	PARAMUNICIPALES MENORES	0.83%	2.38%	0.00%	0.00%	0.00%
ORGANISMO OPERADOR DE AGUA POTABLE Y ALCANTARILLADO DE CHURINTZIO	PARAMUNICIPALES MENORES	19.26%	30.00%	26.00%	17.78%	0.00%
ORGANISMO OPERADOR DE AGUA POTABLE, ALCANTARILLADO Y SANEAMIENTO DE APORO MICHOCAN	PARAMUNICIPALES MENORES	46.38%	82.10%	0.00%	32.00%	45.00%
ORGANISMO OPERADOR DE AGUA POTABLE, ALCANTARILLADO Y SANEAMIENTO DE COJUMATLÁN DE RÉGULES	PARAMUNICIPALES MENORES	93.75%	95.00%	90.00%	90.00%	98.00%
ORGANISMO OPERADOR DE AGUA POTABLE, ALCANTARILLADO Y SANEAMIENTO DE IRIMBO, MCHOACAN	PARAMUNICIPALES MENORES	0.00%	0.00%	0.00%	0.00%	0.00%
ORGANISMO OPERADOR DE AGUA POTABLE, ALCANTARILLADO Y SANEAMIENTO, ORGANISMO PUBLICO DEL MUNICIPIO DE VISTA HERMOSA MICHOCÁN	PARAMUNICIPALES MENORES	0.00%	0.00%	0.00%	0.00%	0.00%
ORGANISMO OPERADOR DEL SISTEMA DE AGUA POTABLE, ALCANTARILLADO Y SANEAMIENTO DE TINGÜINDÍN, MICH	PARAMUNICIPALES MENORES	92.43%	96.67%	100.00%	68.00%	100.00%
ORGANISMO OPERADOR DEL SISTEMA DE AGUA POTABLE, ALCANTARILLADO Y SANEAMIENTO DEL MUNICIPIO DE GABRIEL ZAMORA, MICHOCÁN	PARAMUNICIPALES MENORES	56.05%	49.58%	75.00%	6.00%	90.00%
SISTEMA DE AGUA POTABLE Y ALCANTARILLADO DE ECUANUREO	PARAMUNICIPALES MENORES	0.00%	0.00%	0.00%	0.00%	0.00%
SISTEMA DE AGUA POTABLE Y ALCANTARILLADO DE PUREPERO DE ECHAIZ	PARAMUNICIPALES MENORES	0.00%	0.00%	0.00%	0.00%	0.00%
SISTEMA DE AGUA POTABLE Y ALCANTARILLADO DEL MUNICIPIO DE PENJAMILLO DE DEGOLLADO	PARAMUNICIPALES MENORES	86.88%	100.00%	62.50%	100.00%	77.50%



RESULTADOS DEL SEGUNDO PERIODO 2024
MICHOACÁN DE OCAMPO

NOMBRE DEL ENTE PÚBLICO	CLASIFICACIÓN DEL ENTE EN SEVAC	RESULTADO GLOBAL	A. REGISTROS CONTABLES	B. REGISTROS PRESUPUESTARIOS	C. REGISTROS ADMINISTRATIVOS	D. TRANSPARENCIA
SISTEMA DE AGUA POTABLE Y ALCANTARILLADO DEL MUNICIPIO DE TUMBISCATIO	PARAMUNICIPALES MENORES	0.00%	0.00%	0.00%	0.00%	0.00%



RESULTADOS DEL SEGUNDO PERIODO 2024
MORELOS

NOMBRE DEL ENTE PÚBLICO	CLASIFICACIÓN DEL ENTE EN SEVAC	RESULTADO GLOBAL	A. REGISTROS CONTABLES	B. REGISTROS PRESUPUESTARIOS	C. REGISTROS ADMINISTRATIVOS	D. TRANSPARENCIA
PODER EJECUTIVO DEL GOBIERNO DEL ESTADO DE MORELOS	PODER EJECUTIVO ESTATAL	98.63%	98.00%	100.00%	96.15%	100.00%
COMISIÓN DE DERECHOS HUMANOS DEL ESTADO DE MORELOS	PODERES Y AUTÓNOMOS	100.00%	100.00%	100.00%	100.00%	100.00%
CONGRESO DEL ESTADO DE MORELOS	PODERES Y AUTÓNOMOS	100.00%	100.00%	100.00%	100.00%	100.00%
EL COLEGIO DE MORELOS	PODERES Y AUTÓNOMOS	99.85%	100.00%	100.00%	99.23%	100.00%
ENTIDAD SUPERIOR DE AUDITORÍA Y FISCALIZACIÓN DEL CONGRESO DEL ESTADO DE MORELOS	PODERES Y AUTÓNOMOS	96.85%	100.00%	93.33%	99.23%	93.33%
FISCALÍA GENERAL DEL ESTADO DE MORELOS	PODERES Y AUTÓNOMOS	100.00%	100.00%	100.00%	100.00%	100.00%
H. TRIBUNAL SUPERIOR DE JUSTICIA DEL ESTADO DE MORELOS	PODERES Y AUTÓNOMOS	99.23%	100.00%	100.00%	96.15%	100.00%
INSTITUTO DE DESARROLLO Y FORTALECIMIENTO MUNICIPAL DEL ESTADO DE MORELOS	PODERES Y AUTÓNOMOS	100.00%	100.00%	100.00%	100.00%	100.00%
INSTITUTO DE LA MUJER PARA EL ESTADO DE MORELOS	PODERES Y AUTÓNOMOS	96.63%	90.70%	99.42%	100.00%	100.00%
INSTITUTO MORELENSE DE INFORMACIÓN PÚBLICA Y ESTADÍSTICA	PODERES Y AUTÓNOMOS	100.00%	100.00%	100.00%	100.00%	100.00%
INSTITUTO MORELENSE DE PROCESOS ELECTORALES Y PARTICIPACIÓN CUIDADANA	PODERES Y AUTÓNOMOS	96.56%	95.80%	97.33%	96.15%	97.33%
TRIBUNAL DE JUSTICIA ADMINISTRATIVA DEL ESTADO DE MORELOS	PODERES Y AUTÓNOMOS	100.00%	100.00%	100.00%	100.00%	100.00%
TRIBUNAL ELECTORAL DEL ESTADO DE MORELOS	PODERES Y AUTÓNOMOS	99.88%	100.00%	99.42%	100.00%	100.00%
TRIBUNAL UNITARIO DE JUSTICIA PENAL PARA ADOLESCENTES DEL ESTADO DE MORELOS	PODERES Y AUTÓNOMOS	100.00%	100.00%	100.00%	100.00%	100.00%
UNIVERSIDAD AUTÓNOMA DEL ESTADO DE MORELOS	PODERES Y AUTÓNOMOS	100.00%	100.00%	100.00%	100.00%	100.00%
AEROPUERTO DE CUERNAVACA, S.A. DE C.V.	PARAESTATALES	100.00%	100.00%	100.00%	100.00%	100.00%
CENTRO DE CONCILIACION LABORAL DEL ESTADO DE MORELOS	PARAESTATALES	100.00%	100.00%	100.00%	100.00%	100.00%
CENTRO MORELENSE DE LAS ARTES	PARAESTATALES	100.00%	100.00%	100.00%	100.00%	100.00%
COLEGIO DE BACHILLERES DEL ESTADO DE MORELOS	PARAESTATALES	100.00%	100.00%	100.00%	100.00%	100.00%
COLEGIO DE EDUCACIÓN PROFESIONAL TÉCNICA DEL ESTADO DE MORELOS	PARAESTATALES	100.00%	100.00%	100.00%	100.00%	100.00%
COLEGIO DE ESTUDIOS CIENTÍFICOS Y TECNOLÓGICOS DEL ESTADO DE MORELOS	PARAESTATALES	100.00%	100.00%	100.00%	100.00%	100.00%
COMISIÓN EJECUTIVA DE ATENCIÓN Y REPARACIÓN A VÍCTIMAS DEL ESTADO DE MORELOS	PARAESTATALES	100.00%	100.00%	100.00%	100.00%	100.00%
COMISIÓN ESTATAL DE ARBITRAJE MÉDICO	PARAESTATALES	100.00%	100.00%	100.00%	100.00%	100.00%
COMISIÓN ESTATAL DE MEJORA REGULATORIA	PARAESTATALES	99.77%	99.33%	100.00%	100.00%	100.00%
COMISIÓN ESTATAL DE RESERVAS TERRITORIALES	PARAESTATALES	99.88%	100.00%	99.42%	100.00%	100.00%
COMISIÓN ESTATAL DEL AGUA	PARAESTATALES	100.00%	100.00%	100.00%	100.00%	100.00%
CONSEJO DE CIENCIA Y TECNOLOGÍA DEL ESTADO DE MORELOS	PARAESTATALES	100.00%	100.00%	100.00%	100.00%	100.00%
COORDINACIÓN ESTATAL DE PROTECCIÓN CIVIL MORELOS	PARAESTATALES	97.86%	100.00%	100.00%	97.14%	93.71%
EL INSTITUTO DE CAPACITACIÓN PARA EL TRABAJO DEL ESTADO DE MORELOS	PARAESTATALES	100.00%	100.00%	100.00%	100.00%	100.00%
FIDEICOMISO BALNEARIO AGUA HEDIONDA	PARAESTATALES	100.00%	100.00%	100.00%	100.00%	100.00%
FIDEICOMISO CENTRO CULTURAL TEOPANZOLCO	PARAESTATALES	100.00%	100.00%	100.00%	100.00%	100.00%
FIDEICOMISO CENTRO DE CONGRESOS Y CONVENCIONES MORELOS	PARAESTATALES	100.00%	100.00%	100.00%	100.00%	100.00%
FIDEICOMISO EJECUTIVO DEL FONDO DE COMPETITIVIDAD Y PROMOCIÓN DEL EMPLEO	PARAESTATALES	100.00%	100.00%	100.00%	100.00%	100.00%
FIDEICOMISO FONDO DESARROLLO EMPRESARIAL Y PROMOCIÓN DE LA INVERSIÓN	PARAESTATALES	100.00%	100.00%	100.00%	100.00%	100.00%
FIDEICOMISO LAGO DE TEQUESQUITENGO	PARAESTATALES	100.00%	100.00%	100.00%	100.00%	100.00%



RESULTADOS DEL SEGUNDO PERIODO 2024
MORELOS

NOMBRE DEL ENTE PÚBLICO	CLASIFICACIÓN DEL ENTE EN SEVAC	RESULTADO GLOBAL	A. REGISTROS CONTABLES	B. REGISTROS PRESUPUESTARIOS	C. REGISTROS ADMINISTRATIVOS	D. TRANSPARENCIA
FIDEICOMISO MUSEO MORELENSE DE ARTE CONTEMPORÁNEO	PARAESTATALES	96.23%	100.00%	93.33%	96.15%	93.33%
FIDEICOMISO PARQUE CIENTÍFICO Y TECNOLÓGICO MORELOS	PARAESTATALES	100.00%	100.00%	100.00%	100.00%	100.00%
FIDEICOMISO TURISMO MORELOS	PARAESTATALES	70.15%	88.30%	78.10%	10.99%	85.71%
HOSPITAL DEL NIÑO MORELENSE	PARAESTATALES	100.00%	100.00%	100.00%	100.00%	100.00%
INSTITUTO DE CRÉDITO PARA LOS TRABAJADORES AL SERVICIO DEL GOBIERNO DEL ESTADO DE MORELOS	PARAESTATALES	100.00%	100.00%	100.00%	100.00%	100.00%
INSTITUTO DE LA DEFENSORÍA PÚBLICA DEL ESTADO DE MORELOS	PARAESTATALES	100.00%	100.00%	100.00%	100.00%	100.00%
INSTITUTO DE LA EDUCACIÓN BÁSICA DEL ESTADO DE MORELOS	PARAESTATALES	100.00%	100.00%	100.00%	100.00%	100.00%
INSTITUTO DE SERVICIOS REGISTRALES Y CATASTRALES DEL ESTADO DE MORELOS	PARAESTATALES	100.00%	100.00%	100.00%	100.00%	100.00%
INSTITUTO DEL DEPORTE Y CULTURA FÍSICA DEL ESTADO DE MORELOS	PARAESTATALES	100.00%	100.00%	100.00%	100.00%	100.00%
INSTITUTO ESTATAL DE EDUCACIÓN PARA ADULTOS	PARAESTATALES	100.00%	100.00%	100.00%	100.00%	100.00%
INSTITUTO ESTATAL DE INFRAESTRUCTURA EDUCATIVA	PARAESTATALES	100.00%	100.00%	100.00%	100.00%	100.00%
INSTITUTO MORELENSE DE RADIO Y TELEVISIÓN	PARAESTATALES	98.83%	96.67%	100.00%	100.00%	100.00%
INSTITUTO MORELENSE PARA EL FINANCIAMIENTO DEL SECTOR PRODUCTIVO	PARAESTATALES	99.83%	100.00%	99.14%	100.00%	100.00%
INSTITUTO PRO-VETERANOS DE LA REVOLUCION DEL SUR	PARAESTATALES	99.33%	100.00%	100.00%	100.00%	97.33%
MUSEO MORELENSE DE ARTE POPULAR	PARAESTATALES	100.00%	100.00%	100.00%	100.00%	100.00%
OPERADOR DE CARRETERAS DE CUOTA	PARAESTATALES	100.00%	100.00%	100.00%	100.00%	100.00%
RÉGIMEN ESTATAL DE PROTECCIÓN SOCIAL EN SALUD DE MORELOS EN LIQUIDACIÓN	PARAESTATALES	100.00%	100.00%	100.00%	100.00%	100.00%
SERVICIOS DE SALUD DE MORELOS	PARAESTATALES	100.00%	100.00%	100.00%	100.00%	100.00%
SISTEMA PARA EL DESARROLLO INTEGRAL DE LA FAMILIA DEL ESTADO DE MORELOS	PARAESTATALES	100.00%	100.00%	100.00%	100.00%	100.00%
UNIVERSIDAD POLITÉCNICA DEL ESTADO DE MORELOS	PARAESTATALES	100.00%	100.00%	100.00%	100.00%	100.00%
UNIVERSIDAD TECNOLÓGICA DEL SUR DEL ESTADO DE MORELOS	PARAESTATALES	100.00%	100.00%	100.00%	100.00%	100.00%
UNIVERSIDAD TECNOLÓGICA EMILIANO ZAPATA DEL ESTADO DE MORELOS	PARAESTATALES	100.00%	100.00%	100.00%	100.00%	100.00%
17-003 AXOCHIAPAN	MUNICIPIOS MAYORES	90.00%	100.00%	100.00%	93.75%	70.83%
17-004 AYALA	MUNICIPIOS MAYORES	96.75%	100.00%	100.00%	100.00%	89.17%
17-006 CUAUTLA	MUNICIPIOS MAYORES	100.00%	100.00%	100.00%	100.00%	100.00%
17-007 CUERNAVACA	MUNICIPIOS MAYORES	100.00%	100.00%	100.00%	100.00%	100.00%
17-008 EMILIANO ZAPATA	MUNICIPIOS MAYORES	100.00%	100.00%	100.00%	100.00%	100.00%
17-011 JIUTEPEC	MUNICIPIOS MAYORES	100.00%	100.00%	100.00%	100.00%	100.00%
17-012 JOJUTLA	MUNICIPIOS MAYORES	100.00%	100.00%	100.00%	100.00%	100.00%
17-017 PUENTE DE IXTLA	MUNICIPIOS MAYORES	98.60%	98.67%	100.00%	100.00%	96.67%
17-018 TEMIXCO	MUNICIPIOS MAYORES	90.39%	84.00%	100.00%	75.96%	100.00%
17-019 TEPALCINGO	MUNICIPIOS MAYORES	100.00%	100.00%	100.00%	100.00%	100.00%
17-020 TEPOZTLÁN	MUNICIPIOS MAYORES	100.00%	100.00%	100.00%	100.00%	100.00%
17-024 TLALTIZAPÁN DE ZAPATA	MUNICIPIOS MAYORES	100.00%	100.00%	100.00%	100.00%	100.00%
17-025 TLAQUILTENANGO	MUNICIPIOS MAYORES	100.00%	100.00%	100.00%	100.00%	100.00%



RESULTADOS DEL SEGUNDO PERIODO 2024
MORELOS

NOMBRE DEL ENTE PÚBLICO	CLASIFICACIÓN DEL ENTE EN SEVAC	RESULTADO GLOBAL	A. REGISTROS CONTABLES	B. REGISTROS PRESUPUESTARIOS	C. REGISTROS ADMINISTRATIVOS	D. TRANSPARENCIA
17-028 XOCHITEPEC	MUNICIPIOS MAYORES	100.00%	100.00%	100.00%	100.00%	100.00%
17-029 YAUTEPEC	MUNICIPIOS MAYORES	100.00%	100.00%	100.00%	100.00%	100.00%
17-030 YECAPIXTLA	MUNICIPIOS MAYORES	99.80%	99.33%	100.00%	100.00%	100.00%
17-031 ZACATEPEC	MUNICIPIOS MAYORES	96.83%	92.00%	100.00%	96.15%	100.00%
SISTEMA DE AGUA POTABLE Y ALCANTARILLADO DEL MUNICIPIO DE CUERNAVACA	PARAMUNICIPALES MAYORES	98.83%	96.67%	100.00%	100.00%	100.00%
SISTEMA DE CONSERVACIÓN, AGUA POTABLE Y SANEAMIENTO DE AGUA DE JIUTEPEC, MORELOS	PARAMUNICIPALES MAYORES	100.00%	100.00%	100.00%	100.00%	100.00%
SISTEMA DE CONSERVACIÓN, AGUA POTABLE Y SANEAMIENTO DE AGUA DE PUENTE DE IXTLA, MORELOS	PARAMUNICIPALES MAYORES	96.83%	98.10%	100.00%	100.00%	90.00%
SISTEMA DE CONSERVACIÓN, AGUA POTABLE Y SANEAMIENTO DE AGUA DE TEMIXCO, MORELOS	PARAMUNICIPALES MAYORES	100.00%	100.00%	100.00%	100.00%	100.00%
SISTEMA MUNICIPAL PARA EL DESARROLLO INTEGRAL DE LA FAMILIA DE CUERNAVACA	PARAMUNICIPALES MAYORES	100.00%	100.00%	100.00%	100.00%	100.00%
SISTEMA MUNICIPAL PARA EL DESARROLLO INTEGRAL DE LA FAMILIA DE JIUTEPEC, MORELOS.	PARAMUNICIPALES MAYORES	72.03%	69.24%	75.95%	40.55%	98.00%
SISTEMA MUNICIPAL PARA EL DESARROLLO INTEGRAL DE LA FAMILIA DEL MUNICIPIO DE TEMIXCO, MORELOS	PARAMUNICIPALES MAYORES	100.00%	100.00%	100.00%	100.00%	100.00%
17-001 AMACUZAC	MUNICIPIOS MENORES	100.00%	100.00%	100.00%	100.00%	100.00%
17-002 ATLATLAHUCAN	MUNICIPIOS MENORES	100.00%	100.00%	100.00%	100.00%	100.00%
17-005 COATLÁN DEL RÍO	MUNICIPIOS MENORES	100.00%	100.00%	100.00%	100.00%	100.00%
17-009 HUITZILAC	MUNICIPIOS MENORES	98.46%	100.00%	100.00%	92.31%	100.00%
17-010 JANTETELCO	MUNICIPIOS MENORES	100.00%	100.00%	100.00%	100.00%	100.00%
17-013 JONACATEPEC DE LEANDRO VALLE	MUNICIPIOS MENORES	100.00%	100.00%	100.00%	100.00%	100.00%
17-014 MAZATEPEC	MUNICIPIOS MENORES	39.41%	56.67%	88.00%	24.04%	0.00%
17-015 MIACATLÁN	MUNICIPIOS MENORES	100.00%	100.00%	100.00%	100.00%	100.00%
17-016 OCUITUCO	MUNICIPIOS MENORES	100.00%	100.00%	100.00%	100.00%	100.00%
17-021 TETECALA	MUNICIPIOS MENORES	91.83%	100.00%	88.00%	96.15%	83.33%
17-022 TETELA DEL VOLCÁN	MUNICIPIOS MENORES	100.00%	100.00%	100.00%	100.00%	100.00%
17-023 TLALNEPANTLA	MUNICIPIOS MENORES	100.00%	100.00%	100.00%	100.00%	100.00%
17-026 TLAYACAPAN	MUNICIPIOS MENORES	100.00%	100.00%	100.00%	100.00%	100.00%
17-027 TOTOLAPAN	MUNICIPIOS MENORES	100.00%	100.00%	100.00%	100.00%	100.00%
17-032 ZACUALPAN DE AMILPAS	MUNICIPIOS MENORES	0.00%	0.00%	0.00%	0.00%	0.00%
17-033 TEMOAC	MUNICIPIOS MENORES	100.00%	100.00%	100.00%	100.00%	100.00%
17-034 COATETELCO	MUNICIPIOS MENORES	100.00%	100.00%	100.00%	100.00%	100.00%
17-035 XOXCOTLA	MUNICIPIOS MENORES	74.68%	93.60%	100.00%	82.02%	34.00%
17-036 HUEYAPAN	MUNICIPIOS MENORES	80.20%	94.27%	100.00%	84.62%	50.00%

NOMBRE DEL ENTE PÚBLICO	CLASIFICACIÓN DEL ENTE EN SEVAC	RESULTADO GLOBAL	A. REGISTROS CONTABLES	B. REGISTROS PRESUPUESTARIOS	C. REGISTROS ADMINISTRATIVOS	D. TRANSPARENCIA
PODER EJECUTIVO DEL ESTADO DE NAYARIT	PODER EJECUTIVO ESTATAL	100.00%	100.00%	100.00%	100.00%	100.00%
AUDITORÍA SUPERIOR DEL ESTADO DE NAYARIT	PODERES Y AUTÓNOMOS	98.06%	94.44%	100.00%	100.00%	100.00%
COMISIÓN DE DEFENSA DE LOS DERECHOS HUMANOS PARA EL ESTADO DE NAYARIT	PODERES Y AUTÓNOMOS	100.00%	100.00%	100.00%	100.00%	100.00%
FISCALÍA GENERAL DEL ESTADO	PODERES Y AUTÓNOMOS	100.00%	100.00%	100.00%	100.00%	100.00%
H. CONGRESO DEL ESTADO DE NAYARIT	PODERES Y AUTÓNOMOS	99.29%	99.40%	100.00%	97.50%	100.00%
INSTITUTO DE TRANSPARENCIA Y ACCESO A LA INFORMACIÓN PÚBLICA DEL ESTADO DE NAYARIT	PODERES Y AUTÓNOMOS	74.94%	81.76%	86.82%	33.00%	89.46%
INSTITUTO ESTATAL ELECTORAL DE NAYARIT	PODERES Y AUTÓNOMOS	96.43%	94.75%	95.33%	96.00%	100.00%
PODER JUDICIAL DEL ESTADO DE NAYARIT	PODERES Y AUTÓNOMOS	97.73%	100.00%	98.83%	92.32%	98.00%
TRIBUNAL DE JUSTICIA ADMINISTRATIVA	PODERES Y AUTÓNOMOS	91.19%	91.12%	97.08%	78.57%	96.67%
TRIBUNAL ESTATAL ELECTORAL	PODERES Y AUTÓNOMOS	100.00%	100.00%	100.00%	100.00%	100.00%
UNIVERSIDAD AUTÓNOMA DE NAYARIT	PODERES Y AUTÓNOMOS	91.11%	88.07%	92.75%	97.00%	89.33%
ARCHIVO GENERAL DEL ESTADO DE NAYARIT	PARAESTATALES	79.18%	77.33%	93.33%	65.00%	81.78%
BENEFICENCIA PÚBLICA DEL ESTADO DE NAYARIT	PARAESTATALES	96.22%	94.33%	100.00%	91.00%	100.00%
CENTRO DE CONCILIACIÓN LABORAL DEL ESTADO DE NAYARIT	PARAESTATALES	81.46%	78.50%	87.61%	64.29%	94.44%
CENTRO DE DESARROLLO ECONÓMICO EDUCATIVO DE LA MESA DE EL NAYAR	PARAESTATALES	1.83%	0.00%	0.00%	0.00%	7.33%
CENTRO DE JUSTICIA FAMILIAR	PARAESTATALES	99.01%	100.00%	100.00%	96.00%	99.22%
COLEGIO DE BACHILLERES DEL ESTADO DE NAYARIT	PARAESTATALES	99.82%	100.00%	100.00%	99.09%	100.00%
COLEGIO DE EDUCACIÓN PROFESIONAL TÉCNICA DEL ESTADO DE NAYARIT	PARAESTATALES	93.34%	93.97%	100.00%	96.57%	84.56%
COLEGIO DE ESTUDIOS CIENTÍFICOS Y TECNOLÓGICOS DEL ESTADO DE NAYARIT	PARAESTATALES	82.56%	85.13%	94.17%	44.67%	100.00%
COMISIÓN ESTATAL DE AGUA POTABLE Y ALCANTARILLADO	PARAESTATALES	83.55%	86.67%	99.42%	66.67%	80.00%
COMISIÓN ESTATAL DE ATENCIÓN INTEGRAL A VÍCTIMAS DEL ESTADO DE NAYARIT	PARAESTATALES	98.87%	98.67%	100.00%	100.00%	97.33%
COMISIÓN ESTATAL DE CONCILIACIÓN Y ARBITRAJE MÉDICO PARA EL ESTADO DE NAYARIT	PARAESTATALES	100.00%	100.00%	100.00%	100.00%	100.00%
COMISIÓN FORESTAL DE NAYARIT	PARAESTATALES	90.34%	96.07%	98.83%	76.43%	86.67%
COMITÉ ADMINISTRADOR DE LA FERIA NACIONAL TEPIC	PARAESTATALES	84.31%	90.22%	90.00%	62.00%	89.33%
COMITÉ ESTATAL DE SANIDAD ACUÍCOLA DEL ESTADO DE NAYARIT	PARAESTATALES	35.50%	79.10%	39.05%	0.00%	0.00%
COMITÉ ESTATAL PARA EL FOMENTO Y PROTECCIÓN PECUARIA DE NAYARIT, S.C.	PARAESTATALES	99.43%	99.29%	99.42%	99.00%	100.00%
CONSEJO DE CIENCIA Y TECNOLOGÍA DEL ESTADO DE NAYARIT	PARAESTATALES	92.87%	90.59%	100.00%	98.33%	86.00%
CONSEJO ESTATAL CONTRA LAS ADICCIONES	PARAESTATALES	83.67%	83.00%	95.06%	63.75%	91.44%
CONSEJO ESTATAL PARA LA CULTURA Y LAS ARTES DE NAYARIT	PARAESTATALES	70.52%	75.07%	94.17%	31.21%	76.67%
CONSEJO NAYARITA DEL CAFÉ	PARAESTATALES	97.45%	96.15%	96.00%	98.00%	100.00%
DIRECCIÓN GENERAL DEL FONDO DE PENSIONES	PARAESTATALES	68.54%	88.29%	90.00%	18.57%	63.71%
ESCUELA NORMAL SUPERIOR DE NAYARIT	PARAESTATALES	97.79%	99.00%	100.00%	90.71%	100.00%
FIDEICOMISO BAHÍA DE BANDERAS	PARAESTATALES	78.15%	77.29%	96.75%	56.25%	82.00%
FIDEICOMISO DE APOYO ECONÓMICO PARA ATLETAS DE ALTO RENDIMIENTO	PARAESTATALES	99.50%	100.00%	100.00%	100.00%	98.00%
FIDEICOMISO DE PROMOCIÓN TURÍSTICA DEL ESTADO DE NAYARIT	PARAESTATALES	94.29%	94.17%	98.67%	98.00%	88.00%

NOMBRE DEL ENTE PÚBLICO	CLASIFICACIÓN DEL ENTE EN SEVAC	RESULTADO GLOBAL	A. REGISTROS CONTABLES	B. REGISTROS PRESUPUESTARIOS	C. REGISTROS ADMINISTRATIVOS	D. TRANSPARENCIA
FIDEICOMISO DEL FONDO MIXTO PARA LA CIENCIA Y LA TECNOLOGÍA DEL ESTADO DE NAYARIT	PARAESTATALES	0.00%	0.00%	0.00%	0.00%	0.00%
FIDEICOMISO EDUCATIVO A FAVOR DE LOS 3 PRIMEROS NIÑOS O NIÑAS QUE NAZCAN VIVOS Y VIABLES AL INICIO DEL AÑO 2000	PARAESTATALES	98.83%	96.67%	100.00%	100.00%	100.00%
FIDEICOMISO IRREVOCABLE DE INVERSIÓN Y ADMINISTRACIÓN PARA EL PROGRAMA ESPECIAL DE FINANCIAMIENTO A LA VIVIENDA PARA EL MAGISTERIO EN EL ESTADO DE NAYARIT	PARAESTATALES	91.03%	94.00%	97.33%	100.00%	74.67%
FONDO DE FOMENTO AGROPECUARIO DEL ESTADO DE NAYARIT	PARAESTATALES	87.83%	95.09%	99.42%	60.83%	90.00%
FONDO DE FOMENTO INDUSTRIAL DEL ESTADO DE NAYARIT	PARAESTATALES	98.10%	98.00%	100.00%	94.00%	100.00%
FONDO DE GARANTÍA Y RECONVERSIÓN PRODUCTIVA RURAL DEL ESTADO DE NAYARIT	PARAESTATALES	40.43%	63.80%	67.99%	22.50%	0.00%
FONDO DE INVERSIÓN Y REINVERSIÓN PARA LA CREACIÓN Y APOYO DE EMPRESAS SOCIALES DEL ESTADO DE NAYARIT	PARAESTATALES	94.95%	98.67%	99.42%	86.00%	93.33%
FONDO DE SEGURIDAD PÚBLICA DEL ESTADO DE NAYARIT	PARAESTATALES	99.43%	100.00%	100.00%	98.00%	99.33%
INSTITUTO DE ADQUISICIONES, ARRENDAMIENTOS Y PRESTACIÓN DE SERVICIOS DEL ESTADO DE NAYARIT	PARAESTATALES	96.81%	96.00%	100.00%	92.00%	99.22%
INSTITUTO DE CAPACITACIÓN PARA EL TRABAJO DEL ESTADO DE NAYARIT	PARAESTATALES	99.10%	99.33%	100.00%	96.67%	100.00%
INSTITUTO DE JUSTICIA LABORAL BUROCRÁTICA DEL ESTADO DE NAYARIT	PARAESTATALES	84.67%	95.42%	95.71%	53.00%	86.11%
INSTITUTO DE PLANEACIÓN DEL ESTADO DE NAYARIT (IPLANAY)	PARAESTATALES	64.14%	79.67%	90.02%	3.75%	70.00%
INSTITUTO ESTATAL DE EDUCACIÓN NORMAL DE NAYARIT	PARAESTATALES	86.97%	82.00%	98.00%	78.75%	91.67%
INSTITUTO MARAKAME	PARAESTATALES	98.80%	100.00%	100.00%	94.00%	100.00%
INSTITUTO NAYARITA DE CULTURA FÍSICA Y DEPORTE	PARAESTATALES	99.77%	99.33%	100.00%	100.00%	100.00%
INSTITUTO NAYARITA DE EDUCACIÓN PARA ADULTOS	PARAESTATALES	100.00%	100.00%	100.00%	100.00%	100.00%
INSTITUTO NAYARITA DE LA JUVENTUD	PARAESTATALES	92.12%	97.00%	100.00%	70.00%	96.67%
INSTITUTO NAYARITA PARA LA INFRAESTRUCTURA FÍSICA EDUCATIVA	PARAESTATALES	95.79%	93.00%	91.19%	100.00%	100.00%
INSTITUTO PARA LA MUJER NAYARITA	PARAESTATALES	100.00%	100.00%	100.00%	100.00%	100.00%
INSTITUTO PROMOTOR DE LA VIVIENDA DE NAYARIT	PARAESTATALES	93.03%	95.50%	98.83%	90.00%	87.33%
PATRONATO DEL TEATRO DEL PUEBLO	PARAESTATALES	86.30%	99.33%	90.50%	71.00%	76.95%
PATRONATO PARA ADMINISTRAR EL IMPUESTO ESPECIAL DESTINADO A LA UNIVERSIDAD AUTÓNOMA DE NAYARIT	PARAESTATALES	76.07%	88.47%	69.32%	64.00%	73.78%
PROGRAMA NACIONAL DE BECAS PARA ESTUDIOS SUPERIORES	PARAESTATALES	81.93%	94.00%	100.00%	25.00%	96.11%
SECRETARÍA EJECUTIVA DEL SISTEMA LOCAL ANTICORRUPCIÓN	PARAESTATALES	98.33%	98.67%	100.00%	94.00%	100.00%
SERVICIOS DE EDUCACIÓN PÚBLICA DEL ESTADO DE NAYARIT	PARAESTATALES	100.00%	100.00%	100.00%	100.00%	100.00%
SERVICIOS DE SALUD DE NAYARIT	PARAESTATALES	62.22%	69.07%	47.86%	49.89%	74.00%
SISTEMA DE RADIO Y TELEVISIÓN DE NAYARIT	PARAESTATALES	99.12%	97.48%	100.00%	100.00%	100.00%
SISTEMA PARA EL DESARROLLO INTEGRAL DE LA FAMILIA	PARAESTATALES	98.83%	96.67%	100.00%	100.00%	100.00%
UNIVERSIDAD PEDAGÓGICA NACIONAL	PARAESTATALES	99.59%	99.17%	99.42%	100.00%	100.00%
UNIVERSIDAD POLITÉCNICA DEL ESTADO DE NAYARIT	PARAESTATALES	3.50%	10.00%	0.00%	0.00%	0.00%
UNIVERSIDAD TECNOLÓGICA DE BAHÍA DE BANDERAS	PARAESTATALES	93.27%	92.80%	100.00%	93.12%	88.67%
UNIVERSIDAD TECNOLÓGICA DE LA COSTA	PARAESTATALES	98.25%	98.80%	100.00%	100.00%	94.67%
UNIVERSIDAD TECNOLÓGICA DE LA SIERRA	PARAESTATALES	94.85%	98.56%	99.42%	77.33%	100.00%
UNIVERSIDAD TECNOLÓGICA DE MAZATÁN	PARAESTATALES	98.21%	96.84%	100.00%	96.57%	100.00%



RESULTADOS DEL SEGUNDO PERIODO 2024
NAYARIT

NOMBRE DEL ENTE PÚBLICO	CLASIFICACIÓN DEL ENTE EN SEVAC	RESULTADO GLOBAL	A. REGISTROS CONTABLES	B. REGISTROS PRESUPUESTARIOS	C. REGISTROS ADMINISTRATIVOS	D. TRANSPARENCIA
UNIVERSIDAD TECNOLÓGICA DE NAYARIT	PARAESTATALES	94.39%	96.15%	100.00%	78.69%	100.00%
18-001 ACAPONETA	MUNICIPIOS MAYORES	84.12%	97.67%	97.33%	50.25%	84.33%
18-004 COMPOSTELA	MUNICIPIOS MAYORES	0.36%	1.20%	0.00%	0.00%	0.00%
18-006 IXTLÁN DEL RÍO	MUNICIPIOS MAYORES	83.37%	94.47%	90.67%	71.00%	75.67%
18-007 JALA	MUNICIPIOS MAYORES	96.20%	98.67%	97.33%	95.00%	93.76%
18-008 XALISCO	MUNICIPIOS MAYORES	78.28%	88.69%	91.62%	39.20%	85.02%
18-009 DEL NAYAR	MUNICIPIOS MAYORES	17.47%	22.13%	0.00%	0.00%	36.10%
18-010 ROSAMORADA	MUNICIPIOS MAYORES	90.42%	98.67%	93.33%	81.25%	86.33%
18-011 RUIZ	MUNICIPIOS MAYORES	75.48%	72.37%	93.33%	54.25%	80.83%
18-012 SAN BLAS	MUNICIPIOS MAYORES	93.68%	99.33%	90.00%	88.89%	93.67%
18-014 SANTA MARÍA DEL ORO	MUNICIPIOS MAYORES	84.17%	89.16%	87.50%	79.61%	80.00%
18-015 SANTIAGO IXCUINTLA	MUNICIPIOS MAYORES	80.34%	84.58%	93.33%	74.50%	71.33%
18-016 TECUALA	MUNICIPIOS MAYORES	70.60%	64.23%	83.75%	45.42%	85.00%
18-017 TEPIC	MUNICIPIOS MAYORES	96.54%	96.80%	100.00%	92.50%	96.67%
18-018 TUXPAN	MUNICIPIOS MAYORES	81.61%	92.50%	98.67%	49.50%	80.76%
18-020 BAHÍA DE BANDERAS	MUNICIPIOS MAYORES	99.80%	100.00%	100.00%	99.00%	100.00%
COMISION MUNICIPAL DE DERECHOS HUMANOS DE BAHÍA DE BANDERAS NAYARIT	PARAMUNICIPALES MAYORES	98.05%	100.00%	95.64%	100.00%	95.67%
INSTITUTO MUNICIPAL DE PLANEACIÓN DE ACAPONETA, NAYARIT	PARAMUNICIPALES MAYORES	74.03%	89.00%	86.08%	36.67%	73.33%
INSTITUTO MUNICIPAL DE PLANEACIÓN DE BAHÍA DE BANDERAS, NAYARIT	PARAMUNICIPALES MAYORES	100.00%	100.00%	100.00%	100.00%	100.00%
INSTITUTO MUNICIPAL DE PLANEACIÓN DE COMPOSTELA, NAYARIT	PARAMUNICIPALES MAYORES	96.89%	96.67%	99.42%	94.00%	97.50%
INSTITUTO MUNICIPAL DE PLANEACIÓN DE IXTLAN DEL RIO NAYARIT	PARAMUNICIPALES MAYORES	65.83%	85.93%	54.26%	46.40%	62.48%
INSTITUTO MUNICIPAL DE PLANEACIÓN DE JALA, NAYARIT	PARAMUNICIPALES MAYORES	93.98%	94.92%	100.00%	78.80%	100.00%
INSTITUTO MUNICIPAL DE PLANEACIÓN DE ROSAMORADA, NAYARIT	PARAMUNICIPALES MAYORES	98.02%	98.00%	100.00%	93.60%	100.00%
INSTITUTO MUNICIPAL DE PLANEACIÓN DE RUIZ, NAYARIT	PARAMUNICIPALES MAYORES	0.00%	0.00%	0.00%	0.00%	0.00%
INSTITUTO MUNICIPAL DE PLANEACIÓN DE SAN BLAS, NAYARIT	PARAMUNICIPALES MAYORES	52.35%	73.53%	53.92%	0.00%	63.33%
INSTITUTO MUNICIPAL DE PLANEACIÓN DE SANTA MARIA DEL ORO, NAYARIT	PARAMUNICIPALES MAYORES	76.56%	86.33%	95.99%	32.40%	82.67%
INSTITUTO MUNICIPAL DE PLANEACIÓN DE SANTIAGO IXCUINTLA, NAYARIT	PARAMUNICIPALES MAYORES	0.00%	0.00%	0.00%	0.00%	0.00%
INSTITUTO MUNICIPAL DE PLANEACIÓN DE TECUALA, NAYARIT	PARAMUNICIPALES MAYORES	89.73%	93.21%	90.00%	84.00%	89.22%
INSTITUTO MUNICIPAL DE PLANEACIÓN DE TEPIC, NAYARIT	PARAMUNICIPALES MAYORES	93.94%	98.13%	87.08%	92.00%	95.13%
INSTITUTO MUNICIPAL DE PLANEACIÓN DE TUXPAN, NAYARIT	PARAMUNICIPALES MAYORES	94.35%	93.75%	98.00%	87.20%	98.00%
INSTITUTO MUNICIPAL DE PLANEACIÓN DE XALISCO, NAYARIT	PARAMUNICIPALES MAYORES	97.85%	96.83%	100.00%	94.80%	100.00%
INSTITUTO MUNICIPAL DE PLANEACIÓN DEL NAYAR, NAYARIT	PARAMUNICIPALES MAYORES	87.18%	88.42%	100.00%	58.67%	98.00%
ORGANISMO OPERADOR DE AGUA POTABLE, ALCANTARILLADO Y SANEAMIENTO DEL MUNICIPIO DE EL NAYAR, NAYARIT	PARAMUNICIPALES MAYORES	73.03%	86.00%	100.00%	8.00%	85.33%
ORGANISMO OPERADOR DE AGUA POTABLE, ALCANTARILLADO Y SANEAMIENTO DEL MUNICIPIO DE RUIZ, NAYARIT	PARAMUNICIPALES MAYORES	86.47%	82.38%	96.00%	88.00%	83.33%

NOMBRE DEL ENTE PÚBLICO	CLASIFICACIÓN DEL ENTE EN SEVAC	RESULTADO GLOBAL	A. REGISTROS CONTABLES	B. REGISTROS PRESUPUESTARIOS	C. REGISTROS ADMINISTRATIVOS	D. TRANSPARENCIA
ORGANISMO OPERADOR DE AGUA POTABLE, ALCANTARILLADO Y SANEAMIENTO DEL MUNICIPIO DE SAN BLAS, NAYARIT	PARAMUNICIPALES MAYORES	98.16%	98.67%	100.00%	93.14%	100.00%
ORGANISMO OPERADOR DE AGUA POTABLE, ALCANTARILLADO Y SANEAMIENTO DEL MUNICIPIO DE SANTA MARÍA DEL ORO, NAYARIT	PARAMUNICIPALES MAYORES	86.60%	96.00%	90.00%	60.00%	92.00%
ORGANISMO OPERADOR DE AGUA POTABLE, ALCANTARILLADO Y SANEAMIENTO DEL MUNICIPIO DE TUXPAN, NAYARIT	PARAMUNICIPALES MAYORES	2.85%	4.00%	0.00%	7.27%	0.00%
ORGANISMO OPERADOR DEL AGUA POTABLE Y ALCANTARILLADO DEL MUNICIPIO DE SANTIAGO IXCUINTLA, NAYARIT	PARAMUNICIPALES MAYORES	94.03%	87.88%	97.33%	94.00%	100.00%
ORGANISMO OPERADOR MUNICIPAL DE AGUA POTABLE ALCANTARILLADO Y SANEAMIENTO DE XALISCO NAYARIT	PARAMUNICIPALES MAYORES	92.36%	94.73%	93.33%	92.67%	88.00%
ORGANISMO OPERADOR MUNICIPAL DE AGUA POTABLE Y ALCANTARILLADO DE ACAPONETA, NAYARIT	PARAMUNICIPALES MAYORES	98.80%	100.00%	97.33%	100.00%	97.33%
ORGANISMO OPERADOR MUNICIPAL DE AGUA POTABLE Y ALCANTARILLADO Y SANEAMIENTO DE TECUALA NAYARIT	PARAMUNICIPALES MAYORES	56.65%	53.90%	70.44%	24.55%	75.14%
ORGANISMO OPERADOR MUNICIPAL DE AGUA POTABLE, ALCANTARILLADO Y SANEAMIENTO DE BAHIA DE BANDERAS, NAYARIT	PARAMUNICIPALES MAYORES	100.00%	100.00%	100.00%	100.00%	100.00%
ORGANISMO OPERADOR MUNICIPAL DE AGUA POTABLE, ALCANTARILLADO Y SANEAMIENTO DE COMPOSTELA, NAYARIT	PARAMUNICIPALES MAYORES	79.80%	83.23%	86.83%	64.00%	82.00%
ORGANISMO OPERADOR MUNICIPAL DE AGUA POTABLE, ALCANTARILLADO Y SANEAMIENTO DE IXTLAN DEL RIO NAYARIT	PARAMUNICIPALES MAYORES	75.53%	94.36%	83.51%	44.00%	68.00%
ORGANISMO OPERADOR MUNICIPAL DE AGUA POTABLE, ALCANTARILLADO Y SANEAMIENTO DE ROSAMORADA, NAYARIT	PARAMUNICIPALES MAYORES	67.18%	73.20%	80.74%	48.00%	63.24%
SISTEMA DE AGUA POTABLE, ALCANTARILLADO DE JALA, NAYARIT	PARAMUNICIPALES MAYORES	59.92%	72.04%	71.56%	12.80%	71.33%
SISTEMA INTEGRAL DE AGUA POTABLE Y ALCANTARILLADO DE TEPIC	PARAMUNICIPALES MAYORES	96.70%	98.57%	100.00%	86.00%	100.00%
SISTEMA MUNICIPAL DE DESARROLLO INTEGRAL DE LA FAMILIA ACAPONETA NAYARIT	PARAMUNICIPALES MAYORES	75.34%	79.23%	87.17%	42.18%	86.95%
SISTEMA MUNICIPAL DE DESARROLLO INTEGRAL DE LA FAMILIA DE SAN BLAS NAYARIT	PARAMUNICIPALES MAYORES	90.09%	97.11%	100.00%	68.00%	90.00%
SISTEMA MUNICIPAL DE DESARROLLO INTEGRAL DE LA FAMILIA JALA NAYARIT	PARAMUNICIPALES MAYORES	99.42%	100.00%	97.08%	100.00%	100.00%
SISTEMA MUNICIPAL PARA EL DESARROLLO INTEGRAL DE LA FAMILIA BAHÍA DE BANDERAS NAYARIT	PARAMUNICIPALES MAYORES	98.00%	100.00%	100.00%	90.00%	100.00%
SISTEMA MUNICIPAL PARA EL DESARROLLO INTEGRAL DE LA FAMILIA DE COMPOSTELA	PARAMUNICIPALES MAYORES	55.67%	76.11%	47.08%	0.00%	78.48%
SISTEMA MUNICIPAL PARA EL DESARROLLO INTEGRAL DE LA FAMILIA DE EL NAYAR	PARAMUNICIPALES MAYORES	79.04%	98.75%	88.83%	35.20%	78.67%
SISTEMA MUNICIPAL PARA EL DESARROLLO INTEGRAL DE LA FAMILIA DE IXTLAN DEL RIO	PARAMUNICIPALES MAYORES	78.82%	93.47%	93.64%	43.20%	74.95%
SISTEMA MUNICIPAL PARA EL DESARROLLO INTEGRAL DE LA FAMILIA DE SANTIAGO IXCUINTLA	PARAMUNICIPALES MAYORES	54.67%	68.33%	87.08%	0.00%	53.33%
SISTEMA MUNICIPAL PARA EL DESARROLLO INTEGRAL DE LA FAMILIA DE TECUALA NAYARIT	PARAMUNICIPALES MAYORES	93.11%	93.08%	100.00%	82.67%	96.00%
SISTEMA MUNICIPAL PARA EL DESARROLLO INTEGRAL DE LA FAMILIA DE TEPIC	PARAMUNICIPALES MAYORES	92.91%	99.33%	100.00%	65.71%	100.00%
SISTEMA MUNICIPAL PARA EL DESARROLLO INTEGRAL DE LA FAMILIA RUIZ NAYARIT	PARAMUNICIPALES MAYORES	64.68%	80.91%	72.62%	30.00%	63.33%
SISTEMA MUNICIPAL PARA EL DESARROLLO INTEGRAL DE LA FAMILIA SANTA MARIA DEL ORO NAYARIT	PARAMUNICIPALES MAYORES	67.04%	75.40%	93.65%	19.60%	72.00%
SISTEMA MUNICIPAL PARA EL DESARROLLO INTEGRAL DE LA FAMILIA TUXPAN NAYARIT	PARAMUNICIPALES MAYORES	22.31%	44.24%	34.14%	0.00%	0.00%
SISTEMA MUNICIPAL PARA EL DESARROLLO INTEGRAL DE LA FAMILIA XALISCO NAYARIT	PARAMUNICIPALES MAYORES	74.62%	92.33%	93.33%	27.33%	72.67%
SISTEMA MUNICIPAL PARA EL DESARROLLO INTEGRAL DE LA FAMILIA DE ROSAMORADA NAYARIT	PARAMUNICIPALES MAYORES	78.21%	75.30%	69.93%	74.00%	92.29%
18-002 AHUACATLÁN	MUNICIPIOS MENORES	0.00%	0.00%	0.00%	0.00%	0.00%
18-003 AMATLÁN DE CAÑAS	MUNICIPIOS MENORES	80.98%	98.75%	100.00%	89.75%	44.67%
18-005 HUAJICORI	MUNICIPIOS MENORES	99.00%	98.67%	100.00%	97.00%	100.00%



RESULTADOS DEL SEGUNDO PERIODO 2024
NAYARIT

NOMBRE DEL ENTE PÚBLICO	CLASIFICACIÓN DEL ENTE EN SEVAC	RESULTADO GLOBAL	A. REGISTROS CONTABLES	B. REGISTROS PRESUPUESTARIOS	C. REGISTROS ADMINISTRATIVOS	D. TRANSPARENCIA
18-013 SAN PEDRO LAGUNILLAS	MUNICIPIOS MENORES	91.86%	96.76%	100.00%	72.14%	94.67%
18-019 LA YESCA	MUNICIPIOS MENORES	43.54%	48.06%	55.60%	0.00%	60.00%
INSTITUTO MUNICIPAL DE PLANEACIÓN DE AHUACATLAN, NAYARIT	PARAMUNICIPALES MENORES	95.53%	98.67%	96.00%	84.00%	100.00%
INSTITUTO MUNICIPAL DE PLANEACIÓN DE AMATLAN DE CAÑAS, NAYARIT	PARAMUNICIPALES MENORES	40.05%	28.86%	30.00%	7.27%	90.00%
INSTITUTO MUNICIPAL DE PLANEACIÓN DE HUAJICORI, NAYARIT	PARAMUNICIPALES MENORES	2.15%	6.15%	0.00%	0.00%	0.00%
INSTITUTO MUNICIPAL DE PLANEACIÓN DE LA YESCA, NAYARIT	PARAMUNICIPALES MENORES	99.33%	98.08%	100.00%	100.00%	100.00%
INSTITUTO MUNICIPAL DE PLANEACIÓN DE SAN PEDRO LAGUNILLAS, NAYARIT	PARAMUNICIPALES MENORES	100.00%	100.00%	100.00%	100.00%	100.00%
ORGANISMO OPERADOR DE AGUA POTABLE, ALCANTARILLADO Y SANEAMIENTO DEL MUNICIPIO DE SAN PEDRO, NAYARIT	PARAMUNICIPALES MENORES	49.35%	47.67%	65.00%	30.86%	54.00%
ORGANISMO OPERADOR MUNICIPAL DE AGUA POTABLE Y ALCANTARILLADO DE AHUACATLAN, NAYARIT	PARAMUNICIPALES MENORES	58.57%	80.00%	60.00%	12.86%	64.00%
ORGANISMO OPERADOR MUNICIPAL DE AGUA POTABLE Y ALCANTARILLADO DE HUAJICORI NAYARIT	PARAMUNICIPALES MENORES	63.30%	76.00%	70.00%	6.00%	86.00%
ORGANISMO OPERADOR MUNICIPAL DE AGUA POTABLE Y ALCANTARILLADO DE LA YESCA, NAYARIT	PARAMUNICIPALES MENORES	84.24%	82.00%	100.00%	65.20%	90.00%
ORGANISMO OPERADOR MUNICIPAL DE AGUA POTABLE, ALCANTARILLADO Y SANEAMIENTO DE AMATLAN DE CAÑAS, NAYARIT	PARAMUNICIPALES MENORES	74.53%	72.48%	100.00%	55.82%	72.00%
SISTEMA MUNICIPAL DE DESARROLLO INTEGRAL DE LA FAMILIA DE AHUACATLAN NAYARIT	PARAMUNICIPALES MENORES	90.23%	93.00%	90.00%	88.40%	88.00%
SISTEMA MUNICIPAL DE DESARROLLO INTEGRAL DE LA FAMILIA DE HUAJICORI NAYARIT	PARAMUNICIPALES MENORES	76.53%	84.67%	100.00%	12.00%	98.00%
SISTEMA MUNICIPAL PARA EL DESARROLLO INTEGRAL DE LA FAMILIA AMATLAN DE CAÑAS NAYARIT	PARAMUNICIPALES MENORES	0.00%	0.00%	0.00%	0.00%	0.00%
SISTEMA MUNICIPAL PARA EL DESARROLLO INTEGRAL DE LA FAMILIA DE LA YESCA NAYARIT	PARAMUNICIPALES MENORES	81.27%	87.00%	94.00%	37.60%	98.00%
SISTEMA MUNICIPAL PARA EL DESARROLLO INTEGRAL DE LA FAMILIA DE SAN PEDRO LAGUNILLAS	PARAMUNICIPALES MENORES	91.54%	90.58%	98.00%	81.20%	96.00%



RESULTADOS DEL SEGUNDO PERIODO 2024
NUEVO LEÓN

NOMBRE DEL ENTE PÚBLICO	CLASIFICACIÓN DEL ENTE EN SEVAC	RESULTADO GLOBAL	A. REGISTROS CONTABLES	B. REGISTROS PRESUPUESTARIOS	C. REGISTROS ADMINISTRATIVOS	D. TRANSPARENCIA
GOBIERNO DEL ESTADO DE NUEVO LEÓN	PODER EJECUTIVO ESTATAL	100.00%	100.00%	100.00%	100.00%	100.00%
AUDITORÍA SUPERIOR DEL ESTADO DE NUEVO LEÓN	PODERES Y AUTÓNOMOS	100.00%	100.00%	100.00%	100.00%	100.00%
COMISIÓN ESTATAL DE LOS DERECHOS HUMANOS DE NUEVO LEÓN	PODERES Y AUTÓNOMOS	100.00%	100.00%	100.00%	100.00%	100.00%
FISCALÍA GENERAL DE JUSTICIA DEL ESTADO DE NUEVO LEÓN	PODERES Y AUTÓNOMOS	100.00%	100.00%	100.00%	100.00%	100.00%
INSTITUTO ESTATAL DE TRANSPARENCIA, ACCESO A LA INFORMACIÓN Y PROTECCIÓN DE DATOS PERSONALES	PODERES Y AUTÓNOMOS	100.00%	100.00%	100.00%	100.00%	100.00%
INSTITUTO ESTATAL ELECTORAL Y DE PARTICIPACIÓN CIUDADANA	PODERES Y AUTÓNOMOS	100.00%	100.00%	100.00%	100.00%	100.00%
PODER JUDICIAL DEL ESTADO DE NUEVO LEÓN	PODERES Y AUTÓNOMOS	100.00%	100.00%	100.00%	100.00%	100.00%
PODER LEGISLATIVO DEL ESTADO DE NUEVO LEÓN	PODERES Y AUTÓNOMOS	100.00%	100.00%	100.00%	100.00%	100.00%
TRIBUNAL ELECTORAL DEL ESTADO DE NUEVO LEÓN	PODERES Y AUTÓNOMOS	100.00%	100.00%	100.00%	100.00%	100.00%
CENTRO DE CONCILIACIÓN LABORAL DEL ESTADO DE NUEVO LEÓN	PARAESTATALES	100.00%	100.00%	100.00%	100.00%	100.00%
COLEGIO DE BACHILLERES MILITARIZADO GENERAL MARIANO ESCOBEDO DEL ESTADO DE NUEVO LEÓN	PARAESTATALES	100.00%	100.00%	100.00%	100.00%	100.00%
COLEGIO DE EDUCACIÓN PROFESIONAL TÉCNICA DEL ESTADO DE NUEVO LEÓN (CONALEP)	PARAESTATALES	97.91%	97.66%	100.00%	96.15%	98.00%
COLEGIO DE ESTUDIOS CIENTÍFICOS Y TECNOLÓGICOS DEL ESTADO DE NUEVO LEÓN (CECYTENL)	PARAESTATALES	100.00%	100.00%	100.00%	100.00%	100.00%
CONSEJO ESTATAL DEL TRANSPORTE Y VIALIDAD	PARAESTATALES	100.00%	100.00%	100.00%	100.00%	100.00%
CONSEJO ESTATAL PARA LA PROMOCIÓN DE VALORES Y CULTURA DE LA LEGALIDAD DE NUEVO LEÓN	PARAESTATALES	100.00%	100.00%	100.00%	100.00%	100.00%
CONSEJO PARA LA CULTURA Y LAS ARTES DE NUEVO LEÓN (CONARTE)	PARAESTATALES	100.00%	100.00%	100.00%	100.00%	100.00%
CORPORACIÓN PARA EL DESARROLLO AGROPECUARIO DE NUEVO LEÓN	PARAESTATALES	0.00%	0.00%	0.00%	0.00%	0.00%
CORPORACIÓN PARA EL DESARROLLO DE LA ZONA FRONTERIZA DE NUEVO LEÓN (CODEFRONT)	PARAESTATALES	95.00%	90.48%	100.00%	100.00%	93.33%
CORPORACIÓN PARA EL DESARROLLO TURÍSTICO DE NUEVO LEÓN	PARAESTATALES	100.00%	100.00%	100.00%	100.00%	100.00%
FIDEICOMISO DE DESARROLLO URBANO	PARAESTATALES	100.00%	100.00%	100.00%	100.00%	100.00%
FIDEICOMISO DE PROYECTOS ESTRATÉGICOS	PARAESTATALES	99.83%	100.00%	99.14%	100.00%	100.00%
FIDEICOMISO DEL SUR DEL ESTADO DE NUEVO LEÓN (FIDESUR)	PARAESTATALES	98.23%	95.88%	100.00%	98.33%	100.00%
FIDEICOMISO FESTIVAL INTERNACIONAL DE SANTA LUCÍA	PARAESTATALES	99.17%	100.00%	100.00%	98.33%	98.00%
FIDEICOMISO FONDO DE APOYO PARA LA CREACIÓN Y CONSOLIDACIÓN DEL EMPLEO PRODUCTIVO EN EL ESTADO DE NUEVO LEÓN (FOCRECE)	PARAESTATALES	100.00%	100.00%	100.00%	100.00%	100.00%
FIDEICOMISO FONDO EDITORIAL DE NUEVO LEÓN 2105	PARAESTATALES	100.00%	100.00%	100.00%	100.00%	100.00%
FIDEICOMISO FONDO PARA LA VIVIENDA DE LOS TRABAJADORES DE LA EDUCACIÓN (FOVILEON - BUROCRATAS)	PARAESTATALES	93.92%	83.39%	98.67%	100.00%	100.00%
FIDEICOMISO FONDO PARA LA VIVIENDA DE LOS TRABAJADORES DE LA EDUCACIÓN (FOVILEON - EDUCACION)	PARAESTATALES	94.07%	84.70%	100.00%	97.14%	100.00%
FIDEICOMISO PARA EL DESARROLLO DE LA ZONA CITRÍCOLA (FIDECITRUS)	PARAESTATALES	100.00%	100.00%	100.00%	100.00%	100.00%
FIDEICOMISO PARA LA REORDENACIÓN COMERCIAL (FIRECOM)	PARAESTATALES	50.02%	79.17%	100.00%	11.54%	0.00%
FIDEICOMISO PÚBLICO DE ADMINISTRACIÓN Y TRANSLATIVO DE DOMINIO CIUDAD SOLIDARIDAD	PARAESTATALES	100.00%	100.00%	100.00%	100.00%	100.00%
FIDEICOMISO TURISMO NUEVO LEON 776 (FITUR)	PARAESTATALES	100.00%	100.00%	100.00%	100.00%	100.00%
FIDEICOMISO VIDA SILVESTRE	PARAESTATALES	100.00%	100.00%	100.00%	100.00%	100.00%
FIDEICOMISO ZARAGOZA	PARAESTATALES	99.24%	97.83%	100.00%	100.00%	100.00%
FOMENTO METROPOLITANO DE MONTERREY (FOMERREY)	PARAESTATALES	100.00%	100.00%	100.00%	100.00%	100.00%



RESULTADOS DEL SEGUNDO PERIODO 2024
NUEVO LEÓN

NOMBRE DEL ENTE PÚBLICO	CLASIFICACIÓN DEL ENTE EN SEVAC	RESULTADO GLOBAL	A. REGISTROS CONTABLES	B. REGISTROS PRESUPUESTARIOS	C. REGISTROS ADMINISTRATIVOS	D. TRANSPARENCIA
INSTITUTO CONSTRUCTOR DE INFRAESTRUCTURA FÍSICA EDUCATIVA Y DEPORTIVA DE NUEVO LEÓN	PARAESTATALES	99.91%	100.00%	99.57%	100.00%	100.00%
INSTITUTO DE CAPACITACIÓN Y EDUCACIÓN PARA EL TRABAJO, A.C.	PARAESTATALES	99.33%	100.00%	100.00%	96.67%	100.00%
INSTITUTO DE CONTROL VEHICULAR	PARAESTATALES	100.00%	100.00%	100.00%	100.00%	100.00%
INSTITUTO DE DEFENSORÍA PÚBLICA DE NUEVO LEÓN, I.A.S.	PARAESTATALES	100.00%	100.00%	100.00%	100.00%	100.00%
INSTITUTO DE INNOVACIÓN Y TRANSFERENCIA DE TECNOLOGÍA DE NUEVO LEÓN	PARAESTATALES	100.00%	100.00%	100.00%	100.00%	100.00%
INSTITUTO DE INVESTIGACIÓN, INNOVACIÓN Y ESTUDIOS DE POSGRADO PARA LA EDUCACIÓN DEL ESTADO DE NUEVO LEÓN	PARAESTATALES	100.00%	100.00%	100.00%	100.00%	100.00%
INSTITUTO DE LA VIVIENDA DE NUEVO LEÓN	PARAESTATALES	100.00%	100.00%	100.00%	100.00%	100.00%
INSTITUTO DE MOVILIDAD Y ACCESIBILIDAD DE NUEVO LEÓN	PARAESTATALES	100.00%	100.00%	100.00%	100.00%	100.00%
INSTITUTO DE SEGURIDAD Y SERVICIOS SOCIALES DE LOS TRABAJADORES DEL ESTADO DE NUEVO LEÓN (ISSSTELEON)	PARAESTATALES	99.08%	100.00%	100.00%	95.38%	100.00%
INSTITUTO ESTATAL DE CULTURA FÍSICA Y DEPORTE (INDE)	PARAESTATALES	100.00%	100.00%	100.00%	100.00%	100.00%
INSTITUTO ESTATAL DE LA JUVENTUD	PARAESTATALES	99.13%	97.50%	100.00%	100.00%	100.00%
INSTITUTO ESTATAL DE LAS MUJERES	PARAESTATALES	99.49%	98.53%	100.00%	100.00%	100.00%
INSTITUTO ESTATAL DE LAS PERSONAS ADULTAS MAYORES	PARAESTATALES	97.50%	100.00%	100.00%	87.50%	100.00%
INSTITUTO ESTATAL DE SEGURIDAD PÚBLICA (IESP)	PARAESTATALES	99.33%	100.00%	100.00%	96.67%	100.00%
INSTITUTO REGISTRAL Y CATASTRAL DEL ESTADO DE NUEVO LEÓN	PARAESTATALES	99.39%	98.26%	100.00%	100.00%	100.00%
LA UNIVERSIDAD TECNOLÓGICA BILINGÜE FRANCO MEXICANA DE NUEVO LEÓN	PARAESTATALES	98.31%	95.16%	100.00%	100.00%	100.00%
MUSEO DE HISTORIA MEXICANA	PARAESTATALES	100.00%	100.00%	100.00%	100.00%	100.00%
OPERADORA DE SERVICIOS TURÍSTICOS DE NUEVO LEÓN (OSETUR)	PARAESTATALES	100.00%	100.00%	100.00%	100.00%	100.00%
PARQUE FUNDIDORA, O.P.D.	PARAESTATALES	100.00%	100.00%	100.00%	100.00%	100.00%
PARQUES Y VIDA SILVESTRE DE NUEVO LEÓN	PARAESTATALES	100.00%	100.00%	100.00%	100.00%	100.00%
PROMOTORA DE DESARROLLO RURAL DE NUEVO LEÓN (PRODERLEON)	PARAESTATALES	100.00%	100.00%	100.00%	100.00%	100.00%
RED ESTATAL DE AUTOPISTAS DE NUEVO LEÓN (REA)	PARAESTATALES	99.33%	100.00%	100.00%	100.00%	97.33%
SECRETARÍA EJECUTIVA DEL SISTEMA ESTATAL ANTICORRUPCIÓN DE NUEVO LEÓN	PARAESTATALES	100.00%	100.00%	100.00%	100.00%	100.00%
SERVICIOS DE AGUA Y DRENAJE DE MONTERREY, I.P.D.	PARAESTATALES	100.00%	100.00%	100.00%	100.00%	100.00%
SERVICIOS DE SALUD DE NUEVO LEÓN	PARAESTATALES	100.00%	100.00%	100.00%	100.00%	100.00%
SISTEMA DE CAMINOS DE NUEVO LEÓN	PARAESTATALES	100.00%	100.00%	100.00%	100.00%	100.00%
SISTEMA DE RADIO Y TELEVISIÓN DE NUEVO LEÓN	PARAESTATALES	100.00%	100.00%	100.00%	100.00%	100.00%
SISTEMA DE TRANSPORTE COLECTIVO (METRORREY)	PARAESTATALES	70.65%	67.83%	38.12%	79.78%	93.33%
SISTEMA INTEGRAL DEL TRANSITO METROPOLITNO (SINTRAM)	PARAESTATALES	100.00%	100.00%	100.00%	100.00%	100.00%
SISTEMA INTEGRAL PARA EL MANEJO ECOLÓGICO Y PROCESAMIENTO DE DESECHOS (SIMEPRODE)	PARAESTATALES	100.00%	100.00%	100.00%	100.00%	100.00%
SISTEMA PARA EL DESARROLLO INTEGRAL DE LA FAMILIA DEL ESTADO DE NUEVO LEÓN (DIF)	PARAESTATALES	100.00%	100.00%	100.00%	100.00%	100.00%
UNIDAD DE INTEGRACIÓN EDUCATIVA DE NUEVO LEÓN	PARAESTATALES	99.85%	99.57%	100.00%	100.00%	100.00%
UNIVERSIDAD AUTÓNOMA DE NUEVO LEÓN	PARAESTATALES	100.00%	100.00%	100.00%	100.00%	100.00%
UNIVERSIDAD DE CIENCIAS DE LA SEGURIDAD DE NUEVO LEÓN	PARAESTATALES	99.85%	100.00%	100.00%	99.23%	100.00%
UNIVERSIDAD POLITÉCNICA APODACA	PARAESTATALES	96.82%	99.33%	98.83%	86.43%	100.00%



RESULTADOS DEL SEGUNDO PERIODO 2024
NUEVO LEÓN

NOMBRE DEL ENTE PÚBLICO	CLASIFICACIÓN DEL ENTE EN SEVAC	RESULTADO GLOBAL	A. REGISTROS CONTABLES	B. REGISTROS PRESUPUESTARIOS	C. REGISTROS ADMINISTRATIVOS	D. TRANSPARENCIA
UNIVERSIDAD POLITÉCNICA DE GARCÍA	PARAESTATALES	97.38%	95.37%	100.00%	100.00%	96.00%
UNIVERSIDAD TECNOLÓGICA CADEREYTA	PARAESTATALES	100.00%	100.00%	100.00%	100.00%	100.00%
UNIVERSIDAD TECNOLÓGICA GRAL. MARIANO ESCOBEDO	PARAESTATALES	99.83%	100.00%	100.00%	99.17%	100.00%
UNIVERSIDAD TECNOLÓGICA LINARES	PARAESTATALES	99.67%	100.00%	100.00%	98.33%	100.00%
UNIVERSIDAD TECNOLÓGICA SANTA CATARINA	PARAESTATALES	100.00%	100.00%	100.00%	100.00%	100.00%
19-001 ABASOLO	MUNICIPIOS MAYORES	4.73%	12.67%	4.67%	0.00%	0.00%
19-004 ALLENDE	MUNICIPIOS MAYORES	97.10%	99.05%	100.00%	98.18%	92.50%
19-005 ANÁHUAC	MUNICIPIOS MAYORES	95.66%	97.60%	100.00%	96.92%	90.00%
19-006 APODACA	MUNICIPIOS MAYORES	99.85%	100.00%	100.00%	99.23%	100.00%
19-009 CADEREYTA JIMÉNEZ	MUNICIPIOS MAYORES	43.65%	31.33%	83.75%	6.25%	54.17%
19-010 EL CARMEN	MUNICIPIOS MAYORES	25.50%	43.20%	55.00%	7.69%	0.00%
19-012 CIÉNEGA DE FLORES	MUNICIPIOS MAYORES	62.36%	86.80%	88.57%	37.60%	36.95%
19-013 CHINA	MUNICIPIOS MAYORES	27.92%	37.73%	44.86%	6.15%	21.33%
19-014 DOCTOR ARROYO	MUNICIPIOS MAYORES	0.00%	0.00%	0.00%	0.00%	0.00%
19-015 DOCTOR COSS	MUNICIPIOS MAYORES	46.27%	73.20%	93.00%	28.56%	0.00%
19-017 GALEANA	MUNICIPIOS MAYORES	23.06%	0.00%	7.98%	53.33%	36.00%
19-018 GARCÍA	MUNICIPIOS MAYORES	99.82%	99.40%	100.00%	100.00%	100.00%
19-019 SAN PEDRO GARZA GARCÍA	MUNICIPIOS MAYORES	100.00%	100.00%	100.00%	100.00%	100.00%
19-020 GENERAL BRAVO	MUNICIPIOS MAYORES	95.83%	96.00%	93.33%	91.82%	100.00%
19-021 GENERAL ESCOBEDO	MUNICIPIOS MAYORES	100.00%	100.00%	100.00%	100.00%	100.00%
19-022 GENERAL TERÁN	MUNICIPIOS MAYORES	90.25%	96.42%	91.14%	80.96%	89.67%
19-023 GENERAL TREVIÑO	MUNICIPIOS MAYORES	68.04%	63.33%	100.00%	20.19%	83.33%
19-025 GENERAL ZUAZUA	MUNICIPIOS MAYORES	0.00%	0.00%	0.00%	0.00%	0.00%
19-026 GUADALUPE	MUNICIPIOS MAYORES	98.10%	97.00%	100.00%	100.00%	96.67%
19-031 JUÁREZ	MUNICIPIOS MAYORES	100.00%	100.00%	100.00%	100.00%	100.00%
19-033 LINARES	MUNICIPIOS MAYORES	98.21%	100.00%	97.33%	95.45%	98.86%
19-036 MIER Y NORIEGA	MUNICIPIOS MAYORES	62.12%	86.60%	79.46%	0.00%	67.50%
19-038 MONTEMORELOS	MUNICIPIOS MAYORES	98.44%	94.79%	100.00%	100.00%	100.00%
19-039 MONTERREY	MUNICIPIOS MAYORES	100.00%	100.00%	100.00%	100.00%	100.00%
19-041 PESQUERÍA	MUNICIPIOS MAYORES	95.72%	96.25%	93.33%	90.91%	100.00%
19-043 RAYONES	MUNICIPIOS MAYORES	99.00%	100.00%	100.00%	100.00%	96.67%
19-044 SABINAS HIDALGO	MUNICIPIOS MAYORES	99.85%	100.00%	100.00%	99.23%	100.00%
19-045 SALINAS VICTORIA	MUNICIPIOS MAYORES	94.32%	90.40%	97.33%	91.67%	98.00%
19-046 SAN NICOLÁS DE LOS GARZA	MUNICIPIOS MAYORES	100.00%	100.00%	100.00%	100.00%	100.00%
19-048 SANTA CATARINA	MUNICIPIOS MAYORES	99.69%	100.00%	100.00%	98.46%	100.00%



RESULTADOS DEL SEGUNDO PERIODO 2024
NUEVO LEÓN

NOMBRE DEL ENTE PÚBLICO	CLASIFICACIÓN DEL ENTE EN SEVAC	RESULTADO GLOBAL	A. REGISTROS CONTABLES	B. REGISTROS PRESUPUESTARIOS	C. REGISTROS ADMINISTRATIVOS	D. TRANSPARENCIA
19-049 SANTIAGO	MUNICIPIOS MAYORES	95.94%	94.95%	100.00%	95.83%	94.29%
FIDEICOMISO DE MANTENIMIENTO MONTERREY "FIDEM"	PARAMUNICIPALES MAYORES	100.00%	100.00%	100.00%	100.00%	100.00%
FIDEICOMISO DISTRITO TEC	PARAMUNICIPALES MAYORES	90.52%	95.24%	100.00%	60.91%	100.00%
INSTITUTO DE CULTURA FÍSICA Y DEPORTE DE SAN NICOLÁS DE LOS GARZA	PARAMUNICIPALES MAYORES	100.00%	100.00%	100.00%	100.00%	100.00%
INSTITUTO DE LA JUVENTUD REGIA	PARAMUNICIPALES MAYORES	100.00%	100.00%	100.00%	100.00%	100.00%
INSTITUTO DE PLANEACIÓN Y DESARROLLO MUNICIPAL DE SAN NICOLÁS DE LOS GARZA	PARAMUNICIPALES MAYORES	100.00%	100.00%	100.00%	100.00%	100.00%
INSTITUTO MUNICIPAL DE DESARROLLO POLICIAL	PARAMUNICIPALES MAYORES	100.00%	100.00%	100.00%	100.00%	100.00%
INSTITUTO MUNICIPAL DE LA FAMILIA DE SAN PEDRO GARZA GARCÍA NUEVO	PARAMUNICIPALES MAYORES	100.00%	100.00%	100.00%	100.00%	100.00%
INSTITUTO MUNICIPAL DE LA JUVENTUD DE SAN PEDRO GARZA GARCÍA	PARAMUNICIPALES MAYORES	100.00%	100.00%	100.00%	100.00%	100.00%
INSTITUTO MUNICIPAL DE LAS MUJERES REGIAS	PARAMUNICIPALES MAYORES	100.00%	100.00%	100.00%	100.00%	100.00%
INSTITUTO MUNICIPAL DE PLANEACION URBANA Y CONVIVENCIA DE MONTERREY	PARAMUNICIPALES MAYORES	100.00%	100.00%	100.00%	100.00%	100.00%
INSTITUTO MUNICIPAL PARA EL DESARROLLO CULTURAL DE SAN NICOLÁS DE LOS GARZA	PARAMUNICIPALES MAYORES	100.00%	100.00%	100.00%	100.00%	100.00%
PATRONATO DE MUSEOS DE SAN PEDRO	PARAMUNICIPALES MAYORES	80.21%	83.49%	81.50%	72.36%	80.86%
SISTEMA PARA EL MANEJO DE LOS RESIDUOS SÓLIDOS DE CHINA Y GRAL BRAVO	PARAMUNICIPALES MAYORES	0.00%	0.00%	0.00%	0.00%	0.00%
19-002 AGUALEGUAS	MUNICIPIOS MENORES	0.00%	0.00%	0.00%	0.00%	0.00%
19-003 LOS ALDAMAS	MUNICIPIOS MENORES	46.19%	78.00%	100.00%	13.94%	0.00%
19-007 ARAMBERRI	MUNICIPIOS MENORES	76.52%	65.33%	100.00%	64.58%	80.00%
19-008 BUSTAMANTE	MUNICIPIOS MENORES	77.38%	80.00%	100.00%	26.92%	93.33%
19-011 CERRALVO	MUNICIPIOS MENORES	22.20%	47.54%	32.00%	7.69%	0.00%
19-016 DOCTOR GONZÁLEZ	MUNICIPIOS MENORES	95.87%	97.62%	100.00%	90.91%	94.67%
19-024 GENERAL ZARAGOZA	MUNICIPIOS MENORES	23.44%	47.50%	32.00%	13.94%	0.00%
19-027 LOS HERRERAS	MUNICIPIOS MENORES	51.81%	61.87%	100.00%	6.25%	40.00%
19-028 HIGUERAS	MUNICIPIOS MENORES	69.63%	76.00%	100.00%	34.13%	66.67%
19-029 HUALAHUISES	MUNICIPIOS MENORES	43.34%	86.00%	80.00%	7.69%	0.00%
19-030 ITURBIDE	MUNICIPIOS MENORES	0.00%	0.00%	0.00%	0.00%	0.00%
19-032 LAMPAZOS DE NARANJO	MUNICIPIOS MENORES	46.04%	81.67%	100.00%	7.69%	0.00%
19-034 MARÍN	MUNICIPIOS MENORES	5.43%	0.00%	0.00%	6.15%	14.00%
19-035 MELCHOR OCAMPO	MUNICIPIOS MENORES	65.75%	44.67%	100.00%	56.73%	70.00%
19-037 MINA	MUNICIPIOS MENORES	0.00%	0.00%	0.00%	0.00%	0.00%
19-040 PARÁS	MUNICIPIOS MENORES	80.89%	81.60%	100.00%	66.06%	77.33%
19-042 LOS RAMONES	MUNICIPIOS MENORES	56.52%	62.67%	95.20%	12.40%	54.00%
19-047 HIDALGO	MUNICIPIOS MENORES	41.10%	65.20%	100.00%	7.69%	0.00%
19-050 VALLECILLO	MUNICIPIOS MENORES	0.00%	0.00%	0.00%	0.00%	0.00%
19-051 VILLALDAMA	MUNICIPIOS MENORES	0.00%	0.00%	0.00%	0.00%	0.00%



RESULTADOS DEL SEGUNDO PERIODO 2024
OAXACA

NOMBRE DEL ENTE PÚBLICO	CLASIFICACIÓN DEL ENTE EN SEVAC	RESULTADO GLOBAL	A. REGISTROS CONTABLES	B. REGISTROS PRESUPUESTARIOS	C. REGISTROS ADMINISTRATIVOS	D. TRANSPARENCIA
SECRETARÍA DE FINANZAS DEL ESTADO DE OAXACA	PODER EJECUTIVO ESTATAL	100.00%	100.00%	100.00%	100.00%	100.00%
AUDITORÍA SUPERIOR DE FISCALIZACIÓN DEL ESTADO DE OAXACA	PODERES Y AUTÓNOMOS	100.00%	100.00%	100.00%	100.00%	100.00%
COMISIÓN ESTATAL DE ARBITRAJE MEDICO DE OAXACA	PODERES Y AUTÓNOMOS	98.10%	96.00%	100.00%	97.50%	100.00%
CONSEJO DE LA JUDICATURA DEL ESTADO DE OAXACA	PODERES Y AUTÓNOMOS	96.50%	100.00%	100.00%	100.00%	86.00%
DEFENSORÍA DE LOS DERECHOS HUMANOS DEL PUEBLO DE OAXACA	PODERES Y AUTÓNOMOS	98.41%	95.45%	100.00%	100.00%	100.00%
FISCALÍA ESPECIALIZADA EN MATERIA DE COMBATE A LA CORRUPCIÓN DEL ESTADO DE OAXACA	PODERES Y AUTÓNOMOS	100.00%	100.00%	100.00%	100.00%	100.00%
FISCALÍA GENERAL DEL ESTADO DE OAXACA	PODERES Y AUTÓNOMOS	99.07%	97.33%	100.00%	100.00%	100.00%
HONORABLE CONGRESO DEL ESTADO LIBRE Y SOBERANO DE OAXACA	PODERES Y AUTÓNOMOS	100.00%	100.00%	100.00%	100.00%	100.00%
INSTITUTO ESTATAL ELECTORAL Y DE PARTICIPACIÓN CIUDADANA DE OAXACA	PODERES Y AUTÓNOMOS	100.00%	100.00%	100.00%	100.00%	100.00%
ÓRGANO GARANTE DE ACCESO A LA INFORMACIÓN PÚBLICA, TRANSPARENCIA, PROTECCIÓN DE DATOS PERSONALES Y BUEN GOBIERNO DEL ESTADO DE OAXACA	PODERES Y AUTÓNOMOS	100.00%	100.00%	100.00%	100.00%	100.00%
TRIBUNAL DE JUSTICIA ADMINISTRATIVA DEL ESTADO DE OAXACA	PODERES Y AUTÓNOMOS	97.43%	92.67%	100.00%	100.00%	100.00%
TRIBUNAL ELECTORAL DEL ESTADO DE OAXACA	PODERES Y AUTÓNOMOS	100.00%	100.00%	100.00%	100.00%	100.00%
TRIBUNAL SUPERIOR DE JUSTICIA DEL ESTADO DE OAXACA	PODERES Y AUTÓNOMOS	98.89%	100.00%	100.00%	94.44%	100.00%
UNIVERSIDAD AUTÓNOMA BENITO JUÁREZ DE OAXACA	PODERES Y AUTÓNOMOS	81.73%	72.88%	82.50%	73.63%	100.00%
UNIVERSIDAD AUTÓNOMA COMUNAL DE OAXACA	PODERES Y AUTÓNOMOS	98.06%	94.44%	100.00%	100.00%	100.00%
ARCHIVO GENERAL DEL ESTADO DE OAXACA	PARAESTATALES	100.00%	100.00%	100.00%	100.00%	100.00%
CAMINOS BIENESTAR	PARAESTATALES	89.31%	89.86%	100.00%	68.57%	96.57%
CASA DE LA CULTURA OAXAQUEÑA	PARAESTATALES	98.83%	96.67%	100.00%	100.00%	100.00%
CENTRO DE CONCILIACIÓN LABORAL DEL ESTADO DE OAXACA	PARAESTATALES	79.86%	78.26%	100.00%	37.36%	100.00%
CENTRO DE LAS ARTES DE SAN AGUSTÍN	PARAESTATALES	99.77%	99.33%	100.00%	100.00%	100.00%
COLEGIO DE BACHILLERES DEL ESTADO DE OAXACA	PARAESTATALES	91.44%	97.47%	93.90%	89.52%	82.57%
COLEGIO DE ESTUDIOS CIENTÍFICOS Y TECNOLÓGICOS DEL ESTADO DE OAXACA	PARAESTATALES	100.00%	100.00%	100.00%	100.00%	100.00%
COLEGIO SUPERIOR PARA LA EDUCACIÓN INTEGRAL INTERCULTURAL DE OAXACA	PARAESTATALES	80.06%	76.21%	84.76%	76.19%	84.76%
COMISIÓN EJECUTIVA ESTATAL DE ATENCIÓN INTEGRAL A VICTIMAS	PARAESTATALES	98.92%	98.33%	100.00%	100.00%	98.00%
COMISIÓN ESTATAL DE BÚSQUEDA DE PERSONAS DESAPARECIDAS PARA EL ESTADO DE OAXACA	PARAESTATALES	0.00%	0.00%	0.00%	0.00%	0.00%
COMISIÓN ESTATAL DEL AGUA PARA EL BIENESTAR	PARAESTATALES	98.76%	98.67%	100.00%	96.15%	100.00%
COMISIÓN ESTATAL FORESTAL	PARAESTATALES	100.00%	100.00%	100.00%	100.00%	100.00%
COMISIÓN ESTATAL PARA PLANEACIÓN DE LA EDUCACIÓN SUPERIOR	PARAESTATALES	0.00%	0.00%	0.00%	0.00%	0.00%
COMISIÓN ESTATAL PARA PLANEACIÓN Y PROGRAMACIÓN DE LA EDUCACIÓN MEDIA SUPERIOR DEL ESTADO DE OAXACA	PARAESTATALES	0.00%	0.00%	0.00%	0.00%	0.00%
COMISIÓN PARA LA REGULARIZACIÓN DE LA TENENCIA DE LA TIERRA URBANA DEL ESTADO DE OAXACA	PARAESTATALES	97.66%	98.67%	96.57%	100.00%	95.24%
CONSEJO ESTATAL PARA LA PREVENCIÓN Y CONTROL DEL SIDA	PARAESTATALES	93.20%	95.47%	91.57%	90.00%	93.90%
CONSEJO OAXAQUEÑO DE CIENCIA, TECNOLOGÍA E INNOVACIÓN	PARAESTATALES	100.00%	100.00%	100.00%	100.00%	100.00%
COORDINACIÓN DE DELEGADOS DE PAZ SOCIAL	PARAESTATALES	100.00%	100.00%	100.00%	100.00%	100.00%
COORDINACIÓN ESTATAL DE PROTECCIÓN CIVIL Y GESTIÓN DE RIESGOS	PARAESTATALES	100.00%	100.00%	100.00%	100.00%	100.00%
COORDINACION ESTATAL DEL CORREDOR INTEROCEANICO DEL ISTMO DE TEHUANTEPEC	PARAESTATALES	0.00%	0.00%	0.00%	0.00%	0.00%



RESULTADOS DEL SEGUNDO PERIODO 2024
OAXACA

NOMBRE DEL ENTE PÚBLICO	CLASIFICACIÓN DEL ENTE EN SEVAC	RESULTADO GLOBAL	A. REGISTROS CONTABLES	B. REGISTROS PRESUPUESTARIOS	C. REGISTROS ADMINISTRATIVOS	D. TRANSPARENCIA
CORPORACIÓN OAXAQUEÑA DE RADIO Y TELEVISIÓN	PARAESTATALES	100.00%	100.00%	100.00%	100.00%	100.00%
DEFENSORÍA PÚBLICA DEL ESTADO DE OAXACA	PARAESTATALES	98.83%	96.67%	100.00%	100.00%	100.00%
DIRECCIÓN GENERAL DE POBLACIÓN DE OAXACA	PARAESTATALES	7.00%	20.00%	-	-	-
DIRECCIÓN GENERAL DEL HANGAR OFICIAL DEL GOBIERNO DEL ESTADO	PARAESTATALES	100.00%	100.00%	100.00%	100.00%	100.00%
FIDEICOMISO DE FOMENTO PARA EL ESTADO DE OAXACA	PARAESTATALES	100.00%	100.00%	100.00%	100.00%	100.00%
FIDEICOMISO PARA EL DESARROLLO LOGÍSTICO DEL ESTADO DE OAXACA	PARAESTATALES	95.79%	100.00%	91.43%	100.00%	90.00%
HOSPITAL DE LA NIÑEZ OAXAQUEÑA	PARAESTATALES	99.30%	99.33%	97.67%	100.00%	100.00%
INSTITUTO DE ATENCIÓN INTEGRAL AL MIGRANTE OAXAQUEÑO	PARAESTATALES	74.42%	98.33%	100.00%	100.00%	-
INSTITUTO DE CAPACITACIÓN Y PRODUCTIVIDAD PARA EL TRABAJO DEL ESTADO DE OAXACA	PARAESTATALES	99.77%	99.33%	100.00%	100.00%	100.00%
INSTITUTO DE ESTUDIOS DE BACHILLERATO DEL ESTADO DE OAXACA	PARAESTATALES	100.00%	100.00%	100.00%	100.00%	100.00%
INSTITUTO DE LA FUNCIÓN REGISTRAL DEL ESTADO DE OAXACA	PARAESTATALES	72.82%	73.00%	93.48%	23.85%	95.24%
INSTITUTO DE LA JUVENTUD DEL ESTADO DE OAXACA	PARAESTATALES	65.17%	52.02%	93.90%	30.22%	88.57%
INSTITUTO DEL DEPORTE	PARAESTATALES	98.83%	96.67%	100.00%	100.00%	100.00%
INSTITUTO DEL PATRIMONIO CULTURAL DEL ESTADO DE OAXACA	PARAESTATALES	97.28%	98.67%	96.57%	97.14%	96.00%
INSTITUTO ESTATAL DE EDUCACIÓN PARA ADULTOS	PARAESTATALES	62.78%	88.67%	90.08%	68.67%	0.00%
INSTITUTO ESTATAL DE EDUCACIÓN PÚBLICA DE OAXACA	PARAESTATALES	94.98%	96.67%	91.43%	100.00%	91.43%
INSTITUTO OAXAQUEÑO CONSTRUCTOR DE INFRAESTRUCTURA EDUCATIVA	PARAESTATALES	100.00%	100.00%	100.00%	100.00%	100.00%
INSTITUTO OAXAQUEÑO DEL EMPRENDEDOR Y DE LA COMPETITIVIDAD	PARAESTATALES	92.81%	100.00%	91.43%	100.00%	78.10%
INSTITUTO PARA EL FOMENTO Y PROTECCIÓN DE LAS ARTESANÍAS	PARAESTATALES	7.00%	20.00%	-	-	-
INSTITUTO TECNOLÓGICO SUPERIOR DE SAN MIGUEL EL GRANDE	PARAESTATALES	33.35%	36.25%	41.23%	62.09%	0.00%
INSTITUTO TECNOLÓGICO SUPERIOR DE TEPOSCOLULA	PARAESTATALES	0.00%	0.00%	0.00%	0.00%	0.00%
MONTE DE PIEDAD DEL ESTADO DE OAXACA	PARAESTATALES	100.00%	100.00%	100.00%	100.00%	100.00%
NOVAUNIVERSITAS	PARAESTATALES	100.00%	100.00%	100.00%	100.00%	100.00%
OFICINA DE CONVENCIONES Y VISITANTES DE OAXACA	PARAESTATALES	0.00%	0.00%	0.00%	0.00%	0.00%
OFICINA DE PENSIONES DEL ESTADO DE OAXACA	PARAESTATALES	93.15%	98.67%	94.48%	94.44%	83.33%
ORGANISMO OPERADOR ENCARGADO DE LA GESTIÓN Y MANEJO INTEGRAL DE LOS RESIDUOS SÓLIDOS URBANOS Y DE MANEJO ESPECIAL DEL ESTADO DE OAXACA	PARAESTATALES	76.50%	82.61%	91.43%	48.90%	78.10%
PROCURADURÍA DE PROTECCIÓN AL AMBIENTE DEL ESTADO DE OAXACA	PARAESTATALES	97.50%	92.86%	100.00%	100.00%	100.00%
SECRETARÍA EJECUTIVA DEL SISTEMA ESTATAL DE COMBATE A LA CORRUPCIÓN	PARAESTATALES	58.69%	80.67%	81.45%	70.83%	0.00%
SERVICIOS DE SALUD DEL ESTADO DE OAXACA	PARAESTATALES	90.28%	98.67%	100.00%	100.00%	63.00%
SISTEMA DE TRANSPORTE COLECTIVO METROPOLITANO CITYBUS OAXACA	PARAESTATALES	68.50%	69.75%	91.43%	52.20%	61.43%
SISTEMA OPERADOR DE LOS SERVICIOS DE AGUA POTABLE Y ALCANTARILLADO DE OAXACA	PARAESTATALES	94.92%	87.71%	96.11%	100.00%	100.00%
SISTEMA PARA EL DESARROLLO INTEGRAL DE LA FAMILIA DEL ESTADO DE OAXACA	PARAESTATALES	100.00%	100.00%	100.00%	100.00%	100.00%
TELEBACHILLERATO COMUNITARIO DEL ESTADO DE OAXACA	PARAESTATALES	0.00%	0.00%	0.00%	0.00%	0.00%
UNIVERSIDAD DE CHALCATONGO	PARAESTATALES	100.00%	100.00%	100.00%	100.00%	100.00%
UNIVERSIDAD DE LA CAÑADA	PARAESTATALES	100.00%	100.00%	100.00%	100.00%	100.00%



RESULTADOS DEL SEGUNDO PERIODO 2024
OAXACA

NOMBRE DEL ENTE PÚBLICO	CLASIFICACIÓN DEL ENTE EN SEVAC	RESULTADO GLOBAL	A. REGISTROS CONTABLES	B. REGISTROS PRESUPUESTARIOS	C. REGISTROS ADMINISTRATIVOS	D. TRANSPARENCIA
UNIVERSIDAD DE LA COSTA	PARAESTATALES	97.20%	92.00%	100.00%	100.00%	100.00%
UNIVERSIDAD DE LA SIERRA JUÁREZ	PARAESTATALES	98.56%	95.89%	100.00%	100.00%	100.00%
UNIVERSIDAD DE LA SIERRA SUR	PARAESTATALES	98.83%	96.67%	100.00%	100.00%	100.00%
UNIVERSIDAD DEL ISTMO	PARAESTATALES	100.00%	100.00%	100.00%	100.00%	100.00%
UNIVERSIDAD DEL MAR	PARAESTATALES	100.00%	100.00%	100.00%	100.00%	100.00%
UNIVERSIDAD DEL PAPALOAPAN	PARAESTATALES	100.00%	100.00%	100.00%	100.00%	100.00%
UNIVERSIDAD POLITÉCNICA DE NOCHIXTLÁN ABRAHAM CASTELLANOS	PARAESTATALES	100.00%	100.00%	100.00%	100.00%	100.00%
UNIVERSIDAD TECNOLÓGICA DE LA MIXTECA	PARAESTATALES	99.34%	100.00%	96.69%	100.00%	100.00%
UNIVERSIDAD TECNOLÓGICA DE LA SIERRA SUR DE OAXACA	PARAESTATALES	90.59%	93.67%	91.43%	87.50%	88.10%
UNIVERSIDAD TECNOLÓGICA DE LOS VALLES CENTRALES	PARAESTATALES	67.24%	84.93%	91.43%	96.15%	0.00%
VIVIENDA BIENESTAR	PARAESTATALES	100.00%	100.00%	100.00%	100.00%	100.00%
20-001 ABEJONES	MUNICIPIOS MAYORES	0.00%	0.00%	0.00%	0.00%	0.00%
20-002 ACATLÁN DE PÉREZ FIGUEROA	MUNICIPIOS MAYORES	98.07%	98.57%	100.00%	92.50%	100.00%
20-003 ASUNCIÓN CACALOTEPEC	MUNICIPIOS MAYORES	70.84%	61.67%	93.33%	63.37%	70.00%
20-004 ASUNCIÓN CUYOTEPEJI	MUNICIPIOS MAYORES	99.75%	100.00%	100.00%	98.75%	100.00%
20-005 ASUNCIÓN IXTALTEPEC	MUNICIPIOS MAYORES	95.30%	86.00%	100.00%	97.50%	100.00%
20-006 ASUNCIÓN NOCHIXTLÁN	MUNICIPIOS MAYORES	95.91%	95.45%	100.00%	86.35%	100.00%
20-007 ASUNCIÓN OCOTLÁN	MUNICIPIOS MAYORES	0.00%	0.00%	0.00%	0.00%	0.00%
20-008 ASUNCIÓN TLACOLULITA	MUNICIPIOS MAYORES	30.42%	88.27%	19.71%	0.00%	0.00%
20-009 AYOTZINTEPEC	MUNICIPIOS MAYORES	0.00%	0.00%	0.00%	0.00%	0.00%
20-010 EL BARRIO DE LA SOLEDAD	MUNICIPIOS MAYORES	95.21%	90.00%	100.00%	91.06%	100.00%
20-011 CALIHUALÁ	MUNICIPIOS MAYORES	94.92%	96.40%	100.00%	84.52%	97.00%
20-012 CANDELARIA LOXICHA	MUNICIPIOS MAYORES	96.67%	99.44%	99.42%	84.77%	100.00%
20-013 CIÉNEGA DE ZIMATLÁN	MUNICIPIOS MAYORES	100.00%	100.00%	100.00%	100.00%	100.00%
20-014 CIUDAD IXTEPEC	MUNICIPIOS MAYORES	96.93%	97.27%	97.08%	91.67%	100.00%
20-015 COATECAS ALTAS	MUNICIPIOS MAYORES	73.79%	78.57%	93.57%	18.75%	92.50%
20-016 COICUYÁN DE LAS FLORES	MUNICIPIOS MAYORES	88.10%	80.40%	100.00%	69.90%	100.00%
20-017 LA COMPAÑÍA	MUNICIPIOS MAYORES	90.71%	86.40%	100.00%	85.19%	92.50%
20-018 CONCEPCIÓN BUENAVISTA	MUNICIPIOS MAYORES	99.50%	100.00%	100.00%	97.50%	100.00%
20-019 CONCEPCIÓN PÁPALO	MUNICIPIOS MAYORES	56.81%	78.67%	97.08%	68.94%	0.00%
20-020 CONSTANCIA DEL ROSARIO	MUNICIPIOS MAYORES	99.50%	100.00%	100.00%	97.50%	100.00%
20-021 COSOLAPA	MUNICIPIOS MAYORES	0.00%	0.00%	0.00%	0.00%	0.00%
20-022 COSOLTEPEC	MUNICIPIOS MAYORES	100.00%	100.00%	100.00%	100.00%	100.00%
20-023 CUILÁPAM DE GUERRERO	MUNICIPIOS MAYORES	100.00%	100.00%	100.00%	100.00%	100.00%
20-024 CUYAMECALCO VILLA DE ZARAGOZA	MUNICIPIOS MAYORES	62.76%	46.67%	70.36%	28.46%	96.67%



RESULTADOS DEL SEGUNDO PERIODO 2024
OAXACA

NOMBRE DEL ENTE PÚBLICO	CLASIFICACIÓN DEL ENTE EN SEVAC	RESULTADO GLOBAL	A. REGISTROS CONTABLES	B. REGISTROS PRESUPUESTARIOS	C. REGISTROS ADMINISTRATIVOS	D. TRANSPARENCIA
20-025 CHAHUITES	MUNICIPIOS MAYORES	92.25%	91.67%	100.00%	93.75%	86.67%
20-026 CHALCATONGO DE HIDALGO	MUNICIPIOS MAYORES	99.83%	100.00%	100.00%	99.17%	100.00%
20-027 CHIQUIHUITLÁN DE BENITO JUÁREZ	MUNICIPIOS MAYORES	89.31%	97.37%	95.71%	54.81%	100.00%
20-028 HEROICA CIUDAD DE EJUTLA DE CRESPO	MUNICIPIOS MAYORES	100.00%	100.00%	100.00%	100.00%	100.00%
20-029 ELOXOCHITLÁN DE FLORES MAGÓN	MUNICIPIOS MAYORES	98.40%	99.33%	100.00%	93.00%	100.00%
20-030 EL ESPINAL	MUNICIPIOS MAYORES	0.00%	0.00%	0.00%	0.00%	0.00%
20-031 TAMAZULÁPAM DEL ESPÍRITU SANTO	MUNICIPIOS MAYORES	93.15%	97.37%	97.08%	72.61%	100.00%
20-032 FRESNILLO DE TRUJANO	MUNICIPIOS MAYORES	100.00%	100.00%	100.00%	100.00%	100.00%
20-033 GUADALUPE ETLA	MUNICIPIOS MAYORES	93.59%	88.00%	100.00%	85.96%	100.00%
20-034 GUADALUPE DE RAMÍREZ	MUNICIPIOS MAYORES	72.81%	56.67%	85.00%	44.04%	100.00%
20-035 GUELATAO DE JUÁREZ	MUNICIPIOS MAYORES	44.12%	67.07%	60.00%	60.00%	0.00%
20-036 GUEVEA DE HUMBOLDT	MUNICIPIOS MAYORES	0.00%	0.00%	0.00%	0.00%	0.00%
20-037 MESONES HIDALGO	MUNICIPIOS MAYORES	64.92%	49.00%	82.08%	30.29%	92.50%
20-038 VILLA HIDALGO	MUNICIPIOS MAYORES	93.25%	91.90%	93.81%	84.58%	100.00%
20-039 HEROICA CIUDAD DE HUAJUAPAN DE LEÓN	MUNICIPIOS MAYORES	70.97%	83.93%	85.14%	13.08%	87.17%
20-040 HUAUTEPEC	MUNICIPIOS MAYORES	99.14%	100.00%	100.00%	95.71%	100.00%
20-041 HUAUTLA DE JIMÉNEZ	MUNICIPIOS MAYORES	100.00%	100.00%	100.00%	100.00%	100.00%
20-042 IXTLÁN DE JUÁREZ	MUNICIPIOS MAYORES	100.00%	100.00%	100.00%	100.00%	100.00%
20-043 HEROICA CIUDAD DE JUCHITÁN DE ZARAGOZA	MUNICIPIOS MAYORES	0.00%	0.00%	0.00%	0.00%	0.00%
20-044 LOMA BONITA	MUNICIPIOS MAYORES	0.00%	0.00%	0.00%	0.00%	0.00%
20-045 MAGDALENA APASCO	MUNICIPIOS MAYORES	93.66%	97.60%	100.00%	71.92%	100.00%
20-046 MAGDALENA JALTEPEC	MUNICIPIOS MAYORES	98.75%	100.00%	100.00%	93.75%	100.00%
20-047 SANTA MAGDALENA JICOTLÁN	MUNICIPIOS MAYORES	90.07%	99.40%	100.00%	51.25%	100.00%
20-048 MAGDALENA MIXTEPEC	MUNICIPIOS MAYORES	86.92%	93.00%	100.00%	47.12%	98.67%
20-049 MAGDALENA OCOTLÁN	MUNICIPIOS MAYORES	12.14%	25.00%	11.67%	11.54%	0.00%
20-050 MAGDALENA PEÑASCO	MUNICIPIOS MAYORES	98.75%	96.67%	100.00%	98.75%	100.00%
20-051 MAGDALENA TEITIPAC	MUNICIPIOS MAYORES	94.52%	99.00%	94.20%	85.42%	96.33%
20-052 MAGDALENA TEQUISISTLÁN	MUNICIPIOS MAYORES	100.00%	100.00%	100.00%	100.00%	100.00%
20-053 MAGDALENA TLACOTEPEC	MUNICIPIOS MAYORES	94.25%	100.00%	100.00%	98.75%	81.67%
20-054 MAGDALENA ZAHUATLÁN	MUNICIPIOS MAYORES	50.70%	36.40%	56.61%	30.67%	74.40%
20-055 MARISCALA DE JUÁREZ	MUNICIPIOS MAYORES	100.00%	100.00%	100.00%	100.00%	100.00%
20-056 MÁRTIRES DE TACUBAYA	MUNICIPIOS MAYORES	0.00%	0.00%	0.00%	0.00%	0.00%
20-057 MATÍAS ROMERO AVENDAÑO	MUNICIPIOS MAYORES	0.00%	0.00%	0.00%	0.00%	0.00%
20-058 MAZATLÁN VILLA DE FLORES	MUNICIPIOS MAYORES	93.62%	90.00%	100.00%	83.08%	100.00%
20-059 MIAHUATLÁN DE PORFIRIO DÍAZ	MUNICIPIOS MAYORES	89.82%	94.67%	100.00%	57.12%	100.00%



RESULTADOS DEL SEGUNDO PERIODO 2024
OAXACA

NOMBRE DEL ENTE PÚBLICO	CLASIFICACIÓN DEL ENTE EN SEVAC	RESULTADO GLOBAL	A. REGISTROS CONTABLES	B. REGISTROS PRESUPUESTARIOS	C. REGISTROS ADMINISTRATIVOS	D. TRANSPARENCIA
20-060 MIXISTLÁN DE LA REFORMA	MUNICIPIOS MAYORES	97.53%	97.06%	97.08%	100.00%	96.67%
20-061 MONJAS	MUNICIPIOS MAYORES	83.73%	65.33%	100.00%	70.67%	100.00%
20-062 NATIVIDAD	MUNICIPIOS MAYORES	0.00%	0.00%	0.00%	0.00%	0.00%
20-063 NAZARENO ETLA	MUNICIPIOS MAYORES	99.67%	100.00%	100.00%	98.33%	100.00%
20-064 NEJAPA DE MADERO	MUNICIPIOS MAYORES	94.42%	88.33%	100.00%	89.58%	100.00%
20-065 IXPANTEPEC NIEVES	MUNICIPIOS MAYORES	99.67%	98.89%	100.00%	100.00%	100.00%
20-066 SANTIAGO NILTEPEC	MUNICIPIOS MAYORES	0.00%	0.00%	0.00%	0.00%	0.00%
20-067 OAXACA DE JUÁREZ	MUNICIPIOS MAYORES	97.19%	93.20%	100.00%	96.15%	100.00%
20-068 OCOTLÁN DE MORELOS	MUNICIPIOS MAYORES	100.00%	100.00%	100.00%	100.00%	100.00%
20-069 LA PE	MUNICIPIOS MAYORES	88.73%	91.88%	100.00%	60.83%	96.67%
20-070 PINOTEPA DE DON LUIS	MUNICIPIOS MAYORES	100.00%	100.00%	100.00%	100.00%	100.00%
20-071 PLUMA HIDALGO	MUNICIPIOS MAYORES	58.21%	82.56%	82.38%	68.75%	10.71%
20-072 SAN JOSÉ DEL PROGRESO	MUNICIPIOS MAYORES	96.99%	97.65%	100.00%	88.46%	100.00%
20-073 PUTLA VILLA DE GUERRERO	MUNICIPIOS MAYORES	100.00%	100.00%	100.00%	100.00%	100.00%
20-074 SANTA CATARINA QUIOQUITANI	MUNICIPIOS MAYORES	100.00%	100.00%	100.00%	100.00%	100.00%
20-075 REFORMA DE PINEDA	MUNICIPIOS MAYORES	63.77%	60.47%	74.29%	3.85%	100.00%
20-076 LA REFORMA	MUNICIPIOS MAYORES	60.95%	85.40%	100.00%	76.63%	0.00%
20-077 REYES ETLA	MUNICIPIOS MAYORES	88.99%	92.67%	85.00%	82.21%	92.50%
20-078 ROJAS DE CUAUHTÉMOC	MUNICIPIOS MAYORES	98.91%	100.00%	99.57%	95.00%	100.00%
20-079 SALINA CRUZ	MUNICIPIOS MAYORES	0.00%	0.00%	0.00%	0.00%	0.00%
20-080 SAN AGUSTÍN AMATENGO	MUNICIPIOS MAYORES	89.23%	82.08%	97.08%	75.96%	100.00%
20-081 SAN AGUSTÍN ATENANGO	MUNICIPIOS MAYORES	100.00%	100.00%	100.00%	100.00%	100.00%
20-082 SAN AGUSTÍN CHAYUCO	MUNICIPIOS MAYORES	0.00%	0.00%	0.00%	0.00%	0.00%
20-083 SAN AGUSTÍN DE LAS JUNTAS	MUNICIPIOS MAYORES	98.25%	94.17%	100.00%	100.00%	100.00%
20-084 SAN AGUSTÍN ETLA	MUNICIPIOS MAYORES	91.23%	88.00%	97.86%	93.08%	88.81%
20-085 SAN AGUSTÍN LOXICHA	MUNICIPIOS MAYORES	100.00%	100.00%	100.00%	100.00%	100.00%
20-086 SAN AGUSTÍN TLACOTEPEC	MUNICIPIOS MAYORES	82.32%	93.73%	95.19%	30.83%	96.67%
20-087 SAN AGUSTÍN YATARENI	MUNICIPIOS MAYORES	61.15%	87.40%	97.86%	76.81%	0.00%
20-088 SAN ANDRÉS CABECERA NUEVA	MUNICIPIOS MAYORES	100.00%	100.00%	100.00%	100.00%	100.00%
20-089 SAN ANDRÉS DINICUITI	MUNICIPIOS MAYORES	100.00%	100.00%	100.00%	100.00%	100.00%
20-090 SAN ANDRÉS HUAXPALTEPEC	MUNICIPIOS MAYORES	7.50%	0.00%	0.00%	37.50%	0.00%
20-091 SAN ANDRÉS HUAYÁPAM	MUNICIPIOS MAYORES	100.00%	100.00%	100.00%	100.00%	100.00%
20-092 SAN ANDRÉS IXTLAHUACA	MUNICIPIOS MAYORES	80.33%	75.40%	80.92%	59.62%	98.67%
20-093 SAN ANDRÉS LAGUNAS	MUNICIPIOS MAYORES	94.59%	100.00%	100.00%	84.20%	92.50%
20-094 SAN ANDRÉS NUXIÑO	MUNICIPIOS MAYORES	95.05%	98.67%	100.00%	84.75%	95.00%



RESULTADOS DEL SEGUNDO PERIODO 2024
OAXACA

NOMBRE DEL ENTE PÚBLICO	CLASIFICACIÓN DEL ENTE EN SEVAC	RESULTADO GLOBAL	A. REGISTROS CONTABLES	B. REGISTROS PRESUPUESTARIOS	C. REGISTROS ADMINISTRATIVOS	D. TRANSPARENCIA
20-095 SAN ANDRÉS PAXTLÁN	MUNICIPIOS MAYORES	96.75%	96.67%	100.00%	100.00%	92.50%
20-096 SAN ANDRÉS SINAXTLA	MUNICIPIOS MAYORES	91.17%	98.89%	100.00%	57.50%	100.00%
20-097 SAN ANDRÉS SOLACA	MUNICIPIOS MAYORES	92.98%	100.00%	100.00%	64.90%	100.00%
20-098 SAN ANDRÉS TEOTILÁLPAM	MUNICIPIOS MAYORES	99.71%	99.55%	100.00%	99.23%	100.00%
20-099 SAN ANDRÉS TEPETLAPA	MUNICIPIOS MAYORES	30.36%	32.40%	65.62%	37.60%	0.00%
20-100 SAN ANDRÉS YAÁ	MUNICIPIOS MAYORES	23.42%	56.67%	32.08%	0.00%	0.00%
20-101 SAN ANDRÉS ZABACHE	MUNICIPIOS MAYORES	91.62%	92.94%	97.86%	70.83%	100.00%
20-102 SAN ANDRÉS ZAUTLA	MUNICIPIOS MAYORES	89.13%	85.60%	93.42%	85.10%	92.50%
20-103 SAN ANTONINO CASTILLO VELASCO	MUNICIPIOS MAYORES	0.00%	0.00%	0.00%	0.00%	0.00%
20-104 SAN ANTONINO EL ALTO	MUNICIPIOS MAYORES	99.58%	100.00%	99.14%	98.75%	100.00%
20-105 SAN ANTONINO MONTE VERDE	MUNICIPIOS MAYORES	57.69%	88.00%	92.80%	63.65%	0.00%
20-106 SAN ANTONIO ACUTLA	MUNICIPIOS MAYORES	96.82%	97.50%	100.00%	87.86%	100.00%
20-107 SAN ANTONIO DE LA CAL	MUNICIPIOS MAYORES	99.00%	96.67%	100.00%	100.00%	100.00%
20-108 SAN ANTONIO HUITEPEC	MUNICIPIOS MAYORES	77.07%	59.33%	92.02%	54.33%	100.00%
20-109 SAN ANTONIO NANAHUATÍPAM	MUNICIPIOS MAYORES	100.00%	100.00%	100.00%	100.00%	100.00%
20-110 SAN ANTONIO SINICAHUA	MUNICIPIOS MAYORES	99.40%	98.00%	100.00%	100.00%	100.00%
20-111 SAN ANTONIO TEPETLAPA	MUNICIPIOS MAYORES	97.18%	98.95%	100.00%	87.50%	100.00%
20-112 SAN BALTAZAR CHICHICÁPAM	MUNICIPIOS MAYORES	75.52%	83.87%	94.51%	28.56%	85.83%
20-113 SAN BALTAZAR LOXICHA	MUNICIPIOS MAYORES	100.00%	100.00%	100.00%	100.00%	100.00%
20-114 SAN BALTAZAR YATZACHI EL BAJO	MUNICIPIOS MAYORES	100.00%	100.00%	100.00%	100.00%	100.00%
20-115 SAN BARTOLO COYOTEPEC	MUNICIPIOS MAYORES	100.00%	100.00%	100.00%	100.00%	100.00%
20-116 SAN BARTOLOMÉ AYAUTLA	MUNICIPIOS MAYORES	98.15%	99.41%	100.00%	91.63%	100.00%
20-117 SAN BARTOLOMÉ LOXICHA	MUNICIPIOS MAYORES	0.00%	0.00%	0.00%	0.00%	0.00%
20-118 SAN BARTOLOMÉ QUIALANA	MUNICIPIOS MAYORES	100.00%	100.00%	100.00%	100.00%	100.00%
20-119 SAN BARTOLOMÉ YUCUAÑE	MUNICIPIOS MAYORES	86.42%	89.60%	100.00%	47.69%	100.00%
20-120 SAN BARTOLOMÉ ZOOGOCHO	MUNICIPIOS MAYORES	100.00%	100.00%	100.00%	100.00%	100.00%
20-121 SAN BARTOLO SOYALTEPEC	MUNICIPIOS MAYORES	90.00%	89.47%	94.67%	71.15%	100.00%
20-122 SAN BARTOLO YAUTEPEC	MUNICIPIOS MAYORES	99.50%	100.00%	100.00%	97.50%	100.00%
20-123 SAN BERNARDO MIXTEPEC	MUNICIPIOS MAYORES	100.00%	100.00%	100.00%	100.00%	100.00%
20-124 SAN BLAS ATEMPA	MUNICIPIOS MAYORES	100.00%	100.00%	100.00%	100.00%	100.00%
20-125 SAN CARLOS YAUTEPEC	MUNICIPIOS MAYORES	96.50%	88.33%	100.00%	100.00%	100.00%
20-126 SAN CRISTÓBAL AMATLÁN	MUNICIPIOS MAYORES	0.00%	0.00%	0.00%	0.00%	0.00%
20-127 SAN CRISTÓBAL AMOLTEPEC	MUNICIPIOS MAYORES	89.73%	86.67%	85.00%	83.65%	100.00%
20-128 SAN CRISTÓBAL LACHIRIOAC	MUNICIPIOS MAYORES	89.88%	86.40%	97.08%	72.69%	100.00%
20-129 SAN CRISTÓBAL SUCHIXTLAHUACA	MUNICIPIOS MAYORES	98.65%	98.82%	100.00%	100.00%	96.67%



RESULTADOS DEL SEGUNDO PERIODO 2024
OAXACA

NOMBRE DEL ENTE PÚBLICO	CLASIFICACIÓN DEL ENTE EN SEVAC	RESULTADO GLOBAL	A. REGISTROS CONTABLES	B. REGISTROS PRESUPUESTARIOS	C. REGISTROS ADMINISTRATIVOS	D. TRANSPARENCIA
20-130 SAN DIONISIO DEL MAR	MUNICIPIOS MAYORES	96.21%	89.41%	100.00%	96.93%	100.00%
20-131 SAN DIONISIO OCOTEPEC	MUNICIPIOS MAYORES	91.83%	94.81%	95.71%	76.25%	96.67%
20-132 SAN DIONISIO OCOTLÁN	MUNICIPIOS MAYORES	99.17%	100.00%	100.00%	95.83%	100.00%
20-133 SAN ESTEBAN ATATLAHUCA	MUNICIPIOS MAYORES	100.00%	100.00%	100.00%	100.00%	100.00%
20-134 SAN FELIPE JALAPA DE DÍAZ	MUNICIPIOS MAYORES	98.67%	98.89%	100.00%	95.00%	100.00%
20-135 SAN FELIPE TEJALÁPAM	MUNICIPIOS MAYORES	100.00%	100.00%	100.00%	100.00%	100.00%
20-136 SAN FELIPE USILA	MUNICIPIOS MAYORES	86.57%	81.47%	88.52%	72.12%	100.00%
20-137 SAN FRANCISCO CAHUACUÁ	MUNICIPIOS MAYORES	98.49%	96.00%	100.00%	98.46%	100.00%
20-138 SAN FRANCISCO CAJONOS	MUNICIPIOS MAYORES	98.68%	100.00%	99.14%	94.25%	100.00%
20-139 SAN FRANCISCO CHAPULAPA	MUNICIPIOS MAYORES	95.25%	100.00%	100.00%	81.25%	96.67%
20-140 SAN FRANCISCO CHINDÚA	MUNICIPIOS MAYORES	92.64%	92.33%	97.86%	76.82%	100.00%
20-141 SAN FRANCISCO DEL MAR	MUNICIPIOS MAYORES	95.56%	96.04%	100.00%	95.00%	92.50%
20-142 SAN FRANCISCO HUEHUETLÁN	MUNICIPIOS MAYORES	0.00%	0.00%	0.00%	0.00%	0.00%
20-143 SAN FRANCISCO IXHUATÁN	MUNICIPIOS MAYORES	97.80%	100.00%	100.00%	89.00%	100.00%
20-144 SAN FRANCISCO JALTEPETONGO	MUNICIPIOS MAYORES	89.29%	80.67%	95.71%	79.71%	100.00%
20-145 SAN FRANCISCO LACHIGOLÓ	MUNICIPIOS MAYORES	98.55%	100.00%	100.00%	92.75%	100.00%
20-146 SAN FRANCISCO LOGUECHE	MUNICIPIOS MAYORES	100.00%	100.00%	100.00%	100.00%	100.00%
20-147 SAN FRANCISCO NUXAÑO	MUNICIPIOS MAYORES	62.97%	32.33%	65.00%	51.35%	100.00%
20-148 SAN FRANCISCO OZOLOTEPEC	MUNICIPIOS MAYORES	98.80%	96.00%	100.00%	100.00%	100.00%
20-149 SAN FRANCISCO SOLA	MUNICIPIOS MAYORES	100.00%	100.00%	100.00%	100.00%	100.00%
20-150 SAN FRANCISCO TELIXTLAHUACA	MUNICIPIOS MAYORES	100.00%	100.00%	100.00%	100.00%	100.00%
20-151 SAN FRANCISCO TEOPAN	MUNICIPIOS MAYORES	90.02%	92.14%	98.71%	63.18%	100.00%
20-152 SAN FRANCISCO TLAPANCINGO	MUNICIPIOS MAYORES	98.75%	100.00%	100.00%	93.75%	100.00%
20-153 SAN GABRIEL MIXTEPEC	MUNICIPIOS MAYORES	89.34%	85.87%	100.00%	67.88%	100.00%
20-154 SAN ILDEFONSO AMATLÁN	MUNICIPIOS MAYORES	99.23%	100.00%	100.00%	96.15%	100.00%
20-155 SAN ILDEFONSO SOLA	MUNICIPIOS MAYORES	91.52%	81.16%	100.00%	85.87%	100.00%
20-156 SAN ILDEFONSO VILLA ALTA	MUNICIPIOS MAYORES	70.00%	100.00%	100.00%	100.00%	0.00%
20-157 SAN JACINTO AMILPAS	MUNICIPIOS MAYORES	96.83%	92.00%	100.00%	96.15%	100.00%
20-158 SAN JACINTO TLACOTEPEC	MUNICIPIOS MAYORES	95.79%	96.79%	100.00%	88.75%	96.67%
20-159 SAN JERÓNIMO COATLÁN	MUNICIPIOS MAYORES	98.38%	100.00%	99.57%	92.31%	100.00%
20-160 SAN JERÓNIMO SILACAYOAPILLA	MUNICIPIOS MAYORES	100.00%	100.00%	100.00%	100.00%	100.00%
20-161 SAN JERÓNIMO SOSOLA	MUNICIPIOS MAYORES	0.00%	0.00%	0.00%	0.00%	0.00%
20-162 SAN JERÓNIMO TAVICHE	MUNICIPIOS MAYORES	92.57%	92.42%	100.00%	74.24%	100.00%
20-163 SAN JERÓNIMO TECÓATL	MUNICIPIOS MAYORES	55.60%	81.87%	100.00%	55.19%	0.00%
20-164 SAN JORGE NUCHITA	MUNICIPIOS MAYORES	100.00%	100.00%	100.00%	100.00%	100.00%



RESULTADOS DEL SEGUNDO PERIODO 2024
OAXACA

NOMBRE DEL ENTE PÚBLICO	CLASIFICACIÓN DEL ENTE EN SEVAC	RESULTADO GLOBAL	A. REGISTROS CONTABLES	B. REGISTROS PRESUPUESTARIOS	C. REGISTROS ADMINISTRATIVOS	D. TRANSPARENCIA
20-165 SAN JOSÉ AYUQUILA	MUNICIPIOS MAYORES	55.61%	75.73%	93.33%	66.63%	3.00%
20-166 SAN JOSÉ CHILTEPEC	MUNICIPIOS MAYORES	95.38%	89.60%	100.00%	92.50%	100.00%
20-167 SAN JOSÉ DEL PEÑASCO	MUNICIPIOS MAYORES	100.00%	100.00%	100.00%	100.00%	100.00%
20-168 SAN JOSÉ ESTANCIA GRANDE	MUNICIPIOS MAYORES	0.00%	0.00%	0.00%	0.00%	0.00%
20-169 SAN JOSÉ INDEPENDENCIA	MUNICIPIOS MAYORES	67.73%	31.67%	97.86%	43.27%	100.00%
20-170 SAN JOSÉ LACHIGUIRI	MUNICIPIOS MAYORES	100.00%	100.00%	100.00%	100.00%	100.00%
20-171 SAN JOSÉ TENANGO	MUNICIPIOS MAYORES	97.92%	96.67%	100.00%	94.62%	100.00%
20-172 SAN JUAN ACHIUTLA	MUNICIPIOS MAYORES	99.53%	100.00%	100.00%	97.64%	100.00%
20-173 SAN JUAN ATEPEC	MUNICIPIOS MAYORES	68.47%	49.33%	97.86%	25.48%	96.67%
20-174 ÁNIMAS TRUJANO	MUNICIPIOS MAYORES	99.75%	100.00%	100.00%	98.75%	100.00%
20-175 SAN JUAN BAUTISTA ATATLAHUCA	MUNICIPIOS MAYORES	66.61%	97.65%	88.33%	88.75%	6.33%
20-176 SAN JUAN BAUTISTA COIXTLAHUACA	MUNICIPIOS MAYORES	0.00%	0.00%	0.00%	0.00%	0.00%
20-177 SAN JUAN BAUTISTA CUICATLÁN	MUNICIPIOS MAYORES	97.71%	93.48%	100.00%	98.33%	100.00%
20-178 SAN JUAN BAUTISTA GUELACHE	MUNICIPIOS MAYORES	0.00%	0.00%	0.00%	0.00%	0.00%
20-179 SAN JUAN BAUTISTA JAYACATLÁN	MUNICIPIOS MAYORES	98.48%	96.43%	100.00%	100.00%	98.50%
20-180 SAN JUAN BAUTISTA LO DE SOTO	MUNICIPIOS MAYORES	98.75%	100.00%	100.00%	93.75%	100.00%
20-181 SAN JUAN BAUTISTA SUCHITEPEC	MUNICIPIOS MAYORES	98.47%	97.00%	97.86%	99.00%	100.00%
20-182 SAN JUAN BAUTISTA TLACOATZINTEPEC	MUNICIPIOS MAYORES	88.48%	86.40%	98.13%	67.69%	98.00%
20-183 SAN JUAN BAUTISTA TLACHICHILCO	MUNICIPIOS MAYORES	88.83%	77.33%	97.86%	80.29%	100.00%
20-184 SAN JUAN BAUTISTA TUXTEPEC	MUNICIPIOS MAYORES	98.21%	97.37%	100.00%	100.00%	96.67%
20-185 SAN JUAN CACAHUATEPEC	MUNICIPIOS MAYORES	64.66%	77.80%	97.08%	75.96%	22.38%
20-186 SAN JUAN CIENEGUILLA	MUNICIPIOS MAYORES	56.43%	88.10%	100.00%	50.00%	0.00%
20-187 SAN JUAN COATZÓSPAM	MUNICIPIOS MAYORES	93.97%	89.52%	100.00%	85.58%	100.00%
20-188 SAN JUAN COLORADO	MUNICIPIOS MAYORES	95.19%	96.67%	100.00%	80.97%	100.00%
20-189 SAN JUAN COMALTEPEC	MUNICIPIOS MAYORES	99.83%	100.00%	100.00%	99.17%	100.00%
20-190 SAN JUAN COTZOCÓN	MUNICIPIOS MAYORES	82.28%	84.00%	100.00%	35.38%	100.00%
20-191 SAN JUAN CHICOMEZÚCHIL	MUNICIPIOS MAYORES	100.00%	100.00%	100.00%	100.00%	100.00%
20-192 SAN JUAN CHILATECA	MUNICIPIOS MAYORES	96.04%	98.75%	100.00%	82.08%	100.00%
20-193 SAN JUAN DEL ESTADO	MUNICIPIOS MAYORES	91.55%	84.00%	100.00%	86.73%	96.67%
20-194 SAN JUAN DEL RÍO	MUNICIPIOS MAYORES	61.49%	77.07%	37.68%	20.42%	89.17%
20-195 SAN JUAN DIUXI	MUNICIPIOS MAYORES	99.17%	97.22%	100.00%	100.00%	100.00%
20-196 SAN JUAN EVANGELISTA ANALCO	MUNICIPIOS MAYORES	99.17%	100.00%	100.00%	95.83%	100.00%
20-197 SAN JUAN GUELAVÍA	MUNICIPIOS MAYORES	90.00%	80.00%	100.00%	80.00%	100.00%
20-198 SAN JUAN GUICHICOVI	MUNICIPIOS MAYORES	83.43%	82.67%	100.00%	78.17%	76.67%
20-199 SAN JUAN IHUALTEPEC	MUNICIPIOS MAYORES	0.00%	0.00%	0.00%	0.00%	0.00%



RESULTADOS DEL SEGUNDO PERIODO 2024
OAXACA

NOMBRE DEL ENTE PÚBLICO	CLASIFICACIÓN DEL ENTE EN SEVAC	RESULTADO GLOBAL	A. REGISTROS CONTABLES	B. REGISTROS PRESUPUESTARIOS	C. REGISTROS ADMINISTRATIVOS	D. TRANSPARENCIA
20-200 SAN JUAN JUQUILA MIXES	MUNICIPIOS MAYORES	0.00%	0.00%	0.00%	0.00%	0.00%
20-201 SAN JUAN JUQUILA VIJANOS	MUNICIPIOS MAYORES	82.53%	82.80%	100.00%	38.46%	100.00%
20-202 SAN JUAN LACHAO	MUNICIPIOS MAYORES	99.23%	100.00%	100.00%	96.15%	100.00%
20-203 SAN JUAN LACHIGALLA	MUNICIPIOS MAYORES	0.00%	0.00%	0.00%	0.00%	0.00%
20-204 SAN JUAN LAJARCIA	MUNICIPIOS MAYORES	96.83%	100.00%	100.00%	84.17%	100.00%
20-205 SAN JUAN LALANA	MUNICIPIOS MAYORES	0.00%	0.00%	0.00%	0.00%	0.00%
20-206 SAN JUAN DE LOS CUÉS	MUNICIPIOS MAYORES	100.00%	100.00%	100.00%	100.00%	100.00%
20-207 SAN JUAN MAZATLÁN	MUNICIPIOS MAYORES	0.00%	0.00%	0.00%	0.00%	0.00%
20-208 SAN JUAN MIXTEPEC -DTO. 08 -	MUNICIPIOS MAYORES	93.62%	90.60%	100.00%	82.21%	100.00%
20-209 SAN JUAN MIXTEPEC -DTO. 26 -	MUNICIPIOS MAYORES	93.23%	88.33%	100.00%	83.65%	100.00%
20-210 SAN JUAN ÑUMÍ	MUNICIPIOS MAYORES	92.92%	95.51%	91.98%	85.38%	96.00%
20-211 SAN JUAN OZOLOTEPEC	MUNICIPIOS MAYORES	51.10%	90.40%	99.14%	20.77%	0.00%
20-212 SAN JUAN PETLAPA	MUNICIPIOS MAYORES	96.39%	94.31%	97.86%	92.61%	100.00%
20-213 SAN JUAN QUIAHUJE	MUNICIPIOS MAYORES	85.93%	77.33%	85.00%	89.90%	92.50%
20-214 SAN JUAN QUIOTEPEC	MUNICIPIOS MAYORES	18.62%	0.00%	2.92%	0.00%	60.12%
20-215 SAN JUAN SAYULTEPEC	MUNICIPIOS MAYORES	92.98%	94.22%	99.42%	74.17%	100.00%
20-216 SAN JUAN TABAÁ	MUNICIPIOS MAYORES	95.42%	91.20%	99.14%	91.15%	100.00%
20-217 SAN JUAN TAMAZOLA	MUNICIPIOS MAYORES	87.45%	79.88%	87.86%	79.58%	100.00%
20-218 SAN JUAN TEITA	MUNICIPIOS MAYORES	84.97%	83.87%	100.00%	49.04%	100.00%
20-219 SAN JUAN TEITIPAC	MUNICIPIOS MAYORES	98.52%	97.62%	100.00%	96.15%	100.00%
20-220 SAN JUAN TEPEUXILA	MUNICIPIOS MAYORES	89.69%	97.37%	100.00%	52.40%	100.00%
20-221 SAN JUAN TEPOSOLULULA	MUNICIPIOS MAYORES	48.39%	12.00%	58.57%	15.38%	100.00%
20-222 SAN JUAN YAEÉ	MUNICIPIOS MAYORES	99.16%	97.20%	100.00%	100.00%	100.00%
20-223 SAN JUAN YATZONA	MUNICIPIOS MAYORES	91.14%	79.67%	97.86%	88.37%	100.00%
20-224 SAN JUAN YUCUITA	MUNICIPIOS MAYORES	97.36%	97.60%	100.00%	95.38%	96.67%
20-225 SAN LORENZO	MUNICIPIOS MAYORES	0.00%	0.00%	0.00%	0.00%	0.00%
20-226 SAN LORENZO ALBARRADAS	MUNICIPIOS MAYORES	99.50%	100.00%	100.00%	97.50%	100.00%
20-227 SAN LORENZO CACAOTEPEC	MUNICIPIOS MAYORES	82.87%	73.87%	97.86%	60.67%	96.67%
20-228 SAN LORENZO CUAUNECUITITLA	MUNICIPIOS MAYORES	86.50%	92.56%	96.52%	47.16%	100.00%
20-229 SAN LORENZO TEXMELÚCAN	MUNICIPIOS MAYORES	100.00%	100.00%	100.00%	100.00%	100.00%
20-230 SAN LORENZO VICTORIA	MUNICIPIOS MAYORES	91.45%	84.00%	100.00%	81.25%	100.00%
20-231 SAN LUCAS CAMOTLÁN	MUNICIPIOS MAYORES	98.20%	99.00%	100.00%	100.00%	95.00%
20-232 SAN LUCAS OJITLÁN	MUNICIPIOS MAYORES	100.00%	100.00%	100.00%	100.00%	100.00%
20-233 SAN LUCAS QUIAVINÍ	MUNICIPIOS MAYORES	100.00%	100.00%	100.00%	100.00%	100.00%
20-234 SAN LUCAS ZOQUIÁPAM	MUNICIPIOS MAYORES	98.52%	97.62%	100.00%	96.15%	100.00%



RESULTADOS DEL SEGUNDO PERIODO 2024
OAXACA

NOMBRE DEL ENTE PÚBLICO	CLASIFICACIÓN DEL ENTE EN SEVAC	RESULTADO GLOBAL	A. REGISTROS CONTABLES	B. REGISTROS PRESUPUESTARIOS	C. REGISTROS ADMINISTRATIVOS	D. TRANSPARENCIA
20-235 SAN LUIS AMATLÁN	MUNICIPIOS MAYORES	100.00%	100.00%	100.00%	100.00%	100.00%
20-236 SAN MARCIAL OZOLOTEPEC	MUNICIPIOS MAYORES	100.00%	100.00%	100.00%	100.00%	100.00%
20-237 SAN MARCOS ARTEAGA	MUNICIPIOS MAYORES	80.10%	71.44%	100.00%	64.58%	85.83%
20-238 SAN MARTÍN DE LOS CANSECOS	MUNICIPIOS MAYORES	100.00%	100.00%	100.00%	100.00%	100.00%
20-239 SAN MARTÍN HUAMELÚLPAM	MUNICIPIOS MAYORES	96.58%	100.00%	100.00%	87.92%	96.67%
20-240 SAN MARTÍN ITUNYOSO	MUNICIPIOS MAYORES	0.00%	0.00%	0.00%	0.00%	0.00%
20-241 SAN MARTÍN LACHILÁ	MUNICIPIOS MAYORES	66.14%	98.67%	100.00%	79.72%	2.00%
20-242 SAN MARTÍN PERAS	MUNICIPIOS MAYORES	95.21%	100.00%	100.00%	76.06%	100.00%
20-243 SAN MARTÍN TILCAJETE	MUNICIPIOS MAYORES	97.28%	98.95%	100.00%	87.95%	100.00%
20-244 SAN MARTÍN TOXPALAN	MUNICIPIOS MAYORES	94.43%	96.67%	100.00%	82.16%	96.67%
20-245 SAN MARTÍN ZACATEPEC	MUNICIPIOS MAYORES	0.00%	0.00%	0.00%	0.00%	0.00%
20-246 SAN MATEO CAJONOS	MUNICIPIOS MAYORES	78.25%	83.23%	94.75%	29.17%	95.00%
20-247 CAPULÁLPAM DE MÉNDEZ	MUNICIPIOS MAYORES	100.00%	100.00%	100.00%	100.00%	100.00%
20-248 SAN MATEO DEL MAR	MUNICIPIOS MAYORES	100.00%	100.00%	100.00%	100.00%	100.00%
20-249 SAN MATEO YOLOXOCHITLÁN	MUNICIPIOS MAYORES	100.00%	100.00%	100.00%	100.00%	100.00%
20-250 SAN MATEO ETLATONGO	MUNICIPIOS MAYORES	89.78%	83.00%	93.33%	81.06%	100.00%
20-251 SAN MATEO NEJÁPAM	MUNICIPIOS MAYORES	99.37%	99.41%	100.00%	97.75%	100.00%
20-252 SAN MATEO PEÑASCO	MUNICIPIOS MAYORES	73.51%	78.80%	53.21%	64.90%	87.50%
20-253 SAN MATEO PIÑAS	MUNICIPIOS MAYORES	94.27%	89.52%	100.00%	87.08%	100.00%
20-254 SAN MATEO RÍO HONDO	MUNICIPIOS MAYORES	0.00%	0.00%	0.00%	0.00%	0.00%
20-255 SAN MATEO SINDIHUI	MUNICIPIOS MAYORES	81.99%	80.67%	93.57%	45.38%	100.00%
20-256 SAN MATEO TLAPILTEPEC	MUNICIPIOS MAYORES	99.13%	98.67%	98.67%	99.00%	100.00%
20-257 SAN MELCHOR BETAZA	MUNICIPIOS MAYORES	96.83%	92.00%	100.00%	96.15%	100.00%
20-258 SAN MIGUEL ACHIUTLA	MUNICIPIOS MAYORES	90.48%	92.00%	97.08%	67.31%	100.00%
20-259 SAN MIGUEL AHUEHUETILÁN	MUNICIPIOS MAYORES	29.53%	53.33%	56.19%	11.44%	0.00%
20-260 SAN MIGUEL ALOÁPAM	MUNICIPIOS MAYORES	82.60%	86.00%	89.29%	44.71%	100.00%
20-261 SAN MIGUEL AMATITLÁN	MUNICIPIOS MAYORES	100.00%	100.00%	100.00%	100.00%	100.00%
20-262 SAN MIGUEL AMATLÁN	MUNICIPIOS MAYORES	35.23%	49.24%	37.86%	53.17%	7.50%
20-263 SAN MIGUEL COATLÁN	MUNICIPIOS MAYORES	59.59%	48.27%	39.29%	36.25%	100.00%
20-264 SAN MIGUEL CHICAHUA	MUNICIPIOS MAYORES	96.92%	100.00%	100.00%	84.58%	100.00%
20-265 SAN MIGUEL CHIMALAPA	MUNICIPIOS MAYORES	97.14%	92.98%	100.00%	96.25%	100.00%
20-266 SAN MIGUEL DEL PUERTO	MUNICIPIOS MAYORES	37.59%	69.00%	67.80%	16.67%	0.00%
20-267 SAN MIGUEL DEL RÍO	MUNICIPIOS MAYORES	97.17%	91.67%	100.00%	98.33%	100.00%
20-268 SAN MIGUEL EJUTLA	MUNICIPIOS MAYORES	98.00%	100.00%	100.00%	90.00%	100.00%
20-269 SAN MIGUEL EL GRANDE	MUNICIPIOS MAYORES	97.07%	100.00%	97.86%	87.50%	100.00%



RESULTADOS DEL SEGUNDO PERIODO 2024
OAXACA

NOMBRE DEL ENTE PÚBLICO	CLASIFICACIÓN DEL ENTE EN SEVAC	RESULTADO GLOBAL	A. REGISTROS CONTABLES	B. REGISTROS PRESUPUESTARIOS	C. REGISTROS ADMINISTRATIVOS	D. TRANSPARENCIA
20-270 SAN MIGUEL HUAUTLA	MUNICIPIOS MAYORES	98.93%	96.43%	100.00%	100.00%	100.00%
20-271 SAN MIGUEL MIXTEPEC	MUNICIPIOS MAYORES	89.18%	88.94%	100.00%	62.50%	100.00%
20-272 SAN MIGUEL PANIXTLAHUACA	MUNICIPIOS MAYORES	99.17%	100.00%	100.00%	95.83%	100.00%
20-273 SAN MIGUEL PERAS	MUNICIPIOS MAYORES	80.32%	84.39%	100.00%	30.00%	96.67%
20-274 SAN MIGUEL PIEDRAS	MUNICIPIOS MAYORES	99.69%	100.00%	100.00%	98.46%	100.00%
20-275 SAN MIGUEL QUETZALTEPEC	MUNICIPIOS MAYORES	100.00%	100.00%	100.00%	100.00%	100.00%
20-276 SAN MIGUEL SANTA FLOR	MUNICIPIOS MAYORES	92.71%	94.78%	91.83%	79.52%	100.00%
20-277 VILLA SOLA DE VEGA	MUNICIPIOS MAYORES	93.98%	91.90%	99.14%	82.92%	100.00%
20-278 SAN MIGUEL SOYALTEPEC	MUNICIPIOS MAYORES	71.00%	96.67%	100.00%	98.75%	7.50%
20-279 SAN MIGUEL SUCHIXTEPEC	MUNICIPIOS MAYORES	99.43%	100.00%	100.00%	97.14%	100.00%
20-280 VILLA TALEA DE CASTRO	MUNICIPIOS MAYORES	34.00%	0.00%	0.00%	20.00%	100.00%
20-281 SAN MIGUEL TECOMATLÁN	MUNICIPIOS MAYORES	99.23%	100.00%	100.00%	96.15%	100.00%
20-282 SAN MIGUEL TENANGO	MUNICIPIOS MAYORES	0.00%	0.00%	0.00%	0.00%	0.00%
20-283 SAN MIGUEL TEQUIXTEPEC	MUNICIPIOS MAYORES	97.53%	97.06%	100.00%	92.08%	100.00%
20-284 SAN MIGUEL TILQUIÁPAM	MUNICIPIOS MAYORES	43.36%	77.87%	100.00%	0.00%	0.00%
20-285 SAN MIGUEL TLACAMAMA	MUNICIPIOS MAYORES	98.51%	98.10%	100.00%	95.38%	100.00%
20-286 SAN MIGUEL TLACOTEPEC	MUNICIPIOS MAYORES	1.00%	3.33%	0.00%	0.00%	0.00%
20-287 SAN MIGUEL TULANCINGO	MUNICIPIOS MAYORES	100.00%	100.00%	100.00%	100.00%	100.00%
20-288 SAN MIGUEL YOTAO	MUNICIPIOS MAYORES	0.00%	0.00%	0.00%	0.00%	0.00%
20-289 SAN NICOLÁS	MUNICIPIOS MAYORES	97.00%	100.00%	100.00%	85.00%	100.00%
20-290 SAN NICOLÁS HIDALGO	MUNICIPIOS MAYORES	97.92%	100.00%	97.08%	100.00%	95.00%
20-291 SAN PABLO COATLÁN	MUNICIPIOS MAYORES	100.00%	100.00%	100.00%	100.00%	100.00%
20-292 SAN PABLO CUATRO VENADOS	MUNICIPIOS MAYORES	98.68%	98.75%	100.00%	95.25%	100.00%
20-293 SAN PABLO ETLA	MUNICIPIOS MAYORES	34.08%	46.11%	97.08%	4.17%	0.00%
20-294 SAN PABLO HUITZO	MUNICIPIOS MAYORES	91.14%	86.67%	87.14%	88.56%	100.00%
20-295 SAN PABLO HUIXTEPEC	MUNICIPIOS MAYORES	100.00%	100.00%	100.00%	100.00%	100.00%
20-296 SAN PABLO MACULTIANGUIS	MUNICIPIOS MAYORES	100.00%	100.00%	100.00%	100.00%	100.00%
20-297 SAN PABLO TIJALTEPEC	MUNICIPIOS MAYORES	98.00%	100.00%	100.00%	90.00%	100.00%
20-298 SAN PABLO VILLA DE MITLA	MUNICIPIOS MAYORES	99.13%	100.00%	97.33%	98.33%	100.00%
20-299 SAN PABLO YAGANIZA	MUNICIPIOS MAYORES	100.00%	100.00%	100.00%	100.00%	100.00%
20-300 SAN PEDRO AMUZGOS	MUNICIPIOS MAYORES	98.00%	100.00%	100.00%	95.00%	96.67%
20-301 SAN PEDRO APÓSTOL	MUNICIPIOS MAYORES	96.69%	93.67%	100.00%	92.95%	100.00%
20-302 SAN PEDRO ATOYAC	MUNICIPIOS MAYORES	84.60%	90.00%	100.00%	42.98%	96.67%
20-303 SAN PEDRO CAJONOS	MUNICIPIOS MAYORES	100.00%	100.00%	100.00%	100.00%	100.00%
20-304 SAN PEDRO COXCALTEPEC CÁNTAROS	MUNICIPIOS MAYORES	79.07%	86.40%	100.00%	20.77%	96.67%



RESULTADOS DEL SEGUNDO PERIODO 2024
OAXACA

NOMBRE DEL ENTE PÚBLICO	CLASIFICACIÓN DEL ENTE EN SEVAC	RESULTADO GLOBAL	A. REGISTROS CONTABLES	B. REGISTROS PRESUPUESTARIOS	C. REGISTROS ADMINISTRATIVOS	D. TRANSPARENCIA
20-305 SAN PEDRO COMITANCILLO	MUNICIPIOS MAYORES	88.82%	89.60%	100.00%	59.71%	100.00%
20-306 SAN PEDRO EL ALTO	MUNICIPIOS MAYORES	100.00%	100.00%	100.00%	100.00%	100.00%
20-307 SAN PEDRO HUAMELULA	MUNICIPIOS MAYORES	0.00%	0.00%	0.00%	0.00%	0.00%
20-308 SAN PEDRO HUILOTEPEC	MUNICIPIOS MAYORES	85.86%	77.67%	94.33%	68.46%	100.00%
20-309 SAN PEDRO IXCATLÁN	MUNICIPIOS MAYORES	100.00%	100.00%	100.00%	100.00%	100.00%
20-310 SAN PEDRO IXTLAHUACA	MUNICIPIOS MAYORES	93.01%	86.00%	100.00%	86.06%	100.00%
20-311 SAN PEDRO JALTEPETONGO	MUNICIPIOS MAYORES	100.00%	100.00%	100.00%	100.00%	100.00%
20-312 SAN PEDRO JICAYÁN	MUNICIPIOS MAYORES	100.00%	100.00%	100.00%	100.00%	100.00%
20-313 SAN PEDRO JOCOTIPAC	MUNICIPIOS MAYORES	99.47%	100.00%	97.33%	100.00%	100.00%
20-314 SAN PEDRO JUCHATENGO	MUNICIPIOS MAYORES	77.28%	84.67%	84.76%	34.62%	93.33%
20-315 SAN PEDRO MÁRTIR	MUNICIPIOS MAYORES	85.37%	80.93%	97.86%	78.85%	85.83%
20-316 SAN PEDRO MÁRTIR QUIECHAPA	MUNICIPIOS MAYORES	97.87%	97.06%	100.00%	93.75%	100.00%
20-317 SAN PEDRO MÁRTIR YUCUXACO	MUNICIPIOS MAYORES	74.89%	61.33%	90.67%	74.81%	77.98%
20-318 SAN PEDRO MIXTEPEC -DTO. 22 -	MUNICIPIOS MAYORES	97.45%	95.42%	99.14%	100.00%	96.67%
20-319 SAN PEDRO MIXTEPEC -DTO. 26 -	MUNICIPIOS MAYORES	95.71%	94.04%	100.00%	87.50%	100.00%
20-320 SAN PEDRO MOLINOS	MUNICIPIOS MAYORES	65.54%	55.60%	73.33%	20.96%	100.00%
20-321 SAN PEDRO NOPALA	MUNICIPIOS MAYORES	100.00%	100.00%	100.00%	100.00%	100.00%
20-322 SAN PEDRO OCOPEATILLO	MUNICIPIOS MAYORES	92.98%	100.00%	100.00%	96.15%	79.17%
20-323 SAN PEDRO OCOTEPEC	MUNICIPIOS MAYORES	91.79%	83.07%	95.71%	93.65%	96.67%
20-324 SAN PEDRO POCHUTLA	MUNICIPIOS MAYORES	90.23%	91.17%	98.67%	75.00%	93.81%
20-325 SAN PEDRO QUIATONI	MUNICIPIOS MAYORES	94.90%	95.00%	100.00%	82.00%	100.00%
20-326 SAN PEDRO SOCHIÁPAM	MUNICIPIOS MAYORES	68.82%	30.33%	67.92%	80.67%	100.00%
20-327 SAN PEDRO TAPANATEPEC	MUNICIPIOS MAYORES	100.00%	100.00%	100.00%	100.00%	100.00%
20-328 SAN PEDRO TAVICHE	MUNICIPIOS MAYORES	100.00%	100.00%	100.00%	100.00%	100.00%
20-329 SAN PEDRO TEOZACOALCO	MUNICIPIOS MAYORES	84.86%	94.00%	98.29%	40.00%	96.67%
20-330 SAN PEDRO TEUTILA	MUNICIPIOS MAYORES	98.00%	100.00%	100.00%	90.00%	100.00%
20-331 SAN PEDRO TIDAÁ	MUNICIPIOS MAYORES	88.70%	83.75%	99.14%	68.75%	100.00%
20-332 SAN PEDRO TOPILTEPEC	MUNICIPIOS MAYORES	0.00%	0.00%	0.00%	0.00%	0.00%
20-333 SAN PEDRO TOTOLÁPAM	MUNICIPIOS MAYORES	99.20%	98.67%	100.00%	100.00%	98.67%
20-334 VILLA DE TUTUTEPEC DE MELCHOR OCAMPO	MUNICIPIOS MAYORES	0.00%	0.00%	0.00%	0.00%	0.00%
20-335 SAN PEDRO YANERI	MUNICIPIOS MAYORES	99.17%	97.22%	100.00%	100.00%	100.00%
20-336 SAN PEDRO YÓLOX	MUNICIPIOS MAYORES	89.03%	82.20%	100.00%	71.83%	100.00%
20-337 SAN PEDRO Y SAN PABLO AYUTLA	MUNICIPIOS MAYORES	96.67%	100.00%	100.00%	83.33%	100.00%
20-338 VILLA DE ETLA	MUNICIPIOS MAYORES	99.80%	100.00%	100.00%	99.00%	100.00%
20-339 SAN PEDRO Y SAN PABLO TEPOSCOLULA	MUNICIPIOS MAYORES	95.74%	89.13%	100.00%	95.00%	100.00%



RESULTADOS DEL SEGUNDO PERIODO 2024
OAXACA

NOMBRE DEL ENTE PÚBLICO	CLASIFICACIÓN DEL ENTE EN SEVAC	RESULTADO GLOBAL	A. REGISTROS CONTABLES	B. REGISTROS PRESUPUESTARIOS	C. REGISTROS ADMINISTRATIVOS	D. TRANSPARENCIA
20-340 SAN PEDRO Y SAN PABLO TEQUIXTEPEC	MUNICIPIOS MAYORES	100.00%	100.00%	100.00%	100.00%	100.00%
20-341 SAN PEDRO YUCUNAMA	MUNICIPIOS MAYORES	96.90%	98.00%	100.00%	87.50%	100.00%
20-342 SAN RAYMUNDO JALPAN	MUNICIPIOS MAYORES	100.00%	100.00%	100.00%	100.00%	100.00%
20-343 SAN SEBASTIÁN ABASOLO	MUNICIPIOS MAYORES	95.29%	96.50%	94.75%	93.18%	95.86%
20-344 SAN SEBASTIÁN COATLÁN	MUNICIPIOS MAYORES	94.00%	95.00%	100.00%	82.50%	96.67%
20-345 SAN SEBASTIÁN IXCAPA	MUNICIPIOS MAYORES	100.00%	100.00%	100.00%	100.00%	100.00%
20-346 SAN SEBASTIÁN NICANANDUTA	MUNICIPIOS MAYORES	92.42%	88.27%	98.83%	85.87%	96.67%
20-347 SAN SEBASTIÁN RÍO HONDO	MUNICIPIOS MAYORES	98.47%	97.22%	100.00%	96.50%	100.00%
20-348 SAN SEBASTIÁN TECOMAXTLAHUACA	MUNICIPIOS MAYORES	100.00%	100.00%	100.00%	100.00%	100.00%
20-349 SAN SEBASTIÁN TEITIPAC	MUNICIPIOS MAYORES	100.00%	100.00%	100.00%	100.00%	100.00%
20-350 SAN SEBASTIÁN TUTLA	MUNICIPIOS MAYORES	98.20%	99.52%	94.08%	97.64%	100.00%
20-351 SAN SIMÓN ALMOLONGAS	MUNICIPIOS MAYORES	100.00%	100.00%	100.00%	100.00%	100.00%
20-352 SAN SIMÓN ZAHUATLÁN	MUNICIPIOS MAYORES	99.21%	97.37%	100.00%	100.00%	100.00%
20-353 SANTA ANA	MUNICIPIOS MAYORES	0.00%	0.00%	0.00%	0.00%	0.00%
20-354 SANTA ANA ATEIXTLAHUACA	MUNICIPIOS MAYORES	100.00%	100.00%	100.00%	100.00%	100.00%
20-355 SANTA ANA CUAUHTÉMOC	MUNICIPIOS MAYORES	43.62%	33.33%	28.10%	0.00%	93.33%
20-356 SANTA ANA DEL VALLE	MUNICIPIOS MAYORES	100.00%	100.00%	100.00%	100.00%	100.00%
20-357 SANTA ANA TAVELA	MUNICIPIOS MAYORES	100.00%	100.00%	100.00%	100.00%	100.00%
20-358 SANTA ANA TLAPACOYAN	MUNICIPIOS MAYORES	84.68%	84.00%	100.00%	58.65%	92.50%
20-359 SANTA ANA YARENI	MUNICIPIOS MAYORES	91.81%	88.40%	100.00%	81.44%	96.67%
20-360 SANTA ANA ZEGACHE	MUNICIPIOS MAYORES	0.00%	0.00%	0.00%	0.00%	0.00%
20-361 SANTA CATALINA QUIERÍ	MUNICIPIOS MAYORES	65.69%	47.73%	94.94%	51.73%	73.45%
20-362 SANTA CATARINA CUIXTLA	MUNICIPIOS MAYORES	100.00%	100.00%	100.00%	100.00%	100.00%
20-363 SANTA CATARINA IXTEPEJI	MUNICIPIOS MAYORES	97.60%	100.00%	100.00%	88.00%	100.00%
20-364 SANTA CATARINA JUQUILA	MUNICIPIOS MAYORES	100.00%	100.00%	100.00%	100.00%	100.00%
20-365 SANTA CATARINA LACHATAO	MUNICIPIOS MAYORES	0.00%	0.00%	0.00%	0.00%	0.00%
20-366 SANTA CATARINA LOXICHA	MUNICIPIOS MAYORES	100.00%	100.00%	100.00%	100.00%	100.00%
20-367 SANTA CATARINA MECOACÁN	MUNICIPIOS MAYORES	95.26%	97.62%	100.00%	84.89%	96.67%
20-368 SANTA CATARINA MINAS	MUNICIPIOS MAYORES	98.26%	97.22%	100.00%	95.45%	100.00%
20-369 SANTA CATARINA QUIANÉ	MUNICIPIOS MAYORES	64.52%	87.56%	100.00%	70.00%	14.17%
20-370 SANTA CATARINA TAYATA	MUNICIPIOS MAYORES	100.00%	100.00%	100.00%	100.00%	100.00%
20-371 SANTA CATARINA TICUÁ	MUNICIPIOS MAYORES	98.75%	100.00%	100.00%	93.75%	100.00%
20-372 SANTA CATARINA YOSONOTÚ	MUNICIPIOS MAYORES	93.58%	90.00%	100.00%	82.88%	100.00%
20-373 SANTA CATARINA ZAPOQUILA	MUNICIPIOS MAYORES	88.40%	83.07%	89.50%	77.88%	100.00%
20-374 SANTA CRUZ ACATEPEC	MUNICIPIOS MAYORES	0.00%	0.00%	0.00%	0.00%	0.00%



RESULTADOS DEL SEGUNDO PERIODO 2024
OAXACA

NOMBRE DEL ENTE PÚBLICO	CLASIFICACIÓN DEL ENTE EN SEVAC	RESULTADO GLOBAL	A. REGISTROS CONTABLES	B. REGISTROS PRESUPUESTARIOS	C. REGISTROS ADMINISTRATIVOS	D. TRANSPARENCIA
20-375 SANTA CRUZ AMILPAS	MUNICIPIOS MAYORES	98.32%	99.41%	100.00%	92.50%	100.00%
20-376 SANTA CRUZ DE BRAVO	MUNICIPIOS MAYORES	0.00%	0.00%	0.00%	0.00%	0.00%
20-377 SANTA CRUZ ITUNDUJIA	MUNICIPIOS MAYORES	74.00%	79.42%	100.00%	45.67%	70.12%
20-378 SANTA CRUZ MIXTEPEC	MUNICIPIOS MAYORES	95.31%	96.67%	100.00%	81.55%	100.00%
20-379 SANTA CRUZ NUNDACO	MUNICIPIOS MAYORES	100.00%	100.00%	100.00%	100.00%	100.00%
20-380 SANTA CRUZ PAPALUTLA	MUNICIPIOS MAYORES	90.30%	97.61%	91.43%	79.17%	89.64%
20-381 SANTA CRUZ TACACHE DE MINA	MUNICIPIOS MAYORES	74.74%	61.33%	84.39%	47.31%	100.00%
20-382 SANTA CRUZ TACAHAUA	MUNICIPIOS MAYORES	91.96%	88.27%	100.00%	77.40%	100.00%
20-383 SANTA CRUZ TAYATA	MUNICIPIOS MAYORES	83.36%	78.00%	100.00%	61.06%	92.50%
20-384 SANTA CRUZ XITLA	MUNICIPIOS MAYORES	86.10%	78.00%	80.62%	82.88%	100.00%
20-385 SANTA CRUZ XOXCOTLÁN	MUNICIPIOS MAYORES	0.00%	0.00%	0.00%	0.00%	0.00%
20-386 SANTA CRUZ ZENZONTEPEC	MUNICIPIOS MAYORES	97.36%	97.62%	98.67%	91.70%	100.00%
20-387 SANTA GERTRUDIS	MUNICIPIOS MAYORES	93.17%	93.73%	100.00%	80.25%	96.67%
20-388 SANTA INÉS DEL MONTE	MUNICIPIOS MAYORES	99.18%	97.27%	100.00%	100.00%	100.00%
20-389 SANTA INÉS YATZEHE	MUNICIPIOS MAYORES	98.73%	100.00%	100.00%	93.65%	100.00%
20-390 SANTA LUCÍA DEL CAMINO	MUNICIPIOS MAYORES	100.00%	100.00%	100.00%	100.00%	100.00%
20-391 SANTA LUCÍA MIAHUATLÁN	MUNICIPIOS MAYORES	99.91%	100.00%	99.57%	100.00%	100.00%
20-392 SANTA LUCÍA MONTEVERDE	MUNICIPIOS MAYORES	92.59%	93.33%	96.69%	76.25%	100.00%
20-393 SANTA LUCÍA OCOTLÁN	MUNICIPIOS MAYORES	95.54%	93.20%	99.14%	88.75%	100.00%
20-394 SANTA MARÍA ALOTEPEC	MUNICIPIOS MAYORES	99.57%	100.00%	97.86%	100.00%	100.00%
20-395 SANTA MARÍA APAZCO	MUNICIPIOS MAYORES	17.72%	33.33%	34.76%	3.85%	0.00%
20-396 SANTA MARÍA LA ASUNCIÓN	MUNICIPIOS MAYORES	0.36%	1.20%	0.00%	0.00%	0.00%
20-397 HEROICA CIUDAD DE TLAXIACO	MUNICIPIOS MAYORES	79.68%	66.60%	97.27%	56.25%	96.67%
20-398 AYOQUEZCO DE ALDAMA	MUNICIPIOS MAYORES	83.83%	86.40%	95.71%	48.85%	96.67%
20-399 SANTA MARÍA ATZOMPA	MUNICIPIOS MAYORES	79.23%	62.71%	87.50%	64.58%	100.00%
20-400 SANTA MARÍA CAMOTLÁN	MUNICIPIOS MAYORES	0.00%	0.00%	0.00%	0.00%	0.00%
20-401 SANTA MARÍA COLOTEPEC	MUNICIPIOS MAYORES	94.42%	94.67%	98.83%	81.25%	100.00%
20-402 SANTA MARÍA CORTIJO	MUNICIPIOS MAYORES	0.00%	0.00%	0.00%	0.00%	0.00%
20-403 SANTA MARÍA COYOTEPEC	MUNICIPIOS MAYORES	89.68%	81.20%	97.08%	89.52%	93.33%
20-404 SANTA MARÍA CHACHOÁPAM	MUNICIPIOS MAYORES	92.47%	85.81%	100.00%	83.65%	100.00%
20-405 VILLA DE CHILAPA DE DÍAZ	MUNICIPIOS MAYORES	100.00%	100.00%	100.00%	100.00%	100.00%
20-406 SANTA MARÍA CHILCHOTLA	MUNICIPIOS MAYORES	70.57%	79.87%	49.23%	33.85%	100.00%
20-407 SANTA MARÍA CHIMALAPA	MUNICIPIOS MAYORES	78.16%	81.07%	68.26%	50.96%	100.00%
20-408 SANTA MARÍA DEL ROSARIO	MUNICIPIOS MAYORES	98.31%	100.00%	100.00%	91.54%	100.00%
20-409 SANTA MARÍA DEL TULE	MUNICIPIOS MAYORES	98.25%	100.00%	100.00%	91.25%	100.00%



RESULTADOS DEL SEGUNDO PERIODO 2024
OAXACA

NOMBRE DEL ENTE PÚBLICO	CLASIFICACIÓN DEL ENTE EN SEVAC	RESULTADO GLOBAL	A. REGISTROS CONTABLES	B. REGISTROS PRESUPUESTARIOS	C. REGISTROS ADMINISTRATIVOS	D. TRANSPARENCIA
20-410 SANTA MARÍA ECATEPEC	MUNICIPIOS MAYORES	100.00%	100.00%	100.00%	100.00%	100.00%
20-411 SANTA MARÍA GUELACÉ	MUNICIPIOS MAYORES	88.07%	87.20%	92.80%	66.73%	100.00%
20-412 SANTA MARÍA GUIENAGATI	MUNICIPIOS MAYORES	83.06%	76.27%	86.67%	64.23%	100.00%
20-413 SANTA MARÍA HUATULCO	MUNICIPIOS MAYORES	98.73%	98.75%	100.00%	95.50%	100.00%
20-414 SANTA MARÍA HUAZOLOTITLÁN	MUNICIPIOS MAYORES	99.50%	100.00%	100.00%	97.50%	100.00%
20-415 SANTA MARÍA IPALAPA	MUNICIPIOS MAYORES	94.35%	96.67%	100.00%	93.00%	89.17%
20-416 SANTA MARÍA IXCATLÁN	MUNICIPIOS MAYORES	0.00%	0.00%	0.00%	0.00%	0.00%
20-417 SANTA MARÍA JACATEPEC	MUNICIPIOS MAYORES	100.00%	100.00%	100.00%	100.00%	100.00%
20-418 SANTA MARÍA JALAPA DEL MARQUÉS	MUNICIPIOS MAYORES	98.75%	100.00%	100.00%	93.75%	100.00%
20-419 SANTA MARÍA JALTIANGUIS	MUNICIPIOS MAYORES	89.52%	90.00%	100.00%	77.60%	90.00%
20-420 SANTA MARÍA LACHIXÍO	MUNICIPIOS MAYORES	96.92%	100.00%	100.00%	95.83%	92.50%
20-421 SANTA MARÍA MIXTEQUILLA	MUNICIPIOS MAYORES	95.99%	94.40%	100.00%	88.37%	100.00%
20-422 SANTA MARÍA NATIVITAS	MUNICIPIOS MAYORES	100.00%	100.00%	100.00%	100.00%	100.00%
20-423 SANTA MARÍA NDUAYACO	MUNICIPIOS MAYORES	87.57%	90.00%	100.00%	57.12%	97.14%
20-424 SANTA MARÍA OZOLOTEPEC	MUNICIPIOS MAYORES	95.22%	100.00%	97.33%	95.00%	89.17%
20-425 SANTA MARÍA PÁPALO	MUNICIPIOS MAYORES	100.00%	100.00%	100.00%	100.00%	100.00%
20-426 SANTA MARÍA PEÑOLES	MUNICIPIOS MAYORES	95.02%	94.04%	97.33%	86.73%	100.00%
20-427 SANTA MARÍA PETAPA	MUNICIPIOS MAYORES	0.00%	0.00%	0.00%	0.00%	0.00%
20-428 SANTA MARÍA QUIEGOLANI	MUNICIPIOS MAYORES	0.00%	0.00%	0.00%	0.00%	0.00%
20-429 SANTA MARÍA SOLA	MUNICIPIOS MAYORES	99.00%	100.00%	100.00%	95.00%	100.00%
20-430 SANTA MARÍA TATALTEPEC	MUNICIPIOS MAYORES	47.73%	30.33%	36.90%	6.25%	100.00%
20-431 SANTA MARÍA TECOMAVACA	MUNICIPIOS MAYORES	68.80%	63.73%	84.23%	34.71%	86.31%
20-432 SANTA MARÍA TEMAXCALAPA	MUNICIPIOS MAYORES	100.00%	100.00%	100.00%	100.00%	100.00%
20-433 SANTA MARÍA TEMAXCALTEPEC	MUNICIPIOS MAYORES	85.83%	84.80%	99.14%	52.79%	100.00%
20-434 SANTA MARÍA TEOPOXCO	MUNICIPIOS MAYORES	75.69%	82.80%	98.29%	65.96%	60.00%
20-435 SANTA MARÍA TEPANTLALI	MUNICIPIOS MAYORES	100.00%	100.00%	100.00%	100.00%	100.00%
20-436 SANTA MARÍA TEXCATITLÁN	MUNICIPIOS MAYORES	61.57%	70.67%	100.00%	62.02%	26.55%
20-437 SANTA MARÍA TLAHUITOLTEPEC	MUNICIPIOS MAYORES	98.44%	97.37%	100.00%	96.15%	100.00%
20-438 SANTA MARÍA TLALIXTAC	MUNICIPIOS MAYORES	93.29%	86.67%	99.14%	87.31%	100.00%
20-439 SANTA MARÍA TONAMECA	MUNICIPIOS MAYORES	95.42%	97.22%	100.00%	100.00%	87.50%
20-440 SANTA MARÍA TOTOLAPILLA	MUNICIPIOS MAYORES	95.13%	91.67%	96.50%	91.67%	100.00%
20-441 SANTA MARÍA XADANI	MUNICIPIOS MAYORES	99.00%	100.00%	100.00%	100.00%	96.67%
20-442 SANTA MARÍA YALINA	MUNICIPIOS MAYORES	100.00%	100.00%	100.00%	100.00%	100.00%
20-443 SANTA MARÍA YAVESIA	MUNICIPIOS MAYORES	100.00%	100.00%	100.00%	100.00%	100.00%
20-444 SANTA MARÍA YOLOTEPEC	MUNICIPIOS MAYORES	86.44%	89.60%	100.00%	47.79%	100.00%



RESULTADOS DEL SEGUNDO PERIODO 2024
OAXACA

NOMBRE DEL ENTE PÚBLICO	CLASIFICACIÓN DEL ENTE EN SEVAC	RESULTADO GLOBAL	A. REGISTROS CONTABLES	B. REGISTROS PRESUPUESTARIOS	C. REGISTROS ADMINISTRATIVOS	D. TRANSPARENCIA
20-445 SANTA MARÍA YOSOYÚA	MUNICIPIOS MAYORES	100.00%	100.00%	100.00%	100.00%	100.00%
20-446 SANTA MARÍA YUCUHITI	MUNICIPIOS MAYORES	98.75%	98.40%	100.00%	96.15%	100.00%
20-447 SANTA MARÍA ZACATEPEC	MUNICIPIOS MAYORES	98.18%	96.00%	100.00%	96.92%	100.00%
20-448 SANTA MARÍA ZANIZA	MUNICIPIOS MAYORES	98.54%	97.62%	100.00%	96.25%	100.00%
20-449 SANTA MARÍA ZOQUITLÁN	MUNICIPIOS MAYORES	78.97%	83.20%	84.76%	42.31%	95.33%
20-450 SANTIAGO AMOLTEPEC	MUNICIPIOS MAYORES	99.00%	100.00%	100.00%	100.00%	96.67%
20-451 SANTIAGO APOALA	MUNICIPIOS MAYORES	97.75%	100.00%	100.00%	100.00%	92.50%
20-452 SANTIAGO APÓSTOL	MUNICIPIOS MAYORES	94.73%	90.00%	100.00%	88.65%	100.00%
20-453 SANTIAGO ASTATA	MUNICIPIOS MAYORES	79.18%	75.07%	94.94%	38.37%	100.00%
20-454 SANTIAGO ATITLÁN	MUNICIPIOS MAYORES	84.18%	74.12%	100.00%	59.74%	100.00%
20-455 SANTIAGO AYUQUILILLA	MUNICIPIOS MAYORES	0.00%	0.00%	0.00%	0.00%	0.00%
20-456 SANTIAGO CACALOXTEPEC	MUNICIPIOS MAYORES	32.45%	27.00%	79.81%	41.92%	0.00%
20-457 SANTIAGO CAMOTLÁN	MUNICIPIOS MAYORES	90.28%	94.00%	100.00%	60.38%	100.00%
20-458 SANTIAGO COMALTEPEC	MUNICIPIOS MAYORES	67.73%	64.33%	67.92%	29.23%	96.67%
20-459 SANTIAGO CHAZUMBA	MUNICIPIOS MAYORES	97.90%	100.00%	100.00%	89.50%	100.00%
20-460 SANTIAGO CHOÁPAM	MUNICIPIOS MAYORES	0.00%	0.00%	0.00%	0.00%	0.00%
20-461 SANTIAGO DEL RÍO	MUNICIPIOS MAYORES	32.35%	2.00%	0.00%	8.75%	100.00%
20-462 SANTIAGO HUAJOLOTITLÁN	MUNICIPIOS MAYORES	96.34%	96.00%	98.56%	89.13%	100.00%
20-463 SANTIAGO HUAUCULLA	MUNICIPIOS MAYORES	89.28%	88.42%	100.00%	75.00%	92.50%
20-464 SANTIAGO IHUITLÁN PLUMAS	MUNICIPIOS MAYORES	88.28%	77.65%	97.86%	82.08%	96.67%
20-465 SANTIAGO IXCUINTEPEC	MUNICIPIOS MAYORES	100.00%	100.00%	100.00%	100.00%	100.00%
20-466 SANTIAGO IXTAYUTLA	MUNICIPIOS MAYORES	97.85%	100.00%	98.29%	95.96%	96.67%
20-467 SANTIAGO JAMILTEPEC	MUNICIPIOS MAYORES	100.00%	100.00%	100.00%	100.00%	100.00%
20-468 SANTIAGO JOCOTEPEC	MUNICIPIOS MAYORES	100.00%	100.00%	100.00%	100.00%	100.00%
20-469 SANTIAGO JUXTLAHUACA	MUNICIPIOS MAYORES	96.33%	93.33%	100.00%	91.67%	100.00%
20-470 SANTIAGO LACHIGUIRI	MUNICIPIOS MAYORES	99.23%	100.00%	100.00%	96.15%	100.00%
20-471 SANTIAGO LALOPA	MUNICIPIOS MAYORES	99.69%	99.52%	100.00%	99.17%	100.00%
20-472 SANTIAGO LAOLLAGA	MUNICIPIOS MAYORES	72.66%	63.73%	100.00%	27.69%	93.33%
20-473 SANTIAGO LAXOPA	MUNICIPIOS MAYORES	93.00%	86.67%	85.00%	100.00%	100.00%
20-474 SANTIAGO LLANO GRANDE	MUNICIPIOS MAYORES	100.00%	100.00%	100.00%	100.00%	100.00%
20-475 SANTIAGO MATATLÁN	MUNICIPIOS MAYORES	100.00%	100.00%	100.00%	100.00%	100.00%
20-476 SANTIAGO MILTEPEC	MUNICIPIOS MAYORES	100.00%	100.00%	100.00%	100.00%	100.00%
20-477 SANTIAGO MINAS	MUNICIPIOS MAYORES	31.00%	3.33%	0.00%	0.00%	100.00%
20-478 SANTIAGO NACALTEPEC	MUNICIPIOS MAYORES	93.40%	86.16%	100.00%	87.79%	100.00%
20-479 SANTIAGO NEJAPILLA	MUNICIPIOS MAYORES	87.15%	85.67%	91.19%	73.56%	95.00%



RESULTADOS DEL SEGUNDO PERIODO 2024
OAXACA

NOMBRE DEL ENTE PÚBLICO	CLASIFICACIÓN DEL ENTE EN SEVAC	RESULTADO GLOBAL	A. REGISTROS CONTABLES	B. REGISTROS PRESUPUESTARIOS	C. REGISTROS ADMINISTRATIVOS	D. TRANSPARENCIA
20-480 SANTIAGO NUNDICHE	MUNICIPIOS MAYORES	98.97%	98.93%	100.00%	96.44%	100.00%
20-481 SANTIAGO NUYOÓ	MUNICIPIOS MAYORES	97.13%	94.04%	100.00%	94.62%	100.00%
20-482 SANTIAGO PINOTEPA NACIONAL	MUNICIPIOS MAYORES	89.01%	74.27%	100.00%	83.65%	100.00%
20-483 SANTIAGO SUCHILQUITONGO	MUNICIPIOS MAYORES	0.00%	0.00%	0.00%	0.00%	0.00%
20-484 SANTIAGO TAMAZOLA	MUNICIPIOS MAYORES	71.12%	56.67%	65.04%	55.58%	100.00%
20-485 SANTIAGO TAPEXTLA	MUNICIPIOS MAYORES	97.80%	96.96%	99.42%	94.13%	100.00%
20-486 VILLA TEJÚPAM DE LA UNIÓN	MUNICIPIOS MAYORES	86.30%	84.81%	94.86%	64.44%	96.67%
20-487 SANTIAGO TENANGO	MUNICIPIOS MAYORES	87.30%	94.31%	97.86%	57.16%	93.33%
20-488 SANTIAGO TEPETLAPA	MUNICIPIOS MAYORES	100.00%	100.00%	100.00%	100.00%	100.00%
20-489 SANTIAGO TETEPEC	MUNICIPIOS MAYORES	97.15%	97.22%	100.00%	89.90%	100.00%
20-490 SANTIAGO TEXCALCINGO	MUNICIPIOS MAYORES	98.75%	100.00%	100.00%	93.75%	100.00%
20-491 SANTIAGO TEXTILÁN	MUNICIPIOS MAYORES	100.00%	100.00%	100.00%	100.00%	100.00%
20-492 SANTIAGO TILANTONGO	MUNICIPIOS MAYORES	100.00%	100.00%	100.00%	100.00%	100.00%
20-493 SANTIAGO TILLO	MUNICIPIOS MAYORES	100.00%	100.00%	100.00%	100.00%	100.00%
20-494 SANTIAGO TLAZOYALTEPEC	MUNICIPIOS MAYORES	96.63%	96.00%	100.00%	89.13%	100.00%
20-495 SANTIAGO XANICA	MUNICIPIOS MAYORES	100.00%	100.00%	100.00%	100.00%	100.00%
20-496 SANTIAGO XIACUÍ	MUNICIPIOS MAYORES	0.00%	0.00%	0.00%	0.00%	0.00%
20-497 SANTIAGO YAITEPEC	MUNICIPIOS MAYORES	100.00%	100.00%	100.00%	100.00%	100.00%
20-498 SANTIAGO YAVEO	MUNICIPIOS MAYORES	100.00%	100.00%	100.00%	100.00%	100.00%
20-499 SANTIAGO YOLOMÉCATL	MUNICIPIOS MAYORES	94.12%	90.00%	100.00%	85.58%	100.00%
20-500 SANTIAGO YOSONDÚA	MUNICIPIOS MAYORES	88.53%	85.60%	99.14%	65.10%	100.00%
20-501 SANTIAGO YUCUYACHI	MUNICIPIOS MAYORES	83.13%	65.82%	88.68%	78.25%	100.00%
20-502 SANTIAGO ZACATEPEC	MUNICIPIOS MAYORES	0.00%	0.00%	0.00%	0.00%	0.00%
20-503 SANTIAGO ZOOCHILA	MUNICIPIOS MAYORES	100.00%	100.00%	100.00%	100.00%	100.00%
20-504 NUEVO ZOQUIÁPAM	MUNICIPIOS MAYORES	99.33%	100.00%	99.57%	97.08%	100.00%
20-505 SANTO DOMINGO INGENIO	MUNICIPIOS MAYORES	100.00%	100.00%	100.00%	100.00%	100.00%
20-506 SANTO DOMINGO ALBARRADAS	MUNICIPIOS MAYORES	81.97%	91.07%	100.00%	23.27%	100.00%
20-507 SANTO DOMINGO ARMENTA	MUNICIPIOS MAYORES	100.00%	100.00%	100.00%	100.00%	100.00%
20-508 SANTO DOMINGO CHIHUITÁN	MUNICIPIOS MAYORES	97.30%	99.33%	100.00%	87.50%	100.00%
20-509 SANTO DOMINGO DE MORELOS	MUNICIPIOS MAYORES	98.83%	96.67%	100.00%	99.17%	100.00%
20-510 SANTO DOMINGO IXCATLÁN	MUNICIPIOS MAYORES	97.67%	97.00%	93.95%	98.89%	100.00%
20-511 SANTO DOMINGO NUXAÁ	MUNICIPIOS MAYORES	100.00%	100.00%	100.00%	100.00%	100.00%
20-512 SANTO DOMINGO OZOLOTEPEC	MUNICIPIOS MAYORES	100.00%	100.00%	100.00%	100.00%	100.00%
20-513 SANTO DOMINGO PETAPA	MUNICIPIOS MAYORES	0.00%	0.00%	0.00%	0.00%	0.00%
20-514 SANTO DOMINGO ROAYAGA	MUNICIPIOS MAYORES	62.46%	90.00%	100.00%	77.31%	0.00%



RESULTADOS DEL SEGUNDO PERIODO 2024
OAXACA

NOMBRE DEL ENTE PÚBLICO	CLASIFICACIÓN DEL ENTE EN SEVAC	RESULTADO GLOBAL	A. REGISTROS CONTABLES	B. REGISTROS PRESUPUESTARIOS	C. REGISTROS ADMINISTRATIVOS	D. TRANSPARENCIA
20-515 SANTO DOMINGO TEHUANTEPEC	MUNICIPIOS MAYORES	89.59%	86.60%	97.86%	93.75%	84.29%
20-516 SANTO DOMINGO TEOJOMULCO	MUNICIPIOS MAYORES	97.76%	97.73%	100.00%	92.21%	100.00%
20-517 SANTO DOMINGO TEPUXTEPEC	MUNICIPIOS MAYORES	86.73%	84.67%	100.00%	61.63%	96.67%
20-518 SANTO DOMINGO TLATAYÁPAM	MUNICIPIOS MAYORES	99.00%	100.00%	100.00%	100.00%	96.67%
20-519 SANTO DOMINGO TOMALTEPEC	MUNICIPIOS MAYORES	100.00%	100.00%	100.00%	100.00%	100.00%
20-520 SANTO DOMINGO TONALÁ	MUNICIPIOS MAYORES	0.00%	0.00%	0.00%	0.00%	0.00%
20-521 SANTO DOMINGO TONALTEPEC	MUNICIPIOS MAYORES	94.07%	95.79%	100.00%	81.67%	96.67%
20-522 SANTO DOMINGO XAGACÍA	MUNICIPIOS MAYORES	91.17%	98.42%	95.71%	62.50%	100.00%
20-523 SANTO DOMINGO YANHUITLÁN	MUNICIPIOS MAYORES	91.93%	90.00%	98.67%	75.96%	100.00%
20-524 SANTO DOMINGO YODOHINO	MUNICIPIOS MAYORES	99.01%	97.20%	100.00%	99.23%	100.00%
20-525 SANTO DOMINGO ZANATEPEC	MUNICIPIOS MAYORES	87.72%	86.90%	87.76%	82.98%	91.67%
20-526 SANTOS REYES NOPALA	MUNICIPIOS MAYORES	99.17%	100.00%	100.00%	95.83%	100.00%
20-527 SANTOS REYES PÁPALO	MUNICIPIOS MAYORES	76.66%	59.33%	79.58%	75.96%	92.50%
20-528 SANTOS REYES TEPEJILLO	MUNICIPIOS MAYORES	100.00%	100.00%	100.00%	100.00%	100.00%
20-529 SANTOS REYES YUCUNÁ	MUNICIPIOS MAYORES	54.80%	79.20%	100.00%	43.94%	7.50%
20-530 SANTO TOMÁS JALIEZA	MUNICIPIOS MAYORES	99.64%	100.00%	100.00%	98.18%	100.00%
20-531 SANTO TOMÁS MAZALTEPEC	MUNICIPIOS MAYORES	100.00%	100.00%	100.00%	100.00%	100.00%
20-532 SANTO TOMÁS OCÓTEPEC	MUNICIPIOS MAYORES	0.00%	0.00%	0.00%	0.00%	0.00%
20-533 SANTO TOMÁS TAMAZULAPAN	MUNICIPIOS MAYORES	93.68%	95.33%	99.14%	76.25%	100.00%
20-534 SAN VICENTE COATLÁN	MUNICIPIOS MAYORES	91.24%	88.80%	95.29%	82.69%	96.67%
20-535 SAN VICENTE LACHIXIO	MUNICIPIOS MAYORES	100.00%	100.00%	100.00%	100.00%	100.00%
20-536 SAN VICENTE NUÑÚ	MUNICIPIOS MAYORES	87.30%	91.20%	100.00%	49.71%	100.00%
20-537 SILACAYOÁPAM	MUNICIPIOS MAYORES	92.33%	96.67%	99.14%	72.50%	96.67%
20-538 SITIO DE XITLAPEHUA	MUNICIPIOS MAYORES	61.20%	91.93%	84.76%	83.33%	0.00%
20-539 SOLEDAD ETLA	MUNICIPIOS MAYORES	0.00%	0.00%	0.00%	0.00%	0.00%
20-540 VILLA DE TAMAZULÁPAM DEL PROGRESO	MUNICIPIOS MAYORES	0.00%	0.00%	0.00%	0.00%	0.00%
20-541 TANETZE DE ZARAGOZA	MUNICIPIOS MAYORES	95.25%	100.00%	100.00%	76.25%	100.00%
20-542 TANICHE	MUNICIPIOS MAYORES	91.96%	80.27%	99.57%	89.81%	100.00%
20-543 TATALTEPEC DE VALDÉS	MUNICIPIOS MAYORES	100.00%	100.00%	100.00%	100.00%	100.00%
20-544 TEOCOCUILCO DE MARCOS PÉREZ	MUNICIPIOS MAYORES	97.00%	96.67%	100.00%	90.00%	100.00%
20-545 TEOTITLÁN DE FLORES MAGÓN	MUNICIPIOS MAYORES	91.50%	100.00%	100.00%	62.50%	96.67%
20-546 TEOTITLÁN DEL VALLE	MUNICIPIOS MAYORES	77.34%	78.27%	77.36%	46.92%	96.67%
20-547 TEOTONGO	MUNICIPIOS MAYORES	93.88%	88.70%	100.00%	86.36%	100.00%
20-548 TEPELME VILLA DE MORELOS	MUNICIPIOS MAYORES	100.00%	100.00%	100.00%	100.00%	100.00%
20-549 HEROICA VILLA TEZOATLÁN DE SEGURA Y LUNA, CUNA DE LA INDEPENDENCIA DE OAXACA	MUNICIPIOS MAYORES	95.16%	88.64%	100.00%	92.86%	100.00%



RESULTADOS DEL SEGUNDO PERIODO 2024
OAXACA

NOMBRE DEL ENTE PÚBLICO	CLASIFICACIÓN DEL ENTE EN SEVAC	RESULTADO GLOBAL	A. REGISTROS CONTABLES	B. REGISTROS PRESUPUESTARIOS	C. REGISTROS ADMINISTRATIVOS	D. TRANSPARENCIA
20-550 SAN JERÓNIMO TLACOCHAHUAYA	MUNICIPIOS MAYORES	96.11%	98.26%	100.00%	95.68%	91.67%
20-551 TLACOLULA DE MATAMOROS	MUNICIPIOS MAYORES	98.75%	100.00%	100.00%	98.75%	96.67%
20-552 TLACOTEPEC PLUMAS	MUNICIPIOS MAYORES	87.79%	84.64%	100.00%	78.79%	88.81%
20-553 TLALIXTAC DE CABRERA	MUNICIPIOS MAYORES	97.16%	98.33%	100.00%	88.30%	100.00%
20-554 TOTONTEPEC VILLA DE MORELOS	MUNICIPIOS MAYORES	100.00%	100.00%	100.00%	100.00%	100.00%
20-555 TRINIDAD ZAACHILA	MUNICIPIOS MAYORES	87.01%	96.67%	97.00%	53.07%	93.33%
20-556 LA TRINIDAD VISTA HERMOSA	MUNICIPIOS MAYORES	99.10%	98.67%	100.00%	97.50%	100.00%
20-557 UNIÓN HIDALGO	MUNICIPIOS MAYORES	96.42%	97.22%	100.00%	86.25%	100.00%
20-558 VALERIO TRUJANO	MUNICIPIOS MAYORES	94.32%	91.30%	100.00%	84.66%	100.00%
20-559 SAN JUAN BAUTISTA VALLE NACIONAL	MUNICIPIOS MAYORES	0.00%	0.00%	0.00%	0.00%	0.00%
20-560 VILLA DÍAZ ORDAZ	MUNICIPIOS MAYORES	99.00%	96.67%	100.00%	100.00%	100.00%
20-561 YAXE	MUNICIPIOS MAYORES	25.44%	45.60%	34.95%	23.85%	0.00%
20-562 MAGDALENA YODOCONO DE PORFIRIO DÍAZ	MUNICIPIOS MAYORES	100.00%	100.00%	100.00%	100.00%	100.00%
20-563 YOGANA	MUNICIPIOS MAYORES	100.00%	100.00%	100.00%	100.00%	100.00%
20-564 YUTANDUCHI DE GUERRERO	MUNICIPIOS MAYORES	86.89%	80.40%	96.14%	69.71%	98.67%
20-565 VILLA DE ZAACHILA	MUNICIPIOS MAYORES	0.00%	0.00%	0.00%	0.00%	0.00%
20-566 SAN MATEO YUCUTINDÓ	MUNICIPIOS MAYORES	73.85%	59.87%	89.54%	39.90%	100.00%
20-567 ZAPOTITLÁN LAGUNAS	MUNICIPIOS MAYORES	98.71%	95.71%	100.00%	100.00%	100.00%
20-568 ZAPOTITLÁN PALMAS	MUNICIPIOS MAYORES	99.10%	98.67%	100.00%	97.50%	100.00%
20-569 SANTA INÉS DE ZARAGOZA	MUNICIPIOS MAYORES	98.29%	100.00%	100.00%	91.43%	100.00%
20-570 ZIMATLÁN DE ÁLVAREZ	MUNICIPIOS MAYORES	97.23%	96.67%	100.00%	96.15%	96.67%

NOMBRE DEL ENTE PÚBLICO	CLASIFICACIÓN DEL ENTE EN SEVAC	RESULTADO GLOBAL	A. REGISTROS CONTABLES	B. REGISTROS PRESUPUESTARIOS	C. REGISTROS ADMINISTRATIVOS	D. TRANSPARENCIA
SECRETARÍA DE PLANEACIÓN Y FINANZAS	PODER EJECUTIVO ESTATAL	100.00%	100.00%	100.00%	100.00%	100.00%
AUDITORÍA SUPERIOR DEL ESTADO DE PUEBLA	PODERES Y AUTÓNOMOS	99.50%	99.33%	98.67%	100.00%	100.00%
COMISIÓN DE DERECHOS HUMANOS DEL ESTADO DE PUEBLA	PODERES Y AUTÓNOMOS	100.00%	100.00%	100.00%	100.00%	100.00%
CONGRESO DEL ESTADO DE PUEBLA	PODERES Y AUTÓNOMOS	100.00%	100.00%	100.00%	100.00%	100.00%
FISCALÍA GENERAL DEL ESTADO DE PUEBLA	PODERES Y AUTÓNOMOS	100.00%	100.00%	100.00%	100.00%	100.00%
INSTITUTO DE TRANSPARENCIA, ACCESO A LA INFORMACIÓN PÚBLICA Y PROTECCIÓN DE DATOS PERSONALES DEL ESTADO DE PUEBLA	PODERES Y AUTÓNOMOS	100.00%	100.00%	100.00%	100.00%	100.00%
INSTITUTO ELECTORAL DEL ESTADO	PODERES Y AUTÓNOMOS	100.00%	100.00%	100.00%	100.00%	100.00%
PODER JUDICIAL DEL ESTADO DE PUEBLA	PODERES Y AUTÓNOMOS	100.00%	100.00%	100.00%	100.00%	100.00%
TRIBUNAL ELECTORAL DEL ESTADO	PODERES Y AUTÓNOMOS	100.00%	100.00%	100.00%	100.00%	100.00%
AGENCIA DE ENERGÍA DEL ESTADO DE PUEBLA	PARAESTATALES	99.39%	100.00%	96.95%	100.00%	100.00%
BENEMÉRITA UNIVERSIDAD AUTÓNOMA DE PUEBLA	PARAESTATALES	100.00%	100.00%	100.00%	100.00%	100.00%
CARRETERAS DE CUOTA PUEBLA	PARAESTATALES	100.00%	100.00%	100.00%	100.00%	100.00%
CENTRO DE CONCILIACIÓN LABORAL DEL ESTADO DE PUEBLA	PARAESTATALES	100.00%	100.00%	100.00%	100.00%	100.00%
CIUDAD MODELO	PARAESTATALES	100.00%	100.00%	100.00%	100.00%	100.00%
COLEGIO DE BACHILLERES DEL ESTADO DE PUEBLA	PARAESTATALES	99.67%	100.00%	99.14%	99.23%	100.00%
COLEGIO DE EDUCACIÓN PROFESIONAL TÉCNICA DEL ESTADO DE PUEBLA	PARAESTATALES	100.00%	100.00%	100.00%	100.00%	100.00%
COLEGIO DE ESTUDIOS CIENTÍFICOS Y TECNOLÓGICOS DEL ESTADO DE PUEBLA	PARAESTATALES	100.00%	100.00%	100.00%	100.00%	100.00%
COMISIÓN EJECUTIVA ESTATAL DE ATENCIÓN A VÍCTIMAS	PARAESTATALES	97.13%	96.67%	91.50%	100.00%	100.00%
COMISIÓN ESTATAL DE AGUA Y SANEAMIENTO DE PUEBLA	PARAESTATALES	99.71%	100.00%	100.00%	98.57%	100.00%
COMISIÓN ESTATAL DE VIVIENDA DE PUEBLA	PARAESTATALES	99.88%	100.00%	99.42%	100.00%	100.00%
COMITÉ ADMINISTRADOR POBLANO PARA LA CONSTRUCCIÓN DE ESPACIOS EDUCATIVOS	PARAESTATALES	98.66%	99.13%	98.67%	96.15%	100.00%
CONSEJO DE CIENCIA Y TECNOLOGÍA DEL ESTADO DE PUEBLA	PARAESTATALES	99.77%	99.33%	100.00%	100.00%	100.00%
CONSEJO ESTATAL DE COORDINACIÓN DEL SISTEMA NACIONAL DE SEGURIDAD PÚBLICA	PARAESTATALES	100.00%	100.00%	100.00%	100.00%	100.00%
CONVENCIONES Y PARQUES	PARAESTATALES	100.00%	100.00%	100.00%	100.00%	100.00%
COORDINACIÓN GENERAL DE COMUNICACIÓN Y AGENDA DIGITAL	PARAESTATALES	100.00%	100.00%	100.00%	100.00%	100.00%
CORPORACIÓN AUXILIAR DE POLICÍA DE PROTECCIÓN CIUDADANA	PARAESTATALES	100.00%	100.00%	100.00%	100.00%	100.00%
FIDEICOMISO PÚBLICO DENOMINADO "BANCO ESTATAL DE TIERRA"	PARAESTATALES	99.71%	100.00%	100.00%	98.57%	100.00%
FIDEICOMISO PÚBLICO PARA LA ADMINISTRACIÓN DE INMUEBLES Y EJECUCIÓN DE OBRAS PÚBLICAS EN LA RESERVA TERRITORIAL ATLIXCÁYOTL-QUETZALCÓATL	PARAESTATALES	96.53%	99.33%	100.00%	100.00%	87.05%
FONDO PARA EL FORTALECIMIENTO DE LA MICROEMPRESA	PARAESTATALES	99.42%	99.57%	99.42%	98.46%	100.00%
INSTITUTO DE CAPACITACIÓN PARA EL TRABAJO	PARAESTATALES	100.00%	100.00%	100.00%	100.00%	100.00%
INSTITUTO DE EDUCACIÓN DIGITAL DEL ESTADO DE PUEBLA	PARAESTATALES	100.00%	100.00%	100.00%	100.00%	100.00%
INSTITUTO DE LA DISCAPACIDAD DEL ESTADO DE PUEBLA	PARAESTATALES	98.94%	98.67%	100.00%	97.03%	100.00%
INSTITUTO DE PROFESIONALIZACIÓN DEL MAGISTERIO POBLANO	PARAESTATALES	100.00%	100.00%	100.00%	100.00%	100.00%
INSTITUTO DE SEGURIDAD Y SERVICIOS SOCIALES DE LOS TRABAJADORES AL SERVICIO DE LOS PODERES DEL ESTADO DE PUEBLA	PARAESTATALES	99.71%	100.00%	100.00%	98.57%	100.00%



RESULTADOS DEL SEGUNDO PERIODO 2024
PUEBLA

NOMBRE DEL ENTE PÚBLICO	CLASIFICACIÓN DEL ENTE EN SEVAC	RESULTADO GLOBAL	A. REGISTROS CONTABLES	B. REGISTROS PRESUPUESTARIOS	C. REGISTROS ADMINISTRATIVOS	D. TRANSPARENCIA
INSTITUTO ESTATAL DE EDUCACIÓN PARA ADULTOS	PARAESTATALES	100.00%	100.00%	100.00%	100.00%	100.00%
INSTITUTO POBLANO DE ASISTENCIA AL MIGRANTE	PARAESTATALES	100.00%	100.00%	100.00%	100.00%	100.00%
INSTITUTO POBLANO DE LA JUVENTUD	PARAESTATALES	100.00%	100.00%	100.00%	100.00%	100.00%
INSTITUTO POBLANO DE LOS PUEBLOS INDIGENAS	PARAESTATALES	100.00%	100.00%	100.00%	100.00%	100.00%
INSTITUTO POBLANO DEL DEPORTE	PARAESTATALES	100.00%	100.00%	100.00%	100.00%	100.00%
INSTITUTO TECNOLÓGICO SUPERIOR DE ACATLÁN DE OSORIO	PARAESTATALES	100.00%	100.00%	100.00%	100.00%	100.00%
INSTITUTO TECNOLÓGICO SUPERIOR DE ATLIXCO	PARAESTATALES	99.85%	100.00%	100.00%	99.23%	100.00%
INSTITUTO TECNOLÓGICO SUPERIOR DE CIUDAD SERDÁN	PARAESTATALES	100.00%	100.00%	100.00%	100.00%	100.00%
INSTITUTO TECNOLÓGICO SUPERIOR DE HUAUCHINANGO	PARAESTATALES	99.23%	100.00%	98.67%	98.57%	99.14%
INSTITUTO TECNOLÓGICO SUPERIOR DE LA SIERRA NEGRA DE AJALPAN	PARAESTATALES	100.00%	100.00%	100.00%	100.00%	100.00%
INSTITUTO TECNOLÓGICO SUPERIOR DE LA SIERRA NORTE DE PUEBLA	PARAESTATALES	100.00%	100.00%	100.00%	100.00%	100.00%
INSTITUTO TECNOLÓGICO SUPERIOR DE LIBRES	PARAESTATALES	100.00%	100.00%	100.00%	100.00%	100.00%
INSTITUTO TECNOLÓGICO SUPERIOR DE SAN MARTÍN TEXMELUCAN	PARAESTATALES	100.00%	100.00%	100.00%	100.00%	100.00%
INSTITUTO TECNOLÓGICO SUPERIOR DE TEPEACA	PARAESTATALES	99.03%	97.66%	100.00%	99.23%	100.00%
INSTITUTO TECNOLÓGICO SUPERIOR DE TEPEXI DE RODRÍGUEZ	PARAESTATALES	100.00%	100.00%	100.00%	100.00%	100.00%
INSTITUTO TECNOLÓGICO SUPERIOR DE TEZIUTLÁN	PARAESTATALES	100.00%	100.00%	100.00%	100.00%	100.00%
INSTITUTO TECNOLÓGICO SUPERIOR DE TLATLAUQUITEPEC	PARAESTATALES	100.00%	100.00%	100.00%	100.00%	100.00%
INSTITUTO TECNOLÓGICO SUPERIOR DE ZACAPOAXTLA	PARAESTATALES	100.00%	100.00%	100.00%	100.00%	100.00%
INSTITUTO TECNOLÓGICO SUPERIOR VENUSTIANO CARRANZA	PARAESTATALES	100.00%	100.00%	100.00%	100.00%	100.00%
MUSEOS PUEBLA	PARAESTATALES	100.00%	100.00%	100.00%	100.00%	100.00%
SECRETARÍA DE SALUD (SERVICIOS DE SALUD DEL ESTADO DE PUEBLA)	PARAESTATALES	100.00%	100.00%	100.00%	100.00%	100.00%
SECRETARÍA EJECUTIVA DEL SISTEMA ESTATAL ANTICORRUPCIÓN	PARAESTATALES	100.00%	100.00%	100.00%	100.00%	100.00%
SISTEMA DE INFORMACIÓN Y COMUNICACIÓN DEL ESTADO DE PUEBLA	PARAESTATALES	100.00%	100.00%	100.00%	100.00%	100.00%
SISTEMA OPERADOR DE LOS SERVICIOS DE AGUA POTABLE Y ALCANTARILLADO DEL MUNICIPIO DE PUEBLA	PARAESTATALES	98.80%	98.53%	97.33%	99.23%	100.00%
SISTEMA PARA EL DESARROLLO INTEGRAL DE LA FAMILIA DEL ESTADO DE PUEBLA	PARAESTATALES	100.00%	100.00%	100.00%	100.00%	100.00%
UNIVERSIDAD DE LA SALUD	PARAESTATALES	100.00%	100.00%	100.00%	100.00%	100.00%
UNIVERSIDAD INTERCULTURAL DEL ESTADO DE PUEBLA	PARAESTATALES	100.00%	100.00%	100.00%	100.00%	100.00%
UNIVERSIDAD INTERSERRANA DEL ESTADO PUEBLA-AHUACATLÁN	PARAESTATALES	98.34%	99.33%	100.00%	95.38%	98.00%
UNIVERSIDAD INTERSERRANA DEL ESTADO PUEBLA-CHILCHOTLA	PARAESTATALES	100.00%	100.00%	100.00%	100.00%	100.00%
UNIVERSIDAD POLITÉCNICA DE AMOZOC	PARAESTATALES	100.00%	100.00%	100.00%	100.00%	100.00%
UNIVERSIDAD POLITÉCNICA DE PUEBLA	PARAESTATALES	96.17%	100.00%	100.00%	100.00%	84.67%
UNIVERSIDAD POLITÉCNICA METROPOLITANA DE PUEBLA	PARAESTATALES	97.59%	99.33%	96.90%	94.73%	98.00%
UNIVERSIDAD TECNOLÓGICA BILINGÜE INTERNACIONAL Y SUSTENTABLE DE PUEBLA	PARAESTATALES	99.69%	100.00%	100.00%	98.46%	100.00%
UNIVERSIDAD TECNOLÓGICA DE HUEJOTZINGO	PARAESTATALES	100.00%	100.00%	100.00%	100.00%	100.00%
UNIVERSIDAD TECNOLÓGICA DE IZÚCAR DE MATAMOROS	PARAESTATALES	97.94%	98.46%	98.08%	98.46%	96.67%



RESULTADOS DEL SEGUNDO PERIODO 2024
PUEBLA

NOMBRE DEL ENTE PÚBLICO	CLASIFICACIÓN DEL ENTE EN SEVAC	RESULTADO GLOBAL	A. REGISTROS CONTABLES	B. REGISTROS PRESUPUESTARIOS	C. REGISTROS ADMINISTRATIVOS	D. TRANSPARENCIA
UNIVERSIDAD TECNOLÓGICA DE ORIENTAL	PARAESTATALES	100.00%	100.00%	100.00%	100.00%	100.00%
UNIVERSIDAD TECNOLÓGICA DE PUEBLA	PARAESTATALES	100.00%	100.00%	100.00%	100.00%	100.00%
UNIVERSIDAD TECNOLÓGICA DE TECAMACHALCO	PARAESTATALES	99.69%	99.57%	100.00%	99.23%	100.00%
UNIVERSIDAD TECNOLÓGICA DE TEHUACÁN	PARAESTATALES	99.71%	100.00%	100.00%	98.57%	100.00%
UNIVERSIDAD TECNOLÓGICA DE XICOTEPEC DE JUÁREZ	PARAESTATALES	100.00%	100.00%	100.00%	100.00%	100.00%
21-001 ACAJETE	MUNICIPIOS MAYORES	100.00%	100.00%	100.00%	100.00%	100.00%
21-002 ACATENO	MUNICIPIOS MAYORES	88.50%	100.00%	100.00%	100.00%	61.67%
21-003 ACATLÁN	MUNICIPIOS MAYORES	99.60%	100.00%	100.00%	100.00%	98.67%
21-004 ACATZINGO	MUNICIPIOS MAYORES	99.10%	97.00%	100.00%	100.00%	100.00%
21-005 ACTEOPAN	MUNICIPIOS MAYORES	97.29%	100.00%	100.00%	98.46%	92.00%
21-006 AHUACATLÁN	MUNICIPIOS MAYORES	100.00%	100.00%	100.00%	100.00%	100.00%
21-007 AHUATLÁN	MUNICIPIOS MAYORES	100.00%	100.00%	100.00%	100.00%	100.00%
21-008 AHUAZOTEPEC	MUNICIPIOS MAYORES	97.70%	100.00%	100.00%	91.50%	98.00%
21-009 AHUEHUETITLA	MUNICIPIOS MAYORES	100.00%	100.00%	100.00%	100.00%	100.00%
21-010 AJALPAN	MUNICIPIOS MAYORES	100.00%	100.00%	100.00%	100.00%	100.00%
21-011 ALBINO ZERTUCHE	MUNICIPIOS MAYORES	71.11%	97.00%	86.67%	34.62%	59.17%
21-012 ALJOJUCA	MUNICIPIOS MAYORES	100.00%	100.00%	100.00%	100.00%	100.00%
21-013 ALTEPEXI	MUNICIPIOS MAYORES	78.80%	88.00%	100.00%	37.02%	83.33%
21-014 AMIXTLÁN	MUNICIPIOS MAYORES	94.43%	100.00%	100.00%	89.90%	88.17%
21-015 AMOZOC	MUNICIPIOS MAYORES	100.00%	100.00%	100.00%	100.00%	100.00%
21-016 AQUIXTLA	MUNICIPIOS MAYORES	100.00%	100.00%	100.00%	100.00%	100.00%
21-017 ATEMPAN	MUNICIPIOS MAYORES	100.00%	100.00%	100.00%	100.00%	100.00%
21-018 ATEXCAL	MUNICIPIOS MAYORES	100.00%	100.00%	100.00%	100.00%	100.00%
21-019 ATLIXCO	MUNICIPIOS MAYORES	100.00%	100.00%	100.00%	100.00%	100.00%
21-020 ATOYATEMPAN	MUNICIPIOS MAYORES	100.00%	100.00%	100.00%	100.00%	100.00%
21-021 ATZALA	MUNICIPIOS MAYORES	100.00%	100.00%	100.00%	100.00%	100.00%
21-022 ATZITZIHUACÁN	MUNICIPIOS MAYORES	100.00%	100.00%	100.00%	100.00%	100.00%
21-023 ATZITZINTLA	MUNICIPIOS MAYORES	100.00%	100.00%	100.00%	100.00%	100.00%
21-024 AXUTLA	MUNICIPIOS MAYORES	100.00%	100.00%	100.00%	100.00%	100.00%
21-025 AYOTOXCO DE GUERRERO	MUNICIPIOS MAYORES	32.05%	27.00%	50.00%	0.00%	46.50%
21-026 CALPAN	MUNICIPIOS MAYORES	79.17%	99.60%	100.00%	37.69%	72.50%
21-027 CALTEPEC	MUNICIPIOS MAYORES	86.25%	94.40%	99.57%	50.10%	93.33%
21-028 CAMOCUAUTLA	MUNICIPIOS MAYORES	100.00%	100.00%	100.00%	100.00%	100.00%
21-029 CAXHUACAN	MUNICIPIOS MAYORES	100.00%	100.00%	100.00%	100.00%	100.00%
21-030 COATEPEC	MUNICIPIOS MAYORES	100.00%	100.00%	100.00%	100.00%	100.00%



RESULTADOS DEL SEGUNDO PERIODO 2024
PUEBLA

NOMBRE DEL ENTE PÚBLICO	CLASIFICACIÓN DEL ENTE EN SEVAC	RESULTADO GLOBAL	A. REGISTROS CONTABLES	B. REGISTROS PRESUPUESTARIOS	C. REGISTROS ADMINISTRATIVOS	D. TRANSPARENCIA
21-031 COATZINGO	MUNICIPIOS MAYORES	100.00%	100.00%	100.00%	100.00%	100.00%
21-032 COHETZALA	MUNICIPIOS MAYORES	84.76%	100.00%	100.00%	85.29%	59.00%
21-033 COHUECAN	MUNICIPIOS MAYORES	100.00%	100.00%	100.00%	100.00%	100.00%
21-034 CORONANGO	MUNICIPIOS MAYORES	100.00%	100.00%	100.00%	100.00%	100.00%
21-035 COXCATLÁN	MUNICIPIOS MAYORES	100.00%	100.00%	100.00%	100.00%	100.00%
21-036 COYOMEAPAN	MUNICIPIOS MAYORES	100.00%	100.00%	100.00%	100.00%	100.00%
21-037 COYOTEPEC	MUNICIPIOS MAYORES	99.50%	100.00%	100.00%	97.50%	100.00%
21-038 CUAPIAXTLA DE MADERO	MUNICIPIOS MAYORES	100.00%	100.00%	100.00%	100.00%	100.00%
21-039 CUAUTEMPAN	MUNICIPIOS MAYORES	99.04%	98.40%	99.14%	98.46%	100.00%
21-040 CUAUTINCHÁN	MUNICIPIOS MAYORES	100.00%	100.00%	100.00%	100.00%	100.00%
21-041 CUAUTLANCINGO	MUNICIPIOS MAYORES	100.00%	100.00%	100.00%	100.00%	100.00%
21-042 CUAYUCA DE ANDRADE	MUNICIPIOS MAYORES	97.00%	100.00%	100.00%	100.00%	90.00%
21-043 CUETZALAN DEL PROGRESO	MUNICIPIOS MAYORES	83.60%	91.00%	63.90%	72.12%	97.00%
21-044 CUYOACO	MUNICIPIOS MAYORES	99.47%	100.00%	97.33%	100.00%	100.00%
21-045 CHALCHICOMULA DE SESMA	MUNICIPIOS MAYORES	100.00%	100.00%	100.00%	100.00%	100.00%
21-046 CHAPULCO	MUNICIPIOS MAYORES	95.00%	100.00%	100.00%	100.00%	83.33%
21-047 CHIAUTLA	MUNICIPIOS MAYORES	99.29%	100.00%	100.00%	96.44%	100.00%
21-048 CHIAUTZINGO	MUNICIPIOS MAYORES	100.00%	100.00%	100.00%	100.00%	100.00%
21-049 CHICONCUAUTLA	MUNICIPIOS MAYORES	100.00%	100.00%	100.00%	100.00%	100.00%
21-050 CHICHQUILA	MUNICIPIOS MAYORES	100.00%	100.00%	100.00%	100.00%	100.00%
21-051 CHIETLA	MUNICIPIOS MAYORES	93.11%	96.40%	100.00%	97.69%	82.17%
21-052 CHIGMECATITLÁN	MUNICIPIOS MAYORES	100.00%	100.00%	100.00%	100.00%	100.00%
21-053 CHIGNAHUAPAN	MUNICIPIOS MAYORES	100.00%	100.00%	100.00%	100.00%	100.00%
21-054 CHIGNAUTLA	MUNICIPIOS MAYORES	100.00%	100.00%	100.00%	100.00%	100.00%
21-055 CHILA	MUNICIPIOS MAYORES	94.67%	87.13%	92.67%	100.00%	100.00%
21-056 CHILA DE LA SAL	MUNICIPIOS MAYORES	94.55%	95.20%	93.74%	87.21%	99.33%
21-057 HONEY	MUNICIPIOS MAYORES	100.00%	100.00%	100.00%	100.00%	100.00%
21-058 CHILCHOTLA	MUNICIPIOS MAYORES	92.98%	100.00%	100.00%	98.46%	77.62%
21-059 CHINANTLA	MUNICIPIOS MAYORES	96.60%	100.00%	100.00%	90.00%	95.33%
21-060 DOMINGO ARENAS	MUNICIPIOS MAYORES	100.00%	100.00%	100.00%	100.00%	100.00%
21-061 ELOXOCHITLÁN	MUNICIPIOS MAYORES	94.50%	100.00%	100.00%	87.50%	90.00%
21-062 EPATLÁN	MUNICIPIOS MAYORES	91.06%	99.20%	100.00%	100.00%	71.00%
21-063 ESPERANZA	MUNICIPIOS MAYORES	100.00%	100.00%	100.00%	100.00%	100.00%
21-064 FRANCISCO Z. MENA	MUNICIPIOS MAYORES	26.19%	22.00%	67.20%	30.77%	0.00%
21-065 GENERAL FELIPE ÁNGELES	MUNICIPIOS MAYORES	100.00%	100.00%	100.00%	100.00%	100.00%



RESULTADOS DEL SEGUNDO PERIODO 2024
PUEBLA

NOMBRE DEL ENTE PÚBLICO	CLASIFICACIÓN DEL ENTE EN SEVAC	RESULTADO GLOBAL	A. REGISTROS CONTABLES	B. REGISTROS PRESUPUESTARIOS	C. REGISTROS ADMINISTRATIVOS	D. TRANSPARENCIA
21-066 GUADALUPE	MUNICIPIOS MAYORES	73.06%	89.40%	96.80%	17.79%	77.74%
21-067 GUADALUPE VICTORIA	MUNICIPIOS MAYORES	100.00%	100.00%	100.00%	100.00%	100.00%
21-068 HERMENEGILDO GALEANA	MUNICIPIOS MAYORES	100.00%	100.00%	100.00%	100.00%	100.00%
21-069 HUAQUECHULA	MUNICIPIOS MAYORES	98.65%	99.40%	94.17%	100.00%	100.00%
21-070 HUATLATLAUCA	MUNICIPIOS MAYORES	100.00%	100.00%	100.00%	100.00%	100.00%
21-071 HUAUCHINANGO	MUNICIPIOS MAYORES	100.00%	100.00%	100.00%	100.00%	100.00%
21-072 HUEHUETLA	MUNICIPIOS MAYORES	88.00%	96.67%	100.00%	75.00%	80.00%
21-073 HUEHUETLÁN EL CHICO	MUNICIPIOS MAYORES	97.05%	100.00%	100.00%	91.25%	96.00%
21-074 HUEJOTZINGO	MUNICIPIOS MAYORES	99.85%	100.00%	100.00%	99.23%	100.00%
21-075 HUEYAPAN	MUNICIPIOS MAYORES	85.43%	95.60%	94.67%	84.23%	69.90%
21-076 HUEYTAMALCO	MUNICIPIOS MAYORES	64.08%	96.00%	41.86%	50.10%	56.31%
21-077 HUEYTLALPAN	MUNICIPIOS MAYORES	100.00%	100.00%	100.00%	100.00%	100.00%
21-078 HUITZILAN DE SERDÁN	MUNICIPIOS MAYORES	100.00%	100.00%	100.00%	100.00%	100.00%
21-079 HUITZILTEPEC	MUNICIPIOS MAYORES	13.13%	36.00%	6.67%	0.00%	3.33%
21-080 ATLEQUIZAYAN	MUNICIPIOS MAYORES	100.00%	100.00%	100.00%	100.00%	100.00%
21-081 IXCAMILPA DE GUERRERO	MUNICIPIOS MAYORES	100.00%	100.00%	100.00%	100.00%	100.00%
21-082 IXCAQUITLA	MUNICIPIOS MAYORES	99.00%	100.00%	100.00%	100.00%	96.67%
21-083 IXTACAMAXITLÁN	MUNICIPIOS MAYORES	100.00%	100.00%	100.00%	100.00%	100.00%
21-084 IXTEPEC	MUNICIPIOS MAYORES	100.00%	100.00%	100.00%	100.00%	100.00%
21-085 IZÚCAR DE MATAMOROS	MUNICIPIOS MAYORES	100.00%	100.00%	100.00%	100.00%	100.00%
21-086 JALPAN	MUNICIPIOS MAYORES	100.00%	100.00%	100.00%	100.00%	100.00%
21-087 JOLALPAN	MUNICIPIOS MAYORES	97.00%	100.00%	100.00%	100.00%	90.00%
21-088 JONOTLA	MUNICIPIOS MAYORES	100.00%	100.00%	100.00%	100.00%	100.00%
21-089 JOPALA	MUNICIPIOS MAYORES	99.00%	100.00%	100.00%	100.00%	96.67%
21-090 JUAN C. BONILLA	MUNICIPIOS MAYORES	100.00%	100.00%	100.00%	100.00%	100.00%
21-091 JUAN GALINDO	MUNICIPIOS MAYORES	100.00%	100.00%	100.00%	100.00%	100.00%
21-092 JUAN N. MÉNDEZ	MUNICIPIOS MAYORES	63.47%	91.33%	97.86%	0.00%	55.00%
21-093 LAFRAGUA	MUNICIPIOS MAYORES	100.00%	100.00%	100.00%	100.00%	100.00%
21-094 LIBRES	MUNICIPIOS MAYORES	100.00%	100.00%	100.00%	100.00%	100.00%
21-095 LA MAGDALENA TLATLAUQUITEPEC	MUNICIPIOS MAYORES	33.09%	60.14%	70.24%	5.00%	0.00%
21-096 MAZAPILTEPEC DE JUÁREZ	MUNICIPIOS MAYORES	100.00%	100.00%	100.00%	100.00%	100.00%
21-097 MIXTLA	MUNICIPIOS MAYORES	100.00%	100.00%	100.00%	100.00%	100.00%
21-098 MOLCAXAC	MUNICIPIOS MAYORES	95.17%	99.20%	94.75%	89.81%	95.00%
21-099 CAÑADA MORELOS	MUNICIPIOS MAYORES	97.87%	100.00%	99.14%	95.19%	96.67%
21-100 NAUPAN	MUNICIPIOS MAYORES	100.00%	100.00%	100.00%	100.00%	100.00%



RESULTADOS DEL SEGUNDO PERIODO 2024
PUEBLA

NOMBRE DEL ENTE PÚBLICO	CLASIFICACIÓN DEL ENTE EN SEVAC	RESULTADO GLOBAL	A. REGISTROS CONTABLES	B. REGISTROS PRESUPUESTARIOS	C. REGISTROS ADMINISTRATIVOS	D. TRANSPARENCIA
21-101 NAUZONTLA	MUNICIPIOS MAYORES	100.00%	100.00%	100.00%	100.00%	100.00%
21-102 NEALTICAN	MUNICIPIOS MAYORES	99.76%	99.20%	100.00%	100.00%	100.00%
21-103 NICOLÁS BRAVO	MUNICIPIOS MAYORES	100.00%	100.00%	100.00%	100.00%	100.00%
21-104 NOPALUCAN	MUNICIPIOS MAYORES	100.00%	100.00%	100.00%	100.00%	100.00%
21-105 OCOTEPEC	MUNICIPIOS MAYORES	100.00%	100.00%	100.00%	100.00%	100.00%
21-106 OCOYUCAN	MUNICIPIOS MAYORES	100.00%	100.00%	100.00%	100.00%	100.00%
21-107 OLINTLA	MUNICIPIOS MAYORES	100.00%	100.00%	100.00%	100.00%	100.00%
21-108 ORIENTAL	MUNICIPIOS MAYORES	98.00%	100.00%	100.00%	100.00%	93.33%
21-109 PAHUATLÁN	MUNICIPIOS MAYORES	100.00%	100.00%	100.00%	100.00%	100.00%
21-110 PALMAR DE BRAVO	MUNICIPIOS MAYORES	100.00%	100.00%	100.00%	100.00%	100.00%
21-111 PANTEPEC	MUNICIPIOS MAYORES	100.00%	100.00%	100.00%	100.00%	100.00%
21-112 PETLALCINGO	MUNICIPIOS MAYORES	100.00%	100.00%	100.00%	100.00%	100.00%
21-113 PIAXTLA	MUNICIPIOS MAYORES	100.00%	100.00%	100.00%	100.00%	100.00%
21-114 PUEBLA	MUNICIPIOS MAYORES	100.00%	100.00%	100.00%	100.00%	100.00%
21-115 QUECHOLAC	MUNICIPIOS MAYORES	99.85%	100.00%	100.00%	99.23%	100.00%
21-116 QUIMIXTLÁN	MUNICIPIOS MAYORES	100.00%	100.00%	100.00%	100.00%	100.00%
21-117 RAFAEL LARA GRAJALES	MUNICIPIOS MAYORES	100.00%	100.00%	100.00%	100.00%	100.00%
21-118 LOS REYES DE JUÁREZ	MUNICIPIOS MAYORES	100.00%	100.00%	100.00%	100.00%	100.00%
21-119 SAN ANDRÉS CHOLULA	MUNICIPIOS MAYORES	100.00%	100.00%	100.00%	100.00%	100.00%
21-120 SAN ANTONIO CAÑADA	MUNICIPIOS MAYORES	100.00%	100.00%	100.00%	100.00%	100.00%
21-121 SAN DIEGO LA MESA TOCHIMILTZINGO	MUNICIPIOS MAYORES	100.00%	100.00%	100.00%	100.00%	100.00%
21-122 SAN FELIPE TEOTLALCINGO	MUNICIPIOS MAYORES	83.60%	98.80%	100.00%	79.81%	60.00%
21-123 SAN FELIPE TEPATLÁN	MUNICIPIOS MAYORES	100.00%	100.00%	100.00%	100.00%	100.00%
21-124 SAN GABRIEL CHILAC	MUNICIPIOS MAYORES	99.80%	99.33%	100.00%	100.00%	100.00%
21-125 SAN GREGORIO ATZOMPA	MUNICIPIOS MAYORES	100.00%	100.00%	100.00%	100.00%	100.00%
21-126 SAN JERÓNIMO TECUANIPAN	MUNICIPIOS MAYORES	99.23%	100.00%	100.00%	96.15%	100.00%
21-127 SAN JERÓNIMO XAYACATLÁN	MUNICIPIOS MAYORES	100.00%	100.00%	100.00%	100.00%	100.00%
21-128 SAN JOSÉ CHIAPA	MUNICIPIOS MAYORES	100.00%	100.00%	100.00%	100.00%	100.00%
21-129 SAN JOSÉ MIAHUATLÁN	MUNICIPIOS MAYORES	100.00%	100.00%	100.00%	100.00%	100.00%
21-130 SAN JUAN ATENCO	MUNICIPIOS MAYORES	100.00%	100.00%	100.00%	100.00%	100.00%
21-131 SAN JUAN ATZOMPA	MUNICIPIOS MAYORES	100.00%	100.00%	100.00%	100.00%	100.00%
21-132 SAN MARTÍN TEXMELUCAN	MUNICIPIOS MAYORES	100.00%	100.00%	100.00%	100.00%	100.00%
21-133 SAN MARTÍN TOTOLTEPEC	MUNICIPIOS MAYORES	100.00%	100.00%	100.00%	100.00%	100.00%
21-134 SAN MATÍAS TLALANCALECA	MUNICIPIOS MAYORES	100.00%	100.00%	100.00%	100.00%	100.00%
21-135 SAN MIGUEL IXITLÁN	MUNICIPIOS MAYORES	100.00%	100.00%	100.00%	100.00%	100.00%



RESULTADOS DEL SEGUNDO PERIODO 2024
PUEBLA

NOMBRE DEL ENTE PÚBLICO	CLASIFICACIÓN DEL ENTE EN SEVAC	RESULTADO GLOBAL	A. REGISTROS CONTABLES	B. REGISTROS PRESUPUESTARIOS	C. REGISTROS ADMINISTRATIVOS	D. TRANSPARENCIA
21-136 SAN MIGUEL XOXTLA	MUNICIPIOS MAYORES	84.66%	93.40%	85.42%	75.29%	81.67%
21-137 SAN NICOLÁS BUENOS AIRES	MUNICIPIOS MAYORES	100.00%	100.00%	100.00%	100.00%	100.00%
21-138 SAN NICOLÁS DE LOS RANCHOS	MUNICIPIOS MAYORES	100.00%	100.00%	100.00%	100.00%	100.00%
21-139 SAN PABLO ANICANO	MUNICIPIOS MAYORES	99.82%	99.40%	100.00%	100.00%	100.00%
21-140 SAN PEDRO CHOLULA	MUNICIPIOS MAYORES	100.00%	100.00%	100.00%	100.00%	100.00%
21-141 SAN PEDRO YELOIXTLAHUACA	MUNICIPIOS MAYORES	100.00%	100.00%	100.00%	100.00%	100.00%
21-142 SAN SALVADOR EL SECO	MUNICIPIOS MAYORES	100.00%	100.00%	100.00%	100.00%	100.00%
21-143 SAN SALVADOR EL VERDE	MUNICIPIOS MAYORES	100.00%	100.00%	100.00%	100.00%	100.00%
21-144 SAN SALVADOR HUIXCOLOTLA	MUNICIPIOS MAYORES	90.49%	98.00%	93.33%	84.62%	85.00%
21-145 SAN SEBASTIÁN TLACOTEPEC	MUNICIPIOS MAYORES	100.00%	100.00%	100.00%	100.00%	100.00%
21-146 SANTA CATARINA TLALTEMPAN	MUNICIPIOS MAYORES	99.40%	98.00%	100.00%	100.00%	100.00%
21-147 SANTA INÉS AHUATEMPAN	MUNICIPIOS MAYORES	100.00%	100.00%	100.00%	100.00%	100.00%
21-148 SANTA ISABEL CHOLULA	MUNICIPIOS MAYORES	100.00%	100.00%	100.00%	100.00%	100.00%
21-149 SANTIAGO MIAHUATLÁN	MUNICIPIOS MAYORES	99.00%	96.67%	100.00%	100.00%	100.00%
21-150 HUEHUETLÁN EL GRANDE	MUNICIPIOS MAYORES	100.00%	100.00%	100.00%	100.00%	100.00%
21-151 SANTO TOMÁS HUEYOTLIPAN	MUNICIPIOS MAYORES	88.90%	100.00%	100.00%	62.50%	88.00%
21-152 SOLTEPEC	MUNICIPIOS MAYORES	100.00%	100.00%	100.00%	100.00%	100.00%
21-153 TECALI DE HERRERA	MUNICIPIOS MAYORES	100.00%	100.00%	100.00%	100.00%	100.00%
21-154 TECAMACHALCO	MUNICIPIOS MAYORES	98.70%	98.00%	100.00%	100.00%	97.67%
21-155 TECOMATLÁN	MUNICIPIOS MAYORES	53.08%	71.60%	40.05%	17.79%	66.79%
21-156 TEHUACAN	MUNICIPIOS MAYORES	99.60%	98.67%	100.00%	100.00%	100.00%
21-157 TEHUITZINGO	MUNICIPIOS MAYORES	100.00%	100.00%	100.00%	100.00%	100.00%
21-158 TENAMPULCO	MUNICIPIOS MAYORES	100.00%	100.00%	100.00%	100.00%	100.00%
21-159 TEOPANTLÁN	MUNICIPIOS MAYORES	100.00%	100.00%	100.00%	100.00%	100.00%
21-160 TEOTLALCO	MUNICIPIOS MAYORES	95.06%	95.20%	95.95%	100.00%	91.02%
21-161 TEPANCO DE LÓPEZ	MUNICIPIOS MAYORES	100.00%	100.00%	100.00%	100.00%	100.00%
21-162 TEPANGO DE RODRÍGUEZ	MUNICIPIOS MAYORES	100.00%	100.00%	100.00%	100.00%	100.00%
21-163 TEPATLAXCO DE HIDALGO	MUNICIPIOS MAYORES	100.00%	100.00%	100.00%	100.00%	100.00%
21-164 TEPEACA	MUNICIPIOS MAYORES	100.00%	100.00%	100.00%	100.00%	100.00%
21-165 TEPEMAXALCO	MUNICIPIOS MAYORES	76.70%	91.40%	92.42%	38.46%	77.00%
21-166 TEPEOJUMA	MUNICIPIOS MAYORES	60.31%	55.33%	70.83%	50.19%	65.00%
21-167 TEPETZINTLA	MUNICIPIOS MAYORES	100.00%	100.00%	100.00%	100.00%	100.00%
21-168 TEPEXCO	MUNICIPIOS MAYORES	81.76%	99.20%	98.83%	52.40%	72.50%
21-169 TEPEXI DE RODRÍGUEZ	MUNICIPIOS MAYORES	83.41%	83.84%	100.00%	47.50%	95.87%
21-170 TEPEYAHUALCO	MUNICIPIOS MAYORES	100.00%	100.00%	100.00%	100.00%	100.00%



RESULTADOS DEL SEGUNDO PERIODO 2024
PUEBLA

NOMBRE DEL ENTE PÚBLICO	CLASIFICACIÓN DEL ENTE EN SEVAC	RESULTADO GLOBAL	A. REGISTROS CONTABLES	B. REGISTROS PRESUPUESTARIOS	C. REGISTROS ADMINISTRATIVOS	D. TRANSPARENCIA
21-171 TEPEYAHUALCO DE CUAUHTÉMOC	MUNICIPIOS MAYORES	100.00%	100.00%	100.00%	100.00%	100.00%
21-172 TETELA DE OCAMPO	MUNICIPIOS MAYORES	100.00%	100.00%	100.00%	100.00%	100.00%
21-173 TETELES DE AVILA CASTILLO	MUNICIPIOS MAYORES	90.91%	93.67%	94.08%	96.73%	82.14%
21-174 TEZIUTLÁN	MUNICIPIOS MAYORES	100.00%	100.00%	100.00%	100.00%	100.00%
21-175 TIANGUISMANALCO	MUNICIPIOS MAYORES	100.00%	100.00%	100.00%	100.00%	100.00%
21-176 TILAPA	MUNICIPIOS MAYORES	100.00%	100.00%	100.00%	100.00%	100.00%
21-177 TLACOTEPEC DE BENITO JUÁREZ	MUNICIPIOS MAYORES	100.00%	100.00%	100.00%	100.00%	100.00%
21-178 TLACUILOTEPEC	MUNICIPIOS MAYORES	100.00%	100.00%	100.00%	100.00%	100.00%
21-179 TLACHICHUCA	MUNICIPIOS MAYORES	100.00%	100.00%	100.00%	100.00%	100.00%
21-180 TLAHUAPAN	MUNICIPIOS MAYORES	99.00%	100.00%	100.00%	100.00%	96.67%
21-181 TLALTENANGO	MUNICIPIOS MAYORES	100.00%	100.00%	100.00%	100.00%	100.00%
21-182 TLANEPANTLA	MUNICIPIOS MAYORES	95.00%	100.00%	100.00%	100.00%	83.33%
21-183 TLAOLA	MUNICIPIOS MAYORES	100.00%	100.00%	100.00%	100.00%	100.00%
21-184 TLPACOYA	MUNICIPIOS MAYORES	100.00%	100.00%	100.00%	100.00%	100.00%
21-185 TLPANALÁ	MUNICIPIOS MAYORES	42.74%	65.20%	96.69%	19.23%	0.00%
21-186 TLATLAUQUITEPEC	MUNICIPIOS MAYORES	100.00%	100.00%	100.00%	100.00%	100.00%
21-187 TLAXCO	MUNICIPIOS MAYORES	100.00%	100.00%	100.00%	100.00%	100.00%
21-188 TOCHIMILCO	MUNICIPIOS MAYORES	100.00%	100.00%	100.00%	100.00%	100.00%
21-189 TOCHTEPEC	MUNICIPIOS MAYORES	100.00%	100.00%	100.00%	100.00%	100.00%
21-190 TOTOLTEPEC DE GUERRERO	MUNICIPIOS MAYORES	78.36%	98.00%	83.75%	73.56%	58.33%
21-191 TULCINGO	MUNICIPIOS MAYORES	95.75%	100.00%	100.00%	100.00%	85.83%
21-192 TUZAMAPAN DE GALEANA	MUNICIPIOS MAYORES	100.00%	100.00%	100.00%	100.00%	100.00%
21-193 TZICATLACOYAN	MUNICIPIOS MAYORES	100.00%	100.00%	100.00%	100.00%	100.00%
21-194 VENUSTIANO CARRANZA	MUNICIPIOS MAYORES	100.00%	100.00%	100.00%	100.00%	100.00%
21-195 VICENTE GUERRERO	MUNICIPIOS MAYORES	99.80%	99.33%	100.00%	100.00%	100.00%
21-196 XAYACATLÁN DE BRAVO	MUNICIPIOS MAYORES	99.10%	100.00%	100.00%	100.00%	97.00%
21-197 XICOTEPEC	MUNICIPIOS MAYORES	100.00%	100.00%	100.00%	100.00%	100.00%
21-198 XICOTLÁN	MUNICIPIOS MAYORES	93.22%	97.00%	100.00%	86.83%	89.17%
21-199 XIUTETELCO	MUNICIPIOS MAYORES	100.00%	100.00%	100.00%	100.00%	100.00%
21-200 XOCHIAPULCO	MUNICIPIOS MAYORES	83.86%	87.20%	94.17%	73.08%	80.83%
21-201 XOCHILTEPEC	MUNICIPIOS MAYORES	100.00%	100.00%	100.00%	100.00%	100.00%
21-202 XOCHITLÁN DE VICENTE SUÁREZ	MUNICIPIOS MAYORES	69.08%	85.87%	43.58%	31.54%	94.33%
21-203 XOCHITLÁN TODOS SANTOS	MUNICIPIOS MAYORES	100.00%	100.00%	100.00%	100.00%	100.00%
21-204 YAONÁHUAC	MUNICIPIOS MAYORES	99.13%	97.60%	100.00%	99.23%	100.00%
21-205 YEHUALTEPEC	MUNICIPIOS MAYORES	89.53%	90.93%	97.65%	92.60%	80.67%



RESULTADOS DEL SEGUNDO PERIODO 2024
PUEBLA

NOMBRE DEL ENTE PÚBLICO	CLASIFICACIÓN DEL ENTE EN SEVAC	RESULTADO GLOBAL	A. REGISTROS CONTABLES	B. REGISTROS PRESUPUESTARIOS	C. REGISTROS ADMINISTRATIVOS	D. TRANSPARENCIA
21-206 ZACAPALA	MUNICIPIOS MAYORES	99.00%	100.00%	100.00%	100.00%	96.67%
21-207 ZACAPOAXTLA	MUNICIPIOS MAYORES	99.45%	99.20%	100.00%	98.46%	100.00%
21-208 ZACATLÁN	MUNICIPIOS MAYORES	100.00%	100.00%	100.00%	100.00%	100.00%
21-209 ZAPOTITLÁN	MUNICIPIOS MAYORES	100.00%	100.00%	100.00%	100.00%	100.00%
21-210 ZAPOTITLÁN DE MÉNDEZ	MUNICIPIOS MAYORES	80.66%	94.00%	81.61%	61.92%	79.17%
21-211 ZARAGOZA	MUNICIPIOS MAYORES	100.00%	100.00%	100.00%	100.00%	100.00%
21-212 ZAUTLA	MUNICIPIOS MAYORES	100.00%	100.00%	100.00%	100.00%	100.00%
21-213 ZIHUATEUTLA	MUNICIPIOS MAYORES	98.40%	100.00%	100.00%	100.00%	94.67%
21-214 ZINACATEPEC	MUNICIPIOS MAYORES	100.00%	100.00%	100.00%	100.00%	100.00%
21-215 ZONGOZOTLA	MUNICIPIOS MAYORES	83.40%	96.67%	100.00%	43.27%	85.83%
21-216 ZOQUIAPAN	MUNICIPIOS MAYORES	99.07%	97.20%	99.57%	100.00%	100.00%
21-217 ZOQUITLÁN	MUNICIPIOS MAYORES	95.61%	100.00%	100.00%	80.29%	98.50%
EMPRESA DE SERVICIOS DE AGUA POTABLE Y ALCANTARILLADO DE HUAUCHINANGO	PARAMUNICIPALES MAYORES	100.00%	100.00%	100.00%	100.00%	100.00%
INDUSTRIAL DE ABASTOS PUEBLA	PARAMUNICIPALES MAYORES	96.94%	100.00%	100.00%	92.18%	94.00%
INSTITUTO DE LA JUVENTUD DEL MUNICIPIO DE PUEBLA	PARAMUNICIPALES MAYORES	100.00%	100.00%	100.00%	100.00%	100.00%
INSTITUTO MUNICIPAL DE ARTE Y CULTURA DE PUEBLA	PARAMUNICIPALES MAYORES	100.00%	100.00%	100.00%	100.00%	100.00%
INSTITUTO MUNICIPAL DE PLANEACIÓN	PARAMUNICIPALES MAYORES	100.00%	100.00%	100.00%	100.00%	100.00%
INSTITUTO MUNICIPAL DEL DEPORTE DE PUEBLA	PARAMUNICIPALES MAYORES	100.00%	100.00%	100.00%	100.00%	100.00%
ORGANISMO OPERADOR DE LOS SERVICIOS DE AGUA POTABLE Y ALCANTARILLADO DEL MUNICIPIO DE TEHUACÁN	PARAMUNICIPALES MAYORES	100.00%	100.00%	100.00%	100.00%	100.00%
ORGANISMO OPERADOR DEL SERVICIO DE LIMPIA DE TEHUACÁN	PARAMUNICIPALES MAYORES	96.33%	96.67%	100.00%	100.00%	90.00%
ORGANISMO OPERADOR DEL SERVICIO DE LIMPIA DEL MUNICIPIO DE PUEBLA	PARAMUNICIPALES MAYORES	100.00%	100.00%	100.00%	100.00%	100.00%
ORGANISMO OPERADOR DEL SERVICIO DE LIMPIA DEL MUNICIPIO DE SAN PEDRO CHOLULA	PARAMUNICIPALES MAYORES	90.67%	99.05%	100.00%	100.00%	64.00%
RASTRO REGIONAL ZACATLÁN-CHIGNAHUAPAN	PARAMUNICIPALES MAYORES	100.00%	100.00%	100.00%	100.00%	100.00%
SISTEMA OPERADOR DE AGUA POTABLE Y ALCANTARILLADO DE IXCAQUIXTLA	PARAMUNICIPALES MAYORES	60.42%	61.20%	60.00%	60.00%	60.00%
SISTEMA OPERADOR DE AGUA POTABLE Y ALCANTARILLADO DEL MUNICIPIO DE CHALCHICOMULA DE SESMA	PARAMUNICIPALES MAYORES	100.00%	100.00%	100.00%	100.00%	100.00%
SISTEMA OPERADOR DE AGUA POTABLE Y ALCANTARILLADO DEL MUNICIPIO DE TECAMACHALCO	PARAMUNICIPALES MAYORES	100.00%	100.00%	100.00%	100.00%	100.00%
SISTEMA OPERADOR DE AGUA POTABLE Y ALCANTARILLADO DEL MUNICIPIO DE ZACAPOAXTLA	PARAMUNICIPALES MAYORES	98.63%	99.52%	97.43%	96.55%	100.00%
SISTEMA OPERADOR DE LOS SERVICIOS DE AGUA POTABLE Y ALCANTARILLADO DEL MUNICIPIO DE ACATZINGO DE HIDALGO PUE	PARAMUNICIPALES MAYORES	85.87%	99.52%	86.24%	85.64%	66.67%
SISTEMA OPERADOR DE LOS SERVICIOS DE AGUA POTABLE Y ALCANTARILLADO DE IZÚCAR DE MATAMOROS	PARAMUNICIPALES MAYORES	100.00%	100.00%	100.00%	100.00%	100.00%
SISTEMA OPERADOR DE LOS SERVICIOS DE AGUA POTABLE Y ALCANTARILLADO DE SAN SALVADOR HUIXCOLOTLA, PUEBLA	PARAMUNICIPALES MAYORES	100.00%	100.00%	100.00%	100.00%	100.00%
SISTEMA OPERADOR DE LOS SERVICIOS DE AGUA POTABLE Y ALCANTARILLADO DEL MUNICIPIO CUAUTLANCINGO	PARAMUNICIPALES MAYORES	99.77%	99.33%	100.00%	100.00%	100.00%
SISTEMA OPERADOR DE LOS SERVICIOS DE AGUA POTABLE Y ALCANTARILLADO DEL MUNICIPIO DE ACATLAN	PARAMUNICIPALES MAYORES	99.41%	98.32%	100.00%	100.00%	100.00%



RESULTADOS DEL SEGUNDO PERIODO 2024
PUEBLA

NOMBRE DEL ENTE PÚBLICO	CLASIFICACIÓN DEL ENTE EN SEVAC	RESULTADO GLOBAL	A. REGISTROS CONTABLES	B. REGISTROS PRESUPUESTARIOS	C. REGISTROS ADMINISTRATIVOS	D. TRANSPARENCIA
SISTEMA OPERADOR DE LOS SERVICIOS DE AGUA POTABLE Y ALCANTARILLADO DEL MUNICIPIO DE ATLIXCO	PARAMUNICIPALES MAYORES	100.00%	100.00%	100.00%	100.00%	100.00%
SISTEMA OPERADOR DE LOS SERVICIOS DE AGUA POTABLE Y ALCANTARILLADO DEL MUNICIPIO DE CHIGNAHUAPAN	PARAMUNICIPALES MAYORES	100.00%	100.00%	100.00%	100.00%	100.00%
SISTEMA OPERADOR DE LOS SERVICIOS DE AGUA POTABLE Y ALCANTARILLADO DEL MUNICIPIO DE GUADALUPE VICTORIA PUEBLA	PARAMUNICIPALES MAYORES	100.00%	100.00%	100.00%	100.00%	100.00%
SISTEMA OPERADOR DE LOS SERVICIOS DE AGUA POTABLE Y ALCANTARILLADO DEL MUNICIPIO DE HUEJOTZINGO	PARAMUNICIPALES MAYORES	98.00%	100.00%	100.00%	90.00%	100.00%
SISTEMA OPERADOR DE LOS SERVICIOS DE AGUA POTABLE Y ALCANTARILLADO DEL MUNICIPIO DE LIBRES	PARAMUNICIPALES MAYORES	100.00%	100.00%	100.00%	100.00%	100.00%
SISTEMA OPERADOR DE LOS SERVICIOS DE AGUA POTABLE Y ALCANTARILLADO DEL MUNICIPIO DE SAN MARTÍN TEXMELUCAN T	PARAMUNICIPALES MAYORES	100.00%	100.00%	100.00%	100.00%	100.00%
SISTEMA OPERADOR DE LOS SERVICIOS DE AGUA POTABLE Y ALCANTARILLADO DEL MUNICIPIO DE SAN PEDRO CHOLULA	PARAMUNICIPALES MAYORES	100.00%	100.00%	100.00%	100.00%	100.00%
SISTEMA OPERADOR DE LOS SERVICIOS DE AGUA POTABLE Y ALCANTARILLADO DEL MUNICIPIO DE TEPEACA DE NEGRETE, PUEBLA.	PARAMUNICIPALES MAYORES	100.00%	100.00%	100.00%	100.00%	100.00%
SISTEMA OPERADOR DE LOS SERVICIOS DE AGUA POTABLE Y ALCANTARILLADO DEL MUNICIPIO DE TEZIUTLAN,PUEBLA	PARAMUNICIPALES MAYORES	100.00%	100.00%	100.00%	100.00%	100.00%
SISTEMA OPERADOR DE LOS SERVICIOS DE AGUA POTABLE Y ALCANTARILLADO DEL MUNICIPIO DE TLACHICHUCA	PARAMUNICIPALES MAYORES	60.00%	60.00%	60.00%	60.00%	60.00%
SISTEMA OPERADOR DE LOS SERVICIOS DE AGUA POTABLE Y ALCANTARILLADO DEL MUNICIPIO DE TLATLAUQUITEPEC	PARAMUNICIPALES MAYORES	89.66%	97.14%	92.40%	60.91%	100.00%
SISTEMA OPERADOR DE LOS SERVICIOS DE AGUA POTABLE Y ALCANTARILLADO DEL MUNICIPIO DE XICOTEPEC DE JUÁREZ, PUE.	PARAMUNICIPALES MAYORES	100.00%	100.00%	100.00%	100.00%	100.00%
SISTEMA OPERADOR DE LOS SERVICIOS DE AGUA POTABLE Y ALCANTARILLADO DEL MUNICIPIO DE ZACATLÁN	PARAMUNICIPALES MAYORES	97.67%	93.33%	100.00%	100.00%	100.00%

NOMBRE DEL ENTE PÚBLICO	CLASIFICACIÓN DEL ENTE EN SEVAC	RESULTADO GLOBAL	A. REGISTROS CONTABLES	B. REGISTROS PRESUPUESTARIOS	C. REGISTROS ADMINISTRATIVOS	D. TRANSPARENCIA
PODER EJECUTIVO DEL ESTADO DE QUERÉTARO	PODER EJECUTIVO ESTATAL	100.00%	100.00%	100.00%	100.00%	100.00%
COMISIÓN DE TRANSPARENCIA, ACCESO A LA INFORMACIÓN PÚBLICA Y PROTECCIÓN DE DATOS PERSONALES DEL ESTADO DE QUERÉTARO	PODERES Y AUTÓNOMOS	100.00%	100.00%	100.00%	100.00%	100.00%
DEFENSORÍA DE LOS DERECHOS HUMANOS DE QUERÉTARO	PODERES Y AUTÓNOMOS	100.00%	100.00%	100.00%	100.00%	100.00%
ENTIDAD SUPERIOR DE FISCALIZACIÓN DEL ESTADO DE QUERÉTARO	PODERES Y AUTÓNOMOS	100.00%	100.00%	100.00%	100.00%	100.00%
FISCALÍA GENERAL DEL ESTADO DE QUERÉTARO	PODERES Y AUTÓNOMOS	100.00%	100.00%	100.00%	100.00%	100.00%
INSTITUTO ELECTORAL DEL ESTADO DE QUERÉTARO	PODERES Y AUTÓNOMOS	100.00%	100.00%	100.00%	100.00%	100.00%
PODER JUDICIAL DEL ESTADO DE QUERÉTARO	PODERES Y AUTÓNOMOS	100.00%	100.00%	100.00%	100.00%	100.00%
PODER LEGISLATIVO ESTATAL DE QUERÉTARO	PODERES Y AUTÓNOMOS	100.00%	100.00%	100.00%	100.00%	100.00%
TRIBUNAL DE CONCILIACIÓN Y ARBITRAJE DEL ESTADO DE QUERÉTARO	PODERES Y AUTÓNOMOS	100.00%	100.00%	100.00%	100.00%	100.00%
TRIBUNAL DE JUSTICIA ADMINISTRATIVA DEL ESTADO DE QUERÉTARO	PODERES Y AUTÓNOMOS	100.00%	100.00%	100.00%	100.00%	100.00%
TRIBUNAL ELECTORAL DEL ESTADO DE QUERÉTARO	PODERES Y AUTÓNOMOS	100.00%	100.00%	100.00%	100.00%	100.00%
AEROPUERTO INTERCONTINENTAL DE QUERÉTARO, S.A. DE C.V.	PARAESTATALES	98.96%	98.67%	100.00%	97.14%	100.00%
AGENCIA DE ENERGÍA DEL ESTADO DE QUERÉTARO	PARAESTATALES	99.61%	99.33%	100.00%	99.23%	100.00%
AGENCIA DE MOVILIDAD DEL ESTADO DE QUERÉTARO	PARAESTATALES	100.00%	100.00%	100.00%	100.00%	100.00%
CASA QUERETANA DE LAS ARTESANÍAS	PARAESTATALES	100.00%	100.00%	100.00%	100.00%	100.00%
CENTRO DE CAPACITACIÓN DEL PERSONAL OPERATIVO DEL TRANSPORTE DEL ESTADO DE QUERÉTARO	PARAESTATALES	99.73%	100.00%	98.67%	100.00%	100.00%
CENTRO DE CAPACITACIÓN, FORMACIÓN E INVESTIGACIÓN PARA LA SEGURIDAD DEL ESTADO DE QUERÉTARO	PARAESTATALES	100.00%	100.00%	100.00%	100.00%	100.00%
CENTRO DE CONCILIACIÓN LABORAL DEL ESTADO DE QUERÉTARO	PARAESTATALES	100.00%	100.00%	100.00%	100.00%	100.00%
CENTRO DE EVALUACIÓN Y CONTROL DE CONFIANZA DEL ESTADO DE QUERÉTARO	PARAESTATALES	100.00%	100.00%	100.00%	100.00%	100.00%
CENTRO DE INFORMACIÓN Y ANÁLISIS PARA LA SEGURIDAD DE QUERÉTARO	PARAESTATALES	100.00%	100.00%	100.00%	100.00%	100.00%
CENTRO DE PREVENCIÓN SOCIAL DEL DELITO Y LA VIOLENCIA EN EL ESTADO DE QUERÉTARO	PARAESTATALES	100.00%	100.00%	100.00%	100.00%	100.00%
CENTRO ESTATAL DE TRASPLANTES DE QUERÉTARO	PARAESTATALES	99.08%	97.80%	100.00%	99.23%	100.00%
COLEGIO DE BACHILLERES DEL ESTADO DE QUERÉTARO	PARAESTATALES	100.00%	100.00%	100.00%	100.00%	100.00%
COLEGIO DE EDUCACIÓN PROFESIONAL TÉCNICA DEL ESTADO DE QUERÉTARO	PARAESTATALES	100.00%	100.00%	100.00%	100.00%	100.00%
COLEGIO DE ESTUDIOS CIENTÍFICOS Y TECNOLÓGICOS DEL ESTADO DE QUERÉTARO	PARAESTATALES	100.00%	100.00%	100.00%	100.00%	100.00%
COMISIÓN ESTATAL DE AGUAS	PARAESTATALES	100.00%	100.00%	100.00%	100.00%	100.00%
COMISIÓN ESTATAL DE INFRAESTRUCTURA	PARAESTATALES	100.00%	100.00%	100.00%	100.00%	100.00%
COMISIÓN ESTATAL DEL SISTEMA PENITENCIARIO DE QUERÉTARO	PARAESTATALES	100.00%	100.00%	100.00%	100.00%	100.00%
COMISIÓN PARA EL FOMENTO ECONÓMICO DE LAS EMPRESAS DEL SECTOR INDUSTRIAL, COMERCIAL Y DE SERVICIOS DEL ESTADO DE QUERÉTARO	PARAESTATALES	100.00%	100.00%	100.00%	100.00%	100.00%
CONSEJO DE CIENCIA Y TECNOLOGÍA DEL ESTADO DE QUERÉTARO	PARAESTATALES	94.37%	94.35%	100.00%	81.76%	100.00%
FIDEICOMISO PROMOTOR DE PROYECTOS ECONÓMICOS Y DE BIENESTAR SOCIAL, QRONOS	PARAESTATALES	100.00%	100.00%	100.00%	100.00%	100.00%
FIDEICOMISO PROMOTOR DEL EMPLEO	PARAESTATALES	100.00%	100.00%	100.00%	100.00%	100.00%
INSTITUTO DE ARTES Y OFICIOS DE QUERÉTARO	PARAESTATALES	100.00%	100.00%	100.00%	100.00%	100.00%
INSTITUTO DE CAPACITACIÓN PARA EL TRABAJO DEL ESTADO DE QUERÉTARO	PARAESTATALES	100.00%	100.00%	100.00%	100.00%	100.00%
INSTITUTO DE INFRAESTRUCTURA FÍSICA EDUCATIVA DEL ESTADO DE QUERÉTARO	PARAESTATALES	100.00%	100.00%	100.00%	100.00%	100.00%



RESULTADOS DEL SEGUNDO PERIODO 2024
QUERÉTARO

NOMBRE DEL ENTE PÚBLICO	CLASIFICACIÓN DEL ENTE EN SEVAC	RESULTADO GLOBAL	A. REGISTROS CONTABLES	B. REGISTROS PRESUPUESTARIOS	C. REGISTROS ADMINISTRATIVOS	D. TRANSPARENCIA
INSTITUTO DE LA VIVIENDA DEL ESTADO DE QUERÉTARO	PARAESTATALES	100.00%	100.00%	100.00%	100.00%	100.00%
INSTITUTO DEL DEPORTE Y LA RECREACIÓN DEL ESTADO DE QUERÉTARO	PARAESTATALES	100.00%	100.00%	100.00%	100.00%	100.00%
INSTITUTO QUERETANO DE LAS MUJERES	PARAESTATALES	100.00%	100.00%	100.00%	100.00%	100.00%
INSTITUTO QUERETANO DEL EMPRENDIMIENTO Y LA INNOVACIÓN	PARAESTATALES	99.35%	100.00%	100.00%	99.23%	98.00%
PATRONATO DE LAS FIESTAS DEL ESTADO DE QUERÉTARO	PARAESTATALES	100.00%	100.00%	100.00%	100.00%	100.00%
PROCURADURÍA ESTATAL DE PROTECCIÓN AL MEDIO AMBIENTE Y DESARROLLO URBANO	PARAESTATALES	98.63%	96.96%	100.00%	98.46%	100.00%
RÉGIMEN ESTATAL DE PROTECCIÓN SOCIAL EN SALUD EN EL ESTADO DE QUERÉTARO	PARAESTATALES	99.53%	98.67%	100.00%	100.00%	100.00%
SECRETARÍA EJECUTIVA DEL SISTEMA ESTATAL ANTICORRUPCIÓN DE QUERÉTARO	PARAESTATALES	100.00%	100.00%	100.00%	100.00%	100.00%
SERVICIOS DE SALUD DEL ESTADO DE QUERÉTARO	PARAESTATALES	100.00%	100.00%	100.00%	100.00%	100.00%
SISTEMA ESTATAL DE COMUNICACIÓN CULTURAL Y EDUCATIVA (SECCE)	PARAESTATALES	100.00%	100.00%	100.00%	100.00%	100.00%
SISTEMA PARA EL DESARROLLO INTEGRAL DE LA FAMILIA DEL ESTADO DE QUERÉTARO (SISTEMA ESTATAL DIF QUERÉTARO)	PARAESTATALES	100.00%	100.00%	100.00%	100.00%	100.00%
UNIDAD DE SERVICIOS PARA LA EDUCACIÓN BÁSICA EN EL ESTADO DE QUERÉTARO (USEBEQ)	PARAESTATALES	100.00%	100.00%	100.00%	100.00%	100.00%
UNIVERSIDAD AERONÁUTICA EN QUERÉTARO	PARAESTATALES	100.00%	100.00%	100.00%	100.00%	100.00%
UNIVERSIDAD AUTÓNOMA DE QUERÉTARO	PARAESTATALES	100.00%	100.00%	100.00%	100.00%	100.00%
UNIVERSIDAD POLITÉCNICA DE QUERÉTARO	PARAESTATALES	100.00%	100.00%	100.00%	100.00%	100.00%
UNIVERSIDAD POLITÉCNICA DE SANTA ROSA JÁUREGUI	PARAESTATALES	100.00%	100.00%	100.00%	100.00%	100.00%
UNIVERSIDAD TECNOLÓGICA DE CORREGIDORA	PARAESTATALES	100.00%	100.00%	100.00%	100.00%	100.00%
UNIVERSIDAD TECNOLÓGICA DE QUERÉTARO	PARAESTATALES	100.00%	100.00%	100.00%	100.00%	100.00%
UNIVERSIDAD TECNOLÓGICA DE SAN JUAN DEL RÍO	PARAESTATALES	100.00%	100.00%	100.00%	100.00%	100.00%
22-001 AMEALCO DE BONFIL	MUNICIPIOS MAYORES	100.00%	100.00%	100.00%	100.00%	100.00%
22-002 PINAL DE AMOLES	MUNICIPIOS MAYORES	100.00%	100.00%	100.00%	100.00%	100.00%
22-003 ARROYO SECO	MUNICIPIOS MAYORES	100.00%	100.00%	100.00%	100.00%	100.00%
22-004 CADEREYTA DE MONTES	MUNICIPIOS MAYORES	100.00%	100.00%	100.00%	100.00%	100.00%
22-005 COLÓN	MUNICIPIOS MAYORES	100.00%	100.00%	100.00%	100.00%	100.00%
22-006 CORREGIDORA	MUNICIPIOS MAYORES	100.00%	100.00%	100.00%	100.00%	100.00%
22-007 EZEQUIEL MONTES	MUNICIPIOS MAYORES	100.00%	100.00%	100.00%	100.00%	100.00%
22-008 HUIMILPAN	MUNICIPIOS MAYORES	100.00%	100.00%	100.00%	100.00%	100.00%
22-009 JALPAN DE SERRA	MUNICIPIOS MAYORES	99.54%	100.00%	100.00%	97.69%	100.00%
22-010 LANDA DE MATAMOROS	MUNICIPIOS MAYORES	100.00%	100.00%	100.00%	100.00%	100.00%
22-011 EL MARQUÉS	MUNICIPIOS MAYORES	100.00%	100.00%	100.00%	100.00%	100.00%
22-012 PEDRO ESCOBEDO	MUNICIPIOS MAYORES	100.00%	100.00%	100.00%	100.00%	100.00%
22-013 PEÑAMILLER	MUNICIPIOS MAYORES	99.30%	100.00%	100.00%	100.00%	97.67%
22-014 QUERÉTARO	MUNICIPIOS MAYORES	100.00%	100.00%	100.00%	100.00%	100.00%
22-015 SAN JOAQUÍN	MUNICIPIOS MAYORES	100.00%	100.00%	100.00%	100.00%	100.00%
22-016 SAN JUAN DEL RÍO	MUNICIPIOS MAYORES	99.85%	100.00%	100.00%	99.23%	100.00%

NOMBRE DEL ENTE PÚBLICO	CLASIFICACIÓN DEL ENTE EN SEVAC	RESULTADO GLOBAL	A. REGISTROS CONTABLES	B. REGISTROS PRESUPUESTARIOS	C. REGISTROS ADMINISTRATIVOS	D. TRANSPARENCIA
22-017 TEQUISQUIAPAN	MUNICIPIOS MAYORES	100.00%	100.00%	100.00%	100.00%	100.00%
22-018 TOLIMÁN	MUNICIPIOS MAYORES	100.00%	100.00%	100.00%	100.00%	100.00%
FIDEICOMISO QUERETANO PARA LA CONSERVACIÓN DEL MEDIO AMBIENTE	PARAMUNICIPALES MAYORES	100.00%	100.00%	100.00%	100.00%	100.00%
INSTITUTO MUNICIPAL DE LA MUJER DE EL MARQUÉS	PARAMUNICIPALES MAYORES	100.00%	100.00%	100.00%	100.00%	100.00%
INSTITUTO MUNICIPAL DE LA MUJER EN SAN JUAN DEL RÍO	PARAMUNICIPALES MAYORES	100.00%	100.00%	100.00%	100.00%	100.00%
INSTITUTO MUNICIPAL DE LAS MUJERES DE COLÓN	PARAMUNICIPALES MAYORES	100.00%	100.00%	100.00%	100.00%	100.00%
INSTITUTO MUNICIPAL DE PLANEACIÓN DEL MUNICIPIO DE QUERÉTARO	PARAMUNICIPALES MAYORES	100.00%	100.00%	100.00%	100.00%	100.00%
JUNTA DE AGUA POTABLE Y ALCANTARILLADO MUNICIPAL DE SAN JUAN DEL RÍO	PARAMUNICIPALES MAYORES	100.00%	100.00%	100.00%	100.00%	100.00%
PARQUE BICENTENARIO	PARAMUNICIPALES MAYORES	100.00%	100.00%	100.00%	100.00%	100.00%
SISTEMA MUNICIPAL PARA EL DESARROLLO INTEGRAL DE LA FAMILIA DEL MUNICIPIO DE AMEALCO DE BONFIL, QRO.	PARAMUNICIPALES MAYORES	100.00%	100.00%	100.00%	100.00%	100.00%
SISTEMA MUNICIPAL PARA EL DESARROLLO INTEGRAL DE LA FAMILIA DEL MUNICIPIO DE ARROYO SECO, QRO.	PARAMUNICIPALES MAYORES	98.31%	99.33%	100.00%	92.73%	100.00%
SISTEMA MUNICIPAL PARA EL DESARROLLO INTEGRAL DE LA FAMILIA DEL MUNICIPIO DE CADEREYTA DE MONTES, QRO.	PARAMUNICIPALES MAYORES	99.13%	100.00%	100.00%	95.64%	100.00%
SISTEMA MUNICIPAL PARA EL DESARROLLO INTEGRAL DE LA FAMILIA DEL MUNICIPIO DE COLÓN, QRO.	PARAMUNICIPALES MAYORES	100.00%	100.00%	100.00%	100.00%	100.00%
SISTEMA MUNICIPAL PARA EL DESARROLLO INTEGRAL DE LA FAMILIA DEL MUNICIPIO DE CORREGIDORA, QRO	PARAMUNICIPALES MAYORES	100.00%	100.00%	100.00%	100.00%	100.00%
SISTEMA MUNICIPAL PARA EL DESARROLLO INTEGRAL DE LA FAMILIA DEL MUNICIPIO DE EL MARQUÉS, QRO.	PARAMUNICIPALES MAYORES	100.00%	100.00%	100.00%	100.00%	100.00%
SISTEMA MUNICIPAL PARA EL DESARROLLO INTEGRAL DE LA FAMILIA DEL MUNICIPIO DE EZEQUIEL MONTES QUERETARO	PARAMUNICIPALES MAYORES	100.00%	100.00%	100.00%	100.00%	100.00%
SISTEMA MUNICIPAL PARA EL DESARROLLO INTEGRAL DE LA FAMILIA DEL MUNICIPIO DE HUIMILPAN, QRO.	PARAMUNICIPALES MAYORES	97.34%	96.67%	100.00%	92.55%	100.00%
SISTEMA MUNICIPAL PARA EL DESARROLLO INTEGRAL DE LA FAMILIA DEL MUNICIPIO DE JALPAN DE SERRA QUERÉTARO	PARAMUNICIPALES MAYORES	100.00%	100.00%	100.00%	100.00%	100.00%
SISTEMA MUNICIPAL PARA EL DESARROLLO INTEGRAL DE LA FAMILIA DEL MUNICIPIO DE LANDA DE MATAMOROS, QRO.	PARAMUNICIPALES MAYORES	100.00%	100.00%	100.00%	100.00%	100.00%
SISTEMA MUNICIPAL PARA EL DESARROLLO INTEGRAL DE LA FAMILIA DEL MUNICIPIO DE PEDRO ESCOBEDO QRO	PARAMUNICIPALES MAYORES	100.00%	100.00%	100.00%	100.00%	100.00%
SISTEMA MUNICIPAL PARA EL DESARROLLO INTEGRAL DE LA FAMILIA DEL MUNICIPIO DE PEÑAMILLER, QRO.	PARAMUNICIPALES MAYORES	100.00%	100.00%	100.00%	100.00%	100.00%
SISTEMA MUNICIPAL PARA EL DESARROLLO INTEGRAL DE LA FAMILIA DEL MUNICIPIO DE PINAL DE AMOLES, QRO.	PARAMUNICIPALES MAYORES	94.17%	100.00%	93.33%	90.00%	90.00%
SISTEMA MUNICIPAL PARA EL DESARROLLO INTEGRAL DE LA FAMILIA DEL MUNICIPIO DE QUERÉTARO, QRO.	PARAMUNICIPALES MAYORES	100.00%	100.00%	100.00%	100.00%	100.00%
SISTEMA MUNICIPAL PARA EL DESARROLLO INTEGRAL DE LA FAMILIA DEL MUNICIPIO DE SAN JOAQUIN QRO	PARAMUNICIPALES MAYORES	100.00%	100.00%	100.00%	100.00%	100.00%
SISTEMA MUNICIPAL PARA EL DESARROLLO INTEGRAL DE LA FAMILIA DEL MUNICIPIO DE SAN JUAN DEL RIO, QRO.	PARAMUNICIPALES MAYORES	99.83%	99.52%	100.00%	100.00%	100.00%
SISTEMA MUNICIPAL PARA EL DESARROLLO INTEGRAL DE LA FAMILIA DEL MUNICIPIO DE TEQUISQUIAPAN QUERETARO	PARAMUNICIPALES MAYORES	100.00%	100.00%	100.00%	100.00%	100.00%
SISTEMA MUNICIPAL PARA EL DESARROLLO INTEGRAL DE LA FAMILIA DEL MUNICIPIO DE TOLIMAN, QRO.	PARAMUNICIPALES MAYORES	100.00%	100.00%	100.00%	100.00%	100.00%

NOMBRE DEL ENTE PÚBLICO	CLASIFICACIÓN DEL ENTE EN SEVAC	RESULTADO GLOBAL	A. REGISTROS CONTABLES	B. REGISTROS PRESUPUESTARIOS	C. REGISTROS ADMINISTRATIVOS	D. TRANSPARENCIA
PODER EJECUTIVO (ADMINISTRACIÓN CENTRAL) DEL ESTADO LIBRE Y SOBERANO DE QUINTANA ROO	PODER EJECUTIVO ESTATAL	94.56%	96.20%	100.00%	80.77%	98.50%
AUDITORÍA SUPERIOR DEL ESTADO DE QUINTANA ROO	PODERES Y AUTÓNOMOS	100.00%	100.00%	100.00%	100.00%	100.00%
COMISIÓN DE DERECHOS HUMANOS DEL ESTADO DE QUINTANA ROO	PODERES Y AUTÓNOMOS	99.61%	98.90%	100.00%	100.00%	100.00%
FISCALÍA GENERAL DEL ESTADO DE QUINTANA ROO	PODERES Y AUTÓNOMOS	99.31%	99.33%	100.00%	97.69%	100.00%
INSTITUTO DE ACCESO A LA INFORMACIÓN Y PROTECCIÓN DE DATOS PERSONALES DEL ESTADO DE QUINTANA ROO	PODERES Y AUTÓNOMOS	97.16%	92.32%	100.00%	99.23%	100.00%
INSTITUTO ELECTORAL DE QUINTANA ROO	PODERES Y AUTÓNOMOS	96.71%	98.97%	91.83%	93.52%	100.00%
PODER JUDICIAL DEL ESTADO DE QUINTANA ROO	PODERES Y AUTÓNOMOS	97.77%	100.00%	97.33%	91.54%	100.00%
PODER LEGISLATIVO DEL ESTADO DE QUINTANA ROO	PODERES Y AUTÓNOMOS	100.00%	100.00%	100.00%	100.00%	100.00%
TRIBUNAL DE JUSTICIA ADMINISTRATIVA DEL ESTADO DE QUINTANA ROO	PODERES Y AUTÓNOMOS	99.79%	99.40%	100.00%	100.00%	100.00%
TRIBUNAL ELECTORAL DE QUINTANA ROO	PODERES Y AUTÓNOMOS	99.43%	100.00%	100.00%	97.14%	100.00%
ADMINISTRACIÓN PORTUARIA INTEGRAL DE QUINTANA ROO, S.A. DE C.V.	PARAESTATALES	74.87%	65.82%	67.43%	79.23%	90.00%
AGENCIA DE PROYECTOS ESTRATÉGICOS DEL ESTADO DE QUINTANA ROO	PARAESTATALES	100.00%	100.00%	100.00%	100.00%	100.00%
CENTRO DE CONCILIACIÓN LABORAL DEL ESTADO DE QUINTANA ROO	PARAESTATALES	97.77%	95.40%	100.00%	96.92%	100.00%
CENTRO DE ESTUDIOS DE BACHILLERATO TÉCNICO, "EVA SÁMANO DE LÓPEZ MATEOS"	PARAESTATALES	90.84%	96.33%	93.33%	88.46%	83.05%
COLEGIO DE BACHILLERES DEL ESTADO DE QUINTANA ROO	PARAESTATALES	85.72%	74.52%	88.17%	90.00%	96.00%
COLEGIO DE EDUCACIÓN PROFESIONAL TÉCNICA DEL ESTADO DE QUINTANA ROO	PARAESTATALES	53.11%	24.47%	61.92%	83.30%	62.00%
COLEGIO DE ESTUDIOS CIENTÍFICOS Y TECNOLÓGICOS DE QUINTANA ROO	PARAESTATALES	99.69%	100.00%	100.00%	98.46%	100.00%
COMISIÓN DE AGUA POTABLE Y ALCANTARILLADO	PARAESTATALES	92.70%	96.96%	98.24%	83.08%	90.00%
COMISIÓN EJECUTIVA DE ATENCIÓN A VÍCTIMAS DEL ESTADO DE QUINTANA ROO	PARAESTATALES	94.25%	96.00%	100.00%	90.77%	90.00%
COMISIÓN PARA LA JUVENTUD Y EL DEPORTE DE QUINTANA ROO	PARAESTATALES	70.14%	89.09%	81.00%	14.62%	79.33%
CONSEJO DE PROMOCION TURISTICA DE QUINTANA ROO	PARAESTATALES	92.29%	95.33%	94.82%	95.60%	83.33%
CONSEJO QUINTANARROENSE DE CIENCIA Y TECNOLOGÍA	PARAESTATALES	96.46%	100.00%	100.00%	82.31%	100.00%
FUNDACIÓN DE PARQUES Y MUSEOS DE COZUMEL, QUINTANA ROO	PARAESTATALES	95.60%	97.83%	93.33%	88.46%	100.00%
INSTITUTO DE CAPACITACIÓN PARA EL TRABAJO DEL ESTADO DE QUINTANA ROO	PARAESTATALES	99.14%	99.33%	100.00%	97.69%	99.33%
INSTITUTO DE INFRAESTRUCTURA FÍSICA EDUCATIVA DEL ESTADO DE QUINTANA ROO	PARAESTATALES	88.07%	89.21%	97.33%	80.22%	85.33%
INSTITUTO DE LA CULTURA Y LAS ARTES DE QUINTANA ROO	PARAESTATALES	94.57%	93.39%	100.00%	86.92%	98.00%
INSTITUTO DE MOVILIDAD DE QUINTANA ROO	PARAESTATALES	89.77%	99.33%	100.00%	100.00%	60.00%
INSTITUTO ESTATAL PARA LA EDUCACIÓN DE LOS JÓVENES Y ADULTOS	PARAESTATALES	87.72%	90.25%	92.40%	90.77%	78.00%
INSTITUTO PARA EL DESARROLLO DEL PUEBLO MAYA Y LAS COMUNIDADES INDÍGENAS DEL ESTADO DE QUINTANA ROO	PARAESTATALES	62.06%	62.79%	62.26%	73.85%	51.43%
INSTITUTO PARA EL DESARROLLO Y FINANCIAMIENTO DEL ESTADO DE QUINTANA ROO	PARAESTATALES	99.77%	99.33%	100.00%	100.00%	100.00%
INSTITUTO QUINTANARROENSE DE LA JUVENTUD	PARAESTATALES	99.20%	98.67%	100.00%	100.00%	98.67%
INSTITUTO QUINTANARROENSE DE LA MUJER	PARAESTATALES	100.00%	100.00%	100.00%	100.00%	100.00%
INSTITUTO TECNOLÓGICO SUPERIOR DE FELIPE CARRILLO PUERTO	PARAESTATALES	92.69%	88.14%	100.00%	88.46%	96.57%
SECRETARÍA EJECUTIVA DEL SISTEMA ANTICORRUPCIÓN DEL ESTADO DE QUINTANA ROO	PARAESTATALES	97.75%	97.83%	93.33%	99.23%	100.00%

NOMBRE DEL ENTE PÚBLICO	CLASIFICACIÓN DEL ENTE EN SEVAC	RESULTADO GLOBAL	A. REGISTROS CONTABLES	B. REGISTROS PRESUPUESTARIOS	C. REGISTROS ADMINISTRATIVOS	D. TRANSPARENCIA
SECRETARIADO EJECUTIVO DEL SISTEMA ESTATAL DE SEGURIDAD PÚBLICA	PARAESTATALES	98.42%	97.00%	97.33%	100.00%	100.00%
SERVICIOS EDUCATIVOS DE QUINTANA ROO	PARAESTATALES	48.42%	9.01%	20.57%	80.77%	100.00%
SERVICIOS ESTATALES DE SALUD	PARAESTATALES	46.99%	25.10%	8.57%	70.77%	89.33%
SISTEMA PARA EL DESARROLLO INTEGRAL DE LA FAMILIA DEL ESTADO DE QUINTANA ROO	PARAESTATALES	97.69%	93.83%	100.00%	99.23%	100.00%
SISTEMA QUINTANARROENSE DE COMUNICACIÓN SOCIAL	PARAESTATALES	82.56%	88.28%	87.33%	90.99%	64.00%
UNIVERSIDAD AUTÓNOMA DEL ESTADO DE QUINTANA ROO	PARAESTATALES	96.08%	96.00%	93.33%	94.07%	100.00%
UNIVERSIDAD DEL CARIBE	PARAESTATALES	99.35%	100.00%	98.29%	98.46%	100.00%
UNIVERSIDAD INTERCULTURAL MAYA DE QUINTANA ROO	PARAESTATALES	85.51%	81.52%	89.29%	78.46%	93.71%
UNIVERSIDAD POLITÉCNICA DE BACALAR	PARAESTATALES	69.28%	94.82%	79.33%	20.77%	64.29%
UNIVERSIDAD POLITÉCNICA DE QUINTANA ROO	PARAESTATALES	80.73%	70.45%	100.00%	72.86%	86.00%
UNIVERSIDAD TECNOLÓGICA DE CANCÚN	PARAESTATALES	90.64%	93.79%	100.00%	76.59%	90.00%
UNIVERSIDAD TECNOLÓGICA DE CHETUMAL	PARAESTATALES	90.02%	93.01%	97.70%	77.14%	90.00%
UNIVERSIDAD TECNOLÓGICA DE LA RIVIERA MAYA	PARAESTATALES	92.84%	93.83%	100.00%	78.57%	97.14%
UNIVERSIDAD TECNOLÓGICA DE TULUM	PARAESTATALES	63.54%	44.79%	94.27%	36.70%	86.67%
VIP SERVICIOS AÉREOS EJECUTIVOS, S.A. DE C.V.	PARAESTATALES	94.66%	95.67%	95.58%	90.55%	95.81%
23-001 MUNICIPIO DE COZUMEL	MUNICIPIOS MAYORES	97.43%	91.93%	100.00%	99.23%	100.00%
23-002 MUNICIPIO DE FELIPE CARRILLO PUERTO	MUNICIPIOS MAYORES	94.44%	94.40%	98.67%	86.44%	97.00%
23-003 MUNICIPIO DE ISLA MUJERES	MUNICIPIOS MAYORES	95.48%	100.00%	99.14%	78.27%	100.00%
23-004 MUNICIPIO DE OTHÓN P. BLANCO	MUNICIPIOS MAYORES	97.13%	97.33%	94.67%	100.00%	96.67%
23-005 MUNICIPIO DE BENITO JUÁREZ	MUNICIPIOS MAYORES	100.00%	100.00%	100.00%	100.00%	100.00%
23-006 MUNICIPIO DE JOSÉ MARÍA MORELOS	MUNICIPIOS MAYORES	86.70%	77.80%	93.58%	79.23%	96.00%
23-007 MUNICIPIO DE LÁZARO CÁRDENAS	MUNICIPIOS MAYORES	94.32%	95.07%	98.24%	80.77%	100.00%
23-008 MUNICIPIO DE SOLIDARIDAD	MUNICIPIOS MAYORES	99.51%	98.93%	99.14%	100.00%	100.00%
23-009 MUNICIPIO DE TULUM	MUNICIPIOS MAYORES	80.75%	89.40%	78.50%	56.06%	90.05%
23-010 MUNICIPIO DE BACALAR	MUNICIPIOS MAYORES	89.89%	87.40%	100.00%	80.58%	91.83%
23-011 MUNICIPIO DE PUERTO MORELOS	MUNICIPIOS MAYORES	96.16%	96.00%	99.57%	98.46%	92.50%
ASOCIACION DE FUTBOL PIONEROS, A.C.	PARAMUNICIPALES MAYORES	74.14%	83.31%	67.86%	42.18%	91.90%
INSTITUTO DE LA CULTURA Y LAS ARTES DEL MUNICIPIO DE BENITO JUÁREZ QUINTANA ROO	PARAMUNICIPALES MAYORES	89.46%	90.14%	92.75%	87.64%	87.33%
INSTITUTO DE LA JUVENTUD DEL MUNICIPIO DE SOLIDARIDAD	PARAMUNICIPALES MAYORES	87.18%	88.26%	94.43%	74.55%	90.00%
INSTITUTO DE LAS MUJERES DEL MUNICIPIO DE SOLIDARIDAD	PARAMUNICIPALES MAYORES	98.63%	100.00%	95.29%	100.00%	98.29%
INSTITUTO DE PLANEACIÓN PARA EL DESARROLLO URBANO DEL MUNICIPIO DE BENITO JUÁREZ	PARAMUNICIPALES MAYORES	99.77%	99.33%	100.00%	100.00%	100.00%
INSTITUTO DEL DEPORTE DEL MUNICIPIO DE BENITO JUAREZ	PARAMUNICIPALES MAYORES	87.06%	87.19%	90.42%	89.82%	82.00%
INSTITUTO DEL DEPORTE DEL MUNICIPIO DE SOLIDARIDAD	PARAMUNICIPALES MAYORES	95.69%	96.00%	100.00%	85.45%	100.00%
INSTITUTO MUNICIPAL CONTRA LAS ADICCIONES	PARAMUNICIPALES MAYORES	94.73%	92.33%	100.00%	87.09%	100.00%
INSTITUTO MUNICIPAL DE DESARROLLO ADMINISTRATIVO E INNOVACION	PARAMUNICIPALES MAYORES	88.48%	93.75%	100.00%	70.00%	86.67%



RESULTADOS DEL SEGUNDO PERIODO 2024
QUINTANA ROO

NOMBRE DEL ENTE PÚBLICO	CLASIFICACIÓN DEL ENTE EN SEVAC	RESULTADO GLOBAL	A. REGISTROS CONTABLES	B. REGISTROS PRESUPUESTARIOS	C. REGISTROS ADMINISTRATIVOS	D. TRANSPARENCIA
INSTITUTO MUNICIPAL DE LA CULTURA Y LAS ARTES DE SOLIDARIDAD	PARAMUNICIPALES MAYORES	99.79%	99.40%	100.00%	100.00%	100.00%
INSTITUTO MUNICIPAL DE LA JUVENTUD	PARAMUNICIPALES MAYORES	98.36%	99.33%	100.00%	100.00%	94.38%
INSTITUTO MUNICIPAL DE LA MUJER	PARAMUNICIPALES MAYORES	91.73%	100.00%	100.00%	73.27%	88.29%
OPERADORA Y ADMINISTRADORA DE BIENES MUNICIPALES SA DE CV	PARAMUNICIPALES MAYORES	86.52%	86.92%	97.12%	72.55%	88.67%
RADIO CULTURAL AYUNTAMIENTO	PARAMUNICIPALES MAYORES	96.05%	100.00%	100.00%	92.73%	90.00%
SISTEMA PARA EL DESARROLLO INTEGRAL DE LA FAMILIA DEL MUNICIPIO DE BENITO JUÁREZ	PARAMUNICIPALES MAYORES	98.72%	96.33%	100.00%	100.00%	100.00%
SISTEMA PARA EL DESARROLLO INTEGRAL DE LA FAMILIA DEL MUNICIPIO DE COZUMEL	PARAMUNICIPALES MAYORES	79.18%	83.28%	86.02%	61.27%	82.29%
SISTEMA PARA EL DESARROLLO INTEGRAL DE LA FAMILIA DEL MUNICIPIO DE ISLA MUJERES	PARAMUNICIPALES MAYORES	64.76%	64.68%	34.29%	78.36%	78.38%
SISTEMA PARA EL DESARROLLO INTEGRAL DE LA FAMILIA DEL MUNICIPIO DE OTHÓN P. BLANCO	PARAMUNICIPALES MAYORES	89.70%	95.67%	100.00%	72.73%	86.67%
SISTEMA PARA EL DESARROLLO INTEGRAL DE LA FAMILIA DEL MUNICIPIO DE SOLIDARIDAD	PARAMUNICIPALES MAYORES	95.21%	92.05%	98.71%	91.27%	100.00%
SISTEMA PARA EL DESARROLLO INTEGRAL DE LA FAMILIA DEL MUNICIPIO DE TULUM	PARAMUNICIPALES MAYORES	81.04%	92.42%	98.29%	72.55%	58.10%
SOLUCION INTEGRAL DE RESIDUOS SOLIDOS CANCUN	PARAMUNICIPALES MAYORES	86.33%	75.59%	97.86%	78.18%	98.67%



RESULTADOS DEL SEGUNDO PERIODO 2024
SAN LUIS POTOSÍ

NOMBRE DEL ENTE PÚBLICO	CLASIFICACIÓN DEL ENTE EN SEVAC	RESULTADO GLOBAL	A. REGISTROS CONTABLES	B. REGISTROS PRESUPUESTARIOS	C. REGISTROS ADMINISTRATIVOS	D. TRANSPARENCIA
PODER EJECUTIVO DEL ESTADO DE SAN LUIS POTOSÍ	PODER EJECUTIVO ESTATAL	96.29%	95.45%	98.67%	95.00%	96.39%
COMISIÓN ESTATAL DE DERECHOS HUMANOS DE SAN LUIS POTOSÍ	PODERES Y AUTÓNOMOS	100.00%	100.00%	100.00%	100.00%	100.00%
COMISIÓN ESTATAL DE GARANTÍA DE ACCESO A LA INFORMACIÓN PÚBLICA DE SAN LUIS POTOSÍ	PODERES Y AUTÓNOMOS	100.00%	100.00%	100.00%	100.00%	100.00%
CONSEJO ESTATAL ELECTORAL Y DE PARTICIPACIÓN CIUDADANA DE SAN LUIS POTOSÍ	PODERES Y AUTÓNOMOS	100.00%	100.00%	100.00%	100.00%	100.00%
FISCALIA GENERAL DEL ESTADO	PODERES Y AUTÓNOMOS	97.14%	100.00%	100.00%	85.71%	100.00%
INSTITUTO DE FISCALIZACIÓN SUPERIOR DEL ESTADO DE SAN LUIS POTOSÍ	PODERES Y AUTÓNOMOS	100.00%	100.00%	100.00%	100.00%	100.00%
PODER JUDICIAL DEL ESTADO DE SAN LUIS POTOSÍ	PODERES Y AUTÓNOMOS	76.15%	96.13%	100.00%	100.00%	10.00%
PODER LEGISLATIVO DEL ESTADO DE SAN LUIS POTOSÍ	PODERES Y AUTÓNOMOS	96.55%	97.50%	100.00%	87.14%	100.00%
TRIBUNAL ESTATAL DE JUSTICIA ADMINISTRATIVA DE SAN LUIS POTOSÍ	PODERES Y AUTÓNOMOS	100.00%	100.00%	100.00%	100.00%	100.00%
TRIBUNAL ESTATAL ELECTORAL DE SAN LUIS POTOSÍ	PODERES Y AUTÓNOMOS	96.97%	96.53%	98.56%	100.00%	93.89%
UNIVERSIDAD AUTÓNOMA DE SAN LUIS POTOSÍ	PODERES Y AUTÓNOMOS	100.00%	100.00%	100.00%	100.00%	100.00%
ARCHIVO HISTÓRICO DEL ESTADO	PARAESTATALES	94.96%	97.50%	100.00%	91.67%	90.00%
CENTRO CULTURAL REAL DE CATORCE	PARAESTATALES	72.23%	96.67%	100.00%	92.00%	0.00%
CENTRO DE ASISTENCIA SOCIAL MARGARITA MAZA DE JUÁREZ	PARAESTATALES	95.96%	98.18%	97.98%	85.00%	100.00%
CENTRO DE ASISTENCIA SOCIAL RAFAEL NIETO	PARAESTATALES	99.43%	100.00%	100.00%	97.14%	100.00%
CENTRO DE ASISTENCIA SOCIAL ROSARIO CASTELLANOS	PARAESTATALES	98.83%	96.67%	100.00%	100.00%	100.00%
CENTRO DE CONCILIACIÓN LABORAL DEL ESTADO DE SAN LUIS POTOSÍ	PARAESTATALES	100.00%	100.00%	100.00%	100.00%	100.00%
CENTRO DE CONVENCIONES DE SAN LUIS POTOSÍ	PARAESTATALES	100.00%	100.00%	100.00%	100.00%	100.00%
CENTRO DE JUSTICIA PARA LAS MUJERES DEL ESTADO DE SAN LUIS POTOSÍ	PARAESTATALES	95.73%	98.57%	98.67%	86.67%	96.67%
CENTRO DE LAS ARTES SAN LUIS POTOSÍ CENTENARIO	PARAESTATALES	87.75%	98.80%	100.00%	75.00%	72.67%
CENTRO DE PRODUCCIÓN SANTA RITA S.A. DE C.V.	PARAESTATALES	89.53%	99.05%	93.33%	81.00%	80.00%
CENTRO ESTATAL DE CULTURA Y RECREACIÓN TANGAMANGA "PROFESOR CARLOS JONGUITUD BARRIOS"	PARAESTATALES	95.34%	95.83%	100.00%	84.00%	100.00%
CENTRO ESTATAL DE CULTURA Y RECREACIÓN TANGAMANGA II	PARAESTATALES	94.41%	100.00%	100.00%	74.00%	98.44%
CENTRO ESTATAL DE TRASPLANTES	PARAESTATALES	98.83%	96.67%	100.00%	100.00%	100.00%
CINETECA ALAMEDA DEL ESTADO DE SAN LUIS POTOSÍ	PARAESTATALES	100.00%	100.00%	100.00%	100.00%	100.00%
COLEGIO DE BACHILLERES DEL ESTADO DE SAN LUIS POTOSÍ	PARAESTATALES	100.00%	100.00%	100.00%	100.00%	100.00%
COLEGIO DE EDUCACION PROFESIONAL TECNICA DEL ESTADO DE SAN LUIS POTOSÍ	PARAESTATALES	97.13%	98.70%	100.00%	90.44%	98.00%
COLEGIO DE ESTUDIOS CIENTÍFICOS Y TECNOLÓGICOS DEL ESTADO DE SAN LUIS POTOSÍ	PARAESTATALES	81.85%	78.00%	98.83%	61.43%	90.00%
COMISIÓN EJECUTIVA ESTATAL DE ATENCIÓN A VÍCTIMAS DEL ESTADO DE SAN LUIS POTOSÍ	PARAESTATALES	100.00%	100.00%	100.00%	100.00%	100.00%
COMISIÓN ESTATAL DEL AGUA DEL ESTADO DE SAN LUIS POTOSÍ	PARAESTATALES	96.69%	92.17%	100.00%	97.14%	100.00%
CONSEJO ESTATAL DE POBLACIÓN	PARAESTATALES	100.00%	100.00%	100.00%	100.00%	100.00%
CONSEJO POTOSINO DE CIENCIA Y TECNOLOGÍA	PARAESTATALES	100.00%	100.00%	100.00%	100.00%	100.00%
COORDINACIÓN ESTATAL PARA EL FORTALECIMIENTO INSTITUCIONAL DE LOS MUNICIPIOS	PARAESTATALES	100.00%	100.00%	100.00%	100.00%	100.00%
EL COLEGIO DE SAN LUIS POTOSÍ, A.C.	PARAESTATALES	95.00%	100.00%	93.33%	90.00%	93.33%
FIDEICOMISO FONDO DE FOMENTO ECONÓMICO DEL ESTADO DE SAN LUIS POTOSÍ	PARAESTATALES	0.00%	0.00%	0.00%	0.00%	0.00%

NOMBRE DEL ENTE PÚBLICO	CLASIFICACIÓN DEL ENTE EN SEVAC	RESULTADO GLOBAL	A. REGISTROS CONTABLES	B. REGISTROS PRESUPUESTARIOS	C. REGISTROS ADMINISTRATIVOS	D. TRANSPARENCIA
FIDEICOMISO PÚBLICO DE INVERSIÓN Y ADMINISTRACIÓN PARA EL DESARROLLO DEL TURISMO EN EL ESTADO	PARAESTATALES	0.00%	0.00%	0.00%	0.00%	0.00%
FIDEICOMISO PÚBLICO DE INVERSIÓN Y ADMINISTRACIÓN PARA EL DESARROLLO ECONOMICO DE SAN LUIS POTOSÍ	PARAESTATALES	0.00%	0.00%	0.00%	0.00%	0.00%
HOSPITAL CENTRAL DR. IGNACIO MORONES PRIETO	PARAESTATALES	99.60%	100.00%	100.00%	98.00%	100.00%
INSTITUTO DE CAPACITACIÓN PARA EL TRABAJO DEL ESTADO DE SAN LUIS POTOSÍ	PARAESTATALES	72.55%	69.33%	92.17%	37.57%	89.33%
INSTITUTO DE DESARROLLO HUMANO Y SOCIAL DE LOS PUEBLOS Y COMUNIDADES INDÍGENAS DEL ESTADO	PARAESTATALES	100.00%	100.00%	100.00%	100.00%	100.00%
INSTITUTO DE LAS MUJERES DEL ESTADO DE SAN LUIS POTOSÍ	PARAESTATALES	100.00%	100.00%	100.00%	100.00%	100.00%
INSTITUTO DE REGULARIZACIÓN Y VIVIENDA SOCIAL DEL ESTADO DE SAN LUIS POTOSÍ	PARAESTATALES	100.00%	100.00%	100.00%	100.00%	100.00%
INSTITUTO DE TELEVISIÓN PÚBLICA DE SAN LUIS POTOSÍ XHSL CANAL 9	PARAESTATALES	81.74%	91.82%	97.42%	46.43%	83.33%
INSTITUTO DE VIVIENDA DEL ESTADO DE SAN LUIS POTOSÍ	PARAESTATALES	0.00%	0.00%	0.00%	0.00%	0.00%
INSTITUTO ESTATAL DE CIEGOS	PARAESTATALES	97.88%	100.00%	99.42%	90.00%	100.00%
INSTITUTO ESTATAL DE EDUCACIÓN PARA ADULTOS	PARAESTATALES	65.13%	83.03%	74.83%	45.42%	48.10%
INSTITUTO ESTATAL DE INFRAESTRUCTURA FÍSICA EDUCATIVA	PARAESTATALES	97.43%	97.95%	100.00%	92.00%	99.00%
INSTITUTO GERIÁTRICO DR. NICOLÁS AGUILAR	PARAESTATALES	96.70%	95.33%	100.00%	91.67%	100.00%
INSTITUTO POTOSINO DE BELLAS ARTES	PARAESTATALES	87.62%	84.33%	100.00%	78.00%	90.00%
INSTITUTO POTOSINO DE CULTURA FÍSICA Y DEPORTE	PARAESTATALES	0.00%	0.00%	0.00%	0.00%	0.00%
INSTITUTO POTOSINO DE INVESTIGACIÓN CIENTÍFICA Y TECNOLÓGICA, A.C.	PARAESTATALES	100.00%	100.00%	100.00%	100.00%	100.00%
INSTITUTO POTOSINO DE LA JUVENTUD	PARAESTATALES	60.87%	86.00%	80.83%	73.00%	0.00%
INSTITUTO REGISTRAL Y CATASTRAL DEL ESTADO DE SAN LUIS POTOSÍ	PARAESTATALES	100.00%	100.00%	100.00%	100.00%	100.00%
INSTITUTO TECNOLÓGICO SUPERIOR DE EBANO	PARAESTATALES	100.00%	100.00%	100.00%	100.00%	100.00%
INSTITUTO TECNOLÓGICO SUPERIOR DE RIO VERDE SAN LUIS POTOSÍ	PARAESTATALES	87.26%	84.78%	86.67%	84.62%	93.33%
INSTITUTO TECNOLÓGICO SUPERIOR DE SAN LUIS POTOSÍ	PARAESTATALES	100.00%	100.00%	100.00%	100.00%	100.00%
INSTITUTO TECNOLÓGICO SUPERIOR DE TAMAZUNCHALE	PARAESTATALES	92.59%	95.67%	100.00%	75.56%	96.00%
INSTITUTO TEMAZCALLI PREVENCIÓN Y REHABILITACIÓN	PARAESTATALES	100.00%	100.00%	100.00%	100.00%	100.00%
JUNTA ESTATAL DE CAMINOS	PARAESTATALES	86.24%	96.26%	83.24%	62.86%	93.33%
LA CASA DEL REBOZO	PARAESTATALES	81.80%	82.58%	74.81%	78.02%	89.33%
MUSEO DE ARTE CONTEMPORÁNEO DE SAN LUIS POTOSÍ	PARAESTATALES	98.06%	94.44%	100.00%	100.00%	100.00%
MUSEO DEL FERROCARRIL	PARAESTATALES	100.00%	100.00%	100.00%	100.00%	100.00%
MUSEO DEL VIRREINATO	PARAESTATALES	1.43%	0.00%	0.00%	7.14%	0.00%
MUSEO FEDERICO SILVA "ESCU LTURA CONTEMPORÁNEA"	PARAESTATALES	99.63%	98.95%	100.00%	100.00%	100.00%
MUSEO FRANCISCO COSSIO DEL ESTADO DE SAN LUIS POTOSÍ	PARAESTATALES	71.86%	62.22%	76.58%	73.85%	80.00%
MUSEO LABERINTO DE LAS CIENCIAS Y LAS ARTES	PARAESTATALES	0.00%	0.00%	0.00%	0.00%	0.00%
MUSEO NACIONAL DE LA MASCARA	PARAESTATALES	0.00%	0.00%	0.00%	0.00%	0.00%
PATRONATO PARA LA ORGANIZACIÓN, DIFUSIÓN Y ADMINISTRACIÓN DE LA FERIA NACIONAL POTOSINA	PARAESTATALES	0.00%	0.00%	0.00%	0.00%	0.00%
PROMOTORA DEL ESTADO DE SAN LUIS POTOSÍ	PARAESTATALES	0.00%	0.00%	0.00%	0.00%	0.00%
SECRETARIADO EJECUTIVO ESTATAL DEL SISTEMA ANTICORRUPCIÓN	PARAESTATALES	0.00%	0.00%	0.00%	0.00%	0.00%



RESULTADOS DEL SEGUNDO PERIODO 2024
SAN LUIS POTOSÍ

NOMBRE DEL ENTE PÚBLICO	CLASIFICACIÓN DEL ENTE EN SEVAC	RESULTADO GLOBAL	A. REGISTROS CONTABLES	B. REGISTROS PRESUPUESTARIOS	C. REGISTROS ADMINISTRATIVOS	D. TRANSPARENCIA
SERVICIOS DE SALUD DE SAN LUIS POTOSÍ	PARAESTATALES	71.73%	98.67%	86.15%	93.18%	5.33%
SISTEMA DE FINANCIAMIENTO PARA EL DESARROLLO DEL ESTADO	PARAESTATALES	98.15%	98.80%	97.86%	95.00%	100.00%
SISTEMA ESTATAL PARA EL DESARROLLO INTEGRAL DE LA FAMILIA	PARAESTATALES	100.00%	100.00%	100.00%	100.00%	100.00%
UNIVERSIDAD INTERCULTURAL DE SAN LUIS POTOSÍ	PARAESTATALES	94.85%	96.15%	100.00%	81.00%	100.00%
UNIVERSIDAD POLITÉCNICA DE SAN LUIS POTOSÍ	PARAESTATALES	75.74%	82.47%	70.37%	64.52%	79.58%
UNIVERSIDAD TECNOLÓGICA DE SAN LUIS POTOSÍ	PARAESTATALES	100.00%	100.00%	100.00%	100.00%	100.00%
UNIVERSIDAD TECNOLÓGICA METROPOLITANA DE SAN LUIS POTOSÍ	PARAESTATALES	99.39%	99.13%	100.00%	98.46%	100.00%
24-001 AHUALULCO DEL SONIDO 13	MUNICIPIOS MAYORES	75.96%	82.58%	99.42%	17.75%	92.50%
24-002 ALAQUINES	MUNICIPIOS MAYORES	0.00%	0.00%	0.00%	0.00%	0.00%
24-003 AQUISMÓN	MUNICIPIOS MAYORES	91.22%	99.33%	100.00%	57.12%	100.00%
24-004 ARMADILLO DE LOS INFANTE	MUNICIPIOS MAYORES	0.00%	0.00%	0.00%	0.00%	0.00%
24-005 CÁRDENAS	MUNICIPIOS MAYORES	84.16%	96.82%	97.08%	55.19%	82.19%
24-006 CATORCE	MUNICIPIOS MAYORES	18.00%	58.87%	1.71%	0.00%	0.00%
24-007 CEDRAL	MUNICIPIOS MAYORES	90.97%	92.67%	97.08%	68.75%	100.00%
24-008 CERRITOS	MUNICIPIOS MAYORES	100.00%	100.00%	100.00%	100.00%	100.00%
24-009 CERRO DE SAN PEDRO	MUNICIPIOS MAYORES	50.48%	90.49%	94.17%	12.50%	6.67%
24-010 CIUDAD DEL MAÍZ	MUNICIPIOS MAYORES	44.46%	70.67%	97.08%	19.23%	0.00%
24-011 CIUDAD FERNÁNDEZ	MUNICIPIOS MAYORES	59.83%	61.40%	66.19%	46.35%	63.00%
24-012 TANCANHUITZ	MUNICIPIOS MAYORES	100.00%	100.00%	100.00%	100.00%	100.00%
24-013 CIUDAD VALLES	MUNICIPIOS MAYORES	100.00%	100.00%	100.00%	100.00%	100.00%
24-014 COXCATLÁN	MUNICIPIOS MAYORES	0.00%	0.00%	0.00%	0.00%	0.00%
24-015 CHARCAS	MUNICIPIOS MAYORES	71.51%	80.67%	100.00%	11.54%	83.33%
24-016 EBANO	MUNICIPIOS MAYORES	0.00%	0.00%	0.00%	0.00%	0.00%
24-017 GUADALCÁZAR	MUNICIPIOS MAYORES	0.00%	0.00%	0.00%	0.00%	0.00%
24-018 HUEHUETLÁN	MUNICIPIOS MAYORES	0.00%	0.00%	0.00%	0.00%	0.00%
24-019 LAGUNILLAS	MUNICIPIOS MAYORES	100.00%	100.00%	100.00%	100.00%	100.00%
24-020 MATEHUALA	MUNICIPIOS MAYORES	89.65%	98.00%	93.74%	78.75%	85.83%
24-021 MEXQUITIC DE CARMONA	MUNICIPIOS MAYORES	93.50%	94.44%	100.00%	92.08%	89.17%
24-022 MOCTEZUMA	MUNICIPIOS MAYORES	76.90%	79.00%	78.21%	42.79%	96.67%
24-023 RAYÓN	MUNICIPIOS MAYORES	89.17%	100.00%	100.00%	58.33%	91.67%
24-024 RIOVERDE	MUNICIPIOS MAYORES	97.47%	98.40%	100.00%	99.23%	93.67%
24-025 SALINAS	MUNICIPIOS MAYORES	89.72%	76.00%	100.00%	84.62%	100.00%
24-026 SAN ANTONIO	MUNICIPIOS MAYORES	0.00%	0.00%	0.00%	0.00%	0.00%
24-027 SAN CIRO DE ACOSTA	MUNICIPIOS MAYORES	32.13%	70.00%	55.65%	0.00%	0.00%
24-028 SAN LUIS POTOSÍ	MUNICIPIOS MAYORES	98.79%	98.93%	97.08%	98.46%	100.00%



RESULTADOS DEL SEGUNDO PERIODO 2024
SAN LUIS POTOSÍ

NOMBRE DEL ENTE PÚBLICO	CLASIFICACIÓN DEL ENTE EN SEVAC	RESULTADO GLOBAL	A. REGISTROS CONTABLES	B. REGISTROS PRESUPUESTARIOS	C. REGISTROS ADMINISTRATIVOS	D. TRANSPARENCIA
24-029 SAN MARTÍN CHALCHICUAUTLA	MUNICIPIOS MAYORES	60.98%	69.33%	80.00%	31.92%	59.33%
24-030 SAN NICOLÁS TOLENTINO	MUNICIPIOS MAYORES	36.37%	58.33%	86.67%	7.69%	0.00%
24-031 SANTA CATARINA	MUNICIPIOS MAYORES	95.60%	97.00%	100.00%	87.50%	96.67%
24-032 SANTA MARÍA DEL RÍO	MUNICIPIOS MAYORES	41.97%	64.73%	61.67%	33.08%	12.00%
24-033 SANTO DOMINGO	MUNICIPIOS MAYORES	65.50%	78.67%	89.43%	13.85%	70.83%
24-034 SAN VICENTE TANCUAYALAB	MUNICIPIOS MAYORES	100.00%	100.00%	100.00%	100.00%	100.00%
24-035 SOLEDAD DE GRACIANO SÁNCHEZ	MUNICIPIOS MAYORES	94.71%	100.00%	100.00%	73.56%	100.00%
24-036 TAMASOPO	MUNICIPIOS MAYORES	98.80%	96.00%	100.00%	100.00%	100.00%
24-037 TAMAZUNCHALE	MUNICIPIOS MAYORES	94.65%	100.00%	100.00%	93.75%	86.33%
24-038 TAMPACÁN	MUNICIPIOS MAYORES	91.03%	94.93%	98.67%	89.33%	83.17%
24-039 TAMPAMOLÓN CORONA	MUNICIPIOS MAYORES	97.66%	97.00%	92.80%	100.00%	100.00%
24-040 TAMUÍN	MUNICIPIOS MAYORES	99.76%	99.20%	100.00%	100.00%	100.00%
24-041 TANLAJÁS	MUNICIPIOS MAYORES	100.00%	100.00%	100.00%	100.00%	100.00%
24-042 TANQUIÁN DE ESCOBEDO	MUNICIPIOS MAYORES	0.00%	0.00%	0.00%	0.00%	0.00%
24-043 TIERRA NUEVA	MUNICIPIOS MAYORES	0.00%	0.00%	0.00%	0.00%	0.00%
24-044 VANEGAS	MUNICIPIOS MAYORES	2.33%	0.00%	6.67%	0.00%	3.33%
24-045 VENADO	MUNICIPIOS MAYORES	100.00%	100.00%	100.00%	100.00%	100.00%
24-046 VILLA DE ARRIAGA	MUNICIPIOS MAYORES	0.00%	0.00%	0.00%	0.00%	0.00%
24-047 VILLA DE GUADALUPE	MUNICIPIOS MAYORES	93.90%	91.00%	95.71%	92.31%	96.67%
24-048 VILLA DE LA PAZ	MUNICIPIOS MAYORES	0.00%	0.00%	0.00%	0.00%	0.00%
24-049 VILLA DE RAMOS	MUNICIPIOS MAYORES	0.00%	0.00%	0.00%	0.00%	0.00%
24-050 VILLA DE REYES	MUNICIPIOS MAYORES	0.00%	0.00%	0.00%	0.00%	0.00%
24-051 VILLA HIDALGO	MUNICIPIOS MAYORES	64.66%	68.67%	100.00%	11.54%	72.50%
24-052 VILLA JUÁREZ	MUNICIPIOS MAYORES	73.66%	88.11%	65.60%	72.16%	65.60%
24-053 AXTLA DE TERRAZAS	MUNICIPIOS MAYORES	98.99%	100.00%	99.42%	95.56%	100.00%
24-054 XILITLA	MUNICIPIOS MAYORES	100.00%	100.00%	100.00%	100.00%	100.00%
24-055 ZARAGOZA	MUNICIPIOS MAYORES	0.00%	0.00%	0.00%	0.00%	0.00%
24-056 VILLA DE ARISTA	MUNICIPIOS MAYORES	0.00%	0.00%	0.00%	0.00%	0.00%
24-057 MATLAPA	MUNICIPIOS MAYORES	55.97%	44.98%	63.63%	25.00%	82.50%
24-058 EL NARANJO	MUNICIPIOS MAYORES	100.00%	100.00%	100.00%	100.00%	100.00%
AGUA POTABLE, ALCANTARILLADO Y SANEAMIENTO DEL MUNICIPIO DE CIUDAD DEL MAÍZ, S.L.P. (APAS)	PARAMUNICIPALES MAYORES	92.61%	93.14%	97.55%	100.00%	82.00%
DIRECCIÓN DE AGUA POTABLE, ALCANTARILLADO Y SANEAMIENTO DE CHARCAS, S.L.P. (SAPSCH)	PARAMUNICIPALES MAYORES	100.00%	100.00%	100.00%	100.00%	100.00%
DIRECCIÓN DE AGUA POTABLE, ALCANTARILLADO Y SANEAMIENTO DE CIUDAD VALLES, S.L.P. (DAPA)	PARAMUNICIPALES MAYORES	99.71%	100.00%	100.00%	98.55%	100.00%
DIRECCIÓN DE AGUA POTABLE, ALCANTARILLADO Y SANEAMIENTO DE SAN CIRO DE ACOSTA (DAPAS)	PARAMUNICIPALES MAYORES	40.10%	99.33%	26.67%	0.00%	0.00%
DIRECCIÓN DE AGUA POTABLE, ALCANTARILLADO Y SANEAMIENTO DE TAMUÍN (DAPAT)	PARAMUNICIPALES MAYORES	74.14%	99.52%	100.00%	96.55%	0.00%



RESULTADOS DEL SEGUNDO PERIODO 2024
SAN LUIS POTOSÍ

NOMBRE DEL ENTE PÚBLICO	CLASIFICACIÓN DEL ENTE EN SEVAC	RESULTADO GLOBAL	A. REGISTROS CONTABLES	B. REGISTROS PRESUPUESTARIOS	C. REGISTROS ADMINISTRATIVOS	D. TRANSPARENCIA
DIRECCIÓN DE AGUA POTABLE, ALCANTARILLADO Y SANEAMIENTO DE TANQUIAN DE ESCOBEDO, S.L.P. (DAPASTE)	PARAMUNICIPALES MAYORES	98.00%	94.29%	100.00%	100.00%	100.00%
INSTITUTO MUNICIPAL DE PLANEACIÓN DE SAN LUIS POTOSÍ, S.L.P. (IMPLAN)	PARAMUNICIPALES MAYORES	84.15%	84.12%	82.67%	88.36%	82.00%
INSTITUTO MUNICIPAL DE VIVIENDA DE CIUDAD VALLES, S.L.P. (INMUVI)	PARAMUNICIPALES MAYORES	65.78%	73.66%	60.00%	60.00%	64.00%
INSTITUTO MUNICIPAL DE VIVIENDA DE SOLEDAD DE GRACIANO SÁNCHEZ, S.L.P.	PARAMUNICIPALES MAYORES	69.04%	91.67%	63.63%	85.45%	28.57%
ORGANISMO DE AGUA POTABLE DE VILLA DE ARISTA, S.L.P. (OAPVA)	PARAMUNICIPALES MAYORES	94.14%	94.95%	94.17%	100.00%	88.29%
ORGANISMO INTERMUNICIPAL METROPOLITANO DE AGUA POTABLE, ALCANTARILLADO, SANEAMIENTO Y SERVICIOS CONEXOS DE LOS MUNICIPIOS DE CERRO DE SAN PEDRO, SAN LUIS POTOSÍ Y SOLEDAD DE GRACIANO SÁNCHEZ (INTERAPAS)	PARAMUNICIPALES MAYORES	100.00%	100.00%	100.00%	100.00%	100.00%
ORGANISMO OPERADOR DE AGUA POTABLE DE VILLA DE REYES, S.L.P. (OAPVR)	PARAMUNICIPALES MAYORES	100.00%	100.00%	100.00%	100.00%	100.00%
ORGANISMO OPERADOR DE AGUA POTABLE, ALCANTARILLADO Y SANEAMIENTO DE CIUDAD FERNÁNDEZ, S.L.P.	PARAMUNICIPALES MAYORES	100.00%	100.00%	100.00%	100.00%	100.00%
ORGANISMO OPERADOR DE AGUA POTABLE, ALCANTARILLADO Y SANEAMIENTO DE ÉBANO, S.L.P.	PARAMUNICIPALES MAYORES	100.00%	100.00%	100.00%	100.00%	100.00%
ORGANISMO OPERADOR DE AGUA POTABLE, ALCANTARILLADO Y SANEAMIENTO DE TAMAZUNCHALE (APAST)	PARAMUNICIPALES MAYORES	100.00%	100.00%	100.00%	100.00%	100.00%
ORGANISMO OPERADOR DE AGUA POTABLE, ALCANTARILLADO Y SANEAMIENTO DESCENTRALIZADO DEL AYUNTAMIENTO DE RAYÓN, S.L.P. (OAPASR)	PARAMUNICIPALES MAYORES	68.15%	71.90%	57.92%	32.00%	100.00%
ORGANISMO OPERADOR PARAMUNICIPAL DE AGUA POTABLE, ALCANTARILLADO Y SANEAMIENTO DE CÁRDENAS, S.L.P.	PARAMUNICIPALES MAYORES	77.38%	100.00%	99.42%	100.00%	10.00%
ORGANISMO OPERADOR PARAMUNICIPAL DE AGUA POTABLE, ALCANTARILLADO Y SANEAMIENTO DE LA COMUNIDAD DE EL REFUGIO, CIUDAD FERNÁNDEZ, S.L.P. (SEPARAR)	PARAMUNICIPALES MAYORES	100.00%	100.00%	100.00%	100.00%	100.00%
ORGANISMO OPERADOR PARAMUNICIPAL DE AGUA POTABLE, ALCANTARILLADO Y SANEAMIENTO DESCENTRALIZADO DE LAS AUTORIDADES DEL AYUNTAMIENTO DE RIOVERDE, S.L.P. (SASAR)	PARAMUNICIPALES MAYORES	99.17%	99.05%	100.00%	100.00%	98.00%
ORGANISMO OPERADOR PARAMUNICIPAL DESCENTRALIZADO DE LA AUTORIDAD DEL AYUNTAMIENTO DE EL NARANJO, S.L.P. (SINAPAS)	PARAMUNICIPALES MAYORES	87.45%	84.86%	81.64%	85.45%	97.33%
ORGANISMO PARAMUNICIPAL DE AGUA POTABLE Y ALCANTARILLADO DE CERRITOS (OPAPCE)	PARAMUNICIPALES MAYORES	97.71%	99.05%	100.00%	92.73%	98.00%
ORGANISMO PARAMUNICIPAL DE AGUA, DRENAJE Y SANEAMIENTO DE CEDRAL, S.L.P. (OPAD)	PARAMUNICIPALES MAYORES	79.92%	89.37%	86.67%	100.00%	45.24%
ORGANISMO PÚBLICO DESCENTRALIZADO DE AGUA POTABLE, ALCANTARILLADO Y SANEAMIENTO DE LAS AUTORIDADES DEL MUNICIPIO DE AXTLA DE TERRAZAS, S.L.P.	PARAMUNICIPALES MAYORES	75.25%	96.19%	100.00%	91.27%	13.33%
SERVICIOS DE AGUA POTABLE, ALCANTARILLADO Y SANEAMIENTO DE MATEHUALA, S.L.P. (SAPSAM)	PARAMUNICIPALES MAYORES	99.17%	97.62%	100.00%	100.00%	100.00%
SISTEMA MUNICIPAL PARA EL DESARROLLO INTEGRAL DE LA FAMILIA DE AHUALULCO, S.L.P.	PARAMUNICIPALES MAYORES	25.43%	20.29%	0.00%	0.00%	73.33%
SISTEMA MUNICIPAL PARA EL DESARROLLO INTEGRAL DE LA FAMILIA DE AQUISMÓN, S.L.P.	PARAMUNICIPALES MAYORES	0.00%	0.00%	0.00%	0.00%	0.00%
SISTEMA MUNICIPAL PARA EL DESARROLLO INTEGRAL DE LA FAMILIA DE CHARCAS, S.L.P.	PARAMUNICIPALES MAYORES	98.70%	100.00%	100.00%	96.00%	98.00%
SISTEMA MUNICIPAL PARA EL DESARROLLO INTEGRAL DE LA FAMILIA DE CIUDAD FERNÁNDEZ	PARAMUNICIPALES MAYORES	99.42%	100.00%	100.00%	97.09%	100.00%
SISTEMA MUNICIPAL PARA EL DESARROLLO INTEGRAL DE LA FAMILIA DE CIUDAD VALLES, S.L.P.	PARAMUNICIPALES MAYORES	99.42%	100.00%	97.08%	100.00%	100.00%
SISTEMA MUNICIPAL PARA EL DESARROLLO INTEGRAL DE LA FAMILIA DE MATEHUALA, S.L.P.	PARAMUNICIPALES MAYORES	100.00%	100.00%	100.00%	100.00%	100.00%
SISTEMA MUNICIPAL PARA EL DESARROLLO INTEGRAL DE LA FAMILIA DE MEXQUITIC DE CARMONA, S.L.P.	PARAMUNICIPALES MAYORES	30.35%	39.76%	68.69%	6.00%	6.00%
SISTEMA MUNICIPAL PARA EL DESARROLLO INTEGRAL DE LA FAMILIA DE RAYÓN, S.L.P.	PARAMUNICIPALES MAYORES	100.00%	100.00%	100.00%	100.00%	100.00%
SISTEMA MUNICIPAL PARA EL DESARROLLO INTEGRAL DE LA FAMILIA DE RIOVERDE, S.L.P.	PARAMUNICIPALES MAYORES	98.62%	96.67%	100.00%	100.00%	99.14%
SISTEMA MUNICIPAL PARA EL DESARROLLO INTEGRAL DE LA FAMILIA DE SALINAS, S.L.P.	PARAMUNICIPALES MAYORES	98.00%	96.67%	100.00%	100.00%	96.67%
SISTEMA MUNICIPAL PARA EL DESARROLLO INTEGRAL DE LA FAMILIA DE SAN VICENTE TANCUAYALAB, S.L.P.	PARAMUNICIPALES MAYORES	100.00%	100.00%	100.00%	100.00%	100.00%



RESULTADOS DEL SEGUNDO PERIODO 2024
SAN LUIS POTOSÍ

NOMBRE DEL ENTE PÚBLICO	CLASIFICACIÓN DEL ENTE EN SEVAC	RESULTADO GLOBAL	A. REGISTROS CONTABLES	B. REGISTROS PRESUPUESTARIOS	C. REGISTROS ADMINISTRATIVOS	D. TRANSPARENCIA
SISTEMA MUNICIPAL PARA EL DESARROLLO INTEGRAL DE LA FAMILIA DE SOLEDAD DE GRACIANO SÁNCHEZ, S.L.P.	PARAMUNICIPALES MAYORES	98.83%	96.67%	100.00%	100.00%	100.00%
SISTEMA MUNICIPAL PARA EL DESARROLLO INTEGRAL DE LA FAMILIA DE TAMUÍN, S.L.P.	PARAMUNICIPALES MAYORES	94.58%	99.33%	97.86%	88.73%	90.00%
SISTEMA MUNICIPAL PARA EL DESARROLLO INTEGRAL DE LA FAMILIA DE TANLAJÁS, S.L.P.	PARAMUNICIPALES MAYORES	85.13%	78.11%	98.13%	100.00%	72.67%
SISTEMA MUNICIPAL PARA EL DESARROLLO INTEGRAL DE LA FAMILIA DE VENADO, S.L.P.	PARAMUNICIPALES MAYORES	96.67%	97.62%	100.00%	100.00%	90.00%
SISTEMA MUNICIPAL PARA EL DESARROLLO INTEGRAL DE LA FAMILIA DE VILLA DE ARISTA, S.L.P.	PARAMUNICIPALES MAYORES	81.18%	89.52%	86.67%	82.55%	64.00%
SISTEMA MUNICIPAL PARA EL DESARROLLO INTEGRAL DE LA FAMILIA DE VILLA DE ARRIAGA, S.L.P.	PARAMUNICIPALES MAYORES	0.83%	0.00%	0.00%	0.00%	3.33%
SISTEMA MUNICIPAL PARA EL DESARROLLO INTEGRAL DE LA FAMILIA DE VILLA DE GUADALUPE, S.L.P.	PARAMUNICIPALES MAYORES	79.78%	90.95%	98.83%	70.91%	56.00%
SISTEMA MUNICIPAL PARA EL DESARROLLO INTEGRAL DE LA FAMILIA DE VILLA DE REYES, S.L.P.	PARAMUNICIPALES MAYORES	22.34%	38.48%	44.35%	0.00%	0.00%
SISTEMA MUNICIPAL PARA EL DESARROLLO INTEGRAL DE LA FAMILIA DE VILLA HIDALGO, S.L.P.	PARAMUNICIPALES MAYORES	88.92%	89.21%	84.10%	88.55%	92.67%



RESULTADOS DEL SEGUNDO PERIODO 2024
SINALOA

NOMBRE DEL ENTE PÚBLICO	CLASIFICACIÓN DEL ENTE EN SEVAC	RESULTADO GLOBAL	A. REGISTROS CONTABLES	B. REGISTROS PRESUPUESTARIOS	C. REGISTROS ADMINISTRATIVOS	D. TRANSPARENCIA
PODER EJECUTIVO DEL ESTADO DE SINALOA	PODER EJECUTIVO ESTATAL	99.47%	98.80%	100.00%	100.00%	99.44%
COMISIÓN ESTATAL DE LOS DERECHOS HUMANOS DE SINALOA	PODERES Y AUTÓNOMOS	97.48%	97.00%	100.00%	93.75%	99.13%
COMISIÓN ESTATAL PARA EL ACCESO A LA INFORMACIÓN PUBLICA DE SINALOA	PODERES Y AUTÓNOMOS	97.33%	98.80%	99.14%	90.42%	99.33%
FISCALÍA GENERAL DEL ESTADO DE SINALOA	PODERES Y AUTÓNOMOS	81.47%	92.67%	86.67%	41.00%	94.00%
INSTITUTO ELECTORAL DEL ESTADO DE SINALOA	PODERES Y AUTÓNOMOS	97.51%	98.13%	100.00%	100.00%	92.67%
INSTITUTO PARA LA PROTECCIÓN DE PERSONAS DEFENSORAS DE DERECHOS HUMANOS Y PERIODISTAS	PODERES Y AUTÓNOMOS	98.82%	99.40%	100.00%	96.00%	99.33%
PODER JUDICIAL DEL ESTADO DE SINALOA	PODERES Y AUTÓNOMOS	95.62%	97.00%	93.33%	90.00%	100.00%
PODER LEGISLATIVO DEL ESTADO DE SINALOA	PODERES Y AUTÓNOMOS	100.00%	100.00%	100.00%	100.00%	100.00%
TRIBUNAL DE JUSTICIA ADMINISTRATIVA DEL ESTADO DE SINALOA	PODERES Y AUTÓNOMOS	96.61%	94.80%	100.00%	93.00%	99.33%
TRIBUNAL ESTATAL ELECTORAL DE SINALOA	PODERES Y AUTÓNOMOS	79.70%	88.67%	86.67%	67.50%	71.33%
CENTRO DE CONCILIACION LABORAL DEL ESTADO DE SINALOA	PARAESTATALES	64.92%	69.98%	86.67%	10.48%	84.00%
CENTRO DE ESTUDIOS DE BACHILLERATO	PARAESTATALES	47.06%	54.67%	91.19%	0.00%	38.76%
CIUDAD EDUCADORA DEL SABER DE SINALOA	PARAESTATALES	92.47%	93.00%	93.33%	86.25%	96.00%
COLEGIO DE BACHILLERES DEL ESTADO DE SINALOA	PARAESTATALES	100.00%	100.00%	100.00%	100.00%	100.00%
COLEGIO DE EDUCACIÓN PROFESIONAL TÉCNICA DEL ESTADO DE SINALOA	PARAESTATALES	95.19%	95.93%	100.00%	100.00%	86.48%
COLEGIO DE ESTUDIOS CIENTIFICOS Y TECNOLOGICOS DEL ESTADO DE SINALOA	PARAESTATALES	86.22%	90.85%	100.00%	51.29%	96.67%
COMISIÓN DE VIVIENDA DEL ESTADO DE SINALOA	PARAESTATALES	90.30%	96.33%	100.00%	58.75%	99.33%
COMISIÓN ESTATAL DE AGUA POTABLE Y ALCANTARILLADO DE SINALOA	PARAESTATALES	99.41%	98.80%	100.00%	100.00%	99.33%
COMISIÓN ESTATAL DE ATENCIÓN INTEGRAL A VICTIMAS	PARAESTATALES	99.22%	99.40%	100.00%	98.00%	99.33%
COMISIÓN ESTATAL DE MEJORA REGULATORIA Y GESTIÓN EMPRESARIAL DE SINALOA	PARAESTATALES	98.20%	97.00%	97.08%	100.00%	99.33%
CONSEJO PARA EL DESARROLLO ECONÓMICO DE SINALOA (CODESIN)	PARAESTATALES	89.58%	94.50%	93.33%	71.67%	94.00%
COORDINACION GENERAL PARA EL FOMENTO A LA INVESTIGACION CIENTIFICA E INNOVACION DEL ESTADO DE SINALOA	PARAESTATALES	89.68%	97.00%	100.00%	67.00%	89.33%
DESARROLLO URBANO TRES RÍOS	PARAESTATALES	74.63%	79.42%	93.33%	33.33%	86.00%
DIF SINALOA	PARAESTATALES	91.81%	89.85%	100.00%	90.13%	89.33%
EL COLEGIO DE SINALOA	PARAESTATALES	81.48%	82.71%	97.86%	71.00%	75.05%
ESCUELA NORMAL DE ESPECIALIZACIÓN DEL ESTADO DE SINALOA (ENEES)	PARAESTATALES	86.28%	97.00%	93.33%	60.00%	86.67%
ESCUELA NORMAL DE SINALOA	PARAESTATALES	93.86%	98.80%	93.33%	88.89%	91.33%
ESCUELA NORMAL EXPERIMENTAL DE EL FUERTE	PARAESTATALES	62.82%	66.04%	93.33%	7.69%	78.00%
HOSPITAL CIVIL DE CULIACÁN	PARAESTATALES	95.46%	93.93%	100.00%	88.75%	99.33%
INSTITUTO DE CAPACITACIÓN PARA EL TRABAJO (ICATSIN)	PARAESTATALES	98.67%	100.00%	100.00%	93.33%	100.00%
INSTITUTO DE PENSIONES DEL ESTADO DE SINALOA	PARAESTATALES	76.71%	89.30%	83.75%	51.00%	74.00%
INSTITUTO DE SEGURIDAD Y SERVICIOS SOCIALES DE LOS TRABAJADORES DE LA EDUCACIÓN DEL ESTADO DE SINALOA	PARAESTATALES	82.13%	86.96%	93.33%	53.00%	89.71%
INSTITUTO SINALOENSE DE ACUACULTURA Y PESCA	PARAESTATALES	70.75%	75.71%	92.17%	9.09%	96.00%
INSTITUTO SINALOENSE DE CULTURA	PARAESTATALES	81.83%	84.13%	83.36%	61.04%	94.00%
INSTITUTO SINALOENSE DE CULTURA FISICA Y EL DEPORTE	PARAESTATALES	89.28%	86.53%	100.00%	83.33%	89.33%



RESULTADOS DEL SEGUNDO PERIODO 2024
SINALOA

NOMBRE DEL ENTE PÚBLICO	CLASIFICACIÓN DEL ENTE EN SEVAC	RESULTADO GLOBAL	A. REGISTROS CONTABLES	B. REGISTROS PRESUPUESTARIOS	C. REGISTROS ADMINISTRATIVOS	D. TRANSPARENCIA
INSTITUTO SINALOENSE DE INFRAESTRUCTURA FÍSICA EDUCATIVA	PARAESTATALES	88.66%	78.50%	100.00%	81.76%	99.33%
INSTITUTO SINALOENSE DE LA JUVENTUD	PARAESTATALES	97.16%	98.07%	100.00%	90.00%	99.33%
INSTITUTO SINALOENSE PARA LA EDUCACIÓN DE LOS JÓVENES Y ADULTOS	PARAESTATALES	72.70%	68.80%	92.48%	42.26%	86.67%
INSTITUTO TECNOLÓGICO SUPERIOR DE EL DORADO	PARAESTATALES	92.81%	98.80%	86.67%	87.00%	94.00%
INSTITUTO TECNOLÓGICO SUPERIOR DE GUASAVE	PARAESTATALES	71.01%	81.66%	93.33%	23.81%	76.00%
JUNTA DE ASISTENCIA PRIVADA DEL ESTADO DE SINALOA	PARAESTATALES	99.62%	99.40%	100.00%	100.00%	99.33%
PREESFORZADOS, CONCRETOS Y AGREGADOS DE SINALOA	PARAESTATALES	85.13%	86.57%	93.33%	60.00%	96.67%
SECRETARIA EJECUTIVA DEL SISTEMA ESTATAL Y MUNICIPAL ANTICORRUPCION DEL ESTADO DE SINALOA	PARAESTATALES	94.59%	96.44%	93.33%	90.00%	96.67%
SERVICIOS DE EDUCACIÓN PÚBLICA DEL ESTADO DE SINALOA (SEPDDES)	PARAESTATALES	79.05%	83.67%	100.00%	37.14%	89.33%
SERVICIOS DE SALUD	PARAESTATALES	69.17%	67.91%	90.42%	24.95%	89.33%
SISTEMA ESTATAL DE PROTECCIÓN CIVIL	PARAESTATALES	98.47%	99.40%	96.23%	98.00%	99.33%
SISTEMA SINALOENSE DE RADIO Y TELEVISIÓN	PARAESTATALES	97.41%	98.80%	93.33%	100.00%	96.67%
UNIVERSIDAD AUTÓNOMA DE OCCIDENTE	PARAESTATALES	80.15%	77.37%	92.48%	67.86%	84.00%
UNIVERSIDAD AUTÓNOMA DE SINALOA	PARAESTATALES	90.43%	87.83%	100.00%	73.43%	100.00%
UNIVERSIDAD AUTONOMA INDIGENA DE MEXICO (UAIM)	PARAESTATALES	85.86%	92.13%	93.33%	57.22%	94.00%
UNIVERSIDAD DE LA POLICIA DEL ESTADO DE SINALOA (UNIPOL)	PARAESTATALES	94.03%	96.67%	98.83%	78.00%	99.33%
UNIVERSIDAD PEDAGÓGICA DEL ESTADO DE SINALOA	PARAESTATALES	85.45%	84.18%	100.00%	96.00%	67.14%
UNIVERSIDAD POLITÉCNICA DE SINALOA	PARAESTATALES	89.81%	90.33%	100.00%	70.14%	96.67%
UNIVERSIDAD POLITÉCNICA DEL MAR Y LA SIERRA	PARAESTATALES	94.81%	92.31%	93.33%	97.50%	97.33%
UNIVERSIDAD POLITÉCNICA DEL VALLE DEL EVORA	PARAESTATALES	97.41%	98.80%	93.33%	100.00%	96.67%
UNIVERSIDAD TECNOLÓGICA DE CULIACÁN	PARAESTATALES	97.00%	100.00%	93.33%	100.00%	93.33%
UNIVERSIDAD TECNOLÓGICA DE ESCUINAPA	PARAESTATALES	93.26%	94.56%	93.33%	90.00%	94.00%
UNIVERSIDAD TECNOLÓGICA Y POLITÉCNICA DEL VALLE DEL CARRIZO	PARAESTATALES	65.13%	73.71%	93.33%	0.00%	82.67%
VIVEROS DE SINALOA	PARAESTATALES	72.86%	75.78%	93.33%	50.00%	70.67%
25-001 AHOME	MUNICIPIOS MAYORES	100.00%	100.00%	100.00%	100.00%	100.00%
25-002 ANGOSTURA	MUNICIPIOS MAYORES	80.87%	88.80%	92.17%	48.25%	87.17%
25-003 BADIRAGUATO	MUNICIPIOS MAYORES	88.83%	86.71%	93.33%	78.75%	94.67%
25-004 CONCORDIA	MUNICIPIOS MAYORES	92.54%	90.58%	93.33%	87.50%	97.33%
25-005 COSALÁ	MUNICIPIOS MAYORES	83.42%	92.63%	86.67%	57.50%	89.33%
25-006 CULIACÁN	MUNICIPIOS MAYORES	95.67%	97.75%	100.00%	81.75%	100.00%
25-007 CHOIX	MUNICIPIOS MAYORES	51.01%	54.93%	63.96%	49.17%	39.67%
25-008 ELOTA	MUNICIPIOS MAYORES	91.68%	91.67%	90.42%	92.50%	92.00%
25-009 ESCUINAPA	MUNICIPIOS MAYORES	82.00%	74.60%	86.67%	71.44%	93.33%
25-010 EL FUERTE	MUNICIPIOS MAYORES	52.84%	45.47%	75.00%	53.75%	44.83%
25-011 GUASAVE	MUNICIPIOS MAYORES	97.57%	92.58%	100.00%	100.00%	99.33%



RESULTADOS DEL SEGUNDO PERIODO 2024
SINALOA

NOMBRE DEL ENTE PÚBLICO	CLASIFICACIÓN DEL ENTE EN SEVAC	RESULTADO GLOBAL	A. REGISTROS CONTABLES	B. REGISTROS PRESUPUESTARIOS	C. REGISTROS ADMINISTRATIVOS	D. TRANSPARENCIA
25-012 MAZATLÁN	MUNICIPIOS MAYORES	91.53%	93.94%	100.00%	84.00%	88.50%
25-013 MOCORITO	MUNICIPIOS MAYORES	77.49%	73.40%	92.48%	65.38%	79.67%
25-014 ROSARIO	MUNICIPIOS MAYORES	91.82%	95.68%	93.33%	85.25%	91.33%
25-015 SALVADOR ALVARADO	MUNICIPIOS MAYORES	92.04%	90.73%	100.00%	75.11%	99.33%
25-016 SAN IGNACIO	MUNICIPIOS MAYORES	89.02%	97.00%	93.33%	90.50%	77.17%
25-017 SINALOA	MUNICIPIOS MAYORES	73.10%	56.44%	91.58%	64.25%	83.33%
25-018 NAVOLATO	MUNICIPIOS MAYORES	78.90%	76.14%	92.48%	53.07%	89.83%
ACUARIO MAZATLÁN	PARAMUNICIPALES MAYORES	95.33%	92.83%	93.33%	100.00%	96.67%
COMISION MUNICIPAL DE DESARROLLO DE CENTROS POBLADOS DE AHOME	PARAMUNICIPALES MAYORES	59.50%	46.17%	86.33%	26.18%	83.33%
COMISION MUNICIPAL DE DESARROLLO DE CENTROS POBLADOS DE CULIACÁN	PARAMUNICIPALES MAYORES	99.41%	98.80%	100.00%	100.00%	99.33%
CONSEJO MUNICIPAL DE SEGURIDAD PÚBLICA DE MAZATLÁN	PARAMUNICIPALES MAYORES	84.35%	93.47%	93.33%	47.33%	94.00%
DESARROLLO INTEGRAL DE LA FAMILIA DE BADIRAGUATO	PARAMUNICIPALES MAYORES	82.95%	89.24%	86.69%	54.40%	94.00%
DESARROLLO INTEGRAL DE LA FAMILIA DE CONCORDIA	PARAMUNICIPALES MAYORES	81.63%	78.19%	66.50%	84.00%	96.67%
DESARROLLO INTEGRAL PARA LA FAMILIA COSALÁ	PARAMUNICIPALES MAYORES	86.56%	89.12%	86.67%	76.00%	91.33%
DESARROLLO URBANO RIO SINALOA	PARAMUNICIPALES MAYORES	91.49%	87.97%	100.00%	79.33%	99.33%
INSTITUTO DE VIVIENDA DEL MUNICIPIO DE CULIACAN	PARAMUNICIPALES MAYORES	97.96%	94.63%	100.00%	100.00%	99.33%
INSTITUTO MIA	PARAMUNICIPALES MAYORES	77.19%	80.58%	100.00%	41.60%	82.67%
INSTITUTO MUNICIPAL DE ARTE Y CULTURA DE AHOME	PARAMUNICIPALES MAYORES	91.21%	98.13%	100.00%	66.80%	94.00%
INSTITUTO MUNICIPAL DE CULTURA DE CULIACAN	PARAMUNICIPALES MAYORES	92.98%	92.33%	93.33%	90.00%	96.00%
INSTITUTO MUNICIPAL DE CULTURA DE SALVADOR ALVARADO	PARAMUNICIPALES MAYORES	86.83%	76.17%	100.00%	80.00%	96.67%
INSTITUTO MUNICIPAL DE CULTURA FÍSICA Y EL DEPORTE DE ANGOSTURA	PARAMUNICIPALES MAYORES	88.24%	93.00%	93.33%	67.60%	94.00%
INSTITUTO MUNICIPAL DE CULTURA TURISMO Y ARTE DE MAZATLAN	PARAMUNICIPALES MAYORES	100.00%	100.00%	100.00%	100.00%	100.00%
INSTITUTO MUNICIPAL DE EL DEPORTE DE EL FUERTE	PARAMUNICIPALES MAYORES	62.46%	65.47%	93.33%	7.27%	77.71%
INSTITUTO MUNICIPAL DE LA CULTURA DE COSALA	PARAMUNICIPALES MAYORES	71.78%	83.00%	86.67%	12.80%	91.33%
INSTITUTO MUNICIPAL DE LA CULTURA DE ELOTA	PARAMUNICIPALES MAYORES	78.53%	81.89%	89.56%	54.80%	84.00%
INSTITUTO MUNICIPAL DE LA JUVENTUD ALVARADENSE	PARAMUNICIPALES MAYORES	91.86%	92.30%	100.00%	73.60%	99.33%
INSTITUTO MUNICIPAL DE LA JUVENTUD DE AHOME	PARAMUNICIPALES MAYORES	92.35%	87.80%	92.48%	94.80%	96.67%
INSTITUTO MUNICIPAL DE LA JUVENTUD DE COSALA	PARAMUNICIPALES MAYORES	87.68%	93.00%	86.67%	74.80%	91.33%
INSTITUTO MUNICIPAL DE LA JUVENTUD DE CULIACÁN	PARAMUNICIPALES MAYORES	89.07%	89.80%	88.46%	76.40%	98.67%
INSTITUTO MUNICIPAL DE LA JUVENTUD DE EL FUERTE	PARAMUNICIPALES MAYORES	58.90%	59.90%	84.18%	14.55%	72.76%
INSTITUTO MUNICIPAL DE LA JUVENTUD DE ELOTA	PARAMUNICIPALES MAYORES	80.36%	92.67%	93.33%	28.80%	94.00%
INSTITUTO MUNICIPAL DE LA JUVENTUD DE GUASAVE	PARAMUNICIPALES MAYORES	83.35%	97.47%	93.33%	32.00%	96.67%
INSTITUTO MUNICIPAL DE LA JUVENTUD DE MAZATLAN	PARAMUNICIPALES MAYORES	97.41%	98.80%	93.33%	100.00%	96.67%
INSTITUTO MUNICIPAL DE LA MUJER DE EL FUERTE	PARAMUNICIPALES MAYORES	43.24%	59.67%	84.76%	14.55%	10.00%
INSTITUTO MUNICIPAL DE LAS MUJERES	PARAMUNICIPALES MAYORES	99.62%	99.40%	100.00%	100.00%	99.33%



RESULTADOS DEL SEGUNDO PERIODO 2024
SINALOA

NOMBRE DEL ENTE PÚBLICO	CLASIFICACIÓN DEL ENTE EN SEVAC	RESULTADO GLOBAL	A. REGISTROS CONTABLES	B. REGISTROS PRESUPUESTARIOS	C. REGISTROS ADMINISTRATIVOS	D. TRANSPARENCIA
INSTITUTO MUNICIPAL DE LAS MUJERES CHOIX	PARAMUNICIPALES MAYORES	79.06%	89.80%	93.33%	37.33%	86.00%
INSTITUTO MUNICIPAL DE LAS MUJERES DE COSALA	PARAMUNICIPALES MAYORES	84.35%	91.67%	93.33%	48.00%	96.00%
INSTITUTO MUNICIPAL DE LAS MUJERES DE CULIACÁN	PARAMUNICIPALES MAYORES	97.73%	98.13%	100.00%	93.60%	98.67%
INSTITUTO MUNICIPAL DE LAS MUJERES DE ELOTA	PARAMUNICIPALES MAYORES	72.18%	83.00%	85.50%	16.00%	91.33%
INSTITUTO MUNICIPAL DE LAS MUJERES DE SALVADOR ALVARADO	PARAMUNICIPALES MAYORES	96.58%	93.67%	100.00%	94.80%	99.33%
INSTITUTO MUNICIPAL DE LAS MUJERES GUASAVE	PARAMUNICIPALES MAYORES	94.15%	88.55%	98.83%	92.80%	99.33%
INSTITUTO MUNICIPAL DE PLANEACION DE GUASAVE	PARAMUNICIPALES MAYORES	97.33%	98.80%	100.00%	89.60%	99.33%
INSTITUTO MUNICIPAL DE PLANEACIÓN DE MAZATLAN	PARAMUNICIPALES MAYORES	86.81%	91.44%	93.33%	64.00%	93.33%
INSTITUTO MUNICIPAL DE PLANEACIÓN URBANA DE CULIACÁN	PARAMUNICIPALES MAYORES	97.61%	95.47%	100.00%	96.80%	99.33%
INSTITUTO MUNICIPAL DE PLANEACION URBANA DE SALVADOR ALVARADO	PARAMUNICIPALES MAYORES	99.16%	98.07%	100.00%	100.00%	99.33%
INSTITUTO MUNICIPAL DEL DEPORTE DE AHOME, I.A.S.	PARAMUNICIPALES MAYORES	88.83%	89.91%	93.33%	76.80%	93.33%
INSTITUTO MUNICIPAL DEL DEPORTE DE CHOIX, SINALOA	PARAMUNICIPALES MAYORES	74.15%	73.33%	93.33%	41.60%	86.00%
INSTITUTO MUNICIPAL DEL DEPORTE DE GUASAVE	PARAMUNICIPALES MAYORES	95.34%	97.00%	93.33%	93.60%	96.00%
INSTITUTO MUNICIPAL DEL DEPORTE MAZATLAN	PARAMUNICIPALES MAYORES	83.63%	64.21%	100.00%	81.60%	99.33%
INSTITUTO MUNICIPAL DEL DEPORTE Y CULTURA FISICA DE COSALA	PARAMUNICIPALES MAYORES	80.10%	83.00%	86.67%	54.40%	91.33%
INSTITUTO MUNICIPAL DEL DEPORTE Y LA CULTURA FISICA DE CULIACÁN	PARAMUNICIPALES MAYORES	80.63%	92.30%	93.33%	30.80%	94.00%
INSTITUTO MUNICIPAL DEL DEPORTE Y LA CULTURA FISICA DE ELOTA	PARAMUNICIPALES MAYORES	76.26%	79.36%	86.67%	41.60%	91.33%
INSTITUTO MUNICIPAL DEL DEPORTE Y LA CULTURA FISICA DE SALVADOR ALVARADO	PARAMUNICIPALES MAYORES	94.48%	93.67%	100.00%	96.80%	89.33%
INSTITUTO MUNICIPAL DE PLANEACION DE AHOME	PARAMUNICIPALES MAYORES	93.58%	98.80%	93.33%	80.00%	97.33%
INSTITUTO PARA LA INCLUSIÓN Y EL DESARROLLO DE LAS PERSONAS CON DISCAPACIDAD DEL MUNICIPIO DE AHOME, SINALOA	PARAMUNICIPALES MAYORES	71.88%	62.72%	90.42%	50.91%	86.67%
INSTITUTO PARA LA PREVENCIÓN DE ADICCIONES DEL MUNICIPIO DE AHOME	PARAMUNICIPALES MAYORES	71.27%	92.23%	87.08%	12.00%	76.67%
JUNTA DE AGUA POTABLE Y ALCANTARILLADO DE ESCUINAPA	PARAMUNICIPALES MAYORES	82.75%	89.42%	90.42%	46.00%	96.67%
JUNTA DE AGUA POTABLE Y ALCANTARILLADO DEL MUNICIPIO DE AHOME	PARAMUNICIPALES MAYORES	72.40%	81.17%	92.48%	10.00%	94.00%
JUNTA DE AGUA POTABLE Y ALCANTARILLADO DEL MUNICIPIO DE CHOIX	PARAMUNICIPALES MAYORES	78.96%	89.80%	86.67%	46.00%	84.00%
JUNTA MUNICIPAL DE AGUA POTABLE Y ALCANTARILLADO DE ANGOSTURA	PARAMUNICIPALES MAYORES	66.24%	68.26%	86.08%	24.00%	81.33%
JUNTA MUNICIPAL DE AGUA POTABLE Y ALCANTARILLADO DE BADIRAGUATO	PARAMUNICIPALES MAYORES	91.97%	91.23%	93.33%	86.00%	96.67%
JUNTA MUNICIPAL DE AGUA POTABLE Y ALCANTARILLADO DE CONCORDIA	PARAMUNICIPALES MAYORES	84.79%	84.44%	93.33%	62.00%	96.67%
JUNTA MUNICIPAL DE AGUA POTABLE Y ALCANTARILLADO DE COSALÁ	PARAMUNICIPALES MAYORES	86.18%	88.74%	86.08%	72.00%	94.00%
JUNTA MUNICIPAL DE AGUA POTABLE Y ALCANTARILLADO DE CULIACÁN	PARAMUNICIPALES MAYORES	98.61%	96.02%	100.00%	100.00%	100.00%
JUNTA MUNICIPAL DE AGUA POTABLE Y ALCANTARILLADO DE GUASAVE	PARAMUNICIPALES MAYORES	99.41%	98.80%	100.00%	100.00%	99.33%
JUNTA MUNICIPAL DE AGUA POTABLE Y ALCANTARILLADO DE MAZATLAN, SINALOA	PARAMUNICIPALES MAYORES	80.96%	86.08%	86.67%	50.00%	94.00%
JUNTA MUNICIPAL DE AGUA POTABLE Y ALCANTARILLADO DE MOCORITO	PARAMUNICIPALES MAYORES	37.78%	10.14%	69.48%	0.00%	81.33%
JUNTA MUNICIPAL DE AGUA POTABLE Y ALCANTARILLADO DE NAVOLATO	PARAMUNICIPALES MAYORES	63.54%	74.90%	81.61%	0.00%	84.00%
JUNTA MUNICIPAL DE AGUA POTABLE Y ALCANTARILLADO DE ROSARIO SINALOA	PARAMUNICIPALES MAYORES	92.58%	93.00%	93.33%	86.80%	96.00%
JUNTA MUNICIPAL DE AGUA POTABLE Y ALCANTARILLADO DE SALVADOR ALVARADO	PARAMUNICIPALES MAYORES	74.55%	77.25%	97.08%	38.00%	82.00%

NOMBRE DEL ENTE PÚBLICO	CLASIFICACIÓN DEL ENTE EN SEVAC	RESULTADO GLOBAL	A. REGISTROS CONTABLES	B. REGISTROS PRESUPUESTARIOS	C. REGISTROS ADMINISTRATIVOS	D. TRANSPARENCIA
JUNTA MUNICIPAL DE AGUA POTABLE Y ALCANTARILLADO DE SAN IGNACIO	PARAMUNICIPALES MAYORES	62.20%	89.42%	86.67%	52.00%	12.67%
JUNTA MUNICIPAL DE AGUA POTABLE Y ALCANTARILLADO DEL MUNICIPIO DE EL FUERTE	PARAMUNICIPALES MAYORES	58.53%	69.37%	97.33%	5.82%	54.48%
JUNTA MUNICIPAL DE AGUA POTABLE Y ALCANTARILLADO DEL MUNICIPIO DE ELOTA	PARAMUNICIPALES MAYORES	86.63%	89.75%	93.33%	74.40%	86.67%
JUNTA MUNICIPAL DE AGUA Y ALCANTARILLADO DE SINALOA	PARAMUNICIPALES MAYORES	47.70%	36.61%	76.75%	4.36%	74.67%
LA CRÓNICA DE CULIACÁN	PARAMUNICIPALES MAYORES	63.09%	56.23%	83.75%	15.82%	94.00%
OPERADORA Y ADMINISTRADORA DE PLAYAS MAZATLÁN	PARAMUNICIPALES MAYORES	97.01%	98.80%	93.33%	98.00%	96.67%
PARQUE CULIACÁN	PARAMUNICIPALES MAYORES	75.22%	77.97%	100.00%	28.00%	89.33%
RASTRO TIF DE MAZATLÁN	PARAMUNICIPALES MAYORES	69.61%	77.42%	83.75%	28.00%	80.67%
RASTRAS DEL MUNICIPIO DE CULIACÁN	PARAMUNICIPALES MAYORES	79.52%	93.00%	93.33%	20.67%	96.67%
SISTEMA DIF MOCORITO	PARAMUNICIPALES MAYORES	80.13%	85.65%	86.08%	78.00%	69.33%
SISTEMA MUNICIPAL DIF ROSARIO	PARAMUNICIPALES MAYORES	81.26%	88.09%	93.33%	38.00%	96.67%
SISTEMA MUNICIPAL PARA EL DESARROLLO INTEGRAL DE LA FAMILIA DE EL MUNICIPIO DE EL FUERTE	PARAMUNICIPALES MAYORES	60.27%	66.90%	84.76%	14.55%	68.00%
SISTEMA MUNICIPAL PARA EL DESARROLLO INTEGRAL DE LA FAMILIA DE ELOTA	PARAMUNICIPALES MAYORES	74.31%	87.07%	93.33%	30.00%	76.67%
SISTEMA MUNICIPAL PARA EL DESARROLLO INTEGRAL DE LA FAMILIA DEL MUNICIPIO DE ANGOSTURA	PARAMUNICIPALES MAYORES	57.04%	60.85%	92.75%	0.00%	68.76%
SISTEMA MUNICIPAL PARA EL DESARROLLO INTEGRAL DE LA FAMILIA DEL MUNICIPIO DE ESCUINAPA DE HGO.	PARAMUNICIPALES MAYORES	93.23%	94.85%	93.33%	86.00%	96.67%
SISTEMA MUNICIPAL PARA EL DESARROLLO INTEGRAL DE LA FAMILIA DEL MUNICIPIO DE GUASAVE	PARAMUNICIPALES MAYORES	96.57%	95.23%	100.00%	92.00%	99.33%
SISTEMA MUNICIPAL PARA EL DESARROLLO INTEGRAL DE LA FAMILIA DEL MUNICIPIO DE MAZATLÁN	PARAMUNICIPALES MAYORES	100.00%	100.00%	100.00%	100.00%	100.00%
SISTEMA MUNICIPAL PARA EL DIF DEL MUNICIPIO DE CHOIX, SINALOA	PARAMUNICIPALES MAYORES	76.44%	88.44%	93.33%	39.11%	76.00%
SISTEMA MUNICIPAL PARA EL DIF DEL MUNICIPIO DE NAVOLATO	PARAMUNICIPALES MAYORES	74.76%	85.12%	86.67%	34.00%	83.33%
SISTEMA MUNICIPAL PARA EL DIF DEL MUNICIPIO DE SALVADOR ALVARADO	PARAMUNICIPALES MAYORES	90.51%	93.85%	93.33%	70.80%	99.33%
SISTEMA PARA EL DESARROLLO INTEGRAL DE LA FAMILIA DE SAN IGNACIO	PARAMUNICIPALES MAYORES	65.14%	66.58%	93.33%	40.00%	60.67%
SISTEMA PARA EL DESARROLLO INTEGRAL DE LA FAMILIA DEL MUNICIPIO DE AHOME	PARAMUNICIPALES MAYORES	81.83%	82.86%	86.67%	60.00%	94.00%
SISTEMA PARA EL DESARROLLO INTEGRAL DE LA FAMILIA DEL MUNICIPIO DE CULIACAN SINALOA	PARAMUNICIPALES MAYORES	95.76%	93.59%	100.00%	90.00%	100.00%
SISTEMA PARA EL DESARROLLO INTEGRAL DE LA FAMILIA DEL MUNICIPIO DE SINALOA	PARAMUNICIPALES MAYORES	54.67%	62.09%	84.52%	11.82%	54.67%
TRIBUNAL MUNICIPAL DE CONCILIACIÓN Y ARBITRAJE DE CULIACAN, SINALOA	PARAMUNICIPALES MAYORES	88.90%	93.24%	92.48%	68.00%	96.67%
ZOOLOGICO DE CULIACÁN	PARAMUNICIPALES MAYORES	73.24%	68.90%	98.67%	22.80%	99.33%

NOMBRE DEL ENTE PÚBLICO	CLASIFICACIÓN DEL ENTE EN SEVAC	RESULTADO GLOBAL	A. REGISTROS CONTABLES	B. REGISTROS PRESUPUESTARIOS	C. REGISTROS ADMINISTRATIVOS	D. TRANSPARENCIA
GOBIERNO DEL ESTADO DE SONORA	PODER EJECUTIVO ESTATAL	100.00%	100.00%	100.00%	100.00%	100.00%
COMISIÓN ESTATAL DE DERECHOS HUMANOS DE SONORA	PODERES Y AUTÓNOMOS	100.00%	100.00%	100.00%	100.00%	100.00%
EL COLEGIO DE SONORA	PODERES Y AUTÓNOMOS	95.52%	94.00%	97.43%	90.67%	100.00%
FISCALÍA GENERAL DE JUSTICIA DEL ESTADO	PODERES Y AUTÓNOMOS	99.00%	100.00%	100.00%	95.00%	100.00%
INSTITUTO ESTATAL ELECTORAL Y DE PARTICIPACIÓN CIUDADANA	PODERES Y AUTÓNOMOS	100.00%	100.00%	100.00%	100.00%	100.00%
INSTITUTO SONORENSE DE TRANSPARENCIA ACCESO A LA INFORMACIÓN PÚBLICA Y PROTECCIÓN DE DATOS PERSONALES	PODERES Y AUTÓNOMOS	100.00%	100.00%	100.00%	100.00%	100.00%
INSTITUTO SUPERIOR DE AUDITORÍA Y FISCALIZACIÓN	PODERES Y AUTÓNOMOS	100.00%	100.00%	100.00%	100.00%	100.00%
INSTITUTO TECNOLÓGICO DE SONORA	PODERES Y AUTÓNOMOS	100.00%	100.00%	100.00%	100.00%	100.00%
PODER JUDICIAL DEL ESTADO DE SONORA	PODERES Y AUTÓNOMOS	100.00%	100.00%	100.00%	100.00%	100.00%
PODER LEGISLATIVO DEL ESTADO DE SONORA	PODERES Y AUTÓNOMOS	100.00%	100.00%	100.00%	100.00%	100.00%
TRIBUNAL DE JUSTICIA ADMINISTRATIVA DEL ESTADO DE SONORA	PODERES Y AUTÓNOMOS	100.00%	100.00%	100.00%	100.00%	100.00%
TRIBUNAL ESTATAL ELECTORAL DE SONORA	PODERES Y AUTÓNOMOS	99.60%	100.00%	100.00%	98.00%	100.00%
UNIVERSIDAD DE SONORA	PODERES Y AUTÓNOMOS	89.94%	72.69%	100.00%	97.50%	100.00%
CENTRO DE CONCILIACIÓN LABORAL DEL ESTADO DE SONORA	PARAESTATALES	100.00%	100.00%	100.00%	100.00%	100.00%
CENTRO DE EVALUACIÓN Y CONTROL DE CONFIANZA	PARAESTATALES	100.00%	100.00%	100.00%	100.00%	100.00%
CENTRO ESTATAL DE TRASPLANTES	PARAESTATALES	99.91%	100.00%	99.57%	100.00%	100.00%
CENTRO REGIONAL DE FORMACIÓN PROFESIONAL DOCENTE DE SONORA	PARAESTATALES	91.69%	94.80%	87.57%	82.50%	98.00%
COLEGIO DE BACHILLERES DEL ESTADO DE SONORA	PARAESTATALES	100.00%	100.00%	100.00%	100.00%	100.00%
COLEGIO DE EDUCACIÓN PROFESIONAL TÉCNICA DEL ESTADO DE SONORA	PARAESTATALES	96.70%	99.33%	100.00%	84.67%	100.00%
COLEGIO DE ESTUDIOS CIENTÍFICOS Y TECNOLÓGICOS DEL ESTADO DE SONORA	PARAESTATALES	100.00%	100.00%	100.00%	100.00%	100.00%
COMISIÓN DE ECOLOGÍA Y DESARROLLO SUSTENTABLE DEL ESTADO DE SONORA	PARAESTATALES	100.00%	100.00%	100.00%	100.00%	100.00%
COMISIÓN DE VIVIENDA DEL ESTADO DE SONORA	PARAESTATALES	96.84%	98.46%	100.00%	93.75%	94.53%
COMISIÓN DEL DEPORTE DEL ESTADO DE SONORA	PARAESTATALES	82.40%	77.22%	87.15%	71.67%	94.42%
COMISIÓN EJECUTIVA ESTATAL DE ATENCION A VICTIMAS	PARAESTATALES	99.00%	100.00%	100.00%	95.00%	100.00%
COMISIÓN ESTATAL DEL AGUA	PARAESTATALES	97.45%	99.33%	100.00%	88.41%	100.00%
COMISIÓN ESTATAL PARA EL DESARROLLO DE LOS PUEBLOS Y COMUNIDADES INDÍGENAS	PARAESTATALES	98.00%	100.00%	100.00%	90.00%	100.00%
CONSEJO ESTATAL DE CIENCIA Y TECNOLOGÍA	PARAESTATALES	91.13%	98.67%	90.00%	68.00%	100.00%
CONSEJO ESTATAL DE CONCERTACIÓN PARA LA OBRA PÚBLICA	PARAESTATALES	96.78%	99.23%	99.42%	90.00%	96.67%
CONSEJO PARA EL DESARROLLO SOSTENIBLE	PARAESTATALES	96.80%	100.00%	100.00%	84.00%	100.00%
CONSEJO SONORENSE REGULADOR DEL BACANORA	PARAESTATALES	90.71%	98.80%	86.50%	77.50%	93.33%
COORDINACIÓN ESTATAL DE PROTECCIÓN CIVIL	PARAESTATALES	99.83%	100.00%	99.14%	100.00%	100.00%
FIDEICOMISO FONDO REVOLVENTE SONORA	PARAESTATALES	99.57%	100.00%	97.86%	100.00%	100.00%
FIDEICOMISO MAESTRO PARA EL FINANCIAMIENTO DEL SECTOR AGROPECUARIO EN SONORA. "AGROSON"	PARAESTATALES	92.20%	98.89%	92.25%	70.71%	100.00%
FIDEICOMISO PUENTE COLORADO	PARAESTATALES	97.13%	100.00%	90.65%	95.00%	100.00%
FINANCIERA PARA EL DESARROLLO ECONÓMICO DE SONORA (FIDESON)	PARAESTATALES	93.79%	94.67%	93.50%	86.43%	98.67%

NOMBRE DEL ENTE PÚBLICO	CLASIFICACIÓN DEL ENTE EN SEVAC	RESULTADO GLOBAL	A. REGISTROS CONTABLES	B. REGISTROS PRESUPUESTARIOS	C. REGISTROS ADMINISTRATIVOS	D. TRANSPARENCIA
FONDO DE OPERACIÓN DE OBRAS SONORA SÍ	PARAESTATALES	93.73%	94.95%	90.00%	100.00%	90.00%
FONDO ESTATAL DE SOLIDARIDAD	PARAESTATALES	89.76%	80.00%	87.14%	96.67%	100.00%
INSTITUTO DE ACUACULTURA DEL ESTADO DE SONORA O.P.D.	PARAESTATALES	71.26%	78.72%	72.30%	61.25%	68.00%
INSTITUTO DE BECAS Y CRÉDITO EDUCATIVO DEL ESTADO DE SONORA	PARAESTATALES	100.00%	100.00%	100.00%	100.00%	100.00%
INSTITUTO DE CAPACITACIÓN PARA EL TRABAJO DEL ESTADO DE SONORA	PARAESTATALES	100.00%	100.00%	100.00%	100.00%	100.00%
INSTITUTO DE MOVILIDAD Y TRANSPORTE PARA EL ESTADO DE SONORA	PARAESTATALES	100.00%	100.00%	100.00%	100.00%	100.00%
INSTITUTO DE SEGURIDAD Y SERVICIOS SOCIALES DE LOS TRABAJADORES DEL ESTADO DE SONORA	PARAESTATALES	93.36%	99.47%	92.71%	75.00%	100.00%
INSTITUTO SONORENSE DE CULTURA	PARAESTATALES	100.00%	100.00%	100.00%	100.00%	100.00%
INSTITUTO SONORENSE DE EDUCACIÓN PARA LOS ADULTOS	PARAESTATALES	85.79%	96.54%	69.73%	86.11%	83.33%
INSTITUTO SONORENSE DE INFRAESTRUCTURA EDUCATIVA	PARAESTATALES	100.00%	100.00%	100.00%	100.00%	100.00%
INSTITUTO SONORENSE DE LA JUVENTUD	PARAESTATALES	97.32%	95.71%	95.92%	98.18%	100.00%
INSTITUTO SONORENSE DE LAS MUJERES	PARAESTATALES	98.75%	100.00%	100.00%	93.75%	100.00%
INSTITUTO SONORENSE PARA LA ATENCIÓN DE LOS ADULTOS MAYORES	PARAESTATALES	93.63%	97.50%	100.00%	72.50%	100.00%
INSTITUTO TECNOLÓGICO SUPERIOR DE CAJEME	PARAESTATALES	100.00%	100.00%	100.00%	100.00%	100.00%
INSTITUTO TECNOLÓGICO SUPERIOR DE CANANEA	PARAESTATALES	89.63%	90.00%	91.19%	74.44%	100.00%
INSTITUTO TECNOLÓGICO SUPERIOR DE PUERTO PEÑASCO	PARAESTATALES	97.25%	92.14%	100.00%	100.00%	100.00%
JUNTA DE CAMINOS E INFRAESTRUCTURA CARRETERA DEL ESTADO DE SONORA	PARAESTATALES	100.00%	100.00%	100.00%	100.00%	100.00%
LOS SERVICIOS DE SALUD DE SONORA	PARAESTATALES	97.41%	99.33%	91.24%	97.00%	100.00%
LOS SERVICIOS EDUCATIVOS DEL ESTADO DE SONORA	PARAESTATALES	98.47%	98.75%	100.00%	94.55%	100.00%
OPERADORA DE PROYECTOS ESTRATÉGICOS DEL ESTADO DE SONORA	PARAESTATALES	100.00%	100.00%	100.00%	100.00%	100.00%
PROCURADURÍA AMBIENTAL DEL ESTADO DE SONORA	PARAESTATALES	98.00%	100.00%	90.00%	100.00%	100.00%
PROGRESO FIDEICOMISO PROMOTOR URBANO DEL ESTADO DE SONORA	PARAESTATALES	100.00%	100.00%	100.00%	100.00%	100.00%
PROSONORA	PARAESTATALES	97.08%	96.43%	93.33%	100.00%	98.67%
RADIO SONORA	PARAESTATALES	98.57%	100.00%	97.86%	95.00%	100.00%
SECRETARÍA EJECUTIVA DEL SISTEMA ESTATAL ANTICORRUPCIÓN DEL ESTADO DE SONORA	PARAESTATALES	100.00%	100.00%	100.00%	100.00%	100.00%
SERVICIO DE ADMINISTRACIÓN Y ENAJENACIÓN DE BIENES DE ENTIDADES DEL GOBIERNO DEL ESTADO DE SONORA	PARAESTATALES	100.00%	100.00%	100.00%	100.00%	100.00%
SISTEMA ESTATAL DE TELEVISIÓN SONORENSE	PARAESTATALES	96.01%	94.00%	90.57%	100.00%	100.00%
SISTEMA PARA EL DESARROLLO INTEGRAL DE LA FAMILIA DEL ESTADO DE SONORA	PARAESTATALES	91.64%	99.44%	85.00%	74.17%	100.00%
TELEFONÍA RURAL DE SONORA	PARAESTATALES	100.00%	100.00%	100.00%	100.00%	100.00%
TELEVISORA DE HERMOSILLO, S.A. DE C.V.	PARAESTATALES	88.75%	95.83%	96.05%	67.50%	90.00%
UNIVERSIDAD DE LA SEGURIDAD PÚBLICA DEL ESTADO DE SONORA	PARAESTATALES	100.00%	100.00%	100.00%	100.00%	100.00%
UNIVERSIDAD DE LA SIERRA	PARAESTATALES	92.10%	99.00%	97.27%	65.00%	100.00%
UNIVERSIDAD DEL PUEBLO YAQUI	PARAESTATALES	29.40%	10.67%	17.33%	3.85%	85.71%
UNIVERSIDAD ESTATAL DE SONORA	PARAESTATALES	72.75%	66.67%	32.08%	90.00%	100.00%
UNIVERSIDAD TECNOLÓGICA DE ETCHOJOA	PARAESTATALES	94.72%	100.00%	94.94%	87.00%	93.33%



RESULTADOS DEL SEGUNDO PERIODO 2024
SONORA

NOMBRE DEL ENTE PÚBLICO	CLASIFICACIÓN DEL ENTE EN SEVAC	RESULTADO GLOBAL	A. REGISTROS CONTABLES	B. REGISTROS PRESUPUESTARIOS	C. REGISTROS ADMINISTRATIVOS	D. TRANSPARENCIA
UNIVERSIDAD TECNOLÓGICA DE GUAYMAS	PARAESTATALES	91.28%	81.18%	95.33%	94.00%	100.00%
UNIVERSIDAD TECNOLÓGICA DE HERMOSILLO	PARAESTATALES	81.26%	99.33%	41.63%	78.33%	90.00%
UNIVERSIDAD TECNOLÓGICA DE NOGALES	PARAESTATALES	99.02%	99.29%	100.00%	96.36%	100.00%
UNIVERSIDAD TECNOLÓGICA DE PUERTO PEÑASCO	PARAESTATALES	100.00%	100.00%	100.00%	100.00%	100.00%
UNIVERSIDAD TECNOLÓGICA DE SAN LUIS RÍO COLORADO	PARAESTATALES	99.25%	98.67%	100.00%	98.57%	100.00%
UNIVERSIDAD TECNOLÓGICA DEL SUR DE SONORA	PARAESTATALES	96.15%	93.75%	100.00%	91.69%	100.00%
26-002 AGUA PRIETA	MUNICIPIOS MAYORES	87.19%	96.48%	98.71%	60.75%	87.85%
26-003 ALAMOS	MUNICIPIOS MAYORES	97.85%	98.75%	100.00%	91.11%	100.00%
26-017 CABORCA	MUNICIPIOS MAYORES	99.80%	100.00%	100.00%	100.00%	99.33%
26-018 CAJEME	MUNICIPIOS MAYORES	94.60%	96.40%	99.42%	84.00%	96.67%
26-019 CANANEA	MUNICIPIOS MAYORES	81.21%	89.75%	93.02%	68.19%	73.48%
26-025 EMPALME	MUNICIPIOS MAYORES	79.68%	91.33%	92.17%	33.50%	90.50%
26-026 ETCHOJOA	MUNICIPIOS MAYORES	95.80%	98.82%	100.00%	92.00%	92.50%
26-029 GUAYMAS	MUNICIPIOS MAYORES	98.67%	100.00%	93.33%	100.00%	100.00%
26-030 HERMOSILLO	MUNICIPIOS MAYORES	100.00%	100.00%	100.00%	100.00%	100.00%
26-033 HUATABAMPO	MUNICIPIOS MAYORES	67.36%	61.67%	61.12%	50.42%	88.50%
26-036 MAGDALENA	MUNICIPIOS MAYORES	81.98%	77.60%	99.57%	56.15%	91.83%
26-042 NAVOJOA	MUNICIPIOS MAYORES	89.01%	88.24%	95.95%	66.75%	100.00%
26-043 NOGALES	MUNICIPIOS MAYORES	95.13%	95.47%	94.94%	87.50%	100.00%
26-048 PUERTO PEÑASCO	MUNICIPIOS MAYORES	69.84%	76.07%	92.36%	10.00%	88.50%
26-055 SAN LUIS RÍO COLORADO	MUNICIPIOS MAYORES	92.52%	99.40%	100.00%	70.50%	95.33%
AGENCIA MUNICIPAL DE DESARROLLO ECONÓMICO	PARAMUNICIPALES MAYORES	92.71%	97.50%	100.00%	80.40%	90.00%
AGENCIA MUNICIPAL DE ENERGIA Y CAMBIO CLIMÁTICO DE HERMOSILLO	PARAMUNICIPALES MAYORES	96.94%	98.57%	100.00%	87.20%	100.00%
AGUA DE HERMOSILLO	PARAMUNICIPALES MAYORES	86.29%	96.39%	97.08%	54.00%	89.33%
CENTRO DE CONVENCIONES PUERTO PEÑASCO	PARAMUNICIPALES MAYORES	81.66%	88.15%	100.00%	30.00%	99.22%
CONSEJO DE PROMOCIÓN ECONÓMICA DE CIUDAD OBREGÓN	PARAMUNICIPALES MAYORES	66.74%	68.50%	47.50%	41.33%	100.00%
CONSEJO MUNICIPAL DE CONCERTACIÓN PARA LA OBRA PÚBLICA DE AGUA PRIETA	PARAMUNICIPALES MAYORES	80.05%	92.67%	100.00%	25.60%	90.00%
CONSEJO MUNICIPAL DE CONCERTACIÓN PARA LA OBRA PÚBLICA DE GUAYMAS SONORA	PARAMUNICIPALES MAYORES	96.80%	100.00%	100.00%	84.00%	100.00%
CONSEJO MUNICIPAL DE CONCERTACIÓN PARA LA OBRA PÚBLICA DE HERMOSILLO	PARAMUNICIPALES MAYORES	100.00%	100.00%	100.00%	100.00%	100.00%
CONSEJO MUNICIPAL DE CONCERTACIÓN PARA LA OBRA PÚBLICA DE NAVOJOA	PARAMUNICIPALES MAYORES	93.87%	97.11%	100.00%	74.40%	100.00%
CONSEJO MUNICIPAL DE CONCERTACIÓN PARA LA OBRA PUBLICA DEL AYUNTAMIENTO DE NOGALES, SON.	PARAMUNICIPALES MAYORES	97.50%	100.00%	100.00%	100.00%	90.00%
CUERPO DE BOMBEROS DE NAVOJOA	PARAMUNICIPALES MAYORES	76.52%	88.53%	84.86%	30.29%	90.00%
CUERPO DE BOMBEROS DEL MUNICIPIO DE HUATABAMPO	PARAMUNICIPALES MAYORES	60.54%	82.33%	25.82%	22.80%	88.00%
ESTACIÓN CENTRAL DE AUTOBUSES DE CIUDAD OBREGÓN SONORA	PARAMUNICIPALES MAYORES	64.85%	71.19%	79.17%	8.00%	90.00%
FIDEICOMISO OPERADOR DEL PARQUE INDUSTRIAL DE NOGALES (FOPIN)	PARAMUNICIPALES MAYORES	95.84%	100.00%	100.00%	79.20%	100.00%



RESULTADOS DEL SEGUNDO PERIODO 2024
SONORA

NOMBRE DEL ENTE PÚBLICO	CLASIFICACIÓN DEL ENTE EN SEVAC	RESULTADO GLOBAL	A. REGISTROS CONTABLES	B. REGISTROS PRESUPUESTARIOS	C. REGISTROS ADMINISTRATIVOS	D. TRANSPARENCIA
INMOBILIARIA DEL RIO COLORADO	PARAMUNICIPALES MAYORES	96.70%	100.00%	100.00%	96.00%	90.00%
INSTITUTO DEL DEPORTE Y DE LA JUVENTUD DE HERMOSILLO	PARAMUNICIPALES MAYORES	99.53%	98.67%	100.00%	100.00%	100.00%
INSTITUTO MUNICIPAL DE CULTURA Y ARTE DE GUAYMAS	PARAMUNICIPALES MAYORES	83.97%	80.33%	97.86%	56.40%	100.00%
INSTITUTO MUNICIPAL DE CULTURA Y ARTE DE HERMOSILLO	PARAMUNICIPALES MAYORES	90.73%	99.33%	100.00%	54.80%	100.00%
INSTITUTO MUNICIPAL DE FOMENTO A LA CULTURA Y LAS ARTES DE NOGALES	PARAMUNICIPALES MAYORES	98.28%	98.89%	100.00%	93.33%	100.00%
INSTITUTO MUNICIPAL DE INVESTIGACIÓN Y PLANEACIÓN DE NOGALES	PARAMUNICIPALES MAYORES	100.00%	100.00%	100.00%	100.00%	100.00%
INSTITUTO MUNICIPAL DE INVESTIGACIÓN Y PLANEACIÓN URBANA DE CAJEME	PARAMUNICIPALES MAYORES	92.69%	86.67%	97.86%	90.00%	99.13%
INSTITUTO MUNICIPAL DE PLANEACIÓN URBANA DE NAVOJOA	PARAMUNICIPALES MAYORES	81.45%	75.78%	90.02%	59.60%	100.00%
INSTITUTO MUNICIPAL DE PLANEACIÓN URBANA Y DEL ESPACIO PÚBLICO	PARAMUNICIPALES MAYORES	83.95%	89.50%	100.00%	51.60%	89.22%
INSTITUTO MUNICIPAL DEL DEPORTE PARA EL MUNICIPIO DE NOGALES, SONORA	PARAMUNICIPALES MAYORES	75.87%	84.89%	100.00%	19.14%	89.33%
INSTITUTO NOGALENSE DE LAS MUJERES	PARAMUNICIPALES MAYORES	95.22%	95.00%	100.00%	97.33%	90.00%
OOMAPAS DE CAJEME	PARAMUNICIPALES MAYORES	97.84%	100.00%	100.00%	89.20%	100.00%
ORGANISMO DE LIMPIA DESCENTRALIZADO DE AGUA PRIETA	PARAMUNICIPALES MAYORES	84.71%	88.67%	97.08%	48.80%	98.00%
ORGANISMO OPERADOR MUNICIPAL DE AGUA POTABLE ALCANTARILLADO Y SANEAMIENTO DE AGUA PRIETA	PARAMUNICIPALES MAYORES	84.97%	89.63%	97.86%	46.00%	99.33%
ORGANISMO OPERADOR MUNICIPAL DE AGUA POTABLE ALCANTARILLADO Y SANEAMIENTO DE ALAMOS	PARAMUNICIPALES MAYORES	66.42%	64.47%	97.67%	24.67%	77.56%
ORGANISMO OPERADOR MUNICIPAL DE AGUA POTABLE ALCANTARILLADO Y SANEAMIENTO DE CABORCA	PARAMUNICIPALES MAYORES	77.89%	85.67%	89.88%	38.00%	89.33%
ORGANISMO OPERADOR MUNICIPAL DE AGUA POTABLE ALCANTARILLADO Y SANEAMIENTO DE MAGDALENA SONORA	PARAMUNICIPALES MAYORES	61.14%	64.62%	68.21%	14.40%	88.00%
ORGANISMO OPERADOR MUNICIPAL DE AGUA POTABLE ALCANTARILLADO Y SANEAMIENTO DE NAVOJOA	PARAMUNICIPALES MAYORES	77.82%	77.14%	83.94%	46.00%	99.33%
ORGANISMO OPERADOR MUNICIPAL DE AGUA POTABLE ALCANTARILLADO Y SANEAMIENTO DE SAN LUIS RÍO COLORADO	PARAMUNICIPALES MAYORES	91.60%	100.00%	100.00%	58.00%	100.00%
ORGANISMO OPERADOR MUNICIPAL DE AGUA POTABLE ALCANTARILLADO Y SANEAMIENTO DEL MUNICIPIO DE HUATABAMPO	PARAMUNICIPALES MAYORES	77.22%	86.92%	100.00%	24.00%	88.00%
ORGANISMO OPERADOR MUNICIPAL DE AGUA POTABLE, ALCANTARILLADO Y SANEAMIENTO DE NOGALES	PARAMUNICIPALES MAYORES	96.70%	100.00%	100.00%	96.00%	90.00%
ORGANISMO OPERADOR MUNICIPAL DE AGUA POTABLE, ALCANTARILLADO Y SANEAMIENTO DE PUERTO PEÑASCO	PARAMUNICIPALES MAYORES	95.60%	100.00%	100.00%	78.00%	100.00%
ORGANISMO OPERADOR MUNICIPAL DE AGUA POTABLE, ALCANTARILLADO Y SANEAMIENTO DE ETCHOJOA	PARAMUNICIPALES MAYORES	81.04%	90.91%	86.02%	47.60%	90.00%
ORGANISMO OPERADOR PARA EL MANEJO INTEGRAL DEL SERVICIO DE LIMPIEZA MUNICIPAL	PARAMUNICIPALES MAYORES	100.00%	100.00%	100.00%	100.00%	100.00%
ORGANISMO PROMOTOR DEL DESARROLLO ECONÓMICO DE SAN LUIS RÍO COLORADO, SONORA	PARAMUNICIPALES MAYORES	100.00%	100.00%	100.00%	100.00%	100.00%
PREPARATORIA MUNICIPAL OMAR OSVALDO ROMO COVARRUBIAS	PARAMUNICIPALES MAYORES	88.21%	97.33%	100.00%	45.71%	100.00%
PROMOTORA INMOBILIARIA DEL MUNICIPIO DE CAJEME	PARAMUNICIPALES MAYORES	92.87%	93.33%	100.00%	76.00%	100.00%
PROMOTORA INMOBILIARIA DEL MUNICIPIO DE GUAYMAS	PARAMUNICIPALES MAYORES	79.92%	85.50%	85.46%	52.00%	90.00%
PROMOTORA INMOBILIARIA DEL MUNICIPIO DE HERMOSILLO	PARAMUNICIPALES MAYORES	93.37%	99.33%	100.00%	68.00%	100.00%
PROMOTORA INMOBILIARIA DEL MUNICIPIO DE NOGALES SONORA	PARAMUNICIPALES MAYORES	99.57%	100.00%	97.86%	100.00%	100.00%
RASTRO MUNICIPAL DE CAJEME	PARAMUNICIPALES MAYORES	65.48%	63.47%	71.58%	26.00%	95.00%
RASTRO MUNICIPAL DE NAVOJOA	PARAMUNICIPALES MAYORES	72.96%	86.06%	70.96%	26.57%	93.33%
SISTEMA MUNICIPAL PARA EL DESARROLLO INTEGRAL DE LA FAMILIA DE AGUA PRIETA	PARAMUNICIPALES MAYORES	79.00%	88.38%	100.00%	32.00%	86.67%



RESULTADOS DEL SEGUNDO PERIODO 2024
SONORA

NOMBRE DEL ENTE PÚBLICO	CLASIFICACIÓN DEL ENTE EN SEVAC	RESULTADO GLOBAL	A. REGISTROS CONTABLES	B. REGISTROS PRESUPUESTARIOS	C. REGISTROS ADMINISTRATIVOS	D. TRANSPARENCIA
SISTEMA MUNICIPAL PARA EL DESARROLLO INTEGRAL DE LA FAMILIA DE CABORCA	PARAMUNICIPALES MAYORES	97.61%	96.80%	97.08%	100.00%	97.25%
SISTEMA MUNICIPAL PARA EL DESARROLLO INTEGRAL DE LA FAMILIA DEL MUNICIPIO DE NOGALES	PARAMUNICIPALES MAYORES	92.47%	97.00%	100.00%	67.60%	100.00%
SISTEMA PARA EL DESARROLLO INTEGRAL DE LA FAMILIA DEL MUNICIPIO DE EMPALME	PARAMUNICIPALES MAYORES	91.11%	96.83%	100.00%	73.60%	90.00%
SISTEMA PARA EL DESARROLLO INTEGRAL DE LA FAMILIA DEL MUNICIPIO DE GUAYMAS	PARAMUNICIPALES MAYORES	95.93%	90.00%	100.00%	98.00%	99.33%
SISTEMA PARA EL DESARROLLO INTEGRAL DE LA FAMILIA DEL MUNICIPIO DE NAVOJOA	PARAMUNICIPALES MAYORES	76.24%	75.80%	90.54%	48.86%	87.33%
SISTEMA PARA EL DESARROLLO INTEGRAL DE LA FAMILIA DEL MUNICIPIO DE SAN LUIS RÍO COLORADO	PARAMUNICIPALES MAYORES	95.34%	99.33%	97.08%	80.80%	100.00%
SISTEMA PARA EL DESARROLLO INTEGRAL DE LA FAMILIA EN EL MUNICIPIO DE HERMOSILLO	PARAMUNICIPALES MAYORES	98.67%	100.00%	97.86%	98.00%	98.00%
26-001 ACONCHI	MUNICIPIOS MENORES	96.45%	94.67%	100.00%	90.26%	100.00%
26-004 ALTAR	MUNICIPIOS MENORES	68.47%	59.85%	36.00%	66.57%	100.00%
26-005 ARIVECHI	MUNICIPIOS MENORES	95.91%	91.33%	100.00%	92.57%	100.00%
26-006 ARIZPE	MUNICIPIOS MENORES	94.14%	96.67%	100.00%	95.71%	86.67%
26-007 ATIL	MUNICIPIOS MENORES	95.80%	90.95%	100.00%	92.57%	100.00%
26-008 BACADÉHUACHI	MUNICIPIOS MENORES	55.52%	59.25%	45.60%	17.14%	84.00%
26-009 BACANORA	MUNICIPIOS MENORES	96.91%	94.67%	100.00%	92.57%	100.00%
26-010 BACERAC	MUNICIPIOS MENORES	19.09%	22.67%	0.00%	31.43%	20.00%
26-011 BACOACHI	MUNICIPIOS MENORES	95.91%	94.67%	100.00%	87.57%	100.00%
26-012 BÁCUM	MUNICIPIOS MENORES	82.80%	81.25%	89.60%	52.50%	100.00%
26-013 BANÁMICHÍ	MUNICIPIOS MENORES	99.75%	100.00%	100.00%	98.75%	100.00%
26-014 BAVIÁCORA	MUNICIPIOS MENORES	96.34%	95.33%	100.00%	88.71%	100.00%
26-015 BAVISPE	MUNICIPIOS MENORES	88.17%	94.67%	95.60%	69.25%	89.33%
26-016 BENJAMÍN HILL	MUNICIPIOS MENORES	96.95%	94.67%	100.00%	92.75%	100.00%
26-020 CARBÓ	MUNICIPIOS MENORES	97.91%	98.00%	100.00%	92.57%	100.00%
26-021 LA COLORADA	MUNICIPIOS MENORES	97.11%	95.33%	100.00%	92.57%	100.00%
26-022 CUCURPE	MUNICIPIOS MENORES	99.30%	100.00%	100.00%	96.50%	100.00%
26-023 CUMPAS	MUNICIPIOS MENORES	94.51%	94.67%	100.00%	92.57%	92.00%
26-024 DIVISADEROS	MUNICIPIOS MENORES	89.56%	85.00%	88.00%	94.29%	92.00%
26-027 FRONTERAS	MUNICIPIOS MENORES	82.14%	92.67%	100.00%	33.71%	92.00%
26-028 GRANADOS	MUNICIPIOS MENORES	97.11%	95.33%	100.00%	92.57%	100.00%
26-031 HUACHINERA	MUNICIPIOS MENORES	90.10%	93.67%	98.00%	78.00%	89.33%
26-032 HUÁSABAS	MUNICIPIOS MENORES	95.94%	95.13%	100.00%	87.00%	100.00%
26-034 HUÉPAC	MUNICIPIOS MENORES	95.40%	98.67%	100.00%	79.00%	100.00%
26-035 IMURIS	MUNICIPIOS MENORES	96.63%	95.33%	100.00%	90.14%	100.00%
26-037 MAZATÁN	MUNICIPIOS MENORES	75.95%	89.17%	100.00%	21.00%	83.33%
26-038 MOCTEZUMA	MUNICIPIOS MENORES	97.32%	100.00%	97.60%	89.00%	100.00%
26-039 NACO	MUNICIPIOS MENORES	85.06%	93.33%	100.00%	48.29%	91.33%



RESULTADOS DEL SEGUNDO PERIODO 2024
SONORA

NOMBRE DEL ENTE PÚBLICO	CLASIFICACIÓN DEL ENTE EN SEVAC	RESULTADO GLOBAL	A. REGISTROS CONTABLES	B. REGISTROS PRESUPUESTARIOS	C. REGISTROS ADMINISTRATIVOS	D. TRANSPARENCIA
26-040 NÁCORI CHICO	MUNICIPIOS MENORES	70.85%	92.00%	98.00%	37.27%	54.00%
26-041 NACAZARI DE GARCÍA	MUNICIPIOS MENORES	46.75%	65.33%	12.00%	10.75%	75.33%
26-044 ONAVAS	MUNICIPIOS MENORES	93.91%	94.67%	100.00%	87.57%	93.33%
26-045 OPODEPE	MUNICIPIOS MENORES	97.91%	98.00%	100.00%	92.57%	100.00%
26-046 OQUITOA	MUNICIPIOS MENORES	83.68%	91.43%	100.00%	61.25%	80.00%
26-047 PITIQUITO	MUNICIPIOS MENORES	95.36%	97.50%	100.00%	92.57%	92.00%
26-049 QUIRIEGO	MUNICIPIOS MENORES	91.51%	98.57%	100.00%	82.71%	84.67%
26-050 RAYÓN	MUNICIPIOS MENORES	96.71%	98.57%	100.00%	85.71%	100.00%
26-051 ROSARIO	MUNICIPIOS MENORES	82.19%	91.63%	100.00%	63.50%	73.33%
26-052 SAHUARIPA	MUNICIPIOS MENORES	89.92%	93.08%	100.00%	60.00%	100.00%
26-053 SAN FELIPE DE JESÚS	MUNICIPIOS MENORES	89.70%	100.00%	76.00%	82.50%	93.33%
26-054 SAN JAVIER	MUNICIPIOS MENORES	94.91%	93.59%	100.00%	87.14%	98.00%
26-056 SAN MIGUEL DE HORCASITAS	MUNICIPIOS MENORES	93.57%	97.14%	100.00%	87.14%	90.00%
26-057 SAN PEDRO DE LA CUEVA	MUNICIPIOS MENORES	96.91%	94.67%	100.00%	92.57%	100.00%
26-058 SANTA ANA	MUNICIPIOS MENORES	77.58%	85.12%	100.00%	29.20%	87.33%
26-059 SANTA CRUZ	MUNICIPIOS MENORES	95.34%	94.67%	100.00%	84.71%	100.00%
26-060 SÁRIC	MUNICIPIOS MENORES	97.11%	95.33%	100.00%	92.57%	100.00%
26-061 SOYOPA	MUNICIPIOS MENORES	43.94%	3.33%	0.00%	64.71%	100.00%
26-062 SUAQUI GRANDE	MUNICIPIOS MENORES	95.37%	97.33%	100.00%	80.86%	100.00%
26-063 TEPACHE	MUNICIPIOS MENORES	95.23%	91.33%	100.00%	89.14%	100.00%
26-064 TRINCHERAS	MUNICIPIOS MENORES	84.68%	94.62%	100.00%	70.50%	74.00%
26-065 TUBUTAMA	MUNICIPIOS MENORES	96.91%	94.67%	100.00%	92.57%	100.00%
26-066 URES	MUNICIPIOS MENORES	73.75%	86.67%	100.00%	18.75%	80.00%
26-067 VILLA HIDALGO	MUNICIPIOS MENORES	96.31%	92.67%	100.00%	92.57%	100.00%
26-068 VILLA PESQUEIRA	MUNICIPIOS MENORES	96.91%	94.67%	100.00%	92.57%	100.00%
26-069 YÉCORA	MUNICIPIOS MENORES	59.74%	68.72%	85.60%	10.00%	66.67%
26-070 GENERAL PLUTARCO ELÍAS CALLES	MUNICIPIOS MENORES	74.26%	90.38%	76.00%	46.75%	75.33%
26-071 BENITO JUÁREZ	MUNICIPIOS MENORES	58.75%	51.33%	0.00%	66.75%	100.00%
26-072 SAN IGNACIO RÍO MUERTO	MUNICIPIOS MENORES	54.48%	64.43%	0.00%	40.75%	90.00%
OOMAPASSA	PARAMUNICIPALES MENORES	57.26%	81.88%	80.00%	18.00%	36.00%
OOMAPASSIRM	PARAMUNICIPALES MENORES	100.00%	100.00%	100.00%	100.00%	100.00%
ORGANISMO OPERADOR MUNICIPAL DE AGUA POTABLE ALCANTARILLADO Y SANEAMIENTO DE BÁCUM	PARAMUNICIPALES MENORES	24.61%	16.88%	0.00%	6.00%	70.00%
ORGANISMO OPERADOR MUNICIPAL DE AGUA POTABLE ALCANTARILLADO Y SANEAMIENTO DE CUMPAS	PARAMUNICIPALES MENORES	93.85%	94.61%	100.00%	78.67%	100.00%
ORGANISMO OPERADOR MUNICIPAL DE AGUA POTABLE ALCANTARILLADO Y SANEAMIENTO DE NACAZARI	PARAMUNICIPALES MENORES	43.83%	43.80%	30.00%	0.00%	90.00%
ORGANISMO OPERADOR MUNICIPAL DE AGUA POTABLE ALCANTARILLADO Y SANEAMIENTO DE SAN PEDRO DE LA CUEVA	PARAMUNICIPALES MENORES	96.29%	91.11%	97.00%	100.00%	100.00%



RESULTADOS DEL SEGUNDO PERIODO 2024
SONORA

NOMBRE DEL ENTE PÚBLICO	CLASIFICACIÓN DEL ENTE EN SEVAC	RESULTADO GLOBAL	A. REGISTROS CONTABLES	B. REGISTROS PRESUPUESTARIOS	C. REGISTROS ADMINISTRATIVOS	D. TRANSPARENCIA
ORGANISMO OPERADOR MUNICIPAL DE AGUA POTABLE ALCANTARILLADO Y SANEAMIENTO DE URES	PARAMUNICIPALES MENORES	73.00%	98.00%	100.00%	16.00%	62.00%
ORGANISMO OPERADOR MUNICIPAL DE AGUA POTABLE, ALCANTARILLADO Y SANEAMIENTO DE BENITO JUÁREZ	PARAMUNICIPALES MENORES	79.53%	98.18%	100.00%	63.33%	50.00%
ORGANISMO OPERADOR MUNICIPAL DE AGUA POTABLE, ALCANTARILLADO Y SANEAMIENTO DE BENJAMIN HILL	PARAMUNICIPALES MENORES	90.83%	91.33%	100.00%	69.33%	100.00%
ORGANISMO OPERADOR MUNICIPAL DE AGUA POTABLE, ALCANTARILLADO Y SANEAMIENTO DE FRONTERAS	PARAMUNICIPALES MENORES	52.19%	64.39%	100.00%	48.29%	0.00%
ORGANISMO OPERADOR MUNICIPAL DE AGUA POTABLE, ALCANTARILLADO Y SANEAMIENTO DE MOCTEZUMA	PARAMUNICIPALES MENORES	92.64%	85.83%	100.00%	88.00%	100.00%
ORGANISMO OPERADOR MUNICIPAL DE AGUA POTABLE, ALCANTARILLADO Y SANEAMIENTO DE NACO	PARAMUNICIPALES MENORES	34.04%	32.97%	0.00%	0.00%	90.00%
ORGANISMO OPERADOR MUNICIPAL DE AGUA POTABLE, ALCANTARILLADO Y SANEAMIENTO DE PITIQUITO, SONORA	PARAMUNICIPALES MENORES	41.44%	26.85%	0.00%	35.20%	100.00%
ORGANISMO OPERADOR PARAMUNICIPAL DE AGUA POTABLE ALCANTARILLADO Y SANEAMIENTO DE PEC	PARAMUNICIPALES MENORES	75.57%	89.64%	78.00%	18.00%	100.00%
SISTEMA MUNICIPAL PARA EL DESARROLLO INTEGRAL DE LA FAMILIA DE SANTA ANA	PARAMUNICIPALES MENORES	68.07%	79.33%	90.00%	24.00%	70.00%



RESULTADOS DEL SEGUNDO PERIODO 2024
TABASCO

NOMBRE DEL ENTE PÚBLICO	CLASIFICACIÓN DEL ENTE EN SEVAC	RESULTADO GLOBAL	A. REGISTROS CONTABLES	B. REGISTROS PRESUPUESTARIOS	C. REGISTROS ADMINISTRATIVOS	D. TRANSPARENCIA
SECRETARÍA DE FINANZAS DEL ESTADO DE TABASCO	PODER EJECUTIVO ESTATAL	100.00%	100.00%	100.00%	100.00%	100.00%
COMISIÓN ESTATAL DE LOS DERECHOS HUMANOS DE TABASCO (CEDH)	PODERES Y AUTÓNOMOS	98.83%	96.67%	100.00%	100.00%	100.00%
FISCALÍA GENERAL DEL ESTADO DE TABASCO	PODERES Y AUTÓNOMOS	100.00%	100.00%	100.00%	100.00%	100.00%
H. CONGRESO DEL ESTADO DE TABASCO	PODERES Y AUTÓNOMOS	96.59%	94.90%	95.71%	96.15%	100.00%
INSTITUTO ELECTORAL Y DE PARTICIPACIÓN CIUDADANA DE TABASCO	PODERES Y AUTÓNOMOS	70.87%	84.12%	80.17%	37.00%	72.00%
INSTITUTO TABASQUEÑO DE TRANSPARENCIA Y ACCESO A LA INFORMACIÓN PÚBLICA	PODERES Y AUTÓNOMOS	100.00%	100.00%	100.00%	100.00%	100.00%
ÓRGANO SUPERIOR DE FISCALIZACIÓN DEL ESTADO	PODERES Y AUTÓNOMOS	100.00%	100.00%	100.00%	100.00%	100.00%
TRIBUNAL DE JUSTICIA ADMINISTRATIVA DEL ESTADO DE TABASCO	PODERES Y AUTÓNOMOS	70.81%	95.67%	92.05%	80.00%	11.67%
TRIBUNAL ELECTORAL DE TABASCO	PODERES Y AUTÓNOMOS	98.83%	96.67%	100.00%	100.00%	100.00%
TRIBUNAL SUPERIOR DE JUSTICIA DEL ESTADO DE TABASCO	PODERES Y AUTÓNOMOS	100.00%	100.00%	100.00%	100.00%	100.00%
ADMINISTRACIÓN PORTUARIA INTEGRAL DE TABASCO, S.A. DE C.V.	PARAESTATALES	49.14%	22.23%	6.67%	80.11%	96.00%
CENTRAL DE ABASTO DE VILLAHERMOSA	PARAESTATALES	96.97%	96.23%	100.00%	91.43%	100.00%
CENTRO DE CONCILIACION LABORAL DEL ESTADO DE TABASCO	PARAESTATALES	98.15%	96.67%	96.57%	100.00%	100.00%
CENTRO DE INTERPRETACION Y CONVIVENCIA CON LA NATURALEZA (YUMKA)	PARAESTATALES	100.00%	100.00%	100.00%	100.00%	100.00%
COLEGIO DE BACHILLERES DE TABASCO (COBATAB)	PARAESTATALES	100.00%	100.00%	100.00%	100.00%	100.00%
COLEGIO DE EDUCACIÓN PROFESIONAL TÉCNICA DE TABASCO (CONALEP)	PARAESTATALES	36.01%	15.22%	6.67%	65.93%	64.67%
COLEGIO DE ESTUDIOS CIENTÍFICOS Y TECNOLÓGICOS DEL ESTADO DE TABASCO (CECYTE)	PARAESTATALES	98.29%	96.00%	100.00%	98.46%	100.00%
COMISION DE RADIO Y TELEVISION DE TABASCO (CORAT)	PARAESTATALES	56.20%	59.36%	70.56%	85.71%	16.67%
COMISIÓN ESTATAL DE AGUA Y SANEAMIENTO	PARAESTATALES	90.28%	95.80%	75.52%	84.07%	99.33%
COMISIÓN ESTATAL DE CONCILIACIÓN Y ARBITRAJE MÉDICO (CECAMET)	PARAESTATALES	6.50%	16.38%	0.00%	3.85%	0.00%
CONSEJO DE CIENCIA Y TECNOLOGÍA DEL ESTADO DE TABASCO (CCYTET)	PARAESTATALES	100.00%	100.00%	100.00%	100.00%	100.00%
ESPECTÁCULOS DEPORTIVOS DE TABASCO, S.A. DE C.V.	PARAESTATALES	79.65%	76.82%	85.76%	78.33%	79.78%
INSTITUTO DE BENEFICENCIA PUBLICA DEL ESTADO DE TABASCO	PARAESTATALES	100.00%	100.00%	100.00%	100.00%	100.00%
INSTITUTO DE EDUCACIÓN PARA ADULTOS DE TABASCO (IEAT)	PARAESTATALES	65.74%	53.88%	32.67%	83.41%	94.67%
INSTITUTO DE FORMACIÓN PARA EL TRABAJO DEL ESTADO DE TABASCO (IFORTAB)	PARAESTATALES	98.83%	96.67%	100.00%	100.00%	100.00%
INSTITUTO DE PROTECCIÓN CIVIL DEL ESTADO DE TABASCO	PARAESTATALES	100.00%	100.00%	100.00%	100.00%	100.00%
INSTITUTO DE SEGURIDAD SOCIAL DEL ESTADO DE TABASCO (ISSET)	PARAESTATALES	97.67%	96.67%	94.17%	100.00%	100.00%
INSTITUTO DE VIVIENDA DE TABASCO (INVITAB)	PARAESTATALES	93.45%	96.00%	86.67%	87.58%	100.00%
INSTITUTO ESTATAL DE LAS MUJERES	PARAESTATALES	22.97%	27.07%	0.00%	0.00%	54.00%
INSTITUTO PARA EL FOMENTO DE LAS ARTESANÍAS DE TABASCO (IFAT)	PARAESTATALES	38.33%	16.04%	8.57%	38.35%	93.33%
INSTITUTO TABASQUEÑO DE LA INFRAESTRUCTURA FÍSICA EDUCATIVA (ITIFE)	PARAESTATALES	72.14%	70.29%	93.33%	27.69%	93.33%
INSTITUTO TECNOLÓGICO SUPERIOR DE CENTLA	PARAESTATALES	93.43%	96.04%	95.04%	91.57%	90.00%
INSTITUTO TECNOLÓGICO SUPERIOR DE COMALCALCO	PARAESTATALES	98.11%	96.84%	97.00%	99.09%	100.00%
INSTITUTO TECNOLÓGICO SUPERIOR DE LA REGIÓN SIERRA	PARAESTATALES	97.84%	98.00%	100.00%	97.69%	96.00%
INSTITUTO TECNOLÓGICO SUPERIOR DE LOS RÍOS	PARAESTATALES	42.01%	15.22%	0.00%	60.55%	98.29%



RESULTADOS DEL SEGUNDO PERIODO 2024
TABASCO

NOMBRE DEL ENTE PÚBLICO	CLASIFICACIÓN DEL ENTE EN SEVAC	RESULTADO GLOBAL	A. REGISTROS CONTABLES	B. REGISTROS PRESUPUESTARIOS	C. REGISTROS ADMINISTRATIVOS	D. TRANSPARENCIA
INSTITUTO TECNOLÓGICO SUPERIOR DE MACUSPANA	PARAESTATALES	100.00%	100.00%	100.00%	100.00%	100.00%
INSTITUTO TECNOLÓGICO SUPERIOR DE VILLA LA VENTA HUIMANGUILLO	PARAESTATALES	98.37%	96.67%	100.00%	97.69%	100.00%
MOVILIDAD INTEGRAL DE TABASCO, SA DE CV	PARAESTATALES	97.19%	96.23%	93.33%	99.23%	100.00%
MUSEO INTERACTIVO PAPAGAYO	PARAESTATALES	100.00%	100.00%	100.00%	100.00%	100.00%
SECRETARÍA EJECUTIVA DEL SISTEMA ESTATAL ANTICORRUPCIÓN	PARAESTATALES	90.73%	96.67%	87.00%	85.00%	90.00%
SERVICIO ESTATAL DE ADMINISTRACION DE BIENES ASEGURADOS, ABANDONADOS O DECOMISADOS DEL ESTADO DE TABASCO	PARAESTATALES	85.30%	82.73%	91.42%	71.25%	95.22%
SERVICIOS DE SALUD DEL ESTADO DE TABASCO	PARAESTATALES	0.00%	0.00%	0.00%	0.00%	0.00%
SISTEMA PARA EL DESARROLLO INTEGRAL DE LA FAMILIA (DIF-TABASCO)	PARAESTATALES	100.00%	100.00%	100.00%	100.00%	100.00%
TELEVISIÓN TABASQUEÑA, S.A. DE C.V. (PROGRAMÁTICAMENTE AGREGADO A LA COMISIÓN DE RADIO Y TELEVISIÓN DE TABASCO CORAT)	PARAESTATALES	23.11%	11.60%	45.25%	0.00%	40.00%
UNIVERSIDAD INTERCULTURAL DEL ESTADO DE TABASCO	PARAESTATALES	64.29%	71.26%	67.80%	53.96%	60.00%
UNIVERSIDAD JUÁREZ AUTÓNOMA DE TABASCO	PARAESTATALES	100.00%	100.00%	100.00%	100.00%	100.00%
UNIVERSIDAD POLITÉCNICA DEL CENTRO	PARAESTATALES	39.10%	36.71%	2.57%	37.03%	73.33%
UNIVERSIDAD POLITÉCNICA DEL GOLFO DE MÉXICO	PARAESTATALES	96.93%	99.13%	93.33%	96.15%	97.33%
UNIVERSIDAD POLITÉCNICA MESOAMERICANA	PARAESTATALES	0.00%	0.00%	0.00%	0.00%	0.00%
UNIVERSIDAD POPULAR DE LA CHONTALPA (UPCH)	PARAESTATALES	90.02%	88.16%	93.33%	77.47%	100.00%
UNIVERSIDAD TECNOLÓGICA DE TABASCO (UT)	PARAESTATALES	97.03%	93.19%	97.86%	99.23%	100.00%
UNIVERSIDAD TECNOLÓGICA DEL USUMACINTA (UTU)	PARAESTATALES	96.46%	96.67%	100.00%	88.13%	100.00%
27-001 BALANCÁN	MUNICIPIOS MAYORES	88.12%	95.47%	91.43%	91.75%	76.14%
27-002 CÁRDENAS	MUNICIPIOS MAYORES	95.54%	96.07%	99.57%	98.46%	90.38%
27-003 CENTLA	MUNICIPIOS MAYORES	96.52%	96.67%	96.48%	91.11%	100.00%
27-004 CENTRO	MUNICIPIOS MAYORES	99.00%	100.00%	100.00%	95.00%	100.00%
27-005 COMALCALCO	MUNICIPIOS MAYORES	97.75%	100.00%	100.00%	100.00%	92.50%
27-006 CUNDUACÁN	MUNICIPIOS MAYORES	100.00%	100.00%	100.00%	100.00%	100.00%
27-007 EMILIANO ZAPATA	MUNICIPIOS MAYORES	89.63%	91.33%	100.00%	71.15%	93.33%
27-008 HUIMANGUILLO	MUNICIPIOS MAYORES	98.42%	96.27%	100.00%	97.69%	100.00%
27-009 JALAPA	MUNICIPIOS MAYORES	41.24%	20.80%	19.89%	31.83%	82.19%
27-010 JALPA DE MÉNDEZ	MUNICIPIOS MAYORES	91.37%	87.33%	95.37%	90.29%	93.48%
27-011 JONUTA	MUNICIPIOS MAYORES	27.41%	9.33%	8.57%	9.23%	70.17%
27-012 MACUSPANA	MUNICIPIOS MAYORES	87.67%	76.80%	93.33%	92.31%	91.67%
27-013 NACAJUCA	MUNICIPIOS MAYORES	19.24%	11.20%	21.81%	31.06%	17.69%
27-014 PARAÍSO	MUNICIPIOS MAYORES	98.57%	96.27%	100.00%	98.46%	100.00%
27-015 TACOTALPA	MUNICIPIOS MAYORES	36.68%	57.87%	51.25%	13.85%	21.00%
27-016 TEAPA	MUNICIPIOS MAYORES	78.36%	70.13%	92.17%	69.62%	83.21%
27-017 TENOSIQUE	MUNICIPIOS MAYORES	94.83%	90.00%	96.26%	97.98%	96.62%
INSTITUTO DE VIVIENDA DE MACUSPANA	PARAMUNICIPALES MAYORES	0.00%	0.00%	0.00%	0.00%	0.00%



RESULTADOS DEL SEGUNDO PERIODO 2024
TABASCO

NOMBRE DEL ENTE PÚBLICO	CLASIFICACIÓN DEL ENTE EN SEVAC	RESULTADO GLOBAL	A. REGISTROS CONTABLES	B. REGISTROS PRESUPUESTARIOS	C. REGISTROS ADMINISTRATIVOS	D. TRANSPARENCIA
SISTEMA DE AGUAS Y SANEAMIENTO DEL MUNICIPIO DE BALANCAN, TABASCO	PARAMUNICIPALES MAYORES	82.07%	93.00%	93.33%	37.60%	93.33%

NOMBRE DEL ENTE PÚBLICO	CLASIFICACIÓN DEL ENTE EN SEVAC	RESULTADO GLOBAL	A. REGISTROS CONTABLES	B. REGISTROS PRESUPUESTARIOS	C. REGISTROS ADMINISTRATIVOS	D. TRANSPARENCIA
SECRETARÍA DE FINANZAS DEL ESTADO DE TAMAULIPAS	PODER EJECUTIVO ESTATAL	100.00%	100.00%	100.00%	100.00%	100.00%
AUDITORIA SUPERIOR DEL ESTADO	PODERES Y AUTÓNOMOS	100.00%	100.00%	100.00%	100.00%	100.00%
COMISIÓN DE DERECHOS HUMANOS DEL ESTADO DE TAMAULIPAS	PODERES Y AUTÓNOMOS	100.00%	100.00%	100.00%	100.00%	100.00%
FISCALÍA GENERAL DE JUSTICIA DEL ESTADO DE TAMAULIPAS	PODERES Y AUTÓNOMOS	100.00%	100.00%	100.00%	100.00%	100.00%
HONORABLE CONGRESO DEL ESTADO DE TAMAULIPAS	PODERES Y AUTÓNOMOS	100.00%	100.00%	100.00%	100.00%	100.00%
INSTITUTO DE TRANSPARENCIA, DE ACCESO A LA INFORMACIÓN Y DE PROTECCIÓN DE DATOS PERSONALES DEL ESTADO DE TAMAULIPAS	PODERES Y AUTÓNOMOS	100.00%	100.00%	100.00%	100.00%	100.00%
INSTITUTO ELECTORAL DE TAMAULIPAS	PODERES Y AUTÓNOMOS	100.00%	100.00%	100.00%	100.00%	100.00%
SUPREMO TRIBUNAL DE JUSTICIA DEL ESTADO DE TAMAULIPAS	PODERES Y AUTÓNOMOS	100.00%	100.00%	100.00%	100.00%	100.00%
TRIBUNAL DE JUSTICIA ADMINISTRATIVA DEL ESTADO DE TAMAULIPAS	PODERES Y AUTÓNOMOS	99.57%	100.00%	97.86%	100.00%	100.00%
TRIBUNAL ELECTORAL DEL ESTADO DE TAMAULIPAS	PODERES Y AUTÓNOMOS	100.00%	100.00%	100.00%	100.00%	100.00%
UNIVERSIDAD AUTÓNOMA DE TAMAULIPAS	PODERES Y AUTÓNOMOS	100.00%	100.00%	100.00%	100.00%	100.00%
ADMINISTRACIÓN PORTUARIA INTEGRAL DE TAMAULIPAS, S.A DE C.V.	PARAESTATALES	100.00%	100.00%	100.00%	100.00%	100.00%
CENTRO DE CONCILIACIÓN LABORAL DEL ESTADO DE TAMAULIPAS	PARAESTATALES	100.00%	100.00%	100.00%	100.00%	100.00%
CENTRO REGIONAL DE FORMACIÓN DOCENTE E INVESTIGACIÓN EDUCATIVA	PARAESTATALES	100.00%	100.00%	100.00%	100.00%	100.00%
COLEGIO DE BACHILLERES DEL ESTADO DE TAMAULIPAS	PARAESTATALES	96.00%	100.00%	100.00%	100.00%	84.00%
COLEGIO DE EDUCACIÓN PROFESIONAL TÉCNICA DEL ESTADO DE TAMAULIPAS	PARAESTATALES	100.00%	100.00%	100.00%	100.00%	100.00%
COLEGIO DE SAN JUAN SIGLO XXI	PARAESTATALES	100.00%	100.00%	100.00%	100.00%	100.00%
COMAPA ZONA CONURBADA DE LA DESEMBOCADURA DEL RÍO PANUCO	PARAESTATALES	100.00%	100.00%	100.00%	100.00%	100.00%
COMISIÓN DE CAZA Y PESCA DEPORTIVA DE TAMAULIPAS	PARAESTATALES	100.00%	100.00%	100.00%	100.00%	100.00%
COMISIÓN DE ENERGÍA DE TAMAULIPAS	PARAESTATALES	100.00%	100.00%	100.00%	100.00%	100.00%
COMISIÓN DE PARQUES Y BIODIVERSIDAD DE TAMAULIPAS	PARAESTATALES	100.00%	100.00%	100.00%	100.00%	100.00%
COMISIÓN ESTATAL DE CONCILIACIÓN Y ARBITRAJE MÉDICO	PARAESTATALES	100.00%	100.00%	100.00%	100.00%	100.00%
COMISIÓN ESTATAL DEL AGUA DE TAMAULIPAS	PARAESTATALES	100.00%	100.00%	100.00%	100.00%	100.00%
COMISIÓN MUNICIPAL DE AGUA POTABLE Y ALCANTARILLADO DE CASAS, TAMAULIPAS	PARAESTATALES	98.83%	96.67%	100.00%	100.00%	100.00%
COMISIÓN MUNICIPAL DE AGUA POTABLE Y ALCANTARILLADO DE CRUILLAS, TAMAULIPAS	PARAESTATALES	100.00%	100.00%	100.00%	100.00%	100.00%
COMISIÓN MUNICIPAL DE AGUA POTABLE Y ALCANTARILLADO DE GÜEMEZ, TAMAULIPAS	PARAESTATALES	98.83%	96.67%	100.00%	100.00%	100.00%
COMISIÓN MUNICIPAL DE AGUA POTABLE Y ALCANTARILLADO DE LLERA, TAMAULIPAS	PARAESTATALES	100.00%	100.00%	100.00%	100.00%	100.00%
COMISIÓN MUNICIPAL DE AGUA POTABLE Y ALCANTARILLADO DE MAINERO, TAMAULIPAS	PARAESTATALES	91.40%	100.00%	100.00%	72.86%	87.33%
COMISIÓN MUNICIPAL DE AGUA POTABLE Y ALCANTARILLADO DE MÉNDEZ, TAMAULIPAS	PARAESTATALES	98.83%	96.67%	100.00%	100.00%	100.00%
COMISIÓN MUNICIPAL DE AGUA POTABLE Y ALCANTARILLADO DE MIQUIHUANA, TAMAULIPAS	PARAESTATALES	100.00%	100.00%	100.00%	100.00%	100.00%
COMISIÓN MUNICIPAL DE AGUA POTABLE Y ALCANTARILLADO DE PADILLA, TAMAULIPAS	PARAESTATALES	100.00%	100.00%	100.00%	100.00%	100.00%
COMISIÓN MUNICIPAL DE AGUA POTABLE Y ALCANTARILLADO DE RÍO BRAVO	PARAESTATALES	100.00%	100.00%	100.00%	100.00%	100.00%
COMISIÓN MUNICIPAL DE AGUA POTABLE Y ALCANTARILLADO DE SAN CARLOS, TAMAULIPAS	PARAESTATALES	100.00%	100.00%	100.00%	100.00%	100.00%
CONSEJO TAMAULIPECO DE CIENCIA Y TECNOLOGÍA	PARAESTATALES	100.00%	100.00%	100.00%	100.00%	100.00%
DESARROLLO TURÍSTICO DE PLAYA MIRAMAR, S.A. DE C.V.	PARAESTATALES	100.00%	100.00%	100.00%	100.00%	100.00%



RESULTADOS DEL SEGUNDO PERIODO 2024
TAMAULIPAS

NOMBRE DEL ENTE PÚBLICO	CLASIFICACIÓN DEL ENTE EN SEVAC	RESULTADO GLOBAL	A. REGISTROS CONTABLES	B. REGISTROS PRESUPUESTARIOS	C. REGISTROS ADMINISTRATIVOS	D. TRANSPARENCIA
EL COLEGIO DE TAMAULIPAS	PARAESTATALES	100.00%	100.00%	100.00%	100.00%	100.00%
FONDO DE GARANTÍA Y FOMENTO A LA MICROINDUSTRIA DEL ESTADO DE TAMAULIPAS	PARAESTATALES	95.00%	100.00%	100.00%	100.00%	80.00%
INSTITUTO DE LA JUVENTUD DE TAMAULIPAS	PARAESTATALES	100.00%	100.00%	100.00%	100.00%	100.00%
INSTITUTO DE LAS MUJERES EN TAMAULIPAS	PARAESTATALES	98.40%	96.67%	97.86%	100.00%	100.00%
INSTITUTO DE PREVISIÓN Y SEGURIDAD SOCIAL DEL ESTADO DE TAMAULIPAS	PARAESTATALES	100.00%	100.00%	100.00%	100.00%	100.00%
INSTITUTO DEL DEPORTE DE TAMAULIPAS	PARAESTATALES	100.00%	100.00%	100.00%	100.00%	100.00%
INSTITUTO METROPOLITANO DE PLANEACIÓN DEL SUR DE TAMAULIPAS	PARAESTATALES	94.10%	100.00%	100.00%	100.00%	76.38%
INSTITUTO REGISTRAL Y CATASTRAL DEL ESTADO DE TAMAULIPAS	PARAESTATALES	100.00%	100.00%	100.00%	100.00%	100.00%
INSTITUTO TAMAULIPECO DE BECAS ESTÍMULOS Y CRÉDITOS EDUCATIVOS	PARAESTATALES	100.00%	100.00%	100.00%	100.00%	100.00%
INSTITUTO TAMAULIPECO DE CAPACITACIÓN PARA EL EMPLEO	PARAESTATALES	100.00%	100.00%	100.00%	100.00%	100.00%
INSTITUTO TAMAULIPECO DE EDUCACIÓN PARA ADULTOS	PARAESTATALES	100.00%	100.00%	100.00%	100.00%	100.00%
INSTITUTO TAMAULIPECO DE INFRAESTRUCTURA FÍSICA EDUCATIVA	PARAESTATALES	100.00%	100.00%	100.00%	100.00%	100.00%
INSTITUTO TAMAULIPECO DE VIVIENDA Y URBANISMO	PARAESTATALES	100.00%	100.00%	100.00%	100.00%	100.00%
INSTITUTO TAMAULIPECO PARA LA CULTURA Y LAS ARTES	PARAESTATALES	100.00%	100.00%	100.00%	100.00%	100.00%
INSTITUTO TECNOLÓGICO SUPERIOR DE EL MANTE, TAMAULIPAS	PARAESTATALES	100.00%	100.00%	100.00%	100.00%	100.00%
PATRONATO DEL CENTRO DE CONVENCIONES Y EXPOSICIONES DE TAMPICO, A.C.	PARAESTATALES	100.00%	100.00%	100.00%	100.00%	100.00%
PROMOTORA PARA EL DESARROLLO DE TAMAULIPAS	PARAESTATALES	99.00%	100.00%	100.00%	100.00%	96.00%
PUERTO AÉREO DE SOTO LA MARINA, S.A DE C.V.	PARAESTATALES	100.00%	100.00%	100.00%	100.00%	100.00%
SECRETARÍA EJECUTIVA DEL SISTEMA ESTATAL ANTICORRUPCIÓN	PARAESTATALES	100.00%	100.00%	100.00%	100.00%	100.00%
SERVICIOS AEROPORTUARIOS DE TAMAULIPAS, S.A. DE C.V.	PARAESTATALES	100.00%	100.00%	100.00%	100.00%	100.00%
SERVICIOS DE SALUD DE TAMAULIPAS	PARAESTATALES	99.50%	100.00%	100.00%	100.00%	98.00%
SISTEMA ESTATAL RADIO TAMAULIPAS	PARAESTATALES	100.00%	100.00%	100.00%	100.00%	100.00%
SISTEMA PARA EL DESARROLLO INTEGRAL DE LA FAMILIA DE TAMAULIPAS	PARAESTATALES	100.00%	100.00%	100.00%	100.00%	100.00%
TAM ENERGIA ALIANZA S.A. DE C.V.	PARAESTATALES	100.00%	100.00%	100.00%	100.00%	100.00%
UNIVERSIDAD DE SEGURIDAD Y JUSTICIA DE TAMAULIPAS	PARAESTATALES	100.00%	100.00%	100.00%	100.00%	100.00%
UNIVERSIDAD POLITÉCNICA DE ALTAMIRA	PARAESTATALES	100.00%	100.00%	100.00%	100.00%	100.00%
UNIVERSIDAD POLITÉCNICA DE LA REGIÓN RIBEREÑA	PARAESTATALES	100.00%	100.00%	100.00%	100.00%	100.00%
UNIVERSIDAD POLITÉCNICA DE VICTORIA	PARAESTATALES	100.00%	100.00%	100.00%	100.00%	100.00%
UNIVERSIDAD TECNOLÓGICA DE ALTAMIRA, TAMAULIPAS	PARAESTATALES	100.00%	100.00%	100.00%	100.00%	100.00%
UNIVERSIDAD TECNOLÓGICA DE MATAMOROS	PARAESTATALES	100.00%	100.00%	100.00%	100.00%	100.00%
UNIVERSIDAD TECNOLÓGICA DE NUEVO LAREDO	PARAESTATALES	100.00%	100.00%	100.00%	100.00%	100.00%
UNIVERSIDAD TECNOLÓGICA DE TAMAULIPAS NORTE	PARAESTATALES	100.00%	100.00%	100.00%	100.00%	100.00%
UNIVERSIDAD TECNOLÓGICA DEL MAR DE TAMAULIPAS BICENTENARIO	PARAESTATALES	100.00%	100.00%	100.00%	100.00%	100.00%
28-002 ALDAMA	MUNICIPIOS MAYORES	100.00%	100.00%	100.00%	100.00%	100.00%
28-003 ALTAMIRA	MUNICIPIOS MAYORES	100.00%	100.00%	100.00%	100.00%	100.00%



RESULTADOS DEL SEGUNDO PERIODO 2024
TAMAULIPAS

NOMBRE DEL ENTE PÚBLICO	CLASIFICACIÓN DEL ENTE EN SEVAC	RESULTADO GLOBAL	A. REGISTROS CONTABLES	B. REGISTROS PRESUPUESTARIOS	C. REGISTROS ADMINISTRATIVOS	D. TRANSPARENCIA
28-009 CIUDAD MADERO	MUNICIPIOS MAYORES	88.04%	98.00%	100.00%	93.75%	66.31%
28-012 GONZÁLEZ	MUNICIPIOS MAYORES	100.00%	100.00%	100.00%	100.00%	100.00%
28-021 EL MANTE	MUNICIPIOS MAYORES	98.50%	100.00%	100.00%	100.00%	95.00%
28-022 MATAMOROS	MUNICIPIOS MAYORES	100.00%	100.00%	100.00%	100.00%	100.00%
28-025 MIGUEL ALEMÁN	MUNICIPIOS MAYORES	100.00%	100.00%	100.00%	100.00%	100.00%
28-027 NUEVO LAREDO	MUNICIPIOS MAYORES	100.00%	100.00%	100.00%	100.00%	100.00%
28-032 REYNOSA	MUNICIPIOS MAYORES	100.00%	100.00%	100.00%	100.00%	100.00%
28-033 RÍO BRAVO	MUNICIPIOS MAYORES	100.00%	100.00%	100.00%	100.00%	100.00%
28-035 SAN FERNANDO	MUNICIPIOS MAYORES	100.00%	100.00%	100.00%	100.00%	100.00%
28-037 SOTO LA MARINA	MUNICIPIOS MAYORES	69.35%	100.00%	100.00%	93.75%	2.00%
28-038 TAMPICO	MUNICIPIOS MAYORES	100.00%	100.00%	100.00%	100.00%	100.00%
28-039 TULA	MUNICIPIOS MAYORES	100.00%	100.00%	100.00%	100.00%	100.00%
28-040 VALLE HERMOSO	MUNICIPIOS MAYORES	99.00%	100.00%	100.00%	100.00%	96.67%
28-041 VICTORIA	MUNICIPIOS MAYORES	100.00%	100.00%	100.00%	100.00%	100.00%
COMISIÓN MUNICIPAL DE AGUA POTABLE Y ALCANTARILLADO DEL MUNICIPIO DE ALDAMA, TAMAULIPAS	PARAMUNICIPALES MAYORES	100.00%	100.00%	100.00%	100.00%	100.00%
COMISIÓN MUNICIPAL DE AGUA POTABLE Y ALCANTARILLADO DEL MUNICIPIO DE ALTAMIRA TAMAULIPAS	PARAMUNICIPALES MAYORES	100.00%	100.00%	100.00%	100.00%	100.00%
COMISIÓN MUNICIPAL DE AGUA POTABLE Y ALCANTARILLADO DEL MUNICIPIO DE EL MANTE, TAMAULIPAS	PARAMUNICIPALES MAYORES	94.07%	100.00%	91.19%	100.00%	83.33%
COMISIÓN MUNICIPAL DE AGUA POTABLE Y ALCANTARILLADO DEL MUNICIPIO DE GONZÁLEZ, TAMAULIPAS	PARAMUNICIPALES MAYORES	100.00%	100.00%	100.00%	100.00%	100.00%
COMISIÓN MUNICIPAL DE AGUA POTABLE Y ALCANTARILLADO DEL MUNICIPIO DE MIGUEL ALEMÁN, TAMAULIPAS	PARAMUNICIPALES MAYORES	100.00%	100.00%	100.00%	100.00%	100.00%
COMISIÓN MUNICIPAL DE AGUA POTABLE Y ALCANTARILLADO DEL MUNICIPIO DE NUEVO LAREDO	PARAMUNICIPALES MAYORES	100.00%	100.00%	100.00%	100.00%	100.00%
COMISIÓN MUNICIPAL DE AGUA POTABLE Y ALCANTARILLADO DEL MUNICIPIO DE REYNOSA, TAMAULIPAS	PARAMUNICIPALES MAYORES	100.00%	100.00%	100.00%	100.00%	100.00%
COMISIÓN MUNICIPAL DE AGUA POTABLE Y ALCANTARILLADO DEL MUNICIPIO DE SAN FERNANDO	PARAMUNICIPALES MAYORES	100.00%	100.00%	100.00%	100.00%	100.00%
COMISIÓN MUNICIPAL DE AGUA POTABLE Y ALCANTARILLADO DEL MUNICIPIO DE SOTO LA MARINA, TAMAULIPAS	PARAMUNICIPALES MAYORES	100.00%	100.00%	100.00%	100.00%	100.00%
COMISIÓN MUNICIPAL DE AGUA POTABLE Y ALCANTARILLADO DEL MUNICIPIO DE TULA, TAMAULIPAS	PARAMUNICIPALES MAYORES	100.00%	100.00%	100.00%	100.00%	100.00%
COMISIÓN MUNICIPAL DE AGUA POTABLE Y ALCANTARILLADO DEL MUNICIPIO DE VALLE HERMOSO, TAMAULIPAS	PARAMUNICIPALES MAYORES	100.00%	100.00%	100.00%	100.00%	100.00%
COMISIÓN MUNICIPAL DE AGUA POTABLE Y ALCANTARILLADO DEL MUNICIPIO DE VICTORIA	PARAMUNICIPALES MAYORES	100.00%	100.00%	100.00%	100.00%	100.00%
DESARROLLO INTEGRAL DE LA FAMILIA DE TAMPICO	PARAMUNICIPALES MAYORES	100.00%	100.00%	100.00%	100.00%	100.00%
INSTITUTO MUNICIPAL DE INVESTIGACIÓN PLANEACIÓN Y DESARROLLO URBANO DE NUEVO LAREDO	PARAMUNICIPALES MAYORES	100.00%	100.00%	100.00%	100.00%	100.00%
INSTITUTO MUNICIPAL DE LA MUJER DE NUEVO LAREDO	PARAMUNICIPALES MAYORES	100.00%	100.00%	100.00%	100.00%	100.00%
INSTITUTO MUNICIPAL DE PREVENCIÓN DE ADICIONES, CONDUCTAS Y TENDENCIAS ANTISOCIALES DE NUEVO LAREDO, TAMAULIPAS	PARAMUNICIPALES MAYORES	100.00%	100.00%	100.00%	100.00%	100.00%
INSTITUTO MUNICIPAL DE VIVIENDA Y SUELO URBANO DE NUEVO LAREDO	PARAMUNICIPALES MAYORES	100.00%	100.00%	100.00%	100.00%	100.00%
INSTITUTO MUNICIPAL PARA EL DESARROLLO DE LA JUVENTUD DE NUEVO LAREDO	PARAMUNICIPALES MAYORES	99.17%	100.00%	100.00%	100.00%	96.67%
INSTITUTO PARA LA COMPETITIVIDAD Y EL COMERCIO EXTERIOR DEL MUNICIPIO DE NUEVO LAREDO	PARAMUNICIPALES MAYORES	100.00%	100.00%	100.00%	100.00%	100.00%



RESULTADOS DEL SEGUNDO PERIODO 2024
TAMAULIPAS

NOMBRE DEL ENTE PÚBLICO	CLASIFICACIÓN DEL ENTE EN SEVAC	RESULTADO GLOBAL	A. REGISTROS CONTABLES	B. REGISTROS PRESUPUESTARIOS	C. REGISTROS ADMINISTRATIVOS	D. TRANSPARENCIA
INSTITUTO REYNOSENSE PARA LA CULTURA Y LAS ARTES	PARAMUNICIPALES MAYORES	100.00%	100.00%	100.00%	100.00%	100.00%
JUNTA DE AGUAS Y DRENAJE DE LA CIUDAD DE MATAMOROS	PARAMUNICIPALES MAYORES	94.59%	97.62%	100.00%	85.45%	93.33%
SISTEMA MUNICIPAL DIF ALTAMIRA	PARAMUNICIPALES MAYORES	100.00%	100.00%	100.00%	100.00%	100.00%
SISTEMA PARA DESARROLLO INTEGRAL DE LA FAMILIA DEL MUNICIPIO DE VICTORIA	PARAMUNICIPALES MAYORES	100.00%	100.00%	100.00%	100.00%	100.00%
SISTEMA PARA EL DESARROLLO INTEGRAL DE LA FAMILIA DE CIUDAD MADERO	PARAMUNICIPALES MAYORES	100.00%	100.00%	100.00%	100.00%	100.00%
SISTEMA PARA EL DESARROLLO INTEGRAL DE LA FAMILIA DEL MUNICIPIO DE EL MANTE	PARAMUNICIPALES MAYORES	100.00%	100.00%	100.00%	100.00%	100.00%
SISTEMA PARA EL DESARROLLO INTEGRAL DE LA FAMILIA DEL MUNICIPIO DE MATAMOROS	PARAMUNICIPALES MAYORES	100.00%	100.00%	100.00%	100.00%	100.00%
SISTEMA PARA EL DESARROLLO INTEGRAL DE LA FAMILIA DEL MUNICIPIO DE NUEVO LAREDO	PARAMUNICIPALES MAYORES	100.00%	100.00%	100.00%	100.00%	100.00%
SISTEMA PARA EL DESARROLLO INTEGRAL DE LA FAMILIA DEL MUNICIPIO DE REYNOSA	PARAMUNICIPALES MAYORES	100.00%	100.00%	100.00%	100.00%	100.00%
SISTEMA PARA EL DESARROLLO INTEGRAL DE LA FAMILIA DEL MUNICIPIO DE RÍO BRAVO	PARAMUNICIPALES MAYORES	88.28%	97.00%	100.00%	80.00%	73.33%
SISTEMA PARA EL DESARROLLO INTEGRAL DE LA FAMILIA SAN FERNANDO	PARAMUNICIPALES MAYORES	100.00%	100.00%	100.00%	100.00%	100.00%
TRIBUNAL DE JUSTICIA ADMINISTRATIVA MUNICIPAL DE VICTORIA	PARAMUNICIPALES MAYORES	89.04%	100.00%	92.80%	100.00%	61.90%
28-001 ABASOLO	MUNICIPIOS MENORES	97.00%	100.00%	100.00%	100.00%	90.00%
28-004 ANTIGUO MORELOS	MUNICIPIOS MENORES	100.00%	100.00%	100.00%	100.00%	100.00%
28-005 BURGOS	MUNICIPIOS MENORES	100.00%	100.00%	100.00%	100.00%	100.00%
28-006 BUSTAMANTE	MUNICIPIOS MENORES	100.00%	100.00%	100.00%	100.00%	100.00%
28-007 CAMARGO	MUNICIPIOS MENORES	81.17%	70.00%	100.00%	66.83%	89.33%
28-008 CASAS	MUNICIPIOS MENORES	97.00%	100.00%	100.00%	100.00%	90.00%
28-010 CRUILLAS	MUNICIPIOS MENORES	100.00%	100.00%	100.00%	100.00%	100.00%
28-011 GÓMEZ FARIÁS	MUNICIPIOS MENORES	100.00%	100.00%	100.00%	100.00%	100.00%
28-013 GÚEMEZ	MUNICIPIOS MENORES	100.00%	100.00%	100.00%	100.00%	100.00%
28-014 GUERRERO	MUNICIPIOS MENORES	70.00%	100.00%	100.00%	100.00%	0.00%
28-015 GUSTAVO DÍAZ ORDAZ	MUNICIPIOS MENORES	100.00%	100.00%	100.00%	100.00%	100.00%
28-016 HIDALGO	MUNICIPIOS MENORES	89.93%	96.00%	100.00%	70.67%	90.00%
28-017 JAUMAVE	MUNICIPIOS MENORES	100.00%	100.00%	100.00%	100.00%	100.00%
28-018 JIMÉNEZ	MUNICIPIOS MENORES	100.00%	100.00%	100.00%	100.00%	100.00%
28-019 LLERA	MUNICIPIOS MENORES	100.00%	100.00%	100.00%	100.00%	100.00%
28-020 MAINERO	MUNICIPIOS MENORES	87.99%	96.00%	100.00%	75.96%	80.00%
28-023 MÉNDEZ	MUNICIPIOS MENORES	100.00%	100.00%	100.00%	100.00%	100.00%
28-024 MIER	MUNICIPIOS MENORES	76.28%	94.00%	100.00%	65.38%	50.00%
28-026 MIQUIHUANA	MUNICIPIOS MENORES	100.00%	100.00%	100.00%	100.00%	100.00%
28-028 NUEVO MORELOS	MUNICIPIOS MENORES	91.00%	100.00%	100.00%	100.00%	70.00%
28-029 OCAMPO	MUNICIPIOS MENORES	100.00%	100.00%	100.00%	100.00%	100.00%
28-030 PADILLA	MUNICIPIOS MENORES	100.00%	100.00%	100.00%	100.00%	100.00%
28-031 PALMILLAS	MUNICIPIOS MENORES	100.00%	100.00%	100.00%	100.00%	100.00%



RESULTADOS DEL SEGUNDO PERIODO 2024
TAMAULIPAS

NOMBRE DEL ENTE PÚBLICO	CLASIFICACIÓN DEL ENTE EN SEVAC	RESULTADO GLOBAL	A. REGISTROS CONTABLES	B. REGISTROS PRESUPUESTARIOS	C. REGISTROS ADMINISTRATIVOS	D. TRANSPARENCIA
28-034 SAN CARLOS	MUNICIPIOS MENORES	100.00%	100.00%	100.00%	100.00%	100.00%
28-036 SAN NICOLÁS	MUNICIPIOS MENORES	100.00%	100.00%	100.00%	100.00%	100.00%
28-042 VILLAGRÁN	MUNICIPIOS MENORES	80.17%	94.00%	100.00%	65.87%	62.67%
28-043 XICOTÉNCATL	MUNICIPIOS MENORES	89.23%	100.00%	100.00%	71.15%	83.33%
COMISIÓN MUNICIPAL DE AGUA POTABLE Y ALCANTARILLADO DE MIER	PARAMUNICIPALES MENORES	95.00%	100.00%	100.00%	100.00%	80.00%
COMISIÓN MUNICIPAL DE AGUA POTABLE Y ALCANTARILLADO DEL MUNICIPIO DE ABASOLO	PARAMUNICIPALES MENORES	100.00%	100.00%	100.00%	100.00%	100.00%
COMISIÓN MUNICIPAL DE AGUA POTABLE Y ALCANTARILLADO DEL MUNICIPIO DE ANTIGUO MORELOS, TAMAULIPAS	PARAMUNICIPALES MENORES	100.00%	100.00%	100.00%	100.00%	100.00%
COMISIÓN MUNICIPAL DE AGUA POTABLE Y ALCANTARILLADO DEL MUNICIPIO DE CAMARGO, TAMAULIPAS	PARAMUNICIPALES MENORES	100.00%	100.00%	100.00%	100.00%	100.00%
COMISIÓN MUNICIPAL DE AGUA POTABLE Y ALCANTARILLADO DEL MUNICIPIO DE GÓMEZ FARIÁS, TAMAULIPAS	PARAMUNICIPALES MENORES	85.67%	87.62%	50.00%	100.00%	100.00%
COMISIÓN MUNICIPAL DE AGUA POTABLE Y ALCANTARILLADO DEL MUNICIPIO DE GUERRERO, TAMAULIPAS	PARAMUNICIPALES MENORES	100.00%	100.00%	100.00%	100.00%	100.00%
COMISIÓN MUNICIPAL DE AGUA POTABLE Y ALCANTARILLADO DEL MUNICIPIO DE GUSTAVO DÍAZ ORDAZ, TAMAULIPAS	PARAMUNICIPALES MENORES	100.00%	100.00%	100.00%	100.00%	100.00%
COMISIÓN MUNICIPAL DE AGUA POTABLE Y ALCANTARILLADO DEL MUNICIPIO DE HIDALGO, TAMAULIPAS	PARAMUNICIPALES MENORES	95.42%	95.24%	100.00%	85.45%	100.00%
COMISIÓN MUNICIPAL DE AGUA POTABLE Y ALCANTARILLADO DEL MUNICIPIO DE JIMÉNEZ, TAMAULIPAS	PARAMUNICIPALES MENORES	100.00%	100.00%	100.00%	100.00%	100.00%
COMISIÓN MUNICIPAL DE AGUA POTABLE Y ALCANTARILLADO DEL MUNICIPIO DE NUEVO MORELOS, TAMAULIPAS	PARAMUNICIPALES MENORES	100.00%	100.00%	100.00%	100.00%	100.00%
COMISIÓN MUNICIPAL DE AGUA POTABLE Y ALCANTARILLADO DEL MUNICIPIO DE OCAMPO, TAMAULIPAS	PARAMUNICIPALES MENORES	100.00%	100.00%	100.00%	100.00%	100.00%
COMISIÓN MUNICIPAL DE AGUA POTABLE Y ALCANTARILLADO DEL MUNICIPIO DE PALMILLAS, TAMAULIPAS	PARAMUNICIPALES MENORES	100.00%	100.00%	100.00%	100.00%	100.00%
COMISIÓN MUNICIPAL DE AGUA POTABLE Y ALCANTARILLADO DEL MUNICIPIO DE VILLAGRÁN, TAMAULIPAS	PARAMUNICIPALES MENORES	85.55%	100.00%	100.00%	72.73%	64.00%
COMISIÓN MUNICIPAL DE AGUA POTABLE Y ALCANTARILLADO DEL MUNICIPIO DE XICOTÉNCATL, TAMAULIPAS	PARAMUNICIPALES MENORES	100.00%	100.00%	100.00%	100.00%	100.00%
COMISION MUNICIPAL DE AGUA POTABLE Y ALCANTARILLDO DEL MUNICIPIO DE JAUMAVE	PARAMUNICIPALES MENORES	100.00%	100.00%	100.00%	100.00%	100.00%



RESULTADOS DEL SEGUNDO PERIODO 2024
TLAXCALA

NOMBRE DEL ENTE PÚBLICO	CLASIFICACIÓN DEL ENTE EN SEVAC	RESULTADO GLOBAL	A. REGISTROS CONTABLES	B. REGISTROS PRESUPUESTARIOS	C. REGISTROS ADMINISTRATIVOS	D. TRANSPARENCIA
SECRETARÍA DE FINANZAS	PODER EJECUTIVO ESTATAL	97.17%	97.09%	97.33%	94.55%	98.89%
COMISIÓN ESTATAL DE DERECHOS HUMANOS DEL ESTADO DE TLAXCALA	PODERES Y AUTÓNOMOS	99.79%	99.40%	100.00%	100.00%	100.00%
CONGRESO DEL ESTADO DE TLAXCALA	PODERES Y AUTÓNOMOS	74.79%	99.40%	100.00%	100.00%	0.00%
INSTITUTO DE ACCESO A LA INFORMACIÓN PÚBLICA Y PROTECCIÓN DE DATOS PERSONALES DEL ESTADO DE TLAXCALA	PODERES Y AUTÓNOMOS	99.73%	100.00%	98.67%	100.00%	100.00%
INSTITUTO TLAXCALTECA DE ELECCIONES	PODERES Y AUTÓNOMOS	93.91%	94.89%	93.50%	85.00%	100.00%
ÓRGANO DE FISCALIZACIÓN SUPERIOR TLAXCALA	PODERES Y AUTÓNOMOS	98.87%	98.29%	97.33%	100.00%	100.00%
SECRETARÍA EJECUTIVA DEL SISTEMA ANTICORRUPCIÓN DEL ESTADO DE TLAXCALA	PODERES Y AUTÓNOMOS	98.37%	96.07%	100.00%	98.75%	100.00%
TRIBUNAL DE CONCILIACIÓN Y ARBITRAJE DEL ESTADO DE TLAXCALA	PODERES Y AUTÓNOMOS	99.79%	99.40%	100.00%	100.00%	100.00%
TRIBUNAL DE JUSTICIA ADMINISTRATIVA	PODERES Y AUTÓNOMOS	100.00%	100.00%	100.00%	100.00%	100.00%
TRIBUNAL ELECTORAL DE TLAXCALA	PODERES Y AUTÓNOMOS	98.65%	96.13%	100.00%	100.00%	100.00%
TRIBUNAL SUPERIOR DE JUSTICIA	PODERES Y AUTÓNOMOS	98.67%	97.62%	100.00%	97.50%	100.00%
UNIVERSIDAD AUTÓNOMA DE TLAXCALA	PODERES Y AUTÓNOMOS	97.60%	96.58%	97.33%	96.67%	100.00%
CENTRO DE CONCILIACION LABORAL DEL ESTADO DE TLAXCALA	PARAESTATALES	100.00%	100.00%	100.00%	100.00%	100.00%
CENTRO DE REHABILITACIÓN INTEGRAL Y ESCUELA EN TERAPIA FÍSICA Y REHABILITACIÓN	PARAESTATALES	99.47%	100.00%	97.33%	100.00%	100.00%
COLEGIO DE BACHILLERES DEL ESTADO DE TLAXCALA	PARAESTATALES	93.54%	94.71%	93.33%	83.63%	100.00%
COLEGIO DE EDUCACIÓN PROFESIONAL TÉCNICA DEL ESTADO DE TLAXCALA	PARAESTATALES	96.33%	96.47%	89.25%	98.57%	100.00%
COLEGIO DE ESTUDIOS CIENTÍFICOS Y TECNOLÓGICOS DEL ESTADO DE TLAXCALA	PARAESTATALES	96.49%	97.60%	86.67%	100.00%	100.00%
COMISION ESTATAL DEL AGUA Y SANEAMIENTO DEL ESTADO DE TLAXCALA	PARAESTATALES	100.00%	100.00%	100.00%	100.00%	100.00%
CONSEJO ESTATAL DE POBLACIÓN	PARAESTATALES	91.11%	98.07%	86.85%	87.50%	87.67%
COORDINACIÓN DE RADIO, CINE Y TELEVISIÓN	PARAESTATALES	98.53%	98.67%	100.00%	95.00%	100.00%
DIRECCIÓN DE PENSIONES CIVILES DEL ESTADO DE TLAXCALA	PARAESTATALES	94.10%	92.43%	90.00%	96.25%	98.00%
EL COLEGIO DE TLAXCALA, A.C.	PARAESTATALES	47.92%	87.23%	24.33%	62.64%	0.00%
FIDEICOMISO DE LA CIUDAD INDUSTRIAL DE XICOTÉNCATL	PARAESTATALES	76.39%	69.40%	76.38%	61.00%	98.48%
FIDEICOMISO FONDO DE AYUDA, ASISTENCIA Y REPARACIÓN DE DAÑO A LAS VÍCTIMAS Y OFENDIDOS	PARAESTATALES	94.95%	96.26%	90.00%	97.14%	95.33%
FONDO MACRO PARA EL DESARROLLO INTEGRAL DE TLAXCALA	PARAESTATALES	98.67%	100.00%	93.33%	100.00%	100.00%
INSTITUTO DE CAPACITACIÓN PARA EL TRABAJO DEL ESTADO DE TLAXCALA	PARAESTATALES	97.14%	100.00%	100.00%	85.71%	100.00%
INSTITUTO DE CATASTRO DEL ESTADO DE TLAXCALA	PARAESTATALES	97.77%	99.33%	90.00%	100.00%	100.00%
INSTITUTO DEL DEPORTE DE TLAXCALA	PARAESTATALES	98.85%	99.57%	100.00%	100.00%	96.00%
INSTITUTO TECNOLÓGICO SUPERIOR DE TLAXCO	PARAESTATALES	97.24%	96.18%	96.75%	96.15%	100.00%
INSTITUTO TLAXCALTECA DE LA INFRAESTRUCTURA FÍSICA EDUCATIVA	PARAESTATALES	97.15%	96.25%	93.33%	99.00%	100.00%
INSTITUTO TLAXCALTECA DE LA JUVENTUD	PARAESTATALES	100.00%	100.00%	100.00%	100.00%	100.00%
INSTITUTO TLAXCALTECA PARA LA EDUCACIÓN DE LOS ADULTOS	PARAESTATALES	100.00%	100.00%	100.00%	100.00%	100.00%
LA LIBERTAD CENTRO CULTURAL DE APIZACO	PARAESTATALES	98.60%	98.67%	97.33%	98.00%	100.00%
ORGANISMO PÚBLICO DESCENTRALIZADO SALUD DE TLAXCALA	PARAESTATALES	87.45%	91.69%	89.90%	61.86%	100.00%
SISTEMA ESTATAL PARA EL DESARROLLO INTEGRAL DE LA FAMILIA	PARAESTATALES	100.00%	100.00%	100.00%	100.00%	100.00%



RESULTADOS DEL SEGUNDO PERIODO 2024
TLAXCALA

NOMBRE DEL ENTE PÚBLICO	CLASIFICACIÓN DEL ENTE EN SEVAC	RESULTADO GLOBAL	A. REGISTROS CONTABLES	B. REGISTROS PRESUPUESTARIOS	C. REGISTROS ADMINISTRATIVOS	D. TRANSPARENCIA
UNIDAD DE SERVICIOS EDUCATIVOS DEL ESTADO DE TLAXCALA	PARAESTATALES	99.69%	100.00%	100.00%	98.46%	100.00%
UNIVERSIDAD INTERCULTURAL DE TLAXCALA	PARAESTATALES	97.21%	95.47%	98.67%	96.15%	99.33%
UNIVERSIDAD POLITÉCNICA DE TLAXCALA	PARAESTATALES	99.37%	99.33%	99.57%	98.46%	100.00%
UNIVERSIDAD POLITÉCNICA DE TLAXCALA REGIÓN PONIENTE	PARAESTATALES	95.10%	100.00%	85.00%	90.52%	100.00%
UNIVERSIDAD TECNOLÓGICA DE TLAXCALA	PARAESTATALES	89.37%	92.67%	91.19%	83.51%	88.00%
29-001 AMAXAC DE GUERRERO	MUNICIPIOS MAYORES	63.00%	71.40%	93.50%	86.92%	18.33%
29-002 APETATITLÁN DE ANTONIO CARVAJAL	MUNICIPIOS MAYORES	0.00%	0.00%	0.00%	0.00%	0.00%
29-003 ATLANGATEPEC	MUNICIPIOS MAYORES	94.76%	88.42%	100.00%	96.15%	96.67%
29-004 ATLTZAYANCA	MUNICIPIOS MAYORES	80.03%	93.00%	91.55%	72.12%	64.67%
29-005 APIZACO	MUNICIPIOS MAYORES	59.23%	81.67%	93.58%	31.92%	32.10%
29-006 CALPULALPAN	MUNICIPIOS MAYORES	60.02%	45.40%	5.06%	76.92%	100.00%
29-007 EL CARMEN TEQUEXQUITLA	MUNICIPIOS MAYORES	35.26%	27.00%	50.00%	0.00%	57.21%
29-008 CUAPIAXTLA	MUNICIPIOS MAYORES	64.02%	94.67%	100.00%	78.08%	0.00%
29-009 CUAXOMULCO	MUNICIPIOS MAYORES	67.16%	77.47%	77.05%	55.58%	58.00%
29-010 CHIAUTEMPAN	MUNICIPIOS MAYORES	74.37%	72.91%	83.58%	65.42%	75.67%
29-011 MUÑOZ DE DOMINGO ARENAS	MUNICIPIOS MAYORES	100.00%	100.00%	100.00%	100.00%	100.00%
29-012 ESPAÑITA	MUNICIPIOS MAYORES	92.95%	94.13%	100.00%	86.06%	91.67%
29-013 HUAMANTLA	MUNICIPIOS MAYORES	98.50%	98.13%	99.14%	96.15%	100.00%
29-014 HUEYOTLIPAN	MUNICIPIOS MAYORES	100.00%	100.00%	100.00%	100.00%	100.00%
29-015 IXTACUIXTLA DE MARIANO MATAMOROS	MUNICIPIOS MAYORES	96.88%	98.07%	100.00%	100.00%	91.52%
29-016 IXTENCO	MUNICIPIOS MAYORES	84.22%	74.49%	82.88%	77.50%	99.33%
29-017 MAZATECOCHCO DE JOSÉ MARÍA MORELOS	MUNICIPIOS MAYORES	75.75%	72.87%	100.00%	51.44%	78.67%
29-018 CONTLA DE JUAN CUAMATZI	MUNICIPIOS MAYORES	74.80%	86.54%	96.69%	49.00%	65.67%
29-019 TEPETITLA DE LARDIZÁBAL	MUNICIPIOS MAYORES	97.57%	96.00%	94.86%	100.00%	99.33%
29-020 SANCTÓRUM DE LÁZARO CÁRDENAS	MUNICIPIOS MAYORES	90.26%	86.10%	93.33%	95.83%	88.67%
29-021 NANACAMILPA DE MARIANO ARISTA	MUNICIPIOS MAYORES	95.65%	94.00%	97.08%	96.15%	96.00%
29-022 ACUAMANALA DE MIGUEL HIDALGO	MUNICIPIOS MAYORES	66.05%	56.79%	56.00%	61.50%	85.03%
29-023 NATÍVITAS	MUNICIPIOS MAYORES	2.20%	7.33%	0.00%	0.00%	0.00%
29-024 PANOTLA	MUNICIPIOS MAYORES	84.26%	85.75%	85.02%	93.64%	76.00%
29-025 SAN PABLO DEL MONTE	MUNICIPIOS MAYORES	46.19%	50.83%	9.04%	21.67%	82.67%
29-026 SANTA CRUZ TLAXCALA	MUNICIPIOS MAYORES	68.88%	69.33%	100.00%	15.38%	83.33%
29-027 TENANCIINGO	MUNICIPIOS MAYORES	67.27%	61.98%	74.44%	68.75%	66.80%
29-028 TEOLOCHOLCO	MUNICIPIOS MAYORES	31.53%	41.80%	94.94%	0.00%	0.00%
29-029 TEPEYANCO	MUNICIPIOS MAYORES	52.16%	69.67%	87.93%	68.37%	0.00%
29-030 TERRENATE	MUNICIPIOS MAYORES	48.45%	64.13%	97.67%	37.12%	7.50%



RESULTADOS DEL SEGUNDO PERIODO 2024
TLAXCALA

NOMBRE DEL ENTE PÚBLICO	CLASIFICACIÓN DEL ENTE EN SEVAC	RESULTADO GLOBAL	A. REGISTROS CONTABLES	B. REGISTROS PRESUPUESTARIOS	C. REGISTROS ADMINISTRATIVOS	D. TRANSPARENCIA
29-031 TETLA DE LA SOLIDARIDAD	MUNICIPIOS MAYORES	88.70%	94.73%	99.42%	71.25%	87.17%
29-032 TETLATLAHUCA	MUNICIPIOS MAYORES	0.00%	0.00%	0.00%	0.00%	0.00%
29-033 TLAXCALA	MUNICIPIOS MAYORES	39.46%	69.73%	85.00%	7.69%	0.00%
29-034 TLAXCO	MUNICIPIOS MAYORES	93.69%	86.67%	100.00%	88.46%	100.00%
29-035 TOCATLÁN	MUNICIPIOS MAYORES	83.94%	82.93%	94.55%	79.62%	80.76%
29-036 TOTOLAC	MUNICIPIOS MAYORES	98.62%	99.40%	100.00%	94.00%	100.00%
29-037 ZILTALTÉPEC DE TRINIDAD SÁNCHEZ SANTOS	MUNICIPIOS MAYORES	96.34%	99.40%	97.86%	98.75%	90.67%
29-038 TZOMPANTEPEC	MUNICIPIOS MAYORES	44.56%	46.60%	95.80%	57.08%	0.00%
29-039 XALOZTOC	MUNICIPIOS MAYORES	57.74%	89.47%	97.98%	56.54%	0.00%
29-040 XALTOCAN	MUNICIPIOS MAYORES	99.00%	100.00%	100.00%	100.00%	96.67%
29-041 PAPALOTLA DE XICOHTÉNCATL	MUNICIPIOS MAYORES	0.00%	0.00%	0.00%	0.00%	0.00%
29-042 XICOHTZINCO	MUNICIPIOS MAYORES	0.00%	0.00%	0.00%	0.00%	0.00%
29-043 YAUHQUEMEHCAN	MUNICIPIOS MAYORES	43.60%	89.87%	83.21%	0.00%	0.00%
29-044 ZACATELCO	MUNICIPIOS MAYORES	0.00%	0.00%	0.00%	0.00%	0.00%
29-045 BENITO JUÁREZ	MUNICIPIOS MAYORES	92.07%	92.00%	100.00%	84.62%	91.83%
29-046 EMILIANO ZAPATA	MUNICIPIOS MAYORES	92.04%	86.67%	94.55%	85.67%	100.00%
29-047 LÁZARO CÁRDENAS	MUNICIPIOS MAYORES	30.24%	25.60%	41.76%	8.37%	41.79%
29-048 LA MAGDALENA TLALTELULCO	MUNICIPIOS MAYORES	87.50%	68.40%	100.00%	86.92%	98.67%
29-049 SAN DAMIÁN TEXÓLOC	MUNICIPIOS MAYORES	84.39%	78.11%	97.86%	85.91%	80.67%
29-050 SAN FRANCISCO TETLANOHCAN	MUNICIPIOS MAYORES	78.73%	91.20%	100.00%	85.58%	47.50%
29-051 SAN JERÓNIMO ZACUALPAN	MUNICIPIOS MAYORES	99.62%	99.40%	100.00%	100.00%	99.33%
29-052 SAN JOSÉ TEACALCO	MUNICIPIOS MAYORES	95.12%	87.33%	100.00%	94.62%	100.00%
29-053 SAN JUAN HUACTZINCO	MUNICIPIOS MAYORES	77.27%	81.80%	83.31%	85.83%	63.00%
29-054 SAN LORENZO AXOCOMANITLA	MUNICIPIOS MAYORES	82.16%	71.87%	87.17%	71.35%	96.33%
29-055 SAN LUCAS TECOPILCO	MUNICIPIOS MAYORES	5.22%	17.40%	0.00%	0.00%	0.00%
29-056 SANTA ANA NOPALUCAN	MUNICIPIOS MAYORES	56.90%	63.71%	73.00%	34.42%	54.33%
29-057 SANTA APOLONIA TEACALCO	MUNICIPIOS MAYORES	0.00%	0.00%	0.00%	0.00%	0.00%
29-058 SANTA CATARINA AYOMETLA	MUNICIPIOS MAYORES	85.39%	93.47%	99.14%	85.96%	67.76%
29-059 SANTA CRUZ QUILEHTLA	MUNICIPIOS MAYORES	0.00%	0.00%	0.00%	0.00%	0.00%
29-060 SANTA ISABEL XILOXOTLA	MUNICIPIOS MAYORES	94.28%	91.67%	100.00%	84.89%	99.33%



RESULTADOS DEL SEGUNDO PERIODO 2024
VERACRUZ DE IGNACIO DE LA LLAVE

NOMBRE DEL ENTE PÚBLICO	CLASIFICACIÓN DEL ENTE EN SEVAC	RESULTADO GLOBAL	A. REGISTROS CONTABLES	B. REGISTROS PRESUPUESTARIOS	C. REGISTROS ADMINISTRATIVOS	D. TRANSPARENCIA
PODER EJECUTIVO DEL ESTADO DE VERACRUZ	PODER EJECUTIVO ESTATAL	100.00%	100.00%	100.00%	100.00%	100.00%
COMISIÓN ESTATAL DE DERECHOS HUMANOS DEL ESTADO DE VERACRUZ	PODERES Y AUTÓNOMOS	98.00%	100.00%	100.00%	90.00%	100.00%
COMISIÓN ESTATAL PARA LA ATENCIÓN Y PROTECCIÓN DE LOS PERIODISTAS	PODERES Y AUTÓNOMOS	100.00%	100.00%	100.00%	100.00%	100.00%
FISCALÍA GENERAL DEL ESTADO DE VERACRUZ DE IGNACIO DE LA LLAVE	PODERES Y AUTÓNOMOS	100.00%	100.00%	100.00%	100.00%	100.00%
H. CONGRESO DEL ESTADO DE VERACRUZ	PODERES Y AUTÓNOMOS	100.00%	100.00%	100.00%	100.00%	100.00%
INSTITUTO VERACRUZANO DE ACCESO A LA INFORMACIÓN Y PROTECCIÓN DE DATOS	PODERES Y AUTÓNOMOS	100.00%	100.00%	100.00%	100.00%	100.00%
ORGANISMO PÚBLICO LOCAL ELECTORAL DE VERACRUZ	PODERES Y AUTÓNOMOS	100.00%	100.00%	100.00%	100.00%	100.00%
ÓRGANO DE FISCALIZACIÓN SUPERIOR DEL ESTADO DE VERACRUZ	PODERES Y AUTÓNOMOS	100.00%	100.00%	100.00%	100.00%	100.00%
PODER JUDICIAL DEL ESTADO DE VERACRUZ	PODERES Y AUTÓNOMOS	100.00%	100.00%	100.00%	100.00%	100.00%
TRIBUNAL DE JUSTICIA ADMINISTRATIVA DEL ESTADO DE VERACRUZ	PODERES Y AUTÓNOMOS	100.00%	100.00%	100.00%	100.00%	100.00%
TRIBUNAL ELECTORAL DEL ESTADO DE VERACRUZ	PODERES Y AUTÓNOMOS	100.00%	100.00%	100.00%	100.00%	100.00%
UNIVERSIDAD VERACRUZANA	PODERES Y AUTÓNOMOS	100.00%	100.00%	100.00%	100.00%	100.00%
ACADEMIA REGIONAL DE SEGURIDAD PÚBLICA DEL SURESTE	PARAESTATALES	94.75%	86.00%	98.25%	100.00%	100.00%
ACADEMIA VERACRUZANA DE LAS LENGUAS INDÍGENAS	PARAESTATALES	99.04%	97.59%	99.42%	100.00%	100.00%
AGENCIA ESTATAL DE ENERGÍA	PARAESTATALES	3.13%	8.94%	0.00%	0.00%	0.00%
API SISTEMA PORTUARIO VERACRUZANO, S.A. DE C.V.	PARAESTATALES	41.71%	54.28%	15.77%	54.95%	34.29%
CENTRO DE CONCILIACIÓN LABORAL DEL ESTADO	PARAESTATALES	98.34%	98.46%	98.25%	96.15%	100.00%
CENTRO DE JUSTICIA PARA MUJERES DEL ESTADO DE VERACRUZ	PARAESTATALES	38.61%	62.78%	12.86%	70.33%	0.00%
CENTRO ESTATAL DE JUSTICIA ALTERNATIVA DE VERACRUZ	PARAESTATALES	87.53%	91.30%	100.00%	65.38%	90.00%
COLEGIO DE BACHILLERES DEL ESTADO DE VERACRUZ	PARAESTATALES	100.00%	100.00%	100.00%	100.00%	100.00%
COLEGIO DE EDUCACIÓN PROFESIONAL TÉCNICA DEL ESTADO DE VERACRUZ	PARAESTATALES	100.00%	100.00%	100.00%	100.00%	100.00%
COLEGIO DE ESTUDIOS CIENTÍFICOS Y TECNOLÓGICOS DEL ESTADO DE VERACRUZ	PARAESTATALES	96.62%	91.00%	98.83%	100.00%	100.00%
COLEGIO DE VERACRUZ	PARAESTATALES	93.38%	86.15%	91.15%	100.00%	100.00%
COMISIÓN DE ARBITRAJE MÉDICO DEL ESTADO DE VERACRUZ	PARAESTATALES	38.31%	45.17%	0.00%	0.00%	90.00%
COMISIÓN DEL AGUA DEL ESTADO DE VERACRUZ	PARAESTATALES	99.08%	100.00%	100.00%	95.38%	100.00%
COMISIÓN EJECUTIVA ESTATAL DE ATENCIÓN INTEGRAL A VÍCTIMAS	PARAESTATALES	83.53%	76.53%	91.24%	80.00%	90.00%
CONSEJO VERACRUZANO DE INVESTIGACIÓN CIENTÍFICA Y DESARROLLO TECNOLÓGICO	PARAESTATALES	93.50%	86.59%	91.00%	100.00%	100.00%
INSTITUTO DE CAPACITACIÓN PARA EL TRABAJO DEL ESTADO DE VERACRUZ	PARAESTATALES	96.47%	89.92%	100.00%	100.00%	100.00%
INSTITUTO DE ESPACIOS EDUCATIVOS DEL ESTADO DE VERACRUZ	PARAESTATALES	99.24%	97.83%	100.00%	100.00%	100.00%
INSTITUTO DE PENSIONES DEL ESTADO DE VERACRUZ	PARAESTATALES	69.88%	55.51%	52.61%	79.64%	96.00%
INSTITUTO DE POLICÍA AUXILIAR Y PROTECCIÓN PATRIMONIAL	PARAESTATALES	99.00%	100.00%	100.00%	95.00%	100.00%
INSTITUTO TECNOLÓGICO SUPERIOR DE ACAYUCAN	PARAESTATALES	72.99%	58.60%	80.60%	81.82%	80.00%
INSTITUTO TECNOLÓGICO SUPERIOR DE ÁLAMO TEMAPACHE	PARAESTATALES	93.96%	88.94%	94.17%	95.00%	100.00%
INSTITUTO TECNOLÓGICO SUPERIOR DE ALVARADO	PARAESTATALES	74.22%	71.66%	87.73%	58.46%	79.62%
INSTITUTO TECNOLÓGICO SUPERIOR DE CHICONTEPEC	PARAESTATALES	54.83%	50.99%	74.10%	0.00%	88.67%



RESULTADOS DEL SEGUNDO PERIODO 2024
VERACRUZ DE IGNACIO DE LA LLAVE

NOMBRE DEL ENTE PÚBLICO	CLASIFICACIÓN DEL ENTE EN SEVAC	RESULTADO GLOBAL	A. REGISTROS CONTABLES	B. REGISTROS PRESUPUESTARIOS	C. REGISTROS ADMINISTRATIVOS	D. TRANSPARENCIA
INSTITUTO TECNOLÓGICO SUPERIOR DE COATZACOALCOS	PARAESTATALES	41.52%	72.23%	81.21%	0.00%	0.00%
INSTITUTO TECNOLÓGICO SUPERIOR DE COSAMALOAPAN	PARAESTATALES	20.70%	39.30%	13.29%	21.43%	0.00%
INSTITUTO TECNOLÓGICO SUPERIOR DE HUATUSCO	PARAESTATALES	98.92%	97.39%	99.14%	100.00%	100.00%
INSTITUTO TECNOLÓGICO SUPERIOR DE JESUS CARRANZA	PARAESTATALES	40.51%	61.72%	94.55%	0.00%	0.00%
INSTITUTO TECNOLÓGICO SUPERIOR DE JUAN RODRÍGUEZ CLARA	PARAESTATALES	79.64%	84.21%	84.83%	60.00%	84.80%
INSTITUTO TECNOLÓGICO SUPERIOR DE LAS CHOAPAS	PARAESTATALES	92.96%	98.67%	100.00%	85.00%	85.71%
INSTITUTO TECNOLÓGICO SUPERIOR DE MARTÍNEZ DE LA TORRE	PARAESTATALES	95.50%	87.14%	100.00%	100.00%	100.00%
INSTITUTO TECNOLÓGICO SUPERIOR DE MISANTLA	PARAESTATALES	75.84%	72.53%	90.74%	61.54%	80.00%
INSTITUTO TECNOLÓGICO SUPERIOR DE NARANJOS	PARAESTATALES	65.29%	90.10%	78.77%	90.00%	0.00%
INSTITUTO TECNOLÓGICO SUPERIOR DE PÁNUCO	PARAESTATALES	56.91%	84.80%	91.15%	45.00%	0.00%
INSTITUTO TECNOLÓGICO SUPERIOR DE PEROTE	PARAESTATALES	83.02%	86.93%	95.10%	42.86%	100.00%
INSTITUTO TECNOLÓGICO SUPERIOR DE POZA RICA	PARAESTATALES	97.83%	96.67%	100.00%	100.00%	96.00%
INSTITUTO TECNOLÓGICO SUPERIOR DE SAN ANDRÉS TUXTLA	PARAESTATALES	24.49%	27.70%	52.52%	21.43%	0.00%
INSTITUTO TECNOLÓGICO SUPERIOR DE TANTOYUCA	PARAESTATALES	98.33%	95.24%	100.00%	100.00%	100.00%
INSTITUTO TECNOLÓGICO SUPERIOR DE TIERRA BLANCA	PARAESTATALES	94.06%	94.52%	81.86%	100.00%	98.44%
INSTITUTO TECNOLÓGICO SUPERIOR DE XALAPA	PARAESTATALES	95.71%	97.59%	95.24%	100.00%	90.00%
INSTITUTO TECNOLÓGICO SUPERIOR DE ZONGOLICA	PARAESTATALES	37.70%	52.09%	85.60%	11.76%	0.00%
INSTITUTO VERACRUZANO DE DESARROLLO MUNICIPAL	PARAESTATALES	72.42%	80.25%	94.17%	27.50%	80.00%
INSTITUTO VERACRUZANO DE EDUCACIÓN PARA LOS ADULTOS	PARAESTATALES	100.00%	100.00%	100.00%	100.00%	100.00%
INSTITUTO VERACRUZANO DE LA CULTURA	PARAESTATALES	100.00%	100.00%	100.00%	100.00%	100.00%
INSTITUTO VERACRUZANO DE LA VIVIENDA	PARAESTATALES	95.12%	93.68%	99.14%	100.00%	90.00%
INSTITUTO VERACRUZANO DE LAS MUJERES	PARAESTATALES	100.00%	100.00%	100.00%	100.00%	100.00%
INSTITUTO VERACRUZANO DEL DEPORTE	PARAESTATALES	97.17%	93.25%	97.67%	100.00%	100.00%
PROCURADURÍA ESTATAL DE PROTECCIÓN AL MEDIO AMBIENTE	PARAESTATALES	90.26%	89.65%	94.42%	75.00%	100.00%
RADIOTELEVISIÓN DE VERACRUZ	PARAESTATALES	99.79%	99.40%	100.00%	100.00%	100.00%
SECRETARÍA EJECUTIVA DEL SISTEMA ESTATAL ANTICORRUPCIÓN DE VERACRUZ (SESEAVER)	PARAESTATALES	89.56%	78.13%	86.07%	100.00%	100.00%
SERVICIOS DE SALUD DE VERACRUZ	PARAESTATALES	62.40%	41.66%	42.57%	71.54%	100.00%
SISTEMA PARA EL DESARROLLO INTEGRAL DE LA FAMILIA	PARAESTATALES	98.48%	95.65%	100.00%	100.00%	100.00%
UNIVERSIDAD POLITÉCNICA DE HUATUSCO	PARAESTATALES	0.00%	0.00%	0.00%	0.00%	0.00%
UNIVERSIDAD POPULAR AUTÓNOMA DE VERACRUZ	PARAESTATALES	95.70%	95.86%	98.83%	86.92%	100.00%
UNIVERSIDAD TECNOLÓGICA DE GUTIÉRREZ ZAMORA	PARAESTATALES	98.70%	96.29%	100.00%	100.00%	100.00%
UNIVERSIDAD TECNOLÓGICA DEL CENTRO DE VERACRUZ	PARAESTATALES	96.30%	91.99%	97.08%	98.46%	100.00%
UNIVERSIDAD TECNOLÓGICA DEL SURESTE DE VERACRUZ	PARAESTATALES	91.74%	90.68%	100.00%	75.00%	100.00%
30-001 ACAJETE	MUNICIPIOS MAYORES	75.13%	96.50%	91.43%	36.25%	68.81%
30-002 ACATLÁN	MUNICIPIOS MAYORES	86.28%	96.67%	98.67%	52.50%	90.17%



RESULTADOS DEL SEGUNDO PERIODO 2024
VERACRUZ DE IGNACIO DE LA LLAVE

NOMBRE DEL ENTE PÚBLICO	CLASIFICACIÓN DEL ENTE EN SEVAC	RESULTADO GLOBAL	A. REGISTROS CONTABLES	B. REGISTROS PRESUPUESTARIOS	C. REGISTROS ADMINISTRATIVOS	D. TRANSPARENCIA
30-003 ACAYUCAN	MUNICIPIOS MAYORES	41.51%	77.00%	78.10%	13.94%	0.00%
30-004 ACTOPAN	MUNICIPIOS MAYORES	99.50%	100.00%	100.00%	97.50%	100.00%
30-005 ACULA	MUNICIPIOS MAYORES	0.00%	0.00%	0.00%	0.00%	0.00%
30-006 ACULTZINGO	MUNICIPIOS MAYORES	80.13%	96.50%	100.00%	33.41%	81.67%
30-007 CAMARÓN DE TEJEDA	MUNICIPIOS MAYORES	41.51%	77.00%	78.10%	13.94%	0.00%
30-008 ALPATLÁHUAC	MUNICIPIOS MAYORES	82.46%	96.67%	100.00%	44.81%	81.67%
30-009 ALTO LUCERO DE GUTIÉRREZ BARRIOS	MUNICIPIOS MAYORES	41.51%	77.00%	78.10%	13.94%	0.00%
30-010 ALTOTONGA	MUNICIPIOS MAYORES	42.71%	81.00%	78.10%	13.94%	0.00%
30-011 ALVARADO	MUNICIPIOS MAYORES	98.25%	97.50%	100.00%	95.00%	100.00%
30-012 AMATITLÁN	MUNICIPIOS MAYORES	62.56%	88.70%	78.10%	20.25%	54.29%
30-013 NARANJOS AMATLÁN	MUNICIPIOS MAYORES	78.86%	88.57%	100.00%	47.50%	75.95%
30-014 AMATLÁN DE LOS REYES	MUNICIPIOS MAYORES	76.07%	95.24%	100.00%	47.50%	60.00%
30-015 ANGEL R. CABADA	MUNICIPIOS MAYORES	95.98%	100.00%	100.00%	88.89%	94.00%
30-016 LA ANTIGUA	MUNICIPIOS MAYORES	100.00%	100.00%	100.00%	100.00%	100.00%
30-017 APAZAPAN	MUNICIPIOS MAYORES	91.57%	100.00%	91.43%	91.25%	83.45%
30-018 ÁQUILA	MUNICIPIOS MAYORES	97.87%	97.90%	100.00%	98.00%	96.33%
30-019 ASTACINGA	MUNICIPIOS MAYORES	94.31%	97.22%	100.00%	90.00%	90.48%
30-020 ATLAHUILCO	MUNICIPIOS MAYORES	86.16%	96.00%	93.33%	60.96%	88.33%
30-021 ATOYAC	MUNICIPIOS MAYORES	100.00%	100.00%	100.00%	100.00%	100.00%
30-022 ATZACAN	MUNICIPIOS MAYORES	69.31%	92.86%	93.33%	28.47%	56.98%
30-023 ATZALAN	MUNICIPIOS MAYORES	92.50%	100.00%	100.00%	62.50%	100.00%
30-024 TLALTETELA	MUNICIPIOS MAYORES	100.00%	100.00%	100.00%	100.00%	100.00%
30-025 AYAHUALULCO	MUNICIPIOS MAYORES	19.79%	0.00%	0.00%	0.00%	65.95%
30-026 BANDERILLA	MUNICIPIOS MAYORES	96.60%	94.76%	100.00%	98.33%	95.00%
30-027 BENITO JUÁREZ	MUNICIPIOS MAYORES	100.00%	100.00%	100.00%	100.00%	100.00%
30-028 BOCA DEL RÍO	MUNICIPIOS MAYORES	97.56%	100.00%	100.00%	87.78%	100.00%
30-029 CALCAHUALCO	MUNICIPIOS MAYORES	100.00%	100.00%	100.00%	100.00%	100.00%
30-030 CAMERINO Z. MENDOZA	MUNICIPIOS MAYORES	100.00%	100.00%	100.00%	100.00%	100.00%
30-031 CARRILLO PUERTO	MUNICIPIOS MAYORES	96.69%	100.00%	100.00%	88.46%	96.67%
30-032 CATEMACO	MUNICIPIOS MAYORES	73.80%	88.40%	83.43%	56.06%	64.62%
30-033 CAZONES DE HERRERA	MUNICIPIOS MAYORES	41.51%	77.00%	78.10%	13.94%	0.00%
30-034 CERRO AZUL	MUNICIPIOS MAYORES	100.00%	100.00%	100.00%	100.00%	100.00%
30-035 CITLALTÉPETL	MUNICIPIOS MAYORES	84.37%	99.47%	100.00%	47.14%	83.67%
30-036 COACOATZINTLA	MUNICIPIOS MAYORES	73.45%	85.60%	95.71%	25.48%	78.45%
30-037 COAHUILTÁN	MUNICIPIOS MAYORES	82.18%	98.95%	91.43%	57.14%	75.95%



RESULTADOS DEL SEGUNDO PERIODO 2024
VERACRUZ DE IGNACIO DE LA LLAVE

NOMBRE DEL ENTE PÚBLICO	CLASIFICACIÓN DEL ENTE EN SEVAC	RESULTADO GLOBAL	A. REGISTROS CONTABLES	B. REGISTROS PRESUPUESTARIOS	C. REGISTROS ADMINISTRATIVOS	D. TRANSPARENCIA
30-038 COATEPEC	MUNICIPIOS MAYORES	96.21%	99.33%	98.67%	96.15%	91.50%
30-039 COATZACOALCOS	MUNICIPIOS MAYORES	67.39%	66.67%	36.67%	77.78%	81.67%
30-040 COATZINTLA	MUNICIPIOS MAYORES	78.90%	97.37%	93.33%	40.00%	76.73%
30-041 COETZALA	MUNICIPIOS MAYORES	100.00%	100.00%	100.00%	100.00%	100.00%
30-042 COLIPA	MUNICIPIOS MAYORES	1.00%	3.33%	0.00%	0.00%	0.00%
30-043 COMAPA	MUNICIPIOS MAYORES	89.31%	97.50%	100.00%	87.78%	75.00%
30-044 CÓRDOBA	MUNICIPIOS MAYORES	99.85%	99.50%	100.00%	100.00%	100.00%
30-045 COSAMALOAPAN DE CARPIO	MUNICIPIOS MAYORES	100.00%	100.00%	100.00%	100.00%	100.00%
30-046 COSAULÁN DE CARVAJAL	MUNICIPIOS MAYORES	99.23%	99.33%	98.67%	100.00%	99.00%
30-047 COSCOMATEPEC	MUNICIPIOS MAYORES	100.00%	100.00%	100.00%	100.00%	100.00%
30-048 COSOLEACAQUE	MUNICIPIOS MAYORES	40.26%	77.00%	78.10%	7.69%	0.00%
30-049 COTAXTLA	MUNICIPIOS MAYORES	58.93%	100.00%	86.67%	51.25%	4.50%
30-050 COXQUIHUI	MUNICIPIOS MAYORES	87.41%	97.37%	100.00%	60.63%	86.90%
30-051 COYUTLA	MUNICIPIOS MAYORES	84.03%	99.47%	90.67%	54.03%	84.17%
30-052 CUICHAPA	MUNICIPIOS MAYORES	86.28%	99.47%	86.67%	85.00%	73.67%
30-053 CUITLÁHUAC	MUNICIPIOS MAYORES	100.00%	100.00%	100.00%	100.00%	100.00%
30-054 CHACALTIANQUIS	MUNICIPIOS MAYORES	2.25%	0.00%	0.00%	0.00%	7.50%
30-055 CHALMA	MUNICIPIOS MAYORES	82.04%	98.57%	91.43%	55.00%	77.26%
30-056 CHICONAMEL	MUNICIPIOS MAYORES	43.01%	82.00%	78.10%	13.94%	0.00%
30-057 CHICONQUIACO	MUNICIPIOS MAYORES	93.37%	93.87%	100.00%	92.31%	89.17%
30-058 CHICONTEPEC	MUNICIPIOS MAYORES	100.00%	100.00%	100.00%	100.00%	100.00%
30-059 CHINAMECA	MUNICIPIOS MAYORES	100.00%	100.00%	100.00%	100.00%	100.00%
30-060 CHINAMPA DE GOROSTIZA	MUNICIPIOS MAYORES	98.57%	98.95%	100.00%	94.44%	100.00%
30-061 LAS CHOAPAS	MUNICIPIOS MAYORES	87.28%	98.89%	86.67%	80.42%	80.67%
30-062 CHOCAMÁN	MUNICIPIOS MAYORES	92.50%	100.00%	100.00%	85.00%	85.00%
30-063 CHONTLA	MUNICIPIOS MAYORES	85.17%	84.00%	100.00%	64.86%	90.00%
30-064 CHUMATLÁN	MUNICIPIOS MAYORES	70.42%	80.00%	84.76%	25.38%	81.31%
30-065 EMILIANO ZAPATA	MUNICIPIOS MAYORES	72.98%	96.67%	86.67%	29.33%	69.29%
30-066 ESPINAL	MUNICIPIOS MAYORES	88.71%	95.24%	84.76%	70.91%	96.67%
30-067 FILOMENO MATA	MUNICIPIOS MAYORES	50.15%	97.22%	86.67%	18.25%	0.00%
30-068 FORTÍN	MUNICIPIOS MAYORES	42.71%	81.00%	78.10%	13.94%	0.00%
30-069 GUTIÉRREZ ZAMORA	MUNICIPIOS MAYORES	94.40%	96.21%	94.67%	90.00%	95.33%
30-070 HIDALGOTITLÁN	MUNICIPIOS MAYORES	40.17%	77.00%	71.43%	13.94%	0.00%
30-071 HUATUSCO	MUNICIPIOS MAYORES	97.62%	99.47%	100.00%	88.89%	100.00%
30-072 HUAYACOCOTLA	MUNICIPIOS MAYORES	0.00%	0.00%	0.00%	0.00%	0.00%

NOMBRE DEL ENTE PÚBLICO	CLASIFICACIÓN DEL ENTE EN SEVAC	RESULTADO GLOBAL	A. REGISTROS CONTABLES	B. REGISTROS PRESUPUESTARIOS	C. REGISTROS ADMINISTRATIVOS	D. TRANSPARENCIA
30-073 HUEYAPAN DE OCAMPO	MUNICIPIOS MAYORES	89.03%	100.00%	100.00%	55.14%	93.33%
30-074 HUILOAPAN DE CUAUHTÉMOC	MUNICIPIOS MAYORES	100.00%	100.00%	100.00%	100.00%	100.00%
30-075 IGNACIO DE LA LLAVE	MUNICIPIOS MAYORES	41.51%	77.00%	78.10%	13.94%	0.00%
30-076 ILAMATLÁN	MUNICIPIOS MAYORES	41.51%	77.00%	78.10%	13.94%	0.00%
30-077 ISLA	MUNICIPIOS MAYORES	73.38%	96.50%	86.67%	25.50%	73.33%
30-078 IXCATEPEC	MUNICIPIOS MAYORES	2.14%	0.00%	10.71%	0.00%	0.00%
30-079 IXHUACÁN DE LOS REYES	MUNICIPIOS MAYORES	87.92%	96.67%	93.33%	62.50%	92.50%
30-080 IXHUATLÁN DEL CAFÉ	MUNICIPIOS MAYORES	87.08%	99.44%	100.00%	85.00%	67.50%
30-081 IXHUATLANCILLO	MUNICIPIOS MAYORES	74.94%	96.84%	100.00%	40.28%	59.43%
30-082 IXHUATLÁN DEL SURESTE	MUNICIPIOS MAYORES	46.57%	85.00%	91.43%	13.94%	0.00%
30-083 IXHUATLÁN DE MADERO	MUNICIPIOS MAYORES	99.00%	100.00%	95.00%	100.00%	100.00%
30-084 IXMATLAHUACAN	MUNICIPIOS MAYORES	45.56%	81.97%	86.67%	18.18%	0.00%
30-085 IXTACZOQUITLÁN	MUNICIPIOS MAYORES	92.35%	100.00%	100.00%	100.00%	74.50%
30-086 JALACINGO	MUNICIPIOS MAYORES	99.14%	100.00%	95.71%	100.00%	100.00%
30-087 XALAPA	MUNICIPIOS MAYORES	99.66%	100.00%	99.14%	100.00%	99.43%
30-088 JALCOMULCO	MUNICIPIOS MAYORES	79.50%	99.44%	84.76%	85.00%	52.38%
30-089 JÁLTIPAN	MUNICIPIOS MAYORES	81.64%	86.20%	84.76%	75.38%	79.17%
30-090 JAMAPA	MUNICIPIOS MAYORES	15.82%	27.08%	0.00%	38.46%	0.00%
30-091 JESÚS CARRANZA	MUNICIPIOS MAYORES	98.49%	98.19%	100.00%	99.17%	97.33%
30-092 XICO	MUNICIPIOS MAYORES	71.13%	98.95%	100.00%	57.50%	33.17%
30-093 JILOTEPEC	MUNICIPIOS MAYORES	93.68%	98.42%	100.00%	77.78%	95.33%
30-094 JUAN RODRÍGUEZ CLARA	MUNICIPIOS MAYORES	92.50%	100.00%	100.00%	62.50%	100.00%
30-095 JUCHIQUE DE FERRER	MUNICIPIOS MAYORES	0.00%	0.00%	0.00%	0.00%	0.00%
30-096 LANDERO Y COSS	MUNICIPIOS MAYORES	47.25%	84.00%	84.76%	25.48%	0.00%
30-097 LERDO DE TEJADA	MUNICIPIOS MAYORES	76.39%	93.89%	86.67%	42.70%	74.50%
30-098 MAGDALENA	MUNICIPIOS MAYORES	96.94%	100.00%	93.33%	98.89%	95.00%
30-099 MALTRATA	MUNICIPIOS MAYORES	87.25%	100.00%	100.00%	62.50%	82.50%
30-100 MANLIO FABIO ALTAMIRANO	MUNICIPIOS MAYORES	92.50%	100.00%	100.00%	62.50%	100.00%
30-101 MARIANO ESCOBEDO	MUNICIPIOS MAYORES	87.66%	100.00%	96.57%	77.78%	75.95%
30-102 MARTÍNEZ DE LA TORRE	MUNICIPIOS MAYORES	80.90%	99.09%	91.43%	41.25%	82.12%
30-103 MECATLÁN	MUNICIPIOS MAYORES	86.15%	96.84%	100.00%	85.00%	67.00%
30-104 MECAYAPAN	MUNICIPIOS MAYORES	85.43%	95.00%	91.43%	84.29%	72.62%
30-105 MEDELLÍN	MUNICIPIOS MAYORES	41.51%	77.00%	78.10%	13.94%	0.00%
30-106 MIAHUATLÁN	MUNICIPIOS MAYORES	0.00%	0.00%	0.00%	0.00%	0.00%
30-107 LAS MINAS	MUNICIPIOS MAYORES	20.04%	0.00%	0.00%	0.00%	66.79%



RESULTADOS DEL SEGUNDO PERIODO 2024
VERACRUZ DE IGNACIO DE LA LLAVE

NOMBRE DEL ENTE PÚBLICO	CLASIFICACIÓN DEL ENTE EN SEVAC	RESULTADO GLOBAL	A. REGISTROS CONTABLES	B. REGISTROS PRESUPUESTARIOS	C. REGISTROS ADMINISTRATIVOS	D. TRANSPARENCIA
30-108 MINATITLÁN	MUNICIPIOS MAYORES	100.00%	100.00%	100.00%	100.00%	100.00%
30-109 MISANTLA	MUNICIPIOS MAYORES	97.34%	99.47%	100.00%	87.50%	100.00%
30-110 MIXTLA DE ALTAMIRANO	MUNICIPIOS MAYORES	41.51%	77.00%	78.10%	13.94%	0.00%
30-111 MOLOACÁN	MUNICIPIOS MAYORES	77.06%	94.55%	100.00%	18.98%	83.00%
30-112 NAOLINCO	MUNICIPIOS MAYORES	85.16%	98.95%	100.00%	43.61%	89.17%
30-113 NARANJAL	MUNICIPIOS MAYORES	0.00%	0.00%	0.00%	0.00%	0.00%
30-114 NAUTLA	MUNICIPIOS MAYORES	86.74%	98.89%	91.43%	100.00%	62.62%
30-115 NOGALES	MUNICIPIOS MAYORES	100.00%	100.00%	100.00%	100.00%	100.00%
30-116 OLUTA	MUNICIPIOS MAYORES	100.00%	100.00%	100.00%	100.00%	100.00%
30-117 OMEALCA	MUNICIPIOS MAYORES	41.51%	77.00%	78.10%	13.94%	0.00%
30-118 ORIZABA	MUNICIPIOS MAYORES	33.02%	58.64%	42.15%	35.00%	0.00%
30-119 OTATITLÁN	MUNICIPIOS MAYORES	74.18%	91.09%	78.10%	47.50%	72.45%
30-120 OTEAPAN	MUNICIPIOS MAYORES	100.00%	100.00%	100.00%	100.00%	100.00%
30-121 OZULUAMA DE MASCAREÑAS	MUNICIPIOS MAYORES	96.00%	100.00%	100.00%	100.00%	86.67%
30-122 PAJAPAN	MUNICIPIOS MAYORES	29.37%	0.00%	28.10%	0.00%	79.17%
30-123 PÁNUCO	MUNICIPIOS MAYORES	0.00%	0.00%	0.00%	0.00%	0.00%
30-124 PAPANTLA	MUNICIPIOS MAYORES	100.00%	100.00%	100.00%	100.00%	100.00%
30-125 PASO DEL MACHO	MUNICIPIOS MAYORES	91.07%	95.24%	100.00%	62.50%	100.00%
30-126 PASO DE OVEJAS	MUNICIPIOS MAYORES	47.85%	86.00%	84.76%	25.48%	0.00%
30-127 LA PERLA	MUNICIPIOS MAYORES	92.17%	100.00%	100.00%	83.33%	85.00%
30-128 PEROTE	MUNICIPIOS MAYORES	100.00%	100.00%	100.00%	100.00%	100.00%
30-129 PLATÓN SÁNCHEZ	MUNICIPIOS MAYORES	89.71%	90.70%	100.00%	62.50%	100.00%
30-130 PLAYA VICENTE	MUNICIPIOS MAYORES	100.00%	100.00%	100.00%	100.00%	100.00%
30-131 POZA RICA DE HIDALGO	MUNICIPIOS MAYORES	84.75%	97.80%	83.95%	86.15%	71.29%
30-132 LAS VIGAS DE RAMÍREZ	MUNICIPIOS MAYORES	92.50%	100.00%	100.00%	62.50%	100.00%
30-133 PUEBLO VIEJO	MUNICIPIOS MAYORES	100.00%	100.00%	100.00%	100.00%	100.00%
30-134 PUENTE NACIONAL	MUNICIPIOS MAYORES	62.30%	92.86%	100.00%	27.95%	29.50%
30-135 RAFAEL DELGADO	MUNICIPIOS MAYORES	43.61%	84.00%	78.10%	13.94%	0.00%
30-136 RAFAEL LUCIO	MUNICIPIOS MAYORES	0.00%	0.00%	0.00%	0.00%	0.00%
30-137 LOS REYES	MUNICIPIOS MAYORES	43.61%	84.00%	78.10%	13.94%	0.00%
30-138 RÍO BLANCO	MUNICIPIOS MAYORES	77.44%	100.00%	100.00%	40.28%	64.62%
30-139 SALTABARRANCA	MUNICIPIOS MAYORES	77.49%	97.50%	91.43%	36.03%	75.83%
30-140 SAN ANDRÉS TENEJAPAN	MUNICIPIOS MAYORES	93.85%	98.95%	100.00%	83.33%	91.67%
30-141 SAN ANDRÉS TUXTLA	MUNICIPIOS MAYORES	100.00%	100.00%	100.00%	100.00%	100.00%
30-142 SAN JUAN EVANGELISTA	MUNICIPIOS MAYORES	43.31%	83.00%	78.10%	13.94%	0.00%



RESULTADOS DEL SEGUNDO PERIODO 2024
VERACRUZ DE IGNACIO DE LA LLAVE

NOMBRE DEL ENTE PÚBLICO	CLASIFICACIÓN DEL ENTE EN SEVAC	RESULTADO GLOBAL	A. REGISTROS CONTABLES	B. REGISTROS PRESUPUESTARIOS	C. REGISTROS ADMINISTRATIVOS	D. TRANSPARENCIA
30-143 SANTIAGO TUXTLA	MUNICIPIOS MAYORES	41.51%	77.00%	78.10%	13.94%	0.00%
30-144 SAYULA DE ALEMÁN	MUNICIPIOS MAYORES	20.19%	65.87%	2.14%	0.00%	0.00%
30-145 SOCONUSCO	MUNICIPIOS MAYORES	86.72%	100.00%	100.00%	71.11%	75.00%
30-146 SOCHIAPA	MUNICIPIOS MAYORES	78.85%	98.95%	100.00%	38.06%	71.83%
30-147 SOLEDAD ATZOMPA	MUNICIPIOS MAYORES	91.90%	98.00%	100.00%	62.50%	100.00%
30-148 SOLEDAD DE DOBLADO	MUNICIPIOS MAYORES	98.50%	100.00%	100.00%	97.50%	96.67%
30-149 SOTEAPAN	MUNICIPIOS MAYORES	77.91%	97.62%	93.33%	39.77%	73.33%
30-150 TAMALÍN	MUNICIPIOS MAYORES	57.33%	97.37%	78.10%	62.50%	0.00%
30-151 TAMIAHUA	MUNICIPIOS MAYORES	41.51%	77.00%	78.10%	13.94%	0.00%
30-152 TAMPICO ALTO	MUNICIPIOS MAYORES	97.15%	98.00%	100.00%	100.00%	92.50%
30-153 TANCOCO	MUNICIPIOS MAYORES	41.51%	77.00%	78.10%	13.94%	0.00%
30-154 TANTIMA	MUNICIPIOS MAYORES	41.51%	77.00%	78.10%	13.94%	0.00%
30-155 TANTOYUCA	MUNICIPIOS MAYORES	90.71%	94.76%	100.00%	98.89%	75.00%
30-156 TATATILA	MUNICIPIOS MAYORES	43.97%	85.20%	78.10%	13.94%	0.00%
30-157 CASTILLO DE TEAYO	MUNICIPIOS MAYORES	41.51%	77.00%	78.10%	13.94%	0.00%
30-158 TECOLUTLA	MUNICIPIOS MAYORES	84.32%	94.67%	100.00%	40.87%	92.50%
30-159 TEHUIPANGO	MUNICIPIOS MAYORES	100.00%	100.00%	100.00%	100.00%	100.00%
30-160 ÁLAMO TEMAPACHE	MUNICIPIOS MAYORES	83.89%	94.74%	100.00%	67.32%	73.33%
30-161 TEMPOAL	MUNICIPIOS MAYORES	97.07%	97.37%	100.00%	94.29%	96.67%
30-162 TENAMPA	MUNICIPIOS MAYORES	86.04%	100.00%	93.33%	49.37%	91.67%
30-163 TENOCHTITLÁN	MUNICIPIOS MAYORES	59.97%	98.95%	91.43%	60.00%	0.00%
30-164 TEOCELO	MUNICIPIOS MAYORES	100.00%	100.00%	100.00%	100.00%	100.00%
30-165 TEPATLAXCO	MUNICIPIOS MAYORES	78.90%	100.00%	78.10%	57.14%	72.86%
30-166 TEPETLÁN	MUNICIPIOS MAYORES	16.30%	44.33%	6.43%	0.00%	5.71%
30-167 TEPETZINTLA	MUNICIPIOS MAYORES	88.21%	100.00%	100.00%	46.03%	96.67%
30-168 TEQUILA	MUNICIPIOS MAYORES	90.87%	97.00%	100.00%	83.33%	83.67%
30-169 JOSÉ AZUETA	MUNICIPIOS MAYORES	98.32%	97.73%	100.00%	100.00%	96.67%
30-170 TEXCATEPEC	MUNICIPIOS MAYORES	47.17%	84.00%	78.10%	31.73%	0.00%
30-171 TEXHUACÁN	MUNICIPIOS MAYORES	57.98%	94.74%	86.67%	61.11%	0.00%
30-172 TEXISTEPEC	MUNICIPIOS MAYORES	75.74%	87.20%	78.10%	62.31%	71.67%
30-173 TEZONAPA	MUNICIPIOS MAYORES	0.46%	0.00%	0.00%	2.31%	0.00%
30-174 TIERRA BLANCA	MUNICIPIOS MAYORES	68.66%	89.60%	86.67%	17.79%	69.64%
30-175 TIHUATLÁN	MUNICIPIOS MAYORES	96.53%	99.33%	97.33%	98.33%	92.00%
30-176 TLACOJALPAN	MUNICIPIOS MAYORES	97.18%	99.50%	100.00%	91.67%	96.67%
30-177 TLACOLULAN	MUNICIPIOS MAYORES	65.82%	97.37%	100.00%	75.56%	5.00%

NOMBRE DEL ENTE PÚBLICO	CLASIFICACIÓN DEL ENTE EN SEVAC	RESULTADO GLOBAL	A. REGISTROS CONTABLES	B. REGISTROS PRESUPUESTARIOS	C. REGISTROS ADMINISTRATIVOS	D. TRANSPARENCIA
30-178 TLACOTALPAN	MUNICIPIOS MAYORES	67.85%	100.00%	78.10%	52.02%	39.43%
30-179 TLACOTEPEC DE MEJÍA	MUNICIPIOS MAYORES	100.00%	100.00%	100.00%	100.00%	100.00%
30-180 TLACHICHILCO	MUNICIPIOS MAYORES	97.18%	98.95%	100.00%	100.00%	91.67%
30-181 TLALIXCOYAN	MUNICIPIOS MAYORES	72.80%	100.00%	78.10%	48.25%	58.45%
30-182 TLALNELHUAYOCAN	MUNICIPIOS MAYORES	80.44%	90.67%	93.33%	27.88%	96.67%
30-183 TLAPACOYAN	MUNICIPIOS MAYORES	92.18%	95.67%	98.67%	80.00%	92.50%
30-184 TLAQUILPA	MUNICIPIOS MAYORES	41.51%	77.00%	78.10%	13.94%	0.00%
30-185 TLILAPAN	MUNICIPIOS MAYORES	81.29%	97.37%	91.43%	50.28%	79.12%
30-186 TOMATLÁN	MUNICIPIOS MAYORES	91.30%	100.00%	100.00%	56.50%	100.00%
30-187 TONAYÁN	MUNICIPIOS MAYORES	99.00%	100.00%	100.00%	100.00%	96.67%
30-188 TOTUTLA	MUNICIPIOS MAYORES	100.00%	100.00%	100.00%	100.00%	100.00%
30-189 TUXPAN	MUNICIPIOS MAYORES	100.00%	100.00%	100.00%	100.00%	100.00%
30-190 TUXTILLA	MUNICIPIOS MAYORES	41.51%	77.00%	78.10%	13.94%	0.00%
30-191 URSULO GALVÁN	MUNICIPIOS MAYORES	51.28%	83.20%	91.43%	13.94%	17.50%
30-192 VEGA DE ALATORRE	MUNICIPIOS MAYORES	99.56%	100.00%	100.00%	97.78%	100.00%
30-193 VERACRUZ	MUNICIPIOS MAYORES	100.00%	100.00%	100.00%	100.00%	100.00%
30-194 VILLA ALDAMA	MUNICIPIOS MAYORES	41.51%	77.00%	78.10%	13.94%	0.00%
30-195 XOXOCOTLA	MUNICIPIOS MAYORES	100.00%	100.00%	100.00%	100.00%	100.00%
30-196 YANGA	MUNICIPIOS MAYORES	100.00%	100.00%	100.00%	100.00%	100.00%
30-197 YECUATLA	MUNICIPIOS MAYORES	89.47%	97.22%	100.00%	80.00%	81.00%
30-198 ZACUALPAN	MUNICIPIOS MAYORES	79.22%	97.37%	78.10%	78.00%	62.62%
30-199 ZARAGOZA	MUNICIPIOS MAYORES	90.62%	100.00%	91.43%	96.00%	77.12%
30-200 ZENTLA	MUNICIPIOS MAYORES	97.69%	100.00%	100.00%	94.44%	96.00%
30-201 ZONGOLICA	MUNICIPIOS MAYORES	79.76%	88.00%	84.76%	43.27%	92.50%
30-202 ZONTECOMATLÁN DE LÓPEZ Y FUENTES	MUNICIPIOS MAYORES	100.00%	100.00%	100.00%	100.00%	100.00%
30-203 ZOZOCOLCO DE HIDALGO	MUNICIPIOS MAYORES	41.51%	77.00%	78.10%	13.94%	0.00%
30-204 AGUA DULCE	MUNICIPIOS MAYORES	85.26%	93.81%	86.67%	86.92%	74.67%
30-205 EL HIGO	MUNICIPIOS MAYORES	42.71%	81.00%	78.10%	13.94%	0.00%
30-206 NANCHITAL DE LÁZARO CÁRDENAS DEL RÍO	MUNICIPIOS MAYORES	97.89%	100.00%	100.00%	100.00%	92.95%
30-207 TRES VALLES	MUNICIPIOS MAYORES	61.03%	87.60%	90.00%	83.75%	0.00%
30-208 CARLOS A. CARRILLO	MUNICIPIOS MAYORES	48.23%	84.00%	89.90%	25.23%	0.00%
30-209 TATAHUICAPAN DE JUÁREZ	MUNICIPIOS MAYORES	86.13%	94.29%	93.33%	70.38%	83.67%
30-210 UXPANAPA	MUNICIPIOS MAYORES	41.51%	77.00%	78.10%	13.94%	0.00%
30-211 SAN RAFAEL	MUNICIPIOS MAYORES	89.23%	99.47%	95.71%	61.25%	93.33%
30-212 SANTIAGO SOCHIAPAN	MUNICIPIOS MAYORES	98.85%	96.67%	100.00%	99.23%	100.00%



RESULTADOS DEL SEGUNDO PERIODO 2024
VERACRUZ DE IGNACIO DE LA LLAVE

NOMBRE DEL ENTE PÚBLICO	CLASIFICACIÓN DEL ENTE EN SEVAC	RESULTADO GLOBAL	A. REGISTROS CONTABLES	B. REGISTROS PRESUPUESTARIOS	C. REGISTROS ADMINISTRATIVOS	D. TRANSPARENCIA
COMISIÓN DE AGUA Y SANEAMIENTO DE COSCOMATEPEC	PARAMUNICIPALES MAYORES	100.00%	100.00%	100.00%	100.00%	100.00%
COMISIÓN MUNICIPAL DE AGUA POTABLE Y SANEAMIENTO DE COATZACOALCOS	PARAMUNICIPALES MAYORES	98.75%	96.43%	100.00%	100.00%	100.00%
COMISIÓN MUNICIPAL DE AGUA POTABLE Y SANEAMIENTO DE EMILIANO ZAPATA	PARAMUNICIPALES MAYORES	99.29%	100.00%	100.00%	96.44%	100.00%
COMISIÓN MUNICIPAL DE AGUA POTABLE Y SANEAMIENTO DE HUATUSCO	PARAMUNICIPALES MAYORES	100.00%	100.00%	100.00%	100.00%	100.00%
COMISIÓN MUNICIPAL DE AGUA POTABLE Y SANEAMIENTO DE LA ANTIGUA	PARAMUNICIPALES MAYORES	100.00%	100.00%	100.00%	100.00%	100.00%
COMISIÓN MUNICIPAL DE AGUA POTABLE Y SANEAMIENTO DE LERDO DE TEJADA	PARAMUNICIPALES MAYORES	97.33%	100.00%	100.00%	86.67%	100.00%
COMISIÓN MUNICIPAL DE AGUA POTABLE Y SANEAMIENTO DE NAOLINCO	PARAMUNICIPALES MAYORES	98.55%	100.00%	100.00%	92.73%	100.00%
COMISIÓN MUNICIPAL DE AGUA POTABLE Y SANEAMIENTO DE SAN ANDRÉS TUXTLA	PARAMUNICIPALES MAYORES	100.00%	100.00%	100.00%	100.00%	100.00%
COMISIÓN MUNICIPAL DE AGUA POTABLE Y SANEAMIENTO DE XALAPA	PARAMUNICIPALES MAYORES	100.00%	100.00%	100.00%	100.00%	100.00%
COMISIÓN MUNICIPAL DE AGUA POTABLE, DRENAJE Y ALCANTARILLADO DE BANDERILLA	PARAMUNICIPALES MAYORES	97.63%	99.33%	100.00%	89.33%	100.00%
COMISIÓN MUNICIPAL DE AGUA Y SANEAMIENTO DE COATEPEC	PARAMUNICIPALES MAYORES	96.58%	94.12%	100.00%	95.71%	98.00%
COMISIÓN MUNICIPAL DE AGUA Y SANEAMIENTO DE FORTÍN	PARAMUNICIPALES MAYORES	100.00%	100.00%	100.00%	100.00%	100.00%
HIDROSISTEMA DE CÓRDOBA	PARAMUNICIPALES MAYORES	100.00%	100.00%	100.00%	100.00%	100.00%
INSTITUTO METROPOLITANO DEL AGUA	PARAMUNICIPALES MAYORES	99.61%	100.00%	100.00%	100.00%	98.44%
INSTITUTO MUNICIPAL DE LA MUJER DE CHONTLA	PARAMUNICIPALES MAYORES	82.07%	92.86%	100.00%	52.00%	76.67%
INSTITUTO MUNICIPAL DE LA MUJER DE JALACINGO	PARAMUNICIPALES MAYORES	95.92%	96.67%	100.00%	85.45%	100.00%
INSTITUTO MUNICIPAL DE LA MUJER DE LA ANTIGUA	PARAMUNICIPALES MAYORES	98.93%	100.00%	100.00%	94.67%	100.00%
INSTITUTO MUNICIPAL DE LA MUJER DE PLATÓN SÁNCHEZ	PARAMUNICIPALES MAYORES	46.14%	73.19%	78.10%	24.55%	0.00%
INSTITUTO MUNICIPAL DE LAS MUJERES COSCOMATEPECANAS	PARAMUNICIPALES MAYORES	44.98%	75.57%	78.10%	14.55%	0.00%
INSTITUTO MUNICIPAL DE LAS MUJERES DE CHOCAMÁN	PARAMUNICIPALES MAYORES	89.17%	69.05%	100.00%	100.00%	100.00%
INSTITUTO MUNICIPAL DE LAS MUJERES DE LAS VIGAS	PARAMUNICIPALES MAYORES	100.00%	100.00%	100.00%	100.00%	100.00%
INSTITUTO MUNICIPAL DE LAS MUJERES DE MINATITLÁN	PARAMUNICIPALES MAYORES	100.00%	100.00%	100.00%	100.00%	100.00%
INSTITUTO MUNICIPAL DE LAS MUJERES DE PEROTE	PARAMUNICIPALES MAYORES	97.50%	100.00%	100.00%	100.00%	90.00%
INSTITUTO MUNICIPAL DE LAS MUJERES DE SAN ANDRÉS TUXTLA	PARAMUNICIPALES MAYORES	20.07%	33.19%	42.26%	0.00%	0.00%
INSTITUTO MUNICIPAL DE LAS MUJERES DE TEOCELO	PARAMUNICIPALES MAYORES	100.00%	100.00%	100.00%	100.00%	100.00%
ORGANISMO OPERADOR DE AGUA POTABLE Y ALCANTARILLADO DE TIERRA BLANCA	PARAMUNICIPALES MAYORES	100.00%	100.00%	100.00%	100.00%	100.00%



RESULTADOS DEL SEGUNDO PERIODO 2024
YUCATÁN

NOMBRE DEL ENTE PÚBLICO	CLASIFICACIÓN DEL ENTE EN SEVAC	RESULTADO GLOBAL	A. REGISTROS CONTABLES	B. REGISTROS PRESUPUESTARIOS	C. REGISTROS ADMINISTRATIVOS	D. TRANSPARENCIA
SECRETARÍA DE ADMINISTRACIÓN Y FINANZAS	PODER EJECUTIVO ESTATAL	100.00%	100.00%	100.00%	100.00%	100.00%
AGENCIA DE INTELIGENCIA PATRIMONIAL Y ECONÓMICA	PODERES Y AUTÓNOMOS	100.00%	100.00%	100.00%	100.00%	100.00%
AGENCIA DE TRANSPORTE DE YUCATÁN	PODERES Y AUTÓNOMOS	100.00%	100.00%	100.00%	100.00%	100.00%
AUDITORÍA SUPERIOR DEL ESTADO DE YUCATÁN	PODERES Y AUTÓNOMOS	100.00%	100.00%	100.00%	100.00%	100.00%
COMISIÓN DE DERECHOS HUMANOS DEL ESTADO DE YUCATÁN	PODERES Y AUTÓNOMOS	100.00%	100.00%	100.00%	100.00%	100.00%
FISCALÍA ESPECIALIZADA EN COMBATE A LA CORRUPCIÓN DEL ESTADO DE YUCATÁN	PODERES Y AUTÓNOMOS	100.00%	100.00%	100.00%	100.00%	100.00%
FISCALÍA GENERAL DEL ESTADO DE YUCATÁN	PODERES Y AUTÓNOMOS	99.65%	99.23%	99.57%	100.00%	100.00%
H. CONGRESO DEL ESTADO DE YUCATÁN	PODERES Y AUTÓNOMOS	99.65%	99.00%	100.00%	100.00%	100.00%
INSTITUTO ELECTORAL Y PARTICIPACIÓN CIUDADANA DE YUCATÁN	PODERES Y AUTÓNOMOS	100.00%	100.00%	100.00%	100.00%	100.00%
INSTITUTO ESTATAL DE TRANSPARENCIA, ACCESO A LA INFORMACIÓN PÚBLICA Y PROTECCIÓN DE DATOS PERSONALES	PODERES Y AUTÓNOMOS	100.00%	100.00%	100.00%	100.00%	100.00%
PODER JUDICIAL DEL ESTADO	PODERES Y AUTÓNOMOS	100.00%	100.00%	100.00%	100.00%	100.00%
TRIBUNAL DE JUSTICIA ADMINISTRATIVA DEL ESTADO DE YUCATÁN	PODERES Y AUTÓNOMOS	100.00%	100.00%	100.00%	100.00%	100.00%
TRIBUNAL DE LOS TRABAJADORES AL SERVICIO DEL ESTADO Y DE LOS MUNICIPIOS	PODERES Y AUTÓNOMOS	100.00%	100.00%	100.00%	100.00%	100.00%
TRIBUNAL ELECTORAL DEL ESTADO DE YUCATÁN	PODERES Y AUTÓNOMOS	100.00%	100.00%	100.00%	100.00%	100.00%
UNIVERSIDAD AUTÓNOMA DE YUCATÁN	PODERES Y AUTÓNOMOS	92.03%	96.67%	66.00%	100.00%	100.00%
ADMINISTRACIÓN DEL PATRIMONIO DE LA BENEFICENCIA PÚBLICA DEL ESTADO DE YUCATÁN	PARAESTATALES	100.00%	100.00%	100.00%	100.00%	100.00%
AEROPUERTO DE CHICHEN ITZA DEL ESTADO DE YUCATÁN, S.A. DE C.V.	PARAESTATALES	93.22%	97.78%	100.00%	70.00%	100.00%
AGENCIA PARA EL DESARROLLO DE YUCATÁN	PARAESTATALES	99.60%	100.00%	100.00%	98.00%	100.00%
CENTRO DE CONCILIACIÓN LABORAL DEL ESTADO DE YUCATÁN	PARAESTATALES	94.46%	98.22%	96.42%	79.00%	100.00%
CENTRO ESTATAL DE TRASPLANTES DE YUCATÁN	PARAESTATALES	100.00%	100.00%	100.00%	100.00%	100.00%
COLEGIO DE BACHILLERES DEL ESTADO DE YUCATÁN	PARAESTATALES	100.00%	100.00%	100.00%	100.00%	100.00%
COLEGIO DE EDUCACIÓN PROFESIONAL TÉCNICA DEL ESTADO DE YUCATÁN	PARAESTATALES	100.00%	100.00%	100.00%	100.00%	100.00%
COLEGIO DE ESTUDIOS CIENTÍFICOS Y TECNOLÓGICOS DEL ESTADO DE YUCATÁN	PARAESTATALES	100.00%	100.00%	100.00%	100.00%	100.00%
COMISION EJECUTIVA ESTATAL DE ATENCIÓN A VICTIMAS	PARAESTATALES	98.00%	98.29%	100.00%	93.00%	100.00%
EMPRESA PORTUARIA YUCATECA S.A. DE C.V.	PARAESTATALES	100.00%	100.00%	100.00%	100.00%	100.00%
FIDEICOMISO GARANTE DE LA ORQUESTA SINFÓNICA DE YUCATÁN	PARAESTATALES	100.00%	100.00%	100.00%	100.00%	100.00%
FIDEICOMISO PARA EL DESARROLLO DEL TURISMO DE REUNIONES EN YUCATÁN	PARAESTATALES	93.93%	100.00%	100.00%	75.00%	95.71%
FIDEICOMISO PÚBLICO PARA LA ADMINISTRACIÓN DE LA RESERVA TERRITORIAL DE UCÚ	PARAESTATALES	95.00%	96.85%	92.18%	96.67%	93.33%
FIDEICOMISO PÚBLICO PARA LA ADMINISTRACIÓN DEL PALACIO DE LA MÚSICA	PARAESTATALES	98.77%	98.89%	99.14%	96.67%	100.00%
HOSPITAL COMUNITARIO DE PETO YUCATÁN	PARAESTATALES	99.40%	99.00%	100.00%	98.75%	100.00%
HOSPITAL COMUNITARIO DE TICUL YUCATÁN	PARAESTATALES	96.29%	93.23%	95.29%	98.00%	100.00%
HOSPITAL DE LA AMISTAD	PARAESTATALES	99.50%	100.00%	100.00%	97.50%	100.00%
INSTITUTO DE CAPACITACIÓN PARA EL TRABAJO DEL ESTADO DE YUCATÁN	PARAESTATALES	100.00%	100.00%	100.00%	100.00%	100.00%
INSTITUTO DE EDUCACIÓN PARA ADULTOS DEL ESTADO DE YUCATÁN	PARAESTATALES	100.00%	100.00%	100.00%	100.00%	100.00%
INSTITUTO DE INFRAESTRUCTURA CARRETERA DE YUCATÁN	PARAESTATALES	100.00%	100.00%	100.00%	100.00%	100.00%

NOMBRE DEL ENTE PÚBLICO	CLASIFICACIÓN DEL ENTE EN SEVAC	RESULTADO GLOBAL	A. REGISTROS CONTABLES	B. REGISTROS PRESUPUESTARIOS	C. REGISTROS ADMINISTRATIVOS	D. TRANSPARENCIA
INSTITUTO DE MOVILIDAD Y DESARROLLO URBANO TERRITORIAL	PARAESTATALES	87.16%	85.18%	91.19%	85.00%	88.44%
INSTITUTO DE SEGURIDAD JURÍDICA PATRIMONIAL DE YUCATÁN	PARAESTATALES	100.00%	100.00%	100.00%	100.00%	100.00%
INSTITUTO DE SEGURIDAD SOCIAL DE LOS TRABAJADORES DEL ESTADO DE YUCATÁN	PARAESTATALES	97.23%	95.70%	97.00%	97.50%	99.33%
INSTITUTO DE VIVIENDA DEL ESTADO DE YUCATÁN	PARAESTATALES	99.23%	97.79%	100.00%	100.00%	100.00%
INSTITUTO DEL DEPORTE DEL ESTADO DE YUCATÁN	PARAESTATALES	100.00%	100.00%	100.00%	100.00%	100.00%
INSTITUTO PARA EL DESARROLLO DE LA CULTURA MAYA DEL ESTADO DE YUCATÁN	PARAESTATALES	91.44%	85.45%	90.67%	92.00%	100.00%
INSTITUTO PARA EL DESARROLLO Y CERTIFICACIÓN DE LA INFRAESTRUCTURA FÍSICA EDUCATIVA Y ELÉCTRICA DE YUCATÁN	PARAESTATALES	99.17%	100.00%	97.86%	98.00%	100.00%
INSTITUTO PARA LA CONSTRUCCIÓN Y CONSERVACIÓN DE OBRA PÚBLICA EN YUCATÁN	PARAESTATALES	100.00%	100.00%	100.00%	100.00%	100.00%
INSTITUTO PARA LA INCLUSIÓN DE LAS PERSONAS CON DISCAPACIDAD DEL ESTADO DE YUCATÁN	PARAESTATALES	99.40%	100.00%	97.00%	100.00%	100.00%
INSTITUTO PROMOTOR DE FERIAS DE YUCATÁN	PARAESTATALES	100.00%	100.00%	100.00%	100.00%	100.00%
INSTITUTO TECNOLÓGICO SUPERIOR DE MOTUL	PARAESTATALES	99.31%	99.17%	100.00%	98.00%	100.00%
INSTITUTO TECNOLÓGICO SUPERIOR DE VALLADOLID	PARAESTATALES	82.81%	96.32%	92.00%	86.00%	54.00%
INSTITUTO TECNOLÓGICO SUPERIOR DEL SUR DEL ESTADO DE YUCATÁN	PARAESTATALES	99.28%	98.50%	100.00%	99.00%	100.00%
INSTITUTO TECNOLÓGICO SUPERIOR PROGRESO	PARAESTATALES	100.00%	100.00%	100.00%	100.00%	100.00%
INSTITUTO YUCATECO DE EMPRENDEDORES	PARAESTATALES	100.00%	100.00%	100.00%	100.00%	100.00%
JUNTA DE AGUA POTABLE Y ALCANTARILLADO DE YUCATÁN	PARAESTATALES	100.00%	100.00%	100.00%	100.00%	100.00%
JUNTA DE ASISTENCIA PRIVADA DEL ESTADO DE YUCATÁN	PARAESTATALES	100.00%	100.00%	100.00%	100.00%	100.00%
OPERADORA ENERGÉTICA Y MARÍTIMA DE YUCATÁN S.A. de C.V. DE PARTICIPACIÓN ESTATAL MAYORITARIA	PARAESTATALES	94.53%	97.50%	100.00%	82.00%	96.00%
PARQUE CIENTÍFICO Y TECNOLÓGICO DE YUCATÁN	PARAESTATALES	100.00%	100.00%	100.00%	100.00%	100.00%
PATRONATO DE LAS UNIDADES DE SERVICIOS CULTURALES Y TURÍSTICOS DEL ESTADO DE YUCATÁN	PARAESTATALES	99.19%	97.69%	100.00%	100.00%	100.00%
PLANTA INDUSTRIALIZADORA DE REFRESCOS NATURA	PARAESTATALES	0.00%	0.00%	0.00%	0.00%	0.00%
SECRETARÍA EJECUTIVA DEL SISTEMA ESTATAL ANTICORRUPCIÓN	PARAESTATALES	100.00%	100.00%	100.00%	100.00%	100.00%
SECRETARÍA TÉCNICA DE PLANEACIÓN Y EVALUACIÓN	PARAESTATALES	100.00%	100.00%	100.00%	100.00%	100.00%
SERVICIOS DE SALUD DE YUCATÁN	PARAESTATALES	90.17%	93.89%	100.00%	74.05%	90.00%
SISTEMA PARA EL DESARROLLO INTEGRAL DE LA FAMILIA EN YUCATÁN	PARAESTATALES	98.75%	96.43%	100.00%	100.00%	100.00%
SISTEMA TELE YUCATÁN S.A. DE C.V.	PARAESTATALES	100.00%	100.00%	100.00%	100.00%	100.00%
UNIVERSIDAD DE LAS ARTES DE YUCATÁN	PARAESTATALES	98.15%	97.00%	100.00%	96.00%	100.00%
UNIVERSIDAD DE ORIENTE	PARAESTATALES	85.27%	84.09%	95.75%	59.29%	99.33%
UNIVERSIDAD POLITÉCNICA DE YUCATÁN	PARAESTATALES	100.00%	100.00%	100.00%	100.00%	100.00%
UNIVERSIDAD TECNOLÓGICA DEL CENTRO	PARAESTATALES	100.00%	100.00%	100.00%	100.00%	100.00%
UNIVERSIDAD TECNOLÓGICA DEL MAYAB	PARAESTATALES	99.80%	100.00%	100.00%	99.00%	100.00%
UNIVERSIDAD TECNOLÓGICA DEL PONIENTE	PARAESTATALES	97.17%	99.33%	100.00%	87.00%	100.00%
UNIVERSIDAD TECNOLÓGICA METROPOLITANA	PARAESTATALES	100.00%	100.00%	100.00%	100.00%	100.00%
UNIVERSIDAD TECNOLÓGICA REGIONAL DEL SUR	PARAESTATALES	88.93%	80.70%	99.42%	89.23%	91.81%
31-001 ABALÁ	MUNICIPIOS MAYORES	89.29%	98.67%	84.95%	86.50%	84.67%



RESULTADOS DEL SEGUNDO PERIODO 2024
YUCATÁN

NOMBRE DEL ENTE PÚBLICO	CLASIFICACIÓN DEL ENTE EN SEVAC	RESULTADO GLOBAL	A. REGISTROS CONTABLES	B. REGISTROS PRESUPUESTARIOS	C. REGISTROS ADMINISTRATIVOS	D. TRANSPARENCIA
31-002 ACANCEH	MUNICIPIOS MAYORES	0.00%	0.00%	0.00%	0.00%	0.00%
31-003 AKIL	MUNICIPIOS MAYORES	76.79%	72.20%	83.13%	82.50%	73.33%
31-004 BACA	MUNICIPIOS MAYORES	96.37%	97.50%	98.83%	90.00%	97.83%
31-005 BOKOBÁ	MUNICIPIOS MAYORES	95.57%	95.63%	100.00%	84.43%	100.00%
31-006 BUCTZOTZ	MUNICIPIOS MAYORES	99.00%	96.67%	100.00%	100.00%	100.00%
31-007 CACALCHÉN	MUNICIPIOS MAYORES	99.60%	100.00%	100.00%	98.00%	100.00%
31-008 CALOTMUL	MUNICIPIOS MAYORES	34.52%	76.17%	58.33%	0.00%	0.00%
31-009 CANSAH CAB	MUNICIPIOS MAYORES	91.33%	96.67%	90.67%	82.22%	92.50%
31-010 CANTAMAYEC	MUNICIPIOS MAYORES	88.33%	94.67%	92.17%	69.50%	92.00%
31-011 CELESTÚN	MUNICIPIOS MAYORES	90.13%	87.33%	97.86%	73.00%	99.20%
31-012 CENOTILLO	MUNICIPIOS MAYORES	0.00%	0.00%	0.00%	0.00%	0.00%
31-013 CONKAL	MUNICIPIOS MAYORES	91.44%	99.33%	99.42%	67.50%	94.20%
31-014 CUNCUNUL	MUNICIPIOS MAYORES	98.80%	99.33%	100.00%	95.00%	100.00%
31-015 CUZAMÁ	MUNICIPIOS MAYORES	1.80%	6.00%	0.00%	0.00%	0.00%
31-016 CHACSINKÍN	MUNICIPIOS MAYORES	97.63%	98.75%	100.00%	95.00%	96.67%
31-017 CHANKOM	MUNICIPIOS MAYORES	97.27%	94.71%	100.00%	94.29%	100.00%
31-018 CHAPAB	MUNICIPIOS MAYORES	67.67%	87.10%	87.33%	50.50%	46.57%
31-019 CHEMAX	MUNICIPIOS MAYORES	21.22%	3.33%	13.33%	43.50%	29.50%
31-020 CHICKULUB PUEBLO	MUNICIPIOS MAYORES	0.00%	0.00%	0.00%	0.00%	0.00%
31-021 CHICHIMILÁ	MUNICIPIOS MAYORES	94.16%	96.67%	94.67%	81.11%	100.00%
31-022 CHIKINDZONOT	MUNICIPIOS MAYORES	90.24%	100.00%	97.33%	65.14%	92.50%
31-023 CHOCHOLÁ	MUNICIPIOS MAYORES	93.04%	95.29%	100.00%	88.50%	89.17%
31-024 CHUMAYEL	MUNICIPIOS MAYORES	85.13%	91.47%	97.33%	68.61%	81.67%
31-025 DZÁN	MUNICIPIOS MAYORES	32.49%	75.93%	48.56%	0.00%	0.00%
31-026 DZEMUL	MUNICIPIOS MAYORES	99.80%	100.00%	100.00%	99.00%	100.00%
31-027 DZIDZANTÚN	MUNICIPIOS MAYORES	2.35%	6.67%	1.75%	0.00%	0.00%
31-028 DZILAM DE BRAVO	MUNICIPIOS MAYORES	0.00%	0.00%	0.00%	0.00%	0.00%
31-029 DZILAM GONZÁLEZ	MUNICIPIOS MAYORES	97.94%	99.47%	100.00%	90.50%	100.00%
31-030 DZITÁS	MUNICIPIOS MAYORES	97.75%	100.00%	100.00%	93.75%	96.67%
31-031 DZONCAUICH	MUNICIPIOS MAYORES	31.98%	3.33%	13.33%	75.25%	44.20%
31-032 ESPITA	MUNICIPIOS MAYORES	0.60%	2.00%	0.00%	0.00%	0.00%
31-033 HALACHÓ	MUNICIPIOS MAYORES	76.60%	90.63%	87.08%	32.50%	85.00%
31-034 HOCABÁ	MUNICIPIOS MAYORES	68.24%	78.67%	97.33%	20.10%	70.50%
31-035 HOCTÚN	MUNICIPIOS MAYORES	85.10%	94.40%	93.25%	81.67%	72.67%
31-036 HOMÚN	MUNICIPIOS MAYORES	89.53%	90.67%	91.19%	72.86%	98.40%



RESULTADOS DEL SEGUNDO PERIODO 2024
YUCATÁN

NOMBRE DEL ENTE PÚBLICO	CLASIFICACIÓN DEL ENTE EN SEVAC	RESULTADO GLOBAL	A. REGISTROS CONTABLES	B. REGISTROS PRESUPUESTARIOS	C. REGISTROS ADMINISTRATIVOS	D. TRANSPARENCIA
31-037 HUHÍ	MUNICIPIOS MAYORES	25.97%	5.10%	8.00%	52.71%	41.00%
31-038 HUNUCMÁ	MUNICIPIOS MAYORES	39.13%	47.00%	51.67%	0.00%	49.00%
31-039 IXIL	MUNICIPIOS MAYORES	83.33%	93.33%	86.67%	62.50%	85.00%
31-040 IZAMAL	MUNICIPIOS MAYORES	83.74%	78.13%	62.52%	89.00%	100.00%
31-041 KANASÍN	MUNICIPIOS MAYORES	13.14%	35.80%	12.00%	0.00%	0.00%
31-042 KANTUNIL	MUNICIPIOS MAYORES	81.03%	94.67%	88.29%	61.25%	75.75%
31-043 KAUA	MUNICIPIOS MAYORES	44.36%	65.87%	82.00%	34.23%	4.50%
31-044 KINCHIL	MUNICIPIOS MAYORES	1.87%	6.22%	0.00%	0.00%	0.00%
31-045 KOPOMÁ	MUNICIPIOS MAYORES	0.00%	0.00%	0.00%	0.00%	0.00%
31-046 MAMA	MUNICIPIOS MAYORES	96.79%	94.63%	100.00%	92.00%	100.00%
31-047 MANÍ	MUNICIPIOS MAYORES	84.20%	96.00%	98.00%	41.75%	91.50%
31-048 MAXCANÜ	MUNICIPIOS MAYORES	90.13%	94.63%	91.92%	80.57%	90.81%
31-049 MAYAPÁN	MUNICIPIOS MAYORES	43.72%	54.20%	48.45%	58.86%	20.00%
31-050 MÉRIDA	MUNICIPIOS MAYORES	100.00%	100.00%	100.00%	100.00%	100.00%
31-051 MOCOCHÁ	MUNICIPIOS MAYORES	0.00%	0.00%	0.00%	0.00%	0.00%
31-052 MOTUL	MUNICIPIOS MAYORES	44.54%	83.00%	86.67%	11.54%	0.00%
31-053 MUNA	MUNICIPIOS MAYORES	58.48%	80.93%	78.50%	20.77%	47.83%
31-054 MUXUPIP	MUNICIPIOS MAYORES	26.10%	57.70%	40.95%	3.00%	0.00%
31-055 OPICHÉN	MUNICIPIOS MAYORES	96.75%	96.21%	99.42%	90.00%	100.00%
31-056 OXKUTZCAB	MUNICIPIOS MAYORES	21.57%	3.33%	13.33%	50.50%	26.00%
31-057 PANABÁ	MUNICIPIOS MAYORES	64.03%	73.44%	77.50%	34.00%	65.67%
31-058 PETO	MUNICIPIOS MAYORES	69.93%	86.76%	74.60%	52.75%	61.45%
31-059 PROGRESO	MUNICIPIOS MAYORES	98.60%	99.33%	100.00%	99.00%	96.67%
31-060 QUINTANA ROO	MUNICIPIOS MAYORES	54.03%	97.57%	21.61%	3.75%	65.62%
31-061 RÍO LAGARTOS	MUNICIPIOS MAYORES	80.73%	92.67%	86.67%	56.50%	81.00%
31-062 SACALUM	MUNICIPIOS MAYORES	0.00%	0.00%	0.00%	0.00%	0.00%
31-063 SAMAHIL	MUNICIPIOS MAYORES	97.55%	97.33%	100.00%	91.75%	100.00%
31-064 SANAHCAT	MUNICIPIOS MAYORES	78.70%	80.86%	73.23%	77.50%	81.00%
31-065 SAN FELIPE	MUNICIPIOS MAYORES	73.02%	59.33%	74.17%	61.29%	93.75%
31-066 SANTA ELENA	MUNICIPIOS MAYORES	94.76%	94.57%	97.33%	90.39%	96.14%
31-067 SEYÉ	MUNICIPIOS MAYORES	46.88%	73.33%	74.42%	50.00%	0.00%
31-068 SINANCHÉ	MUNICIPIOS MAYORES	50.19%	87.67%	86.67%	32.75%	0.00%
31-069 SOTUTA	MUNICIPIOS MAYORES	94.17%	93.45%	98.67%	86.00%	97.33%
31-070 SUCILÁ	MUNICIPIOS MAYORES	100.00%	100.00%	100.00%	100.00%	100.00%
31-071 SUDZAL	MUNICIPIOS MAYORES	0.00%	0.00%	0.00%	0.00%	0.00%



RESULTADOS DEL SEGUNDO PERIODO 2024
YUCATÁN

NOMBRE DEL ENTE PÚBLICO	CLASIFICACIÓN DEL ENTE EN SEVAC	RESULTADO GLOBAL	A. REGISTROS CONTABLES	B. REGISTROS PRESUPUESTARIOS	C. REGISTROS ADMINISTRATIVOS	D. TRANSPARENCIA
31-072 SUMA	MUNICIPIOS MAYORES	100.00%	100.00%	100.00%	100.00%	100.00%
31-073 TAHZIU'	MUNICIPIOS MAYORES	89.68%	94.49%	86.56%	90.00%	86.73%
31-074 TAHMEK	MUNICIPIOS MAYORES	0.00%	0.00%	0.00%	0.00%	0.00%
31-075 TEABO	MUNICIPIOS MAYORES	96.20%	97.33%	100.00%	100.00%	90.00%
31-076 TECOH	MUNICIPIOS MAYORES	98.46%	99.38%	100.00%	93.25%	100.00%
31-077 TEKAL DE VENEGAS	MUNICIPIOS MAYORES	89.68%	98.67%	89.42%	78.50%	88.33%
31-078 TEKANTÓ	MUNICIPIOS MAYORES	71.95%	89.07%	90.67%	32.98%	68.33%
31-079 TEKAX	MUNICIPIOS MAYORES	27.87%	32.49%	47.21%	36.63%	4.50%
31-080 TEKIT	MUNICIPIOS MAYORES	0.00%	0.00%	0.00%	0.00%	0.00%
31-081 TEKOM	MUNICIPIOS MAYORES	92.18%	96.67%	90.67%	78.25%	98.00%
31-082 TELCHAC PUEBLO	MUNICIPIOS MAYORES	0.00%	0.00%	0.00%	0.00%	0.00%
31-083 TELCHAC PUERTO	MUNICIPIOS MAYORES	0.00%	0.00%	0.00%	0.00%	0.00%
31-084 TEMAX	MUNICIPIOS MAYORES	17.38%	5.00%	6.67%	36.75%	24.00%
31-085 TEMOZÓN	MUNICIPIOS MAYORES	87.79%	98.13%	100.00%	49.25%	95.00%
31-086 TEPAKÁN	MUNICIPIOS MAYORES	0.00%	0.00%	0.00%	0.00%	0.00%
31-087 TETIZ	MUNICIPIOS MAYORES	0.00%	0.00%	0.00%	0.00%	0.00%
31-088 TEYA	MUNICIPIOS MAYORES	74.67%	82.44%	86.67%	36.00%	84.67%
31-089 TICUL	MUNICIPIOS MAYORES	28.52%	44.73%	50.25%	14.00%	7.50%
31-090 TIMUCUY	MUNICIPIOS MAYORES	57.90%	91.71%	90.67%	61.25%	0.00%
31-091 TINUM	MUNICIPIOS MAYORES	93.25%	96.67%	92.48%	87.75%	94.00%
31-092 TIXCACALCUPUL	MUNICIPIOS MAYORES	90.89%	96.47%	100.00%	83.75%	84.00%
31-093 TIXKOKOB	MUNICIPIOS MAYORES	98.80%	98.00%	100.00%	97.00%	100.00%
31-094 TIXMEHUAC	MUNICIPIOS MAYORES	92.58%	96.67%	100.00%	75.91%	94.67%
31-095 TIZIMÍN	MUNICIPIOS MAYORES	100.00%	100.00%	100.00%	100.00%	100.00%
31-096 TIXPÉHUAL	MUNICIPIOS MAYORES	91.35%	96.67%	100.00%	77.50%	89.50%
31-097 TUNKÁS	MUNICIPIOS MAYORES	98.29%	96.30%	100.00%	98.00%	99.33%
31-098 TZUCACAB	MUNICIPIOS MAYORES	69.12%	90.00%	96.75%	74.86%	26.00%
31-099 UAYMA	MUNICIPIOS MAYORES	68.92%	66.00%	63.10%	47.50%	90.00%
31-100 UCÚ	MUNICIPIOS MAYORES	49.23%	53.49%	60.00%	32.39%	49.00%
31-101 UMÁN	MUNICIPIOS MAYORES	52.87%	52.00%	65.33%	80.50%	27.00%
31-102 VALLADOLID	MUNICIPIOS MAYORES	0.00%	0.00%	0.00%	0.00%	0.00%
31-103 XOCHEL	MUNICIPIOS MAYORES	36.63%	68.58%	80.26%	0.00%	0.00%
31-104 YAXCABÁ	MUNICIPIOS MAYORES	34.39%	85.08%	44.33%	0.00%	0.00%
31-105 YAXKUKUL	MUNICIPIOS MAYORES	0.00%	0.00%	0.00%	0.00%	0.00%
31-106 YOBAIN	MUNICIPIOS MAYORES	93.84%	97.65%	100.00%	79.00%	95.83%



RESULTADOS DEL SEGUNDO PERIODO 2024
YUCATÁN

NOMBRE DEL ENTE PÚBLICO	CLASIFICACIÓN DEL ENTE EN SEVAC	RESULTADO GLOBAL	A. REGISTROS CONTABLES	B. REGISTROS PRESUPUESTARIOS	C. REGISTROS ADMINISTRATIVOS	D. TRANSPARENCIA
ABASTOS DE MÉRIDA	PARAMUNICIPALES MAYORES	98.70%	98.57%	100.00%	96.00%	100.00%
CENTRAL DE ABASTO DE MÉRIDA	PARAMUNICIPALES MAYORES	92.87%	98.57%	97.33%	72.86%	97.33%
COMITÉ PERMANENTE DEL CARNAVAL DE MÉRIDA	PARAMUNICIPALES MAYORES	100.00%	100.00%	100.00%	100.00%	100.00%
JUNTA INTERMUNICIPAL BIOCULTURAL DEL PUUC	PARAMUNICIPALES MAYORES	96.97%	99.33%	100.00%	86.00%	100.00%
PARADOR TURÍSTICO CENOTE ZACÍ	PARAMUNICIPALES MAYORES	0.00%	0.00%	0.00%	0.00%	0.00%
SERVI-LIMPIA	PARAMUNICIPALES MAYORES	100.00%	100.00%	100.00%	100.00%	100.00%
SISTEMA DE AGUA POTABLE Y ALCANTARILLADO DEL MUNICIPIO DE MOTUL, YUCATÁN	PARAMUNICIPALES MAYORES	53.54%	84.74%	90.08%	29.33%	0.00%
SISTEMA DE AGUA POTABLE Y ALCANTARILLADO DEL MUNICIPIO DE PROGRESO YUCATÁN	PARAMUNICIPALES MAYORES	100.00%	100.00%	100.00%	100.00%	100.00%
SISTEMA DE AGUA POTABLE Y ALCANTARILLADO DEL MUNICIPIO DE SUCILÁ, YUCATÁN	PARAMUNICIPALES MAYORES	100.00%	100.00%	100.00%	100.00%	100.00%
SISTEMA DE AGUA POTABLE Y ALCANTARILLADO DEL MUNICIPIO DE TICUL, ESTADO DE YUCATÁN	PARAMUNICIPALES MAYORES	82.75%	83.00%	90.00%	66.00%	90.00%
SISTEMA DE AGUA POTABLE Y ALCANTARILLADO DEL MUNICIPIO DE TIMUCUY, YUCATÁN	PARAMUNICIPALES MAYORES	0.00%	0.00%	0.00%	0.00%	0.00%
SISTEMA DE AGUA POTABLE Y ALCANTARILLADO DEL MUNICIPIO DE UMÁN, YUCATÁN	PARAMUNICIPALES MAYORES	81.94%	90.07%	74.73%	74.00%	82.67%
SISTEMA DE AGUA POTABLE Y ALCANTARILLADO DEL MUNICIPIO DE VALLADOLID, YUCATÁN	PARAMUNICIPALES MAYORES	43.68%	79.69%	78.95%	0.00%	0.00%
ZONA SUJETA A CONSERVACIÓN ECOLÓGICA DENOMINADA "RESERVA CUXTAL"	PARAMUNICIPALES MAYORES	33.32%	26.33%	8.00%	0.00%	90.00%



RESULTADOS DEL SEGUNDO PERIODO 2024
ZACATECAS

NOMBRE DEL ENTE PÚBLICO	CLASIFICACIÓN DEL ENTE EN SEVAC	RESULTADO GLOBAL	A. REGISTROS CONTABLES	B. REGISTROS PRESUPUESTARIOS	C. REGISTROS ADMINISTRATIVOS	D. TRANSPARENCIA
PODER EJECUTIVO DEL ESTADO DE ZACATECAS	PODER EJECUTIVO ESTATAL	99.85%	100.00%	100.00%	99.23%	100.00%
COMISIÓN DE DERECHOS HUMANOS DEL ESTADO DE ZACATECAS	PODERES Y AUTÓNOMOS	100.00%	100.00%	100.00%	100.00%	100.00%
FISCALIA GENERAL DE JUSTICIA DEL ESTADO DE ZACATECAS	PODERES Y AUTÓNOMOS	99.08%	100.00%	100.00%	95.38%	100.00%
INSTITUTO ELECTORAL DEL ESTADO DE ZACATECAS	PODERES Y AUTÓNOMOS	99.77%	99.33%	100.00%	100.00%	100.00%
INSTITUTO REGIONAL DEL PATRIMONIO MUNDIAL EN ZACATECAS	PODERES Y AUTÓNOMOS	99.77%	99.33%	100.00%	100.00%	100.00%
INSTITUTO ZACATECANO DE TRANSPARENCIA, ACCESO A LA INFORMACIÓN Y PROTECCIÓN DE DATOS PERSONALES	PODERES Y AUTÓNOMOS	99.43%	100.00%	98.67%	98.46%	100.00%
PODER JUDICIAL DEL ESTADO DE ZACATECAS	PODERES Y AUTÓNOMOS	99.77%	99.33%	100.00%	100.00%	100.00%
PODER LEGISLATIVO DEL ESTADO DE ZACATECAS	PODERES Y AUTÓNOMOS	100.00%	100.00%	100.00%	100.00%	100.00%
TRIBUNAL DE JUSTICIA ADMINISTRATIVA DEL ESTADO DE ZACATECAS	PODERES Y AUTÓNOMOS	97.05%	96.67%	94.18%	96.92%	100.00%
TRIBUNAL DE JUSTICIA ELECTORAL DEL ESTADO DE ZACATECAS	PODERES Y AUTÓNOMOS	99.61%	99.33%	100.00%	99.23%	100.00%
TRIBUNAL DE JUSTICIA LABORAL BUROCRATICA DEL ESTADO DE ZACATECAS	PODERES Y AUTÓNOMOS	97.52%	98.30%	94.67%	99.23%	97.33%
UNIVERSIDAD AUTÓNOMA DE ZACATECAS "FRANCISCO GARCÍA SALINAS"	PODERES Y AUTÓNOMOS	93.90%	98.30%	98.29%	92.53%	85.33%
CENTRO DE CONCILIACION LABORAL DEL ESTADO DE ZACATECAS	PARAESTATALES	88.07%	86.92%	67.08%	96.15%	100.00%
COLEGIO DE BACHILLERES DEL ESTADO DE ZACATECAS	PARAESTATALES	90.94%	92.68%	98.67%	85.16%	86.95%
COLEGIO DE EDUCACIÓN PROFESIONAL TÉCNICA DEL ESTADO DE ZACATECAS	PARAESTATALES	76.60%	84.27%	95.42%	31.76%	86.67%
COLEGIO DE ESTUDIOS CIENTIFICOS Y TECNOLÓGICOS DEL ESTADO DE ZACATECAS	PARAESTATALES	90.89%	87.95%	91.29%	99.23%	88.00%
COMISION ESTATAL DE LA DEFENSA DEL CONTRIBUYENTE	PARAESTATALES	99.27%	99.33%	100.00%	100.00%	98.00%
CONSEJO ESTATAL DE DESARROLLO ECONÓMICO DEL ESTADO DE ZACATECAS	PARAESTATALES	99.14%	98.30%	98.67%	100.00%	100.00%
CONSEJO ZACATECANO DE CIENCIA, TECNOLOGÍA E INNOVACIÓN	PARAESTATALES	99.77%	99.33%	100.00%	100.00%	100.00%
ESCUELA ESTATAL DE CONSERVACIÓN Y RESTAURACIÓN DE ZACATECAS "REFUGIO REYES"	PARAESTATALES	99.77%	99.33%	100.00%	100.00%	100.00%
FIDEICOMISO FONDO PLATA ZACATECAS	PARAESTATALES	87.90%	75.26%	90.39%	92.42%	100.00%
FIDEICOMISO ZACATECAS	PARAESTATALES	99.77%	99.33%	100.00%	100.00%	100.00%
INSTITUTO DE CAPACITACIÓN PARA EL TRABAJO EN EL ESTADO DE ZACATECAS	PARAESTATALES	100.00%	100.00%	100.00%	100.00%	100.00%
INSTITUTO DE CULTURA FÍSICA Y DEPORTE DEL ESTADO DE ZACATECAS	PARAESTATALES	96.55%	96.73%	98.67%	92.31%	98.00%
INSTITUTO DE LA DEFENSORÍA PÚBLICA	PARAESTATALES	98.23%	99.33%	100.00%	92.31%	100.00%
INSTITUTO DE LA JUVENTUD DEL ESTADO DE ZACATECAS	PARAESTATALES	97.63%	94.12%	100.00%	98.46%	100.00%
INSTITUTO DE SEGURIDAD Y SERVICIOS SOCIALES DE LOS TRABAJADORES DEL ESTADO DE ZACATECAS	PARAESTATALES	99.77%	99.33%	100.00%	100.00%	100.00%
INSTITUTO PARA LA ATENCIÓN E INCLUSIÓN DE LAS PERSONAS CON DISCAPACIDAD DEL ESTADO DE ZACATECAS	PARAESTATALES	89.26%	84.52%	75.61%	97.80%	100.00%
INSTITUTO TECNOLÓGICO SUPERIOR DE FRESNILLO	PARAESTATALES	94.03%	97.59%	98.56%	81.65%	95.33%
INSTITUTO TECNOLÓGICO SUPERIOR DE JEREZ	PARAESTATALES	88.27%	91.43%	93.33%	75.49%	90.00%
INSTITUTO TECNOLÓGICO SUPERIOR DE LORETO	PARAESTATALES	94.62%	97.16%	87.75%	90.33%	100.00%
INSTITUTO TECNOLÓGICO SUPERIOR DE NOCHISTLAN	PARAESTATALES	96.28%	98.03%	100.00%	84.84%	100.00%
INSTITUTO TECNOLÓGICO SUPERIOR ZACATECAS NORTE	PARAESTATALES	99.53%	98.67%	100.00%	100.00%	100.00%
INSTITUTO TECNOLÓGICO SUPERIOR ZACATECAS OCCIDENTE	PARAESTATALES	44.06%	57.29%	59.61%	50.44%	8.00%
INSTITUTO TECNOLÓGICO SUPERIOR ZACATECAS SUR	PARAESTATALES	98.87%	98.30%	97.33%	100.00%	100.00%



RESULTADOS DEL SEGUNDO PERIODO 2024
ZACATECAS

NOMBRE DEL ENTE PÚBLICO	CLASIFICACIÓN DEL ENTE EN SEVAC	RESULTADO GLOBAL	A. REGISTROS CONTABLES	B. REGISTROS PRESUPUESTARIOS	C. REGISTROS ADMINISTRATIVOS	D. TRANSPARENCIA
INSTITUTO ZACATECANO DE CULTURA "RAMÓN LÓPEZ VELARDE"	PARAESTATALES	99.77%	99.33%	100.00%	100.00%	100.00%
INSTITUTO ZACATECANO DE EDUCACIÓN PARA ADULTOS	PARAESTATALES	100.00%	100.00%	100.00%	100.00%	100.00%
INSTITUTO ZACATECANO PARA LA CONSTRUCCION DE ESCUELAS	PARAESTATALES	99.31%	98.46%	100.00%	99.23%	100.00%
JUNTA DE PROTECCIÓN Y CONSERVACIÓN DE MONUMENTOS Y ZONAS TÍPICAS DEL ESTADO DE ZACATECAS	PARAESTATALES	99.61%	99.33%	100.00%	99.23%	100.00%
SECRETARÍA EJECUTIVA DEL SISTEMA ESTATAL ANTICORRUPCIÓN DE ZACATECAS	PARAESTATALES	99.77%	99.33%	100.00%	100.00%	100.00%
SERVICIOS DE SALUD DE ZACATECAS	PARAESTATALES	95.08%	98.13%	98.67%	80.00%	100.00%
SISTEMA ESTATAL PARA EL DESARROLLO INTEGRAL DE LA FAMILIA	PARAESTATALES	98.84%	97.13%	100.00%	99.23%	100.00%
SISTEMA ZACATECANO DE RADIO Y TELEVISIÓN	PARAESTATALES	89.34%	88.95%	76.79%	93.41%	96.67%
UNIVERSIDAD POLITÉCNICA DE ZACATECAS	PARAESTATALES	97.63%	99.33%	100.00%	89.34%	100.00%
UNIVERSIDAD POLITÉCNICA DEL SUR DE ZACATECAS	PARAESTATALES	94.22%	95.86%	100.00%	78.35%	100.00%
UNIVERSIDAD TECNOLÓGICA DEL ESTADO DE ZACATECAS	PARAESTATALES	98.10%	97.16%	100.00%	95.49%	100.00%
32-005 CALERA DE VICTOR ROSALES, ZAC	MUNICIPIOS MAYORES	88.89%	82.47%	96.50%	81.25%	95.33%
32-010 FRESNILLO	MUNICIPIOS MAYORES	100.00%	100.00%	100.00%	100.00%	100.00%
32-017 GUADALUPE	MUNICIPIOS MAYORES	100.00%	100.00%	100.00%	100.00%	100.00%
32-020 JEREZ	MUNICIPIOS MAYORES	100.00%	100.00%	100.00%	100.00%	100.00%
32-024 LORETO	MUNICIPIOS MAYORES	99.75%	100.00%	100.00%	98.75%	100.00%
32-034 NOCHISTLÁN DE MEJÍA	MUNICIPIOS MAYORES	79.79%	81.47%	92.48%	73.75%	73.67%
32-036 OJOCALIENTE	MUNICIPIOS MAYORES	68.76%	92.25%	86.67%	15.00%	69.17%
32-038 PINOS	MUNICIPIOS MAYORES	69.84%	60.60%	77.98%	73.85%	71.00%
32-039 RÍO GRANDE	MUNICIPIOS MAYORES	95.93%	98.33%	96.90%	100.00%	90.17%
32-042 SOMBRERETE	MUNICIPIOS MAYORES	34.34%	19.33%	48.45%	0.00%	62.83%
32-048 TLALTENANGO DE SÁNCHEZ ROMÁN	MUNICIPIOS MAYORES	0.00%	0.00%	0.00%	0.00%	0.00%
32-049 VALPARAISO	MUNICIPIOS MAYORES	99.80%	99.33%	100.00%	100.00%	100.00%
32-051 VILLA DE COS	MUNICIPIOS MAYORES	99.51%	99.20%	100.00%	98.75%	100.00%
32-055 VILLANUEVA	MUNICIPIOS MAYORES	98.68%	100.00%	100.00%	95.38%	98.67%
32-056 ZACATECAS	MUNICIPIOS MAYORES	99.80%	99.33%	100.00%	100.00%	100.00%
JUNTA INTERMUNICIPAL DE AGUA POTABLE Y ALCANTARILLADO DE ZACATECAS	PARAMUNICIPALES MAYORES	96.77%	99.33%	93.33%	100.00%	93.33%
JUNTA INTERMUNICIPAL PARA LA OPERACIÓN DEL RELLENO SANITARIO	PARAMUNICIPALES MAYORES	92.57%	96.67%	96.17%	78.36%	95.33%
SISTEMA DE AGUA POTABLE ALCANTARILLADO Y SANEAMIENTO DE VALPARAISO	PARAMUNICIPALES MAYORES	97.91%	96.16%	100.00%	97.09%	99.33%
SISTEMA DE AGUA POTABLE Y ALCANTARILLADO DE CALERA	PARAMUNICIPALES MAYORES	100.00%	100.00%	100.00%	100.00%	100.00%
SISTEMA DE AGUA POTABLE, ALCANTARILLADO Y SANEAMIENTO DE LORETO-SAN MARCOS	PARAMUNICIPALES MAYORES	100.00%	100.00%	100.00%	100.00%	100.00%
SISTEMA DE AGUA POTABLE, ALCANTARILLADO Y SANEAMIENTO DE PINOS, ZACATECAS	PARAMUNICIPALES MAYORES	79.59%	79.52%	74.75%	80.00%	83.24%
SISTEMA DE AGUA POTABLE, ALCANTARILLADO Y SANEAMIENTO DE FRESNILLO	PARAMUNICIPALES MAYORES	100.00%	100.00%	100.00%	100.00%	100.00%
SISTEMA MUNICIPAL DE AGUA POTABLE ALCANTARILLADO Y SANEAMIENTO DE TLALTENANGO DE SÁNCHEZ ROMÁN	PARAMUNICIPALES MAYORES	94.27%	96.73%	98.83%	96.55%	85.33%
SISTEMA MUNICIPAL DE AGUA POTABLE ALCANTARILLADO Y SANEAMIENTO DE VILLANUEVA	PARAMUNICIPALES MAYORES	98.33%	100.00%	100.00%	100.00%	93.33%



RESULTADOS DEL SEGUNDO PERIODO 2024
ZACATECAS

NOMBRE DEL ENTE PÚBLICO	CLASIFICACIÓN DEL ENTE EN SEVAC	RESULTADO GLOBAL	A. REGISTROS CONTABLES	B. REGISTROS PRESUPUESTARIOS	C. REGISTROS ADMINISTRATIVOS	D. TRANSPARENCIA
SISTEMA MUNICIPAL DE AGUA POTABLE DE VILLA DE COS, ZAC.	PARAMUNICIPALES MAYORES	98.00%	100.00%	100.00%	90.00%	100.00%
SISTEMA MUNICIPAL DE AGUA POTABLE Y ALCANTARILLADO DE JEREZ	PARAMUNICIPALES MAYORES	100.00%	100.00%	100.00%	100.00%	100.00%
SISTEMA MUNICIPAL DE AGUA POTABLE Y ALCANTARILLADO DE NOCHISTLÁN DE MEJÍA, ZAC.	PARAMUNICIPALES MAYORES	92.04%	84.78%	98.09%	88.73%	100.00%
SISTEMA MUNICIPAL DE AGUA POTABLE Y ALCANTARILLADO DE OJOCALIENTE	PARAMUNICIPALES MAYORES	42.21%	48.87%	56.71%	0.00%	55.05%
SISTEMA MUNICIPAL DE AGUA POTABLE Y ALCANTARILLADO Y SANEAMIENTO DE RÍO GRANDE	PARAMUNICIPALES MAYORES	99.53%	98.67%	100.00%	100.00%	100.00%
32-001 APOZOL	MUNICIPIOS MENORES	0.00%	0.00%	0.00%	0.00%	0.00%
32-002 APULCO	MUNICIPIOS MENORES	20.48%	41.87%	39.60%	0.00%	0.00%
32-003 ATOLINGA	MUNICIPIOS MENORES	98.89%	97.33%	100.00%	98.46%	100.00%
32-004 BENITO JUÁREZ	MUNICIPIOS MENORES	24.55%	40.80%	10.00%	18.56%	22.00%
32-006 CAÑITAS DE FELIPE PESCADOR	MUNICIPIOS MENORES	0.00%	0.00%	0.00%	0.00%	0.00%
32-007 CONCEPCIÓN DEL ORO	MUNICIPIOS MENORES	30.07%	49.33%	45.60%	30.77%	0.00%
32-008 CUAUHTÉMOC	MUNICIPIOS MENORES	70.92%	71.60%	87.20%	20.00%	93.33%
32-009 CHALCHIHUITES	MUNICIPIOS MENORES	99.40%	98.00%	100.00%	100.00%	100.00%
32-011 TRINIDAD GARCÍA DE LA CADENA	MUNICIPIOS MENORES	93.04%	89.96%	100.00%	80.25%	100.00%
32-012 GENARO CODINA	MUNICIPIOS MENORES	0.00%	0.00%	0.00%	0.00%	0.00%
32-013 GENERAL ENRIQUE ESTRADA	MUNICIPIOS MENORES	20.31%	36.67%	20.00%	11.54%	10.00%
32-014 GENERAL FRANCISCO R. MURGUÍA	MUNICIPIOS MENORES	83.61%	94.67%	100.00%	86.06%	60.00%
32-015 EL PLATEADO DE JOAQUÍN AMARO	MUNICIPIOS MENORES	50.30%	85.87%	100.00%	7.69%	10.00%
32-016 GENERAL PÁNFILO NATERA	MUNICIPIOS MENORES	95.13%	94.27%	100.00%	84.23%	100.00%
32-018 HUANUSCO	MUNICIPIOS MENORES	4.00%	13.33%	0.00%	0.00%	0.00%
32-019 JALPA	MUNICIPIOS MENORES	72.72%	89.47%	59.20%	95.19%	50.00%
32-021 JIMÉNEZ DEL TÉUL	MUNICIPIOS MENORES	0.00%	0.00%	0.00%	0.00%	0.00%
32-022 JUAN ALDAMA	MUNICIPIOS MENORES	95.50%	96.27%	98.00%	85.10%	100.00%
32-023 JUCHIPILA	MUNICIPIOS MENORES	99.60%	98.67%	100.00%	100.00%	100.00%
32-025 LUIS MOYA	MUNICIPIOS MENORES	71.64%	81.33%	69.60%	44.62%	81.33%
32-026 MAZAPIL	MUNICIPIOS MENORES	99.21%	98.40%	100.00%	98.46%	100.00%
32-027 MELCHOR OCAMPO	MUNICIPIOS MENORES	0.00%	0.00%	0.00%	0.00%	0.00%
32-028 MEZQUITAL DEL ORO	MUNICIPIOS MENORES	0.00%	0.00%	0.00%	0.00%	0.00%
32-029 MIGUEL AUZA	MUNICIPIOS MENORES	93.63%	99.60%	100.00%	98.75%	80.00%
32-030 MOMAX	MUNICIPIOS MENORES	0.00%	0.00%	0.00%	0.00%	0.00%
32-031 MONTE ESCOBEDO	MUNICIPIOS MENORES	99.73%	99.60%	100.00%	99.23%	100.00%
32-032 MORELOS	MUNICIPIOS MENORES	96.04%	91.33%	95.20%	97.98%	100.00%
32-033 MOYAHUA DE ESTRADA	MUNICIPIOS MENORES	58.12%	80.13%	90.40%	80.00%	0.00%
32-035 NORIA DE ÁNGELES	MUNICIPIOS MENORES	98.48%	96.27%	100.00%	100.00%	98.67%
32-037 PÁNUCO	MUNICIPIOS MENORES	0.00%	0.00%	0.00%	0.00%	0.00%



RESULTADOS DEL SEGUNDO PERIODO 2024
ZACATECAS

NOMBRE DEL ENTE PÚBLICO	CLASIFICACIÓN DEL ENTE EN SEVAC	RESULTADO GLOBAL	A. REGISTROS CONTABLES	B. REGISTROS PRESUPUESTARIOS	C. REGISTROS ADMINISTRATIVOS	D. TRANSPARENCIA
32-040 SAÍN ALTO	MUNICIPIOS MENORES	42.11%	74.40%	92.80%	6.15%	0.00%
32-041 EL SALVADOR	MUNICIPIOS MENORES	86.64%	89.07%	100.00%	59.62%	93.33%
32-043 SUSTICACÁN	MUNICIPIOS MENORES	95.97%	97.60%	100.00%	98.46%	90.00%
32-044 TABASCO	MUNICIPIOS MENORES	83.10%	94.83%	100.00%	61.25%	74.67%
32-045 TEPECHTLÁN	MUNICIPIOS MENORES	98.92%	99.33%	97.60%	100.00%	98.67%
32-046 TEPETONGO	MUNICIPIOS MENORES	99.80%	99.33%	100.00%	100.00%	100.00%
32-047 TEÚL DE GONZÁLEZ ORTEGA	MUNICIPIOS MENORES	99.85%	100.00%	100.00%	99.23%	100.00%
32-050 VETAGRANDE	MUNICIPIOS MENORES	100.00%	100.00%	100.00%	100.00%	100.00%
32-052 VILLA GARCÍA	MUNICIPIOS MENORES	99.23%	100.00%	100.00%	96.15%	100.00%
32-053 VILLA GONZÁLEZ ORTEGA	MUNICIPIOS MENORES	83.00%	94.67%	100.00%	42.02%	87.33%
32-054 VILLA HIDALGO	MUNICIPIOS MENORES	0.00%	0.00%	0.00%	0.00%	0.00%
32-057 TRANCOSO	MUNICIPIOS MENORES	58.00%	84.67%	88.00%	0.00%	50.00%
32-058 SANTA MARÍA DE LA PAZ	MUNICIPIOS MENORES	99.39%	98.80%	100.00%	98.75%	100.00%
SISTEMA DE AGUA POTABLE , ALCANTARILLADO Y SANEAMIENTO DE JALPA	PARAMUNICIPALES MENORES	89.88%	93.52%	84.00%	76.73%	100.00%
SISTEMA DE AGUA POTABLE ALCANTARILLADO Y SANEAMIENTO DE MONTE ESCOBEDO	PARAMUNICIPALES MENORES	100.00%	100.00%	100.00%	100.00%	100.00%
SISTEMA DE AGUA POTABLE DE POZO DE GAMBOA, PÁNUCO, ZACATECAS.	PARAMUNICIPALES MENORES	0.00%	0.00%	0.00%	0.00%	0.00%
SISTEMA DE AGUA POTABLE DEL MUNICIPIO DE TEPECHTLÁN, ZAC.	PARAMUNICIPALES MENORES	95.77%	99.33%	100.00%	100.00%	84.00%
SISTEMA DE AGUA POTABLE Y ALCANTARILLADO DE MIGUEL AUZA	PARAMUNICIPALES MENORES	98.83%	96.67%	100.00%	100.00%	100.00%
SISTEMA DE AGUA POTABLE Y ALCANTARILLADO DE SAN ANTONIO DEL CIPRÉS, PÁNUCO, ZAC.	PARAMUNICIPALES MENORES	86.19%	84.83%	100.00%	70.00%	90.00%
SISTEMA DE AGUA POTABLE Y ALCANTARILLADO DE VILLA GONZÁLEZ ORTEGA, ZAC.	PARAMUNICIPALES MENORES	41.92%	56.48%	43.00%	55.27%	10.00%
SISTEMA DE AGUA POTABLE, ALCANTARILLADO Y SANEAMIENTO DE APOZOL	PARAMUNICIPALES MENORES	97.77%	99.33%	100.00%	100.00%	92.00%
SISTEMA DE AGUA POTABLE, ALCANTARILLADO Y SANEAMIENTO DE CUAUHTÉMOC, ZACATECAS	PARAMUNICIPALES MENORES	61.84%	69.71%	97.00%	10.18%	64.00%
SISTEMA DE AGUA POTABLE, ALCANTARILLADO Y SANEAMIENTO DE HUANUSCO	PARAMUNICIPALES MENORES	97.05%	95.71%	100.00%	92.73%	100.00%
SISTEMA DE AGUA POTABLE, ALCANTARILLADO Y SANEAMIENTO DE LUIS MOYA	PARAMUNICIPALES MENORES	83.49%	85.05%	100.00%	43.64%	100.00%
SISTEMA DE AGUA POTABLE, ALCANTARILLADO Y SANEAMIENTO DE PÁNUCO, ZACATECAS	PARAMUNICIPALES MENORES	90.61%	91.77%	100.00%	86.00%	86.00%
SISTEMA DE AGUA POTABLE, ALCANTARILLADO Y SANEAMIENTO DE TABASCO, ZACATECAS	PARAMUNICIPALES MENORES	99.77%	99.33%	100.00%	100.00%	100.00%
SISTEMA DE AGUA POTABLE, ALCANTARILLADO Y SANEAMIENTO DE TEÚL DE GONZÁLEZ ORTEGA, ZAC.	PARAMUNICIPALES MENORES	19.33%	6.67%	25.00%	0.00%	48.00%
SISTEMA DE AGUA POTABLE, ALCANTARILLADO Y SANEAMIENTO DE TRANCOSO, ZACATECAS	PARAMUNICIPALES MENORES	81.38%	80.95%	96.00%	56.73%	90.00%
SISTEMA DE AGUA POTABLE, ALCANTARILLADO Y SANEAMIENTO DE VILLA GARCIA	PARAMUNICIPALES MENORES	100.00%	100.00%	100.00%	100.00%	100.00%
SISTEMA MUNICIPAL DE AGUA POTABLE Y ALCANTARILLADO DE JUAN ALDAMA	PARAMUNICIPALES MENORES	59.37%	90.29%	90.00%	36.36%	10.00%
SISTEMA MUNICIPAL DE AGUA POTABLE, ALCANTARILADO Y SANEAMIENTO DE GRAL. ENRIQUE ESTRADA, ZAC	PARAMUNICIPALES MENORES	27.89%	47.62%	0.00%	43.64%	10.00%
SISTEMA MUNICIPAL DE AGUA POTABLE, ALCANTARILADO Y SANEAMIENTO DE GRAL. PÁNFILO NATERA, ZACATECAS	PARAMUNICIPALES MENORES	75.73%	94.76%	100.00%	87.82%	20.00%
SISTEMA OPERADOR DE AGUA POTABLE Y ALCANTARILLADO DE JUCHIPILA	PARAMUNICIPALES MENORES	53.16%	48.76%	16.00%	69.45%	76.00%

V. RESULTADO POR ENTIDAD FEDERATIVA DEL TERCER PERIODO 2024



RESULTADOS DEL TERCER PERIODO 2024
AGUASCALIENTES

NOMBRE DEL ENTE PÚBLICO	CLASIFICACIÓN DEL ENTE EN SEVAC	RESULTADO GLOBAL	D. TRANSPARENCIA	E. CUENTA PÚBLICA
PODER EJECUTIVO DEL ESTADO DE AGUASCALIENTES	PODER EJECUTIVO ESTATAL	99.94%	100.00%	99.89%
COMISIÓN ESTATAL DE DERECHOS HUMANOS DE AGUASCALIENTES	PODERES Y AUTÓNOMOS	100.00%	100.00%	-
FISCALÍA GENERAL DEL ESTADO DE AGUASCALIENTES	PODERES Y AUTÓNOMOS	98.00%	98.00%	-
H. CONGRESO DEL ESTADO DE AGUASCALIENTES	PODERES Y AUTÓNOMOS	100.00%	100.00%	-
H. SUPREMO TRIBUNAL DE JUSTICIA DEL ESTADO DE AGUASCALIENTES	PODERES Y AUTÓNOMOS	100.00%	100.00%	-
INSTITUTO DE TRANSPARENCIA DEL ESTADO DE AGUASCALIENTES	PODERES Y AUTÓNOMOS	100.00%	100.00%	-
INSTITUTO ESTATAL ELECTORAL DE AGUASCALIENTES	PODERES Y AUTÓNOMOS	100.00%	100.00%	-
ÓRGANO SUPERIOR DE FISCALIZACIÓN DEL ESTADO DE AGUASCALIENTES	PODERES Y AUTÓNOMOS	100.00%	100.00%	-
TRIBUNAL DE JUSTICIA ADMINISTRATIVA DEL ESTADO DE AGUASCALIENTES	PODERES Y AUTÓNOMOS	100.00%	100.00%	-
TRIBUNAL ELECTORAL DEL ESTADO DE AGUASCALIENTES	PODERES Y AUTÓNOMOS	100.00%	100.00%	-
BURÓ DE CONGRESOS Y VISITANTES DE AGUASCALIENTES	PARAESTATALES	100.00%	100.00%	-
CENTRO DEL CONCILIACIÓN LABORAL DEL ESTADO DE AGUASCALIENTES	PARAESTATALES	100.00%	100.00%	-
COLEGIO DE EDUCACIÓN PROFESIONAL TÉCNICA DEL ESTADO DE AGUASCALIENTES	PARAESTATALES	100.00%	100.00%	-
COLEGIO DE ESTUDIOS CIENTÍFICOS Y TECNOLÓGICOS DEL ESTADO DE AGUASCALIENTES	PARAESTATALES	100.00%	100.00%	-
COMISIÓN ESTATAL DE ARBITRAJE MÉDICO PARA EL ESTADO DE AGUASCALIENTES	PARAESTATALES	100.00%	100.00%	-
ESCUELA NORMAL DE AGUASCALIENTES	PARAESTATALES	100.00%	100.00%	-
FIDEICOMISO COMPLEJO TRES CENTURIAS	PARAESTATALES	100.00%	100.00%	-
FIDEICOMISO DE BECAS PARA ESTUDIANTES DE INSTITUCIONES PÚBLICAS DE EDUCACIÓN SUPERIOR UBICADAS EN EL ESTADO DE AGUASCALIENTES	PARAESTATALES	100.00%	100.00%	-
FIDEICOMISO DE INVERSIÓN Y ADMINISTRACIÓN PARA EL DESARROLLO ECONÓMICO DEL ESTADO DE AGUASCALIENTES	PARAESTATALES	100.00%	100.00%	-
FIDEICOMISO DESARROLLOS INDUSTRIALES DE AGUASCALIENTES	PARAESTATALES	100.00%	100.00%	-
INSTITUTO AGUASCALENTENSE DE LA JUVENTUD	PARAESTATALES	100.00%	100.00%	-
INSTITUTO AGUASCALENTENSE DE LAS MUJERES	PARAESTATALES	100.00%	100.00%	-
INSTITUTO AGUASCALENTENSE DE LAS PERSONAS ADULTAS MAYORES	PARAESTATALES	100.00%	100.00%	-
INSTITUTO AGUASCALENTENSE DE LAS PERSONAS MIGRANTES	PARAESTATALES	95.56%	95.56%	-
INSTITUTO CULTURAL DE AGUASCALIENTES	PARAESTATALES	100.00%	100.00%	-
INSTITUTO DE ASESORÍA Y DEFENSORÍA PÚBLICA DEL ESTADO DE AGUASCALIENTES	PARAESTATALES	100.00%	100.00%	-
INSTITUTO DE ATENCIÓN INTEGRAL DE ENFERMEDADES RENALES DEL ESTADO DE AGUASCALIENTES	PARAESTATALES	100.00%	100.00%	-
INSTITUTO DE CAPACITACIÓN PARA EL TRABAJO DEL ESTADO DE AGUASCALIENTES	PARAESTATALES	100.00%	100.00%	-
INSTITUTO DE CIENCIA Y TECNOLOGIA DEL ESTADO DE AGUASCALIENTES	PARAESTATALES	100.00%	100.00%	-
INSTITUTO DE EDUCACIÓN DE AGUASCALIENTES	PARAESTATALES	100.00%	100.00%	-
INSTITUTO DE INFRAESTRUCTURA FÍSICA EDUCATIVA DEL ESTADO DE AGUASCALIENTES	PARAESTATALES	100.00%	100.00%	-
INSTITUTO DEL AGUA DEL ESTADO	PARAESTATALES	100.00%	100.00%	-
INSTITUTO DEL DEPORTE DEL ESTADO DE AGUASCALIENTES	PARAESTATALES	100.00%	100.00%	-
INSTITUTO DE SEGURIDAD Y SERVICIOS SOCIALES PARA LOS SERVIDORES PÚBLICOS DE ESTADO DE AGUASCALIENTES	PARAESTATALES	100.00%	100.00%	-
INSTITUTO DE SERVICIOS DE SALUD DEL ESTADO DE AGUASCALIENTES	PARAESTATALES	100.00%	100.00%	-
INSTITUTO DE VIVIENDA SOCIAL Y ORDENAMIENTO DE LA PROPIEDAD	PARAESTATALES	100.00%	100.00%	-



RESULTADOS DEL TERCER PERIODO 2024
AGUASCALIENTES

NOMBRE DEL ENTE PÚBLICO	CLASIFICACIÓN DEL ENTE EN SEVAC	RESULTADO GLOBAL	D. TRANSPARENCIA	E. CUENTA PÚBLICA
INSTITUTO ESTATAL DE SEGURIDAD PÚBLICA	PARAESTATALES	100.00%	100.00%	-
INSTITUTO PARA LA EDUCACIÓN DE LAS PERSONAS JÓVENES Y ADULTAS DE AGUASCALIENTES	PARAESTATALES	100.00%	100.00%	-
PATRONATO DE LA FERIA NACIONAL DE SAN MARCOS	PARAESTATALES	99.22%	99.22%	-
PROCURADURÍA ESTATAL DE PROTECCIÓN AL AMBIENTE	PARAESTATALES	98.67%	98.67%	-
RADIO Y TELEVISIÓN DE AGUASCALIENTES	PARAESTATALES	100.00%	100.00%	-
SECRETARÍA EJECUTIVA DEL SISTEMA ESTATAL ANTICORRUPCIÓN	PARAESTATALES	100.00%	100.00%	-
SISTEMA DE FINANCIAMIENTO DE AGUASCALIENTES	PARAESTATALES	100.00%	100.00%	-
SISTEMA PARA EL DESARROLLO INTEGRAL DE LA FAMILIA DEL ESTADO DE AGUASCALIENTES	PARAESTATALES	100.00%	100.00%	-
UNIVERSIDAD AUTÓNOMA DE AGUASCALIENTES	PARAESTATALES	100.00%	100.00%	-
UNIVERSIDAD DE LA POLICÍA Y CIENCIAS DE LA SEGURIDAD DE AGUASCALIENTES	PARAESTATALES	100.00%	100.00%	-
UNIVERSIDAD POLITÉCNICA DE AGUASCALIENTES	PARAESTATALES	99.22%	99.22%	-
UNIVERSIDAD TECNOLÓGICA DE AGUASCALIENTES	PARAESTATALES	100.00%	100.00%	-
UNIVERSIDAD TECNOLÓGICA DE CALVILLO	PARAESTATALES	100.00%	100.00%	-
UNIVERSIDAD TECNOLÓGICA DEL NORTE DE AGUASCALIENTES	PARAESTATALES	100.00%	100.00%	-
UNIVERSIDAD TECNOLÓGICA EL RETOÑO	PARAESTATALES	100.00%	100.00%	-
UNIVERSIDAD TECNOLÓGICA METROPOLITANA DE AGUASCALIENTES	PARAESTATALES	100.00%	100.00%	-
01-001 AGUASCALIENTES	MUNICIPIOS MAYORES	100.00%	100.00%	100.00%
01-002 ASIENTOS	MUNICIPIOS MAYORES	100.00%	100.00%	100.00%
01-003 CALVILLO	MUNICIPIOS MAYORES	100.00%	100.00%	100.00%
01-005 JESÚS MARÍA	MUNICIPIOS MAYORES	100.00%	100.00%	100.00%
01-006 PABELLON DE ARTEAGA	MUNICIPIOS MAYORES	100.00%	100.00%	100.00%
01-007 RINCÓN DE ROMOS	MUNICIPIOS MAYORES	100.00%	100.00%	100.00%
01-011 SAN FRANCISCO DE LOS ROMO	MUNICIPIOS MAYORES	100.00%	100.00%	100.00%
ACADEMIA TAURINA DEL MUNICIPIO DE AGUASCALIENTES "ALFONSO RAMÍREZ EL CALESERO"	PARAMUNICIPALES MAYORES	100.00%	100.00%	-
COMISIÓN CIUDADANA DE AGUA POTABLE Y ALCANTARILLADO DEL MUNICIPIO DE AGUASCALIENTES	PARAMUNICIPALES MAYORES	100.00%	100.00%	-
COMISIÓN DE AGUA POTABLE, ALCANTARILLADO Y SANEAMIENTO DEL MUNICIPIO DE JESÚS MARÍA	PARAMUNICIPALES MAYORES	98.67%	98.67%	-
COMISIÓN DE AGUA POTABLE Y ALCANTARILLADO DEL MUNICIPIO DE PABELLÓN DE ARTEAGA	PARAMUNICIPALES MAYORES	90.00%	90.00%	-
INSTITUTO MUNICIPAL AGUASCALIENTENSE PARA LA CULTURA	PARAMUNICIPALES MAYORES	100.00%	100.00%	-
INSTITUTO MUNICIPAL DE LA JUVENTUD DE AGUASCALIENTES	PARAMUNICIPALES MAYORES	100.00%	100.00%	-
INSTITUTO MUNICIPAL DE LA MUJER DE AGUASCALIENTES	PARAMUNICIPALES MAYORES	100.00%	100.00%	-
INSTITUTO MUNICIPAL DE PLANEACIÓN Y EVALUACIÓN DE AGUASCALIENTES	PARAMUNICIPALES MAYORES	100.00%	100.00%	-
MODELO INTEGRAL DE AGUAS DE AGUASCALIENTES	PARAMUNICIPALES MAYORES	100.00%	100.00%	-
ORGANISMO OPERADOR DE AGUA DEL MUNICIPIO DE SAN FRANCISCO DE LOS ROMO	PARAMUNICIPALES MAYORES	100.00%	100.00%	-
ORGANISMO OPERADOR DE AGUA POTABLE, ALCANTARILLADO Y SANEAMIENTO DEL MUNICIPIO DE RINCON DE ROMOS	PARAMUNICIPALES MAYORES	99.22%	99.22%	-
ORGANISMO OPERADOR DE SERVICIOS DE AGUA DE CALVILLO	PARAMUNICIPALES MAYORES	100.00%	100.00%	-
01-004 COSÍO	MUNICIPIOS MENORES	100.00%	100.00%	100.00%



RESULTADOS DEL TERCER PERIODO 2024
AGUASCALIENTES

NOMBRE DEL ENTE PÚBLICO	CLASIFICACIÓN DEL ENTE EN SEVAC	RESULTADO GLOBAL	D. TRANSPARENCIA	E. CUENTA PÚBLICA
01-008 SAN JOSÉ DE GRACIA	MUNICIPIOS MENORES	100.00%	100.00%	100.00%
01-009 TEPEZALÁ	MUNICIPIOS MENORES	100.00%	100.00%	100.00%
01-010 EL LLANO	MUNICIPIOS MENORES	100.00%	100.00%	100.00%



RESULTADOS DEL TERCER PERIODO 2024
BAJA CALIFORNIA

NOMBRE DEL ENTE PÚBLICO	CLASIFICACIÓN DEL ENTE EN SEVAC	RESULTADO GLOBAL	D. TRANSPARENCIA	E. CUENTA PÚBLICA
PODER EJECUTIVO DEL ESTADO DE BAJA CALIFORNIA	PODER EJECUTIVO ESTATAL	95.00%	100.00%	91.67%
AUDITORIA SUPERIOR DEL ESTADO DE BAJA CALIFORNIA	PODERES Y AUTÓNOMOS	100.00%	100.00%	-
COMISIÓN ESTATAL DE LOS DERECHOS HUMANOS DEL ESTADO DE BAJA CALIFORNIA	PODERES Y AUTÓNOMOS	100.00%	100.00%	-
FISCALIA GENERAL DEL ESTADO DE BAJA CALIFORNIA	PODERES Y AUTÓNOMOS	100.00%	100.00%	-
INSTITUTO DE TRANSPARENCIA, ACCESO A LA INFORMACIÓN PÚBLICA Y PROTECCIÓN DE DATOS PERSONALES DEL ESTADO DE BAJA CALIFORNIA	PODERES Y AUTÓNOMOS	100.00%	100.00%	-
INSTITUTO ESTATAL ELECTORAL DE BAJA CALIFORNIA	PODERES Y AUTÓNOMOS	100.00%	100.00%	-
PODER JUDICIAL DEL ESTADO DE BAJA CALIFORNIA	PODERES Y AUTÓNOMOS	100.00%	100.00%	-
PODER LEGISLATIVO DEL ESTADO DE BAJA CALIFORNIA	PODERES Y AUTÓNOMOS	100.00%	100.00%	-
TRIBUNAL DE JUSTICIA ELECTORAL DEL ESTADO DE BAJA CALIFORNIA	PODERES Y AUTÓNOMOS	100.00%	100.00%	-
TRIBUNAL ESTATAL DE JUSTICIA ADMINISTRATIVA DE BAJA CALIFORNIA	PODERES Y AUTÓNOMOS	100.00%	100.00%	-
ADMINISTRACIÓN PORTUARIA INTEGRAL DEL ESTADO DE BAJA CALIFORNIA	PARAESTATALES	100.00%	100.00%	-
ADMINISTRADORA DE LA VÍA CORTA TIJUANA-TECATE	PARAESTATALES	100.00%	100.00%	-
CENTRO DE CONCILIACIÓN LABORAL DEL ESTADO DE BAJA CALIFORNIA	PARAESTATALES	100.00%	100.00%	-
CENTRO DE JUSTICIA PARA LAS MUJERES DEL ESTADO DE BAJA CALIFORNIA	PARAESTATALES	100.00%	100.00%	-
CENTRO METROPOLITANO DE CONVENCIONES TIJUANA-PLAYAS DE ROSARITO-TECATE	PARAESTATALES	100.00%	100.00%	-
COLEGIO DE BACHILLERES DEL ESTADO DE BAJA CALIFORNIA	PARAESTATALES	100.00%	100.00%	-
COLEGIO DE EDUCACIÓN PROFESIONAL TÉCNICA DEL ESTADO DE BAJA CALIFORNIA	PARAESTATALES	100.00%	100.00%	-
COLEGIO DE ESTUDIOS CIENTÍFICOS Y TECNOLÓGICOS DEL ESTADO DE BAJA CALIFORNIA	PARAESTATALES	100.00%	100.00%	-
COMISIÓN DE ARBITRAJE MÉDICO DEL ESTADO DE BAJA CALIFORNIA	PARAESTATALES	100.00%	100.00%	-
COMISIÓN ESTATAL DE ENERGÍA DE BAJA CALIFORNIA	PARAESTATALES	100.00%	100.00%	-
COMISIÓN ESTATAL DEL AGUA DE BAJA CALIFORNIA	PARAESTATALES	100.00%	100.00%	-
COMISIÓN ESTATAL DEL SISTEMA PENITENCIARIO DE BAJA CALIFORNIA	PARAESTATALES	100.00%	100.00%	-
COMISIÓN ESTATAL DE SERVICIOS PÚBLICOS DE ENSENADA	PARAESTATALES	99.00%	99.00%	-
COMISIÓN ESTATAL DE SERVICIOS PÚBLICOS DE MEXICALI	PARAESTATALES	100.00%	100.00%	-
COMISIÓN ESTATAL DE SERVICIOS PÚBLICOS DE TECATE	PARAESTATALES	98.67%	98.67%	-
COMISIÓN ESTATAL DE SERVICIOS PÚBLICOS DE TIJUANA	PARAESTATALES	100.00%	100.00%	-
COMITÉ DE PLANEACIÓN PARA EL DESARROLLO DEL ESTADO DE BAJA CALIFORNIA	PARAESTATALES	100.00%	100.00%	-
FIDEICOMISO FONDO DE GARANTÍAS COMPLEMENTARIAS Y CRÉDITOS PUENTE	PARAESTATALES	100.00%	100.00%	-
FIDEICOMISO HSBC MÉXICO, S.A. F/138509 FIARUM	PARAESTATALES	100.00%	100.00%	-
FIDEICOMISO PÚBLICO PARA LA PROMOCIÓN TURÍSTICA DEL ESTADO DE BAJA CALIFORNIA	PARAESTATALES	100.00%	100.00%	-
INSTITUTO DE CAPACITACIÓN EN ALTA TECNOLOGÍA DEL ESTADO DE BAJA CALIFORNIA	PARAESTATALES	100.00%	100.00%	-
INSTITUTO DE CULTURA DE BAJA CALIFORNIA	PARAESTATALES	100.00%	100.00%	-
INSTITUTO DE LA INFRAESTRUCTURA FÍSICA EDUCATIVA DE BAJA CALIFORNIA	PARAESTATALES	100.00%	100.00%	-
INSTITUTO DE LA JUVENTUD DE BAJA CALIFORNIA	PARAESTATALES	100.00%	100.00%	-
INSTITUTO DE LA MUJER PARA EL ESTADO DE BAJA CALIFORNIA	PARAESTATALES	100.00%	100.00%	-
INSTITUTO DEL DEPORTE Y LA CULTURA FÍSICA DE BAJA CALIFORNIA	PARAESTATALES	100.00%	100.00%	-



RESULTADOS DEL TERCER PERIODO 2024
BAJA CALIFORNIA

NOMBRE DEL ENTE PÚBLICO	CLASIFICACIÓN DEL ENTE EN SEVAC	RESULTADO GLOBAL	D. TRANSPARENCIA	E. CUENTA PÚBLICA
INSTITUTO DE MOVILIDAD SUSTENTABLE DEL ESTADO DE BAJA CALIFORNIA	PARAESTATALES	100.00%	100.00%	-
INSTITUTO DE PSIQUIATRÍA DEL ESTADO DE BAJA CALIFORNIA	PARAESTATALES	86.11%	86.11%	-
INSTITUTO DE SEGURIDAD Y SERVICIOS SOCIALES DE LOS TRABAJADORES DEL GOBIERNO Y MUNICIPIOS DEL ESTADO DE BAJA CALIFORNIA	PARAESTATALES	100.00%	100.00%	-
INSTITUTO DE SERVICIOS DE SALUD PÚBLICA (ISESALUD) DEL ESTADO DE BAJA CALIFORNIA	PARAESTATALES	72.00%	72.00%	-
INSTITUTO DE SERVICIOS EDUCATIVOS Y PEDAGÓGICOS DE BAJA CALIFORNIA	PARAESTATALES	100.00%	100.00%	-
INSTITUTO PARA EL DESARROLLO INMOBILIARIO Y DE LA VIVIENDA PARA EL ESTADO DE BAJA CALIFORNIA	PARAESTATALES	100.00%	100.00%	-
JUNTA DE URBANIZACIÓN DEL ESTADO DE BAJA CALIFORNIA	PARAESTATALES	100.00%	100.00%	-
PROCURADURIA DE PROTECCIÓN AL AMBIENTE PARA EL ESTADO DE BAJA CALIFORNIA	PARAESTATALES	100.00%	100.00%	-
SECRETARÍA EJECUTIVA DEL SISTEMA ESTATAL ANTICORRUPCIÓN DE BAJA CALIFORNIA	PARAESTATALES	98.67%	98.67%	-
SISTEMA PARA EL DESARROLLO INTEGRAL DE LA FAMILIA DE BAJA CALIFORNIA	PARAESTATALES	100.00%	100.00%	-
UNIDAD DE ESPECIALIDADES MÉDICAS DE BAJA CALIFORNIA	PARAESTATALES	100.00%	100.00%	-
UNIVERSIDAD AUTÓNOMA DE BAJA CALIFORNIA	PARAESTATALES	100.00%	100.00%	-
UNIVERSIDAD INTERCULTURAL DE BAJA CALIFORNIA	PARAESTATALES	100.00%	100.00%	-
UNIVERSIDAD POLITÉCNICA DE BAJA CALIFORNIA	PARAESTATALES	98.00%	98.00%	-
UNIVERSIDAD TECNOLÓGICA DE TIJUANA	PARAESTATALES	100.00%	100.00%	-
02-001 ENSENADA	MUNICIPIOS MAYORES	98.22%	95.56%	100.00%
02-002 MEXICALI	MUNICIPIOS MAYORES	100.00%	100.00%	100.00%
02-003 TECATE	MUNICIPIOS MAYORES	57.67%	60.83%	55.56%
02-004 TIJUANA	MUNICIPIOS MAYORES	100.00%	100.00%	100.00%
02-005 PLAYAS DE ROSARITO	MUNICIPIOS MAYORES	99.24%	98.11%	100.00%
02-006 MUNICIPIO DE SAN QUINTIN	MUNICIPIOS MAYORES	96.09%	90.22%	100.00%
BIENESTAR SOCIAL MUNICIPAL	PARAMUNICIPALES MAYORES	100.00%	100.00%	-
CENTRO SOCIAL CÍVICO Y CULTURAL RIVIERA DE ENSENADA	PARAMUNICIPALES MAYORES	100.00%	100.00%	-
COMISIÓN DE DESARROLLO INDUSTRIAL DE MEXICALI	PARAMUNICIPALES MAYORES	100.00%	100.00%	-
COMITÉ DE PLANEACIÓN PARA EL DESARROLLO DEL MUNICIPIO DE PLAYAS DE ROSARITO, BAJA CALIFORNIA	PARAMUNICIPALES MAYORES	100.00%	100.00%	-
COMITÉ DE PLANEACIÓN PARA EL DESARROLLO MUNICIPAL (COPLADEM), DEL MUNICIPIO DE ENSENADA, B.C.	PARAMUNICIPALES MAYORES	96.67%	96.67%	-
COMITÉ DE PLANEACIÓN PARA EL DESARROLLO MUNICIPAL DE MEXICALI	PARAMUNICIPALES MAYORES	100.00%	100.00%	-
COMITÉ DE TURISMO Y CONVENCIONES DEL MUNICIPIO DE MEXICALI, BAJA CALIFORNIA (COTUCO)	PARAMUNICIPALES MAYORES	100.00%	100.00%	-
COMITÉ DE TURISMO Y CONVENCIONES DEL MUNICIPIO DE TIJUANA, ESTADO DE BAJA CALIFORNIA	PARAMUNICIPALES MAYORES	100.00%	100.00%	-
COMITÉ DE TURISMO Y CONVENCIONES DE PLAYAS DE ROSARITO, BAJA CALIFORNIA	PARAMUNICIPALES MAYORES	100.00%	100.00%	-
CONSEJO DE URBANIZACIÓN MUNICIPAL DE ENSENADA	PARAMUNICIPALES MAYORES	100.00%	100.00%	-
CONSEJO DE URBANIZACIÓN MUNICIPAL DE MEXICALI, BAJA CALIFORNIA	PARAMUNICIPALES MAYORES	100.00%	100.00%	-
DESARROLLO INTEGRAL DE LA FAMILIA DE MEXICALI	PARAMUNICIPALES MAYORES	100.00%	100.00%	-
DESARROLLO SOCIAL MUNICIPAL	PARAMUNICIPALES MAYORES	100.00%	100.00%	-
FIDEICOMISO MUNICIPAL PARA EL DESARROLLO URBANO DE ENSENADA	PARAMUNICIPALES MAYORES	97.33%	97.33%	-
FIDEICOMISO PARA EL DESARROLLO URBANO DE MEXICALI	PARAMUNICIPALES MAYORES	81.14%	81.14%	-



RESULTADOS DEL TERCER PERIODO 2024
BAJA CALIFORNIA

NOMBRE DEL ENTE PÚBLICO	CLASIFICACIÓN DEL ENTE EN SEVAC	RESULTADO GLOBAL	D. TRANSPARENCIA	E. CUENTA PÚBLICA
FIDEICOMISO PARA LA CONSTRUCCIÓN Y ADMINISTRACIÓN DEL CENTRO COMERCIAL LA BUFADORA	PARAMUNICIPALES MAYORES	100.00%	100.00%	-
FIDEICOMISO PROMOTORA MUNICIPAL DE TIJUANA	PARAMUNICIPALES MAYORES	100.00%	100.00%	-
INSTITUTO DE ARTE Y CULTURA DE ROSARITO, BAJA CALIFORNIA	PARAMUNICIPALES MAYORES	100.00%	100.00%	-
INSTITUTO DE LA MUJER PARA EL MUNICIPIO DE MEXICALI, BAJA CALIFORNIA	PARAMUNICIPALES MAYORES	81.33%	81.33%	-
INSTITUTO DE PLANEACIÓN DEL DESARROLLO MUNICIPAL DE TECATE, BAJA CALIFORNIA	PARAMUNICIPALES MAYORES	100.00%	100.00%	-
INSTITUTO DE PROMOCIÓN DEL DESARROLLO URBANO DE TECATE, BAJA CALIFORNIA	PARAMUNICIPALES MAYORES	100.00%	100.00%	-
INSTITUTO METROPOLITANO DE INVESTIGACIÓN Y PLANEACIÓN DE ENSENADA	PARAMUNICIPALES MAYORES	100.00%	100.00%	-
INSTITUTO METROPOLITANO DE PLANEACIÓN DE TIJUANA	PARAMUNICIPALES MAYORES	100.00%	100.00%	-
INSTITUTO MUNICIPAL CONTRA LAS ADICCIONES DEL MUNICIPIO DE TIJUANA, BAJA CALIFORNIA	PARAMUNICIPALES MAYORES	100.00%	100.00%	-
INSTITUTO MUNICIPAL DE ARTE Y CULTURA	PARAMUNICIPALES MAYORES	100.00%	100.00%	-
INSTITUTO MUNICIPAL DE ARTE Y CULTURA DE MEXICALI	PARAMUNICIPALES MAYORES	80.00%	80.00%	-
INSTITUTO MUNICIPAL DE ARTE Y CULTURA DE TECATE	PARAMUNICIPALES MAYORES	93.33%	93.33%	-
INSTITUTO MUNICIPAL DE CULTURA Y DESARROLLO HUMANO DE ENSENADA	PARAMUNICIPALES MAYORES	100.00%	100.00%	-
INSTITUTO MUNICIPAL DE INVESTIGACIÓN Y PLANEACIÓN URBANA DE MEXICALI	PARAMUNICIPALES MAYORES	100.00%	100.00%	-
INSTITUTO MUNICIPAL DE LA JUVENTUD DE ENSENADA	PARAMUNICIPALES MAYORES	100.00%	100.00%	-
INSTITUTO MUNICIPAL DE LA JUVENTUD DEL MUNICIPIO DE PLAYAS DE ROSARITO, BAJA CALIFORNIA	PARAMUNICIPALES MAYORES	100.00%	100.00%	-
INSTITUTO MUNICIPAL DE LA JUVENTUD DE MEXICALI, BAJA CALIFORNIA	PARAMUNICIPALES MAYORES	100.00%	100.00%	-
INSTITUTO MUNICIPAL DE LA JUVENTUD DE TECATE, BAJA CALIFORNIA	PARAMUNICIPALES MAYORES	100.00%	100.00%	-
INSTITUTO MUNICIPAL DE LA MUJER DE ENSENADA	PARAMUNICIPALES MAYORES	100.00%	100.00%	-
INSTITUTO MUNICIPAL DE LA MUJER DE PLAYAS ROSARITO, BAJA CALIFORNIA	PARAMUNICIPALES MAYORES	100.00%	100.00%	-
INSTITUTO MUNICIPAL DE LA MUJER DE TECATE, BAJA CALIFORNIA	PARAMUNICIPALES MAYORES	100.00%	100.00%	-
INSTITUTO MUNICIPAL DE LA MUJER DE TIJUANA	PARAMUNICIPALES MAYORES	100.00%	100.00%	-
INSTITUTO MUNICIPAL DEL DEPORTE DE PLAYAS DE ROSARITO	PARAMUNICIPALES MAYORES	100.00%	100.00%	-
INSTITUTO MUNICIPAL DEL DEPORTE DE TECATE, BAJA CALIFORNIA	PARAMUNICIPALES MAYORES	80.00%	80.00%	-
INSTITUTO MUNICIPAL DEL DEPORTE DE TIJUANA BAJA CALIFORNIA	PARAMUNICIPALES MAYORES	89.00%	89.00%	-
INSTITUTO MUNICIPAL DEL DEPORTE Y LA CULTURA FISICA DE MEXICALI, BAJA CALIFORNIA	PARAMUNICIPALES MAYORES	98.67%	98.67%	-
INSTITUTO MUNICIPAL DEL DEPORTE Y RECREACIÓN DE ENSENADA, B.C.	PARAMUNICIPALES MAYORES	100.00%	100.00%	-
INSTITUTO MUNICIPAL DE PARTICIPACIÓN CIUDADANA DE TIJUANA, BAJA CALIFORNIA	PARAMUNICIPALES MAYORES	100.00%	100.00%	-
INSTITUTO MUNICIPAL DE PLANEACION PARA EL MUNICIPIO DE PLAYAS DE ROSARITO, B.C.	PARAMUNICIPALES MAYORES	100.00%	100.00%	-
INSTITUTO MUNICIPAL PARA LA JUVENTUD	PARAMUNICIPALES MAYORES	100.00%	100.00%	-
ORGANISMO MUNICIPAL PARA LA OPERACIÓN DEL SISTEMA DE TRANSPORTE MASIVO URBANO DE PASAJEROS DE TIJUANA, BAJA CALIFORNIA	PARAMUNICIPALES MAYORES	100.00%	100.00%	-
PATRONATO ALIANZA EMPRESARIAL PARA SEGURIDAD PÚBLICA, MEXICALI	PARAMUNICIPALES MAYORES	100.00%	100.00%	-
PATRONATO DARE MEXICALI	PARAMUNICIPALES MAYORES	100.00%	100.00%	-
PATRONATO DE LAS FIESTAS DEL SOL DE LA CIUDAD DE MEXICALI, BAJA CALIFORNIA	PARAMUNICIPALES MAYORES	99.22%	99.22%	-
PATRONATO DEL BOSQUE Y ZOOLOGICO DE LA CIUDAD DE MEXICALI, BAJA CALIFORNIA	PARAMUNICIPALES MAYORES	100.00%	100.00%	-
PATRONATO DEL CENTRO DE DESARROLLO HUMANO INTEGRAL CENTENARIO	PARAMUNICIPALES MAYORES	100.00%	100.00%	-



RESULTADOS DEL TERCER PERIODO 2024
BAJA CALIFORNIA

NOMBRE DEL ENTE PÚBLICO	CLASIFICACIÓN DEL ENTE EN SEVAC	RESULTADO GLOBAL	D. TRANSPARENCIA	E. CUENTA PÚBLICA
PATRONATO DEL CENTRO RECREATIVO JUVENTUD 2000 DEL MUNICIPIO DE MEXICALI, BAJA CALIFORNIA	PARAMUNICIPALES MAYORES	100.00%	100.00%	-
PATRONATO DEL PARQUE VICENTE GUERRERO DE LA CIUDAD DE MEXICALI, BAJA CALIFORNIA	PARAMUNICIPALES MAYORES	100.00%	100.00%	-
PATRONATO ESCUADRÓN JUVENIL DEPORTIVO DE SEGURIDAD PÚBLICA MEXICALI	PARAMUNICIPALES MAYORES	80.00%	80.00%	-
PROMOTORA DEL DESARROLLO URBANO DE PLAYAS DE ROSARITO	PARAMUNICIPALES MAYORES	100.00%	100.00%	-
PROTURISMO DE ENSENADA	PARAMUNICIPALES MAYORES	100.00%	100.00%	-
SISTEMA MUNICIPAL DEL TRANSPORTE DE MEXICALI, BAJA CALIFORNIA	PARAMUNICIPALES MAYORES	100.00%	100.00%	-
SISTEMA MUNICIPAL DE PARQUES TEMÁTICOS DE TIJUANA	PARAMUNICIPALES MAYORES	93.22%	93.22%	-
SISTEMA PARA EL DESARROLLO INTEGRAL DE LA FAMILIA EN EL MUNICIPIO DE ENSENADA, BAJA CALIFORNIA	PARAMUNICIPALES MAYORES	100.00%	100.00%	-
SISTEMA PARA EL DESARROLLO INTEGRAL DE LA FAMILIA	PARAMUNICIPALES MAYORES	100.00%	100.00%	-
SISTEMA PARA EL DESARROLLO INTEGRAL DE LA FAMILIA DEL MUNICIPIO DE PLAYAS DE ROSARITO	PARAMUNICIPALES MAYORES	99.00%	99.00%	-
SISTEMA PARA EL DESARROLLO INTEGRAL DE LA FAMILIA DEL MUNICIPIO DE TECATE, BAJA CALIFORNIA	PARAMUNICIPALES MAYORES	100.00%	100.00%	-
02-007 MUNICIPIO DE SAN FELIPE	MUNICIPIOS MENORES	99.20%	98.00%	100.00%



RESULTADOS DEL TERCER PERIODO 2024
BAJA CALIFORNIA SUR

NOMBRE DEL ENTE PÚBLICO	CLASIFICACIÓN DEL ENTE EN SEVAC	RESULTADO GLOBAL	D. TRANSPARENCIA	E. CUENTA PÚBLICA
SECRETARÍA DE FINANZAS DEL GOBIERNO DEL ESTADO DE BAJA CALIFORNIA SUR	PODER EJECUTIVO ESTATAL	59.35%	96.25%	34.74%
AUDITORIA SUPERIOR DEL ESTADO DE BAJA CALIFORNIA SUR	PODERES Y AUTÓNOMOS	100.00%	100.00%	-
COMISION ESTATAL DE DERECHOS HUMANOS DE BAJA CALIFORNIA SUR	PODERES Y AUTÓNOMOS	100.00%	100.00%	-
CONSEJO DE LA JUDICATURA EN EL ESTADO DE BAJA CALIFORNIA SUR	PODERES Y AUTÓNOMOS	100.00%	100.00%	-
H. CONGRESO DEL ESTADO DE BAJA CALIFORNIA SUR	PODERES Y AUTÓNOMOS	70.22%	70.22%	-
INSTITUTO DE TRANSPARENCIA Y ACCESO A LA INFORMACIÓN PÚBLICA DE BAJA CALIFORNIA SUR	PODERES Y AUTÓNOMOS	100.00%	100.00%	-
INSTITUTO ESTATAL ELECTORAL DE BAJA CALIFORNIA SUR	PODERES Y AUTÓNOMOS	100.00%	100.00%	-
TRIBUNAL ESTATAL ELECTORAL DE BAJA CALIFORNIA SUR	PODERES Y AUTÓNOMOS	100.00%	100.00%	-
ADMINISTRACIÓN PORTUARIA INTEGRAL DE BAJA CALIFORNIA SUR, S.A. DE C.V.	PARAESTATALES	100.00%	100.00%	-
BENEMÉRITA ESCUELA NORMAL URBANA "PROF. DOMINGO CARBALLO FÉLIX"	PARAESTATALES	76.40%	76.40%	-
CENTRO DE CONCILIACION LABORAL DEL ESTADO DE BAJA CALIFORNIA SUR	PARAESTATALES	100.00%	100.00%	-
COLEGIO DE BACHILLERES DEL ESTADO DE B.C.S.	PARAESTATALES	100.00%	100.00%	-
COLEGIO DE ESTUDIOS CIENTÍFICOS Y TECNOLÓGICOS DEL ESTADO DE BCS	PARAESTATALES	100.00%	100.00%	-
COMISIÓN ESTATAL DEL AGUA	PARAESTATALES	100.00%	100.00%	-
CONALEP ESTADO DE BAJA CALIFORNIA SUR	PARAESTATALES	100.00%	100.00%	-
CONSEJO SUDCALIFORNIANO DE CIENCIA Y TECNOLOGÍA	PARAESTATALES	100.00%	100.00%	-
DRAGADOS DE BAJA CALIFORNIA SUR, S.A. DE C.V.	PARAESTATALES	90.00%	90.00%	-
FONDO PARA LA PROTECCIÓN DE LOS RECURSOS MARINOS, A.C.	PARAESTATALES	100.00%	100.00%	-
FONDO SOCIAL PARA EL DESARROLLO DE BAJA CALIFORNIA SUR	PARAESTATALES	100.00%	100.00%	-
INSTITUTO DE CAPACITACIÓN PARA LOS TRABAJADORES DEL ESTADO DE BAJA CALIFORNIA SUR	PARAESTATALES	72.29%	72.29%	-
INSTITUTO DE SERVICIOS DE SALUD DE BAJA CALIFORNIA SUR	PARAESTATALES	83.33%	83.33%	-
INSTITUTO DE VIVIENDA BAJA CALIFORNIA SUR	PARAESTATALES	0.00%	0.00%	-
INSTITUTO ESTATAL DE EDUCACIÓN PARA ADULTOS	PARAESTATALES	100.00%	100.00%	-
INSTITUTO ESTATAL DE RADIO Y TELEVISIÓN DE BAJA CALIFORNIA SUR	PARAESTATALES	100.00%	100.00%	-
INSTITUTO SUDCALIFORNIANO DE CULTURA	PARAESTATALES	100.00%	100.00%	-
INSTITUTO SUDCALIFORNIANO DE LA JUVENTUD	PARAESTATALES	0.00%	0.00%	-
INSTITUTO SUDCALIFORNIANO DE LAS MUJERES	PARAESTATALES	100.00%	100.00%	-
INSTITUTO SUDCALIFORNIANO DEL DEPORTE	PARAESTATALES	67.89%	67.89%	-
INSTITUTO TECNOLÓGICO DE ESTUDIOS SUPERIORES DE LOS CABOS	PARAESTATALES	100.00%	100.00%	-
INSTITUTO TECNOLÓGICO SUPERIOR DE MULEGÉ	PARAESTATALES	88.00%	88.00%	-
INST TEC SUPERIOR DE CD CONSTITUCIÓN EN EL MPO DE COMONDU DEL EDO DE BCS	PARAESTATALES	0.00%	0.00%	-
JUNTA ESTATAL DE CAMINOS DE BCS	PARAESTATALES	53.89%	53.89%	-
PATRONATO DE LA ESCUELA PREPARATORIA "JOSÉ MARÍA MORELOS Y PAVÓN"	PARAESTATALES	100.00%	100.00%	-
PATRONATO DEL ESTUDIANTE SUDCALIFORNIANO	PARAESTATALES	100.00%	100.00%	-
PATRONATO PRO-EDUCACIÓN DE LOS ADULTOS DEL ESTADO DE B.C.S., A.C.	PARAESTATALES	0.00%	0.00%	-
SISTEMA ESTATAL PARA EL DESARROLLO INTEGRAL DE LA FAMILIA EN EL ESTADO DE BAJA CALIFORNIA SUR	PARAESTATALES	43.67%	43.67%	-



RESULTADOS DEL TERCER PERIODO 2024
BAJA CALIFORNIA SUR

NOMBRE DEL ENTE PÚBLICO	CLASIFICACIÓN DEL ENTE EN SEVAC	RESULTADO GLOBAL	D. TRANSPARENCIA	E. CUENTA PÚBLICA
UNIVERSIDAD AUTONOMA DE BAJA CALIFORNIA SUR	PARAESTATALES	100.00%	100.00%	-
UNIVERSIDAD TECNOLÓGICA DE LA PAZ	PARAESTATALES	100.00%	100.00%	-
03-001 COMONDÚ	MUNICIPIOS MAYORES	45.16%	41.39%	47.68%
03-002 MULEGÉ	MUNICIPIOS MAYORES	32.34%	34.05%	31.20%
03-003 LA PAZ	MUNICIPIOS MAYORES	90.83%	87.78%	92.86%
03-008 LOS CABOS	MUNICIPIOS MAYORES	63.00%	59.17%	65.55%
INSTITUTO DE LA JUVENTUD DEL MUNICIPIO DE LOS CABOS, B.C.S.	PARAMUNICIPALES MAYORES	86.44%	86.44%	-
INSTITUTO MUNICIPAL DE ASUNTOS INDIGENAS Y AFROMEXICANOS DE LOS CABOS, BAJA CALIFORNIA SUR	PARAMUNICIPALES MAYORES	0.00%	0.00%	-
INSTITUTO MUNICIPAL DE LA MUJER	PARAMUNICIPALES MAYORES	96.00%	96.00%	-
INSTITUTO MUNICIPAL DE PLANEACIÓN DE LA PAZ BAJA CALIFORNIA SUR	PARAMUNICIPALES MAYORES	88.00%	88.00%	-
INSTITUTO MUNICIPAL DE PLANEACIÓN DE LOS CABOS	PARAMUNICIPALES MAYORES	90.00%	90.00%	-
ORGANISMO OPERADOR DEL SISTEMA DE AGUA POTABLE ALCANTARILLADO Y SANEAMIENTO	PARAMUNICIPALES MAYORES	90.00%	90.00%	-
ORGANISMO OPERADOR MUNICIPAL DEL SISTEMA DE AGUA POTABLE ALCANTARILLADO Y SANEAMIENTO DE LA PAZ	PARAMUNICIPALES MAYORES	0.00%	0.00%	-
ORGANISMO OPERADOR MUNICIPAL DEL SISTEMA DE AGUA POTABLE, ALCANTARILLADO Y SANEAMIENTO DE LOS CABOS	PARAMUNICIPALES MAYORES	88.89%	88.89%	-
ORGANISMO OPERADOR MUNICIPAL DEL SISTEMA DE AGUA POTABLE, ALCANTARILLADO Y SANEAMIENTO DE MULEGÉ	PARAMUNICIPALES MAYORES	100.00%	100.00%	-
03-009 LORETO	MUNICIPIOS MENORES	8.12%	0.00%	13.53%
ORGANISMO OPERADOR MUNICIPAL DEL SISTEMA DE AGUA POTABLE Y ALCANTARILLADO DE LORETO	PARAMUNICIPALES MENORES	84.00%	84.00%	-



RESULTADOS DEL TERCER PERIODO 2024
CAMPECHE

NOMBRE DEL ENTE PÚBLICO	CLASIFICACIÓN DEL ENTE EN SEVAC	RESULTADO GLOBAL	D. TRANSPARENCIA	E. CUENTA PÚBLICA
PODER EJECUTIVO DEL ESTADO DE CAMPECHE	PODER EJECUTIVO ESTATAL	100.00%	100.00%	100.00%
AUDITORÍA SUPERIOR DEL ESTADO DE CAMPECHE	PODERES Y AUTÓNOMOS	100.00%	100.00%	-
COMISIÓN DE DERECHOS HUMANOS DEL ESTADO DE CAMPECHE	PODERES Y AUTÓNOMOS	96.11%	96.11%	-
COMISIÓN DE TRANSPARENCIA Y ACCESO A LA INFORMACIÓN PÚBLICA DEL ESTADO DE CAMPECHE	PODERES Y AUTÓNOMOS	97.44%	97.44%	-
FISCALÍA ESPECIALIZADA EN COMBATE A LA CORRUPCIÓN DEL ESTADO DE CAMPECHE	PODERES Y AUTÓNOMOS	99.22%	99.22%	-
H. CONGRESO DEL ESTADO DE CAMPECHE	PODERES Y AUTÓNOMOS	100.00%	100.00%	-
INSTITUTO ELECTORAL DEL ESTADO DE CAMPECHE	PODERES Y AUTÓNOMOS	86.00%	86.00%	-
PODER JUDICIAL DEL ESTADO DE CAMPECHE	PODERES Y AUTÓNOMOS	96.11%	96.11%	-
TRIBUNAL DE JUSTICIA ADMINISTRATIVA DEL ESTADO DE CAMPECHE	PODERES Y AUTÓNOMOS	98.22%	98.22%	-
TRIBUNAL ELECTORAL DEL ESTADO DE CAMPECHE	PODERES Y AUTÓNOMOS	100.00%	100.00%	-
ADMINISTRACIÓN PORTUARIA INTEGRAL DE CAMPECHE, S.A. DE C.V.	PARAESTATALES	89.44%	89.44%	-
AGENCIA DE ENERGÍA DEL ESTADO DE CAMPECHE	PARAESTATALES	94.78%	94.78%	-
AUTORIDAD DEL PATRIMONIO CULTURAL DEL ESTADO DE CAMPECHE	PARAESTATALES	93.00%	93.00%	-
CENTRO DE CONCILIACIÓN LABORAL DEL ESTADO DE CAMPECHE	PARAESTATALES	95.00%	95.00%	-
COLEGIO DE BACHILLERES DEL ESTADO DE CAMPECHE	PARAESTATALES	89.22%	89.22%	-
COLEGIO DE EDUCACIÓN PROFESIONAL TÉCNICA DEL ESTADO DE CAMPECHE	PARAESTATALES	97.11%	97.11%	-
COLEGIO DE ESTUDIOS CIENTÍFICOS Y TECNOLÓGICOS DEL ESTADO DE CAMPECHE	PARAESTATALES	97.67%	97.67%	-
COMISIÓN DE AGUA POTABLE Y ALCANTARILLADO DEL ESTADO DE CAMPECHE	PARAESTATALES	96.11%	96.11%	-
COMISIÓN ESTATAL DE DESARROLLO DE SUELO Y VIVIENDA	PARAESTATALES	98.22%	98.22%	-
CONSEJO ESTATAL DE INVESTIGACIÓN CIENTÍFICA Y DESARROLLO TECNOLÓGICO DE CAMPECHE	PARAESTATALES	90.33%	90.33%	-
FIDEICOMISO DE INVERSIÓN DEL IMPUESTO DEL 2% SOBRE NÓMINAS DEL ESTADO	PARAESTATALES	92.11%	92.11%	-
FIDEICOMISO FONDO ESTATAL DE FOMENTO INDUSTRIAL DEL ESTADO DE CAMPECHE	PARAESTATALES	95.11%	95.11%	-
FONDO CAMPECHE	PARAESTATALES	95.33%	95.33%	-
FUNDACIÓN PABLO GARCÍA	PARAESTATALES	91.22%	91.22%	-
HOSPITAL DR. MANUEL CAMPOS	PARAESTATALES	94.78%	94.78%	-
HOSPITAL PSIQUIÁTRICO DE CAMPECHE	PARAESTATALES	96.11%	96.11%	-
INSTITUTO CAMPECHANO	PARAESTATALES	98.44%	98.44%	-
INSTITUTO DE ACCESO A LA JUSTICIA DEL ESTADO DE CAMPECHE	PARAESTATALES	99.22%	99.22%	-
INSTITUTO DE CAPACITACIÓN PARA EL TRABAJO DEL ESTADO DE CAMPECHE	PARAESTATALES	93.00%	93.00%	-
INSTITUTO DE CULTURA Y ARTES DEL ESTADO DE CAMPECHE	PARAESTATALES	91.44%	91.44%	-
INSTITUTO DE DESARROLLO Y FORMACIÓN SOCIAL DEL ESTADO DE CAMPECHE	PARAESTATALES	97.11%	97.11%	-
INSTITUTO DE INFORMACIÓN ESTADÍSTICA, GEOGRÁFICA Y CATASTRAL DEL ESTADO DE CAMPECHE	PARAESTATALES	93.44%	93.44%	-
INSTITUTO DE LA INFRAESTRUCTURA FÍSICA EDUCATIVA DEL ESTADO DE CAMPECHE	PARAESTATALES	93.78%	93.78%	-
INSTITUTO DE LA JUVENTUD DEL ESTADO DE CAMPECHE	PARAESTATALES	98.44%	98.44%	-
INSTITUTO DE LA MUJER DEL ESTADO DE CAMPECHE	PARAESTATALES	97.89%	97.89%	-
INSTITUTO DEL DEPORTE DEL ESTADO DE CAMPECHE	PARAESTATALES	76.33%	76.33%	-



RESULTADOS DEL TERCER PERIODO 2024
CAMPECHE

NOMBRE DEL ENTE PÚBLICO	CLASIFICACIÓN DEL ENTE EN SEVAC	RESULTADO GLOBAL	D. TRANSPARENCIA	E. CUENTA PÚBLICA
INSTITUTO DE PESCA Y ACUACULTURA DEL ESTADO DE CAMPECHE	PARAESTATALES	95.33%	95.33%	-
INSTITUTO DE SEGURIDAD Y SERVICIOS SOCIALES DE LOS TRABAJADORES DEL ESTADO DE CAMPECHE	PARAESTATALES	100.00%	100.00%	-
INSTITUTO DE SERVICIOS DESCENTRALIZADOS DE SALUD PÚBLICA DEL ESTADO DE CAMPECHE	PARAESTATALES	82.67%	82.67%	-
INSTITUTO ESTATAL DE LA EDUCACIÓN PARA LOS ADULTOS DEL ESTADO DE CAMPECHE	PARAESTATALES	95.89%	95.89%	-
INSTITUTO ESTATAL PARA EL FOMENTO DE LAS ACTIVIDADES ARTESANALES EN CAMPECHE	PARAESTATALES	96.67%	96.67%	-
INSTITUTO TECNOLÓGICO SUPERIOR DE CALKINÍ EN EL ESTADO DE CAMPECHE	PARAESTATALES	87.56%	87.56%	-
INSTITUTO TECNOLÓGICO SUPERIOR DE CHAMPOTÓN	PARAESTATALES	97.11%	97.11%	-
INSTITUTO TECNOLÓGICO SUPERIOR DE ESCÁRCEGA	PARAESTATALES	97.89%	97.89%	-
INSTITUTO TECNOLÓGICO SUPERIOR DE HOPELCHÉN	PARAESTATALES	0.00%	0.00%	-
PROMOTORA DE EVENTOS ARTÍSTICOS, CULTURALES Y DE CONVENCIONES DEL ESTADO DE CAMPECHE	PARAESTATALES	99.22%	99.22%	-
PROMOTORA PARA LA CONSERVACIÓN Y DESARROLLO SUSTENTABLE DEL ESTADO DE CAMPECHE	PARAESTATALES	95.00%	95.00%	-
RÉGIMEN ESTATAL DE PROTECCIÓN SOCIAL EN SALUD EN CAMPECHE	PARAESTATALES	96.33%	96.33%	-
SECRETARÍA EJECUTIVA DEL SISTEMA ANTICORRUPCIÓN DEL ESTADO DE CAMPECHE	PARAESTATALES	98.44%	98.44%	-
SISTEMA DE ATENCIÓN A NIÑOS, NIÑAS Y ADOLESCENTES FARMACODEPENDIENTES DEL ESTADO DE CAMPECHE VIDA NUEVA	PARAESTATALES	97.67%	97.67%	-
SISTEMA DE TELEVISIÓN Y RADIO DE CAMPECHE	PARAESTATALES	99.22%	99.22%	-
SISTEMA PARA EL DESARROLLO INTEGRAL DE LA FAMILIA DEL ESTADO DE CAMPECHE	PARAESTATALES	98.00%	98.00%	-
UNIVERSIDAD AUTÓNOMA DE CAMPECHE	PARAESTATALES	96.33%	96.33%	-
UNIVERSIDAD AUTÓNOMA DEL CARMEN	PARAESTATALES	95.89%	95.89%	-
UNIVERSIDAD INTERCULTURAL DE CAMPECHE	PARAESTATALES	67.89%	67.89%	-
UNIVERSIDAD TECNOLÓGICA DE CALAKMUL	PARAESTATALES	91.78%	91.78%	-
UNIVERSIDAD TECNOLÓGICA DE CAMPECHE	PARAESTATALES	94.00%	94.00%	-
UNIVERSIDAD TECNOLÓGICA DE CANDELARIA	PARAESTATALES	95.78%	95.78%	-
04-001 CALKINÍ	MUNICIPIOS MAYORES	79.83%	65.94%	89.09%
04-002 CAMPECHE	MUNICIPIOS MAYORES	96.20%	94.80%	97.13%
04-003 CARMEN	MUNICIPIOS MAYORES	73.05%	85.32%	64.87%
04-004 CHAMPOTÓN	MUNICIPIOS MAYORES	89.20%	96.78%	84.15%
04-005 HECELCHAKÁN	MUNICIPIOS MAYORES	98.36%	97.40%	99.00%
04-006 HOPELCHÉN	MUNICIPIOS MAYORES	87.90%	89.37%	86.91%
04-007 PALIZADA	MUNICIPIOS MAYORES	0.00%	0.00%	0.00%
04-008 TENABO	MUNICIPIOS MAYORES	86.71%	90.56%	84.15%
04-009 ESCÁRCEGA	MUNICIPIOS MAYORES	59.69%	49.53%	66.46%
04-010 CALAKMUL	MUNICIPIOS MAYORES	77.44%	74.22%	79.58%
04-011 CANDELARIA	MUNICIPIOS MAYORES	92.45%	94.98%	90.76%
04-012 DZITBALCHÉ	MUNICIPIOS MAYORES	40.16%	73.40%	18.00%
04-013 SEYBAPLAYA	MUNICIPIOS MAYORES	30.46%	76.15%	0.00%
INSTITUTO MUNICIPAL DE LA MUJER I.A.S. DE CARMEN	PARAMUNICIPALES MAYORES	62.78%	62.78%	-



RESULTADOS DEL TERCER PERIODO 2024
CAMPECHE

NOMBRE DEL ENTE PÚBLICO	CLASIFICACIÓN DEL ENTE EN SEVAC	RESULTADO GLOBAL	D. TRANSPARENCIA	E. CUENTA PÚBLICA
INSTITUTO MUNICIPAL DE LA VIVIENDA DE CARMEN	PARAMUNICIPALES MAYORES	93.89%	93.89%	-
SISTEMA MUNICIPAL DE AGUA POTABLE Y ALCANTARILLADO DE CAMPECHE	PARAMUNICIPALES MAYORES	97.89%	97.89%	-
SISTEMA MUNICIPAL DE AGUA POTABLE Y ALCANTARILLADO DE CARMEN	PARAMUNICIPALES MAYORES	97.44%	97.44%	-
SISTEMA MUNICIPAL DE AGUA POTABLE Y ALCANTARILLADO DE ESCARCEGA	PARAMUNICIPALES MAYORES	87.67%	87.67%	-
SISTEMA MUNICIPAL PARA EL DESARROLLO INTEGRAL DE LA FAMILIA DE CALKINÍ	PARAMUNICIPALES MAYORES	90.00%	90.00%	-
SISTEMA MUNICIPAL PARA EL DESARROLLO INTEGRAL DE LA FAMILIA DE CANDELARIA	PARAMUNICIPALES MAYORES	67.89%	67.89%	-
SISTEMA MUNICIPAL PARA EL DESARROLLO INTEGRAL DE LA FAMILIA DE CHAMPOTÓN	PARAMUNICIPALES MAYORES	66.00%	66.00%	-
SISTEMA MUNICIPAL PARA EL DESARROLLO INTEGRAL DE LA FAMILIA DE ESCARCEGA	PARAMUNICIPALES MAYORES	94.00%	94.00%	-
SISTEMA MUNICIPAL PARA EL DESARROLLO INTEGRAL DE LA FAMILIA DE HECELCHAKÁN	PARAMUNICIPALES MAYORES	60.56%	60.56%	-
SISTEMA MUNICIPAL PARA EL DESARROLLO INTEGRAL DE LA FAMILIA DE TENABO	PARAMUNICIPALES MAYORES	85.00%	85.00%	-
SISTEMA PARA EL DESARROLLO INTEGRAL DE LA FAMILIA DE CARMEN	PARAMUNICIPALES MAYORES	94.56%	94.56%	-
SISTEMA PARA EL DESARROLLO INTEGRAL DE LA FAMILIA DEL MUNICIPIO DE DZITBALCHÉ	PARAMUNICIPALES MAYORES	95.44%	95.44%	-
SISTEMA PARA EL DESARROLLO INTEGRAL DE LA FAMILIA EN EL MUNICIPIO DE CALAKMUL	PARAMUNICIPALES MAYORES	98.44%	98.44%	-
SISTEMA PARA EL DESARROLLO INTEGRAL DE LA FAMILIA EN EL MUNICIPIO DE CAMPECHE	PARAMUNICIPALES MAYORES	95.89%	95.89%	-
SISTEMA PARA EL DESARROLLO INTEGRAL DE LA FAMILIA EN EL MUNICIPIO DE PALIZADA	PARAMUNICIPALES MAYORES	0.00%	0.00%	-
SISTEMA PARA EL DESARROLLO INTEGRAL DE LA FAMILIA EN EL MUNICIPIO DE SEYBAPLAYA	PARAMUNICIPALES MAYORES	93.78%	93.78%	-
SISTEMA PARA EL DESARROLLO INTEGRAL DE LA FAMILIA EN HOPELCHEN	PARAMUNICIPALES MAYORES	97.44%	97.44%	-



RESULTADOS DEL TERCER PERIODO 2024
CHIAPAS

NOMBRE DEL ENTE PÚBLICO	CLASIFICACIÓN DEL ENTE EN SEVAC	RESULTADO GLOBAL	D. TRANSPARENCIA	E. CUENTA PÚBLICA
SECRETARÍA DE HACIENDA	PODER EJECUTIVO ESTATAL	100.00%	100.00%	100.00%
COMISIÓN ESTATAL DE LOS DERECHOS HUMANOS	PODERES Y AUTÓNOMOS	100.00%	100.00%	-
CONGRESO DEL ESTADO	PODERES Y AUTÓNOMOS	100.00%	100.00%	-
CONSEJO DE LA JUDICATURA	PODERES Y AUTÓNOMOS	100.00%	100.00%	-
FISCALÍA GENERAL DEL ESTADO	PODERES Y AUTÓNOMOS	100.00%	100.00%	-
INSTITUTO DE ELECCIONES Y PARTICIPACIÓN CIUDADANA	PODERES Y AUTÓNOMOS	100.00%	100.00%	-
INSTITUTO DE TRANSPARENCIA, ACCESO A LA INFORMACIÓN Y PROTECCIÓN DE DATOS PERSONALES DEL ESTADO DE CHIAPAS	PODERES Y AUTÓNOMOS	100.00%	100.00%	-
ÓRGANO DE FISCALIZACIÓN SUPERIOR DEL CONGRESO DEL ESTADO	PODERES Y AUTÓNOMOS	100.00%	100.00%	-
TRIBUNAL ADMINISTRATIVO DEL PODER JUDICIAL DEL ESTADO DE CHIAPAS	PODERES Y AUTÓNOMOS	100.00%	100.00%	-
TRIBUNAL ELECTORAL DEL ESTADO DE CHIAPAS	PODERES Y AUTÓNOMOS	100.00%	100.00%	-
UNIVERSIDAD AUTÓNOMA DE CHIAPAS	PODERES Y AUTÓNOMOS	100.00%	100.00%	-
ARCHIVO GENERAL DEL ESTADO	PARAESTATALES	100.00%	100.00%	-
CENTRO DE CONCILIACIÓN LABORAL DEL ESTADO DE CHIAPAS	PARAESTATALES	100.00%	100.00%	-
CENTRO ESTATAL DE CONTROL DE CONFIANZA CERTIFICADO DEL ESTADO DE CHIAPAS	PARAESTATALES	100.00%	100.00%	-
CENTRO ESTATAL DE PREVENCIÓN SOCIAL DE LA VIOLENCIA Y PARTICIPACIÓN CIUDADANA	PARAESTATALES	100.00%	100.00%	-
COLEGIO DE BACHILLERES DE CHIAPAS	PARAESTATALES	100.00%	100.00%	-
COLEGIO DE EDUCACIÓN PROFESIONAL TÉCNICA DEL ESTADO DE CHIAPAS "CONALEP-CHIAPAS"	PARAESTATALES	100.00%	100.00%	-
COLEGIO DE ESTUDIOS CIENTÍFICOS Y TECNOLÓGICOS DEL ESTADO DE CHIAPAS	PARAESTATALES	100.00%	100.00%	-
COMISIÓN DE CAMINOS E INFRAESTRUCTURA HIDRÁULICA	PARAESTATALES	100.00%	100.00%	-
COMISIÓN EJECUTIVA ESTATAL DE ATENCIÓN A VÍCTIMAS PARA EL ESTADO DE CHIAPAS	PARAESTATALES	100.00%	100.00%	-
CONSEJERÍA JURÍDICA DEL GOBERNADOR	PARAESTATALES	100.00%	100.00%	-
CONSEJO ESTATAL PARA LAS CULTURAS Y LAS ARTES DE CHIAPAS	PARAESTATALES	100.00%	100.00%	-
INSTITUTO CASA DE LAS ARTESANÍAS DE CHIAPAS	PARAESTATALES	100.00%	100.00%	-
INSTITUTO CHIAPANECO DE EDUCACIÓN PARA JÓVENES Y ADULTOS	PARAESTATALES	100.00%	100.00%	-
INSTITUTO DE BOMBEROS DEL ESTADO DE CHIAPAS	PARAESTATALES	100.00%	100.00%	-
INSTITUTO DE CAPACITACIÓN Y VINCULACIÓN TECNOLÓGICA DEL ESTADO DE CHIAPAS	PARAESTATALES	100.00%	100.00%	-
INSTITUTO DE CIENCIA, TECNOLOGÍA E INNOVACIÓN DEL ESTADO DE CHIAPAS	PARAESTATALES	100.00%	100.00%	-
INSTITUTO DE COMUNICACIÓN SOCIAL Y RELACIONES PÚBLICAS DEL ESTADO DE CHIAPAS	PARAESTATALES	100.00%	100.00%	-
INSTITUTO DE LA INFRAESTRUCTURA FÍSICA EDUCATIVA DEL ESTADO DE CHIAPAS	PARAESTATALES	100.00%	100.00%	-
INSTITUTO DEL CAFÉ DE CHIAPAS	PARAESTATALES	100.00%	100.00%	-
INSTITUTO DEL DEPORTE DEL ESTADO DE CHIAPAS	PARAESTATALES	100.00%	100.00%	-
INSTITUTO DEL PATRIMONIO DEL ESTADO	PARAESTATALES	100.00%	100.00%	-
INSTITUTO DE SALUD	PARAESTATALES	100.00%	100.00%	-
INSTITUTO ESTATAL DEL AGUA	PARAESTATALES	100.00%	100.00%	-
INSTITUTO PARA LA GESTIÓN INTEGRAL DE RIESGOS DE DESASTRES DEL ESTADO DE CHIAPAS	PARAESTATALES	100.00%	100.00%	-
INSTITUTO TECNOLÓGICO SUPERIOR DE CINTALAPA	PARAESTATALES	100.00%	100.00%	-



RESULTADOS DEL TERCER PERIODO 2024
CHIAPAS

NOMBRE DEL ENTE PÚBLICO	CLASIFICACIÓN DEL ENTE EN SEVAC	RESULTADO GLOBAL	D. TRANSPARENCIA	E. CUENTA PÚBLICA
OFICINA DE CONVENCIONES Y VISITANTES	PARAESTATALES	100.00%	100.00%	-
PROCURADURÍA AMBIENTAL DEL ESTADO DE CHIAPAS	PARAESTATALES	100.00%	100.00%	-
PROMOTORA DE VIVIENDA CHIAPAS	PARAESTATALES	100.00%	100.00%	-
SECRETARIADO EJECUTIVO DEL SISTEMA ESTATAL DE SEGURIDAD PÚBLICA	PARAESTATALES	100.00%	100.00%	-
SECRETARÍA EJECUTIVA DEL SISTEMA ANTICORRUPCIÓN DEL ESTADO DE CHIAPAS	PARAESTATALES	100.00%	100.00%	-
SISTEMA CHIAPANECO DE RADIO, TELEVISIÓN Y CINEMATOGRAFÍA	PARAESTATALES	100.00%	100.00%	-
SISTEMA PARA EL DESARROLLO INTEGRAL DE LA FAMILIA DEL ESTADO DE CHIAPAS	PARAESTATALES	100.00%	100.00%	-
UNIVERSIDAD DE CIENCIAS Y ARTES DE CHIAPAS	PARAESTATALES	100.00%	100.00%	-
UNIVERSIDAD INTERCULTURAL DE CHIAPAS	PARAESTATALES	100.00%	100.00%	-
UNIVERSIDAD POLITÉCNICA DE CHIAPAS	PARAESTATALES	100.00%	100.00%	-
UNIVERSIDAD POLITÉCNICA DE TAPACHULA	PARAESTATALES	100.00%	100.00%	-
UNIVERSIDAD TECNOLÓGICA DE LA SELVA	PARAESTATALES	100.00%	100.00%	-
07-001 ACACOYAGUA	MUNICIPIOS MAYORES	89.02%	88.33%	89.47%
07-002 ACALA	MUNICIPIOS MAYORES	78.34%	60.09%	90.52%
07-003 ACAPETAHUA	MUNICIPIOS MAYORES	100.00%	100.00%	100.00%
07-004 ALTAMIRANO	MUNICIPIOS MAYORES	73.17%	80.01%	68.61%
07-005 AMATÁN	MUNICIPIOS MAYORES	61.05%	73.85%	52.52%
07-006 AMATENANGO DE LA FRONTERA	MUNICIPIOS MAYORES	95.13%	90.83%	98.00%
07-007 AMATENANGO DEL VALLE	MUNICIPIOS MAYORES	93.28%	94.33%	92.58%
07-008 ÁNGEL ALBINO CORZO	MUNICIPIOS MAYORES	57.03%	74.75%	45.21%
07-009 ARRIAGA	MUNICIPIOS MAYORES	78.57%	85.41%	74.00%
07-010 BEJUCAL DE OCAMPO	MUNICIPIOS MAYORES	79.08%	79.38%	78.88%
07-011 BELLA VISTA	MUNICIPIOS MAYORES	0.00%	0.00%	0.00%
07-012 BERRIOZÁBAL	MUNICIPIOS MAYORES	100.00%	100.00%	100.00%
07-013 BOCHIL	MUNICIPIOS MAYORES	95.02%	93.50%	96.03%
07-014 EL BOSQUE	MUNICIPIOS MAYORES	100.00%	100.00%	100.00%
07-015 CACAHOATÁN	MUNICIPIOS MAYORES	90.02%	97.50%	85.04%
07-016 CATAZAJÁ	MUNICIPIOS MAYORES	88.66%	92.88%	85.85%
07-017 CINTALAPA	MUNICIPIOS MAYORES	94.21%	91.11%	96.27%
07-018 COAPILLA	MUNICIPIOS MAYORES	97.87%	94.67%	100.00%
07-019 COMITÁN DE DOMÍNGUEZ	MUNICIPIOS MAYORES	100.00%	100.00%	100.00%
07-020 LA CONCORDIA	MUNICIPIOS MAYORES	70.56%	78.26%	65.42%
07-021 COPAINALÁ	MUNICIPIOS MAYORES	85.52%	74.61%	92.80%
07-022 CHALCHIHUITÁN	MUNICIPIOS MAYORES	88.46%	79.25%	94.60%
07-023 CHAMULA	MUNICIPIOS MAYORES	98.18%	98.86%	97.72%
07-024 CHANAL	MUNICIPIOS MAYORES	100.00%	100.00%	100.00%



RESULTADOS DEL TERCER PERIODO 2024
CHIAPAS

NOMBRE DEL ENTE PÚBLICO	CLASIFICACIÓN DEL ENTE EN SEVAC	RESULTADO GLOBAL	D. TRANSPARENCIA	E. CUENTA PÚBLICA
07-025 CHAPULTENANGO	MUNICIPIOS MAYORES	96.34%	93.00%	98.56%
07-026 CHENALHÓ	MUNICIPIOS MAYORES	98.06%	97.30%	98.56%
07-027 CHIAPA DE CORZO	MUNICIPIOS MAYORES	99.60%	99.00%	100.00%
07-028 CHIAPILLA	MUNICIPIOS MAYORES	42.72%	47.73%	39.38%
07-029 CHICOASÉN	MUNICIPIOS MAYORES	100.00%	100.00%	100.00%
07-030 CHICOMUSELO	MUNICIPIOS MAYORES	23.82%	50.55%	6.00%
07-031 CHILÓN	MUNICIPIOS MAYORES	98.08%	95.20%	100.00%
07-032 ESCUINTLA	MUNICIPIOS MAYORES	92.63%	96.00%	90.38%
07-033 FRANCISCO LEÓN	MUNICIPIOS MAYORES	97.33%	94.56%	99.19%
07-034 FRONTERA COMALAPA	MUNICIPIOS MAYORES	95.03%	95.21%	94.91%
07-035 FRONTERA HIDALGO	MUNICIPIOS MAYORES	89.68%	84.64%	93.04%
07-036 LA GRANDEZA	MUNICIPIOS MAYORES	92.81%	86.11%	97.28%
07-037 HUEHUETÁN	MUNICIPIOS MAYORES	77.63%	86.67%	71.60%
07-038 HUIXTÁN	MUNICIPIOS MAYORES	93.19%	97.22%	90.50%
07-039 HUITIUPÁN	MUNICIPIOS MAYORES	91.22%	80.48%	98.37%
07-040 HUIXTLA	MUNICIPIOS MAYORES	100.00%	100.00%	100.00%
07-041 LA INDEPENDENCIA	MUNICIPIOS MAYORES	100.00%	100.00%	100.00%
07-042 IXHUATÁN	MUNICIPIOS MAYORES	100.00%	100.00%	100.00%
07-043 IXTACOMITÁN	MUNICIPIOS MAYORES	72.79%	58.36%	82.42%
07-044 IXTAPA	MUNICIPIOS MAYORES	48.79%	63.20%	39.18%
07-045 IXTAPANGAJOYA	MUNICIPIOS MAYORES	83.26%	93.67%	76.33%
07-046 JIQUIPILAS	MUNICIPIOS MAYORES	56.27%	71.56%	46.07%
07-047 JITOTOL	MUNICIPIOS MAYORES	96.91%	98.22%	96.04%
07-048 JUÁREZ	MUNICIPIOS MAYORES	97.35%	97.65%	97.15%
07-049 LARRÁINZAR	MUNICIPIOS MAYORES	97.51%	93.78%	100.00%
07-050 LA LIBERTAD	MUNICIPIOS MAYORES	33.70%	28.43%	37.22%
07-051 MAPASTEPEC	MUNICIPIOS MAYORES	50.31%	57.39%	45.59%
07-052 LAS MARGARITAS	MUNICIPIOS MAYORES	100.00%	100.00%	100.00%
07-053 MAZAPA DE MADERO	MUNICIPIOS MAYORES	72.47%	86.71%	62.97%
07-054 MAZATÁN	MUNICIPIOS MAYORES	100.00%	100.00%	100.00%
07-055 METAPA	MUNICIPIOS MAYORES	94.55%	94.29%	94.72%
07-056 MITONTIC	MUNICIPIOS MAYORES	90.52%	89.87%	90.96%
07-057 MOTOZINTLA	MUNICIPIOS MAYORES	100.00%	100.00%	100.00%
07-058 NICOLÁS RUÍZ	MUNICIPIOS MAYORES	81.66%	86.41%	78.50%
07-059 OCOSINGO	MUNICIPIOS MAYORES	100.00%	100.00%	100.00%
07-060 OCOTEPEC	MUNICIPIOS MAYORES	100.00%	100.00%	100.00%



RESULTADOS DEL TERCER PERIODO 2024
CHIAPAS

NOMBRE DEL ENTE PÚBLICO	CLASIFICACIÓN DEL ENTE EN SEVAC	RESULTADO GLOBAL	D. TRANSPARENCIA	E. CUENTA PÚBLICA
07-061 OCOZOCOAUTLA DE ESPINOSA	MUNICIPIOS MAYORES	82.78%	94.56%	74.93%
07-062 OSTUACÁN	MUNICIPIOS MAYORES	100.00%	100.00%	100.00%
07-063 OSUMACINTA	MUNICIPIOS MAYORES	84.78%	97.71%	76.16%
07-064 OXCHUC	MUNICIPIOS MAYORES	93.71%	87.06%	98.15%
07-065 PALENQUE	MUNICIPIOS MAYORES	94.98%	95.44%	94.67%
07-066 PANTELHÓ	MUNICIPIOS MAYORES	85.04%	96.33%	77.50%
07-067 PANTEPEC	MUNICIPIOS MAYORES	97.62%	100.00%	96.04%
07-068 PICHUCALCO	MUNICIPIOS MAYORES	96.79%	94.67%	98.20%
07-069 PIJIJAPAN	MUNICIPIOS MAYORES	96.02%	95.76%	96.19%
07-070 EL PORVENIR	MUNICIPIOS MAYORES	17.70%	44.25%	0.00%
07-071 VILLA COMALTITLÁN	MUNICIPIOS MAYORES	66.71%	79.10%	58.46%
07-072 PUEBLO NUEVO SOLISTAHUACÁN	MUNICIPIOS MAYORES	74.96%	76.42%	73.98%
07-073 RAYÓN	MUNICIPIOS MAYORES	97.81%	97.22%	98.20%
07-074 REFORMA	MUNICIPIOS MAYORES	100.00%	100.00%	100.00%
07-075 LAS ROSAS	MUNICIPIOS MAYORES	71.68%	78.11%	67.40%
07-076 SABANILLA	MUNICIPIOS MAYORES	94.04%	90.56%	96.36%
07-077 SALTO DE AGUA	MUNICIPIOS MAYORES	74.12%	60.79%	83.01%
07-078 SAN CRISTÓBAL DE LAS CASAS	MUNICIPIOS MAYORES	94.38%	96.44%	93.01%
07-079 SAN FERNANDO	MUNICIPIOS MAYORES	100.00%	100.00%	100.00%
07-080 SILTEPEC	MUNICIPIOS MAYORES	66.89%	65.12%	68.08%
07-081 SIMOJOVEL	MUNICIPIOS MAYORES	98.22%	95.56%	100.00%
07-082 SITALÁ	MUNICIPIOS MAYORES	91.98%	90.50%	92.97%
07-083 SOCOLTENANGO	MUNICIPIOS MAYORES	59.65%	81.66%	44.98%
07-084 SOLOSUCHIAPA	MUNICIPIOS MAYORES	96.20%	90.49%	100.00%
07-085 SOYALÓ	MUNICIPIOS MAYORES	84.29%	91.28%	79.62%
07-086 SUCHIAPA	MUNICIPIOS MAYORES	93.79%	98.67%	90.54%
07-087 SUCHIATE	MUNICIPIOS MAYORES	91.75%	99.38%	86.67%
07-088 SUNUAPA	MUNICIPIOS MAYORES	99.35%	100.00%	98.92%
07-089 TAPACHULA	MUNICIPIOS MAYORES	100.00%	100.00%	100.00%
07-090 TAPALAPA	MUNICIPIOS MAYORES	99.57%	100.00%	99.28%
07-091 TAPILULA	MUNICIPIOS MAYORES	97.53%	93.94%	99.92%
07-092 TECPATÁN	MUNICIPIOS MAYORES	70.05%	63.89%	74.15%
07-093 TENEJAPA	MUNICIPIOS MAYORES	100.00%	100.00%	100.00%
07-094 TEOPISCA	MUNICIPIOS MAYORES	90.77%	96.44%	86.99%
07-096 TILA	MUNICIPIOS MAYORES	100.00%	100.00%	100.00%
07-097 TONALÁ	MUNICIPIOS MAYORES	97.84%	98.67%	97.28%



RESULTADOS DEL TERCER PERIODO 2024
CHIAPAS

NOMBRE DEL ENTE PÚBLICO	CLASIFICACIÓN DEL ENTE EN SEVAC	RESULTADO GLOBAL	D. TRANSPARENCIA	E. CUENTA PÚBLICA
07-098 TOTOLAPA	MUNICIPIOS MAYORES	100.00%	100.00%	100.00%
07-099 LA TRINITARIA	MUNICIPIOS MAYORES	100.00%	100.00%	100.00%
07-100 TUMBALÁ	MUNICIPIOS MAYORES	98.56%	98.17%	98.83%
07-101 TUXTLA GUTIÉRREZ	MUNICIPIOS MAYORES	100.00%	100.00%	100.00%
07-102 TUXTLA CHICO	MUNICIPIOS MAYORES	95.60%	89.54%	99.64%
07-103 TUZANTÁN	MUNICIPIOS MAYORES	100.00%	100.00%	100.00%
07-104 TZIMOL	MUNICIPIOS MAYORES	100.00%	100.00%	100.00%
07-105 UNIÓN JUÁREZ	MUNICIPIOS MAYORES	24.81%	17.76%	29.51%
07-106 VENUSTIANO CARRANZA	MUNICIPIOS MAYORES	99.29%	98.22%	100.00%
07-107 VILLA CORZO	MUNICIPIOS MAYORES	88.19%	82.92%	91.70%
07-108 VILLAFLORES	MUNICIPIOS MAYORES	100.00%	100.00%	100.00%
07-109 YAJALÓN	MUNICIPIOS MAYORES	100.00%	100.00%	100.00%
07-110 SAN LUCAS	MUNICIPIOS MAYORES	97.58%	96.67%	98.20%
07-111 ZINACANTÁN	MUNICIPIOS MAYORES	90.66%	82.58%	96.04%
07-112 SAN JUAN CANCUC	MUNICIPIOS MAYORES	100.00%	100.00%	100.00%
07-113 ALDAMA	MUNICIPIOS MAYORES	99.11%	97.78%	100.00%
07-114 BENEMÉRITO DE LAS AMÉRICAS	MUNICIPIOS MAYORES	24.81%	17.76%	29.51%
07-115 MARAVILLA TENEJAPA	MUNICIPIOS MAYORES	98.80%	100.00%	98.00%
07-116 MARQUÉS DE COMILLAS	MUNICIPIOS MAYORES	100.00%	100.00%	100.00%
07-117 MONTECRISTO DE GUERRERO	MUNICIPIOS MAYORES	95.94%	89.84%	100.00%
07-118 SAN ANDRÉS DURAZNAL	MUNICIPIOS MAYORES	89.40%	92.22%	87.51%
07-119 SANTIAGO EL PINAR	MUNICIPIOS MAYORES	58.86%	42.46%	69.79%
07-120 CAPITÁN LUIS ÁNGEL VIDAL	MUNICIPIOS MAYORES	90.36%	86.46%	92.95%
07-121 RINCÓN CHAMULA SAN PEDRO	MUNICIPIOS MAYORES	98.08%	95.89%	99.55%
07-122 EL PARRAL	MUNICIPIOS MAYORES	65.76%	86.39%	52.00%
07-123 EMILIANO ZAPATA	MUNICIPIOS MAYORES	100.00%	100.00%	100.00%
07-124 MEZCALAPA	MUNICIPIOS MAYORES	100.00%	100.00%	100.00%
07-126 HONDURAS DE LA SIERRA	MUNICIPIOS MAYORES	70.47%	55.56%	80.40%
COMITÉ DE AGUA POTABLE Y ALCANTARILLADO DEL MUNICIPIO DE TAPACHULA	PARAMUNICIPALES MAYORES	100.00%	100.00%	-
COMITÉ DE AGUA POTABLE Y ALCANTARILLADO MUNICIPAL DE COMITÁN DE DOMÍNGUEZ	PARAMUNICIPALES MAYORES	100.00%	100.00%	-
SISTEMA DE AGUA POTABLE Y ALCANTARILLADO MUNICIPAL DE ANGEL ALBINO CORZO	PARAMUNICIPALES MAYORES	100.00%	100.00%	-
SISTEMA DE AGUA POTABLE Y ALCANTARILLADO MUNICIPAL DE ARRIAGA	PARAMUNICIPALES MAYORES	100.00%	100.00%	-
SISTEMA DE AGUA POTABLE Y ALCANTARILLADO MUNICIPAL DE BERRIOZÁBAL	PARAMUNICIPALES MAYORES	100.00%	100.00%	-
SISTEMA DE AGUA POTABLE Y ALCANTARILLADO MUNICIPAL DE CHIAPA DE CORZO	PARAMUNICIPALES MAYORES	100.00%	100.00%	-
SISTEMA DE AGUA POTABLE Y ALCANTARILLADO MUNICIPAL DE CINTALAPA DE FIGUEROA	PARAMUNICIPALES MAYORES	90.00%	90.00%	-
SISTEMA DE AGUA POTABLE Y ALCANTARILLADO MUNICIPAL DE FRONTERA HIDALGO	PARAMUNICIPALES MAYORES	95.63%	95.63%	-



RESULTADOS DEL TERCER PERIODO 2024
CHIAPAS

NOMBRE DEL ENTE PÚBLICO	CLASIFICACIÓN DEL ENTE EN SEVAC	RESULTADO GLOBAL	D. TRANSPARENCIA	E. CUENTA PÚBLICA
SISTEMA DE AGUA POTABLE Y ALCANTARILLADO MUNICIPAL DE HUIXTLA	PARAMUNICIPALES MAYORES	100.00%	100.00%	-
SISTEMA DE AGUA POTABLE Y ALCANTARILLADO MUNICIPAL DE LAS MARGARITAS	PARAMUNICIPALES MAYORES	94.67%	94.67%	-
SISTEMA DE AGUA POTABLE Y ALCANTARILLADO MUNICIPAL DE LAS ROSAS	PARAMUNICIPALES MAYORES	93.78%	93.78%	-
SISTEMA DE AGUA POTABLE Y ALCANTARILLADO MUNICIPAL DE LA TRINITARIA	PARAMUNICIPALES MAYORES	100.00%	100.00%	-
SISTEMA DE AGUA POTABLE Y ALCANTARILLADO MUNICIPAL DE MAPASTEPEC	PARAMUNICIPALES MAYORES	77.67%	77.67%	-
SISTEMA DE AGUA POTABLE Y ALCANTARILLADO MUNICIPAL DE MOTOZINTLA	PARAMUNICIPALES MAYORES	100.00%	100.00%	-
SISTEMA DE AGUA POTABLE Y ALCANTARILLADO MUNICIPAL DE OCOSINGO	PARAMUNICIPALES MAYORES	78.89%	78.89%	-
SISTEMA DE AGUA POTABLE Y ALCANTARILLADO MUNICIPAL DE OCOZOCOAUTLA DE ESPINOSA	PARAMUNICIPALES MAYORES	100.00%	100.00%	-
SISTEMA DE AGUA POTABLE Y ALCANTARILLADO MUNICIPAL DE PALENQUE	PARAMUNICIPALES MAYORES	100.00%	100.00%	-
SISTEMA DE AGUA POTABLE Y ALCANTARILLADO MUNICIPAL DE PICHUCALCO	PARAMUNICIPALES MAYORES	100.00%	100.00%	-
SISTEMA DE AGUA POTABLE Y ALCANTARILLADO MUNICIPAL DE PIJIJAPAN	PARAMUNICIPALES MAYORES	100.00%	100.00%	-
SISTEMA DE AGUA POTABLE Y ALCANTARILLADO MUNICIPAL DE REFORMA	PARAMUNICIPALES MAYORES	100.00%	100.00%	-
SISTEMA DE AGUA POTABLE Y ALCANTARILLADO MUNICIPAL DE SAN CRISTÓBAL DE LAS CASAS	PARAMUNICIPALES MAYORES	100.00%	100.00%	-
SISTEMA DE AGUA POTABLE Y ALCANTARILLADO MUNICIPAL DE SUCHIATE	PARAMUNICIPALES MAYORES	100.00%	100.00%	-
SISTEMA DE AGUA POTABLE Y ALCANTARILLADO MUNICIPAL DE TONALÁ	PARAMUNICIPALES MAYORES	100.00%	100.00%	-
SISTEMA DE AGUA POTABLE Y ALCANTARILLADO MUNICIPAL DE TUXTLA CHICO	PARAMUNICIPALES MAYORES	100.00%	100.00%	-
SISTEMA DE AGUA POTABLE Y ALCANTARILLADO MUNICIPAL DE VENUSTIANO CARRANZA	PARAMUNICIPALES MAYORES	98.00%	98.00%	-
SISTEMA DE AGUA POTABLE Y ALCANTARILLADO MUNICIPAL DE VILLA COMALTITLÁN	PARAMUNICIPALES MAYORES	100.00%	100.00%	-
SISTEMA DE AGUA POTABLE Y ALCANTARILLADO MUNICIPAL DE VILLAFLORES	PARAMUNICIPALES MAYORES	98.00%	98.00%	-
SISTEMA DE AGUA POTABLE Y ALCANTARILLADO MUNICIPAL DE YAJALÓN	PARAMUNICIPALES MAYORES	100.00%	100.00%	-
SISTEMA MUNICIPAL DE AGUA POTABLE Y ALCANTARILLADO DE TUXTLA GUTIERREZ	PARAMUNICIPALES MAYORES	100.00%	100.00%	-



RESULTADOS DEL TERCER PERIODO 2024
CHIHUAHUA

NOMBRE DEL ENTE PÚBLICO	CLASIFICACIÓN DEL ENTE EN SEVAC	RESULTADO GLOBAL	D. TRANSPARENCIA	E. CUENTA PÚBLICA
SECRETARÍA DE HACIENDA DEL ESTADO DE CHIHUAHUA	PODER EJECUTIVO ESTATAL	96.67%	99.25%	94.96%
AUDITORÍA SUPERIOR DEL ESTADO DE CHIHUAHUA	PODERES Y AUTÓNOMOS	100.00%	100.00%	-
COMISIÓN ESTATAL DE LOS DERECHOS HUMANOS DE CHIHUAHUA	PODERES Y AUTÓNOMOS	89.00%	89.00%	-
H. CONGRESO DEL ESTADO DE CHIHUAHUA	PODERES Y AUTÓNOMOS	100.00%	100.00%	-
INSTITUTO CHIHUAHUENSE PARA LA TRANSPARENCIA Y ACCESO A LA INFORMACIÓN PÚBLICA	PODERES Y AUTÓNOMOS	99.00%	99.00%	-
INSTITUTO ESTATAL ELECTORAL DE CHIHUAHUA	PODERES Y AUTÓNOMOS	100.00%	100.00%	-
TRIBUNAL ESTATAL ELECTORAL DE CHIHUAHUA	PODERES Y AUTÓNOMOS	100.00%	100.00%	-
TRIBUNAL SUPERIOR DE JUSTICIA DEL ESTADO DE CHIHUAHUA	PODERES Y AUTÓNOMOS	100.00%	100.00%	-
COLEGIO DE EDUCACIÓN PROFESIONAL TÉCNICA DEL ESTADO DE CHIHUAHUA	PARAESTATALES	89.00%	89.00%	-
COLEGIO DE ESTUDIOS CIENTÍFICOS Y TECNOLÓGICOS DEL ESTADO DE CHIHUAHUA	PARAESTATALES	100.00%	100.00%	-
COMISIÓN ESTATAL DE VIVIENDA, SUELO E INFRAESTRUCTURA DEL ESTADO DE CHIHUAHUA	PARAESTATALES	99.22%	99.22%	-
DESARROLLO INTEGRAL DE LA FAMILIA DEL ESTADO DE CHIHUAHUA	PARAESTATALES	98.00%	98.00%	-
EL COLEGIO DE CHIHUAHUA	PARAESTATALES	93.78%	93.78%	-
FOMENTO Y DESARROLLO ARTESANAL DEL ESTADO DE CHIHUAHUA	PARAESTATALES	0.00%	0.00%	-
INSTITUTO CHIHUAHUENSE DE INFRAESTRUCTURA FÍSICA EDUCATIVA	PARAESTATALES	100.00%	100.00%	-
INSTITUTO CHIHUAHUENSE DE LA JUVENTUD	PARAESTATALES	100.00%	100.00%	-
INSTITUTO CHIHUAHUENSE DE LAS MUJERES	PARAESTATALES	100.00%	100.00%	-
INSTITUTO CHIHUAHUENSE DEL DEPORTE Y CULTURA FÍSICA	PARAESTATALES	95.33%	95.33%	-
INSTITUTO CHIHUAHUENSE DE SALUD	PARAESTATALES	0.00%	0.00%	-
INSTITUTO DE APOYO AL DESARROLLO TECNOLÓGICO	PARAESTATALES	95.56%	95.56%	-
INSTITUTO DE CAPACITACIÓN PARA EL TRABAJO DEL ESTADO DE CHIHUAHUA	PARAESTATALES	94.67%	94.67%	-
INSTITUTO DE INNOVACIÓN Y COMPETITIVIDAD	PARAESTATALES	28.00%	28.00%	-
JUNTA CENTRAL DE AGUA Y SANEAMIENTO DEL ESTADO DE CHIHUAHUA	PARAESTATALES	90.00%	90.00%	-
JUNTA MUNICIPAL DE AGUA Y SANEAMIENTO ASCENSIÓN	PARAESTATALES	83.00%	83.00%	-
JUNTA MUNICIPAL DE AGUA Y SANEAMIENTO BUENAVENTURA	PARAESTATALES	100.00%	100.00%	-
JUNTA MUNICIPAL DE AGUA Y SANEAMIENTO CASAS GRANDES	PARAESTATALES	93.33%	93.33%	-
JUNTA MUNICIPAL DE AGUA Y SANEAMIENTO CUAUHTÉMOC	PARAESTATALES	92.33%	92.33%	-
JUNTA MUNICIPAL DE AGUA Y SANEAMIENTO DE AHUMADA	PARAESTATALES	100.00%	100.00%	-
JUNTA MUNICIPAL DE AGUA Y SANEAMIENTO DE ALDAMA	PARAESTATALES	100.00%	100.00%	-
JUNTA MUNICIPAL DE AGUA Y SANEAMIENTO DE CAMARGO	PARAESTATALES	100.00%	100.00%	-
JUNTA MUNICIPAL DE AGUA Y SANEAMIENTO DE CHIHUAHUA	PARAESTATALES	100.00%	100.00%	-
JUNTA MUNICIPAL DE AGUA Y SANEAMIENTO DE VALLE DE ALLENDE	PARAESTATALES	93.33%	93.33%	-
JUNTA MUNICIPAL DE AGUA Y SANEAMIENTO GUACHOCHI	PARAESTATALES	100.00%	100.00%	-
JUNTA MUNICIPAL DE AGUA Y SANEAMIENTO GUERRERO	PARAESTATALES	100.00%	100.00%	-
JUNTA MUNICIPAL DE AGUA Y SANEAMIENTO HIDALGO DEL PARRAL	PARAESTATALES	100.00%	100.00%	-
JUNTA MUNICIPAL DE AGUA Y SANEAMIENTO IGNACIO ZARAGOZA	PARAESTATALES	0.00%	0.00%	-



RESULTADOS DEL TERCER PERIODO 2024
CHIHUAHUA

NOMBRE DEL ENTE PÚBLICO	CLASIFICACIÓN DEL ENTE EN SEVAC	RESULTADO GLOBAL	D. TRANSPARENCIA	E. CUENTA PÚBLICA
JUNTA MUNICIPAL DE AGUA Y SANEAMIENTO JIMÉNEZ	PARAESTATALES	93.33%	93.33%	-
JUNTA MUNICIPAL DE AGUA Y SANEAMIENTO JUÁREZ	PARAESTATALES	100.00%	100.00%	-
JUNTA MUNICIPAL DE AGUA Y SANEAMIENTO MADERA	PARAESTATALES	100.00%	100.00%	-
JUNTA MUNICIPAL DE AGUA Y SANEAMIENTO MEOQUI	PARAESTATALES	100.00%	100.00%	-
JUNTA MUNICIPAL DE AGUA Y SANEAMIENTO NVO. CASAS GRANDES	PARAESTATALES	100.00%	100.00%	-
JUNTA MUNICIPAL DE AGUA Y SANEAMIENTO OJINAGA	PARAESTATALES	100.00%	100.00%	-
JUNTA MUNICIPAL DE AGUA Y SANEAMIENTO PRAXEDIS G. GUERRERO	PARAESTATALES	90.00%	90.00%	-
JUNTA MUNICIPAL DE AGUA Y SANEAMIENTO ROSALES	PARAESTATALES	99.00%	99.00%	-
JUNTA MUNICIPAL DE AGUA Y SANEAMIENTO SAN FCO. DEL ORO	PARAESTATALES	90.00%	90.00%	-
JUNTA MUNICIPAL DE AGUA Y SANEAMIENTO SAUCILLO	PARAESTATALES	90.00%	90.00%	-
JUNTA RURAL DE AGUA POTABLE DE BENITO JUÁREZ	PARAESTATALES	72.44%	72.44%	-
JUNTA RURAL DE AGUA POTABLE DE COL. HIDALGO	PARAESTATALES	100.00%	100.00%	-
JUNTA RURAL DE AGUA POTABLE DE EJIDO CONSTITUCIÓN	PARAESTATALES	0.00%	0.00%	-
JUNTA RURAL DE AGUA POTABLE DE EL PORVENIR	PARAESTATALES	0.00%	0.00%	-
JUNTA RURAL DE AGUA POTABLE Y ALCANTARILLADO DE ANÁHUAC	PARAESTATALES	91.00%	91.00%	-
JUNTA RURAL DE AGUA Y SANEAMIENTO DE ÁLVARO OBREGÓN	PARAESTATALES	100.00%	100.00%	-
JUNTA RURAL DE AGUA Y SANEAMIENTO DE CREEL	PARAESTATALES	100.00%	100.00%	-
JUNTA RURAL DE AGUA Y SANEAMIENTO DE LÓPEZ MATEOS	PARAESTATALES	100.00%	100.00%	-
JUNTA RURAL DE AGUA Y SANEAMIENTO DE NAICA	PARAESTATALES	93.33%	93.33%	-
JUNTA RURAL DE AGUA Y SANEAMIENTO DE PTO. PALOMAS	PARAESTATALES	92.33%	92.33%	-
JUNTA RURAL DE AGUA Y SANEAMIENTO DE SAN JUANITO	PARAESTATALES	100.00%	100.00%	-
JUNTA RURAL DE AGUA Y SANEAMIENTO LÁZARO CÁRDENAS	PARAESTATALES	93.33%	93.33%	-
PENSIONES CIVILES DEL ESTADO DE CHIHUAHUA	PARAESTATALES	100.00%	100.00%	-
PROMOTORA PARA EL DESARROLLO ECONÓMICO DE CHIHUAHUA	PARAESTATALES	100.00%	100.00%	-
SECRETARÍA EJECUTIVA DEL SISTEMA ESTATAL ANTICORRUPCIÓN	PARAESTATALES	90.00%	90.00%	-
SERVICIOS EDUCATIVOS DEL ESTADO DE CHIHUAHUA	PARAESTATALES	100.00%	100.00%	-
SUBSISTEMA DE PREPARATORIA ABIERTA	PARAESTATALES	100.00%	100.00%	-
UNIVERSIDAD AUTÓNOMA DE CHIHUAHUA	PARAESTATALES	100.00%	100.00%	-
UNIVERSIDAD PEDAGÓGICA NACIONAL DEL ESTADO DE CHIHUAHUA	PARAESTATALES	100.00%	100.00%	-
UNIVERSIDAD POLITÉCNICA DE CHIHUAHUA	PARAESTATALES	100.00%	100.00%	-
UNIVERSIDAD TECNOLÓGICA DE CHIHUAHUA	PARAESTATALES	100.00%	100.00%	-
UNIVERSIDAD TECNOLÓGICA DE CIUDAD JUÁREZ	PARAESTATALES	81.78%	81.78%	-
UNIVERSIDAD TECNOLÓGICA DE LA BABICORA	PARAESTATALES	100.00%	100.00%	-
UNIVERSIDAD TECNOLÓGICA DE LA TARAHUMARA	PARAESTATALES	100.00%	100.00%	-
UNIVERSIDAD TECNOLÓGICA DE PARRAL	PARAESTATALES	100.00%	100.00%	-
08-002 ALDAMA	MUNICIPIOS MAYORES	70.84%	72.50%	69.74%



RESULTADOS DEL TERCER PERIODO 2024
CHIHUAHUA

NOMBRE DEL ENTE PÚBLICO	CLASIFICACIÓN DEL ENTE EN SEVAC	RESULTADO GLOBAL	D. TRANSPARENCIA	E. CUENTA PÚBLICA
08-005 ASCENSION	MUNICIPIOS MAYORES	56.04%	58.89%	54.15%
08-009 BOCOYNA	MUNICIPIOS MAYORES	21.65%	54.13%	0.00%
08-010 BUENAVENTURA	MUNICIPIOS MAYORES	29.04%	38.48%	22.74%
08-011 CAMARGO	MUNICIPIOS MAYORES	66.38%	78.28%	58.45%
08-017 CUAUHTÉMOC	MUNICIPIOS MAYORES	77.00%	68.50%	82.67%
08-019 CHIHUAHUA	MUNICIPIOS MAYORES	95.88%	100.00%	93.13%
08-021 DELICIAS	MUNICIPIOS MAYORES	97.14%	95.56%	98.20%
08-027 GUACHOCHI	MUNICIPIOS MAYORES	87.04%	79.17%	92.30%
08-029 GUADALUPE Y CALVO	MUNICIPIOS MAYORES	0.00%	0.00%	0.00%
08-031 GUERRERO	MUNICIPIOS MAYORES	41.86%	55.21%	32.96%
08-032 HIDALGO DEL PARRAL	MUNICIPIOS MAYORES	88.90%	84.17%	92.05%
08-036 JIMÉNEZ	MUNICIPIOS MAYORES	30.75%	76.87%	0.00%
08-037 JUÁREZ	MUNICIPIOS MAYORES	100.00%	100.00%	100.00%
08-040 MADERA	MUNICIPIOS MAYORES	0.00%	0.00%	0.00%
08-045 MEOQUI	MUNICIPIOS MAYORES	24.75%	46.88%	10.00%
08-050 NUEVO CASAS GRANDES	MUNICIPIOS MAYORES	62.92%	88.45%	45.90%
08-052 OJINAGA	MUNICIPIOS MAYORES	23.19%	57.98%	0.00%
08-062 SAUCILLO	MUNICIPIOS MAYORES	24.22%	4.38%	37.45%
CONSEJO DE URBANIZACIÓN MUNICIPAL CUAUHTÉMOC	PARAMUNICIPALES MAYORES	92.33%	92.33%	-
CONSEJO MUNICIPAL DE ESTACIONOMETROS DE CAMARGO CHIHUAHUA	PARAMUNICIPALES MAYORES	0.00%	0.00%	-
INSTITUTO DE CULTURA DEL MUNICIPIO DE CHIHUAHUA	PARAMUNICIPALES MAYORES	93.33%	93.33%	-
INSTITUTO MUNICIPAL DE CULTURA FISICA Y DEPORTE DE CHIHUAHUA	PARAMUNICIPALES MAYORES	99.22%	99.22%	-
INSTITUTO MUNICIPAL DE INVESTIGACION Y PLANEACION DE JUÁREZ	PARAMUNICIPALES MAYORES	100.00%	100.00%	-
INSTITUTO MUNICIPAL DE LAS MUJERES DE JUÁREZ	PARAMUNICIPALES MAYORES	93.33%	93.33%	-
INSTITUTO MUNICIPAL DE PENSIONES DE CHIHUAHUA	PARAMUNICIPALES MAYORES	100.00%	100.00%	-
INSTITUTO MUNICIPAL DE PREVENCIÓN Y ATENCIÓN A LA SALUD	PARAMUNICIPALES MAYORES	99.13%	99.13%	-
INSTITUTO MUNICIPAL DE LAS MUJERES DE CHIHUAHUA	PARAMUNICIPALES MAYORES	98.67%	98.67%	-
OPERADORA MUNICIPAL DE ESTACIONAMIENTOS DE JUÁREZ	PARAMUNICIPALES MAYORES	27.56%	27.56%	-
RASTRO CUAUHTEMOC TIF	PARAMUNICIPALES MAYORES	100.00%	100.00%	-
SISTEMA DE URBANIZACIÓN MUNICIPAL ADICIONAL DE JUÁREZ	PARAMUNICIPALES MAYORES	98.67%	98.67%	-
SISTEMA PARA EL DESARROLLO INTEGRAL DE LA FAMILIA DEL MUNICIPIO DE CUAUHTÉMOC	PARAMUNICIPALES MAYORES	98.60%	98.60%	-
SISTEMA PARA EL DESARROLLO INTEGRAL DE LA FAMILIA DEL MUNICIPIO DE JUAREZ	PARAMUNICIPALES MAYORES	100.00%	100.00%	-
08-001 AHUMADA	MUNICIPIOS MENORES	0.00%	0.00%	0.00%
08-003 ALLENDE	MUNICIPIOS MENORES	58.29%	55.00%	60.48%
08-004 AQUILES SERDÁN	MUNICIPIOS MENORES	28.06%	35.50%	23.10%
08-006 BACHÍNIVA	MUNICIPIOS MENORES	6.40%	16.00%	0.00%



RESULTADOS DEL TERCER PERIODO 2024
CHIHUAHUA

NOMBRE DEL ENTE PÚBLICO	CLASIFICACIÓN DEL ENTE EN SEVAC	RESULTADO GLOBAL	D. TRANSPARENCIA	E. CUENTA PÚBLICA
08-007 BALLEZA	MUNICIPIOS MENORES	63.10%	78.44%	52.87%
08-008 BATOPILAS	MUNICIPIOS MENORES	0.00%	0.00%	0.00%
08-012 CARICHÍ	MUNICIPIOS MENORES	34.45%	0.00%	57.42%
08-013 CASAS GRANDES	MUNICIPIOS MENORES	24.00%	60.00%	0.00%
08-014 CORONADO	MUNICIPIOS MENORES	39.63%	41.33%	38.50%
08-015 COYAME DEL SOTOL	MUNICIPIOS MENORES	0.00%	0.00%	0.00%
08-016 LA CRUZ	MUNICIPIOS MENORES	0.00%	0.00%	0.00%
08-018 CUSHUIRIACHI	MUNICIPIOS MENORES	0.00%	0.00%	0.00%
08-020 CHÍNIPAS	MUNICIPIOS MENORES	0.00%	0.00%	0.00%
08-022 DR. BELISARIO DOMÍNGUEZ	MUNICIPIOS MENORES	67.63%	75.50%	62.39%
08-023 GALEANA	MUNICIPIOS MENORES	75.00%	77.50%	73.33%
08-024 SANTA ISABEL	MUNICIPIOS MENORES	9.73%	7.78%	11.03%
08-025 GÓMEZ FARÍAS	MUNICIPIOS MENORES	0.00%	0.00%	0.00%
08-026 GRAN MORELOS	MUNICIPIOS MENORES	15.33%	38.33%	0.00%
08-028 GUADALUPE	MUNICIPIOS MENORES	36.30%	47.50%	28.83%
08-030 GUAZAPARES	MUNICIPIOS MENORES	7.60%	19.00%	0.00%
08-033 HUEJOTITÁN	MUNICIPIOS MENORES	37.94%	15.56%	52.87%
08-034 IGNACIO ZARAGOZA	MUNICIPIOS MENORES	0.00%	0.00%	0.00%
08-035 JANOS	MUNICIPIOS MENORES	92.70%	86.25%	97.00%
08-038 JULIMES	MUNICIPIOS MENORES	58.00%	56.00%	59.34%
08-039 LÓPEZ	MUNICIPIOS MENORES	72.34%	73.00%	71.91%
08-041 MAGUARICHI	MUNICIPIOS MENORES	0.00%	0.00%	0.00%
08-042 MANUEL BENAVIDES	MUNICIPIOS MENORES	0.00%	0.00%	0.00%
08-043 MATACHÍ	MUNICIPIOS MENORES	0.00%	0.00%	0.00%
08-044 MATAMOROS	MUNICIPIOS MENORES	35.81%	21.78%	45.17%
08-046 MORELOS	MUNICIPIOS MENORES	0.00%	0.00%	0.00%
08-047 MORIS	MUNICIPIOS MENORES	51.46%	25.78%	68.57%
08-048 NAMIQUIPA	MUNICIPIOS MENORES	0.00%	0.00%	0.00%
08-049 NONOAVA	MUNICIPIOS MENORES	54.62%	28.78%	71.85%
08-051 OCAMPO	MUNICIPIOS MENORES	54.00%	20.00%	76.67%
08-053 PRAXEDIS G. GUERRERO	MUNICIPIOS MENORES	80.00%	85.00%	76.67%
08-054 RIVA PALACIO	MUNICIPIOS MENORES	69.00%	72.50%	66.67%
08-055 ROSALES	MUNICIPIOS MENORES	27.12%	51.25%	11.03%
08-056 ROSARIO	MUNICIPIOS MENORES	89.20%	73.00%	100.00%
08-057 SAN FRANCISCO DE BORJA	MUNICIPIOS MENORES	67.80%	54.50%	76.67%
08-058 SAN FRANCISCO DE CONCHOS	MUNICIPIOS MENORES	0.00%	0.00%	0.00%



RESULTADOS DEL TERCER PERIODO 2024
CHIHUAHUA

NOMBRE DEL ENTE PÚBLICO	CLASIFICACIÓN DEL ENTE EN SEVAC	RESULTADO GLOBAL	D. TRANSPARENCIA	E. CUENTA PÚBLICA
08-059 SAN FRANCISCO DEL ORO	MUNICIPIOS MENORES	62.00%	55.00%	66.67%
08-060 SANTA BÁRBARA	MUNICIPIOS MENORES	0.00%	0.00%	0.00%
08-061 SATEVÓ	MUNICIPIOS MENORES	79.00%	77.50%	80.00%
08-063 TEMÓSACHIC	MUNICIPIOS MENORES	0.00%	0.00%	0.00%
08-064 EL TULE	MUNICIPIOS MENORES	0.00%	0.00%	0.00%
08-065 URIQUE	MUNICIPIOS MENORES	14.22%	35.56%	0.00%
08-066 URUACHI	MUNICIPIOS MENORES	0.00%	0.00%	0.00%
08-067 VALLE DE ZARAGOZA	MUNICIPIOS MENORES	77.14%	85.00%	71.91%



RESULTADOS DEL TERCER PERIODO 2024
CIUDAD DE MÉXICO

NOMBRE DEL ENTE PÚBLICO	CLASIFICACIÓN DEL ENTE EN SEVAC	RESULTADO GLOBAL	D. TRANSPARENCIA	E. CUENTA PÚBLICA
SECRETARÍA DE ADMINISTRACIÓN Y FINANZAS DE LA CIUDAD DE MÉXICO	PODER EJECUTIVO ESTATAL	100.00%	100.00%	100.00%
AUDITORÍA SUPERIOR DE LA CIUDAD DE MÉXICO	PODERES Y AUTÓNOMOS	100.00%	100.00%	-
COMISIÓN DE DERECHOS HUMANOS DE LA CIUDAD DE MÉXICO	PODERES Y AUTÓNOMOS	100.00%	100.00%	-
CONGRESO DE LA CIUDAD DE MÉXICO	PODERES Y AUTÓNOMOS	100.00%	100.00%	-
CONSEJO DE EVALUACIÓN DE LA CIUDAD DE MÉXICO	PODERES Y AUTÓNOMOS	100.00%	100.00%	-
CONSEJO DE LA JUDICATURA DE LA CIUDAD DE MÉXICO	PODERES Y AUTÓNOMOS	100.00%	100.00%	-
FISCALÍA GENERAL DE JUSTICIA DE LA CIUDAD DE MÉXICO	PODERES Y AUTÓNOMOS	100.00%	100.00%	-
INSTITUTO DE TRANSPARENCIA, ACCESO A LA INFORMACIÓN PÚBLICA, PROTECCIÓN DE DATOS PERSONALES Y RENDICIÓN DE CUENTAS DE LA CIUDAD DE MÉXICO	PODERES Y AUTÓNOMOS	91.35%	91.35%	-
INSTITUTO ELECTORAL DE LA CIUDAD DE MÉXICO	PODERES Y AUTÓNOMOS	100.00%	100.00%	-
JUNTA LOCAL DE CONCILIACIÓN Y ARBITRAJE DE LA CIUDAD DE MÉXICO	PODERES Y AUTÓNOMOS	99.11%	99.11%	-
TRIBUNAL DE JUSTICIA ADMINISTRATIVA DE LA CIUDAD DE MÉXICO	PODERES Y AUTÓNOMOS	100.00%	100.00%	-
TRIBUNAL ELECTORAL DE LA CIUDAD DE MÉXICO	PODERES Y AUTÓNOMOS	100.00%	100.00%	-
TRIBUNAL SUPERIOR DE JUSTICIA DE LA CIUDAD DE MÉXICO	PODERES Y AUTÓNOMOS	100.00%	100.00%	-
UNIVERSIDAD AUTÓNOMA DE LA CIUDAD DE MÉXICO	PODERES Y AUTÓNOMOS	100.00%	100.00%	-
CAJA DE PREVISIÓN DE LA POLICÍA AUXILIAR DEL DISTRITO FEDERAL	PARAESTATALES	100.00%	100.00%	-
CAJA DE PREVISIÓN DE LA POLICÍA PREVENTIVA DE LA CIUDAD DE MÉXICO	PARAESTATALES	100.00%	100.00%	-
CAJA DE PREVISIÓN PARA TRABAJADORES A LISTA DE RAYA DEL GOBIERNO DE LA CIUDAD DE MÉXICO	PARAESTATALES	99.00%	99.00%	-
CENTRO DE CONCILIACIÓN LABORAL	PARAESTATALES	100.00%	100.00%	-
COMISIÓN EJECUTIVA DE ATENCIÓN A VÍCTIMAS DE LA CIUDAD DE MÉXICO	PARAESTATALES	90.00%	90.00%	-
CONSEJO PARA PREVENIR Y ELIMINAR LA DISCRIMINACIÓN DE LA CIUDAD DE MÉXICO	PARAESTATALES	100.00%	100.00%	-
CORPORACIÓN MEXICANA DE IMPRESIÓN, S.A. DE C.V.	PARAESTATALES	100.00%	100.00%	-
ESCUELA DE ADMINISTRACIÓN PÚBLICA DE LA CIUDAD DE MÉXICO	PARAESTATALES	100.00%	100.00%	-
FIDEICOMISO CENTRO HISTÓRICO DE LA CIUDAD DE MÉXICO	PARAESTATALES	100.00%	100.00%	-
FIDEICOMISO DE RECUPERACION CREDITICIA DE LA CIUDAD DE MEXICO (FIDERE)	PARAESTATALES	100.00%	100.00%	-
FONDO DE DESARROLLO ECONÓMICO DEL DISTRITO FEDERAL	PARAESTATALES	100.00%	100.00%	-
FONDO MIXTO DE PROMOCIÓN TURÍSTICA DE LA CIUDAD DE MÉXICO	PARAESTATALES	100.00%	100.00%	-
FONDO PARA EL DESARROLLO ECONÓMICO Y SOCIAL DE LA CIUDAD DE MÉXICO	PARAESTATALES	100.00%	100.00%	-
FONDO PARA EL DESARROLLO SOCIAL DE LA CIUDAD DE MÉXICO	PARAESTATALES	100.00%	100.00%	-
HEROICO CUERPO DE BOMBEROS DE LA CIUDAD DE MÉXICO	PARAESTATALES	100.00%	100.00%	-
INSTITUTO DE CAPACITACIÓN PARA EL TRABAJO DE LA CIUDAD DE MÉXICO	PARAESTATALES	100.00%	100.00%	-
INSTITUTO DE EDUCACIÓN MEDIA SUPERIOR DE LA CIUDAD DE MÉXICO	PARAESTATALES	100.00%	100.00%	-
INSTITUTO DE LA JUVENTUD DE LA CIUDAD DE MÉXICO	PARAESTATALES	100.00%	100.00%	-
INSTITUTO DE LAS PERSONAS CON DISCAPACIDAD DE LA CIUDAD DE MÉXICO	PARAESTATALES	100.00%	100.00%	-
INSTITUTO DEL DEPORTE DE LA CIUDAD DE MÉXICO	PARAESTATALES	100.00%	100.00%	-
INSTITUTO DE PLANEACIÓN DEMOCRÁTICA Y PROSPECTIVA DE LA CIUDAD DE MÉXICO	PARAESTATALES	100.00%	100.00%	-



RESULTADOS DEL TERCER PERIODO 2024
CIUDAD DE MÉXICO

NOMBRE DEL ENTE PÚBLICO	CLASIFICACIÓN DEL ENTE EN SEVAC	RESULTADO GLOBAL	D. TRANSPARENCIA	E. CUENTA PÚBLICA
INSTITUTO DE VERIFICACIÓN ADMINISTRATIVA DE LA CIUDAD DE MÉXICO	PARAESTATALES	100.00%	100.00%	-
INSTITUTO DE VIVIENDA DE LA CIUDAD DE MÉXICO	PARAESTATALES	100.00%	100.00%	-
INSTITUTO LOCAL DE LA INFRAESTRUCTURA FÍSICA EDUCATIVA DE LA CIUDAD DE MÉXICO	PARAESTATALES	98.00%	98.00%	-
INSTITUTO PARA LA ATENCIÓN Y PREVENCIÓN DE LAS ADICCIONES EN LA CIUDAD DE MÉXICO	PARAESTATALES	100.00%	100.00%	-
INSTITUTO PARA LA SEGURIDAD DE LAS CONSTRUCCIONES DEL DISTRITO FEDERAL	PARAESTATALES	100.00%	100.00%	-
MECANISMO DE PROTECCION INTEGRAL DE PERSONAS DEFENSORAS DE DERECHOS HUMANOS Y PERIODISTAS DEL DISTRITO FEDERAL	PARAESTATALES	100.00%	100.00%	-
METROBÚS	PARAESTATALES	100.00%	100.00%	-
ORGANISMO REGULADOR DE TRANSPORTE	PARAESTATALES	100.00%	100.00%	-
PROCURADURÍA AMBIENTAL Y DEL ORDENAMIENTO TERRITORIAL DE LA CIUDAD DE MÉXICO	PARAESTATALES	100.00%	100.00%	-
PROCURADURÍA SOCIAL DE LA CIUDAD DE MÉXICO	PARAESTATALES	98.86%	98.86%	-
RED DE TRANSPORTE DE PASAJEROS DE LA CIUDAD DE MÉXICO	PARAESTATALES	100.00%	100.00%	-
SERVICIO DE MEDIOS PÚBLICOS	PARAESTATALES	100.00%	100.00%	-
SERVICIO DE TRANSPORTES ELÉCTRICOS DE LA CIUDAD DE MÉXICO	PARAESTATALES	100.00%	100.00%	-
SERVICIOS DE SALUD PÚBLICA DE LA CIUDAD DE MÉXICO	PARAESTATALES	60.00%	60.00%	-
SERVICIOS METROPOLITANOS, S.A. DE C.V.	PARAESTATALES	100.00%	100.00%	-
SISTEMA DE TRANSPORTE COLECTIVO	PARAESTATALES	100.00%	100.00%	-
SISTEMA PARA EL DESARROLLO INTEGRAL DE LA FAMILIA DE LA CIUDAD DE MÉXICO	PARAESTATALES	100.00%	100.00%	-



RESULTADOS DEL TERCER PERIODO 2024
COAHUILA DE ZARAGOZA

NOMBRE DEL ENTE PÚBLICO	CLASIFICACIÓN DEL ENTE EN SEVAC	RESULTADO GLOBAL	D. TRANSPARENCIA	E. CUENTA PÚBLICA
GOBIERNO DEL ESTADO DE COAHUILA DE ZARAGOZA	PODER EJECUTIVO ESTATAL	99.96%	100.00%	99.94%
AUDITORÍA SUPERIOR DEL ESTADO DE COAHUILA	PODERES Y AUTÓNOMOS	100.00%	100.00%	-
COMISIÓN COAHUILENSE DE CONCILIACIÓN Y ARBITRAJE MÉDICO	PODERES Y AUTÓNOMOS	100.00%	100.00%	-
COMISIÓN DE LOS DERECHOS HUMANOS DEL ESTADO DE COAHUILA DE ZARAGOZA	PODERES Y AUTÓNOMOS	100.00%	100.00%	-
CONGRESO DEL ESTADO INDEPENDIENTE, LIBRE Y SOBERANO DE COAHUILA DE ZARAGOZA	PODERES Y AUTÓNOMOS	100.00%	100.00%	-
FISCALÍA GENERAL DEL ESTADO DE COAHUILA DE ZARAGOZA	PODERES Y AUTÓNOMOS	90.00%	90.00%	-
INSTITUTO COAHUILENSE DE ACCESO A LA INFORMACIÓN PÚBLICA	PODERES Y AUTÓNOMOS	94.29%	94.29%	-
INSTITUTO ELECTORAL DE COAHUILA	PODERES Y AUTÓNOMOS	100.00%	100.00%	-
PODER JUDICIAL DEL ESTADO DE COAHUILA	PODERES Y AUTÓNOMOS	100.00%	100.00%	-
SECRETARÍA EJECUTIVA DEL SISTEMA ANTICORRUPCIÓN DEL ESTADO DE COAHUILA DE ZARAGOZA	PODERES Y AUTÓNOMOS	100.00%	100.00%	-
TRIBUNAL DE JUSTICIA ADMINISTRATIVA DE COAHUILA DE ZARAGOZA	PODERES Y AUTÓNOMOS	100.00%	100.00%	-
TRIBUNAL ELECTORAL DEL ESTADO DE COAHUILA	PODERES Y AUTÓNOMOS	100.00%	100.00%	-
UNIVERSIDAD AUTÓNOMA DE COAHUILA	PODERES Y AUTÓNOMOS	100.00%	100.00%	-
CENTRO DE CONCILIACIÓN LABORAL DEL ESTADO DE COAHUILA DE ZARAGOZA	PARAESTATALES	100.00%	100.00%	-
CENTRO DE CONVENCIONES DE TORREÓN	PARAESTATALES	100.00%	100.00%	-
CENTRO DE JUSTICIA Y EMPODERAMIENTO PARA LAS MUJERES DEL ESTADO DE COAHUILA DE ZARAGOZA	PARAESTATALES	100.00%	100.00%	-
COAHUILA RADIO Y TELEVISIÓN	PARAESTATALES	100.00%	100.00%	-
COLEGIO DE BACHILLERES DE COAHUILA	PARAESTATALES	100.00%	100.00%	-
COLEGIO DE EDUCACIÓN PROFESIONAL TÉCNICA DEL ESTADO DE COAHUILA DE ZARAGOZA	PARAESTATALES	100.00%	100.00%	-
COLEGIO DE ESTUDIOS CIENTÍFICOS Y TECNOLÓGICOS DEL ESTADO DE COAHUILA	PARAESTATALES	100.00%	100.00%	-
COMISIÓN EJECUTIVA ESTATAL DE ATENCIÓN A VÍCTIMAS	PARAESTATALES	100.00%	100.00%	-
COMISIÓN ESTATAL DE AGUAS Y SANEAMIENTO DE COAHUILA	PARAESTATALES	100.00%	100.00%	-
COMISIÓN ESTATAL DE VIVIENDA	PARAESTATALES	90.00%	90.00%	-
COMISIÓN ESTATAL PARA LA REGULACIÓN DE LA TENENCIA DE LA TIERRA URBANA Y RÚSTICA EN COAHUILA	PARAESTATALES	100.00%	100.00%	-
CONSEJO ESTATAL DE CIENCIA Y TECNOLOGÍA Y EL FOMENTO A LA INVESTIGACIÓN CIENTÍFICA Y EL DESARROLLO TECNOLÓGICO DEL ESTADO DE COAHUILA	PARAESTATALES	100.00%	100.00%	-
DIRECCIÓN DE PENSIONES DE LOS TRABAJADORES DE LA EDUCACIÓN	PARAESTATALES	100.00%	100.00%	-
FIDEICOMISO PUENTE INTERNACIONAL PIEDRAS NEGRAS II	PARAESTATALES	100.00%	100.00%	-
FONDO DE GARANTÍA A LA PEQUEÑA Y MEDIANA MINERÍA DEL ESTADO DE COAHUILA	PARAESTATALES	100.00%	100.00%	-
FONDO DE LA VIVIENDA PARA LOS TRABAJADORES DE LA EDUCACIÓN AL SERVICIO DEL ESTADO DE COAHUILA DE ZARAGOZA Y SUS MUNICIPIOS	PARAESTATALES	100.00%	100.00%	-
INSTITUTO COAHUILENSE DE LA INFRAESTRUCTURA FÍSICA EDUCATIVA	PARAESTATALES	100.00%	100.00%	-
INSTITUTO COAHUILENSE DE LAS PERSONAS ADULTAS MAYORES	PARAESTATALES	100.00%	100.00%	-
INSTITUTO DE CAPACITACIÓN PARA EL TRABAJO DEL ESTADO DE COAHUILA	PARAESTATALES	99.22%	99.22%	-
INSTITUTO DE PENSIONES Y OTROS BENEFICIOS SOCIALES PARA LOS TRABAJADORES AL SERVICIO DEL ESTADO	PARAESTATALES	100.00%	100.00%	-
INSTITUTO DE SERVICIO MÉDICO DE LOS TRABAJADORES DE LA EDUCACIÓN DEL ESTADO DE COAHUILA	PARAESTATALES	100.00%	100.00%	-
INSTITUTO DE SERVICIOS DE SALUD, REHABILITACIÓN Y EDUCACIÓN ESPECIAL E INTEGRAL DEL ESTADO DE COAHUILA	PARAESTATALES	100.00%	100.00%	-



RESULTADOS DEL TERCER PERIODO 2024
COAHUILA DE ZARAGOZA

NOMBRE DEL ENTE PÚBLICO	CLASIFICACIÓN DEL ENTE EN SEVAC	RESULTADO GLOBAL	D. TRANSPARENCIA	E. CUENTA PÚBLICA
INSTITUTO ESTATAL DE EDUCACIÓN PARA ADULTOS	PARAESTATALES	100.00%	100.00%	-
INSTITUTO ESTATAL DEL DEPORTE DE COAHUILA DE ZARAGOZA	PARAESTATALES	100.00%	100.00%	-
INSTITUTO REGISTRAL Y CATASTRAL DEL ESTADO DE COAHUILA DE ZARAGOZA	PARAESTATALES	100.00%	100.00%	-
INSTITUTO TECNOLÓGICO DE ESTUDIOS SUPERIORES DE LA REGIÓN CARBONÍFERA	PARAESTATALES	97.33%	97.33%	-
INSTITUTO TECNOLÓGICO SUPERIOR DE CIUDAD ACUÑA	PARAESTATALES	100.00%	100.00%	-
INSTITUTO TECNOLÓGICO SUPERIOR DE MONCLOVA	PARAESTATALES	100.00%	100.00%	-
INSTITUTO TECNOLÓGICO SUPERIOR DE MÚZQUIZ	PARAESTATALES	100.00%	100.00%	-
INSTITUTO TECNOLÓGICO SUPERIOR DE SAN PEDRO DE LAS COLONIAS	PARAESTATALES	100.00%	100.00%	-
PROCURADURÍA PARA NIÑOS, NIÑAS Y LA FAMILIA	PARAESTATALES	90.00%	90.00%	-
PROMOTORA INMOBILIARIA PARA EL DESARROLLO ECONÓMICO DE COAHUILA	PARAESTATALES	100.00%	100.00%	-
PROMOTORA PARA EL DESARROLLO RURAL DE COAHUILA	PARAESTATALES	100.00%	100.00%	-
SEGURO DE LOS TRABAJADORES DE LA EDUCACIÓN	PARAESTATALES	100.00%	100.00%	-
SERVICIOS DE SALUD DE COAHUILA	PARAESTATALES	100.00%	100.00%	-
SERVICIOS ESTATALES AEROPORTUARIOS	PARAESTATALES	100.00%	100.00%	-
SISTEMA PARA EL DESARROLLO INTEGRAL DE LA FAMILIA Y PROTECCIÓN DE DERECHOS DEL ESTADO DE COAHUILA DE ZARAGOZA	PARAESTATALES	100.00%	100.00%	-
UNIVERSIDAD POLITÉCNICA DE LA REGIÓN LAGUNA	PARAESTATALES	90.00%	90.00%	-
UNIVERSIDAD POLITÉCNICA DE MONCLOVA-FRONTERA	PARAESTATALES	90.00%	90.00%	-
UNIVERSIDAD POLITÉCNICA DE PIEDRAS NEGRAS	PARAESTATALES	100.00%	100.00%	-
UNIVERSIDAD POLITÉCNICA DE RAMOS ARIZPE	PARAESTATALES	100.00%	100.00%	-
UNIVERSIDAD TECNOLÓGICA DE CIUDAD ACUÑA	PARAESTATALES	100.00%	100.00%	-
UNIVERSIDAD TECNOLÓGICA DE COAHUILA	PARAESTATALES	90.00%	90.00%	-
UNIVERSIDAD TECNOLÓGICA DE LA REGIÓN CARBONÍFERA	PARAESTATALES	100.00%	100.00%	-
UNIVERSIDAD TECNOLÓGICA DE LA REGIÓN CENTRO DE COAHUILA	PARAESTATALES	90.00%	90.00%	-
UNIVERSIDAD TECNOLÓGICA DEL NORTE DE COAHUILA	PARAESTATALES	100.00%	100.00%	-
UNIVERSIDAD TECNOLÓGICA DE PARRAS DE LA FUENTE	PARAESTATALES	100.00%	100.00%	-
UNIVERSIDAD TECNOLÓGICA DE SALTILLO	PARAESTATALES	100.00%	100.00%	-
UNIVERSIDAD TECNOLÓGICA DE TORREÓN	PARAESTATALES	100.00%	100.00%	-
05-001 ABASOLO	MUNICIPIOS MAYORES	79.42%	70.83%	85.15%
05-002 ACUÑA	MUNICIPIOS MAYORES	90.24%	78.22%	98.25%
05-003 ALLENDE	MUNICIPIOS MAYORES	94.52%	86.83%	99.64%
05-004 ARTEAGA	MUNICIPIOS MAYORES	93.20%	86.00%	98.00%
05-005 CANDELA	MUNICIPIOS MAYORES	79.54%	70.83%	85.35%
05-006 CASTAÑOS	MUNICIPIOS MAYORES	97.22%	93.06%	100.00%
05-007 CUATRO CIÉNEGAS	MUNICIPIOS MAYORES	96.34%	91.72%	99.42%
05-008 ESCOBEDO	MUNICIPIOS MAYORES	83.88%	70.83%	92.58%
05-009 FRANCISCO I. MADERO	MUNICIPIOS MAYORES	84.03%	67.50%	95.05%



RESULTADOS DEL TERCER PERIODO 2024
COAHUILA DE ZARAGOZA

NOMBRE DEL ENTE PÚBLICO	CLASIFICACIÓN DEL ENTE EN SEVAC	RESULTADO GLOBAL	D. TRANSPARENCIA	E. CUENTA PÚBLICA
05-010 FRONTERA	MUNICIPIOS MAYORES	74.30%	69.17%	77.73%
05-011 GENERAL CEPEDA	MUNICIPIOS MAYORES	98.22%	95.56%	100.00%
05-012 GUERRERO	MUNICIPIOS MAYORES	79.42%	70.83%	85.15%
05-013 HIDALGO	MUNICIPIOS MAYORES	85.13%	69.54%	95.52%
05-014 JIMÉNEZ	MUNICIPIOS MAYORES	88.31%	93.06%	85.15%
05-015 JUÁREZ	MUNICIPIOS MAYORES	89.33%	73.33%	100.00%
05-016 LAMADRID	MUNICIPIOS MAYORES	79.42%	70.83%	85.15%
05-017 MATAMOROS	MUNICIPIOS MAYORES	92.89%	82.22%	100.00%
05-018 MONCLOVA	MUNICIPIOS MAYORES	91.11%	77.78%	100.00%
05-019 MORELOS	MUNICIPIOS MAYORES	90.00%	75.00%	100.00%
05-020 MÚZQUIZ	MUNICIPIOS MAYORES	93.67%	84.17%	100.00%
05-021 NADADORES	MUNICIPIOS MAYORES	68.67%	60.28%	74.26%
05-022 NAVA	MUNICIPIOS MAYORES	96.00%	90.00%	100.00%
05-023 OCAMPO	MUNICIPIOS MAYORES	98.00%	95.00%	100.00%
05-024 PARRAS	MUNICIPIOS MAYORES	98.00%	95.00%	100.00%
05-025 PIEDRAS NEGRAS	MUNICIPIOS MAYORES	98.22%	95.56%	100.00%
05-026 PROGRESO	MUNICIPIOS MAYORES	94.00%	85.00%	100.00%
05-027 RAMOS ARIZPE	MUNICIPIOS MAYORES	97.92%	95.56%	99.50%
05-028 SABINAS	MUNICIPIOS MAYORES	85.61%	73.33%	93.80%
05-029 SACRAMENTO	MUNICIPIOS MAYORES	89.33%	73.33%	100.00%
05-030 SALTILLO	MUNICIPIOS MAYORES	96.79%	95.56%	97.61%
05-031 SAN BUENAVENTURA	MUNICIPIOS MAYORES	97.90%	95.56%	99.47%
05-032 SAN JUAN DE SABINAS	MUNICIPIOS MAYORES	91.89%	79.72%	100.00%
05-033 SAN PEDRO	MUNICIPIOS MAYORES	99.48%	100.00%	99.13%
05-034 SIERRA MOJADA	MUNICIPIOS MAYORES	98.22%	95.56%	100.00%
05-035 TORREÓN	MUNICIPIOS MAYORES	99.87%	100.00%	99.78%
05-036 VIESCA	MUNICIPIOS MAYORES	91.11%	77.78%	100.00%
05-037 VILLA UNIÓN	MUNICIPIOS MAYORES	89.33%	73.33%	100.00%
05-038 ZARAGOZA	MUNICIPIOS MAYORES	92.00%	80.00%	100.00%
AGUAS DE SALTILLO, S.A. DE C.V.	PARAMUNICIPALES MAYORES	100.00%	100.00%	-
COMISARIA DE SEGURIDAD Y PROTECCIÓN CIUDADANA DEL MUNICIPIO DE SALTILLO	PARAMUNICIPALES MAYORES	100.00%	100.00%	-
COMPAÑÍA DE AGUAS DE RAMOS ARIZPE, S.A. DE C.V.	PARAMUNICIPALES MAYORES	100.00%	100.00%	-
CONSEJO PROMOTOR PARA EL DESARROLLO DE LAS RESERVAS TERRITORIALES DE TORREÓN	PARAMUNICIPALES MAYORES	100.00%	100.00%	-
DIRECCIÓN DE PENSIONES DE MONCLOVA	PARAMUNICIPALES MAYORES	100.00%	100.00%	-
DIRECCIÓN DE PENSIONES DE PIEDRAS NEGRAS FRONTERA FUERTE	PARAMUNICIPALES MAYORES	100.00%	100.00%	-
DIRECCIÓN DE PENSIONES Y BENEFICIOS SOCIALES PARA LOS TRABAJADORES AL SERVICIO DEL MUNICIPIO DE TORREÓN, COAHUILA	PARAMUNICIPALES MAYORES	100.00%	100.00%	-



RESULTADOS DEL TERCER PERIODO 2024
COAHUILA DE ZARAGOZA

NOMBRE DEL ENTE PÚBLICO	CLASIFICACIÓN DEL ENTE EN SEVAC	RESULTADO GLOBAL	D. TRANSPARENCIA	E. CUENTA PÚBLICA
DIRECCION DE PENSIONES Y OTROS BENEFICIOS SOCIALES PARA LOS TRABAJADORES AL SERVICIO DEL MUNICIPIO DE SALTILLO	PARAMUNICIPALES MAYORES	100.00%	100.00%	-
INSTITUTO MUNICIPAL DE CULTURA DE SALTILLO	PARAMUNICIPALES MAYORES	100.00%	100.00%	-
INSTITUTO MUNICIPAL DE CULTURA Y EDUCACIÓN DE TORREÓN	PARAMUNICIPALES MAYORES	90.00%	90.00%	-
INSTITUTO MUNICIPAL DE LA MUJER DE TORREÓN	PARAMUNICIPALES MAYORES	100.00%	100.00%	-
INSTITUTO MUNICIPAL DEL DEPORTE DE TORREÓN	PARAMUNICIPALES MAYORES	100.00%	100.00%	-
INSTITUTO MUNICIPAL DEL EMPRENDIMIENTO DE TORREON	PARAMUNICIPALES MAYORES	87.33%	87.33%	-
INSTITUTO MUNICIPAL DEL TRANSPORTE DE SALTILLO	PARAMUNICIPALES MAYORES	100.00%	100.00%	-
INSTITUTO MUNICIPAL DE PLANEACIÓN DE SALTILLO	PARAMUNICIPALES MAYORES	96.80%	96.80%	-
INSTITUTO MUNICIPAL DE PLANEACIÓN Y COMPETITIVIDAD DE TORREÓN (IMPLAN)	PARAMUNICIPALES MAYORES	100.00%	100.00%	-
SISTEMA INTEGRAL DE MANTENIMIENTO VIAL DEL MUNICIPIO DE TORREÓN	PARAMUNICIPALES MAYORES	100.00%	100.00%	-
SISTEMA INTERMUNICIPAL DE AGUAS Y SANEAMIENTO DE MONCLOVA Y FRONTERA, COAHUILA	PARAMUNICIPALES MAYORES	100.00%	100.00%	-
SISTEMA INTERMUNICIPAL DE AGUAS Y SANEAMIENTO DE MÚZQUIZ, SAN JUAN DE SABINAS, SABINAS Y PROGRESO, COAHUILA	PARAMUNICIPALES MAYORES	100.00%	100.00%	-
SISTEMA INTERMUNICIPAL DE AGUAS Y SANEAMIENTO DE TORREÓN MATAMOROS, COAHUILA	PARAMUNICIPALES MAYORES	93.33%	93.33%	-
SISTEMA MUNICIPAL DE AGUAS Y SANEAMIENTO DE ACUÑA, COAHUILA	PARAMUNICIPALES MAYORES	100.00%	100.00%	-
SISTEMA MUNICIPAL DE AGUAS Y SANEAMIENTO DE ALLENDE, COAHUILA	PARAMUNICIPALES MAYORES	93.33%	93.33%	-
SISTEMA MUNICIPAL DE AGUAS Y SANEAMIENTO DE ARTEAGA, COAHUILA	PARAMUNICIPALES MAYORES	100.00%	100.00%	-
SISTEMA MUNICIPAL DE AGUAS Y SANEAMIENTO DE CANDELA, COAHUILA	PARAMUNICIPALES MAYORES	93.33%	93.33%	-
SISTEMA MUNICIPAL DE AGUAS Y SANEAMIENTO DE CASTAÑOS, COAHUILA	PARAMUNICIPALES MAYORES	100.00%	100.00%	-
SISTEMA MUNICIPAL DE AGUAS Y SANEAMIENTO DE CUATRO CIÉNEGAS, COAHUILA	PARAMUNICIPALES MAYORES	100.00%	100.00%	-
SISTEMA MUNICIPAL DE AGUAS Y SANEAMIENTO DE FRANCISCO I. MADERO, COAHUILA	PARAMUNICIPALES MAYORES	100.00%	100.00%	-
SISTEMA MUNICIPAL DE AGUAS Y SANEAMIENTO DE GENERAL CEPEDA, COAHUILA	PARAMUNICIPALES MAYORES	100.00%	100.00%	-
SISTEMA MUNICIPAL DE AGUAS Y SANEAMIENTO DE MATAMOROS, COAHUILA	PARAMUNICIPALES MAYORES	99.22%	99.22%	-
SISTEMA MUNICIPAL DE AGUAS Y SANEAMIENTO DE MORELOS, COAHUILA	PARAMUNICIPALES MAYORES	100.00%	100.00%	-
SISTEMA MUNICIPAL DE AGUAS Y SANEAMIENTO DE PARRAS, COAHUILA	PARAMUNICIPALES MAYORES	100.00%	100.00%	-
SISTEMA MUNICIPAL DE AGUAS Y SANEAMIENTO DE PIEDRAS NEGRAS, COAHUILA	PARAMUNICIPALES MAYORES	100.00%	100.00%	-
SISTEMA MUNICIPAL DE AGUAS Y SANEAMIENTO DE SABINAS, COAHUILA	PARAMUNICIPALES MAYORES	100.00%	100.00%	-
SISTEMA MUNICIPAL DE AGUAS Y SANEAMIENTO DE SALTILLO, COAHUILA	PARAMUNICIPALES MAYORES	100.00%	100.00%	-
SISTEMA MUNICIPAL DE AGUAS Y SANEAMIENTO DE SAN BUENAVENTURA, COAHUILA	PARAMUNICIPALES MAYORES	100.00%	100.00%	-
SISTEMA MUNICIPAL DE AGUAS Y SANEAMIENTO DE SAN PEDRO, COAHUILA	PARAMUNICIPALES MAYORES	100.00%	100.00%	-
SISTEMA MUNICIPAL DE AGUAS Y SANEAMIENTO DE TORREÓN, COAHUILA	PARAMUNICIPALES MAYORES	90.00%	90.00%	-
SISTEMA MUNICIPAL PARA EL DESARROLLO INTEGRAL DE LA FAMILIA DEL MUNICIPIO DE FRANCISCO I. MADERO	PARAMUNICIPALES MAYORES	100.00%	100.00%	-
SISTEMA MUNICIPAL PARA EL DESARROLLO INTEGRAL DE LA FAMILIA DEL MUNICIPIO DE SAN PEDRO, COAHUILA	PARAMUNICIPALES MAYORES	99.13%	99.13%	-
SISTEMA MUNICIPAL PARA EL DESARROLLO INTEGRAL DE LA FAMILIA DEL MUNICIPIO DE VIESCA, COAHUILA	PARAMUNICIPALES MAYORES	90.00%	90.00%	-
SISTEMA PARA EL DESARROLLO INTEGRAL DE LA FAMILIA DEL MUNICIPIO DE SALTILLO, COAHUILA DE ZARAGOZA	PARAMUNICIPALES MAYORES	100.00%	100.00%	-
XHTOR RADIO TORREÓN	PARAMUNICIPALES MAYORES	92.33%	92.33%	-



RESULTADOS DEL TERCER PERIODO 2024
COLIMA

NOMBRE DEL ENTE PÚBLICO	CLASIFICACIÓN DEL ENTE EN SEVAC	RESULTADO GLOBAL	D. TRANSPARENCIA	E. CUENTA PÚBLICA
PODER EJECUTIVO DEL GOBIERNO DEL ESTADO DE COLIMA	PODER EJECUTIVO ESTATAL	100.00%	100.00%	100.00%
COMISIÓN DE DERECHOS HUMANOS DEL ESTADO DE COLIMA	PODERES Y AUTÓNOMOS	100.00%	100.00%	-
FISCALIA GENERAL DEL ESTADO DE COLIMA	PODERES Y AUTÓNOMOS	100.00%	100.00%	-
H. CONGRESO DEL ESTADO DE COLIMA	PODERES Y AUTÓNOMOS	100.00%	100.00%	-
INSTITUTO DE TRANSPARENCIA, ACCESO A LA INFORMACIÓN PÚBLICA Y PROTECCIÓN DE DATOS DEL ESTADO DE COLIMA	PODERES Y AUTÓNOMOS	100.00%	100.00%	-
INSTITUTO ELECTORAL DEL ESTADO DE COLIMA	PODERES Y AUTÓNOMOS	100.00%	100.00%	-
ÓRGANO SUPERIOR DE AUDITORÍA Y FISCALIZACIÓN DEL ESTADO DE COLIMA	PODERES Y AUTÓNOMOS	100.00%	100.00%	-
PODER JUDICIAL DEL ESTADO DE COLIMA	PODERES Y AUTÓNOMOS	100.00%	100.00%	-
TRIBUNAL DE ARBITRAJE Y ESCALAFÓN	PODERES Y AUTÓNOMOS	100.00%	100.00%	-
TRIBUNAL DE JUSTICIA ADMINISTRATIVA DEL ESTADO	PODERES Y AUTÓNOMOS	100.00%	100.00%	-
TRIBUNAL ELECTORAL DEL ESTADO DE COLIMA	PODERES Y AUTÓNOMOS	100.00%	100.00%	-
CENTRO ESTATAL PARA LA PREVENCIÓN Y ATENCIÓN A LA VIOLENCIA FAMILIAR	PARAESTATALES	100.00%	100.00%	-
COLEGIO DE EDUCACIÓN PROFESIONAL TÉCNICA DEL ESTADO DE COLIMA	PARAESTATALES	100.00%	100.00%	-
COMISIÓN ESTATAL DE AGUA DE COLIMA	PARAESTATALES	100.00%	100.00%	-
COMISIÓN ESTATAL DE CONCILIACIÓN Y ARBITRAJE MÉDICO PARA EL ESTADO DE COLIMA	PARAESTATALES	100.00%	100.00%	-
COMISIÓN INTERMUNICIPAL DE AGUA POTABLE Y ALCANTARILLADO DE COLIMA Y VILLA DE ÁLVAREZ	PARAESTATALES	100.00%	100.00%	-
CONSEJO ESTATAL DE CIENCIA Y TECNOLOGÍA	PARAESTATALES	100.00%	100.00%	-
COORDINACIÓN DE SERVICIOS EDUCATIVOS DEL ESTADO DE COLIMA	PARAESTATALES	100.00%	100.00%	-
FIDEICOMISO PARA LA PROMOCION TURISTICA DEL ESTADO DE COLIMA	PARAESTATALES	100.00%	100.00%	-
FIDEICOMISO REVOCABLE DE ADMINISTRACIÓN E INVERSIÓN PARA LA DOTACIÓN DE INFRAESTRUCTURA INDUSTRIAL, COMERCIAL, DE SERVICIOS Y URBANA DEL ESTADO DE COLIMA "FIEC"	PARAESTATALES	100.00%	100.00%	-
INSTITUTO COLIMENSE DE LA INFRAESTRUCTURA FÍSICA EDUCATIVA (INCOIFED)	PARAESTATALES	100.00%	100.00%	-
INSTITUTO COLIMENSE DE LAS MUJERES	PARAESTATALES	100.00%	100.00%	-
INSTITUTO COLIMENSE DEL DEPORTE	PARAESTATALES	100.00%	100.00%	-
INSTITUTO COLIMENSE DE RADIO Y TELEVISIÓN	PARAESTATALES	100.00%	100.00%	-
INSTITUTO COLIMENSE PARA LA DISCAPACIDAD	PARAESTATALES	100.00%	100.00%	-
INSTITUTO COLIMENSE PARA LA SOCIEDAD DE LA INFORMACIÓN Y EL CONOCIMIENTO	PARAESTATALES	100.00%	100.00%	-
INSTITUTO DE EDUCACIÓN INICIAL DEL ESTADO DE COLIMA	PARAESTATALES	0.00%	0.00%	-
INSTITUTO DE FOMENTO DE FERIAS Y EXPOSICIONES DE COLIMA	PARAESTATALES	100.00%	100.00%	-
INSTITUTO DE PENSIONES DE LOS SERVIDORES PÚBLICOS DEL ESTADO DE COLIMA	PARAESTATALES	100.00%	100.00%	-
INSTITUTO DE SUELO, URBANIZACIÓN Y VIVIENDA DEL ESTADO DE COLIMA	PARAESTATALES	100.00%	100.00%	-
INSTITUTO ESTATAL DE EDUCACIÓN PARA ADULTOS	PARAESTATALES	100.00%	100.00%	-
INSTITUTO PARA EL MEDIO AMBIENTE Y DESARROLLO SUSTENTABLE DEL ESTADO DE COLIMA	PARAESTATALES	100.00%	100.00%	-
INSTITUTO PARA EL REGISTRO DEL TERRITORIO	PARAESTATALES	100.00%	100.00%	-
INSTITUTO PARA LA ATENCIÓN DE LOS ADULTOS MAYORES	PARAESTATALES	100.00%	100.00%	-
INSTITUTO TÉCNICO HACENDARIO DEL ESTADO DE COLIMA	PARAESTATALES	100.00%	100.00%	-
JUNTA DE ASISTENCIA PRIVADA DEL ESTADO DE COLIMA	PARAESTATALES	100.00%	100.00%	-



RESULTADOS DEL TERCER PERIODO 2024
COLIMA

NOMBRE DEL ENTE PÚBLICO	CLASIFICACIÓN DEL ENTE EN SEVAC	RESULTADO GLOBAL	D. TRANSPARENCIA	E. CUENTA PÚBLICA
ÓRGANO DE GESTIÓN Y CONTROL DEL PATRIMONIO INMOBILIARIO DEL ESTADO DE COLIMA	PARAESTATALES	100.00%	100.00%	-
PROCURADURIA DE PROTECCIÓN DE NIÑAS, NIÑOS Y ADOLESCENTES DEL ESTADO DE COLIMA	PARAESTATALES	76.67%	76.67%	-
SECRETARÍA EJECUTIVA DEL SISTEMA ANTICORRUPCIÓN DEL ESTADO DE COLIMA	PARAESTATALES	0.00%	0.00%	-
SERVICIOS DE SALUD DEL ESTADO DE COLIMA	PARAESTATALES	100.00%	100.00%	-
SISTEMA ESTATAL DE FINANCIAMIENTO PARA DESARROLLO ECONÓMICO DEL ESTADO DE COLIMA	PARAESTATALES	100.00%	100.00%	-
SISTEMA ESTATAL PARA EL DESARROLLO INTEGRAL DE LA FAMILIA COLIMA	PARAESTATALES	100.00%	100.00%	-
UNIDAD ESTATAL DE PROTECCIÓN CIVIL	PARAESTATALES	100.00%	100.00%	-
UNIVERSIDAD DE COLIMA	PARAESTATALES	100.00%	100.00%	-
UNIVERSIDAD INTERCULTURAL DE COLIMA	PARAESTATALES	83.33%	83.33%	-
UNIVERSIDAD TECNOLÓGICA DE MANZANILLO	PARAESTATALES	100.00%	100.00%	-
06-001 ARMERÍA	MUNICIPIOS MAYORES	99.70%	100.00%	99.50%
06-002 COLIMA	MUNICIPIOS MAYORES	100.00%	100.00%	100.00%
06-003 COMALA	MUNICIPIOS MAYORES	100.00%	100.00%	100.00%
06-004 COQUIMATLÁN	MUNICIPIOS MAYORES	94.00%	100.00%	90.00%
06-005 CUAUHTÉMOC	MUNICIPIOS MAYORES	76.57%	52.50%	92.62%
06-006 IXTLAHUACÁN	MUNICIPIOS MAYORES	94.00%	100.00%	90.00%
06-007 MANZANILLO	MUNICIPIOS MAYORES	100.00%	100.00%	100.00%
06-008 MINATITLÁN	MUNICIPIOS MAYORES	100.00%	100.00%	100.00%
06-009 TECOMÁN	MUNICIPIOS MAYORES	100.00%	100.00%	100.00%
06-010 VILLA DE ÁLVAREZ	MUNICIPIOS MAYORES	100.00%	100.00%	100.00%
ARCHIVO HISTÓRICO DEL MUNICIPIO DE COLIMA	PARAMUNICIPALES MAYORES	100.00%	100.00%	-
CENTRO ECOLÓGICO DE CUYUTLÁN "EL TORTUGARIO"	PARAMUNICIPALES MAYORES	100.00%	100.00%	-
COMISION DE AGUA POTABLE DRENAJE Y ALCANTARILLADO DE MANZANILLO	PARAMUNICIPALES MAYORES	100.00%	100.00%	-
COMISION DE AGUA POTABLE Y ALCANTARILLADO DEL MUNICIPIO DE ARMERÍA	PARAMUNICIPALES MAYORES	100.00%	100.00%	-
COMISION DE AGUA POTABLE Y ALCANTARILLADO DEL MUNICIPIO DE COQUIMATLÁN	PARAMUNICIPALES MAYORES	72.78%	72.78%	-
COMISION DE AGUA POTABLE Y ALCANTARILLADO DEL MUNICIPIO DE CUAUHTEMOC	PARAMUNICIPALES MAYORES	100.00%	100.00%	-
COMISION DE AGUA POTABLE Y ALCANTARILLADO DEL MUNICIPIO DE IXTLAHUACAN	PARAMUNICIPALES MAYORES	100.00%	100.00%	-
COMISION DE AGUA POTABLE Y ALCANTARILLADO DEL MUNICIPIO DE MINATITLAN, COLIMA	PARAMUNICIPALES MAYORES	100.00%	100.00%	-
COMISION DE AGUA POTABLE Y ALCANTARILLADO DEL MUNICIPIO DE TECOMAN	PARAMUNICIPALES MAYORES	100.00%	100.00%	-
COMISIÓN DE AGUA POTABLE Y ALCANTARILLADO Y SANEAMIENTO DEL MUNICIPIO DE COMALA	PARAMUNICIPALES MAYORES	100.00%	100.00%	-
COORDINACIÓN MUNICIPAL DE PROTECCIÓN CIVIL	PARAMUNICIPALES MAYORES	100.00%	100.00%	-
FERIA DEL CAFÉ DEL MUNICIPIO DE MINATITLÁN, COL.	PARAMUNICIPALES MAYORES	100.00%	100.00%	-
INSTITUTO DE FESTEJOS CHARRO TAURINOS Y EXPOSICIONES DE VILLA DE ÁLVAREZ, COLIMA	PARAMUNICIPALES MAYORES	0.00%	0.00%	-
INSTITUTO DE LA FERIA DEL LIMON DE TECOMAN	PARAMUNICIPALES MAYORES	100.00%	100.00%	-
INSTITUTO DE LA JUVENTUD PARA EL MUNICIPIO DE COLIMA	PARAMUNICIPALES MAYORES	100.00%	100.00%	-
INSTITUTO DE LAS MUJERES EN COQUIMATLÁN	PARAMUNICIPALES MAYORES	30.56%	30.56%	-



RESULTADOS DEL TERCER PERIODO 2024
COLIMA

NOMBRE DEL ENTE PÚBLICO	CLASIFICACIÓN DEL ENTE EN SEVAC	RESULTADO GLOBAL	D. TRANSPARENCIA	E. CUENTA PÚBLICA
INSTITUTO DE LAS MUJERES PARA EL MUNICIPIO DE COLIMA	PARAMUNICIPALES MAYORES	100.00%	100.00%	-
INSTITUTO DE PLANEACIÓN PARA EL DESARROLLO SUSTENTABLE DE MANZANILLO	PARAMUNICIPALES MAYORES	100.00%	100.00%	-
INSTITUTO DE PLANEACIÓN PARA EL MUNICIPIO DE COLIMA	PARAMUNICIPALES MAYORES	100.00%	100.00%	-
INSTITUTO MUNICIPAL DE LA CULTURA DE MANZANILLO	PARAMUNICIPALES MAYORES	100.00%	100.00%	-
INSTITUTO MUNICIPAL DE LA MUJER COMALTECA	PARAMUNICIPALES MAYORES	100.00%	100.00%	-
INSTITUTO MUNICIPAL DE LA MUJER MANZANILLENSE	PARAMUNICIPALES MAYORES	100.00%	100.00%	-
INSTITUTO MUNICIPAL DE LAS MUJERES MINATITLENSES	PARAMUNICIPALES MAYORES	100.00%	100.00%	-
INSTITUTO MUNICIPAL DEL DEPORTE DEL MUNICIPIO DE MANZANILLO	PARAMUNICIPALES MAYORES	100.00%	100.00%	-
INSTITUTO TECOMENSE DE LAS MUJERES	PARAMUNICIPALES MAYORES	100.00%	100.00%	-
INSTITUTO VILLALVARENSE DE LA JUVENTUD	PARAMUNICIPALES MAYORES	100.00%	100.00%	-
INSTITUTO VILLALVARENSE DE LA MUJER	PARAMUNICIPALES MAYORES	100.00%	100.00%	-
SISTEMA PARA EL DESARROLLO INTEGRAL DE LA FAMILIA DEL MUNICIPIO DE ARMERIA	PARAMUNICIPALES MAYORES	100.00%	100.00%	-
SISTEMA PARA EL DESARROLLO INTEGRAL DE LA FAMILIA DEL MUNICIPIO DE COLIMA	PARAMUNICIPALES MAYORES	100.00%	100.00%	-
SISTEMA PARA EL DESARROLLO INTEGRAL DE LA FAMILIA DEL MUNICIPIO DE COMALA	PARAMUNICIPALES MAYORES	100.00%	100.00%	-
SISTEMA PARA EL DESARROLLO INTEGRAL DE LA FAMILIA DEL MUNICIPIO DE COQUIMATLAN	PARAMUNICIPALES MAYORES	0.00%	0.00%	-
SISTEMA PARA EL DESARROLLO INTEGRAL DE LA FAMILIA DEL MUNICIPIO DE CUAUHTÉMOC	PARAMUNICIPALES MAYORES	86.11%	86.11%	-
SISTEMA PARA EL DESARROLLO INTEGRAL DE LA FAMILIA DEL MUNICIPIO DE MANZANILLO	PARAMUNICIPALES MAYORES	100.00%	100.00%	-
SISTEMA PARA EL DESARROLLO INTEGRAL DE LA FAMILIA DEL MUNICIPIO DE MINATITLÁN	PARAMUNICIPALES MAYORES	100.00%	100.00%	-
SISTEMA PARA EL DESARROLLO INTEGRAL DE LA FAMILIA DEL MUNICIPIO DE TECOMÁN	PARAMUNICIPALES MAYORES	100.00%	100.00%	-
SISTEMA PARA EL DESARROLLO INTEGRAL DE LA FAMILIA DEL MUNICIPIO DE VILLA DE ÁLVAREZ	PARAMUNICIPALES MAYORES	100.00%	100.00%	-
SISTEMA PARA EL DESARROLLO INTEGRAL DE LA FAMILIA EN EL MUNICIPIO DE IXTLAHUACÁN (DIF)	PARAMUNICIPALES MAYORES	0.00%	0.00%	-



RESULTADOS DEL TERCER PERIODO 2024
DURANGO

NOMBRE DEL ENTE PÚBLICO	CLASIFICACIÓN DEL ENTE EN SEVAC	RESULTADO GLOBAL	D. TRANSPARENCIA	E. CUENTA PÚBLICA
GOBIERNO DEL ESTADO DE DURANGO	PODER EJECUTIVO ESTATAL	99.40%	98.50%	100.00%
COMISIÓN ESTATAL DE DERECHOS HUMANOS DE DURANGO	PODERES Y AUTÓNOMOS	100.00%	100.00%	-
CONGRESO DEL ESTADO DE DURANGO	PODERES Y AUTÓNOMOS	100.00%	100.00%	-
FISCALÍA ESPECIALIZADA EN COMBATE A LA CORRUPCIÓN DEL ESTADO DE DURANGO	PODERES Y AUTÓNOMOS	100.00%	100.00%	-
INSTITUTO DE EVALUACIÓN DE POLÍTICAS PÚBLICAS DEL ESTADO DE DURANGO	PODERES Y AUTÓNOMOS	100.00%	100.00%	-
INSTITUTO DURANGUENSE DE ACCESO A LA INFORMACIÓN PÚBLICA Y DE PROTECCIÓN DE DATOS PERSONALES	PODERES Y AUTÓNOMOS	100.00%	100.00%	-
INSTITUTO ELECTORAL Y DE PARTICIPACIÓN CIUDADANA DEL ESTADO DE DURANGO	PODERES Y AUTÓNOMOS	100.00%	100.00%	-
PODER JUDICIAL DEL ESTADO DE DURANGO	PODERES Y AUTÓNOMOS	88.67%	88.67%	-
TRIBUNAL DE JUSTICIA ADMINISTRATIVA	PODERES Y AUTÓNOMOS	100.00%	100.00%	-
TRIBUNAL ELECTORAL DEL ESTADO DE DURANGO	PODERES Y AUTÓNOMOS	100.00%	100.00%	-
UNIVERSIDAD JUÁREZ DEL ESTADO DE DURANGO	PODERES Y AUTÓNOMOS	100.00%	100.00%	-
BEBELECHE, MUSEO INTERACTIVO DE DURANGO	PARAESTATALES	100.00%	100.00%	-
BENEMÉRITA Y CENTENARIA ESCUELA NORMAL DEL ESTADO DE DURANGO	PARAESTATALES	99.22%	99.22%	-
CENTRO CULTURAL Y DE CONVENCIONES DEL ESTADO DE DURANGO	PARAESTATALES	100.00%	100.00%	-
CENTRO DE CONCILIACIÓN LABORAL DEL ESTADO DE DURANGO	PARAESTATALES	0.00%	0.00%	-
COLEGIO DE BACHILLERES DEL ESTADO DE DURANGO	PARAESTATALES	100.00%	100.00%	-
COLEGIO DE EDUCACIÓN PROFESIONAL TÉCNICA DEL ESTADO DE DURANGO	PARAESTATALES	97.33%	97.33%	-
COLEGIO DE ESTUDIOS CIENTÍFICOS Y TECNOLÓGICOS DEL ESTADO DE DURANGO	PARAESTATALES	100.00%	100.00%	-
COMISIÓN DEL AGUA DEL ESTADO DE DURANGO	PARAESTATALES	100.00%	100.00%	-
COMISIÓN EJECUTIVA ESTATAL DE ATENCIÓN A VÍCTIMAS	PARAESTATALES	100.00%	100.00%	-
COMISIÓN ESTATAL DE SUELO Y VIVIENDA DE DURANGO	PARAESTATALES	100.00%	100.00%	-
CONSEJO DE CIENCIA Y TECNOLOGÍA DEL ESTADO DE DURANGO	PARAESTATALES	100.00%	100.00%	-
DIRECCIÓN DE PENSIONES DEL ESTADO DE DURANGO	PARAESTATALES	100.00%	100.00%	-
FERIAS, ESPECTÁCULOS Y PASEOS TURÍSTICOS DE DURANGO	PARAESTATALES	100.00%	100.00%	-
INSTITUTO DE CULTURA DEL ESTADO DE DURANGO	PARAESTATALES	100.00%	100.00%	-
INSTITUTO DURANGUENSE DE EDUCACIÓN PARA ADULTOS	PARAESTATALES	85.56%	85.56%	-
INSTITUTO DURANGUENSE DE LA JUVENTUD	PARAESTATALES	0.00%	0.00%	-
INSTITUTO ESTATAL DE LAS MUJERES	PARAESTATALES	100.00%	100.00%	-
INSTITUTO PARA LA INFRAESTRUCTURA FÍSICA EDUCATIVA DEL ESTADO DE DURANGO	PARAESTATALES	100.00%	100.00%	-
INSTITUTO TECNOLÓGICO SUPERIOR DE LA REGIÓN DE LOS LLANOS	PARAESTATALES	100.00%	100.00%	-
INSTITUTO TECNOLÓGICO SUPERIOR DE LERDO	PARAESTATALES	100.00%	100.00%	-
INSTITUTO TECNOLÓGICO SUPERIOR DE SANTA MARÍA DEL ORO	PARAESTATALES	99.22%	99.22%	-
INSTITUTO TECNOLÓGICO SUPERIOR DE SANTIAGO PAPANQUIARO DURANGO	PARAESTATALES	100.00%	100.00%	-
SECRETARÍA DE SALUD EN EL ESTADO	PARAESTATALES	0.00%	0.00%	-
SECRETARIADO EJECUTIVO DEL CONSEJO ESTATAL DE SEGURIDAD PÚBLICA	PARAESTATALES	100.00%	100.00%	-
SECRETARÍA EJECUTIVA DEL SISTEMA LOCAL ANTICORRUPCIÓN	PARAESTATALES	100.00%	100.00%	-

NOMBRE DEL ENTE PÚBLICO	CLASIFICACIÓN DEL ENTE EN SEVAC	RESULTADO GLOBAL	D. TRANSPARENCIA	E. CUENTA PÚBLICA
SISTEMA ESTATAL DE TELESECUNDARIA	PARAESTATALES	100.00%	100.00%	-
SISTEMA PARA EL DESARROLLO INTEGRAL DE LA FAMILIA DEL ESTADO DE DURANGO	PARAESTATALES	98.67%	98.67%	-
UNIVERSIDAD PEDAGÓGICA DE DURANGO	PARAESTATALES	0.00%	0.00%	-
UNIVERSIDAD POLITÉCNICA DE CUENCAMÉ	PARAESTATALES	78.00%	78.00%	-
UNIVERSIDAD POLITÉCNICA DE DURANGO	PARAESTATALES	100.00%	100.00%	-
UNIVERSIDAD POLITÉCNICA DE GÓMEZ PALACIO	PARAESTATALES	100.00%	100.00%	-
UNIVERSIDAD TECNOLÓGICA DE DURANGO	PARAESTATALES	99.22%	99.22%	-
UNIVERSIDAD TECNOLÓGICA DE LA LAGUNA DURANGO	PARAESTATALES	100.00%	100.00%	-
UNIVERSIDAD TECNOLÓGICA DEL MEZQUITAL	PARAESTATALES	98.00%	98.00%	-
UNIVERSIDAD TECNOLÓGICA DE POANAS	PARAESTATALES	100.00%	100.00%	-
UNIVERSIDAD TECNOLÓGICA DE RODEO	PARAESTATALES	60.00%	60.00%	-
UNIVERSIDAD TECNOLÓGICA DE TAMAZULA	PARAESTATALES	100.00%	100.00%	-
10-001 CANATLÁN	MUNICIPIOS MAYORES	100.00%	100.00%	100.00%
10-002 CANELAS	MUNICIPIOS MAYORES	71.13%	54.11%	82.47%
10-003 CONETO DE COMONFORT	MUNICIPIOS MAYORES	97.17%	94.56%	98.92%
10-004 CUENCAMÉ	MUNICIPIOS MAYORES	95.34%	90.61%	98.50%
10-005 DURANGO	MUNICIPIOS MAYORES	99.18%	100.00%	98.63%
10-006 GENERAL SIMÓN BOLÍVAR	MUNICIPIOS MAYORES	98.29%	97.72%	98.67%
10-007 GÓMEZ PALACIO	MUNICIPIOS MAYORES	96.27%	94.56%	97.42%
10-008 GUADALUPE VICTORIA	MUNICIPIOS MAYORES	81.65%	93.50%	73.75%
10-009 GUANACEVÍ	MUNICIPIOS MAYORES	100.00%	100.00%	100.00%
10-010 HIDALGO	MUNICIPIOS MAYORES	100.00%	100.00%	100.00%
10-011 INDÉ	MUNICIPIOS MAYORES	97.21%	94.89%	98.75%
10-012 LERDO	MUNICIPIOS MAYORES	94.76%	95.78%	94.08%
10-013 MAPIMÍ	MUNICIPIOS MAYORES	99.11%	100.00%	98.51%
10-014 MEZQUITAL	MUNICIPIOS MAYORES	100.00%	100.00%	100.00%
10-015 NAZAS	MUNICIPIOS MAYORES	70.77%	43.33%	89.07%
10-016 NOMBRE DE DIOS	MUNICIPIOS MAYORES	84.11%	88.61%	81.11%
10-017 OCAMPO	MUNICIPIOS MAYORES	91.50%	86.44%	94.86%
10-018 EL ORO	MUNICIPIOS MAYORES	97.10%	93.06%	99.79%
10-019 OTÁEZ	MUNICIPIOS MAYORES	100.00%	100.00%	100.00%
10-020 PÁNUCO DE CORONADO	MUNICIPIOS MAYORES	0.00%	0.00%	0.00%
10-021 PEÑÓN BLANCO	MUNICIPIOS MAYORES	95.00%	94.56%	95.30%
10-022 POANAS	MUNICIPIOS MAYORES	94.20%	93.06%	94.96%
10-023 PUEBLO NUEVO	MUNICIPIOS MAYORES	99.24%	98.11%	100.00%
10-024 RODEO	MUNICIPIOS MAYORES	99.98%	100.00%	99.96%



RESULTADOS DEL TERCER PERIODO 2024
DURANGO

NOMBRE DEL ENTE PÚBLICO	CLASIFICACIÓN DEL ENTE EN SEVAC	RESULTADO GLOBAL	D. TRANSPARENCIA	E. CUENTA PÚBLICA
10-025 SAN BERNARDO	MUNICIPIOS MAYORES	99.70%	100.00%	99.50%
10-026 SAN DIMAS	MUNICIPIOS MAYORES	74.92%	63.78%	82.35%
10-027 SAN JUAN DE GUADALUPE	MUNICIPIOS MAYORES	87.00%	95.06%	81.64%
10-028 SAN JUAN DEL RÍO	MUNICIPIOS MAYORES	93.31%	93.78%	92.99%
10-029 SAN LUIS DEL CORDERO	MUNICIPIOS MAYORES	97.11%	97.22%	97.03%
10-030 SAN PEDRO DEL GALLO	MUNICIPIOS MAYORES	99.22%	98.04%	100.00%
10-031 SANTA CLARA	MUNICIPIOS MAYORES	99.75%	100.00%	99.58%
10-032 SANTIAGO PAPASQUIARO	MUNICIPIOS MAYORES	99.60%	99.00%	100.00%
10-033 SÚCHIL	MUNICIPIOS MAYORES	88.72%	90.28%	87.68%
10-034 TAMAZULA	MUNICIPIOS MAYORES	84.22%	95.72%	76.56%
10-035 TEPEHUANES	MUNICIPIOS MAYORES	99.35%	100.00%	98.92%
10-036 TLAHUALILO	MUNICIPIOS MAYORES	87.39%	84.83%	89.10%
10-037 TOPIA	MUNICIPIOS MAYORES	100.00%	100.00%	100.00%
10-038 VICENTE GUERRERO	MUNICIPIOS MAYORES	99.22%	98.11%	99.96%
10-039 NUEVO IDEAL	MUNICIPIOS MAYORES	96.07%	100.00%	93.45%
AGUA POTABLE, ALCANTARILLADO Y SANEAMIENTO DEL MUNICIPIO DE POANAS	PARAMUNICIPALES MAYORES	100.00%	100.00%	-
AGUAS DEL VALLE DE SÚCHIL	PARAMUNICIPALES MAYORES	93.89%	93.89%	-
AGUAS DE PÁNUCO DE CORONADO	PARAMUNICIPALES MAYORES	100.00%	100.00%	-
EXPO FERIA DE GÓMEZ PALACIO	PARAMUNICIPALES MAYORES	100.00%	100.00%	-
INSTITUTO MUNICIPAL DE CONSERVACIÓN DE LA VIDA SILVESTRE DE DURANGO	PARAMUNICIPALES MAYORES	99.22%	99.22%	-
INSTITUTO MUNICIPAL DE LA FAMILIA DE DURANGO	PARAMUNICIPALES MAYORES	0.00%	0.00%	-
INSTITUTO MUNICIPAL DE PLANEACIÓN DE DURANGO	PARAMUNICIPALES MAYORES	100.00%	100.00%	-
INSTITUTO MUNICIPAL DE VIVIENDA DE DURANGO	PARAMUNICIPALES MAYORES	100.00%	100.00%	-
ORGANISMO DE AGUA Y ALCANTARILLADO DE NUEVO IDEAL	PARAMUNICIPALES MAYORES	100.00%	100.00%	-
ORGANISMO DESCENTRALIZADO PARA EL DESARROLLO INTEGRAL DE LA FAMILIA DEL MUNICIPIO DE SAN DIMAS	PARAMUNICIPALES MAYORES	93.33%	93.33%	-
SISTEMA DE AGUA DE CANATLÁN	PARAMUNICIPALES MAYORES	98.67%	98.67%	-
SISTEMA DE AGUA DE CUENCAME	PARAMUNICIPALES MAYORES	99.22%	99.22%	-
SISTEMA DE AGUA DE GUANACEVÍ	PARAMUNICIPALES MAYORES	100.00%	100.00%	-
SISTEMA DE AGUA DEL MUNICIPIO DE DURANGO	PARAMUNICIPALES MAYORES	100.00%	100.00%	-
SISTEMA DE AGUA DEL MUNICIPIO DE MAPIMI	PARAMUNICIPALES MAYORES	100.00%	100.00%	-
SISTEMA DE AGUA DEL NAZAS	PARAMUNICIPALES MAYORES	100.00%	100.00%	-
SISTEMA DE AGUA DE OCAMPO	PARAMUNICIPALES MAYORES	97.22%	97.22%	-
SISTEMA DE AGUA DE PEÑON BLANCO	PARAMUNICIPALES MAYORES	100.00%	100.00%	-
SISTEMA DE AGUA DE SANTIAGO PAPASQUIARO	PARAMUNICIPALES MAYORES	99.22%	99.22%	-
SISTEMA DE AGUA DE TAMAZULA	PARAMUNICIPALES MAYORES	83.89%	83.89%	-
SISTEMA DE AGUA DE TLAHUALILO	PARAMUNICIPALES MAYORES	91.67%	91.67%	-



RESULTADOS DEL TERCER PERIODO 2024
DURANGO

NOMBRE DEL ENTE PÚBLICO	CLASIFICACIÓN DEL ENTE EN SEVAC	RESULTADO GLOBAL	D. TRANSPARENCIA	E. CUENTA PÚBLICA
SISTEMA DE AGUA POTABLE DE EL ORO	PARAMUNICIPALES MAYORES	100.00%	100.00%	-
SISTEMA DE AGUA POTABLE DEL MUNICIPIO DE SAN JUAN DEL RIO	PARAMUNICIPALES MAYORES	92.89%	92.89%	-
SISTEMA DE AGUA POTABLE Y ALCANTARILLADO DEL MUNICIPIO DE LERDO, DGO.	PARAMUNICIPALES MAYORES	98.00%	98.00%	-
SISTEMA DE AGUAS DE SAN DIMAS	PARAMUNICIPALES MAYORES	95.89%	95.89%	-
SISTEMA DESCENTRALIZADO DE AGUA DEL MUNICIPIO DE SIMON BOLIVAR	PARAMUNICIPALES MAYORES	100.00%	100.00%	-
SISTEMA DESCENTRALIZADO DE AGUA POTABLE ALCANTARILLADO Y SANEAMIENTO DEL MUNICIPIO DE GUADALUPE VICTORIA	PARAMUNICIPALES MAYORES	100.00%	100.00%	-
SISTEMA DESCENTRALIZADO DE AGUA POTABLE, ALCANTARILLADO Y SANEAMIENTO DEL MUNICIPIO DE PUEBLO NUEVO, DGO.	PARAMUNICIPALES MAYORES	99.22%	99.22%	-
SISTEMA DESCENTRALIZADO DE AGUA POTABLE, ALCANTARILLADO Y SANEAMIENTO DE VICENTE GUERRERO	PARAMUNICIPALES MAYORES	88.00%	88.00%	-
SISTEMA DESCENTRALIZADO DE AGUA POTABLE Y ALCANTARILLADO DEL AREA RURAL DEL MUNICIPIO DE GOMEZ PALACIO	PARAMUNICIPALES MAYORES	100.00%	100.00%	-
SISTEMA DESCENTRALIZADO DE AGUA POTABLE Y ALCANTARILLADO DEL MUNICIPIO DE GÓMEZ PALACIO	PARAMUNICIPALES MAYORES	100.00%	100.00%	-
SISTEMA DESCENTRALIZADO DE AGUA POTABLE Y ALCANTARILLADO DEL MUNICIPIO DE TEPEHUANES	PARAMUNICIPALES MAYORES	100.00%	100.00%	-
SISTEMA DESCENTRALIZADO DE AGUA POTABLE Y SANEAMIENTO DEL MUNICIPIO DE SANTA CLARA	PARAMUNICIPALES MAYORES	100.00%	100.00%	-
SISTEMA MUNICIPAL DE AGUA DE RODEO	PARAMUNICIPALES MAYORES	100.00%	100.00%	-
SISTEMA PARA EL DESARROLLO INTEGRAL DE LA FAMILIA DEL MUNICIPIO DE CANATLÁN	PARAMUNICIPALES MAYORES	100.00%	100.00%	-
SISTEMA PARA EL DESARROLLO INTEGRAL DE LA FAMILIA DEL MUNICIPIO DE CONETO DE COMONFORT	PARAMUNICIPALES MAYORES	100.00%	100.00%	-
SISTEMA PARA EL DESARROLLO INTEGRAL DE LA FAMILIA DEL MUNICIPIO DE CUENCAMÉ DE CENICEROS EDO DE DURANGO	PARAMUNICIPALES MAYORES	100.00%	100.00%	-
SISTEMA PARA EL DESARROLLO INTEGRAL DE LA FAMILIA DEL MUNICIPIO DE DURANGO	PARAMUNICIPALES MAYORES	100.00%	100.00%	-
SISTEMA PARA EL DESARROLLO INTEGRAL DE LA FAMILIA DEL MUNICIPIO DE EL ORO	PARAMUNICIPALES MAYORES	100.00%	100.00%	-
SISTEMA PARA EL DESARROLLO INTEGRAL DE LA FAMILIA DEL MUNICIPIO DE GENERAL SIMÓN BOLÍVAR	PARAMUNICIPALES MAYORES	100.00%	100.00%	-
SISTEMA PARA EL DESARROLLO INTEGRAL DE LA FAMILIA DEL MUNICIPIO DE GÓMEZ PALACIO	PARAMUNICIPALES MAYORES	100.00%	100.00%	-
SISTEMA PARA EL DESARROLLO INTEGRAL DE LA FAMILIA DEL MUNICIPIO DE GUADALUPE VICTORIA	PARAMUNICIPALES MAYORES	100.00%	100.00%	-
SISTEMA PARA EL DESARROLLO INTEGRAL DE LA FAMILIA DEL MUNICIPIO DE HIDALGO	PARAMUNICIPALES MAYORES	100.00%	100.00%	-
SISTEMA PARA EL DESARROLLO INTEGRAL DE LA FAMILIA DEL MUNICIPIO DE INDÉ	PARAMUNICIPALES MAYORES	100.00%	100.00%	-
SISTEMA PARA EL DESARROLLO INTEGRAL DE LA FAMILIA DEL MUNICIPIO DE LERDO	PARAMUNICIPALES MAYORES	0.00%	0.00%	-
SISTEMA PARA EL DESARROLLO INTEGRAL DE LA FAMILIA DEL MUNICIPIO DE MEZQUITAL	PARAMUNICIPALES MAYORES	100.00%	100.00%	-
SISTEMA PARA EL DESARROLLO INTEGRAL DE LA FAMILIA DEL MUNICIPIO DE NAZAS	PARAMUNICIPALES MAYORES	100.00%	100.00%	-
SISTEMA PARA EL DESARROLLO INTEGRAL DE LA FAMILIA DEL MUNICIPIO DE NOMBRE DE DIOS	PARAMUNICIPALES MAYORES	100.00%	100.00%	-
SISTEMA PARA EL DESARROLLO INTEGRAL DE LA FAMILIA DEL MUNICIPIO DE NUEVO IDEAL	PARAMUNICIPALES MAYORES	100.00%	100.00%	-
SISTEMA PARA EL DESARROLLO INTEGRAL DE LA FAMILIA DEL MUNICIPIO DE OCAMPO	PARAMUNICIPALES MAYORES	100.00%	100.00%	-
SISTEMA PARA EL DESARROLLO INTEGRAL DE LA FAMILIA DEL MUNICIPIO DE OTAEZ, DGO.	PARAMUNICIPALES MAYORES	100.00%	100.00%	-
SISTEMA PARA EL DESARROLLO INTEGRAL DE LA FAMILIA DEL MUNICIPIO DE PÁNUCO DE CORONADO	PARAMUNICIPALES MAYORES	96.00%	96.00%	-
SISTEMA PARA EL DESARROLLO INTEGRAL DE LA FAMILIA DEL MUNICIPIO DE PEÑON BLANCO	PARAMUNICIPALES MAYORES	100.00%	100.00%	-
SISTEMA PARA EL DESARROLLO INTEGRAL DE LA FAMILIA DEL MUNICIPIO DE POANAS	PARAMUNICIPALES MAYORES	100.00%	100.00%	-
SISTEMA PARA EL DESARROLLO INTEGRAL DE LA FAMILIA DEL MUNICIPIO DE RODEO	PARAMUNICIPALES MAYORES	100.00%	100.00%	-
SISTEMA PARA EL DESARROLLO INTEGRAL DE LA FAMILIA DEL MUNICIPIO DE SAN BERNARDO	PARAMUNICIPALES MAYORES	100.00%	100.00%	-
SISTEMA PARA EL DESARROLLO INTEGRAL DE LA FAMILIA DEL MUNICIPIO DE SAN JUAN DE GUADALUPE	PARAMUNICIPALES MAYORES	100.00%	100.00%	-



RESULTADOS DEL TERCER PERIODO 2024
DURANGO

NOMBRE DEL ENTE PÚBLICO	CLASIFICACIÓN DEL ENTE EN SEVAC	RESULTADO GLOBAL	D. TRANSPARENCIA	E. CUENTA PÚBLICA
SISTEMA PARA EL DESARROLLO INTEGRAL DE LA FAMILIA DEL MUNICIPIO DE SANTA CLARA	PARAMUNICIPALES MAYORES	100.00%	100.00%	-
SISTEMA PARA EL DESARROLLO INTEGRAL DE LA FAMILIA DEL MUNICIPIO DE SANTIAGO PAPASQUIARO	PARAMUNICIPALES MAYORES	100.00%	100.00%	-
SISTEMA PARA EL DESARROLLO INTEGRAL DE LA FAMILIA DEL MUNICIPIO DE SÚCHIL	PARAMUNICIPALES MAYORES	100.00%	100.00%	-
SISTEMA PARA EL DESARROLLO INTEGRAL DE LA FAMILIA DEL MUNICIPIO DE TAMAZULA	PARAMUNICIPALES MAYORES	100.00%	100.00%	-
SISTEMA PARA EL DESARROLLO INTEGRAL DE LA FAMILIA DEL MUNICIPIO DE TEPEHUANES	PARAMUNICIPALES MAYORES	100.00%	100.00%	-
SISTEMA PARA EL DESARROLLO INTEGRAL DE LA FAMILIA DEL MUNICIPIO DE TLAHUALILO	PARAMUNICIPALES MAYORES	96.00%	96.00%	-
SISTEMA PARA EL DESARROLLO INTEGRAL DE LA FAMILIA DEL MUNICIPIO DE VICENTE GUERRERO	PARAMUNICIPALES MAYORES	100.00%	100.00%	-



RESULTADOS DEL TERCER PERIODO 2024
GUANAJUATO

NOMBRE DEL ENTE PÚBLICO	CLASIFICACIÓN DEL ENTE EN SEVAC	RESULTADO GLOBAL	D. TRANSPARENCIA	E. CUENTA PÚBLICA
PODER EJECUTIVO DEL ESTADO DE GUANAJUATO	PODER EJECUTIVO ESTATAL	100.00%	100.00%	100.00%
FISCALÍA GENERAL DEL ESTADO DE GUANAJUATO	PODERES Y AUTÓNOMOS	100.00%	100.00%	-
INSTITUTO DE ACCESO A LA INFORMACIÓN PÚBLICA DEL ESTADO DE GUANAJUATO	PODERES Y AUTÓNOMOS	100.00%	100.00%	-
INSTITUTO ELECTORAL DEL ESTADO DE GUANAJUATO	PODERES Y AUTÓNOMOS	100.00%	100.00%	-
PODER JUDICIAL DEL ESTADO DE GUANAJUATO	PODERES Y AUTÓNOMOS	100.00%	100.00%	-
PODER LEGISLATIVO DEL ESTADO DE GUANAJUATO	PODERES Y AUTÓNOMOS	100.00%	100.00%	-
PROCURADURÍA DE LOS DERECHOS HUMANOS DEL ESTADO DE GUANAJUATO	PODERES Y AUTÓNOMOS	100.00%	100.00%	-
TRIBUNAL DE JUSTICIA ADMINISTRATIVA DEL ESTADO DE GUANAJUATO	PODERES Y AUTÓNOMOS	100.00%	100.00%	-
TRIBUNAL ESTATAL ELECTORAL DE GUANAJUATO	PODERES Y AUTÓNOMOS	100.00%	100.00%	-
UNIVERSIDAD DE GUANAJUATO	PODERES Y AUTÓNOMOS	100.00%	100.00%	-
ARCHIVO GENERAL DEL ESTADO	PARAESTATALES	100.00%	100.00%	-
CENTRO DE CONCILIACIÓN LABORAL DEL ESTADO DE GUANAJUATO	PARAESTATALES	100.00%	100.00%	-
CENTRO DE EVALUACIÓN Y CONTROL DE CONFIANZA DEL ESTADO DE GUANAJUATO	PARAESTATALES	100.00%	100.00%	-
COLEGIO DE EDUCACIÓN PROFESIONAL TÉCNICA DEL ESTADO DE GUANAJUATO	PARAESTATALES	100.00%	100.00%	-
COLEGIO DE ESTUDIOS CIENTÍFICOS Y TECNOLÓGICOS DEL ESTADO DE GUANAJUATO	PARAESTATALES	100.00%	100.00%	-
COMISIÓN DE DEPORTE DEL ESTADO DE GUANAJUATO	PARAESTATALES	100.00%	100.00%	-
COMISIÓN ESTATAL DE ATENCIÓN INTEGRAL A VÍCTIMAS	PARAESTATALES	100.00%	100.00%	-
COMISIÓN ESTATAL DE CONCILIACIÓN Y ARBITRAJE MÉDICO	PARAESTATALES	93.33%	93.33%	-
COMISIÓN ESTATAL DEL AGUA DE GUANAJUATO	PARAESTATALES	100.00%	100.00%	-
COORDINADORA DE FOMENTO AL COMERCIO EXTERIOR DEL ESTADO DE GUANAJUATO	PARAESTATALES	100.00%	100.00%	-
ESCUELA PREPARATORIA REGIONAL DEL RINCÓN	PARAESTATALES	100.00%	100.00%	-
FIDEICOMISO ALIANZA PARA EL CAMPO DE GUANAJUATO	PARAESTATALES	100.00%	100.00%	-
FIDEICOMISO DE APOYO OPERATIVO AL CONSEJO DE CUENCA LERMA CHAPALA	PARAESTATALES	100.00%	100.00%	-
FIDEICOMISO DE BORDERÍA E INFRAESTRUCTURA RURAL PARA EL ESTADO DE GUANAJUATO	PARAESTATALES	100.00%	100.00%	-
FIDEICOMISO DE INVERSIÓN Y ADMINISTRACIÓN DEL PARQUE GUANAJUATO BICENTENARIO	PARAESTATALES	80.11%	80.11%	-
FIDEICOMISO DEL PROGRAMA DE REFORESTACIÓN Y PROTECCIÓN A ZONAS REFORESTADAS	PARAESTATALES	97.33%	97.33%	-
FIDEICOMISO PARA LA MODERNIZACIÓN DE LOS REGISTROS PÚBLICOS DE LA PROPIEDAD DEL ESTADO DE GUANAJUATO	PARAESTATALES	100.00%	100.00%	-
FONDO GUANAJUATO DE INVERSIÓN EN ZONAS MARGINADAS	PARAESTATALES	100.00%	100.00%	-
FONDOS GUANAJUATO DE FINANCIAMIENTO	PARAESTATALES	100.00%	100.00%	-
FORUM CULTURAL GUANAJUATO	PARAESTATALES	100.00%	100.00%	-
GUANAJUATO PUERTO INTERIOR S.A. DE C.V.	PARAESTATALES	100.00%	100.00%	-
INSTITUTO DE ALFABETIZACIÓN Y EDUCACIÓN BÁSICA PARA ADULTOS DEL ESTADO DE GUANAJUATO	PARAESTATALES	100.00%	100.00%	-
INSTITUTO DE FORMACIÓN EN SEGURIDAD PÚBLICA DEL ESTADO	PARAESTATALES	100.00%	100.00%	-
INSTITUTO DE INNOVACIÓN CIENCIA Y EMPRENDIMIENTO PARA LA COMPETITIVIDAD (IDEA GTO)	PARAESTATALES	100.00%	100.00%	-
INSTITUTO DE SALUD PÚBLICA DEL ESTADO DE GUANAJUATO	PARAESTATALES	100.00%	100.00%	-
INSTITUTO DE SEGURIDAD SOCIAL DEL ESTADO DE GUANAJUATO	PARAESTATALES	100.00%	100.00%	-



RESULTADOS DEL TERCER PERIODO 2024
GUANAJUATO

NOMBRE DEL ENTE PÚBLICO	CLASIFICACIÓN DEL ENTE EN SEVAC	RESULTADO GLOBAL	D. TRANSPARENCIA	E. CUENTA PÚBLICA
INSTITUTO ESTATAL DE CAPACITACIÓN	PARAESTATALES	100.00%	100.00%	-
INSTITUTO ESTATAL DE LA CULTURA	PARAESTATALES	100.00%	100.00%	-
INSTITUTO GUANAJUATENSE PARA PERSONAS CON DISCAPACIDAD	PARAESTATALES	100.00%	100.00%	-
INSTITUTO PARA EL DESARROLLO Y ATENCIÓN A LAS JUVENTUDES DEL ESTADO DE GUANAJUATO	PARAESTATALES	100.00%	100.00%	-
INSTITUTO PARA LAS MUJERES GUANAJUATENSES	PARAESTATALES	100.00%	100.00%	-
INSTITUTO TECNOLÓGICO SUPERIOR DE ABASOLO	PARAESTATALES	100.00%	100.00%	-
INSTITUTO TECNOLÓGICO SUPERIOR DE GUANAJUATO	PARAESTATALES	100.00%	100.00%	-
INSTITUTO TECNOLÓGICO SUPERIOR DE IRAPUATO	PARAESTATALES	96.11%	96.11%	-
INSTITUTO TECNOLÓGICO SUPERIOR DEL SUR DE GUANAJUATO	PARAESTATALES	100.00%	100.00%	-
INSTITUTO TECNOLÓGICO SUPERIOR DE PURÍSIMA DEL RINCÓN	PARAESTATALES	100.00%	100.00%	-
INSTITUTO TECNOLÓGICO SUPERIOR DE SALVATIERRA	PARAESTATALES	100.00%	100.00%	-
MUSEO ICONOGRÁFICO DEL QUIJOTE	PARAESTATALES	100.00%	100.00%	-
PARQUE AGRO TECNOLÓGICO XONOTLI S.A. DE C.V.	PARAESTATALES	100.00%	100.00%	-
PROCURADURÍA AMBIENTAL Y DE ORDENAMIENTO TERRITORIAL DEL ESTADO DE GUANAJUATO	PARAESTATALES	100.00%	100.00%	-
PROCURADURÍA ESTATAL DE PROTECCIÓN DE NIÑAS, NIÑOS Y ADOLESCENTES DEL ESTADO DE GUANAJUATO	PARAESTATALES	100.00%	100.00%	-
SECRETARÍA EJECUTIVA DEL SISTEMA ESTATAL ANTICORRUPCIÓN	PARAESTATALES	100.00%	100.00%	-
SISTEMA AVANZADO DE BACHILLERATO Y EDUCACIÓN SUPERIOR EN EL ESTADO DE GUANAJUATO	PARAESTATALES	100.00%	100.00%	-
SISTEMA PARA EL DESARROLLO INTEGRAL DE LA FAMILIA DEL ESTADO DE GUANAJUATO	PARAESTATALES	100.00%	100.00%	-
UNIDAD DE TELEVISIÓN DE GUANAJUATO	PARAESTATALES	100.00%	100.00%	-
UNIVERSIDAD INTERCULTURAL DEL ESTADO DE GUANAJUATO	PARAESTATALES	100.00%	100.00%	-
UNIVERSIDAD POLITÉCNICA DE GUANAJUATO	PARAESTATALES	100.00%	100.00%	-
UNIVERSIDAD POLITÉCNICA DE JUVENTINO ROSAS	PARAESTATALES	100.00%	100.00%	-
UNIVERSIDAD POLITÉCNICA DEL BICENTENARIO	PARAESTATALES	99.22%	99.22%	-
UNIVERSIDAD POLITÉCNICA DE PÉNJAMO	PARAESTATALES	100.00%	100.00%	-
UNIVERSIDAD TECNOLÓGICA DE LEÓN	PARAESTATALES	100.00%	100.00%	-
UNIVERSIDAD TECNOLÓGICA DEL NORTE DE GUANAJUATO	PARAESTATALES	87.11%	87.11%	-
UNIVERSIDAD TECNOLÓGICA DEL SUROESTE DE GUANAJUATO	PARAESTATALES	97.33%	97.33%	-
UNIVERSIDAD TECNOLÓGICA DE SALAMANCA	PARAESTATALES	100.00%	100.00%	-
UNIVERSIDAD TECNOLÓGICA DE SAN MIGUEL DE ALLENDE	PARAESTATALES	100.00%	100.00%	-
UNIVERSIDAD TECNOLÓGICA LAJA BAJÍO	PARAESTATALES	100.00%	100.00%	-
UNIVERSIDAD VIRTUAL DEL ESTADO DE GUANAJUATO	PARAESTATALES	99.22%	99.22%	-
11-001 ABASOLO	MUNICIPIOS MAYORES	98.50%	97.50%	99.17%
11-002 ACÁMBARO	MUNICIPIOS MAYORES	99.00%	97.50%	100.00%
11-003 SAN MIGUEL DE ALLENDE	MUNICIPIOS MAYORES	98.24%	100.00%	97.07%
11-004 APASEO EL ALTO	MUNICIPIOS MAYORES	82.80%	88.06%	79.30%
11-005 APASEO EL GRANDE	MUNICIPIOS MAYORES	76.78%	82.22%	73.15%



RESULTADOS DEL TERCER PERIODO 2024
GUANAJUATO

NOMBRE DEL ENTE PÚBLICO	CLASIFICACIÓN DEL ENTE EN SEVAC	RESULTADO GLOBAL	D. TRANSPARENCIA	E. CUENTA PÚBLICA
11-006 ATARJEA	MUNICIPIOS MAYORES	65.05%	50.21%	74.93%
11-007 CELAYA	MUNICIPIOS MAYORES	81.86%	89.64%	76.67%
11-008 MANUEL DOBLADO	MUNICIPIOS MAYORES	91.38%	95.72%	88.48%
11-009 COMONFORT	MUNICIPIOS MAYORES	85.27%	97.50%	77.12%
11-010 CORONEO	MUNICIPIOS MAYORES	87.82%	70.83%	99.14%
11-011 CORTAZAR	MUNICIPIOS MAYORES	82.70%	80.00%	84.50%
11-012 CUERÁMARO	MUNICIPIOS MAYORES	74.39%	65.06%	80.61%
11-013 DOCTOR MORA	MUNICIPIOS MAYORES	99.50%	100.00%	99.17%
11-014 DOLORES HIDALGO CUNA DE LA INDEPENDENCIA NACIONAL	MUNICIPIOS MAYORES	75.98%	78.83%	74.08%
11-015 GUANAJUATO	MUNICIPIOS MAYORES	99.50%	100.00%	99.17%
11-016 HUANÍMARO	MUNICIPIOS MAYORES	14.37%	33.59%	1.56%
11-017 IRAPUATO	MUNICIPIOS MAYORES	100.00%	100.00%	100.00%
11-018 JARAL DEL PROGRESO	MUNICIPIOS MAYORES	90.05%	81.31%	95.88%
11-019 JERÉCUARO	MUNICIPIOS MAYORES	71.81%	84.17%	63.57%
11-020 LEÓN	MUNICIPIOS MAYORES	100.00%	100.00%	100.00%
11-021 MORELEÓN	MUNICIPIOS MAYORES	96.91%	93.06%	99.48%
11-022 OCAMPO	MUNICIPIOS MAYORES	97.22%	93.06%	100.00%
11-023 PÉNJAMO	MUNICIPIOS MAYORES	69.48%	78.39%	63.55%
11-024 PUEBLO NUEVO	MUNICIPIOS MAYORES	91.10%	87.94%	93.20%
11-025 PURÍSIMA DEL RINCÓN	MUNICIPIOS MAYORES	94.12%	93.06%	94.83%
11-026 ROMITA	MUNICIPIOS MAYORES	98.50%	97.50%	99.17%
11-027 SALAMANCA	MUNICIPIOS MAYORES	99.96%	100.00%	99.93%
11-028 SALVATIERRA	MUNICIPIOS MAYORES	91.91%	87.28%	95.00%
11-029 SAN DIEGO DE LA UNIÓN	MUNICIPIOS MAYORES	87.78%	86.67%	88.52%
11-030 SAN FELIPE	MUNICIPIOS MAYORES	98.22%	95.56%	100.00%
11-031 SAN FRANCISCO DEL RINCÓN	MUNICIPIOS MAYORES	95.37%	93.06%	96.91%
11-032 SAN JOSÉ ITURBIDE	MUNICIPIOS MAYORES	97.22%	93.06%	100.00%
11-033 SAN LUIS DE LA PAZ	MUNICIPIOS MAYORES	78.52%	93.06%	68.82%
11-034 SANTA CATARINA	MUNICIPIOS MAYORES	100.00%	100.00%	100.00%
11-035 SANTA CRUZ DE JUVENTINO ROSAS	MUNICIPIOS MAYORES	64.23%	81.31%	52.85%
11-036 SANTIAGO MARAVATÍO	MUNICIPIOS MAYORES	98.47%	96.17%	100.00%
11-037 SILAO	MUNICIPIOS MAYORES	85.52%	95.56%	78.83%
11-038 TARANDACUAO	MUNICIPIOS MAYORES	98.02%	96.83%	98.81%
11-039 TARIMORO	MUNICIPIOS MAYORES	60.23%	79.72%	47.24%
11-040 TIERRA BLANCA	MUNICIPIOS MAYORES	85.01%	89.17%	82.24%
11-041 URIANGATO	MUNICIPIOS MAYORES	85.97%	95.56%	79.58%



RESULTADOS DEL TERCER PERIODO 2024
GUANAJUATO

NOMBRE DEL ENTE PÚBLICO	CLASIFICACIÓN DEL ENTE EN SEVAC	RESULTADO GLOBAL	D. TRANSPARENCIA	E. CUENTA PÚBLICA
TI-042 VALLE DE SANTIAGO	MUNICIPIOS MAYORES	96.03%	97.50%	95.05%
TI-043 VICTORIA	MUNICIPIOS MAYORES	27.78%	69.44%	0.00%
TI-044 VILLAGRÁN	MUNICIPIOS MAYORES	81.16%	88.61%	76.18%
TI-045 XICHÚ	MUNICIPIOS MAYORES	77.42%	70.83%	81.82%
TI-046 YURIRIA	MUNICIPIOS MAYORES	43.61%	32.59%	50.96%
ACADEMIA METROPOLITANA DE SEGURIDAD DE LEÓN	PARAMUNICIPALES MAYORES	100.00%	100.00%	-
CASA DE LA CULTURA DE CORONEO, GTO.	PARAMUNICIPALES MAYORES	93.33%	93.33%	-
CASA DE LA CULTURA DEL MUNICIPIO DE VALLE DE SANTIAGO	PARAMUNICIPALES MAYORES	89.22%	89.22%	-
CASA DE LA CULTURA DE URIANGATO	PARAMUNICIPALES MAYORES	93.33%	93.33%	-
CASA DE LA CULTURA FRAY NICOLAS P NAVARRTE DEL MUNICIPIO DE SANTIAGO MARAVATIO	PARAMUNICIPALES MAYORES	100.00%	100.00%	-
CASA DE LA CULTURA JUVENTINO ROSAS	PARAMUNICIPALES MAYORES	100.00%	100.00%	-
CASA DE LA CULTURA MOROLEÓN	PARAMUNICIPALES MAYORES	97.33%	97.33%	-
CASA DE LA CULTURA "PROFESOR ANTONIO LLAMAS ALVAREZ"	PARAMUNICIPALES MAYORES	92.89%	92.89%	-
CASA DE LA CULTURA XOCHIQUETZAL DE DOCTOR MORA	PARAMUNICIPALES MAYORES	100.00%	100.00%	-
COMISIÓN DEL DEPORTE Y ATENCIÓN A LA JUVENTUD DEL MUNICIPIO DE IRAPUATO	PARAMUNICIPALES MAYORES	100.00%	100.00%	-
COMISIÓN MUNICIPAL DE CULTURA FÍSICA Y DEPORTE DE LEÓN	PARAMUNICIPALES MAYORES	100.00%	100.00%	-
COMISIÓN MUNICIPAL DEL DEPORTE	PARAMUNICIPALES MAYORES	100.00%	100.00%	-
COMISIÓN MUNICIPAL DEL DEPORTE DE APASEO EL GRANDE	PARAMUNICIPALES MAYORES	72.00%	72.00%	-
COMISIÓN MUNICIPAL DEL DEPORTE DE DOCTOR MORA	PARAMUNICIPALES MAYORES	6.67%	6.67%	-
COMISIÓN MUNICIPAL DEL DEPORTE DE GUANAJUATO	PARAMUNICIPALES MAYORES	100.00%	100.00%	-
COMISIÓN MUNICIPAL DEL DEPORTE DEL MUNICIPIO DE SAN MIGUEL DE ALLENDE, GUANAJUATO	PARAMUNICIPALES MAYORES	100.00%	100.00%	-
COMISION MUNICIPAL DEL DEPORTE DE SANTA CRUZ DE JUVENTINO ROSAS	PARAMUNICIPALES MAYORES	0.00%	0.00%	-
COMISIÓN MUNICIPAL DEL DEPORTE PARA EL MUNICIPIO DE SAN FRANCISCO DEL RINCÓN	PARAMUNICIPALES MAYORES	100.00%	100.00%	-
COMISIÓN MUNICIPAL DEL DEPORTE SAN DIEGO DE LA UNIÓN	PARAMUNICIPALES MAYORES	100.00%	100.00%	-
COMISIÓN MUNICIPAL DEL DEPORTE Y ATENCIÓN A LA JUVENTUD DEL MUNICPIO DE URIANGATO	PARAMUNICIPALES MAYORES	93.33%	93.33%	-
COMISIÓN MUNICIPAL DEL DEPORTE Y ATENCIÓN A LA JUVENTUD ITURBIDENSE	PARAMUNICIPALES MAYORES	100.00%	100.00%	-
COMITÉ EJECUTIVO DE AGUA POTABLE DE SANTA ANA PACUECO	PARAMUNICIPALES MAYORES	100.00%	100.00%	-
COMITÉ MUNICIPAL DE AGUA POTABLE DE PÉNJAMO	PARAMUNICIPALES MAYORES	91.56%	91.56%	-
COMITE MUNICIPAL DE AGUA POTABLE DE TARANDACUAO, GTO.	PARAMUNICIPALES MAYORES	100.00%	100.00%	-
COMITÉ MUNICIPAL DE AGUA POTABLE Y ALCANTARILLADO DE APASEO EL ALTO	PARAMUNICIPALES MAYORES	100.00%	100.00%	-
COMITÉ MUNICIPAL DE AGUA POTABLE Y ALCANTARILLADO DE APASEO EL GRANDE	PARAMUNICIPALES MAYORES	100.00%	100.00%	-
COMITÉ MUNICIPAL DE AGUA POTABLE Y ALCANTARILLADO DE SALAMANCA	PARAMUNICIPALES MAYORES	100.00%	100.00%	-
COMITÉ MUNICIPAL DE AGUA POTABLE Y ALCANTARILLADO DE SAN DIEGO DE LA UNIÓN	PARAMUNICIPALES MAYORES	99.22%	99.22%	-
COMITÉ MUNICIPAL DE AGUA POTABLE Y ALCANTARILLADO DE SANTA CRUZ DE JUVENTINO ROSAS	PARAMUNICIPALES MAYORES	10.00%	10.00%	-
CONSEJO DE TURISMO DE CELAYA	PARAMUNICIPALES MAYORES	100.00%	100.00%	-
CONSEJO TURÍSTICO DE SAN JOSÉ ITURBIDE, GTO.	PARAMUNICIPALES MAYORES	100.00%	100.00%	-



RESULTADOS DEL TERCER PERIODO 2024
GUANAJUATO

NOMBRE DEL ENTE PÚBLICO	CLASIFICACIÓN DEL ENTE EN SEVAC	RESULTADO GLOBAL	D. TRANSPARENCIA	E. CUENTA PÚBLICA
DESARROLLO INTEGRAL DE LA FAMILIA DEL MUNICIPIO DE PURISIMA DEL RINCÓN	PARAMUNICIPALES MAYORES	100.00%	100.00%	-
DESARROLLO INTEGRAL DE LA FAMILIA SAN LUIS DE LA PAZ	PARAMUNICIPALES MAYORES	78.67%	78.67%	-
EL INSTITUTO DE LAS MUJERES PURISIMENSES	PARAMUNICIPALES MAYORES	100.00%	100.00%	-
FIDEICOMISO DE OBRAS POR COOPERACIÓN	PARAMUNICIPALES MAYORES	100.00%	100.00%	-
FIDEICOMISO MUSEO DE LA CIUDAD DE LEÓN	PARAMUNICIPALES MAYORES	95.33%	95.33%	-
INSTITUTO CULTURAL DE LEÓN	PARAMUNICIPALES MAYORES	100.00%	100.00%	-
INSTITUTO DE LAS MUJERES IRAPUATENSES	PARAMUNICIPALES MAYORES	100.00%	100.00%	-
INSTITUTO MUNICIPAL DE ARTE Y CULTURA DE CELAYA	PARAMUNICIPALES MAYORES	100.00%	100.00%	-
INSTITUTO MUNICIPAL DE ATENCIÓN A LA JUVENTUD DE SAN MIGUEL DE ALLENDE	PARAMUNICIPALES MAYORES	87.33%	87.33%	-
INSTITUTO MUNICIPAL DE CELAYA PARA LA INCLUSIÓN Y ATENCIÓN DE PERSONAS CON DISCAPACIDAD	PARAMUNICIPALES MAYORES	100.00%	100.00%	-
INSTITUTO MUNICIPAL DE CULTURA ARTE Y RECREACIÓN DE IRAPUATO	PARAMUNICIPALES MAYORES	100.00%	100.00%	-
INSTITUTO MUNICIPAL DE CULTURA DE ACAMBARO	PARAMUNICIPALES MAYORES	100.00%	100.00%	-
INSTITUTO MUNICIPAL DE INVESTIGACION, PLANEACION Y ESTADISTICA PARA EL MUNICIPIO DE CELAYA	PARAMUNICIPALES MAYORES	100.00%	100.00%	-
INSTITUTO MUNICIPAL DE LA JUVENTUD DE CELAYA	PARAMUNICIPALES MAYORES	99.22%	99.22%	-
INSTITUTO MUNICIPAL DE LA JUVENTUD DE IRAPUATO	PARAMUNICIPALES MAYORES	100.00%	100.00%	-
INSTITUTO MUNICIPAL DE LA JUVENTUD DE LEÓN GUANAJUATO	PARAMUNICIPALES MAYORES	99.22%	99.22%	-
INSTITUTO MUNICIPAL DE LAS MUJERES DE CELAYA	PARAMUNICIPALES MAYORES	100.00%	100.00%	-
INSTITUTO MUNICIPAL DE LAS MUJERES DE LEÓN	PARAMUNICIPALES MAYORES	88.33%	88.33%	-
INSTITUTO MUNICIPAL DE LAS MUJERES DE SAN FRANCISCO DEL RINCÓN, GTO.	PARAMUNICIPALES MAYORES	100.00%	100.00%	-
INSTITUTO MUNICIPAL DE PLANEACIÓN DE GUANAJUATO	PARAMUNICIPALES MAYORES	100.00%	100.00%	-
INSTITUTO MUNICIPAL DE PLANEACION DE IRAPUATO	PARAMUNICIPALES MAYORES	100.00%	100.00%	-
INSTITUTO MUNICIPAL DE PLANEACIÓN DE LEÓN	PARAMUNICIPALES MAYORES	100.00%	100.00%	-
INSTITUTO MUNICIPAL DE PLANEACIÓN DEL MUNICIPIO DE SALAMANCA, GUANAJUATO	PARAMUNICIPALES MAYORES	100.00%	100.00%	-
INSTITUTO MUNICIPAL DE PLANEACIÓN DEL MUNICIPIO DE SAN MIGUEL DE ALLENDE	PARAMUNICIPALES MAYORES	100.00%	100.00%	-
INSTITUTO MUNICIPAL DE PLANEACIÓN DE MOROLEÓN	PARAMUNICIPALES MAYORES	100.00%	100.00%	-
INSTITUTO MUNICIPAL DE PLANEACION DE SAN FRANCISCO DEL RINCÓN	PARAMUNICIPALES MAYORES	100.00%	100.00%	-
INSTITUTO MUNICIPAL DE PLANEACIÓN Y DESARROLLO DE APASEO EL GRANDE	PARAMUNICIPALES MAYORES	95.33%	95.33%	-
INSTITUTO MUNICIPAL DE SALAMANCA PARA LAS MUJERES	PARAMUNICIPALES MAYORES	100.00%	100.00%	-
INSTITUTO MUNICIPAL DE VIVIENDA DE DOLORES HIDALGO CUNA DE LA INDEPENDENCIA NACIONAL	PARAMUNICIPALES MAYORES	97.33%	97.33%	-
INSTITUTO MUNICIPAL DE VIVIENDA DE IRAPUATO	PARAMUNICIPALES MAYORES	100.00%	100.00%	-
INSTITUTO MUNICIPAL DE VIVIENDA DE LEÓN	PARAMUNICIPALES MAYORES	100.00%	100.00%	-
INSTITUTO MUNICIPAL DE VIVIENDA DEL MUNICIPIO DE CELAYA	PARAMUNICIPALES MAYORES	100.00%	100.00%	-
INSTITUTO MUNICIPAL DE VIVIENDA DE MOROLEÓN	PARAMUNICIPALES MAYORES	95.33%	95.33%	-
INSTITUTO MUNICIPAL DE VIVIENDA DE SAN FRANCISCO DEL RINCÓN	PARAMUNICIPALES MAYORES	100.00%	100.00%	-
INSTITUTO MUNICIPAL DE VIVIENDA DE SAN MIGUEL DE ALLENDE, GTO.	PARAMUNICIPALES MAYORES	97.22%	97.22%	-
INSTITUTO SALMANTINO PARA LAS PERSONAS CON DISCAPACIDAD	PARAMUNICIPALES MAYORES	90.00%	90.00%	-



RESULTADOS DEL TERCER PERIODO 2024
GUANAJUATO

NOMBRE DEL ENTE PÚBLICO	CLASIFICACIÓN DEL ENTE EN SEVAC	RESULTADO GLOBAL	D. TRANSPARENCIA	E. CUENTA PÚBLICA
JUNTA DE AGUA POTABLE, ALCANTARILLADO Y SANEAMIENTO DEL MUNICIPIO DE ABASOLO	PARAMUNICIPALES MAYORES	100.00%	100.00%	-
JUNTA DE AGUA POTABLE DRENAJE ALCANTARILLADO Y SANEAMIENTO DEL MUNICIPIO DE IRAPUATO	PARAMUNICIPALES MAYORES	95.00%	95.00%	-
JUNTA DE AGUA POTABLE Y ALCANTARILLADO DE COMONFORT	PARAMUNICIPALES MAYORES	99.22%	99.22%	-
JUNTA MUNICIPAL DE AGUA POTABLE, ALCANTARILLADO Y SANEAMIENTO DE CORONEO	PARAMUNICIPALES MAYORES	97.33%	97.33%	-
JUNTA MUNICIPAL DE AGUA POTABLE Y ALCANTARILLADO DE ACAMBARO	PARAMUNICIPALES MAYORES	100.00%	100.00%	-
JUNTA MUNICIPAL DE AGUA POTABLE Y ALCANTARILLADO DE CELAYA	PARAMUNICIPALES MAYORES	100.00%	100.00%	-
JUNTA MUNICIPAL DE AGUA POTABLE Y ALCANTARILLADO DE CORTAZAR, GTO.	PARAMUNICIPALES MAYORES	100.00%	100.00%	-
JUNTA MUNICIPAL DE AGUA POTABLE Y ALCANTARILLADO DE SAN FELIPE	PARAMUNICIPALES MAYORES	86.67%	86.67%	-
JUNTA MUNICIPAL DE AGUA POTABLE Y ALCANTARILLADO DE SAN LUIS DE LA PAZ	PARAMUNICIPALES MAYORES	97.33%	97.33%	-
JUNTA MUNICIPAL DE AGUA POTABLE Y ALCANTARILLADO DE VILLAGRAN	PARAMUNICIPALES MAYORES	100.00%	100.00%	-
PARQUE IREKUA LA CASA DE LAS FAMILIAS DEL MUNICIPIO DE IRAPUATO	PARAMUNICIPALES MAYORES	100.00%	100.00%	-
PARQUE XOCHIPILLI DE CELAYA	PARAMUNICIPALES MAYORES	96.11%	96.11%	-
PATRONATO DE BOMBEROS DE LEÓN	PARAMUNICIPALES MAYORES	100.00%	100.00%	-
PATRONATO DE EXPLORA	PARAMUNICIPALES MAYORES	100.00%	100.00%	-
PATRONATO DE FERIA FIESTAS PATRIAS Y TRADICIONALES DEL MUNICIPIO DE SAN JOSE ITURBIDE	PARAMUNICIPALES MAYORES	0.00%	0.00%	-
PATRONATO DE LA FERIA DE MOROLEÓN	PARAMUNICIPALES MAYORES	99.22%	99.22%	-
PATRONATO DE LA FERIA DE SAN FRANCISCO DEL RINCÓN	PARAMUNICIPALES MAYORES	100.00%	100.00%	-
PATRONATO DE LA FERIA ESTATAL DE LEÓN Y PARQUE ECOLÓGICO	PARAMUNICIPALES MAYORES	100.00%	100.00%	-
PATRONATO DE LA FERIA REGIONAL PUERTA DE ORO DEL BAJÍO	PARAMUNICIPALES MAYORES	100.00%	100.00%	-
PATRONATO DEL PARQUE ECOLÓGICO METROPOLITANO	PARAMUNICIPALES MAYORES	100.00%	100.00%	-
PATRONATO DEL PARQUE ZOOLOGICO DE LEÓN	PARAMUNICIPALES MAYORES	99.22%	99.22%	-
SISTEMA DE AGUA POTABLE, ALCANTARILLADO Y SANEAMIENTO DE LA COMUNIDAD DE VALTIERRILLA, MUNICIPIO DE SALAMANCA	PARAMUNICIPALES MAYORES	100.00%	100.00%	-
SISTEMA DE AGUA POTABLE Y ALCANTARILLADO DE DOCTOR MORA	PARAMUNICIPALES MAYORES	100.00%	100.00%	-
SISTEMA DE AGUA POTABLE Y ALCANTARILLADO DE LEÓN	PARAMUNICIPALES MAYORES	100.00%	100.00%	-
SISTEMA DE AGUA POTABLE Y ALCANTARILLADO DEL MUNICIPIO DE PURÍSIMA DEL RINCÓN, GTO.	PARAMUNICIPALES MAYORES	96.11%	96.11%	-
SISTEMA DE AGUA POTABLE Y ALCANTARILLADO DE ROMITA	PARAMUNICIPALES MAYORES	100.00%	100.00%	-
SISTEMA DE AGUA POTABLE Y ALCANTARILLADO DE SAN FRANCISCO	PARAMUNICIPALES MAYORES	100.00%	100.00%	-
SISTEMA DE AGUA POTABLE Y ALCANTARILLADO DE SAN MIGUEL DE ALLENDE	PARAMUNICIPALES MAYORES	99.11%	99.11%	-
SISTEMA DE AGUA POTABLE Y ALCANTARILLADO DE SILAO	PARAMUNICIPALES MAYORES	100.00%	100.00%	-
SISTEMA DE AGUA POTABLE Y ALCANTARILLADO DE TARIMORO	PARAMUNICIPALES MAYORES	100.00%	100.00%	-
SISTEMA DE AGUA POTABLE Y ALCANTARILLADO MUNICIPAL DE VALLE DE SANTIAGO	PARAMUNICIPALES MAYORES	100.00%	100.00%	-
SISTEMA DE CULTURA FÍSICA Y DEPORTE DEL MUNICIPIO DE CELAYA	PARAMUNICIPALES MAYORES	100.00%	100.00%	-
SISTEMA DE EDUCACIÓN CULTURA Y BIBLIOTECAS PÚBLICAS	PARAMUNICIPALES MAYORES	100.00%	100.00%	-
SISTEMA INTEGRAL DE ASEO PÚBLICO DE LEÓN	PARAMUNICIPALES MAYORES	100.00%	100.00%	-
SISTEMA MUNICIPAL DE AGUA POTABLE, ALCANTARILLADO Y SANEAMIENTO DE DOLORES HIDALGO (SIMAPAS)	PARAMUNICIPALES MAYORES	100.00%	100.00%	-
SISTEMA MUNICIPAL DE AGUA POTABLE, ALCANTARILLADO Y SANEAMIENTO DE JERÉCUARO	PARAMUNICIPALES MAYORES	100.00%	100.00%	-



RESULTADOS DEL TERCER PERIODO 2024
GUANAJUATO

NOMBRE DEL ENTE PÚBLICO	CLASIFICACIÓN DEL ENTE EN SEVAC	RESULTADO GLOBAL	D. TRANSPARENCIA	E. CUENTA PÚBLICA
SISTEMA MUNICIPAL DE AGUA POTABLE Y ALCANTARILLADO DE GUANAJUATO	PARAMUNICIPALES MAYORES	98.00%	98.00%	-
SISTEMA MUNICIPAL DE AGUA POTABLE Y ALCANTARILLADO DE JARAL DEL PROGRESO	PARAMUNICIPALES MAYORES	100.00%	100.00%	-
SISTEMA MUNICIPAL DE AGUA POTABLE Y ALCANTARILLADO DE MANUEL DOBLADO	PARAMUNICIPALES MAYORES	100.00%	100.00%	-
SISTEMA MUNICIPAL DE AGUA POTABLE Y ALCANTARILLADO DE MOROLEÓN	PARAMUNICIPALES MAYORES	100.00%	100.00%	-
SISTEMA MUNICIPAL DE AGUA POTABLE Y ALCANTARILLADO DE SALVATIERRA	PARAMUNICIPALES MAYORES	100.00%	100.00%	-
SISTEMA MUNICIPAL DE AGUA POTABLE Y ALCANTARILLADO DE SAN JOSÉ ITURBIDE	PARAMUNICIPALES MAYORES	93.40%	93.40%	-
SISTEMA MUNICIPAL DE AGUA POTABLE Y ALCANTARILLADO DE SANTIAGO MARAVATIO, GUANAJUATO	PARAMUNICIPALES MAYORES	98.00%	98.00%	-
SISTEMA MUNICIPAL DE AGUA POTABLE Y ALCANTARILLADO DE URIANGATO	PARAMUNICIPALES MAYORES	100.00%	100.00%	-
SISTEMA PARA EL DESARROLLO INTEGRAL DE LA FAMILIA DE CELAYA, GTO.	PARAMUNICIPALES MAYORES	100.00%	100.00%	-
SISTEMA PARA EL DESARROLLO INTEGRAL DE LA FAMILIA DEL MUNICIPIO DE ABASOLO	PARAMUNICIPALES MAYORES	90.00%	90.00%	-
SISTEMA PARA EL DESARROLLO INTEGRAL DE LA FAMILIA DEL MUNICIPIO DE ACAMBARO	PARAMUNICIPALES MAYORES	97.33%	97.33%	-
SISTEMA PARA EL DESARROLLO INTEGRAL DE LA FAMILIA DEL MUNICIPIO DE APASEO EL ALTO	PARAMUNICIPALES MAYORES	100.00%	100.00%	-
SISTEMA PARA EL DESARROLLO INTEGRAL DE LA FAMILIA DEL MUNICIPIO DE APASEO EL GRANDE	PARAMUNICIPALES MAYORES	100.00%	100.00%	-
SISTEMA PARA EL DESARROLLO INTEGRAL DE LA FAMILIA DEL MUNICIPIO DE ATARJEA	PARAMUNICIPALES MAYORES	97.89%	97.89%	-
SISTEMA PARA EL DESARROLLO INTEGRAL DE LA FAMILIA DEL MUNICIPIO DE COMONFORT	PARAMUNICIPALES MAYORES	90.00%	90.00%	-
SISTEMA PARA EL DESARROLLO INTEGRAL DE LA FAMILIA DEL MUNICIPIO DE CORONEO	PARAMUNICIPALES MAYORES	90.00%	90.00%	-
SISTEMA PARA EL DESARROLLO INTEGRAL DE LA FAMILIA DEL MUNICIPIO DE CORTÁZAR	PARAMUNICIPALES MAYORES	96.56%	96.56%	-
SISTEMA PARA EL DESARROLLO INTEGRAL DE LA FAMILIA DEL MUNICIPIO DE CUERÁMARO	PARAMUNICIPALES MAYORES	99.22%	99.22%	-
SISTEMA PARA EL DESARROLLO INTEGRAL DE LA FAMILIA DEL MUNICIPIO DE DOCTOR MORA, GTO.	PARAMUNICIPALES MAYORES	100.00%	100.00%	-
SISTEMA PARA EL DESARROLLO INTEGRAL DE LA FAMILIA DEL MUNICIPIO DE DOLORES HIDALGO CUNA DE LA INDEPENDENCIA NACIONAL	PARAMUNICIPALES MAYORES	90.00%	90.00%	-
SISTEMA PARA EL DESARROLLO INTEGRAL DE LA FAMILIA DEL MUNICIPIO DE GUANAJUATO	PARAMUNICIPALES MAYORES	100.00%	100.00%	-
SISTEMA PARA EL DESARROLLO INTEGRAL DE LA FAMILIA DEL MUNICIPIO DE HUANÍMARO	PARAMUNICIPALES MAYORES	100.00%	100.00%	-
SISTEMA PARA EL DESARROLLO INTEGRAL DE LA FAMILIA DEL MUNICIPIO DE IRAPUATO	PARAMUNICIPALES MAYORES	100.00%	100.00%	-
SISTEMA PARA EL DESARROLLO INTEGRAL DE LA FAMILIA DEL MUNICIPIO DE JARAL DEL PROGRESO	PARAMUNICIPALES MAYORES	100.00%	100.00%	-
SISTEMA PARA EL DESARROLLO INTEGRAL DE LA FAMILIA DEL MUNICIPIO DE JERÉCUARO	PARAMUNICIPALES MAYORES	88.89%	88.89%	-
SISTEMA PARA EL DESARROLLO INTEGRAL DE LA FAMILIA DEL MUNICIPIO DE LEÓN	PARAMUNICIPALES MAYORES	100.00%	100.00%	-
SISTEMA PARA EL DESARROLLO INTEGRAL DE LA FAMILIA DEL MUNICIPIO DE MANUEL DOBLADO	PARAMUNICIPALES MAYORES	100.00%	100.00%	-
SISTEMA PARA EL DESARROLLO INTEGRAL DE LA FAMILIA DEL MUNICIPIO DE MOROLEÓN	PARAMUNICIPALES MAYORES	86.78%	86.78%	-
SISTEMA PARA EL DESARROLLO INTEGRAL DE LA FAMILIA DEL MUNICIPIO DE OCAMPO	PARAMUNICIPALES MAYORES	89.22%	89.22%	-
SISTEMA PARA EL DESARROLLO INTEGRAL DE LA FAMILIA DEL MUNICIPIO DE PENJAMO	PARAMUNICIPALES MAYORES	81.11%	81.11%	-
SISTEMA PARA EL DESARROLLO INTEGRAL DE LA FAMILIA DEL MUNICIPIO DE PUEBLO NUEVO	PARAMUNICIPALES MAYORES	47.00%	47.00%	-
SISTEMA PARA EL DESARROLLO INTEGRAL DE LA FAMILIA DEL MUNICIPIO DE ROMITA	PARAMUNICIPALES MAYORES	100.00%	100.00%	-
SISTEMA PARA EL DESARROLLO INTEGRAL DE LA FAMILIA DEL MUNICIPIO DE SALAMANCA	PARAMUNICIPALES MAYORES	100.00%	100.00%	-
SISTEMA PARA EL DESARROLLO INTEGRAL DE LA FAMILIA DEL MUNICIPIO DE SALVATIERRA	PARAMUNICIPALES MAYORES	93.33%	93.33%	-
SISTEMA PARA EL DESARROLLO INTEGRAL DE LA FAMILIA DEL MUNICIPIO DE SAN DIEGO DE LA UNIÓN	PARAMUNICIPALES MAYORES	87.33%	87.33%	-
SISTEMA PARA EL DESARROLLO INTEGRAL DE LA FAMILIA DEL MUNICIPIO DE SAN FELIPE	PARAMUNICIPALES MAYORES	100.00%	100.00%	-



RESULTADOS DEL TERCER PERIODO 2024
GUANAJUATO

NOMBRE DEL ENTE PÚBLICO	CLASIFICACIÓN DEL ENTE EN SEVAC	RESULTADO GLOBAL	D. TRANSPARENCIA	E. CUENTA PÚBLICA
SISTEMA PARA EL DESARROLLO INTEGRAL DE LA FAMILIA DEL MUNICIPIO DE SAN FRANCISCO DEL RINCÓN, GTO.	PARAMUNICIPALES MAYORES	100.00%	100.00%	-
SISTEMA PARA EL DESARROLLO INTEGRAL DE LA FAMILIA DEL MUNICIPIO DE SAN JOSE ITURBIDE, GTO.	PARAMUNICIPALES MAYORES	94.22%	94.22%	-
SISTEMA PARA EL DESARROLLO INTEGRAL DE LA FAMILIA DEL MUNICIPIO DE SAN MIGUEL DE ALLENDE	PARAMUNICIPALES MAYORES	100.00%	100.00%	-
SISTEMA PARA EL DESARROLLO INTEGRAL DE LA FAMILIA DEL MUNICIPIO DE SANTA CATARINA	PARAMUNICIPALES MAYORES	100.00%	100.00%	-
SISTEMA PARA EL DESARROLLO INTEGRAL DE LA FAMILIA DEL MUNICIPIO DE SANTA CRUZ DE JUVENTINO ROSAS	PARAMUNICIPALES MAYORES	100.00%	100.00%	-
SISTEMA PARA EL DESARROLLO INTEGRAL DE LA FAMILIA DEL MUNICIPIO DE SANTIAGO MARAVATIO, GTO.	PARAMUNICIPALES MAYORES	100.00%	100.00%	-
SISTEMA PARA EL DESARROLLO INTEGRAL DE LA FAMILIA DEL MUNICIPIO DE SILAO DE LA VICTORIA	PARAMUNICIPALES MAYORES	73.44%	73.44%	-
SISTEMA PARA EL DESARROLLO INTEGRAL DE LA FAMILIA DEL MUNICIPIO DE TARANDACUAO, GTO.	PARAMUNICIPALES MAYORES	97.33%	97.33%	-
SISTEMA PARA EL DESARROLLO INTEGRAL DE LA FAMILIA DEL MUNICIPIO DE TARIMORO	PARAMUNICIPALES MAYORES	100.00%	100.00%	-
SISTEMA PARA EL DESARROLLO INTEGRAL DE LA FAMILIA DEL MUNICIPIO DE TIERRA BLANCA	PARAMUNICIPALES MAYORES	97.33%	97.33%	-
SISTEMA PARA EL DESARROLLO INTEGRAL DE LA FAMILIA DEL MUNICIPIO DE URIANGATO	PARAMUNICIPALES MAYORES	100.00%	100.00%	-
SISTEMA PARA EL DESARROLLO INTEGRAL DE LA FAMILIA DEL MUNICIPIO DE VALLE DE SANTIAGO	PARAMUNICIPALES MAYORES	92.22%	92.22%	-
SISTEMA PARA EL DESARROLLO INTEGRAL DE LA FAMILIA DEL MUNICIPIO DE VICTORIA	PARAMUNICIPALES MAYORES	75.67%	75.67%	-
SISTEMA PARA EL DESARROLLO INTEGRAL DE LA FAMILIA DEL MUNICIPIO DE VILLAGRAN	PARAMUNICIPALES MAYORES	62.22%	62.22%	-
SISTEMA PARA EL DESARROLLO INTEGRAL DE LA FAMILIA DEL MUNICIPIO DE YURIRIA	PARAMUNICIPALES MAYORES	71.67%	71.67%	-
UNIDAD DE ACCESO A LA INFORMACIÓN PÚBLICA DEL MUNICIPIO DE SAN FRANCISCO DEL RINCÓN, GTO.	PARAMUNICIPALES MAYORES	100.00%	100.00%	-



RESULTADOS DEL TERCER PERIODO 2024
GUERRERO

NOMBRE DEL ENTE PÚBLICO	CLASIFICACIÓN DEL ENTE EN SEVAC	RESULTADO GLOBAL	D. TRANSPARENCIA	E. CUENTA PÚBLICA
SECRETARÍA DE FINANZAS Y ADMINISTRACIÓN DEL ESTADO DE GUERRERO	PODER EJECUTIVO ESTATAL	100.00%	100.00%	100.00%
AUDITORÍA SUPERIOR DEL ESTADO DE GUERRERO	PODERES Y AUTÓNOMOS	100.00%	100.00%	-
COMISIÓN DE LOS DERECHOS HUMANOS DEL ESTADO DE GUERRERO	PODERES Y AUTÓNOMOS	100.00%	100.00%	-
FISCALÍA GENERAL DEL ESTADO DE GUERRERO	PODERES Y AUTÓNOMOS	100.00%	100.00%	-
H. CONGRESO DEL ESTADO DE GUERRERO	PODERES Y AUTÓNOMOS	100.00%	100.00%	-
INSTITUTO DE TRANSPARENCIA, ACCESO A LA INFORMACIÓN Y PROTECCIÓN DE DATOS PERSONALES DEL ESTADO DE GUERRERO	PODERES Y AUTÓNOMOS	100.00%	100.00%	-
INSTITUTO ELECTORAL Y DE PARTICIPACIÓN CIUDADANA DEL ESTADO DE GUERRERO	PODERES Y AUTÓNOMOS	100.00%	100.00%	-
TRIBUNAL DE JUSTICIA ADMINISTRATIVA DEL ESTADO DE GUERRERO	PODERES Y AUTÓNOMOS	100.00%	100.00%	-
TRIBUNAL ELECTORAL DEL ESTADO DE GUERRERO	PODERES Y AUTÓNOMOS	100.00%	100.00%	-
TRIBUNAL SUPERIOR DE JUSTICIA DEL ESTADO DE GUERRERO	PODERES Y AUTÓNOMOS	100.00%	100.00%	-
UNIVERSIDAD AUTÓNOMA DE GUERRERO	PODERES Y AUTÓNOMOS	100.00%	100.00%	-
ACABÚS	PARAESTATALES	100.00%	100.00%	-
AGROINDUSTRIAS DEL SUR	PARAESTATALES	100.00%	100.00%	-
CENTRO DE CONCILIACIÓN LABORAL DEL ESTADO DE GUERRERO	PARAESTATALES	100.00%	100.00%	-
COLEGIO DE BACHILLERES DEL ESTADO DE GUERRERO	PARAESTATALES	100.00%	100.00%	-
COLEGIO DE EDUCACIÓN PROFESIONAL TÉCNICA DEL ESTADO DE GUERRERO	PARAESTATALES	100.00%	100.00%	-
COLEGIO DE ESTUDIOS CIENTÍFICOS Y TECNOLÓGICOS DEL ESTADO DE GUERRERO	PARAESTATALES	100.00%	100.00%	-
COMISIÓN DE AGUA POTABLE, ALCANTARILLADO Y SANEAMIENTO DEL ESTADO DE GUERRERO	PARAESTATALES	100.00%	100.00%	-
COMISIÓN DE INFRAESTRUCTURA CARRETERA Y AEROPORTUARIA DEL ESTADO DE GUERRERO	PARAESTATALES	100.00%	100.00%	-
COMISION EJECUTIVA ESTATAL DE ATENCIÓN A VICTIMAS	PARAESTATALES	100.00%	100.00%	-
CONSEJO DE CIENCIA, TECNOLOGÍA E INNOVACIÓN DEL ESTADO DE GUERRERO	PARAESTATALES	100.00%	100.00%	-
CONSEJO ESTATAL DEL CAFÉ	PARAESTATALES	100.00%	100.00%	-
CONSEJO ESTATAL DEL COCOTERO	PARAESTATALES	100.00%	100.00%	-
ESCUELA DE PARTERAS PROFESIONALES DEL ESTADO DE GUERRERO OPD	PARAESTATALES	100.00%	100.00%	-
FIDEICOMISO BAHIA DE ZIHUATANEJO	PARAESTATALES	100.00%	100.00%	-
FIDEICOMISO DE ADMINISTRACIÓN E INVERSIÓN DEL IMPUESTO SOBRE LA PRESTACIÓN DE SERVICIOS DE HOSPEDAJE EN TAXCO	PARAESTATALES	85.97%	85.97%	-
FIDEICOMISO GUERRERO INDUSTRIAL	PARAESTATALES	100.00%	100.00%	-
FIDEICOMISO PARA EL DESARROLLO ECONÓMICO Y SOCIAL DE ACAPULCO	PARAESTATALES	100.00%	100.00%	-
FIDEICOMISO PARA LA ADMINISTRACIÓN DEL IMPUESTO SOBRE LA PRESTACIÓN DEL SERVICIO DE HOSPEDAJE DE IXTAPA-ZIHUATANEJO	PARAESTATALES	100.00%	100.00%	-
FIDEICOMISO PARA LA PROMOCIÓN TURÍSTICA DE ACAPULCO	PARAESTATALES	100.00%	100.00%	-
FONDO DE APOYO A LA MICRO EMPRESA DEL ESTADO DE GUERRERO	PARAESTATALES	100.00%	100.00%	-
HOSPITAL DE LA MADRE Y EL NIÑO GUERRERENSE	PARAESTATALES	100.00%	100.00%	-
HOSPITAL DE LA MADRE Y EL NIÑO INDÍGENA GUERRERENSE	PARAESTATALES	100.00%	100.00%	-
INSTITUTO DE CAPACITACIÓN PARA EL TRABAJO DEL ESTADO DE GUERRERO	PARAESTATALES	100.00%	100.00%	-
INSTITUTO DE LA POLICÍA AUXILIAR DEL ESTADO DE GUERRERO	PARAESTATALES	97.33%	97.33%	-
INSTITUTO DEL BACHILLERATO DEL ESTADO DE GUERRERO	PARAESTATALES	84.67%	84.67%	-



RESULTADOS DEL TERCER PERIODO 2024
GUERRERO

NOMBRE DEL ENTE PÚBLICO	CLASIFICACIÓN DEL ENTE EN SEVAC	RESULTADO GLOBAL	D. TRANSPARENCIA	E. CUENTA PÚBLICA
INSTITUTO DEL BACHILLERATO INTERCULTURAL DEL ESTADO DE GUERRERO	PARAESTATALES	100.00%	100.00%	-
INSTITUTO DEL DEPORTE DE GUERRERO	PARAESTATALES	97.11%	97.11%	-
INSTITUTO DE RADIO Y TELEVISIÓN DE GUERRERO	PARAESTATALES	100.00%	100.00%	-
INSTITUTO DE SEGURIDAD SOCIAL DE LOS SERVIDORES PÚBLICOS DEL ESTADO DE GUERRERO	PARAESTATALES	99.22%	99.22%	-
INSTITUTO DE VIVIENDA Y SUELO URBANO DE GUERRERO	PARAESTATALES	100.00%	100.00%	-
INSTITUTO ESTATAL DE CANCEROLOGÍA DR. ARTURO BELTRÁN ORTEGA	PARAESTATALES	100.00%	100.00%	-
INSTITUTO ESTATAL DE OFTALMOLOGÍA	PARAESTATALES	100.00%	100.00%	-
INSTITUTO ESTATAL PARA LA EDUCACIÓN DE JÓVENES Y ADULTOS DE GUERRERO	PARAESTATALES	0.00%	0.00%	-
INSTITUTO GUERRERENSE DE LA INFRAESTRUCTURA FÍSICA EDUCATIVA	PARAESTATALES	100.00%	100.00%	-
INSTITUTO GUERRERENSE DEL EMPRENDEDOR, O.P.D	PARAESTATALES	93.33%	93.33%	-
INSTITUTO GUERRERENSE PARA LA ATENCIÓN INTEGRAL DE LAS PERSONAS ADULTAS MAYORES	PARAESTATALES	100.00%	100.00%	-
INSTITUTO TECNOLÓGICO SUPERIOR DE LA COSTA CHICA	PARAESTATALES	100.00%	100.00%	-
INSTITUTO TECNOLÓGICO SUPERIOR DE LA MONTAÑA	PARAESTATALES	100.00%	100.00%	-
LA AVISPA MUSEO INTERACTIVO	PARAESTATALES	100.00%	100.00%	-
ORQUESTA FILARMÓNICA DE ACAPULCO COMO ESTABLECIMIENTO PUBLICO DE BIENESTAR SOCIAL	PARAESTATALES	100.00%	100.00%	-
PARQUE PAPAGAYO ESTABLECIMIENTO PUBLICO DE BIENESTAR SOCIAL	PARAESTATALES	100.00%	100.00%	-
PROMOTORA TURÍSTICA DE GUERRERO	PARAESTATALES	100.00%	100.00%	-
PROMOTORA Y ADMINISTRADORA DE LOS SERVICIOS DE PLAYA DE ZONA FEDERAL MARÍTIMO TERRESTRE DE ACAPULCO	PARAESTATALES	100.00%	100.00%	-
PROMOTORA Y ADMINISTRADORA DE LOS SERVICIOS DE PLAYA DE ZONA FEDERAL MARÍTIMO TERRESTRE DE ZIHUATANEJO	PARAESTATALES	98.00%	98.00%	-
SECRETARÍA EJECUTIVA DEL SISTEMA ANTICORRUPCIÓN DEL ESTADO DE GUERRERO	PARAESTATALES	100.00%	100.00%	-
SISTEMA PARA EL DESARROLLO INTEGRAL DE LA FAMILIA	PARAESTATALES	100.00%	100.00%	-
UNIVERSIDAD INTERCULTURAL DEL ESTADO DE GUERRERO	PARAESTATALES	100.00%	100.00%	-
UNIVERSIDAD POLITÉCNICA DEL ESTADO DE GUERRERO	PARAESTATALES	100.00%	100.00%	-
UNIVERSIDAD TECNOLÓGICA DE ACAPULCO	PARAESTATALES	100.00%	100.00%	-
UNIVERSIDAD TECNOLÓGICA DE LA COSTA GRANDE DE GUERRERO	PARAESTATALES	100.00%	100.00%	-
UNIVERSIDAD TECNOLÓGICA DE LA REGIÓN NORTE DE GUERRERO	PARAESTATALES	100.00%	100.00%	-
UNIVERSIDAD TECNOLÓGICA DEL MAR DE GUERRERO	PARAESTATALES	90.98%	90.98%	-
UNIVERSIDAD TECNOLÓGICA DE TIERRA CALIENTE	PARAESTATALES	93.33%	93.33%	-
UNIVERSIDAD TECNOLÓGICA Y POLITÉCNICA DE COYUCA DE BENÍTEZ	PARAESTATALES	100.00%	100.00%	-
UNIVERSIDAD TECNOLÓGICA Y POLITÉCNICA DE LA SIERRA DE GUERRERO	PARAESTATALES	100.00%	100.00%	-
UNIVERSIDAD VIRTUAL DEL ESTADO DE GUERRERO	PARAESTATALES	0.00%	0.00%	-
12-001 ACAPULCO DE JUÁREZ	MUNICIPIOS MAYORES	100.00%	100.00%	100.00%
12-002 AHUACUOTZINGO	MUNICIPIOS MAYORES	0.00%	0.00%	0.00%
12-003 AJUCHITLÁN DEL PROGRESO	MUNICIPIOS MAYORES	91.56%	79.72%	99.46%
12-004 ALCOZAUCA DE GUERRERO	MUNICIPIOS MAYORES	0.00%	0.00%	0.00%
12-007 ARCELIA	MUNICIPIOS MAYORES	20.00%	50.00%	0.00%



RESULTADOS DEL TERCER PERIODO 2024
GUERRERO

NOMBRE DEL ENTE PÚBLICO	CLASIFICACIÓN DEL ENTE EN SEVAC	RESULTADO GLOBAL	D. TRANSPARENCIA	E. CUENTA PÚBLICA
12-010 ATLIXTAC	MUNICIPIOS MAYORES	2.04%	0.00%	3.40%
12-011 ATOYAC DE ÁLVAREZ	MUNICIPIOS MAYORES	39.69%	89.22%	6.67%
12-012 AYUTLA DE LOS LIBRES	MUNICIPIOS MAYORES	55.16%	71.94%	43.97%
12-018 COPALA	MUNICIPIOS MAYORES	0.00%	0.00%	0.00%
12-020 COPANATOYAC	MUNICIPIOS MAYORES	1.00%	2.50%	0.00%
12-021 COYUCA DE BENÍTEZ	MUNICIPIOS MAYORES	77.65%	87.78%	70.89%
12-022 COYUCA DE CATALÁN	MUNICIPIOS MAYORES	93.07%	98.33%	89.56%
12-023 CUAJINICUILAPA	MUNICIPIOS MAYORES	76.54%	83.50%	71.90%
12-024 CUALÁC	MUNICIPIOS MAYORES	68.99%	33.61%	92.58%
12-028 CHILAPA DE ÁLVAREZ	MUNICIPIOS MAYORES	96.64%	95.65%	97.30%
12-029 CHILPANCINGO DE LOS BRAVO	MUNICIPIOS MAYORES	89.61%	92.11%	87.95%
12-032 GENERAL HELIODORO CASTILLO	MUNICIPIOS MAYORES	98.22%	95.56%	100.00%
12-034 HUITZUCO DE LOS FIGUEROA	MUNICIPIOS MAYORES	78.67%	77.72%	79.30%
12-035 IGUALA DE LA INDEPENDENCIA	MUNICIPIOS MAYORES	99.29%	98.22%	100.00%
12-038 ZIHUATANEJO DE AZUETA	MUNICIPIOS MAYORES	100.00%	100.00%	100.00%
12-040 LEONARDO BRAVO	MUNICIPIOS MAYORES	0.00%	0.00%	0.00%
12-041 MALINALTEPEC	MUNICIPIOS MAYORES	0.00%	0.00%	0.00%
12-045 OLINALÁ	MUNICIPIOS MAYORES	30.36%	75.89%	0.00%
12-046 OMETEPEC	MUNICIPIOS MAYORES	0.00%	0.00%	0.00%
12-048 PETATLÁN	MUNICIPIOS MAYORES	15.36%	0.00%	25.60%
12-050 PUNGARABATO	MUNICIPIOS MAYORES	22.89%	57.22%	0.00%
12-051 QUECHULTENANGO	MUNICIPIOS MAYORES	39.20%	83.72%	9.52%
12-052 SAN LUIS ACATLÁN	MUNICIPIOS MAYORES	0.00%	0.00%	0.00%
12-053 SAN MARCOS	MUNICIPIOS MAYORES	12.35%	0.00%	20.58%
12-054 SAN MIGUEL TOTOLAPAN	MUNICIPIOS MAYORES	20.86%	52.15%	0.00%
12-055 TAXCO DE ALARCÓN	MUNICIPIOS MAYORES	97.22%	93.06%	100.00%
12-056 TECOANAPA	MUNICIPIOS MAYORES	5.35%	0.00%	8.91%
12-057 TÉCPAN DE GALEANA	MUNICIPIOS MAYORES	0.00%	0.00%	0.00%
12-058 TELOLOAPAN	MUNICIPIOS MAYORES	0.00%	0.00%	0.00%
12-059 TEPECOACUILCO DE TRUJANO	MUNICIPIOS MAYORES	0.00%	0.00%	0.00%
12-061 TIXTLA DE GUERRERO	MUNICIPIOS MAYORES	99.00%	97.50%	100.00%
12-066 TLAPA DE COMONFORT	MUNICIPIOS MAYORES	0.00%	0.00%	0.00%
12-068 LA UNIÓN DE ISIDORO MONTES DE OCA	MUNICIPIOS MAYORES	57.35%	60.28%	55.40%
12-071 XOCHISTLAHUACA	MUNICIPIOS MAYORES	0.00%	0.00%	0.00%
12-075 EDUARDO NERI	MUNICIPIOS MAYORES	100.00%	100.00%	100.00%
12-076 ACATEPEC	MUNICIPIOS MAYORES	0.00%	0.00%	0.00%



RESULTADOS DEL TERCER PERIODO 2024
GUERRERO

NOMBRE DEL ENTE PÚBLICO	CLASIFICACIÓN DEL ENTE EN SEVAC	RESULTADO GLOBAL	D. TRANSPARENCIA	E. CUENTA PÚBLICA
12-077 MARQUELIA	MUNICIPIOS MAYORES	75.91%	100.00%	59.85%
12-079 JOSÉ JOAQUÍN DE HERRERA	MUNICIPIOS MAYORES	6.04%	0.00%	10.07%
12-081 ILIATENCO	MUNICIPIOS MAYORES	0.00%	0.00%	0.00%
COMISION DE AGUA POTABLE Y ALCANTARILLADO DE CHILPANCINGO	PARAMUNICIPALES MAYORES	93.33%	93.33%	-
COMISION DE AGUA POTABLE Y ALCANTARILLADO DEL MUNICIPIO DE ACAPULCO	PARAMUNICIPALES MAYORES	100.00%	100.00%	-
COMISION DE AGUA POTABLE Y ALCANTARILLADO DEL MUNICIPIO DE IGUALA	PARAMUNICIPALES MAYORES	100.00%	100.00%	-
COMISION DE AGUA POTABLE Y ALCANTARILLADO DE TAXCO	PARAMUNICIPALES MAYORES	100.00%	100.00%	-
COMISION DE AGUA POTABLE Y ALCANTARILLADO DE ZIHUATANEJO	PARAMUNICIPALES MAYORES	100.00%	100.00%	-
INSTITUTO MUNICIPAL DE VIVIENDA DE CHILPANCINGO DE LOS BRAVO, GUERRERO.	PARAMUNICIPALES MAYORES	96.92%	96.92%	-
SISTEMA MUNICIPAL DE ACAPULCO DE JUAREZ DIF	PARAMUNICIPALES MAYORES	100.00%	100.00%	-
12-005 ALPOYECA	MUNICIPIOS MENORES	0.00%	0.00%	0.00%
12-006 APAXTLA	MUNICIPIOS MENORES	0.00%	0.00%	0.00%
12-008 ATENANGO DEL RÍO	MUNICIPIOS MENORES	0.00%	0.00%	0.00%
12-009 ATLAMAJALCINGO DEL MONTE	MUNICIPIOS MENORES	62.00%	5.00%	100.00%
12-013 AZOYÚ	MUNICIPIOS MENORES	24.73%	57.33%	3.00%
12-014 BENITO JUÁREZ	MUNICIPIOS MENORES	1.87%	4.67%	0.00%
12-015 BUENAVISTA DE CUÉLLAR	MUNICIPIOS MENORES	12.00%	0.00%	20.00%
12-016 COAHUAYUTLA DE JOSÉ MARÍA IZAZAGA	MUNICIPIOS MENORES	86.69%	72.67%	96.04%
12-017 COCULA	MUNICIPIOS MENORES	48.12%	0.00%	80.20%
12-019 COPALILLO	MUNICIPIOS MENORES	48.01%	4.67%	76.90%
12-025 CUAUTEPEC	MUNICIPIOS MENORES	54.06%	0.00%	90.10%
12-026 CUETZALA DEL PROGRESO	MUNICIPIOS MENORES	90.16%	90.25%	90.10%
12-027 CUTZAMALA DE PINZÓN	MUNICIPIOS MENORES	96.89%	92.22%	100.00%
12-030 FLORENCIO VILLARREAL	MUNICIPIOS MENORES	0.00%	0.00%	0.00%
12-031 GENERAL CANUTO A. NERI	MUNICIPIOS MENORES	74.26%	44.56%	94.06%
12-033 HUAMUXTILÁN	MUNICIPIOS MENORES	0.00%	0.00%	0.00%
12-036 IGUALAPA	MUNICIPIOS MENORES	0.00%	0.00%	0.00%
12-037 IXCATEOPAN DE CUAUHTÉMOC	MUNICIPIOS MENORES	24.11%	46.78%	9.00%
12-039 JUAN R. ESCUDERO	MUNICIPIOS MENORES	0.00%	0.00%	0.00%
12-042 MÁRTIR DE CUILAPAN	MUNICIPIOS MENORES	79.99%	87.11%	75.25%
12-043 METLATÓNOC	MUNICIPIOS MENORES	0.00%	0.00%	0.00%
12-044 MOCHITLÁN	MUNICIPIOS MENORES	95.80%	89.50%	100.00%
12-047 PEDRO ASCENCIO ALQUISIRAS	MUNICIPIOS MENORES	0.00%	0.00%	0.00%
12-049 PILCAYA	MUNICIPIOS MENORES	87.10%	76.67%	94.06%
12-060 TETIPAC	MUNICIPIOS MENORES	0.00%	0.00%	0.00%
12-062 TLACOACHISTLAHUACA	MUNICIPIOS MENORES	0.00%	0.00%	0.00%



RESULTADOS DEL TERCER PERIODO 2024
GUERRERO

NOMBRE DEL ENTE PÚBLICO	CLASIFICACIÓN DEL ENTE EN SEVAC	RESULTADO GLOBAL	D. TRANSPARENCIA	E. CUENTA PÚBLICA
12-063 TLACOAPA	MUNICIPIOS MENORES	51.09%	0.00%	85.15%
12-064 TLALCHAPA	MUNICIPIOS MENORES	0.00%	0.00%	0.00%
12-065 TLALIXTAQUILLA DE MALDONADO	MUNICIPIOS MENORES	0.00%	0.00%	0.00%
12-067 TLAPEHUALA	MUNICIPIOS MENORES	0.00%	0.00%	0.00%
12-069 XALPATLÁHUAC	MUNICIPIOS MENORES	21.56%	53.89%	0.00%
12-070 XOCHIHUEHUETLÁN	MUNICIPIOS MENORES	0.00%	0.00%	0.00%
12-072 ZAPOTITLÁN TABLAS	MUNICIPIOS MENORES	74.24%	58.56%	84.70%
12-073 ZIRÁNDARO	MUNICIPIOS MENORES	0.00%	0.00%	0.00%
12-074 ZITLALA	MUNICIPIOS MENORES	100.00%	100.00%	100.00%
12-078 COCHOAPA EL GRANDE	MUNICIPIOS MENORES	10.58%	26.44%	0.00%
12-080 JUCHITÁN	MUNICIPIOS MENORES	7.94%	5.00%	9.90%
12-082 ÑUU SAVI	MUNICIPIOS MENORES	0.00%	0.00%	0.00%
12-083 SANTA CRUZ DEL RINCÓN	MUNICIPIOS MENORES	73.78%	79.44%	70.00%
12-084 LAS VIGAS	MUNICIPIOS MENORES	0.00%	0.00%	0.00%
12-085 SAN NICOLAS	MUNICIPIOS MENORES	0.00%	0.00%	0.00%
COMISION DE AGUA POTABLE Y ALCANTARILLADO DEL MUNICIPIO DE BUENAVISTA DE CUELLAR	PARAMUNICIPALES MENORES	0.00%	0.00%	-



RESULTADOS DEL TERCER PERIODO 2024
HIDALGO

NOMBRE DEL ENTE PÚBLICO	CLASIFICACIÓN DEL ENTE EN SEVAC	RESULTADO GLOBAL	D. TRANSPARENCIA	E. CUENTA PÚBLICA
SECRETARÍA DE HACIENDA DE GOBIERNO DEL ESTADO DE HIDALGO	PODER EJECUTIVO ESTATAL	100.00%	100.00%	100.00%
COMISIÓN DE DERECHOS HUMANOS DEL ESTADO DE HIDALGO	PODERES Y AUTÓNOMOS	100.00%	100.00%	-
CONGRESO DEL ESTADO LIBRE Y SOBERANO DE HIDALGO	PODERES Y AUTÓNOMOS	100.00%	100.00%	-
INSTITUTO DE TRANSPARENCIA, ACCESO A LA INFORMACIÓN PÚBLICA GUBERNAMENTAL Y PROTECCIÓN DE DATOS PERSONALES DEL ESTADO DE HIDALGO	PODERES Y AUTÓNOMOS	100.00%	100.00%	-
INSTITUTO ESTATAL ELECTORAL	PODERES Y AUTÓNOMOS	100.00%	100.00%	-
PODER JUDICIAL DEL ESTADO DE HIDALGO	PODERES Y AUTÓNOMOS	100.00%	100.00%	-
TRIBUNAL ELECTORAL DEL ESTADO DE HIDALGO	PODERES Y AUTÓNOMOS	100.00%	100.00%	-
UNIVERSIDAD AUTÓNOMA DEL ESTADO DE HIDALGO	PODERES Y AUTÓNOMOS	100.00%	100.00%	-
AGENCIA DE DESARROLLO VALLE DE PLATA	PARAESTATALES	100.00%	100.00%	-
AGENCIA ESTATAL DE ENERGÍA DE HIDALGO	PARAESTATALES	97.67%	97.67%	-
BACHILLERATO DEL ESTADO DE HIDALGO	PARAESTATALES	100.00%	100.00%	-
CENTRO DE CONCILIACIÓN LABORAL DEL ESTADO DE HIDALGO	PARAESTATALES	100.00%	100.00%	-
CENTRO DE JUSTICIA PARA MUJERES DEL ESTADO DE HIDALGO	PARAESTATALES	100.00%	100.00%	-
CENTRO ESTATAL DE MAQUINARIA PARA EL DESARROLLO	PARAESTATALES	100.00%	100.00%	-
COLEGIO DE BACHILLERES DEL ESTADO DE HIDALGO	PARAESTATALES	100.00%	100.00%	-
COLEGIO DE EDUCACIÓN PROFESIONAL TÉCNICA DEL ESTADO DE HIDALGO	PARAESTATALES	100.00%	100.00%	-
COLEGIO DE ESTUDIOS CIENTÍFICOS Y TECNOLÓGICOS DEL ESTADO DE HIDALGO	PARAESTATALES	100.00%	100.00%	-
COMISIÓN DE AGUA Y ALCANTARILLADO DEL SISTEMA VALLE DEL MEZQUITAL	PARAESTATALES	100.00%	100.00%	-
COMISIÓN DE AGUA Y ALCANTARILLADO DE SISTEMAS INTERMUNICIPALES	PARAESTATALES	100.00%	100.00%	-
COMISIÓN EJECUTIVA DE ATENCIÓN A VÍCTIMAS DEL ESTADO DE HIDALGO	PARAESTATALES	100.00%	100.00%	-
COMISIÓN ESTATAL DE BIODIVERSIDAD DE HIDALGO	PARAESTATALES	100.00%	100.00%	-
COMISIÓN ESTATAL DEL AGUA Y ALCANTARILLADO	PARAESTATALES	100.00%	100.00%	-
COMISIÓN ESTATAL DE VIVIENDA	PARAESTATALES	100.00%	100.00%	-
COMISIÓN ESTATAL PARA EL DESARROLLO SOSTENIBLE DE LOS PUEBLOS INDÍGENAS	PARAESTATALES	100.00%	100.00%	-
CONSEJO DE CIENCIA, TECNOLOGÍA E INNOVACIÓN DE HIDALGO	PARAESTATALES	100.00%	100.00%	-
CONSEJO ESTATAL PARA LA CULTURA Y LAS ARTES DE HIDALGO	PARAESTATALES	100.00%	100.00%	-
COORDINACIÓN GENERAL DEL DISTRITO DE EDUCACIÓN, SALUD, CIENCIA, TECNOLOGÍA E INNOVACIÓN	PARAESTATALES	100.00%	100.00%	-
CORPORACIÓN DE FOMENTO DE INFRAESTRUCTURA INDUSTRIAL	PARAESTATALES	100.00%	100.00%	-
CORPORACIÓN INTERNACIONAL HIDALGO	PARAESTATALES	100.00%	100.00%	-
EL COLEGIO DEL ESTADO DE HIDALGO	PARAESTATALES	100.00%	100.00%	-
ESCUELA DE MÚSICA DEL ESTADO DE HIDALGO	PARAESTATALES	98.67%	98.67%	-
INSTITUTO CATASTRAL DEL ESTADO DE HIDALGO	PARAESTATALES	100.00%	100.00%	-
INSTITUTO DE CAPACITACIÓN PARA EL TRABAJO DEL ESTADO DE HIDALGO	PARAESTATALES	100.00%	100.00%	-
INSTITUTO DE VIVIENDA, DESARROLLO URBANO Y ASENTAMIENTOS HUMANOS DEL ESTADO DE HIDALGO	PARAESTATALES	100.00%	100.00%	-
INSTITUTO HIDALGUENSE DE COMPETITIVIDAD EMPRESARIAL	PARAESTATALES	100.00%	100.00%	-



RESULTADOS DEL TERCER PERIODO 2024
HIDALGO

NOMBRE DEL ENTE PÚBLICO	CLASIFICACIÓN DEL ENTE EN SEVAC	RESULTADO GLOBAL	D. TRANSPARENCIA	E. CUENTA PÚBLICA
INSTITUTO HIDALGUENSE DE EDUCACIÓN	PARAESTATALES	100.00%	100.00%	-
INSTITUTO HIDALGUENSE DE EDUCACIÓN PARA ADULTOS	PARAESTATALES	100.00%	100.00%	-
INSTITUTO HIDALGUENSE DE FINANCIAMIENTO A LA EDUCACIÓN SUPERIOR	PARAESTATALES	100.00%	100.00%	-
INSTITUTO HIDALGUENSE DE LA INFRAESTRUCTURA FÍSICA EDUCATIVA	PARAESTATALES	100.00%	100.00%	-
INSTITUTO HIDALGUENSE DE LA JUVENTUD	PARAESTATALES	100.00%	100.00%	-
INSTITUTO HIDALGUENSE DE LAS MUJERES	PARAESTATALES	100.00%	100.00%	-
INSTITUTO HIDALGUENSE DEL DEPORTE	PARAESTATALES	100.00%	100.00%	-
INSTITUTO HIDALGUENSE PARA DEVOLVER AL PUEBLO LO ROBADO	PARAESTATALES	100.00%	100.00%	-
INSTITUTO HIDALGUENSE PARA EL DESARROLLO MUNICIPAL	PARAESTATALES	100.00%	100.00%	-
INSTITUTO PARA LA ATENCIÓN DE LAS Y LOS ADULTOS MAYORES DEL ESTADO DE HIDALGO	PARAESTATALES	100.00%	100.00%	-
INSTITUTO TECNOLÓGICO SUPERIOR DE HUICHAPAN	PARAESTATALES	100.00%	100.00%	-
INSTITUTO TECNOLÓGICO SUPERIOR DEL OCCIDENTE DEL ESTADO DE HIDALGO	PARAESTATALES	100.00%	100.00%	-
INSTITUTO TECNOLÓGICO SUPERIOR DEL ORIENTE DEL ESTADO DE HIDALGO	PARAESTATALES	100.00%	100.00%	-
LA CIUDAD DE LAS MUJERES	PARAESTATALES	100.00%	100.00%	-
MUSEO INTERACTIVO PARA LA NIÑEZ Y LA JUVENTUD HIDALGUENSE "EL REHILETE"	PARAESTATALES	100.00%	100.00%	-
OPERADORA DE EVENTOS DEL ESTADO DE HIDALGO	PARAESTATALES	100.00%	100.00%	-
POLICÍA INDUSTRIAL BANCARIA DEL ESTADO DE HIDALGO	PARAESTATALES	100.00%	100.00%	-
RADIO Y TELEVISIÓN DE HIDALGO	PARAESTATALES	100.00%	100.00%	-
SECRETARÍA TÉCNICA DEL SISTEMA ESTATAL ANTICORRUPCIÓN DE HIDALGO	PARAESTATALES	100.00%	100.00%	-
SERVICIOS DE SALUD DE HIDALGO	PARAESTATALES	100.00%	100.00%	-
SISTEMA DE TRANSPORTE CONVENCIONAL DE HIDALGO	PARAESTATALES	100.00%	100.00%	-
SISTEMA INTEGRADO DE TRANSPORTE MASIVO DE HIDALGO	PARAESTATALES	100.00%	100.00%	-
SISTEMA PARA EL DESARROLLO INTEGRAL DE LA FAMILIA DEL ESTADO DE HIDALGO	PARAESTATALES	100.00%	100.00%	-
UNIVERSIDAD DIGITAL DEL ESTADO DE HIDALGO	PARAESTATALES	100.00%	100.00%	-
UNIVERSIDAD INTERCULTURAL DEL ESTADO DE HIDALGO	PARAESTATALES	100.00%	100.00%	-
UNIVERSIDAD POLITÉCNICA DE FRANCISCO I. MADERO	PARAESTATALES	100.00%	100.00%	-
UNIVERSIDAD POLITÉCNICA DE HUEJUTLA	PARAESTATALES	100.00%	100.00%	-
UNIVERSIDAD POLITÉCNICA DE LA ENERGÍA	PARAESTATALES	100.00%	100.00%	-
UNIVERSIDAD POLITÉCNICA DE PACHUCA	PARAESTATALES	100.00%	100.00%	-
UNIVERSIDAD POLITÉCNICA DE TULANCINGO	PARAESTATALES	100.00%	100.00%	-
UNIVERSIDAD POLITÉCNICA METROPOLITANA DE HIDALGO	PARAESTATALES	100.00%	100.00%	-
UNIVERSIDAD TECNOLÓGICA DE LA HUASTECA HIDALGUENSE	PARAESTATALES	100.00%	100.00%	-
UNIVERSIDAD TECNOLÓGICA DE LA SIERRA HIDALGUENSE	PARAESTATALES	100.00%	100.00%	-
UNIVERSIDAD TECNOLÓGICA DE LA ZONA METROPOLITANA DEL VALLE DE MÉXICO	PARAESTATALES	100.00%	100.00%	-
UNIVERSIDAD TECNOLÓGICA DEL VALLE DEL MEZQUITAL	PARAESTATALES	100.00%	100.00%	-
UNIVERSIDAD TECNOLÓGICA DE MINERAL DE LA REFORMA	PARAESTATALES	100.00%	100.00%	-



RESULTADOS DEL TERCER PERIODO 2024
HIDALGO

NOMBRE DEL ENTE PÚBLICO	CLASIFICACIÓN DEL ENTE EN SEVAC	RESULTADO GLOBAL	D. TRANSPARENCIA	E. CUENTA PÚBLICA
UNIVERSIDAD TECNOLÓGICA DE TULANCINGO	PARAESTATALES	100.00%	100.00%	-
UNIVERSIDAD TECNOLÓGICA DE TULA- TEPEJI	PARAESTATALES	100.00%	100.00%	-
UNIVERSIDAD TECNOLÓGICA MINERA DE ZIMAPÁN	PARAESTATALES	100.00%	100.00%	-
13-002 ACAXOCHTLÁN	MUNICIPIOS MAYORES	100.00%	100.00%	100.00%
13-003 ACTOPAN	MUNICIPIOS MAYORES	73.32%	66.27%	78.02%
13-008 APAN	MUNICIPIOS MAYORES	95.62%	100.00%	92.70%
13-010 ATITALAQUIA	MUNICIPIOS MAYORES	100.00%	100.00%	100.00%
13-012 ATOTONILCO EL GRANDE	MUNICIPIOS MAYORES	100.00%	100.00%	100.00%
13-013 ATOTONILCO DE TULA	MUNICIPIOS MAYORES	97.23%	100.00%	95.38%
13-016 CUAUTEPEC DE HINOJOSA	MUNICIPIOS MAYORES	98.40%	99.11%	97.93%
13-023 FRANCISCO I. MADERO	MUNICIPIOS MAYORES	100.00%	100.00%	100.00%
13-027 HUEHUETLA	MUNICIPIOS MAYORES	100.00%	100.00%	100.00%
13-028 HUEJUTLA DE REYES	MUNICIPIOS MAYORES	100.00%	100.00%	100.00%
13-029 HUICHAPAN	MUNICIPIOS MAYORES	99.56%	99.44%	99.63%
13-030 IXMIQUILPAN	MUNICIPIOS MAYORES	98.85%	100.00%	98.08%
13-041 MIXQUIAHUALA DE JUÁREZ	MUNICIPIOS MAYORES	88.70%	83.44%	92.20%
13-046 SAN FELIPE ORIZATLÁN	MUNICIPIOS MAYORES	88.16%	74.44%	97.30%
13-048 PACHUCA DE SOTO	MUNICIPIOS MAYORES	100.00%	100.00%	100.00%
13-051 MINERAL DE LA REFORMA	MUNICIPIOS MAYORES	100.00%	100.00%	100.00%
13-052 SAN AGUSTÍN TLAXIACA	MUNICIPIOS MAYORES	99.64%	99.11%	100.00%
13-054 SAN SALVADOR	MUNICIPIOS MAYORES	98.88%	100.00%	98.13%
13-056 SANTIAGO TULANTEPEC DE LUGO GUERRERO	MUNICIPIOS MAYORES	99.78%	99.44%	100.00%
13-059 TECOZAUTLA	MUNICIPIOS MAYORES	100.00%	100.00%	100.00%
13-061 TEPEAPULCO	MUNICIPIOS MAYORES	94.67%	86.67%	100.00%
13-062 TEPEHUACÁN DE GUERRERO	MUNICIPIOS MAYORES	98.81%	100.00%	98.02%
13-063 TEPEJI DEL RÍO DE OCAMPO	MUNICIPIOS MAYORES	96.55%	96.67%	96.46%
13-067 TEZONTEPEC DE ALDAMA	MUNICIPIOS MAYORES	100.00%	100.00%	100.00%
13-069 TIZAYUCA	MUNICIPIOS MAYORES	98.08%	100.00%	96.80%
13-073 TLANCHINOL	MUNICIPIOS MAYORES	100.00%	100.00%	100.00%
13-074 TLAXCOAPAN	MUNICIPIOS MAYORES	99.29%	98.22%	100.00%
13-076 TULA DE ALLENDE	MUNICIPIOS MAYORES	97.00%	100.00%	95.00%
13-077 TULANCINGO DE BRAVO	MUNICIPIOS MAYORES	100.00%	100.00%	100.00%
13-081 ZACUALTIPÁN DE ÁNGELES	MUNICIPIOS MAYORES	100.00%	100.00%	100.00%
13-083 ZEMPOALA	MUNICIPIOS MAYORES	100.00%	100.00%	100.00%
13-084 ZIMAPÁN	MUNICIPIOS MAYORES	100.00%	100.00%	100.00%
COMISIÓN DE AGUA POTABLE, ALCANTARILLADO Y SANEAMIENTO DE CUAUTEPEC DE HINOJOSA	PARAMUNICIPALES MAYORES	100.00%	100.00%	-



RESULTADOS DEL TERCER PERIODO 2024
HIDALGO

NOMBRE DEL ENTE PÚBLICO	CLASIFICACIÓN DEL ENTE EN SEVAC	RESULTADO GLOBAL	D. TRANSPARENCIA	E. CUENTA PÚBLICA
COMISIÓN DE AGUA POTABLE, ALCANTARILLADO Y SANEAMIENTO DE HUEJUTLA DE REYES	PARAMUNICIPALES MAYORES	100.00%	100.00%	-
COMISIÓN DE AGUA POTABLE, ALCANTARILLADO Y SANEAMIENTO DEL MUNICIPIO DE ATITLALQUA	PARAMUNICIPALES MAYORES	100.00%	100.00%	-
COMISIÓN DE AGUA POTABLE, ALCANTARILLADO Y SANEAMIENTO DEL MUNICIPIO DE ATOTONILCO DE TULA	PARAMUNICIPALES MAYORES	100.00%	100.00%	-
COMISIÓN DE AGUA POTABLE, ALCANTARILLADO Y SANEAMIENTO DEL MUNICIPIO DE HUICHAPAN	PARAMUNICIPALES MAYORES	100.00%	100.00%	-
COMISIÓN DE AGUA POTABLE, ALCANTARILLADO Y SANEAMIENTO DEL MUNICIPIO DE IXMIQUILPAN	PARAMUNICIPALES MAYORES	100.00%	100.00%	-
COMISIÓN DE AGUA POTABLE, ALCANTARILLADO Y SANEAMIENTO DEL MUNICIPIO DE SAN AGUSTÍN TLAXIACA	PARAMUNICIPALES MAYORES	100.00%	100.00%	-
COMISIÓN DE AGUA POTABLE, ALCANTARILLADO Y SANEAMIENTO DEL MUNICIPIO DE TECOZAUTLA	PARAMUNICIPALES MAYORES	100.00%	100.00%	-
COMISIÓN DE AGUA POTABLE, ALCANTARILLADO Y SANEAMIENTO DEL MUNICIPIO DE ZIMAPAN	PARAMUNICIPALES MAYORES	98.44%	98.44%	-
COMISIÓN DE AGUA POTABLE, ALCANTARILLADO Y SANEAMIENTO DE SANTIAGO TULANTEPEC	PARAMUNICIPALES MAYORES	100.00%	100.00%	-
COMISIÓN DE AGUA POTABLE Y ALCANTARILLADO DEL MUNICIPIO DE APAN	PARAMUNICIPALES MAYORES	100.00%	100.00%	-
COMISIÓN DE AGUA POTABLE Y ALCANTARILLADO DEL MUNICIPIO DE MIXQUIAHUALA DE JUÁREZ	PARAMUNICIPALES MAYORES	100.00%	100.00%	-
COMISIÓN DE AGUA Y ALCANTARILLADO DEL MUNICIPIO DE ACTOPAN	PARAMUNICIPALES MAYORES	100.00%	100.00%	-
COMISIÓN DE AGUA Y ALCANTARILLADO DEL MUNICIPIO DE SAN SALVADOR, HGO.	PARAMUNICIPALES MAYORES	100.00%	100.00%	-
COMISIÓN DE AGUA Y ALCANTARILLADO DEL MUNICIPIO DE TEPEJI DEL RÍO DE OCAMPO	PARAMUNICIPALES MAYORES	100.00%	100.00%	-
COMISIÓN DE AGUA Y ALCANTARILLADO DEL MUNICIPIO DE TIZAYUCA	PARAMUNICIPALES MAYORES	86.67%	86.67%	-
COMISIÓN DE AGUA Y ALCANTARILLADO DEL MUNICIPIO DE TULA DE ALLENDE	PARAMUNICIPALES MAYORES	100.00%	100.00%	-
COMISIÓN DE AGUA Y ALCANTARILLADO DEL MUNICIPIO DE TULANCINGO DE BRAVO	PARAMUNICIPALES MAYORES	100.00%	100.00%	-
COMISIÓN DE AGUA Y ALCANTARILLADO DE TEZONTEPEC DE ALDAMA	PARAMUNICIPALES MAYORES	100.00%	100.00%	-
COMISIÓN DE AGUA Y SANEAMIENTO DEL MUNICIPIO DE TLAXCOAPAN	PARAMUNICIPALES MAYORES	100.00%	100.00%	-
INSTITUTO MUNICIPAL DE DESARROLLO URBANO Y VIVIENDA	PARAMUNICIPALES MAYORES	100.00%	100.00%	-
INSTITUTO MUNICIPAL DE INVESTIGACIÓN Y PLANEACIÓN DE PACHUCA DE SOTO	PARAMUNICIPALES MAYORES	100.00%	100.00%	-
INSTITUTO MUNICIPAL DE LAS MUJERES DE MINERAL DE LA REFORMA, HIDALGO	PARAMUNICIPALES MAYORES	53.46%	53.46%	-
INSTITUTO MUNICIPAL DEL DEPORTE DEL MUNICIPIO DE PACHUCA DE SOTO	PARAMUNICIPALES MAYORES	100.00%	100.00%	-
INSTITUTO MUNICIPAL PARA LA CULTURA DE PACHUCA	PARAMUNICIPALES MAYORES	100.00%	100.00%	-
INSTITUTO MUNICIPAL PARA LA JUVENTUD DEL MUNICIPIO DE PACHUCA DE SOTO	PARAMUNICIPALES MAYORES	100.00%	100.00%	-
INSTITUTO MUNICIPAL PARA LA PREVENCIÓN DE ADICCIONES, DEL MUNICIPIO DE PACHUCA DE SOTO	PARAMUNICIPALES MAYORES	100.00%	100.00%	-
ORGANISMO OPERADOR DE AGUA POTABLE DE EL ASERRADERO	PARAMUNICIPALES MAYORES	100.00%	100.00%	-
PRIMERA UNIDAD DE RESCATE, REHABILITACIÓN Y REUBICACIÓN DE FAUNA SILVESTRE, ENDÉMICA Y EXÓTICA DE MÉXICO	PARAMUNICIPALES MAYORES	100.00%	100.00%	-
SISTEMA MUNICIPAL PARA EL DESARROLLO INTEGRAL DE LA FAMILIA ATOTONILCO DE TULA HIDALGO	PARAMUNICIPALES MAYORES	100.00%	100.00%	-
SISTEMA MUNICIPAL PARA EL DESARROLLO INTEGRAL DE LA FAMILIA DE IXMIQUILPAN	PARAMUNICIPALES MAYORES	100.00%	100.00%	-
SISTEMA MUNICIPAL PARA EL DESARROLLO INTEGRAL DE LA FAMILIA DEL MUNICIPIO DE HUICHAPAN	PARAMUNICIPALES MAYORES	94.67%	94.67%	-
SISTEMA MUNICIPAL PARA EL DESARROLLO INTEGRAL DE LA FAMILIA DEL MUNICIPIO DE MINERAL DE LA REFORMA	PARAMUNICIPALES MAYORES	100.00%	100.00%	-
SISTEMA MUNICIPAL PARA EL DESARROLLO INTEGRAL DE LA FAMILIA DE SAN SALVADOR	PARAMUNICIPALES MAYORES	100.00%	100.00%	-
SISTEMA MUNICIPAL PARA EL DESARROLLO INTEGRAL DE LA FAMILIA DE TIZAYUCA, HIDALGO	PARAMUNICIPALES MAYORES	100.00%	100.00%	-
SISTEMA MUNICIPAL PARA EL DESARROLLO INTEGRAL DE LA FAMILIA DE TLAXCOAPAN	PARAMUNICIPALES MAYORES	100.00%	100.00%	-
SISTEMA MUNICIPAL PARA EL DESARROLLO INTEGRAL DE LA FAMILIA DE TULA DE ALLENDE	PARAMUNICIPALES MAYORES	100.00%	100.00%	-



RESULTADOS DEL TERCER PERIODO 2024
HIDALGO

NOMBRE DEL ENTE PÚBLICO	CLASIFICACIÓN DEL ENTE EN SEVAC	RESULTADO GLOBAL	D. TRANSPARENCIA	E. CUENTA PÚBLICA
SISTEMA MUNICIPAL PARA EL DESARROLLO INTEGRAL DE LA FAMILIA DE TULANCINGO DE BRAVO	PARAMUNICIPALES MAYORES	100.00%	100.00%	-
SISTEMA MUNICIPAL PARA EL DESARROLLO INTEGRAL DE LA FAMILIA DE ZEMPOALA	PARAMUNICIPALES MAYORES	100.00%	100.00%	-
SISTEMA PARA EL DESARROLLO INTEGRAL DE LAS FAMILIAS DEL MUNICIPIO DE PACHUCA DE SOTO, HIDALGO	PARAMUNICIPALES MAYORES	100.00%	100.00%	-
13-001 ACATLÁN	MUNICIPIOS MENORES	91.72%	91.22%	92.06%
13-004 AGUA BLANCA DE ITURBIDE	MUNICIPIOS MENORES	100.00%	100.00%	100.00%
13-005 AJACUBA	MUNICIPIOS MENORES	100.00%	100.00%	100.00%
13-006 ALFAJAYUCAN	MUNICIPIOS MENORES	100.00%	100.00%	100.00%
13-007 ALMOLOYA	MUNICIPIOS MENORES	93.23%	94.33%	92.50%
13-009 EL ARENAL	MUNICIPIOS MENORES	95.02%	87.56%	100.00%
13-011 ATLAPEXCO	MUNICIPIOS MENORES	95.10%	87.75%	100.00%
13-014 CALNALI	MUNICIPIOS MENORES	86.00%	100.00%	76.67%
13-015 CARDONAL	MUNICIPIOS MENORES	97.33%	93.33%	100.00%
13-017 CHAPANTONGO	MUNICIPIOS MENORES	98.76%	96.89%	100.00%
13-018 CHAPULHUACÁN	MUNICIPIOS MENORES	100.00%	100.00%	100.00%
13-019 CHILCUAUTLA	MUNICIPIOS MENORES	100.00%	100.00%	100.00%
13-020 ELOXOCHITLÁN	MUNICIPIOS MENORES	100.00%	100.00%	100.00%
13-021 EMILIANO ZAPATA	MUNICIPIOS MENORES	58.40%	86.00%	40.00%
13-022 EPAZOYUCAN	MUNICIPIOS MENORES	98.00%	95.00%	100.00%
13-024 HUASCA DE OCAMPO	MUNICIPIOS MENORES	100.00%	100.00%	100.00%
13-025 HUAUTLA	MUNICIPIOS MENORES	100.00%	100.00%	100.00%
13-026 HUAZALINGO	MUNICIPIOS MENORES	100.00%	100.00%	100.00%
13-031 JACALA DE LEDEZMA	MUNICIPIOS MENORES	85.67%	84.67%	86.33%
13-032 JALTOCÁN	MUNICIPIOS MENORES	100.00%	100.00%	100.00%
13-033 JUÁREZ HIDALGO	MUNICIPIOS MENORES	91.29%	78.22%	100.00%
13-034 LOLOTLA	MUNICIPIOS MENORES	98.13%	95.33%	100.00%
13-035 METEPEC	MUNICIPIOS MENORES	100.00%	100.00%	100.00%
13-036 SAN AGUSTÍN METZQUITLÁN	MUNICIPIOS MENORES	91.16%	77.89%	100.00%
13-037 METZTILÁN	MUNICIPIOS MENORES	100.00%	100.00%	100.00%
13-038 MINERAL DEL CHICO	MUNICIPIOS MENORES	100.00%	100.00%	100.00%
13-039 MINERAL DEL MONTE	MUNICIPIOS MENORES	100.00%	100.00%	100.00%
13-040 LA MISIÓN	MUNICIPIOS MENORES	100.00%	100.00%	100.00%
13-042 MOLANGO DE ESCAMILLA	MUNICIPIOS MENORES	100.00%	100.00%	100.00%
13-043 NICOLÁS FLORES	MUNICIPIOS MENORES	100.00%	100.00%	100.00%
13-044 NOPALA DE VILLAGRÁN	MUNICIPIOS MENORES	96.89%	92.22%	100.00%
13-045 OMITLÁN DE JUÁREZ	MUNICIPIOS MENORES	100.00%	100.00%	100.00%
13-047 PACULA	MUNICIPIOS MENORES	100.00%	100.00%	100.00%



RESULTADOS DEL TERCER PERIODO 2024
HIDALGO

NOMBRE DEL ENTE PÚBLICO	CLASIFICACIÓN DEL ENTE EN SEVAC	RESULTADO GLOBAL	D. TRANSPARENCIA	E. CUENTA PÚBLICA
13-049 PISAFLORES	MUNICIPIOS MENORES	100.00%	100.00%	100.00%
13-050 PROGRESO DE OBREGÓN	MUNICIPIOS MENORES	100.00%	100.00%	100.00%
13-053 SAN BARTOLO TUTOTEPEC	MUNICIPIOS MENORES	100.00%	100.00%	100.00%
13-055 SANTIAGO DE ANAYA	MUNICIPIOS MENORES	95.19%	96.89%	94.06%
13-057 SINGUILUCAN	MUNICIPIOS MENORES	96.89%	92.22%	100.00%
13-058 TASQUILLO	MUNICIPIOS MENORES	87.59%	94.25%	83.15%
13-060 TENANGO DE DORIA	MUNICIPIOS MENORES	100.00%	100.00%	100.00%
13-064 TEPETILÁN	MUNICIPIOS MENORES	63.94%	76.67%	55.45%
13-065 TETEPANGO	MUNICIPIOS MENORES	98.00%	95.00%	100.00%
13-066 VILLA DE TEZONTEPEC	MUNICIPIOS MENORES	100.00%	100.00%	100.00%
13-068 TIANGUISTENGO	MUNICIPIOS MENORES	96.30%	100.00%	93.84%
13-070 TLAHUELILPAN	MUNICIPIOS MENORES	100.00%	100.00%	100.00%
13-071 TLAHUILTEPA	MUNICIPIOS MENORES	100.00%	100.00%	100.00%
13-072 TLANALAPA	MUNICIPIOS MENORES	100.00%	100.00%	100.00%
13-075 TOLCAYUCA	MUNICIPIOS MENORES	93.64%	84.11%	100.00%
13-078 XOCHIATIPAN	MUNICIPIOS MENORES	100.00%	100.00%	100.00%
13-079 XOCHICOATLÁN	MUNICIPIOS MENORES	96.89%	92.22%	100.00%
13-080 YAHUALICA	MUNICIPIOS MENORES	100.00%	100.00%	100.00%
13-082 ZAPOTLÁN DE JUÁREZ	MUNICIPIOS MENORES	100.00%	100.00%	100.00%
COMISIÓN DE AGUA DE ALMOLOYA	PARAMUNICIPALES MENORES	80.00%	80.00%	-
COMISIÓN DE AGUA DEL MUNICIPIO DE HUASCA DE OCAMPO	PARAMUNICIPALES MENORES	100.00%	100.00%	-
COMISIÓN DE AGUA POTABLE, ALCANTARILLADO Y SANEAMIENTO DEL MUNICIPIO DE CALNALI	PARAMUNICIPALES MENORES	100.00%	100.00%	-
COMISIÓN DE AGUA POTABLE, ALCANTARILLADO Y SANEAMIENTO DEL MUNICIPIO DE EL ARENAL, HIDALGO, SISTEMA BOCJA - CHIMILPA	PARAMUNICIPALES MENORES	100.00%	100.00%	-
COMISIÓN DE AGUA POTABLE, ALCANTARILLADO Y SANEAMIENTO DEL MUNICIPIO DE HUATLA	PARAMUNICIPALES MENORES	100.00%	100.00%	-
COMISIÓN DE AGUA POTABLE, ALCANTARILLADO Y SANEAMIENTO DEL MUNICIPIO DE JACALA DE LEDEZMA	PARAMUNICIPALES MENORES	100.00%	100.00%	-
COMISIÓN DE AGUA POTABLE, ALCANTARILLADO Y SANEAMIENTO DEL MUNICIPIO DE NOPALA DE VILLAGRÁN	PARAMUNICIPALES MENORES	100.00%	100.00%	-
COMISIÓN DE AGUA POTABLE, ALCANTARILLADO Y SANEAMIENTO DEL MUNICIPIO DE SANTIAGO DE ANAYA	PARAMUNICIPALES MENORES	100.00%	100.00%	-
COMISIÓN DE AGUA Y ALCANTARILLADO DEL MUNICIPIO DE ALFAJAYUCAN	PARAMUNICIPALES MENORES	100.00%	100.00%	-
COMISIÓN DE AGUA Y ALCANTARILLADO DEL MUNICIPIO DE EL CARDONAL	PARAMUNICIPALES MENORES	100.00%	100.00%	-
COMISIÓN DE AGUA Y ALCANTARILLADO DEL MUNICIPIO DE PROGRESO DE ÁLVARO OBREGÓN	PARAMUNICIPALES MENORES	100.00%	100.00%	-
COMISIÓN DE AGUA Y SANEAMIENTO DEL MUNICIPIO DE AJACUBA	PARAMUNICIPALES MENORES	100.00%	100.00%	-
COMISIÓN DE AGUA Y SANEAMIENTO DEL MUNICIPIO DE TLAHUELILPAN	PARAMUNICIPALES MENORES	100.00%	100.00%	-
SISTEMA DE AGUA POTABLE CHAPANTONGO, S.A.P	PARAMUNICIPALES MENORES	100.00%	100.00%	-
SISTEMA MUNICIPAL PARA EL DESARROLLO INTEGRAL DE LA FAMILIA DE CALNALI	PARAMUNICIPALES MENORES	100.00%	100.00%	-
SISTEMA MUNICIPAL PARA EL DESARROLLO INTEGRAL DE LA FAMILIA DE CARDONAL	PARAMUNICIPALES MENORES	100.00%	100.00%	-
SISTEMA MUNICIPAL PARA EL DESARROLLO INTEGRAL DE LA FAMILIA DE HUAZALINGO	PARAMUNICIPALES MENORES	100.00%	100.00%	-



RESULTADOS DEL TERCER PERIODO 2024
HIDALGO

NOMBRE DEL ENTE PÚBLICO	CLASIFICACIÓN DEL ENTE EN SEVAC	RESULTADO GLOBAL	D. TRANSPARENCIA	E. CUENTA PÚBLICA
SISTEMA MUNICIPAL PARA EL DESARROLLO INTEGRAL PARA LA FAMILIA DE ALMOLOYA	PARAMUNICIPALES MENORES	100.00%	100.00%	-
SISTEMA PARA EL DESARROLLO INTEGRAL DE LA FAMILIA DEL MUNICIPIO DE JACALA DE LEDEZMA	PARAMUNICIPALES MENORES	100.00%	100.00%	-



RESULTADOS DEL TERCER PERIODO 2024
JALISCO

NOMBRE DEL ENTE PÚBLICO	CLASIFICACIÓN DEL ENTE EN SEVAC	RESULTADO GLOBAL	D. TRANSPARENCIA	E. CUENTA PÚBLICA
PODER EJECUTIVO DEL ESTADO DE JALISCO	PODER EJECUTIVO ESTATAL	99.96%	100.00%	99.93%
AUDITORÍA SUPERIOR DEL ESTADO DE JALISCO	PODERES Y AUTÓNOMOS	100.00%	100.00%	-
COMISIÓN ESTATAL DE DERECHOS HUMANOS DE JALISCO	PODERES Y AUTÓNOMOS	63.89%	63.89%	-
CONGRESO DEL ESTADO DE JALISCO	PODERES Y AUTÓNOMOS	93.33%	93.33%	-
CONSEJO DE LA JUDICATURA DEL ESTADO DE JALISCO	PODERES Y AUTÓNOMOS	100.00%	100.00%	-
INSTITUTO DE JUSTICIA ALTERNATIVA DEL ESTADO DE JALISCO	PODERES Y AUTÓNOMOS	95.00%	95.00%	-
INSTITUTO DE TRANSPARENCIA, INFORMACIÓN PÚBLICA Y PROTECCIÓN DE DATOS PERSONALES DEL ESTADO DE JALISCO	PODERES Y AUTÓNOMOS	86.11%	86.11%	-
INSTITUTO ELECTORAL Y DE PARTICIPACIÓN CIUDADANA DEL ESTADO DE JALISCO	PODERES Y AUTÓNOMOS	89.22%	89.22%	-
SUPREMO TRIBUNAL DE JUSTICIA DEL ESTADO DE JALISCO	PODERES Y AUTÓNOMOS	100.00%	100.00%	-
TRIBUNAL DE JUSTICIA ADMINISTRATIVA DEL ESTADO DE JALISCO	PODERES Y AUTÓNOMOS	100.00%	100.00%	-
TRIBUNAL ELECTORAL DEL ESTADO DE JALISCO	PODERES Y AUTÓNOMOS	100.00%	100.00%	-
AGENCIA DE ENERGÍA DEL ESTADO DE JALISCO	PARAESTATALES	93.33%	93.33%	-
AGENCIA DE SANIDAD, INOCUIDAD Y CALIDAD AGROALIMENTARIA DE JALISCO	PARAESTATALES	100.00%	100.00%	-
AGENCIA ESTATAL DE ENTRETENIMIENTO DE JALISCO	PARAESTATALES	100.00%	100.00%	-
AGENCIA INTEGRAL DE REGULACIÓN DE EMISIONES	PARAESTATALES	100.00%	100.00%	-
AGENCIA PARA EL DESARROLLO DE INDUSTRIAS CREATIVAS Y DIGITALES DEL ESTADO DE JALISCO	PARAESTATALES	100.00%	100.00%	-
BOSQUE LA PRIMAVERA	PARAESTATALES	100.00%	100.00%	-
CENTRO DE COORDINACIÓN, COMANDO, CONTROL, COMUNICACIONES Y CÓMPUTO DEL ESTADO DE JALISCO (C5)	PARAESTATALES	100.00%	100.00%	-
COLEGIO DE BACHILLERES DEL ESTADO DE JALISCO	PARAESTATALES	0.00%	0.00%	-
COLEGIO DE EDUCACIÓN PROFESIONAL TÉCNICA DEL ESTADO DE JALISCO	PARAESTATALES	100.00%	100.00%	-
COLEGIO DE ESTUDIOS CIENTÍFICOS Y TECNOLÓGICOS DEL ESTADO DE JALISCO	PARAESTATALES	100.00%	100.00%	-
COMISIÓN DE ARBITRAJE MÉDICO DEL ESTADO DE JALISCO	PARAESTATALES	100.00%	100.00%	-
COMISIÓN ESTATAL DEL AGUA	PARAESTATALES	94.00%	94.00%	-
COMISIÓN ESTATAL INDÍGENA	PARAESTATALES	68.89%	68.89%	-
CONSEJO ESTATAL DE CIENCIA Y TECNOLOGÍA DE JALISCO	PARAESTATALES	100.00%	100.00%	-
EL CONSEJO ESTATAL PARA EL FOMENTO DEPORTIVO	PARAESTATALES	100.00%	100.00%	-
ESCUELA DE CONSERVACIÓN Y RESTAURACIÓN DE OCCIDENTE	PARAESTATALES	90.00%	90.00%	-
FIDEICOMISO CIUDAD CREATIVA DIGITAL	PARAESTATALES	100.00%	100.00%	-
FIDEICOMISO DE DESARROLLO URBANO DE JALISCO (FIDEUR)	PARAESTATALES	77.78%	77.78%	-
FIDEICOMISO PROGRAMA PARA EL DESARROLLO FORESTAL (FIPRODEFO)	PARAESTATALES	86.11%	86.11%	-
FONDO JALISCO DE FOMENTO EMPRESARIAL	PARAESTATALES	16.67%	16.67%	-
HOGAR CABAÑAS	PARAESTATALES	100.00%	100.00%	-
INDUSTRIA JALISCIENSE DE REHABILITACION SOCIAL	PARAESTATALES	89.44%	89.44%	-
INSTITUTO CULTURAL CABAÑAS	PARAESTATALES	100.00%	100.00%	-
INSTITUTO DE FORMACIÓN PARA EL TRABAJO DEL ESTADO DE JALISCO	PARAESTATALES	94.22%	94.22%	-
INSTITUTO DE INFORMACIÓN, ESTADÍSTICA Y GEOGRÁFICA DEL ESTADO DE JALISCO	PARAESTATALES	100.00%	100.00%	-



RESULTADOS DEL TERCER PERIODO 2024
JALISCO

NOMBRE DEL ENTE PÚBLICO	CLASIFICACIÓN DEL ENTE EN SEVAC	RESULTADO GLOBAL	D. TRANSPARENCIA	E. CUENTA PÚBLICA
INSTITUTO DE LA INFRAESTRUCTURA FÍSICA EDUCATIVA DEL ESTADO (INFEJAL)	PARAESTATALES	100.00%	100.00%	-
INSTITUTO DE PENSIONES DEL ESTADO DE JALISCO	PARAESTATALES	99.22%	99.22%	-
INSTITUTO ESTATAL PARA LA EDUCACIÓN DE JÓVENES Y ADULTOS	PARAESTATALES	100.00%	100.00%	-
INSTITUTO JALISCIENSE DE CANCEROLOGÍA	PARAESTATALES	100.00%	100.00%	-
INSTITUTO JALISCIENSE DE CIENCIAS FORENSES	PARAESTATALES	0.00%	0.00%	-
INSTITUTO JALISCIENSE DE LA VIVIENDA	PARAESTATALES	99.22%	99.22%	-
INSTITUTO TECNOLÓGICO JOSÉ MARIO MOLINA PASQUEL Y HENRÍQUEZ	PARAESTATALES	100.00%	100.00%	-
MUSEOS, EXPOSICIONES Y GALERÍAS DE JALISCO	PARAESTATALES	100.00%	100.00%	-
OPD HOSPITAL CIVIL DE GUADALAJARA	PARAESTATALES	100.00%	100.00%	-
OPD SERVICIOS DE SALUD JALISCO	PARAESTATALES	100.00%	100.00%	-
ORQUESTA FILARMÓNICA DE JALISCO	PARAESTATALES	100.00%	100.00%	-
PLATAFORMA ABIERTA DE INNOVACIÓN Y DESARROLLO DE JALISCO	PARAESTATALES	17.78%	17.78%	-
PROCURADURÍA DE DESARROLLO URBANO	PARAESTATALES	94.56%	94.56%	-
SECRETARÍA EJECUTIVA DEL SISTEMA ESTATAL ANTICORRUPCIÓN DE JALISCO	PARAESTATALES	100.00%	100.00%	-
SISTEMA DE TREN ELÉCTRICO URBANO (SITEUR)	PARAESTATALES	93.33%	93.33%	-
SISTEMA INTERMUNICIPAL DE LOS SERVICIOS DE AGUA POTABLE Y ALCANTARILLADO	PARAESTATALES	99.22%	99.22%	-
SISTEMA JALISCIENSE DE RADIO Y TELEVISION	PARAESTATALES	93.33%	93.33%	-
SISTEMA PARA EL DESARROLLO INTEGRAL DE LA FAMILIA	PARAESTATALES	93.33%	93.33%	-
UNIDAD ESTATAL DE PROTECCIÓN CIVIL Y BOMBEROS	PARAESTATALES	93.33%	93.33%	-
UNIVERSIDAD DE GUADALAJARA	PARAESTATALES	100.00%	100.00%	-
UNIVERSIDAD POLITÉCNICA DE LA ZONA METROPOLITANA DE GUADALAJARA	PARAESTATALES	100.00%	100.00%	-
UNIVERSIDAD TECNOLÓGICA DE JALISCO	PARAESTATALES	100.00%	100.00%	-
UNIVERSIDAD TECNOLÓGICA DE LA ZONA METROPOLITANA DE GUADALAJARA	PARAESTATALES	100.00%	100.00%	-
14-002 ACATLÁN DE JUÁREZ	MUNICIPIOS MAYORES	45.07%	73.33%	26.23%
14-006 AMECA	MUNICIPIOS MAYORES	63.18%	61.39%	64.37%
14-008 ARANDAS	MUNICIPIOS MAYORES	97.64%	95.56%	99.02%
14-013 ATOTONILCO EL ALTO	MUNICIPIOS MAYORES	65.00%	74.83%	58.45%
14-015 AUTLÁN DE NAVARRO	MUNICIPIOS MAYORES	89.83%	98.67%	83.94%
14-016 AYOTLÁN	MUNICIPIOS MAYORES	20.86%	7.78%	29.58%
14-018 LA BARCA	MUNICIPIOS MAYORES	18.56%	7.00%	26.27%
14-022 CIHUATLÁN	MUNICIPIOS MAYORES	38.31%	22.53%	48.83%
14-023 ZAPOTLÁN EL GRANDE	MUNICIPIOS MAYORES	93.81%	91.87%	95.11%
14-024 COCULA	MUNICIPIOS MAYORES	47.18%	32.10%	57.24%
14-030 CHAPALA	MUNICIPIOS MAYORES	40.89%	17.50%	56.48%
14-035 ENCARNACIÓN DE DÍAZ	MUNICIPIOS MAYORES	28.28%	0.00%	47.13%
14-037 EL GRULLO	MUNICIPIOS MAYORES	99.88%	100.00%	99.79%



RESULTADOS DEL TERCER PERIODO 2024
JALISCO

NOMBRE DEL ENTE PÚBLICO	CLASIFICACIÓN DEL ENTE EN SEVAC	RESULTADO GLOBAL	D. TRANSPARENCIA	E. CUENTA PÚBLICA
14-039 GUADALAJARA	MUNICIPIOS MAYORES	99.64%	99.11%	100.00%
14-044 IXTLAHUACÁN DE LOS MEMBRILLOS	MUNICIPIOS MAYORES	72.22%	85.83%	63.14%
14-046 JALOSTOTILÁN	MUNICIPIOS MAYORES	84.16%	76.39%	89.35%
14-050 JOCOTEPEC	MUNICIPIOS MAYORES	32.30%	50.28%	20.32%
14-051 JUANACATLÁN	MUNICIPIOS MAYORES	54.90%	42.79%	62.97%
14-053 LAGOS DE MORENO	MUNICIPIOS MAYORES	74.81%	79.03%	72.00%
14-063 OCOTLÁN	MUNICIPIOS MAYORES	24.04%	26.91%	22.12%
14-064 OJUELOS DE JALISCO	MUNICIPIOS MAYORES	3.02%	2.86%	3.13%
14-066 PONCITLÁN	MUNICIPIOS MAYORES	37.14%	20.28%	48.37%
14-067 PUERTO VALLARTA	MUNICIPIOS MAYORES	45.07%	42.26%	46.94%
14-070 EL SALTO	MUNICIPIOS MAYORES	58.39%	83.33%	41.75%
14-073 SAN JUAN DE LOS LAGOS	MUNICIPIOS MAYORES	83.67%	71.94%	91.49%
14-077 SAN MARTÍN HIDALGO	MUNICIPIOS MAYORES	100.00%	100.00%	100.00%
14-078 SAN MIGUEL EL ALTO	MUNICIPIOS MAYORES	96.88%	100.00%	94.80%
14-082 SAYULA	MUNICIPIOS MAYORES	97.09%	95.06%	98.44%
14-083 TALA	MUNICIPIOS MAYORES	38.23%	62.88%	21.80%
14-085 TAMAZULA DE GORDIANO	MUNICIPIOS MAYORES	39.00%	10.28%	58.15%
14-091 TEOCALICHE	MUNICIPIOS MAYORES	38.94%	8.06%	59.52%
14-093 TEPATITLÁN DE MORELOS	MUNICIPIOS MAYORES	100.00%	100.00%	100.00%
14-094 TEQUILA	MUNICIPIOS MAYORES	0.00%	0.00%	0.00%
14-097 TLAJOMULCO DE ZÚÑIGA	MUNICIPIOS MAYORES	94.64%	87.78%	99.22%
14-098 SAN PEDRO TLAQUEPAQUE	MUNICIPIOS MAYORES	55.44%	62.26%	50.89%
14-100 TOMATLÁN	MUNICIPIOS MAYORES	6.29%	8.21%	5.00%
14-101 TONALÁ	MUNICIPIOS MAYORES	84.00%	89.17%	80.55%
14-108 TUXPAN	MUNICIPIOS MAYORES	11.07%	5.17%	15.00%
14-119 ZACOALCO DE TORRES	MUNICIPIOS MAYORES	36.23%	4.44%	57.41%
14-120 ZAPOPAN	MUNICIPIOS MAYORES	99.59%	99.11%	99.91%
14-121 ZAPOTILIC	MUNICIPIOS MAYORES	0.00%	0.00%	0.00%
14-124 ZAPOTLANEJO	MUNICIPIOS MAYORES	41.95%	20.61%	56.17%
ADMINISTRACIÓN DE ESTACIONOMETROS PARA LA ASISTENCIA SOCIAL DEL MUNICIPIO DE ZAPOTLÁN EL GRANDE, JALISCO	PARAMUNICIPALES MAYORES	100.00%	100.00%	-
AGENCIA METROPOLITANA DE BOSQUES URBANOS DEL ÁREA METROPOLITANA DE GUADALAJARA	PARAMUNICIPALES MAYORES	100.00%	100.00%	-
AGENCIA METROPOLITANA DE SERVICIOS DE INFRAESTRUCTURA PARA LA MOVILIDAD DEL ÁREA METROPOLITANA DE GUADALAJARA	PARAMUNICIPALES MAYORES	100.00%	100.00%	-
AGUA Y SANEAMIENTO DEL MUNICIPIO DE TEPATITLÁN	PARAMUNICIPALES MAYORES	90.00%	90.00%	-
CENTRO DE ESTIMULACIÓN PARA PERSONAS CON DISCAPACIDAD INTELECTUAL	PARAMUNICIPALES MAYORES	100.00%	100.00%	-
COMITÉ DE FERIA DE ZAPOTLAN EL GRANDE	PARAMUNICIPALES MAYORES	96.67%	96.67%	-
CONSEJO DE COLABORACIÓN MUNICIPAL DE GUADALAJARA	PARAMUNICIPALES MAYORES	91.78%	91.78%	-

NOMBRE DEL ENTE PÚBLICO	CLASIFICACIÓN DEL ENTE EN SEVAC	RESULTADO GLOBAL	D. TRANSPARENCIA	E. CUENTA PÚBLICA
CONSEJO MUNICIPAL CONTRA LAS ADICIONES EN SAN PEDRO TLAQUEPAQUE	PARAMUNICIPALES MAYORES	94.56%	94.56%	-
CONSEJO MUNICIPAL DE DEPORTE DE ZAPOPAN	PARAMUNICIPALES MAYORES	100.00%	100.00%	-
CONSEJO MUNICIPAL DEL DEPORTE DE GUADALAJARA	PARAMUNICIPALES MAYORES	91.89%	91.89%	-
CONSEJO MUNICIPAL DEL DEPORTE DE PUERTO VALLARTA	PARAMUNICIPALES MAYORES	0.00%	0.00%	-
CONSEJO MUNICIPAL DEL DEPORTE DE SAN PEDRO TLAQUEPAQUE	PARAMUNICIPALES MAYORES	93.33%	93.33%	-
CONSEJO MUNICIPAL DEL DEPORTE DE TLAJOMULCO DE ZÚÑIGA, JALISCO.	PARAMUNICIPALES MAYORES	100.00%	100.00%	-
CONSEJO MUNICIPAL DEL DEPORTE DE TONALÁ	PARAMUNICIPALES MAYORES	98.44%	98.44%	-
DESARROLLO INTEGRAL DE LA FAMILIA DEL MUNICIPIO DE TEPATITLAN DE MORELOS	PARAMUNICIPALES MAYORES	93.44%	93.44%	-
DESARROLLO INTEGRAL DE LA FAMILIA DE SAN MARTÍN HIDALGO	PARAMUNICIPALES MAYORES	100.00%	100.00%	-
DIF ZAPOTLÁN	PARAMUNICIPALES MAYORES	100.00%	100.00%	-
INSTITUTO DE ALTERNATIVAS PARA LOS JOVENES DEL MUNICIPIO DE TLAJOMULCO DE ZÚÑIGA, JALISCO	PARAMUNICIPALES MAYORES	0.00%	0.00%	-
INSTITUTO DE ALTERNATIVAS PARA LOS JÓVENES DEL MUNICIPIO DE TONALÁ	PARAMUNICIPALES MAYORES	88.67%	88.67%	-
INSTITUTO MUNICIPAL DE LA JUVENTUD EN TLAQUEPAQUE	PARAMUNICIPALES MAYORES	100.00%	100.00%	-
INSTITUTO MUNICIPAL DE LA MUJER DE AUTLÁN	PARAMUNICIPALES MAYORES	99.22%	99.22%	-
INSTITUTO MUNICIPAL DE LA MUJER DE TONALÁ	PARAMUNICIPALES MAYORES	100.00%	100.00%	-
INSTITUTO MUNICIPAL DE LA MUJER TLAJOMULQUENSE	PARAMUNICIPALES MAYORES	67.78%	67.78%	-
INSTITUTO MUNICIPAL DE LA MUJER ZAPOTLENSE	PARAMUNICIPALES MAYORES	100.00%	100.00%	-
INSTITUTO MUNICIPAL DE LAS MUJERES DE GUADALAJARA	PARAMUNICIPALES MAYORES	100.00%	100.00%	-
INSTITUTO MUNICIPAL DE LAS MUJERES DE IXTLAHUACÁN DE LOS MEMBRILLOS	PARAMUNICIPALES MAYORES	84.44%	84.44%	-
INSTITUTO MUNICIPAL DE LAS MUJERES Y PARA LA IGUALDAD SUSTANTIVA EN SAN PEDRO TLAQUEPAQUE	PARAMUNICIPALES MAYORES	100.00%	100.00%	-
INSTITUTO MUNICIPAL DE LAS MUJERES ZAPOPANAS PARA LA IGUALDAD SUSTANTIVA	PARAMUNICIPALES MAYORES	100.00%	100.00%	-
INSTITUTO VALLARTENSE DE CULTURA	PARAMUNICIPALES MAYORES	0.00%	0.00%	-
OPD SERVICIOS DE SALUD DEL MUNICIPIO DE ZAPOPAN	PARAMUNICIPALES MAYORES	100.00%	100.00%	-
PATRONATO DE LAS INSTALACIONES DE LA FERIA DE LAGOS DE MORENO	PARAMUNICIPALES MAYORES	30.56%	30.56%	-
PATRONATO NACIONAL DE LA CERÁMICA O.P.D	PARAMUNICIPALES MAYORES	0.00%	0.00%	-
SISTEMA ADMINISTRATIVO MUNICIPAL DE AGUA POTABLE Y ALCANTARILLADO IXTLAHUACÁN DE LOS MEMBRILLOS	PARAMUNICIPALES MAYORES	93.33%	93.33%	-
SISTEMA BARQUENSE DE AGUA POTABLE ALCANTARILLADO Y SANEAMIENTO DEL MUNICIPIO DE LA BARCA	PARAMUNICIPALES MAYORES	100.00%	100.00%	-
SISTEMA DE AGUA POTABLE,ALCANTARILLADO Y SANEAMIENTO DEL MUNICIPIO DE AMECA	PARAMUNICIPALES MAYORES	58.33%	58.33%	-
SISTEMA DE AGUA POTABLE ALCANTARILLADO Y SANEAMIENTO DEL MUNICIPIO DE ARANDAS	PARAMUNICIPALES MAYORES	93.33%	93.33%	-
SISTEMA DE AGUA POTABLE, ALCANTARILLADO Y SANEAMIENTO DEL MUNICIPIO DE SAN MIGUEL EL ALTO	PARAMUNICIPALES MAYORES	100.00%	100.00%	-
SISTEMA DE AGUA POTABLE DE ZAPOTLÁN	PARAMUNICIPALES MAYORES	100.00%	100.00%	-
SISTEMA DE AGUA POTABLE, DRENAJE Y ALCANTARILLADO DE PUERTO VALLARTA, JALISCO	PARAMUNICIPALES MAYORES	100.00%	100.00%	-
SISTEMA DEL AGUA DE SAN MARTÍN HIDALGO	PARAMUNICIPALES MAYORES	91.78%	91.78%	-
SISTEMA DE LOS SERVICIOS DE AGUA POTABLE, DRENAJE Y ALCANTARILLADO DE ATOTONILCO EL ALTO	PARAMUNICIPALES MAYORES	86.78%	86.78%	-
SISTEMA DIF DEL MUNICIPIO DE TEOCALTICHE	PARAMUNICIPALES MAYORES	35.56%	35.56%	-
SISTEMA INTEGRAL PARA EL DESARROLLO DE LA FAMILIA DEL MUNICIPIO DE CIHUATLÁN	PARAMUNICIPALES MAYORES	30.56%	30.56%	-



RESULTADOS DEL TERCER PERIODO 2024
JALISCO

NOMBRE DEL ENTE PÚBLICO	CLASIFICACIÓN DEL ENTE EN SEVAC	RESULTADO GLOBAL	D. TRANSPARENCIA	E. CUENTA PÚBLICA
SISTEMA INTEGRAL PARA EL DESARROLLO DE LA FAMILIA DEL MUNICIPIO DE TLAJOMULCO DE ZUÑIGA	PARAMUNICIPALES MAYORES	100.00%	100.00%	-
SISTEMA MUNICIPAL DE AGUA POTABLE Y ALCANTARILLADO DE CHAPALA	PARAMUNICIPALES MAYORES	84.44%	84.44%	-
SISTEMA PARA EL DESARROLLO INTEGRAL DE LA FAMILIA DE ATOTONILCO EL ALTO	PARAMUNICIPALES MAYORES	90.78%	90.78%	-
SISTEMA PARA EL DESARROLLO INTEGRAL DE LA FAMILIA DE JALOSTOTITLÁN	PARAMUNICIPALES MAYORES	52.33%	52.33%	-
SISTEMA PARA EL DESARROLLO INTEGRAL DE LA FAMILIA DE LAGOS DE MORENO	PARAMUNICIPALES MAYORES	87.89%	87.89%	-
SISTEMA PARA EL DESARROLLO INTEGRAL DE LA FAMILIA DEL MUNICIPIO DE AMECA	PARAMUNICIPALES MAYORES	53.22%	53.22%	-
SISTEMA PARA EL DESARROLLO INTEGRAL DE LA FAMILIA DEL MUNICIPIO DE ARANDAS	PARAMUNICIPALES MAYORES	95.78%	95.78%	-
SISTEMA PARA EL DESARROLLO INTEGRAL DE LA FAMILIA DEL MUNICIPIO DE AUTLÁN	PARAMUNICIPALES MAYORES	98.44%	98.44%	-
SISTEMA PARA EL DESARROLLO INTEGRAL DE LA FAMILIA DEL MUNICIPIO DE AYOTLAN	PARAMUNICIPALES MAYORES	30.56%	30.56%	-
SISTEMA PARA EL DESARROLLO INTEGRAL DE LA FAMILIA DEL MUNICIPIO DE CHAPALA	PARAMUNICIPALES MAYORES	100.00%	100.00%	-
SISTEMA PARA EL DESARROLLO INTEGRAL DE LA FAMILIA DEL MUNICIPIO DE COCULA	PARAMUNICIPALES MAYORES	30.56%	30.56%	-
SISTEMA PARA EL DESARROLLO INTEGRAL DE LA FAMILIA DEL MUNICIPIO DE EL SALTO, JALISCO	PARAMUNICIPALES MAYORES	10.00%	10.00%	-
SISTEMA PARA EL DESARROLLO INTEGRAL DE LA FAMILIA DEL MUNICIPIO DE ENCARNACION	PARAMUNICIPALES MAYORES	13.89%	13.89%	-
SISTEMA PARA EL DESARROLLO INTEGRAL DE LA FAMILIA DEL MUNICIPIO DE GUADALAJARA	PARAMUNICIPALES MAYORES	91.33%	91.33%	-
SISTEMA PARA EL DESARROLLO INTEGRAL DE LA FAMILIA DEL MUNICIPIO DE IXTLAHUACÁN DE LOS MEMBRILLOS	PARAMUNICIPALES MAYORES	100.00%	100.00%	-
SISTEMA PARA EL DESARROLLO INTEGRAL DE LA FAMILIA DEL MUNICIPIO DE JOCOTEPEC	PARAMUNICIPALES MAYORES	74.44%	74.44%	-
SISTEMA PARA EL DESARROLLO INTEGRAL DE LA FAMILIA DEL MUNICIPIO DE LA BARCA JALISCO	PARAMUNICIPALES MAYORES	16.67%	16.67%	-
SISTEMA PARA EL DESARROLLO INTEGRAL DE LA FAMILIA DEL MUNICIPIO DE OJUELOS JALISCO	PARAMUNICIPALES MAYORES	20.56%	20.56%	-
SISTEMA PARA EL DESARROLLO INTEGRAL DE LA FAMILIA DEL MUNICIPIO DE PUERTO VALLARTA	PARAMUNICIPALES MAYORES	69.00%	69.00%	-
SISTEMA PARA EL DESARROLLO INTEGRAL DE LA FAMILIA DEL MUNICIPIO DE SAN JUAN DE LOS LAGOS	PARAMUNICIPALES MAYORES	99.22%	99.22%	-
SISTEMA PARA EL DESARROLLO INTEGRAL DE LA FAMILIA DEL MUNICIPIO DE SAN MIGUEL EL ALTO	PARAMUNICIPALES MAYORES	79.67%	79.67%	-
SISTEMA PARA EL DESARROLLO INTEGRAL DE LA FAMILIA DEL MUNICIPIO DE SAYULA, JALISCO	PARAMUNICIPALES MAYORES	99.22%	99.22%	-
SISTEMA PARA EL DESARROLLO INTEGRAL DE LA FAMILIA DEL MUNICIPIO DE TALA JALISCO	PARAMUNICIPALES MAYORES	25.56%	25.56%	-
SISTEMA PARA EL DESARROLLO INTEGRAL DE LA FAMILIA DEL MUNICIPIO DE TAMAZULA DE GORDIANO JALISCO	PARAMUNICIPALES MAYORES	30.56%	30.56%	-
SISTEMA PARA EL DESARROLLO INTEGRAL DE LA FAMILIA DEL MUNICIPIO DE TEQUILA, JALISCO	PARAMUNICIPALES MAYORES	0.00%	0.00%	-
SISTEMA PARA EL DESARROLLO INTEGRAL DE LA FAMILIA DEL MUNICIPIO DE TLAQUEPAQUE	PARAMUNICIPALES MAYORES	93.22%	93.22%	-
SISTEMA PARA EL DESARROLLO INTEGRAL DE LA FAMILIA DEL MUNICIPIO DE TOMATLÁN	PARAMUNICIPALES MAYORES	20.56%	20.56%	-
SISTEMA PARA EL DESARROLLO INTEGRAL DE LA FAMILIA DEL MUNICIPIO DE TONALÁ	PARAMUNICIPALES MAYORES	100.00%	100.00%	-
SISTEMA PARA EL DESARROLLO INTEGRAL DE LA FAMILIA DEL MUNICIPIO DE TUXPAN	PARAMUNICIPALES MAYORES	16.67%	16.67%	-
SISTEMA PARA EL DESARROLLO INTEGRAL DE LA FAMILIA DEL MUNICIPIO DE ZACOALCO DE TORRES	PARAMUNICIPALES MAYORES	83.56%	83.56%	-
SISTEMA PARA EL DESARROLLO INTEGRAL DE LA FAMILIA DEL MUNICIPIO DE ZAPOPAN	PARAMUNICIPALES MAYORES	100.00%	100.00%	-
SISTEMA PARA EL DESARROLLO INTEGRAL DE LA FAMILIA DEL MUNICIPIO DE ZAPOTILTC	PARAMUNICIPALES MAYORES	30.56%	30.56%	-
SISTEMA PARA EL DESARROLLO INTEGRAL DE LA FAMILIA DEL MUNICIPIO DE ZAPOTLANEJO, JALISCO	PARAMUNICIPALES MAYORES	20.56%	20.56%	-
SISTEMA PARA EL DESARROLLO INTEGRAL DE LA FAMILIA DE OCOTLAN, JALISCO	PARAMUNICIPALES MAYORES	0.00%	0.00%	-
SISTEMA PARA EL DESARROLLO INTEGRAL DE LA FAMILIA DE PONCITLÁN	PARAMUNICIPALES MAYORES	26.67%	26.67%	-
ZOOLOGICO GUADALAJARA	PARAMUNICIPALES MAYORES	82.78%	82.78%	-



RESULTADOS DEL TERCER PERIODO 2024
JALISCO

NOMBRE DEL ENTE PÚBLICO	CLASIFICACIÓN DEL ENTE EN SEVAC	RESULTADO GLOBAL	D. TRANSPARENCIA	E. CUENTA PÚBLICA
14-001 ACATIC	MUNICIPIOS MENORES	77.68%	96.00%	65.47%
14-003 AHUALULCO DE MERCADO	MUNICIPIOS MENORES	53.78%	62.89%	47.70%
14-004 AMACUECA	MUNICIPIOS MENORES	58.70%	59.44%	58.20%
14-005 AMATITÁN	MUNICIPIOS MENORES	9.52%	4.00%	13.20%
14-007 SAN JUANITO DE ESCOBEDO	MUNICIPIOS MENORES	42.56%	36.11%	46.87%
14-009 EL ARENAL	MUNICIPIOS MENORES	58.88%	61.89%	56.87%
14-010 ATEMAJAC DE BRIZUELA	MUNICIPIOS MENORES	14.58%	23.33%	8.75%
14-011 ATENGO	MUNICIPIOS MENORES	6.40%	0.00%	10.67%
14-012 ATENGUILLO	MUNICIPIOS MENORES	75.75%	71.33%	78.70%
14-014 ATOYAC	MUNICIPIOS MENORES	3.11%	7.78%	0.00%
14-017 AYUTLA	MUNICIPIOS MENORES	77.10%	73.44%	79.53%
14-019 BOLAÑOS	MUNICIPIOS MENORES	15.33%	23.33%	10.00%
14-020 CABO CORRIENTES	MUNICIPIOS MENORES	51.18%	36.11%	61.23%
14-021 CASIMIRO CASTILLO	MUNICIPIOS MENORES	48.08%	43.89%	50.87%
14-025 COLOTLÁN	MUNICIPIOS MENORES	46.73%	11.22%	70.40%
14-026 CONCEPCIÓN DE BUENOS AIRES	MUNICIPIOS MENORES	16.13%	23.33%	11.33%
14-027 CUAUTITLÁN DE GARCÍA BARRAGÁN	MUNICIPIOS MENORES	5.96%	0.00%	9.93%
14-028 CUAUTLA	MUNICIPIOS MENORES	91.66%	95.00%	89.43%
14-029 CUQUIÓ	MUNICIPIOS MENORES	84.98%	87.22%	83.49%
14-031 CHIMALTITÁN	MUNICIPIOS MENORES	0.00%	0.00%	0.00%
14-032 CHIQUILISTLÁN	MUNICIPIOS MENORES	48.49%	67.22%	36.00%
14-033 DEGOLLADO	MUNICIPIOS MENORES	93.38%	83.44%	100.00%
14-034 EJÚTLA	MUNICIPIOS MENORES	0.00%	0.00%	0.00%
14-036 ETZATLÁN	MUNICIPIOS MENORES	80.04%	51.11%	99.33%
14-038 GUACHINANGO	MUNICIPIOS MENORES	76.28%	77.44%	75.50%
14-040 HOSTOTIPAQUILLO	MUNICIPIOS MENORES	56.96%	79.44%	41.97%
14-041 HUEJÚCAR	MUNICIPIOS MENORES	75.70%	79.44%	73.20%
14-042 HUEJUQUILLA EL ALTO	MUNICIPIOS MENORES	6.00%	0.00%	10.00%
14-043 LA HUERTA	MUNICIPIOS MENORES	85.12%	95.00%	78.53%
14-045 IXTLAHUACÁN DEL RÍO	MUNICIPIOS MENORES	77.78%	77.44%	78.00%
14-047 JAMAY	MUNICIPIOS MENORES	100.00%	100.00%	100.00%
14-048 JESÚS MARÍA	MUNICIPIOS MENORES	96.89%	92.22%	100.00%
14-049 JIOTLÁN DE LOS DOLORES	MUNICIPIOS MENORES	92.69%	83.22%	99.00%
14-052 JUCHITLÁN	MUNICIPIOS MENORES	83.06%	79.44%	85.47%
14-054 EL LIMÓN	MUNICIPIOS MENORES	44.43%	20.78%	60.20%
14-055 MAGDALENA	MUNICIPIOS MENORES	97.26%	96.89%	97.50%



RESULTADOS DEL TERCER PERIODO 2024
JALISCO

NOMBRE DEL ENTE PÚBLICO	CLASIFICACIÓN DEL ENTE EN SEVAC	RESULTADO GLOBAL	D. TRANSPARENCIA	E. CUENTA PÚBLICA
14-056 SANTA MARÍA DEL ORO	MUNICIPIOS MENORES	46.75%	46.67%	46.80%
14-057 LA MANZANILLA DE LA PAZ	MUNICIPIOS MENORES	72.88%	96.89%	56.87%
14-058 MASCOTA	MUNICIPIOS MENORES	51.33%	12.78%	77.03%
14-059 MAZAMITLA	MUNICIPIOS MENORES	38.65%	18.00%	52.42%
14-060 MEXCICACÁN	MUNICIPIOS MENORES	73.32%	95.00%	58.87%
14-061 MEZQUITIC	MUNICIPIOS MENORES	68.16%	53.11%	78.20%
14-062 MIXTLÁN	MUNICIPIOS MENORES	34.12%	15.00%	46.87%
14-065 PIHUAMO	MUNICIPIOS MENORES	96.49%	91.22%	100.00%
14-068 VILLA PURIFICACIÓN	MUNICIPIOS MENORES	0.00%	0.00%	0.00%
14-069 QUITUPAN	MUNICIPIOS MENORES	24.21%	23.33%	24.80%
14-071 SAN CRISTÓBAL DE LA BARRANCA	MUNICIPIOS MENORES	96.09%	90.22%	100.00%
14-072 SAN DIEGO DE ALEJANDRÍA	MUNICIPIOS MENORES	72.63%	56.33%	83.49%
14-074 SAN JULIÁN	MUNICIPIOS MENORES	96.89%	92.22%	100.00%
14-075 SAN MARCOS	MUNICIPIOS MENORES	0.00%	0.00%	0.00%
14-076 SAN MARTÍN DE BOLAÑOS	MUNICIPIOS MENORES	0.00%	0.00%	0.00%
14-079 GÓMEZ FARIÁS	MUNICIPIOS MENORES	9.11%	7.78%	10.00%
14-080 SAN SEBASTIÁN DEL OESTE	MUNICIPIOS MENORES	90.93%	90.22%	91.40%
14-081 SANTA MARÍA DE LOS ÁNGELES	MUNICIPIOS MENORES	81.81%	87.22%	78.20%
14-084 TALPA DE ALLENDE	MUNICIPIOS MENORES	74.39%	71.67%	76.20%
14-086 TAPALPA	MUNICIPIOS MENORES	0.00%	0.00%	0.00%
14-087 TECALITLÁN	MUNICIPIOS MENORES	94.00%	100.00%	90.00%
14-088 TECOLOTLÁN	MUNICIPIOS MENORES	60.35%	51.89%	65.99%
14-089 TECHALUTA DE MONTENEGRO	MUNICIPIOS MENORES	12.22%	15.56%	10.00%
14-090 TENAMAXTLÁN	MUNICIPIOS MENORES	63.27%	36.33%	81.23%
14-092 TEOCUITATLÁN DE CORONA	MUNICIPIOS MENORES	39.23%	37.44%	40.42%
14-095 TEUCHITLÁN	MUNICIPIOS MENORES	62.61%	28.33%	85.47%
14-096 TIZAPÁN EL ALTO	MUNICIPIOS MENORES	57.73%	54.22%	60.07%
14-099 TOLIMÁN	MUNICIPIOS MENORES	36.12%	5.00%	56.87%
14-102 TONAYA	MUNICIPIOS MENORES	17.11%	32.78%	6.67%
14-103 TONILA	MUNICIPIOS MENORES	0.00%	0.00%	0.00%
14-104 TOTATICHE	MUNICIPIOS MENORES	42.03%	12.78%	61.53%
14-105 TOTOTLÁN	MUNICIPIOS MENORES	45.45%	28.33%	56.87%
14-106 TUXCACUESCO	MUNICIPIOS MENORES	15.56%	38.89%	0.00%
14-107 TUXCUECA	MUNICIPIOS MENORES	6.00%	0.00%	10.00%
14-109 UNIÓN DE SAN ANTONIO	MUNICIPIOS MENORES	52.03%	12.78%	78.20%
14-110 UNIÓN DE TULA	MUNICIPIOS MENORES	38.28%	74.44%	14.17%



RESULTADOS DEL TERCER PERIODO 2024
JALISCO

NOMBRE DEL ENTE PÚBLICO	CLASIFICACIÓN DEL ENTE EN SEVAC	RESULTADO GLOBAL	D. TRANSPARENCIA	E. CUENTA PÚBLICA
14-111 VALLE DE GUADALUPE	MUNICIPIOS MENORES	66.70%	79.44%	58.20%
14-112 VALLE DE JUÁREZ	MUNICIPIOS MENORES	40.25%	28.33%	48.20%
14-113 SAN GABRIEL	MUNICIPIOS MENORES	63.52%	77.44%	54.23%
14-114 VILLA CORONA	MUNICIPIOS MENORES	47.54%	48.56%	46.87%
14-115 VILLA GUERRERO	MUNICIPIOS MENORES	30.12%	5.00%	46.87%
14-116 VILLA HIDALGO	MUNICIPIOS MENORES	74.00%	74.44%	73.70%
14-117 CAÑADAS DE OBREGÓN	MUNICIPIOS MENORES	82.61%	87.22%	79.53%
14-118 YAHUALICA DE GONZÁLEZ GALLO	MUNICIPIOS MENORES	71.00%	77.44%	66.70%
14-122 ZAPOTITLÁN DE VADILLO	MUNICIPIOS MENORES	0.00%	0.00%	0.00%
14-123 ZAPOTLÁN DEL REY	MUNICIPIOS MENORES	0.00%	0.00%	0.00%
14-125 SAN IGNACIO CERRO GORDO	MUNICIPIOS MENORES	94.04%	100.00%	90.07%
CONSEJO MUNICIPAL DEL DEPORTE DE YAHUALICA	PARAMUNICIPALES MENORES	100.00%	100.00%	-
DIF ACATLÁN	PARAMUNICIPALES MENORES	100.00%	100.00%	-
DIF MUNICIPAL DE AMATITÁN	PARAMUNICIPALES MENORES	100.00%	100.00%	-
DIF MUNICIPAL DE ATEMAJAC DE BRIZUELA	PARAMUNICIPALES MENORES	0.00%	0.00%	-
DIF MUNICIPAL DE JESÚS MARÍA	PARAMUNICIPALES MENORES	100.00%	100.00%	-
DIF MUNICIPAL DE TONILA	PARAMUNICIPALES MENORES	0.00%	0.00%	-
DIF MUNICIPAL IXTLAHUACAN DEL RÍO	PARAMUNICIPALES MENORES	0.00%	0.00%	-
DIF MUNICIPAL PIHUAMO	PARAMUNICIPALES MENORES	100.00%	100.00%	-
INSTITUTO MUNICIPAL DE LAS MUJERES DE EL GRULLO	PARAMUNICIPALES MENORES	100.00%	100.00%	-
INSTITUTO MUNICIPAL DE LAS MUJERES DE GUACHINANGO	PARAMUNICIPALES MENORES	100.00%	100.00%	-
INSTITUTO MUNICIPAL DE LAS MUJERES DE JIOTLÁN	PARAMUNICIPALES MENORES	100.00%	100.00%	-
INSTITUTO MUNICIPAL DE LAS MUJERES DE SAN JULIÁN	PARAMUNICIPALES MENORES	100.00%	100.00%	-
INSTITUTO MUNICIPAL DE LAS MUJERES DE TENAMAXTLÁN	PARAMUNICIPALES MENORES	100.00%	100.00%	-
INSTITUTO TECALITLENSE DE LA MUJER	PARAMUNICIPALES MENORES	100.00%	100.00%	-
ORGANISMO OPERADOR DEL SISTEMA DE AGUA POTABLE Y ALCANTARILLADO DE UNIÓN DE TULA	PARAMUNICIPALES MENORES	80.00%	80.00%	-
SISTEMA DE AGUA POTABLE ALCANTARILLADO Y SANEAMIENTO DE COLOTLÁN	PARAMUNICIPALES MENORES	76.00%	76.00%	-
SISTEMA DE AGUA POTABLE, ALCANTARILLADO Y SANEAMIENTO DEL MUNICIPIO DE LA HUERTA, JALISCO	PARAMUNICIPALES MENORES	100.00%	100.00%	-
SISTEMA DE AGUA POTABLE ALCANTARILLADO Y SANEAMIENTO DEL MUNICIPIO DE MAZAMITLA	PARAMUNICIPALES MENORES	100.00%	100.00%	-
SISTEMA DE AGUA POTABLE, ALCANTARILLADO Y SANEAMIENTO DEL MUNICIPIO DE SAN IGNACIO CERRO GORDO JALISCO	PARAMUNICIPALES MENORES	80.00%	80.00%	-
SISTEMA DE AGUA POTABLE, ALCANTARILLADO Y SANEAMIENTO DEL MUNICIPIO DE SAN JULIÁN JALISCO	PARAMUNICIPALES MENORES	100.00%	100.00%	-
SISTEMA DE AGUA POTABLE, ALCANTARILLADO Y SANEAMIENTO DEL MUNICIPIO DE TALPA DE ALLENDE	PARAMUNICIPALES MENORES	100.00%	100.00%	-
SISTEMA DE AGUA POTABLE ALCANTARILLADO Y SANEAMIENTO DEL MUNICIPIO DE VILLA HIDALGO	PARAMUNICIPALES MENORES	100.00%	100.00%	-
SISTEMA DE AGUA POTABLE Y ALCANTARILLADO DEL MUNICIPIO DE MAGDALENA JALISCO	PARAMUNICIPALES MENORES	100.00%	100.00%	-
SISTEMA DE AGUA POTABLE Y ALCANTARILLADO DEL MUNICIPIO DE MASCOTA	PARAMUNICIPALES MENORES	96.00%	96.00%	-
SISTEMA DIF ACATIC	PARAMUNICIPALES MENORES	20.00%	20.00%	-



RESULTADOS DEL TERCER PERIODO 2024
JALISCO

NOMBRE DEL ENTE PÚBLICO	CLASIFICACIÓN DEL ENTE EN SEVAC	RESULTADO GLOBAL	D. TRANSPARENCIA	E. CUENTA PÚBLICA
SISTEMA DIF DEL MUNICIPIO DE MASCOTA	PARAMUNICIPALES MENORES	80.00%	80.00%	-
SISTEMA DIF MUNICIPAL DE CABO CORRIENTES	PARAMUNICIPALES MENORES	20.00%	20.00%	-
SISTEMA DIF TONAYA	PARAMUNICIPALES MENORES	20.00%	20.00%	-
SISTEMA INTEGRAL DE AGUA TAPALPA	PARAMUNICIPALES MENORES	20.00%	20.00%	-
SISTEMA INTEGRAL DE LA FAMILIA SAN MARCOS IAS	PARAMUNICIPALES MENORES	20.00%	20.00%	-
SISTEMA INTERMUNICIPAL DE MANEJO DE RESIDUOS SURESTE	PARAMUNICIPALES MENORES	80.00%	80.00%	-
SISTEMA PARA EL DESARROLLO INTEGRAL DE LA FAMILIA DE BOLAÑOS	PARAMUNICIPALES MENORES	60.00%	60.00%	-
SISTEMA PARA EL DESARROLLO INTEGRAL DE LA FAMILIA DE CAÑADAS DE OBREGÓN	PARAMUNICIPALES MENORES	100.00%	100.00%	-
SISTEMA PARA EL DESARROLLO INTEGRAL DE LA FAMILIA DE GÓMEZ FARIÁS	PARAMUNICIPALES MENORES	48.00%	48.00%	-
SISTEMA PARA EL DESARROLLO INTEGRAL DE LA FAMILIA DEL MUNICIPIO DE AHUALULCO DE MERCADO	PARAMUNICIPALES MENORES	100.00%	100.00%	-
SISTEMA PARA EL DESARROLLO INTEGRAL DE LA FAMILIA DEL MUNICIPIO DE AMACUECA	PARAMUNICIPALES MENORES	20.00%	20.00%	-
SISTEMA PARA EL DESARROLLO INTEGRAL DE LA FAMILIA DEL MUNICIPIO DE ARENAL	PARAMUNICIPALES MENORES	100.00%	100.00%	-
SISTEMA PARA EL DESARROLLO INTEGRAL DE LA FAMILIA DEL MUNICIPIO DE ATENGO	PARAMUNICIPALES MENORES	0.00%	0.00%	-
SISTEMA PARA EL DESARROLLO INTEGRAL DE LA FAMILIA DEL MUNICIPIO DE ATENQUILLO	PARAMUNICIPALES MENORES	80.00%	80.00%	-
SISTEMA PARA EL DESARROLLO INTEGRAL DE LA FAMILIA DEL MUNICIPIO DE ATOYAC, JALISCO	PARAMUNICIPALES MENORES	0.00%	0.00%	-
SISTEMA PARA EL DESARROLLO INTEGRAL DE LA FAMILIA DEL MUNICIPIO DE AYUTLA	PARAMUNICIPALES MENORES	60.00%	60.00%	-
SISTEMA PARA EL DESARROLLO INTEGRAL DE LA FAMILIA DEL MUNICIPIO DE CASIMIRO CASTILLO	PARAMUNICIPALES MENORES	0.00%	0.00%	-
SISTEMA PARA EL DESARROLLO INTEGRAL DE LA FAMILIA DEL MUNICIPIO DE CHIMALTITAN, JALISCO	PARAMUNICIPALES MENORES	20.00%	20.00%	-
SISTEMA PARA EL DESARROLLO INTEGRAL DE LA FAMILIA DEL MUNICIPIO DE CHIQUILISTLÁN	PARAMUNICIPALES MENORES	80.00%	80.00%	-
SISTEMA PARA EL DESARROLLO INTEGRAL DE LA FAMILIA DEL MUNICIPIO DE COLOTLÁN	PARAMUNICIPALES MENORES	52.00%	52.00%	-
SISTEMA PARA EL DESARROLLO INTEGRAL DE LA FAMILIA DEL MUNICIPIO DE CONCEPCION DE BUENOS AIRES	PARAMUNICIPALES MENORES	12.00%	12.00%	-
SISTEMA PARA EL DESARROLLO INTEGRAL DE LA FAMILIA DEL MUNICIPIO DE CUAUTITLAN DE GARCIA BARRAGAN	PARAMUNICIPALES MENORES	100.00%	100.00%	-
SISTEMA PARA EL DESARROLLO INTEGRAL DE LA FAMILIA DEL MUNICIPIO DE CUAUTLA, JALISCO	PARAMUNICIPALES MENORES	100.00%	100.00%	-
SISTEMA PARA EL DESARROLLO INTEGRAL DE LA FAMILIA DEL MUNICIPIO DE CUQUIO	PARAMUNICIPALES MENORES	100.00%	100.00%	-
SISTEMA PARA EL DESARROLLO INTEGRAL DE LA FAMILIA DEL MUNICIPIO DE DEGOLLADO	PARAMUNICIPALES MENORES	80.00%	80.00%	-
SISTEMA PARA EL DESARROLLO INTEGRAL DE LA FAMILIA DEL MUNICIPIO DE EJUTLA	PARAMUNICIPALES MENORES	0.00%	0.00%	-
SISTEMA PARA EL DESARROLLO INTEGRAL DE LA FAMILIA DEL MUNICIPIO DE EL GRULLO	PARAMUNICIPALES MENORES	96.00%	96.00%	-
SISTEMA PARA EL DESARROLLO INTEGRAL DE LA FAMILIA DEL MUNICIPIO DE EL LIMÓN	PARAMUNICIPALES MENORES	80.00%	80.00%	-
SISTEMA PARA EL DESARROLLO INTEGRAL DE LA FAMILIA DEL MUNICIPIO DE ETZATLAN	PARAMUNICIPALES MENORES	12.00%	12.00%	-
SISTEMA PARA EL DESARROLLO INTEGRAL DE LA FAMILIA DEL MUNICIPIO DE GUACHINANGO	PARAMUNICIPALES MENORES	20.00%	20.00%	-
SISTEMA PARA EL DESARROLLO INTEGRAL DE LA FAMILIA DEL MUNICIPIO DE HOSTOTIPAQUILLO	PARAMUNICIPALES MENORES	100.00%	100.00%	-
SISTEMA PARA EL DESARROLLO INTEGRAL DE LA FAMILIA DEL MUNICIPIO DE HUEJÚCAR	PARAMUNICIPALES MENORES	20.00%	20.00%	-
SISTEMA PARA EL DESARROLLO INTEGRAL DE LA FAMILIA DEL MUNICIPIO DE HUEJUQUILLA EL ALTO JALISCO	PARAMUNICIPALES MENORES	20.00%	20.00%	-
SISTEMA PARA EL DESARROLLO INTEGRAL DE LA FAMILIA DEL MUNICIPIO DE JAMAY	PARAMUNICIPALES MENORES	100.00%	100.00%	-
SISTEMA PARA EL DESARROLLO INTEGRAL DE LA FAMILIA DEL MUNICIPIO DE JILOTLÁN DE LOS DOLORES	PARAMUNICIPALES MENORES	100.00%	100.00%	-
SISTEMA PARA EL DESARROLLO INTEGRAL DE LA FAMILIA DEL MUNICIPIO DE JUANACATLAN, JALISCO	PARAMUNICIPALES MENORES	0.00%	0.00%	-



RESULTADOS DEL TERCER PERIODO 2024
JALISCO

NOMBRE DEL ENTE PÚBLICO	CLASIFICACIÓN DEL ENTE EN SEVAC	RESULTADO GLOBAL	D. TRANSPARENCIA	E. CUENTA PÚBLICA
SISTEMA PARA EL DESARROLLO INTEGRAL DE LA FAMILIA DEL MUNICIPIO DE JUCHITLAN, JALISCO	PARAMUNICIPALES MENORES	100.00%	100.00%	-
SISTEMA PARA EL DESARROLLO INTEGRAL DE LA FAMILIA DEL MUNICIPIO DE LA HUERTA, JALISCO	PARAMUNICIPALES MENORES	92.00%	92.00%	-
SISTEMA PARA EL DESARROLLO INTEGRAL DE LA FAMILIA DEL MUNICIPIO DE LA MANZANILLA DE LA PAZ	PARAMUNICIPALES MENORES	80.00%	80.00%	-
SISTEMA PARA EL DESARROLLO INTEGRAL DE LA FAMILIA DEL MUNICIPIO DE MAGDALENA JALISCO	PARAMUNICIPALES MENORES	60.00%	60.00%	-
SISTEMA PARA EL DESARROLLO INTEGRAL DE LA FAMILIA DEL MUNICIPIO DE MAZAMITLA	PARAMUNICIPALES MENORES	100.00%	100.00%	-
SISTEMA PARA EL DESARROLLO INTEGRAL DE LA FAMILIA DEL MUNICIPIO DE MEXTICACÁN JALISCO	PARAMUNICIPALES MENORES	100.00%	100.00%	-
SISTEMA PARA EL DESARROLLO INTEGRAL DE LA FAMILIA DEL MUNICIPIO DE MIXTLAN	PARAMUNICIPALES MENORES	16.00%	16.00%	-
SISTEMA PARA EL DESARROLLO INTEGRAL DE LA FAMILIA DEL MUNICIPIO DE QUITUPAN JALISCO	PARAMUNICIPALES MENORES	0.00%	0.00%	-
SISTEMA PARA EL DESARROLLO INTEGRAL DE LA FAMILIA DEL MUNICIPIO DE SAN CRISTOBAL DE LA BARRANCA	PARAMUNICIPALES MENORES	80.00%	80.00%	-
SISTEMA PARA EL DESARROLLO INTEGRAL DE LA FAMILIA DEL MUNICIPIO DE SAN DIEGO DE ALEJANDRÍA	PARAMUNICIPALES MENORES	100.00%	100.00%	-
SISTEMA PARA EL DESARROLLO INTEGRAL DE LA FAMILIA DEL MUNICIPIO DE SAN GABRIEL JALISCO	PARAMUNICIPALES MENORES	0.00%	0.00%	-
SISTEMA PARA EL DESARROLLO INTEGRAL DE LA FAMILIA DEL MUNICIPIO DE SAN IGNACIO CERRO GORDO JALISCO	PARAMUNICIPALES MENORES	0.00%	0.00%	-
SISTEMA PARA EL DESARROLLO INTEGRAL DE LA FAMILIA DEL MUNICIPIO DE SAN JUANITO DE ESCOBEDO	PARAMUNICIPALES MENORES	92.00%	92.00%	-
SISTEMA PARA EL DESARROLLO INTEGRAL DE LA FAMILIA DEL MUNICIPIO DE SAN JULIÁN JALISCO	PARAMUNICIPALES MENORES	80.00%	80.00%	-
SISTEMA PARA EL DESARROLLO INTEGRAL DE LA FAMILIA DEL MUNICIPIO DE SAN MARTÍN DE BOLAÑOS JALISCO	PARAMUNICIPALES MENORES	0.00%	0.00%	-
SISTEMA PARA EL DESARROLLO INTEGRAL DE LA FAMILIA DEL MUNICIPIO DE SAN SEBASTIAN DEL OESTE JALISCO	PARAMUNICIPALES MENORES	52.00%	52.00%	-
SISTEMA PARA EL DESARROLLO INTEGRAL DE LA FAMILIA DEL MUNICIPIO DE SANTA MARÍA DEL ORO, JALISCO	PARAMUNICIPALES MENORES	20.00%	20.00%	-
SISTEMA PARA EL DESARROLLO INTEGRAL DE LA FAMILIA DEL MUNICIPIO DE SANTA MARÍA DE LOS ÁNGELES JALISCO	PARAMUNICIPALES MENORES	100.00%	100.00%	-
SISTEMA PARA EL DESARROLLO INTEGRAL DE LA FAMILIA DEL MUNICIPIO DE TALPA DE ALLENDE	PARAMUNICIPALES MENORES	100.00%	100.00%	-
SISTEMA PARA EL DESARROLLO INTEGRAL DE LA FAMILIA DEL MUNICIPIO DE TAPALPA	PARAMUNICIPALES MENORES	20.00%	20.00%	-
SISTEMA PARA EL DESARROLLO INTEGRAL DE LA FAMILIA DEL MUNICIPIO DE TECALITLÁN, JALISCO	PARAMUNICIPALES MENORES	100.00%	100.00%	-
SISTEMA PARA EL DESARROLLO INTEGRAL DE LA FAMILIA DEL MUNICIPIO DE TECOLOTLÁN JALISCO	PARAMUNICIPALES MENORES	100.00%	100.00%	-
SISTEMA PARA EL DESARROLLO INTEGRAL DE LA FAMILIA DEL MUNICIPIO DE TENAMAXTLÁN	PARAMUNICIPALES MENORES	84.00%	84.00%	-
SISTEMA PARA EL DESARROLLO INTEGRAL DE LA FAMILIA DEL MUNICIPIO DE TEOCUIATLÁN DE CORONA JALISCO	PARAMUNICIPALES MENORES	40.00%	40.00%	-
SISTEMA PARA EL DESARROLLO INTEGRAL DE LA FAMILIA DEL MUNICIPIO DE TEUCHITLAN JAL.	PARAMUNICIPALES MENORES	100.00%	100.00%	-
SISTEMA PARA EL DESARROLLO INTEGRAL DE LA FAMILIA DEL MUNICIPIO DE TIZAPÁN EL ALTO	PARAMUNICIPALES MENORES	0.00%	0.00%	-
SISTEMA PARA EL DESARROLLO INTEGRAL DE LA FAMILIA DEL MUNICIPIO DE TOLIMÁN	PARAMUNICIPALES MENORES	52.00%	52.00%	-
SISTEMA PARA EL DESARROLLO INTEGRAL DE LA FAMILIA DEL MUNICIPIO DE TOTOTLÁN JALISCO	PARAMUNICIPALES MENORES	72.00%	72.00%	-
SISTEMA PARA EL DESARROLLO INTEGRAL DE LA FAMILIA DEL MUNICIPIO DE TUXCACUESCO JALISCO	PARAMUNICIPALES MENORES	80.00%	80.00%	-
SISTEMA PARA EL DESARROLLO INTEGRAL DE LA FAMILIA DEL MUNICIPIO DE TUXCUECA	PARAMUNICIPALES MENORES	0.00%	0.00%	-
SISTEMA PARA EL DESARROLLO INTEGRAL DE LA FAMILIA DEL MUNICIPIO DE UNIÓN DE SAN ANTONIO JALISCO	PARAMUNICIPALES MENORES	40.00%	40.00%	-
SISTEMA PARA EL DESARROLLO INTEGRAL DE LA FAMILIA DEL MUNICIPIO DE UNIÓN DE TULA JALISCO	PARAMUNICIPALES MENORES	88.00%	88.00%	-
SISTEMA PARA EL DESARROLLO INTEGRAL DE LA FAMILIA DEL MUNICIPIO DE VALLE DE JUAREZ	PARAMUNICIPALES MENORES	100.00%	100.00%	-
SISTEMA PARA EL DESARROLLO INTEGRAL DE LA FAMILIA DEL MUNICIPIO DE VILLA CORONA JALISCO	PARAMUNICIPALES MENORES	100.00%	100.00%	-
SISTEMA PARA EL DESARROLLO INTEGRAL DE LA FAMILIA DEL MUNICIPIO DE VILLA GUERRERO	PARAMUNICIPALES MENORES	100.00%	100.00%	-
SISTEMA PARA EL DESARROLLO INTEGRAL DE LA FAMILIA DEL MUNICIPIO DE VILLA HIDALGO	PARAMUNICIPALES MENORES	100.00%	100.00%	-



RESULTADOS DEL TERCER PERIODO 2024
JALISCO

NOMBRE DEL ENTE PÚBLICO	CLASIFICACIÓN DEL ENTE EN SEVAC	RESULTADO GLOBAL	D. TRANSPARENCIA	E. CUENTA PÚBLICA
SISTEMA PARA EL DESARROLLO INTEGRAL DE LA FAMILIA DEL MUNICIPIO DE VILLA PURIFICACIÓN	PARAMUNICIPALES MENORES	0.00%	0.00%	-
SISTEMA PARA EL DESARROLLO INTEGRAL DE LA FAMILIA DEL MUNICIPIO DE YAHUALICA DE GONZÁLEZ GALLO	PARAMUNICIPALES MENORES	0.00%	0.00%	-
SISTEMA PARA EL DESARROLLO INTEGRAL DE LA FAMILIA DEL MUNICIPIO DE ZAPOTLÁN DEL REY JALISCO	PARAMUNICIPALES MENORES	0.00%	0.00%	-
SISTEMA PARA EL DESARROLLO INTEGRAL DE LA FAMILIA DE MEZQUITIC	PARAMUNICIPALES MENORES	80.00%	80.00%	-
SISTEMA PARA EL DESARROLLO INTEGRAL DE LA FAMILIA DE TECHALUTA DE MONTENEGRO	PARAMUNICIPALES MENORES	0.00%	0.00%	-
SISTEMA PARA EL DESARROLLO INTEGRAL DE LA FAMILIA DE TOTATICHE	PARAMUNICIPALES MENORES	100.00%	100.00%	-
SISTEMA PARA EL DESARROLLO INTEGRAL DE LA FAMILIA DE VALLE DE GUADALUPE	PARAMUNICIPALES MENORES	0.00%	0.00%	-
SISTEMA PARA EL DESARROLLO INTEGRAL DE LA FAMILIA DE ZAPOTITLÁN DE VADILLO	PARAMUNICIPALES MENORES	0.00%	0.00%	-



RESULTADOS DEL TERCER PERIODO 2024
MÉXICO

NOMBRE DEL ENTE PÚBLICO	CLASIFICACIÓN DEL ENTE EN SEVAC	RESULTADO GLOBAL	D. TRANSPARENCIA	E. CUENTA PÚBLICA
PODER EJECUTIVO DEL ESTADO DE MÉXICO	PODER EJECUTIVO ESTATAL	100.00%	100.00%	100.00%
COMISIÓN DE DERECHOS HUMANOS DEL ESTADO DE MÉXICO	PODERES Y AUTÓNOMOS	100.00%	100.00%	-
FISCALÍA GENERAL DE JUSTICIA DEL ESTADO DE MÉXICO	PODERES Y AUTÓNOMOS	100.00%	100.00%	-
INSTITUTO DE TRANSPARENCIA Y ACCESO A LA INFORMACIÓN PÚBLICA DEL ESTADO DE MÉXICO Y MUNICIPIOS	PODERES Y AUTÓNOMOS	100.00%	100.00%	-
INSTITUTO ELECTORAL DEL ESTADO DE MÉXICO	PODERES Y AUTÓNOMOS	100.00%	100.00%	-
PODER JUDICIAL DEL ESTADO DE MÉXICO	PODERES Y AUTÓNOMOS	100.00%	100.00%	-
PODER LEGISLATIVO DEL ESTADO DE MÉXICO	PODERES Y AUTÓNOMOS	100.00%	100.00%	-
TRIBUNAL DE JUSTICIA ADMINISTRATIVA DEL ESTADO DE MÉXICO	PODERES Y AUTÓNOMOS	100.00%	100.00%	-
TRIBUNAL ELECTORAL DEL ESTADO DE MÉXICO	PODERES Y AUTÓNOMOS	100.00%	100.00%	-
UNIVERSIDAD AUTÓNOMA DEL ESTADO DE MÉXICO	PODERES Y AUTÓNOMOS	100.00%	100.00%	-
BANCO DE TEJIDOS DEL ESTADO DE MÉXICO	PARAESTATALES	100.00%	100.00%	-
CENTRO DE CONCILIACION LABORAL DEL ESTADO DE MEXICO	PARAESTATALES	100.00%	100.00%	-
CENTRO DE CONTROL DE CONFIANZA DEL ESTADO DE MÉXICO	PARAESTATALES	100.00%	100.00%	-
CENTRO REGIONAL DE FORMACIÓN DOCENTE E INVESTIGACIÓN EDUCATIVA DEL ESTADO DE MÉXICO	PARAESTATALES	100.00%	100.00%	-
COLEGIO DE BACHILLERES DEL ESTADO DE MÉXICO	PARAESTATALES	100.00%	100.00%	-
COLEGIO DE EDUCACIÓN PROFESIONAL TÉCNICA DEL ESTADO DE MÉXICO	PARAESTATALES	100.00%	100.00%	-
COLEGIO DE ESTUDIOS CIENTÍFICOS Y TECNOLÓGICOS DEL ESTADO DE MÉXICO	PARAESTATALES	100.00%	100.00%	-
COMISIÓN DE CONCILIACIÓN Y ARBITRAJE MÉDICO DEL ESTADO DE MÉXICO	PARAESTATALES	100.00%	100.00%	-
COMISIÓN DEL AGUA DEL ESTADO DE MÉXICO	PARAESTATALES	100.00%	100.00%	-
COMISIÓN ESTATAL DE PARQUES NATURALES Y DE LA FAUNA	PARAESTATALES	100.00%	100.00%	-
COMISIÓN TÉCNICA DEL AGUA DEL ESTADO DE MÉXICO	PARAESTATALES	100.00%	100.00%	-
COMITÉ DE PLANEACIÓN PARA EL DESARROLLO DEL ESTADO DE MÉXICO	PARAESTATALES	100.00%	100.00%	-
CONSEJO DE INVESTIGACIÓN Y EVALUACIÓN DE LA POLÍTICA SOCIAL	PARAESTATALES	100.00%	100.00%	-
CONSEJO ESTATAL PARA EL DESARROLLO INTEGRAL DE LOS PUEBLOS INDÍGENAS DEL ESTADO DE MÉXICO	PARAESTATALES	100.00%	100.00%	-
CONSEJO MEXIQUENSE DE CIENCIA Y TECNOLOGÍA	PARAESTATALES	100.00%	100.00%	-
FIDEICOMISO PARA EL DESARROLLO DE PARQUES Y ZONAS INDUSTRIALES EN EL ESTADO DE MÉXICO	PARAESTATALES	100.00%	100.00%	-
FIDEICOMISO PÚBLICO PARA LA CONSTRUCCIÓN DE CENTROS PREVENTIVOS Y DE READAPTACIÓN SOCIAL EN EL ESTADO DE MÉXICO	PARAESTATALES	89.44%	89.44%	-
HOSPITAL REGIONAL DE ALTA ESPECIALIDAD ZUMPANGO	PARAESTATALES	100.00%	100.00%	-
INSTITUTO DE CAPACITACIÓN Y ADIESTRAMIENTO PARA EL TRABAJO INDUSTRIAL	PARAESTATALES	100.00%	100.00%	-
INSTITUTO DE FOMENTO MINERO Y ESTUDIOS GEOLÓGICOS DEL ESTADO DE MÉXICO	PARAESTATALES	100.00%	100.00%	-
INSTITUTO DE INFORMACIÓN E INVESTIGACIÓN GEOGRÁFICA, ESTADÍSTICA Y CATASTRAL DEL ESTADO DE MÉXICO	PARAESTATALES	100.00%	100.00%	-
INSTITUTO DE INVESTIGACIÓN Y CAPACITACIÓN AGROPECUARIA, ACUÍCOLA Y FORESTAL DEL ESTADO DE MÉXICO	PARAESTATALES	100.00%	100.00%	-
INSTITUTO DE INVESTIGACIÓN Y FOMENTO DE LAS ARTESANÍAS DEL ESTADO DE MÉXICO	PARAESTATALES	100.00%	100.00%	-
INSTITUTO DE LA FUNCIÓN REGISTRAL DEL ESTADO DE MÉXICO	PARAESTATALES	100.00%	100.00%	-
INSTITUTO DE POLÍTICAS PÚBLICAS DEL ESTADO DE MÉXICO Y SUS MUNICIPIOS	PARAESTATALES	100.00%	100.00%	-
INSTITUTO DE SALUD DEL ESTADO DE MÉXICO	PARAESTATALES	100.00%	100.00%	-



RESULTADOS DEL TERCER PERIODO 2024
MÉXICO

NOMBRE DEL ENTE PÚBLICO	CLASIFICACIÓN DEL ENTE EN SEVAC	RESULTADO GLOBAL	D. TRANSPARENCIA	E. CUENTA PÚBLICA
INSTITUTO DE SEGURIDAD SOCIAL DEL ESTADO DE MÉXICO Y MUNICIPIOS	PARAESTATALES	100.00%	100.00%	-
INSTITUTO ESTATAL DE ENERGÍA Y CAMBIO CLIMÁTICO	PARAESTATALES	100.00%	100.00%	-
INSTITUTO HACENDARIO DEL ESTADO DE MÉXICO	PARAESTATALES	93.33%	93.33%	-
INSTITUTO MATERNO INFANTIL DEL ESTADO DE MÉXICO	PARAESTATALES	100.00%	100.00%	-
INSTITUTO MEXIQUENSE DE LA INFRAESTRUCTURA FÍSICA EDUCATIVA	PARAESTATALES	100.00%	100.00%	-
INSTITUTO MEXIQUENSE DE LA JUVENTUD	PARAESTATALES	100.00%	100.00%	-
INSTITUTO MEXIQUENSE DE LA PIROTECNIA	PARAESTATALES	100.00%	100.00%	-
INSTITUTO MEXIQUENSE DE LA VIVIENDA SOCIAL	PARAESTATALES	100.00%	100.00%	-
INSTITUTO MEXIQUENSE DEL EMPRENDEDOR	PARAESTATALES	100.00%	100.00%	-
INSTITUTO MEXIQUENSE PARA LA DISCAPACIDAD	PARAESTATALES	100.00%	100.00%	-
JUNTA DE ASISTENCIA PRIVADA DEL ESTADO MÉXICO	PARAESTATALES	100.00%	100.00%	-
JUNTA DE CAMINOS DEL ESTADO DE MÉXICO	PARAESTATALES	100.00%	100.00%	-
PROCURADURÍA DE PROTECCIÓN AL AMBIENTE DEL ESTADO DE MÉXICO	PARAESTATALES	100.00%	100.00%	-
PROTECTORA DE BOSQUES DEL ESTADO DE MÉXICO	PARAESTATALES	100.00%	100.00%	-
RECICLAGUA AMBIENTAL, S.A. DE C.V.	PARAESTATALES	100.00%	100.00%	-
SECRETARÍA EJECUTIVA DEL SISTEMA ESTATAL ANTICORRUPCIÓN DEL ESTADO DE MÉXICO	PARAESTATALES	100.00%	100.00%	-
SERVICIOS EDUCATIVOS INTEGRADOS AL ESTADO DE MÉXICO	PARAESTATALES	100.00%	100.00%	-
SISTEMA DE AUTOPISTAS, AEROPUERTOS, SERVICIOS CONEXOS Y AUXILIARES DEL ESTADO DE MÉXICO	PARAESTATALES	100.00%	100.00%	-
SISTEMA DE TRANSPORTE MASIVO Y TELEFÉRICO DEL ESTADO DE MÉXICO	PARAESTATALES	100.00%	100.00%	-
SISTEMA MEXIQUENSE DE MEDIOS PÚBLICOS	PARAESTATALES	100.00%	100.00%	-
SISTEMA PARA EL DESARROLLO INTEGRAL DE LA FAMILIA DEL ESTADO DE MÉXICO	PARAESTATALES	100.00%	100.00%	-
TECNOLÓGICO DE ESTUDIOS SUPERIORES DE CHALCO	PARAESTATALES	100.00%	100.00%	-
TECNOLÓGICO DE ESTUDIOS SUPERIORES DE CHICULOAPAN	PARAESTATALES	100.00%	100.00%	-
TECNOLÓGICO DE ESTUDIOS SUPERIORES DE CHIMALHUACÁN	PARAESTATALES	100.00%	100.00%	-
TECNOLÓGICO DE ESTUDIOS SUPERIORES DE COACALCO	PARAESTATALES	100.00%	100.00%	-
TECNOLÓGICO DE ESTUDIOS SUPERIORES DE CUAUTITLÁN IZCALLI	PARAESTATALES	100.00%	100.00%	-
TECNOLÓGICO DE ESTUDIOS SUPERIORES DE ECATEPEC	PARAESTATALES	100.00%	100.00%	-
TECNOLÓGICO DE ESTUDIOS SUPERIORES DE HUIXQUILUCAN	PARAESTATALES	100.00%	100.00%	-
TECNOLÓGICO DE ESTUDIOS SUPERIORES DE IXTAPALUCA	PARAESTATALES	100.00%	100.00%	-
TECNOLÓGICO DE ESTUDIOS SUPERIORES DE JILOTEPEC	PARAESTATALES	100.00%	100.00%	-
TECNOLÓGICO DE ESTUDIOS SUPERIORES DE JOCOTITLÁN	PARAESTATALES	93.33%	93.33%	-
TECNOLÓGICO DE ESTUDIOS SUPERIORES DEL ORIENTE DEL ESTADO DE MÉXICO	PARAESTATALES	100.00%	100.00%	-
TECNOLÓGICO DE ESTUDIOS SUPERIORES DE SAN FELIPE DEL PROGRESO	PARAESTATALES	100.00%	100.00%	-
TECNOLÓGICO DE ESTUDIOS SUPERIORES DE TIANGUISTENCO	PARAESTATALES	100.00%	100.00%	-
TECNOLÓGICO DE ESTUDIOS SUPERIORES DE VALLE DE BRAVO	PARAESTATALES	100.00%	100.00%	-
TECNOLÓGICO DE ESTUDIOS SUPERIORES DE VILLA GUERRERO	PARAESTATALES	100.00%	100.00%	-

NOMBRE DEL ENTE PÚBLICO	CLASIFICACIÓN DEL ENTE EN SEVAC	RESULTADO GLOBAL	D. TRANSPARENCIA	E. CUENTA PÚBLICA
UNIDAD DE ASUNTOS INTERNOS	PARAESTATALES	100.00%	100.00%	-
UNIVERSIDAD DIGITAL DEL ESTADO DE MÉXICO	PARAESTATALES	100.00%	100.00%	-
UNIVERSIDAD ESTATAL DEL VALLE DE ECATEPEC	PARAESTATALES	100.00%	100.00%	-
UNIVERSIDAD ESTATAL DEL VALLE DE TOLUCA	PARAESTATALES	100.00%	100.00%	-
UNIVERSIDAD INTERCULTURAL DEL ESTADO DE MÉXICO	PARAESTATALES	100.00%	100.00%	-
UNIVERSIDAD MEXIQUENSE DEL BICENTENARIO	PARAESTATALES	100.00%	100.00%	-
UNIVERSIDAD MEXIQUENSE DE SEGURIDAD	PARAESTATALES	100.00%	100.00%	-
UNIVERSIDAD POLITÉCNICA DE ATLACOMULCO	PARAESTATALES	100.00%	100.00%	-
UNIVERSIDAD POLITÉCNICA DE ATLAUTLA	PARAESTATALES	100.00%	100.00%	-
UNIVERSIDAD POLITÉCNICA DE CHIMALHUACÁN	PARAESTATALES	100.00%	100.00%	-
UNIVERSIDAD POLITÉCNICA DE CUAUTITLAN IZCALLI	PARAESTATALES	100.00%	100.00%	-
UNIVERSIDAD POLITÉCNICA DEL VALLE DE MÉXICO	PARAESTATALES	100.00%	100.00%	-
UNIVERSIDAD POLITÉCNICA DEL VALLE DE TOLUCA	PARAESTATALES	100.00%	100.00%	-
UNIVERSIDAD POLITÉCNICA DE OTZOLOTEPEC	PARAESTATALES	93.33%	93.33%	-
UNIVERSIDAD POLITÉCNICA DE TECÁMAC	PARAESTATALES	100.00%	100.00%	-
UNIVERSIDAD POLITÉCNICA DE TEXCOCO	PARAESTATALES	100.00%	100.00%	-
UNIVERSIDAD TECNOLÓGICA DEL SUR DEL ESTADO DE MÉXICO	PARAESTATALES	100.00%	100.00%	-
UNIVERSIDAD TECNOLÓGICA DEL VALLE DE TOLUCA	PARAESTATALES	100.00%	100.00%	-
UNIVERSIDAD TECNOLÓGICA DE NEZAHUALCÓYOTL	PARAESTATALES	100.00%	100.00%	-
UNIVERSIDAD TECNOLÓGICA DE TECÁMAC	PARAESTATALES	100.00%	100.00%	-
UNIVERSIDAD TECNOLÓGICA DE ZINACANTEPEC	PARAESTATALES	100.00%	100.00%	-
UNIVERSIDAD TECNOLÓGICA FIDEL VELÁZQUEZ	PARAESTATALES	100.00%	100.00%	-
15-001 ACAMBAY	MUNICIPIOS MAYORES	91.27%	85.67%	95.00%
15-002 ACOLMAN	MUNICIPIOS MAYORES	78.91%	61.63%	90.44%
15-003 ACULCO	MUNICIPIOS MAYORES	95.31%	95.78%	95.00%
15-004 ALMOLOYA DE ALQUISIRAS	MUNICIPIOS MAYORES	100.00%	100.00%	100.00%
15-005 ALMOLOYA DE JUÁREZ	MUNICIPIOS MAYORES	96.88%	94.89%	98.20%
15-006 ALMOLOYA DEL RÍO	MUNICIPIOS MAYORES	89.89%	86.67%	92.04%
15-007 AMANALCO	MUNICIPIOS MAYORES	61.61%	50.71%	68.87%
15-008 AMATEPEC	MUNICIPIOS MAYORES	56.41%	5.00%	90.68%
15-009 AMECAMECA	MUNICIPIOS MAYORES	100.00%	100.00%	100.00%
15-010 APAXCO	MUNICIPIOS MAYORES	97.33%	93.33%	100.00%
15-011 ATENCO	MUNICIPIOS MAYORES	93.89%	95.56%	92.78%
15-012 ATIZAPÁN	MUNICIPIOS MAYORES	96.89%	92.22%	100.00%
15-013 ATIZAPÁN DE ZARAGOZA	MUNICIPIOS MAYORES	98.22%	95.56%	100.00%
15-014 ATLACOMULCO	MUNICIPIOS MAYORES	100.00%	100.00%	100.00%



RESULTADOS DEL TERCER PERIODO 2024
MÉXICO

NOMBRE DEL ENTE PÚBLICO	CLASIFICACIÓN DEL ENTE EN SEVAC	RESULTADO GLOBAL	D. TRANSPARENCIA	E. CUENTA PÚBLICA
15-015 ATLAUTLA	MUNICIPIOS MAYORES	96.89%	92.22%	100.00%
15-016 AXAPUSCO	MUNICIPIOS MAYORES	100.00%	100.00%	100.00%
15-017 AYAPANGO	MUNICIPIOS MAYORES	100.00%	100.00%	100.00%
15-018 CALIMAYA	MUNICIPIOS MAYORES	98.22%	95.56%	100.00%
15-019 CAPULHUAC	MUNICIPIOS MAYORES	88.06%	92.22%	85.28%
15-020 COACALCO DE BERRIOZÁBAL	MUNICIPIOS MAYORES	100.00%	100.00%	100.00%
15-021 COATEPEC HARINAS	MUNICIPIOS MAYORES	97.93%	98.22%	97.73%
15-022 COCOTITLÁN	MUNICIPIOS MAYORES	99.60%	99.00%	100.00%
15-023 COYOTEPEC	MUNICIPIOS MAYORES	94.22%	89.62%	97.28%
15-024 CUAUTITLÁN	MUNICIPIOS MAYORES	100.00%	100.00%	100.00%
15-025 CHALCO	MUNICIPIOS MAYORES	100.00%	100.00%	100.00%
15-026 CHAPA DE MOTA	MUNICIPIOS MAYORES	92.83%	88.17%	95.93%
15-027 CHAPULTEPEC	MUNICIPIOS MAYORES	84.62%	80.48%	87.38%
15-028 CHIAUTLA	MUNICIPIOS MAYORES	100.00%	100.00%	100.00%
15-029 CHICOLOAPAN	MUNICIPIOS MAYORES	92.95%	100.00%	88.25%
15-030 CHICONCUAC	MUNICIPIOS MAYORES	97.27%	98.22%	96.64%
15-031 CHIMALHUACÁN	MUNICIPIOS MAYORES	98.22%	95.56%	100.00%
15-032 DONATO GUERRA	MUNICIPIOS MAYORES	83.34%	80.83%	85.01%
15-033 ECATEPEC DE MORELOS	MUNICIPIOS MAYORES	84.05%	82.38%	85.17%
15-034 ECATZINGO	MUNICIPIOS MAYORES	96.71%	97.50%	96.19%
15-035 HUEHUETOCA	MUNICIPIOS MAYORES	98.22%	95.56%	100.00%
15-036 HUEYPOXTLA	MUNICIPIOS MAYORES	99.78%	100.00%	99.64%
15-037 HUIXQUILUCAN	MUNICIPIOS MAYORES	77.52%	78.38%	76.95%
15-038 ISIDRO FABELA	MUNICIPIOS MAYORES	98.22%	95.56%	100.00%
15-039 IXTAPALUCA	MUNICIPIOS MAYORES	100.00%	100.00%	100.00%
15-040 IXTAPAN DE LA SAL	MUNICIPIOS MAYORES	50.85%	62.74%	42.92%
15-041 IXTAPAN DEL ORO	MUNICIPIOS MAYORES	91.39%	88.61%	93.25%
15-042 IXTLAHUACA	MUNICIPIOS MAYORES	100.00%	100.00%	100.00%
15-043 XALATLACO	MUNICIPIOS MAYORES	85.32%	76.95%	90.90%
15-044 JALTENCO	MUNICIPIOS MAYORES	81.61%	62.39%	94.42%
15-045 JILOTEPEC	MUNICIPIOS MAYORES	98.22%	95.56%	100.00%
15-046 JILOTZINGO	MUNICIPIOS MAYORES	92.06%	98.00%	88.09%
15-047 JIQUIPILCO	MUNICIPIOS MAYORES	97.04%	100.00%	95.06%
15-048 JOCOTITLÁN	MUNICIPIOS MAYORES	100.00%	100.00%	100.00%
15-049 JOQUICINGO	MUNICIPIOS MAYORES	100.00%	100.00%	100.00%
15-050 JUCHITEPEC	MUNICIPIOS MAYORES	75.15%	59.50%	85.58%



RESULTADOS DEL TERCER PERIODO 2024
MÉXICO

NOMBRE DEL ENTE PÚBLICO	CLASIFICACIÓN DEL ENTE EN SEVAC	RESULTADO GLOBAL	D. TRANSPARENCIA	E. CUENTA PÚBLICA
15-051 LERMA	MUNICIPIOS MAYORES	96.60%	92.22%	99.52%
15-052 MALINALCO	MUNICIPIOS MAYORES	76.93%	75.00%	78.21%
15-053 MELCHOR OCAMPO	MUNICIPIOS MAYORES	94.67%	86.67%	100.00%
15-054 METEPEC	MUNICIPIOS MAYORES	95.34%	95.78%	95.05%
15-055 MEXICALTZINGO	MUNICIPIOS MAYORES	97.14%	95.56%	98.20%
15-056 MORELOS	MUNICIPIOS MAYORES	97.00%	100.00%	95.00%
15-057 NAUCALPAN DE JUÁREZ	MUNICIPIOS MAYORES	98.22%	95.56%	100.00%
15-058 NEZAHUALCÓYOTL	MUNICIPIOS MAYORES	96.29%	96.67%	96.04%
15-059 NEXTLALPAN	MUNICIPIOS MAYORES	82.14%	72.34%	88.67%
15-060 NICOLÁS ROMERO	MUNICIPIOS MAYORES	98.22%	95.56%	100.00%
15-061 NOPALTEPEC	MUNICIPIOS MAYORES	89.73%	91.11%	88.80%
15-062 OCOYOACAC	MUNICIPIOS MAYORES	97.22%	93.06%	100.00%
15-063 OCUILAN	MUNICIPIOS MAYORES	100.00%	100.00%	100.00%
15-064 EL ORO	MUNICIPIOS MAYORES	99.85%	100.00%	99.76%
15-065 OTUMBA	MUNICIPIOS MAYORES	97.14%	95.56%	98.20%
15-066 OTZOLOAPAN	MUNICIPIOS MAYORES	100.00%	100.00%	100.00%
15-067 OTZOLOTEPEC	MUNICIPIOS MAYORES	94.10%	88.78%	97.65%
15-068 OZUMBA	MUNICIPIOS MAYORES	100.00%	100.00%	100.00%
15-069 PAPALOTLA	MUNICIPIOS MAYORES	88.40%	93.78%	84.81%
15-070 LA PAZ	MUNICIPIOS MAYORES	43.73%	2.50%	71.21%
15-071 POLOTILÁN	MUNICIPIOS MAYORES	96.44%	91.11%	100.00%
15-072 RAYÓN	MUNICIPIOS MAYORES	95.87%	96.89%	95.19%
15-073 SAN ANTONIO LA ISLA	MUNICIPIOS MAYORES	99.00%	97.50%	100.00%
15-074 SAN FELIPE DEL PROGRESO	MUNICIPIOS MAYORES	93.43%	85.28%	98.86%
15-075 SAN MARTÍN DE LAS PIRÁMIDES	MUNICIPIOS MAYORES	96.23%	91.11%	99.64%
15-076 SAN MATEO ATENCO	MUNICIPIOS MAYORES	97.69%	94.22%	100.00%
15-077 SAN SIMÓN DE GUERRERO	MUNICIPIOS MAYORES	98.22%	95.56%	100.00%
15-078 SANTO TOMÁS	MUNICIPIOS MAYORES	94.59%	89.72%	97.84%
15-079 SOYANIQUILPAN DE JUÁREZ	MUNICIPIOS MAYORES	95.51%	100.00%	92.52%
15-080 SULTEPEC	MUNICIPIOS MAYORES	96.44%	91.11%	100.00%
15-081 TECÁMAC	MUNICIPIOS MAYORES	91.41%	95.56%	88.64%
15-082 TEJUPILCO	MUNICIPIOS MAYORES	88.46%	73.85%	98.20%
15-083 TEMAMATLA	MUNICIPIOS MAYORES	90.96%	83.50%	95.93%
15-084 TEMASCALAPA	MUNICIPIOS MAYORES	72.13%	52.17%	85.45%
15-085 TEMASCALCINGO	MUNICIPIOS MAYORES	94.70%	92.70%	96.04%
15-086 TEMASCALTEPEC	MUNICIPIOS MAYORES	98.22%	95.56%	100.00%



RESULTADOS DEL TERCER PERIODO 2024
MÉXICO

NOMBRE DEL ENTE PÚBLICO	CLASIFICACIÓN DEL ENTE EN SEVAC	RESULTADO GLOBAL	D. TRANSPARENCIA	E. CUENTA PÚBLICA
15-087 TEMOAYA	MUNICIPIOS MAYORES	96.89%	92.22%	100.00%
15-088 TENANCINGO	MUNICIPIOS MAYORES	65.47%	47.34%	77.56%
15-089 TENANGO DEL AIRE	MUNICIPIOS MAYORES	98.22%	95.56%	100.00%
15-090 TENANGO DEL VALLE	MUNICIPIOS MAYORES	99.27%	100.00%	98.79%
15-091 TEOLOYUCAN	MUNICIPIOS MAYORES	85.10%	84.38%	85.58%
15-092 TEOTIHUACÁN	MUNICIPIOS MAYORES	98.22%	95.56%	100.00%
15-093 TEPETLAOXTOC	MUNICIPIOS MAYORES	96.46%	94.56%	97.73%
15-094 TEPETLIXPA	MUNICIPIOS MAYORES	94.76%	95.56%	94.22%
15-095 TEPOTZOTLÁN	MUNICIPIOS MAYORES	76.50%	71.46%	79.86%
15-096 TEQUIXQUIAC	MUNICIPIOS MAYORES	94.67%	86.67%	100.00%
15-097 TEXCALITLÁN	MUNICIPIOS MAYORES	97.96%	100.00%	96.59%
15-098 TEXCALYACAC	MUNICIPIOS MAYORES	96.52%	100.00%	94.20%
15-099 TEXCOCO	MUNICIPIOS MAYORES	98.32%	100.00%	97.20%
15-100 TEZOYUCA	MUNICIPIOS MAYORES	96.96%	95.56%	97.90%
15-101 TIANGUISTENCO	MUNICIPIOS MAYORES	82.32%	59.21%	97.73%
15-102 TIMILPAN	MUNICIPIOS MAYORES	84.02%	88.61%	80.96%
15-103 TLALMANALCO	MUNICIPIOS MAYORES	94.07%	95.56%	93.08%
15-104 TLALNEPANTLA DE BAZ	MUNICIPIOS MAYORES	99.73%	99.33%	100.00%
15-105 TLATLAYA	MUNICIPIOS MAYORES	96.24%	92.78%	98.55%
15-106 TOLUCA	MUNICIPIOS MAYORES	100.00%	100.00%	100.00%
15-107 TONATICO	MUNICIPIOS MAYORES	98.22%	95.56%	100.00%
15-108 TULTEPEC	MUNICIPIOS MAYORES	97.51%	93.78%	100.00%
15-109 TULTITLÁN	MUNICIPIOS MAYORES	98.22%	95.56%	100.00%
15-110 VALLE DE BRAVO	MUNICIPIOS MAYORES	100.00%	100.00%	100.00%
15-111 VILLA DE ALLENDE	MUNICIPIOS MAYORES	81.51%	92.70%	74.05%
15-112 VILLA DEL CARBÓN	MUNICIPIOS MAYORES	68.54%	68.13%	68.81%
15-113 VILLA GUERRERO	MUNICIPIOS MAYORES	93.41%	92.22%	94.20%
15-114 VILLA VICTORIA	MUNICIPIOS MAYORES	91.86%	83.70%	97.29%
15-115 XONACATLÁN	MUNICIPIOS MAYORES	100.00%	100.00%	100.00%
15-116 ZACAZONAPAN	MUNICIPIOS MAYORES	97.95%	95.56%	99.55%
15-117 ZACUALPAN	MUNICIPIOS MAYORES	88.48%	81.39%	93.20%
15-118 ZINACANTEPEC	MUNICIPIOS MAYORES	92.73%	94.22%	91.73%
15-119 ZUMPAHUACÁN	MUNICIPIOS MAYORES	96.12%	95.56%	96.50%
15-120 ZUMPANGO	MUNICIPIOS MAYORES	98.22%	95.56%	100.00%
15-121 CUAUTITLÁN IZCALLI	MUNICIPIOS MAYORES	100.00%	100.00%	100.00%
15-122 VALLE DE CHALCO SOLIDARIDAD	MUNICIPIOS MAYORES	98.00%	95.56%	99.64%



RESULTADOS DEL TERCER PERIODO 2024
MÉXICO

NOMBRE DEL ENTE PÚBLICO	CLASIFICACIÓN DEL ENTE EN SEVAC	RESULTADO GLOBAL	D. TRANSPARENCIA	E. CUENTA PÚBLICA
15-123 LUVIANOS	MUNICIPIOS MAYORES	98.22%	95.56%	100.00%
15-124 SAN JOSÉ DEL RINCÓN	MUNICIPIOS MAYORES	96.09%	90.22%	100.00%
15-125 TONANITLA	MUNICIPIOS MAYORES	95.76%	98.22%	94.12%
AGUA Y SANEAMIENTO DE ATLACOMULCO	PARAMUNICIPALES MAYORES	100.00%	100.00%	-
INSTITUTO DE CULTURA FÍSICA Y DEPORTE DE NAUCALPAN DE JUAREZ	PARAMUNICIPALES MAYORES	100.00%	100.00%	-
INSTITUTO MUNICIPAL DE CULTUR FÍSICA Y DEPORTE DE MEXICALTZINGO	PARAMUNICIPALES MAYORES	100.00%	100.00%	-
INSTITUTO MUNICIPAL DE CULTURA FÍSICA Y DEPORTE DE ACAMBAY DE RUIZ CASTAÑEDA	PARAMUNICIPALES MAYORES	84.44%	84.44%	-
INSTITUTO MUNICIPAL DE CULTURA FÍSICA Y DEPORTE DE ACOLMAN	PARAMUNICIPALES MAYORES	95.00%	95.00%	-
INSTITUTO MUNICIPAL DE CULTURA FÍSICA Y DEPORTE DE ACULCO	PARAMUNICIPALES MAYORES	100.00%	100.00%	-
INSTITUTO MUNICIPAL DE CULTURA FÍSICA Y DEPORTE DE ALMOLOYA DE ALQUISIRAS	PARAMUNICIPALES MAYORES	0.00%	0.00%	-
INSTITUTO MUNICIPAL DE CULTURA FÍSICA Y DEPORTE DE ALMOLOYA DE JUÁREZ	PARAMUNICIPALES MAYORES	100.00%	100.00%	-
INSTITUTO MUNICIPAL DE CULTURA FÍSICA Y DEPORTE DE ALMOLOYA DEL RÍO	PARAMUNICIPALES MAYORES	100.00%	100.00%	-
INSTITUTO MUNICIPAL DE CULTURA FÍSICA Y DEPORTE DE AMANALCO	PARAMUNICIPALES MAYORES	20.56%	20.56%	-
INSTITUTO MUNICIPAL DE CULTURA FÍSICA Y DEPORTE DE AMATEPEC	PARAMUNICIPALES MAYORES	100.00%	100.00%	-
INSTITUTO MUNICIPAL DE CULTURA FÍSICA Y DEPORTE DE AMECAMECA	PARAMUNICIPALES MAYORES	100.00%	100.00%	-
INSTITUTO MUNICIPAL DE CULTURA FÍSICA Y DEPORTE DE ATIZAPAN	PARAMUNICIPALES MAYORES	56.67%	56.67%	-
INSTITUTO MUNICIPAL DE CULTURA FÍSICA Y DEPORTE DE ATLACOMULCO	PARAMUNICIPALES MAYORES	100.00%	100.00%	-
INSTITUTO MUNICIPAL DE CULTURA FÍSICA Y DEPORTE DE ATLAUTLA	PARAMUNICIPALES MAYORES	100.00%	100.00%	-
INSTITUTO MUNICIPAL DE CULTURA FÍSICA Y DEPORTE DE AXAPUSCO	PARAMUNICIPALES MAYORES	100.00%	100.00%	-
INSTITUTO MUNICIPAL DE CULTURA FÍSICA Y DEPORTE DE AYAPANGO	PARAMUNICIPALES MAYORES	100.00%	100.00%	-
INSTITUTO MUNICIPAL DE CULTURA FÍSICA Y DEPORTE DE CALIMAYA	PARAMUNICIPALES MAYORES	100.00%	100.00%	-
INSTITUTO MUNICIPAL DE CULTURA FÍSICA Y DEPORTE DE CAPULHUAC	PARAMUNICIPALES MAYORES	90.00%	90.00%	-
INSTITUTO MUNICIPAL DE CULTURA FÍSICA Y DEPORTE DE CHALCO, MEXICO	PARAMUNICIPALES MAYORES	100.00%	100.00%	-
INSTITUTO MUNICIPAL DE CULTURA FÍSICA Y DEPORTE DE CHAPULTEPEC	PARAMUNICIPALES MAYORES	85.56%	85.56%	-
INSTITUTO MUNICIPAL DE CULTURA FÍSICA Y DEPORTE DE CHIAUTLA	PARAMUNICIPALES MAYORES	89.44%	89.44%	-
INSTITUTO MUNICIPAL DE CULTURA FÍSICA Y DEPORTE DE CHICHOLOAPAN	PARAMUNICIPALES MAYORES	53.44%	53.44%	-
INSTITUTO MUNICIPAL DE CULTURA FÍSICA Y DEPORTE DE CHICONCUAC	PARAMUNICIPALES MAYORES	59.78%	59.78%	-
INSTITUTO MUNICIPAL DE CULTURA FÍSICA Y DEPORTE DE CHIMALHUACÁN	PARAMUNICIPALES MAYORES	100.00%	100.00%	-
INSTITUTO MUNICIPAL DE CULTURA FÍSICA Y DEPORTE DE COACALCO	PARAMUNICIPALES MAYORES	93.33%	93.33%	-
INSTITUTO MUNICIPAL DE CULTURA FÍSICA Y DEPORTE DE COATEPEC HARINAS	PARAMUNICIPALES MAYORES	100.00%	100.00%	-
INSTITUTO MUNICIPAL DE CULTURA FÍSICA Y DEPORTE DE DONATO GUERRA	PARAMUNICIPALES MAYORES	100.00%	100.00%	-
INSTITUTO MUNICIPAL DE CULTURA FÍSICA Y DEPORTE DE ECATEPEC DE MORELOS	PARAMUNICIPALES MAYORES	78.33%	78.33%	-
INSTITUTO MUNICIPAL DE CULTURA FÍSICA Y DEPORTE DE ECATZINGO	PARAMUNICIPALES MAYORES	100.00%	100.00%	-
INSTITUTO MUNICIPAL DE CULTURA FÍSICA Y DEPORTE DE EL ORO	PARAMUNICIPALES MAYORES	100.00%	100.00%	-
INSTITUTO MUNICIPAL DE CULTURA FÍSICA Y DEPORTE DE HUEHUETOCA	PARAMUNICIPALES MAYORES	100.00%	100.00%	-
INSTITUTO MUNICIPAL DE CULTURA FÍSICA Y DEPORTE DE HUIXQUILUCAN	PARAMUNICIPALES MAYORES	100.00%	100.00%	-



RESULTADOS DEL TERCER PERIODO 2024
MÉXICO

NOMBRE DEL ENTE PÚBLICO	CLASIFICACIÓN DEL ENTE EN SEVAC	RESULTADO GLOBAL	D. TRANSPARENCIA	E. CUENTA PÚBLICA
INSTITUTO MUNICIPAL DE CULTURA FÍSICA Y DEPORTE DE ISIDRO FABELA	PARAMUNICIPALES MAYORES	100.00%	100.00%	-
INSTITUTO MUNICIPAL DE CULTURA FÍSICA Y DEPORTE DE IXTAPALUCA	PARAMUNICIPALES MAYORES	100.00%	100.00%	-
INSTITUTO MUNICIPAL DE CULTURA FÍSICA Y DEPORTE DE IXTAPAN DE LA SAL	PARAMUNICIPALES MAYORES	100.00%	100.00%	-
INSTITUTO MUNICIPAL DE CULTURA FÍSICA Y DEPORTE DE JALTENCO	PARAMUNICIPALES MAYORES	100.00%	100.00%	-
INSTITUTO MUNICIPAL DE CULTURA FÍSICA Y DEPORTE DE JILOTEPEC	PARAMUNICIPALES MAYORES	100.00%	100.00%	-
INSTITUTO MUNICIPAL DE CULTURA FÍSICA Y DEPORTE DE JILOTZINGO	PARAMUNICIPALES MAYORES	98.00%	98.00%	-
INSTITUTO MUNICIPAL DE CULTURA FÍSICA Y DEPORTE DE JIQUIPILCO	PARAMUNICIPALES MAYORES	96.11%	96.11%	-
INSTITUTO MUNICIPAL DE CULTURA FÍSICA Y DEPORTE DE JOCOTITLAN	PARAMUNICIPALES MAYORES	100.00%	100.00%	-
INSTITUTO MUNICIPAL DE CULTURA FÍSICA Y DEPORTE DE JUCHITEPEC	PARAMUNICIPALES MAYORES	3.89%	3.89%	-
INSTITUTO MUNICIPAL DE CULTURA FÍSICA Y DEPORTE DE LA PAZ	PARAMUNICIPALES MAYORES	100.00%	100.00%	-
INSTITUTO MUNICIPAL DE CULTURA FÍSICA Y DEPORTE DE LERMA	PARAMUNICIPALES MAYORES	100.00%	100.00%	-
INSTITUTO MUNICIPAL DE CULTURA FÍSICA Y DEPORTE DEL MUNICIPIO DE APAXCO	PARAMUNICIPALES MAYORES	100.00%	100.00%	-
INSTITUTO MUNICIPAL DE CULTURA FÍSICA Y DEPORTE DE LUVIANOS	PARAMUNICIPALES MAYORES	100.00%	100.00%	-
INSTITUTO MUNICIPAL DE CULTURA FÍSICA Y DEPORTE DE MALINALCO	PARAMUNICIPALES MAYORES	51.44%	51.44%	-
INSTITUTO MUNICIPAL DE CULTURA FÍSICA Y DEPORTE DE METEPEC	PARAMUNICIPALES MAYORES	100.00%	100.00%	-
INSTITUTO MUNICIPAL DE CULTURA FÍSICA Y DEPORTE DE NEXTLALPAN	PARAMUNICIPALES MAYORES	90.00%	90.00%	-
INSTITUTO MUNICIPAL DE CULTURA FÍSICA Y DEPORTE DE NEZAHUALCOYOTL	PARAMUNICIPALES MAYORES	100.00%	100.00%	-
INSTITUTO MUNICIPAL DE CULTURA FÍSICA Y DEPORTE DE NICOLAS ROMERO	PARAMUNICIPALES MAYORES	100.00%	100.00%	-
INSTITUTO MUNICIPAL DE CULTURA FÍSICA Y DEPORTE DE NOPALTEPEC	PARAMUNICIPALES MAYORES	88.33%	88.33%	-
INSTITUTO MUNICIPAL DE CULTURA FÍSICA Y DEPORTE DE OCOYOACAC	PARAMUNICIPALES MAYORES	100.00%	100.00%	-
INSTITUTO MUNICIPAL DE CULTURA FÍSICA Y DEPORTE DE OCUILAN	PARAMUNICIPALES MAYORES	100.00%	100.00%	-
INSTITUTO MUNICIPAL DE CULTURA FÍSICA Y DEPORTE DE OTUMBA	PARAMUNICIPALES MAYORES	84.67%	84.67%	-
INSTITUTO MUNICIPAL DE CULTURA FÍSICA Y DEPORTE DE OTZOLOAPAN	PARAMUNICIPALES MAYORES	21.67%	21.67%	-
INSTITUTO MUNICIPAL DE CULTURA FÍSICA Y DEPORTE DE OTZOLOTEPEC	PARAMUNICIPALES MAYORES	100.00%	100.00%	-
INSTITUTO MUNICIPAL DE CULTURA FÍSICA Y DEPORTE DE OZUMBA	PARAMUNICIPALES MAYORES	100.00%	100.00%	-
INSTITUTO MUNICIPAL DE CULTURA FÍSICA Y DEPORTE DE PAPALOTLA	PARAMUNICIPALES MAYORES	100.00%	100.00%	-
INSTITUTO MUNICIPAL DE CULTURA FÍSICA Y DEPORTE DE RAYON	PARAMUNICIPALES MAYORES	78.33%	78.33%	-
INSTITUTO MUNICIPAL DE CULTURA FÍSICA Y DEPORTE DE SAN FELIPE DEL PROGRESO	PARAMUNICIPALES MAYORES	100.00%	100.00%	-
INSTITUTO MUNICIPAL DE CULTURA FÍSICA Y DEPORTE DE SAN JOSE DEL RINCÓN	PARAMUNICIPALES MAYORES	100.00%	100.00%	-
INSTITUTO MUNICIPAL DE CULTURA FÍSICA Y DEPORTE DE SAN MARTÍN DE LAS PIRÁMIDES	PARAMUNICIPALES MAYORES	100.00%	100.00%	-
INSTITUTO MUNICIPAL DE CULTURA FÍSICA Y DEPORTE DE SAN MATEO ATENCO	PARAMUNICIPALES MAYORES	100.00%	100.00%	-
INSTITUTO MUNICIPAL DE CULTURA FÍSICA Y DEPORTE DE SAN SIMÓN DE GUERRERO	PARAMUNICIPALES MAYORES	100.00%	100.00%	-
INSTITUTO MUNICIPAL DE CULTURA FÍSICA Y DEPORTE DE SANTO TOMÁS	PARAMUNICIPALES MAYORES	100.00%	100.00%	-
INSTITUTO MUNICIPAL DE CULTURA FÍSICA Y DEPORTE DE TECÁMAC	PARAMUNICIPALES MAYORES	82.78%	82.78%	-
INSTITUTO MUNICIPAL DE CULTURA FÍSICA Y DEPORTE DE TEMAMATLA	PARAMUNICIPALES MAYORES	89.44%	89.44%	-
INSTITUTO MUNICIPAL DE CULTURA FÍSICA Y DEPORTE DE TEMASCALAPA	PARAMUNICIPALES MAYORES	100.00%	100.00%	-



RESULTADOS DEL TERCER PERIODO 2024
MÉXICO

NOMBRE DEL ENTE PÚBLICO	CLASIFICACIÓN DEL ENTE EN SEVAC	RESULTADO GLOBAL	D. TRANSPARENCIA	E. CUENTA PÚBLICA
INSTITUTO MUNICIPAL DE CULTURA FÍSICA Y DEPORTE DE TEMASCALCINGO	PARAMUNICIPALES MAYORES	96.00%	96.00%	-
INSTITUTO MUNICIPAL DE CULTURA FÍSICA Y DEPORTE DE TENANCINGO	PARAMUNICIPALES MAYORES	100.00%	100.00%	-
INSTITUTO MUNICIPAL DE CULTURA FÍSICA Y DEPORTE DE TENANGO DEL AIRE	PARAMUNICIPALES MAYORES	85.33%	85.33%	-
INSTITUTO MUNICIPAL DE CULTURA FÍSICA Y DEPORTE DE TENANGO DEL VALLE	PARAMUNICIPALES MAYORES	100.00%	100.00%	-
INSTITUTO MUNICIPAL DE CULTURA FÍSICA Y DEPORTE DE TEOLOYUCAN	PARAMUNICIPALES MAYORES	100.00%	100.00%	-
INSTITUTO MUNICIPAL DE CULTURA FÍSICA Y DEPORTE DE TEOTIHUACAN	PARAMUNICIPALES MAYORES	100.00%	100.00%	-
INSTITUTO MUNICIPAL DE CULTURA FÍSICA Y DEPORTE DE TEPETLAOXTOC	PARAMUNICIPALES MAYORES	0.00%	0.00%	-
INSTITUTO MUNICIPAL DE CULTURA FÍSICA Y DEPORTE DE TEPETLIXPA	PARAMUNICIPALES MAYORES	100.00%	100.00%	-
INSTITUTO MUNICIPAL DE CULTURA FÍSICA Y DEPORTE DE TEPOTZOTLAN	PARAMUNICIPALES MAYORES	100.00%	100.00%	-
INSTITUTO MUNICIPAL DE CULTURA FÍSICA Y DEPORTE DE TEXCALTITLAN	PARAMUNICIPALES MAYORES	100.00%	100.00%	-
INSTITUTO MUNICIPAL DE CULTURA FÍSICA Y DEPORTE DE TEZOYUCA	PARAMUNICIPALES MAYORES	100.00%	100.00%	-
INSTITUTO MUNICIPAL DE CULTURA FÍSICA Y DEPORTE DE TIANGUISTENCO	PARAMUNICIPALES MAYORES	100.00%	100.00%	-
INSTITUTO MUNICIPAL DE CULTURA FÍSICA Y DEPORTE DE TIMILPAN	PARAMUNICIPALES MAYORES	98.67%	98.67%	-
INSTITUTO MUNICIPAL DE CULTURA FÍSICA Y DEPORTE DE TLALMANALCO	PARAMUNICIPALES MAYORES	100.00%	100.00%	-
INSTITUTO MUNICIPAL DE CULTURA FÍSICA Y DEPORTE DE TOLUCA	PARAMUNICIPALES MAYORES	100.00%	100.00%	-
INSTITUTO MUNICIPAL DE CULTURA FÍSICA Y DEPORTE DE TONANITLA	PARAMUNICIPALES MAYORES	100.00%	100.00%	-
INSTITUTO MUNICIPAL DE CULTURA FÍSICA Y DEPORTE DE TULTITLAN	PARAMUNICIPALES MAYORES	88.00%	88.00%	-
INSTITUTO MUNICIPAL DE CULTURA FÍSICA Y DEPORTE DE VALLE DE BRAVO	PARAMUNICIPALES MAYORES	100.00%	100.00%	-
INSTITUTO MUNICIPAL DE CULTURA FÍSICA Y DEPORTE DE VALLE DE CHALCO SOLIDARIDAD	PARAMUNICIPALES MAYORES	100.00%	100.00%	-
INSTITUTO MUNICIPAL DE CULTURA FÍSICA Y DEPORTE DE VILLA DE ALLENDE	PARAMUNICIPALES MAYORES	90.11%	90.11%	-
INSTITUTO MUNICIPAL DE CULTURA FÍSICA Y DEPORTE DE VILLA DEL CARBON MEXICO	PARAMUNICIPALES MAYORES	100.00%	100.00%	-
INSTITUTO MUNICIPAL DE CULTURA FÍSICA Y DEPORTE DE VILLA GUERRERO	PARAMUNICIPALES MAYORES	100.00%	100.00%	-
INSTITUTO MUNICIPAL DE CULTURA FÍSICA Y DEPORTE DE VILLA VICTORIA	PARAMUNICIPALES MAYORES	100.00%	100.00%	-
INSTITUTO MUNICIPAL DE CULTURA FÍSICA Y DEPORTE DE ZACAZONAPAN	PARAMUNICIPALES MAYORES	100.00%	100.00%	-
INSTITUTO MUNICIPAL DE CULTURA FÍSICA Y DEPORTE DE ZINACANTEPEC	PARAMUNICIPALES MAYORES	93.33%	93.33%	-
INSTITUTO MUNICIPAL DE CULTURA FÍSICA Y DEPORTE DE ZUMPAHUACAN	PARAMUNICIPALES MAYORES	100.00%	100.00%	-
INSTITUTO MUNICIPAL DE CULTURA FÍSICA Y DEPORTE DE ZUMPANGO	PARAMUNICIPALES MAYORES	83.33%	83.33%	-
INSTITUTO MUNICIPAL DE LA JUVENTUD DE AYAPANGO	PARAMUNICIPALES MAYORES	100.00%	100.00%	-
INSTITUTO MUNICIPAL DE LA MUJER DE TOLUCA	PARAMUNICIPALES MAYORES	86.67%	86.67%	-
INSTITUTO MUNICIPAL DEL DEPORTE DE CUAUTILÁN IZCALLI	PARAMUNICIPALES MAYORES	100.00%	100.00%	-
ORGANISMO DE AGUA DE ALMOLOYA DE JUÁREZ	PARAMUNICIPALES MAYORES	100.00%	100.00%	-
ORGANISMO DE AGUA, OPDM TLALNEPANTLA	PARAMUNICIPALES MAYORES	100.00%	100.00%	-
ORGANISMO DE AGUA POTABLE, ALCANTARILLADO Y SANEAMIENTO DE NAUCALPAN DE JUÁREZ	PARAMUNICIPALES MAYORES	100.00%	100.00%	-
ORGANISMO DE AGUA Y SANEAMIENTO DE TOLUCA	PARAMUNICIPALES MAYORES	100.00%	100.00%	-
ORGANISMO DESCENTRALIZADO DE AGUA POTABLE, ALCANTARILLADO Y SANEAMIENTO DE NEZAHUALCOYOTL	PARAMUNICIPALES MAYORES	98.67%	98.67%	-



RESULTADOS DEL TERCER PERIODO 2024
MÉXICO

NOMBRE DEL ENTE PÚBLICO	CLASIFICACIÓN DEL ENTE EN SEVAC	RESULTADO GLOBAL	D. TRANSPARENCIA	E. CUENTA PÚBLICA
ORGANISMO PÚBLICO DESCENTRALIZADO PARA LA PRESTACION DE LOS SERVICIOS DE AGUA POTABLE ALCANTARILLADO Y SANEAMIENTO DEL MUNICIPIO DE VALLE DE CHALCO SOLIDARIDAD	PARAMUNICIPALES MAYORES	100.00%	100.00%	-
ORGANISMO PÚBLICO DESCENTRALIZADO DE AGUA POTABLE, ALCANTARILLADO Y SANEAMIENTO DE CHIMALHUACÁN	PARAMUNICIPALES MAYORES	100.00%	100.00%	-
ORGANISMO PÚBLICO DESCENTRALIZADO DE AGUA POTABLE, ALCANTARILLADO Y SANEAMIENTO DE TEOTIHUACAN	PARAMUNICIPALES MAYORES	100.00%	100.00%	-
ORGANISMO PÚBLICO DESCENTRALIZADO DE CARÁCTER MUNICIPAL PARA EL MANTENIMIENTO DE VIALIDADES DE CUAUTITLÁN IZCALLI	PARAMUNICIPALES MAYORES	100.00%	100.00%	-
ORGANISMO PÚBLICO DESCENTRALIZADO DENOMINADO INSTITUTO MUNICIPAL DE CULTURA FISICA Y DEPORTE DE COCOTITLAN.	PARAMUNICIPALES MAYORES	100.00%	100.00%	-
ORGANISMO PÚBLICO DESCENTRALIZADO DENOMINADO SISTEMA MUNICIPAL PARA EL DESARROLLO INTEGRAL DE LA FAMILIA DE COCOTITLAN.	PARAMUNICIPALES MAYORES	100.00%	100.00%	-
ORGANISMO PÚBLICO DESCENTRALIZADO MUNICIPAL PARA LA PRESTACION DE LOS SERVICIOS DE AGUA POTABLE, ALCANTARILLADO Y SANEAMIENTO DE NEXTLALPAN	PARAMUNICIPALES MAYORES	93.33%	93.33%	-
ORGANISMO PÚBLICO DESCENTRALIZADO MUNICIPAL PARA LA PRESTACIÓN DE LOS SERVICIOS DE AGUA POTABLE, DRENAJE, ALCANTARILLADO Y SANEAMIENTO DE CALIMAYA	PARAMUNICIPALES MAYORES	95.00%	95.00%	-
ORGANISMO PÚBLICO DESCENTRALIZADO MUNICIPAL PARA LA PRESTACIÓN DE LOS SERVICIOS DE AGUA POTABLE, DRENAJE, ALCANTARILLADO Y TRATAMIENTO DE AGUAS RESIDUALES DE JUCHITEPEC	PARAMUNICIPALES MAYORES	0.00%	0.00%	-
ORGANISMO PÚBLICO DESCENTRALIZADO MUNICIPAL PARA LA PRESTACIÓN DE LOS SERVICIOS DE AGUA POTABLE, DRENAJE, ALCANTARILLADO Y TRATAMIENTO DE AGUAS RESIDUALES DE TONATICO, MÉXICO	PARAMUNICIPALES MAYORES	100.00%	100.00%	-
ORGANISMO PÚBLICO DESCENTRALIZADO MUNICIPAL PARA LA PRESTACION DE LOS SERVICIOS DE AGUA POTABLE , DRENAJE Y SANEAMIENTO DEL MUNICIPIO DE COATEPEC HARINAS	PARAMUNICIPALES MAYORES	100.00%	100.00%	-
ORGANISMO PÚBLICO DESCENTRALIZADO MUNICIPAL PARA LA PRESTACION DE LOS SERVICIOS DE AGUA POTABLE , DRENAJE Y TRATAMIENTO DE AGUAS RESIDUALES DEL MUNICIPIO DE ACOLMAN, MÉXICO.	PARAMUNICIPALES MAYORES	100.00%	100.00%	-
ORGANISMO PÚBLICO DESCENTRALIZADO MUNICIPAL PARA LA PRESTACION DE LOS SERVICIOS DE AGUA POTABLE, DRENAJE Y TRATAMIENTO DE AGUAS RESIDUALES DEL MUNICIPIO DE TEMASCALAPA, MÉXICO	PARAMUNICIPALES MAYORES	100.00%	100.00%	-
ORGANISMO PÚBLICO DESCENTRALIZADO MUNICIPAL PARA PRESTACIÓN DE LOS SERVICIOS DE AGUA POTABLE, DRENAJE Y TRATAMIENTO DE AGUAS RESIDUALES DEL MUNICIPIO DE OCUILAN	PARAMUNICIPALES MAYORES	100.00%	100.00%	-
ORGANISMO PÚBLICO DESCENTRALIZADO PARA LA PRESTACION DE AGUA POTABLE, ALCANTARILLADO Y SANEAMIENTO DEL MUNICIPIO DE IXTAPAN DE LA SAL	PARAMUNICIPALES MAYORES	97.33%	97.33%	-
ORGANISMO PÚBLICO DESCENTRALIZADO PARA LA PRESTACIÓN DE LOS SERVICIOS DE AGUA ATIZAPÁN DE ZARAGOZA	PARAMUNICIPALES MAYORES	100.00%	100.00%	-
ORGANISMO PÚBLICO DESCENTRALIZADO PARA LA PRESTACIÓN DE LOS SERVICIOS DE AGUA POTABLE ALCANTARILLADO Y SANEAMIENTO DE JILOTEPEC	PARAMUNICIPALES MAYORES	100.00%	100.00%	-
ORGANISMO PÚBLICO DESCENTRALIZADO PARA LA PRESTACION DE LOS SERVICIOS DE AGUA POTABLE, ALCANTARILLADO Y SANEAMIENTO DE LERMA	PARAMUNICIPALES MAYORES	100.00%	100.00%	-
ORGANISMO PÚBLICO DESCENTRALIZADO PARA LA PRESTACION DE LOS SERVICIOS DE AGUA POTABLE, ALCANTARILLADO Y SANEAMIENTO DEL MUNICIPIO DE AMECAMECA	PARAMUNICIPALES MAYORES	100.00%	100.00%	-
ORGANISMO PÚBLICO DESCENTRALIZADO PARA LA PRESTACIÓN DE LOS SERVICIOS DE AGUA POTABLE, ALCANTARILLADO Y SANEAMIENTO DEL MUNICIPIO DE CHALCO	PARAMUNICIPALES MAYORES	100.00%	100.00%	-
ORGANISMO PÚBLICO DESCENTRALIZADO PARA LA PRESTACION DE LOS SERVICIOS DE AGUA POTABLE , ALCANTARILLADO Y SANEAMIENTO DEL MUNICIPIO DE COACALCO	PARAMUNICIPALES MAYORES	100.00%	100.00%	-
ORGANISMO PÚBLICO DESCENTRALIZADO PARA LA PRESTACION DE LOS SERVICIOS DE AGUA POTABLE, ALCANTARILLADO Y SANEAMIENTO DEL MUNICIPIO DE CUAUTITLAN IZCALLI	PARAMUNICIPALES MAYORES	100.00%	100.00%	-
ORGANISMO PÚBLICO DESCENTRALIZADO PARA LA PRESTACION DE LOS SERVICIOS DE AGUA POTABLE, ALCANTARILLADO Y SANEAMIENTO DEL MUNICIPIO DE ECATEPEC DE MORELOS	PARAMUNICIPALES MAYORES	74.44%	74.44%	-
ORGANISMO PÚBLICO DESCENTRALIZADO PARA LA PRESTACIÓN DE LOS SERVICIOS DE AGUA POTABLE, ALCANTARILLADO Y SANEAMIENTO DEL MUNICIPIO DE EL ORO, MÉXICO.	PARAMUNICIPALES MAYORES	100.00%	100.00%	-
ORGANISMO PÚBLICO DESCENTRALIZADO PARA LA PRESTACIÓN DE LOS SERVICIOS DE AGUA POTABLE, ALCANTARILLADO Y SANEAMIENTO DEL MUNICIPIO DE IXTAPALUCA	PARAMUNICIPALES MAYORES	100.00%	100.00%	-
ORGANISMO PÚBLICO DESCENTRALIZADO PARA LA PRESTACION DE LOS SERVICIOS DE AGUA POTABLE, ALCANTARILLADO Y SANEAMIENTO DEL MUNICIPIO DE JALTENCO, MÉXICO	PARAMUNICIPALES MAYORES	100.00%	100.00%	-
ORGANISMO PÚBLICO DESCENTRALIZADO PARA LA PRESTACIÓN DE LOS SERVICIOS DE AGUA POTABLE ALCANTARILLADO Y SANEAMIENTO DEL MUNICIPIO DE LA PAZ	PARAMUNICIPALES MAYORES	100.00%	100.00%	-



RESULTADOS DEL TERCER PERIODO 2024
MÉXICO

NOMBRE DEL ENTE PÚBLICO	CLASIFICACIÓN DEL ENTE EN SEVAC	RESULTADO GLOBAL	D. TRANSPARENCIA	E. CUENTA PÚBLICA
ORGANISMO PÚBLICO DESCENTRALIZADO, PARA LA PRESTACION DE LOS SERVICIOS DE AGUA POTABLE, ALCANTARILLADO Y SANEAMIENTO DEL MUNICIPIO DE METEPEC	PARAMUNICIPALES MAYORES	100.00%	100.00%	-
ORGANISMO PÚBLICO DESCENTRALIZADO PARA LA PRESTACION DE LOS SERVICIOS DE AGUA POTABLE ALCANTARILLADO Y SANEAMIENTO DEL MUNICIPIO DE NICOLAS ROMERO	PARAMUNICIPALES MAYORES	100.00%	100.00%	-
ORGANISMO PÚBLICO DESCENTRALIZADO PARA LA PRESTACION DE LOS SERVICIOS DE AGUA POTABLE, ALCANTARILLADO Y SANEAMIENTO DEL MUNICIPIO DE TECAMAC	PARAMUNICIPALES MAYORES	100.00%	100.00%	-
ORGANISMO PÚBLICO DESCENTRALIZADO PARA LA PRESTACION DE LOS SERVICIOS DE AGUA POTABLE, ALCANTARILLADO Y SANEAMIENTO DEL MUNICIPIO DE TELOYUCAN	PARAMUNICIPALES MAYORES	100.00%	100.00%	-
ORGANISMO PÚBLICO DESCENTRALIZADO PARA LA PRESTACION DE LOS SERVICIOS DE AGUA POTABLE, ALCANTARILLADO Y SANEAMIENTO DEL MUNICIPIO DE TEQUIXQUIAC	PARAMUNICIPALES MAYORES	100.00%	100.00%	-
ORGANISMO PÚBLICO DESCENTRALIZADO PARA LA PRESTACION DE LOS SERVICIOS DE AGUA POTABLE, ALCANTARILLADO Y SANEAMIENTO DEL MUNICIPIO DE TULTITLAN	PARAMUNICIPALES MAYORES	100.00%	100.00%	-
ORGANISMO PÚBLICO DESCENTRALIZADO PARA LA PRESTACION DE LOS SERVICIOS DE AGUA POTABLE, ALCANTARILLADO Y SANEAMIENTO DE SAN MATEO ATENCO	PARAMUNICIPALES MAYORES	100.00%	100.00%	-
ORGANISMO PÚBLICO DESCENTRALIZADO PARA LA PRESTACIÓN DE LOS SERVICIOS DE AGUA POTABLE, ALCANTARILLADO Y SANEAMIENTO DE TENANGO DEL AIRE	PARAMUNICIPALES MAYORES	100.00%	100.00%	-
ORGANISMO PÚBLICO DESCENTRALIZADO PARA LA PRESTACION DE LOS SERVICIOS DE AGUA POTABLE, ALCANTARILLADO Y SANEAMIENTO DE ZINACANTEPEC	PARAMUNICIPALES MAYORES	100.00%	100.00%	-
ORGANISMO PÚBLICO DESCENTRALIZADO PARA LA PRESTACIÓN DE LOS SERVICIOS DE AGUA POTABLE, DRENAJE Y TRATAMIENTO DE AGUAS RESIDUALES DEL MUNICIPIO DE JOCOTITLAN, MEXICO	PARAMUNICIPALES MAYORES	100.00%	100.00%	-
ORGANISMO PÚBLICO DESCENTRALIZADO PARA LA PRESTACIÓN DE LOS SERVICIOS DE AGUA POTABLE, DRENAJE Y TRATAMIENTO DE AGUAS RESIDUALES DEL MUNICIPIOS DE HUIXQUILUCAN.	PARAMUNICIPALES MAYORES	100.00%	100.00%	-
ORGANISMO PÚBLICO DESCENTRALIZADO PARA LA PRESTACION DE SERVICIOS DE AGUA POTABLE, ALCANTARILLADO Y SANEAMIENTO DEL MUNICIPIO DE MALINALCO	PARAMUNICIPALES MAYORES	100.00%	100.00%	-
ORGANISMO PÚBLICO DESCENTRALIZADO PAR LA PRESTACION DE LOS SERVICIOS DE AGUA POTABLE, ALCANTARILLADO Y SANEAMIENTO DE CHICOLAPAN, MEXICO	PARAMUNICIPALES MAYORES	100.00%	100.00%	-
ORGANISMO PÚBLICO DESENTRALIZADO PARA LA PRESTACION DE SERVICIOS DE AGUA POTABLE, ALCANTARILLADO Y SANEAMIENTO DEL MUNICIPIO DE TENANGO DEL VALLE	PARAMUNICIPALES MAYORES	91.11%	91.11%	-
ORGANISMO PÚBLICO DESENTRALIZADO PARA LA PRESTACION DE SERVICIOS DE AGUA POTABLE, ALCANTARILLADO Y SANEAMIENTO DEL MUNICIPIO DE ZUMPANGO	PARAMUNICIPALES MAYORES	100.00%	100.00%	-
ORGANISMO PÚBLICO PARA LA PRESTACIÓN DE LOS SERVICIOS DE AGUA POTABLE, ALCANTARILLADO Y SANEAMIENTO DEL MUNICIPIO DE VALLE DE BRAVO	PARAMUNICIPALES MAYORES	100.00%	100.00%	-
SERVICIOS DE AGUA POTABLE, ALCANTARILLADO Y SANEAMIENTO DEL MUNICIPIO DE ACULCO	PARAMUNICIPALES MAYORES	100.00%	100.00%	-
SERVICIOS DE AGUA POTABLE, ALCANTARILLADO Y SANEAMIENTO DEL MUNICIPIO DE TEMASCALINGO	PARAMUNICIPALES MAYORES	100.00%	100.00%	-
SERVICIOS DE AGUA POTABLE, ALCANTARILLADO Y SANEAMIENTO DEL MUNICIPIO DE TENANCINGO	PARAMUNICIPALES MAYORES	100.00%	100.00%	-
SISTEMA DESCENTRALIZADO MUNICIPAL DIF VALLE DE CHALCO SOLIDARIDAD	PARAMUNICIPALES MAYORES	100.00%	100.00%	-
SISTEMA INTEGRAL PARA EL DESARROLLO INTEGRAL DE LA FAMILIA DE OCUILAN	PARAMUNICIPALES MAYORES	60.00%	60.00%	-
SISTEMA INTEGRAL PARA EL DESARROLLO INTEGRAL DE LA FAMILIA DE ZACUALPAN	PARAMUNICIPALES MAYORES	100.00%	100.00%	-
SISTEMA MUNICIPAL DIF ATLACOMULCO	PARAMUNICIPALES MAYORES	100.00%	100.00%	-
SISTEMA MUNICIPAL PARA EL DESARROLLO DE LA FAMILIA DE IXTAPAN DEL ORO	PARAMUNICIPALES MAYORES	51.67%	51.67%	-
SISTEMA MUNICIPAL PARA EL DESARROLLO INTEGRAL DE FAMILIA DE AMECAMECA	PARAMUNICIPALES MAYORES	100.00%	100.00%	-
SISTEMA MUNICIPAL PARA EL DESARROLLO INTEGRAL DE LA FAMILIA ACAMBAY	PARAMUNICIPALES MAYORES	27.22%	27.22%	-
SISTEMA MUNICIPAL PARA EL DESARROLLO INTEGRAL DE LA FAMILIA CHIAUTLA	PARAMUNICIPALES MAYORES	100.00%	100.00%	-
SISTEMA MUNICIPAL PARA EL DESARROLLO INTEGRAL DE LA FAMILIA DE ACOLMAN	PARAMUNICIPALES MAYORES	100.00%	100.00%	-
SISTEMA MUNICIPAL PARA EL DESARROLLO INTEGRAL DE LA FAMILIA DE ACULCO	PARAMUNICIPALES MAYORES	100.00%	100.00%	-



RESULTADOS DEL TERCER PERIODO 2024
MÉXICO

NOMBRE DEL ENTE PÚBLICO	CLASIFICACIÓN DEL ENTE EN SEVAC	RESULTADO GLOBAL	D. TRANSPARENCIA	E. CUENTA PÚBLICA
SISTEMA MUNICIPAL PARA EL DESARROLLO INTEGRAL DE LA FAMILIA DE ALMOLOYA DE ALQUISIRAS	PARAMUNICIPALES MAYORES	88.33%	88.33%	-
SISTEMA MUNICIPAL PARA EL DESARROLLO INTEGRAL DE LA FAMILIA DE ALMOLOYA DE JUAREZ	PARAMUNICIPALES MAYORES	100.00%	100.00%	-
SISTEMA MUNICIPAL PARA EL DESARROLLO INTEGRAL DE LA FAMILIA DE ALMOLOYA DEL RÍO	PARAMUNICIPALES MAYORES	100.00%	100.00%	-
SISTEMA MUNICIPAL PARA EL DESARROLLO INTEGRAL DE LA FAMILIA DE AMANALCO	PARAMUNICIPALES MAYORES	0.00%	0.00%	-
SISTEMA MUNICIPAL PARA EL DESARROLLO INTEGRAL DE LA FAMILIA DE AMATEPEC	PARAMUNICIPALES MAYORES	100.00%	100.00%	-
SISTEMA MUNICIPAL PARA EL DESARROLLO INTEGRAL DE LA FAMILIA DE ATENCO	PARAMUNICIPALES MAYORES	100.00%	100.00%	-
SISTEMA MUNICIPAL PARA EL DESARROLLO INTEGRAL DE LA FAMILIA DE ATIZAPÁN	PARAMUNICIPALES MAYORES	100.00%	100.00%	-
SISTEMA MUNICIPAL PARA EL DESARROLLO INTEGRAL DE LA FAMILIA DE ATIZAPAN DE ZARAGOZA	PARAMUNICIPALES MAYORES	100.00%	100.00%	-
SISTEMA MUNICIPAL PARA EL DESARROLLO INTEGRAL DE LA FAMILIA DE ATLAUTLA	PARAMUNICIPALES MAYORES	100.00%	100.00%	-
SISTEMA MUNICIPAL PARA EL DESARROLLO INTEGRAL DE LA FAMILIA DE AXAPUSCO	PARAMUNICIPALES MAYORES	100.00%	100.00%	-
SISTEMA MUNICIPAL PARA EL DESARROLLO INTEGRAL DE LA FAMILIA DE AYAPANGO	PARAMUNICIPALES MAYORES	100.00%	100.00%	-
SISTEMA MUNICIPAL PARA EL DESARROLLO INTEGRAL DE LA FAMILIA DE CALMAYA	PARAMUNICIPALES MAYORES	100.00%	100.00%	-
SISTEMA MUNICIPAL PARA EL DESARROLLO INTEGRAL DE LA FAMILIA DE CAPULHUAC	PARAMUNICIPALES MAYORES	100.00%	100.00%	-
SISTEMA MUNICIPAL PARA EL DESARROLLO INTEGRAL DE LA FAMILIA DE CHALCO	PARAMUNICIPALES MAYORES	100.00%	100.00%	-
SISTEMA MUNICIPAL PARA EL DESARROLLO INTEGRAL DE LA FAMILIA DE CHAPA DE MOTA	PARAMUNICIPALES MAYORES	100.00%	100.00%	-
SISTEMA MUNICIPAL PARA EL DESARROLLO INTEGRAL DE LA FAMILIA DE CHAPULTEPEC	PARAMUNICIPALES MAYORES	100.00%	100.00%	-
SISTEMA MUNICIPAL PARA EL DESARROLLO INTEGRAL DE LA FAMILIA DE CHICHOLOAPAN	PARAMUNICIPALES MAYORES	100.00%	100.00%	-
SISTEMA MUNICIPAL PARA EL DESARROLLO INTEGRAL DE LA FAMILIA DE CHICONCUAC	PARAMUNICIPALES MAYORES	100.00%	100.00%	-
SISTEMA MUNICIPAL PARA EL DESARROLLO INTEGRAL DE LA FAMILIA DE CHIMALHUACAN	PARAMUNICIPALES MAYORES	100.00%	100.00%	-
SISTEMA MUNICIPAL PARA EL DESARROLLO INTEGRAL DE LA FAMILIA DE COACALCO DE BERRIOZÁBAL	PARAMUNICIPALES MAYORES	100.00%	100.00%	-
SISTEMA MUNICIPAL PARA EL DESARROLLO INTEGRAL DE LA FAMILIA DE COYOTEPEC	PARAMUNICIPALES MAYORES	100.00%	100.00%	-
SISTEMA MUNICIPAL PARA EL DESARROLLO INTEGRAL DE LA FAMILIA DE CUAUTITLÁN	PARAMUNICIPALES MAYORES	98.00%	98.00%	-
SISTEMA MUNICIPAL PARA EL DESARROLLO INTEGRAL DE LA FAMILIA DE CUAUTITLÁN IZCALLI	PARAMUNICIPALES MAYORES	100.00%	100.00%	-
SISTEMA MUNICIPAL PARA EL DESARROLLO INTEGRAL DE LA FAMILIA DE DONATO GUERRA	PARAMUNICIPALES MAYORES	100.00%	100.00%	-
SISTEMA MUNICIPAL PARA EL DESARROLLO INTEGRAL DE LA FAMILIA DE ECATEPEC DE MORELOS	PARAMUNICIPALES MAYORES	100.00%	100.00%	-
SISTEMA MUNICIPAL PARA EL DESARROLLO INTEGRAL DE LA FAMILIA DE ECATZINGO	PARAMUNICIPALES MAYORES	100.00%	100.00%	-
SISTEMA MUNICIPAL PARA EL DESARROLLO INTEGRAL DE LA FAMILIA DE HUEHUETOCA	PARAMUNICIPALES MAYORES	100.00%	100.00%	-
SISTEMA MUNICIPAL PARA EL DESARROLLO INTEGRAL DE LA FAMILIA DE HUEYPOXTLA	PARAMUNICIPALES MAYORES	74.44%	74.44%	-
SISTEMA MUNICIPAL PARA EL DESARROLLO INTEGRAL DE LA FAMILIA DE HUIXQUILUCAN	PARAMUNICIPALES MAYORES	100.00%	100.00%	-
SISTEMA MUNICIPAL PARA EL DESARROLLO INTEGRAL DE LA FAMILIA DE ISIDRO FABELA	PARAMUNICIPALES MAYORES	100.00%	100.00%	-
SISTEMA MUNICIPAL PARA EL DESARROLLO INTEGRAL DE LA FAMILIA DE IXTAPALUCA	PARAMUNICIPALES MAYORES	100.00%	100.00%	-
SISTEMA MUNICIPAL PARA EL DESARROLLO INTEGRAL DE LA FAMILIA DE IXTAPAN DE LA SAL	PARAMUNICIPALES MAYORES	100.00%	100.00%	-
SISTEMA MUNICIPAL PARA EL DESARROLLO INTEGRAL DE LA FAMILIA DE IXTLAHUACA	PARAMUNICIPALES MAYORES	100.00%	100.00%	-
SISTEMA MUNICIPAL PARA EL DESARROLLO INTEGRAL DE LA FAMILIA DE JILOTEPEC	PARAMUNICIPALES MAYORES	100.00%	100.00%	-
SISTEMA MUNICIPAL PARA EL DESARROLLO INTEGRAL DE LA FAMILIA DE JILOTZINGO	PARAMUNICIPALES MAYORES	100.00%	100.00%	-
SISTEMA MUNICIPAL PARA EL DESARROLLO INTEGRAL DE LA FAMILIA DE JIQUIPILCO	PARAMUNICIPALES MAYORES	100.00%	100.00%	-



RESULTADOS DEL TERCER PERIODO 2024
MÉXICO

NOMBRE DEL ENTE PÚBLICO	CLASIFICACIÓN DEL ENTE EN SEVAC	RESULTADO GLOBAL	D. TRANSPARENCIA	E. CUENTA PÚBLICA
SISTEMA MUNICIPAL PARA EL DESARROLLO INTEGRAL DE LA FAMILIA DE JOCOTITLAN	PARAMUNICIPALES MAYORES	100.00%	100.00%	-
SISTEMA MUNICIPAL PARA EL DESARROLLO INTEGRAL DE LA FAMILIA DE JOQUICINGO	PARAMUNICIPALES MAYORES	100.00%	100.00%	-
SISTEMA MUNICIPAL PARA EL DESARROLLO INTEGRAL DE LA FAMILIA DE LERMA	PARAMUNICIPALES MAYORES	100.00%	100.00%	-
SISTEMA MUNICIPAL PARA EL DESARROLLO INTEGRAL DE LA FAMILIA DE LUVIANOS	PARAMUNICIPALES MAYORES	100.00%	100.00%	-
SISTEMA MUNICIPAL PARA EL DESARROLLO INTEGRAL DE LA FAMILIA DE MELCHOR OCAMPO	PARAMUNICIPALES MAYORES	100.00%	100.00%	-
SISTEMA MUNICIPAL PARA EL DESARROLLO INTEGRAL DE LA FAMILIA DE METEPEC	PARAMUNICIPALES MAYORES	100.00%	100.00%	-
SISTEMA MUNICIPAL PARA EL DESARROLLO INTEGRAL DE LA FAMILIA DE MEXICALTZINGO	PARAMUNICIPALES MAYORES	100.00%	100.00%	-
SISTEMA MUNICIPAL PARA EL DESARROLLO INTEGRAL DE LA FAMILIA DE MORELOS	PARAMUNICIPALES MAYORES	95.00%	95.00%	-
SISTEMA MUNICIPAL PARA EL DESARROLLO INTEGRAL DE LA FAMILIA DE NAUCALPAN DE JUÁREZ	PARAMUNICIPALES MAYORES	100.00%	100.00%	-
SISTEMA MUNICIPAL PARA EL DESARROLLO INTEGRAL DE LA FAMILIA DE NEXTLALPAN	PARAMUNICIPALES MAYORES	95.00%	95.00%	-
SISTEMA MUNICIPAL PARA EL DESARROLLO INTEGRAL DE LA FAMILIA DE NEZAHUALCOYOT	PARAMUNICIPALES MAYORES	100.00%	100.00%	-
SISTEMA MUNICIPAL PARA EL DESARROLLO INTEGRAL DE LA FAMILIA DE NICOLAS ROMERO	PARAMUNICIPALES MAYORES	100.00%	100.00%	-
SISTEMA MUNICIPAL PARA EL DESARROLLO INTEGRAL DE LA FAMILIA DE NOPALTEPEC	PARAMUNICIPALES MAYORES	97.89%	97.89%	-
SISTEMA MUNICIPAL PARA EL DESARROLLO INTEGRAL DE LA FAMILIA DE OCOYOACAC	PARAMUNICIPALES MAYORES	100.00%	100.00%	-
SISTEMA MUNICIPAL PARA EL DESARROLLO INTEGRAL DE LA FAMILIA DE OTUMBA	PARAMUNICIPALES MAYORES	92.00%	92.00%	-
SISTEMA MUNICIPAL PARA EL DESARROLLO INTEGRAL DE LA FAMILIA DE OTZOLOAPAN	PARAMUNICIPALES MAYORES	100.00%	100.00%	-
SISTEMA MUNICIPAL PARA EL DESARROLLO INTEGRAL DE LA FAMILIA DE OTZOLOTEPEC	PARAMUNICIPALES MAYORES	100.00%	100.00%	-
SISTEMA MUNICIPAL PARA EL DESARROLLO INTEGRAL DE LA FAMILIA DE OZUMBA	PARAMUNICIPALES MAYORES	100.00%	100.00%	-
SISTEMA MUNICIPAL PARA EL DESARROLLO INTEGRAL DE LA FAMILIA DE PAPANOTLA	PARAMUNICIPALES MAYORES	100.00%	100.00%	-
SISTEMA MUNICIPAL PARA EL DESARROLLO INTEGRAL DE LA FAMILIA DE POLOTLILÁN	PARAMUNICIPALES MAYORES	100.00%	100.00%	-
SISTEMA MUNICIPAL PARA EL DESARROLLO INTEGRAL DE LA FAMILIA DE RAYÓN	PARAMUNICIPALES MAYORES	100.00%	100.00%	-
SISTEMA MUNICIPAL PARA EL DESARROLLO INTEGRAL DE LA FAMILIA DE SAN ANTONIO LA ISLA	PARAMUNICIPALES MAYORES	100.00%	100.00%	-
SISTEMA MUNICIPAL PARA EL DESARROLLO INTEGRAL DE LA FAMILIA DE SAN FELIPE DEL PROGRESO	PARAMUNICIPALES MAYORES	93.33%	93.33%	-
SISTEMA MUNICIPAL PARA EL DESARROLLO INTEGRAL DE LA FAMILIA DE SAN JOSE DEL RINCON	PARAMUNICIPALES MAYORES	100.00%	100.00%	-
SISTEMA MUNICIPAL PARA EL DESARROLLO INTEGRAL DE LA FAMILIA DE SAN MARTÍN DE LAS PIRÁMIDES	PARAMUNICIPALES MAYORES	100.00%	100.00%	-
SISTEMA MUNICIPAL PARA EL DESARROLLO INTEGRAL DE LA FAMILIA DE SAN SIMÓN DE GUERRERO	PARAMUNICIPALES MAYORES	100.00%	100.00%	-
SISTEMA MUNICIPAL PARA EL DESARROLLO INTEGRAL DE LA FAMILIA DE SANTO TOMÁS	PARAMUNICIPALES MAYORES	100.00%	100.00%	-
SISTEMA MUNICIPAL PARA EL DESARROLLO INTEGRAL DE LA FAMILIA DE SOYANIQUILPAN	PARAMUNICIPALES MAYORES	100.00%	100.00%	-
SISTEMA MUNICIPAL PARA EL DESARROLLO INTEGRAL DE LA FAMILIA DE SULTEPEC	PARAMUNICIPALES MAYORES	100.00%	100.00%	-
SISTEMA MUNICIPAL PARA EL DESARROLLO INTEGRAL DE LA FAMILIA DE TEJUPILCO	PARAMUNICIPALES MAYORES	100.00%	100.00%	-
SISTEMA MUNICIPAL PARA EL DESARROLLO INTEGRAL DE LA FAMILIA DE TEMAMATLA	PARAMUNICIPALES MAYORES	96.33%	96.33%	-
SISTEMA MUNICIPAL PARA EL DESARROLLO INTEGRAL DE LA FAMILIA DE TEMASCALAPA	PARAMUNICIPALES MAYORES	100.00%	100.00%	-
SISTEMA MUNICIPAL PARA EL DESARROLLO INTEGRAL DE LA FAMILIA DE TEMASCALCINGO	PARAMUNICIPALES MAYORES	93.33%	93.33%	-
SISTEMA MUNICIPAL PARA EL DESARROLLO INTEGRAL DE LA FAMILIA DE TEMOAYA	PARAMUNICIPALES MAYORES	100.00%	100.00%	-
SISTEMA MUNICIPAL PARA EL DESARROLLO INTEGRAL DE LA FAMILIA DE TENANCINGO	PARAMUNICIPALES MAYORES	100.00%	100.00%	-
SISTEMA MUNICIPAL PARA EL DESARROLLO INTEGRAL DE LA FAMILIA DE TENANGO DEL AIRE	PARAMUNICIPALES MAYORES	100.00%	100.00%	-



RESULTADOS DEL TERCER PERIODO 2024
MÉXICO

NOMBRE DEL ENTE PÚBLICO	CLASIFICACIÓN DEL ENTE EN SEVAC	RESULTADO GLOBAL	D. TRANSPARENCIA	E. CUENTA PÚBLICA
SISTEMA MUNICIPAL PARA EL DESARROLLO INTEGRAL DE LA FAMILIA DE TENANGO DEL VALLE	PARAMUNICIPALES MAYORES	100.00%	100.00%	-
SISTEMA MUNICIPAL PARA EL DESARROLLO INTEGRAL DE LA FAMILIA DE TELOYUCAN	PARAMUNICIPALES MAYORES	100.00%	100.00%	-
SISTEMA MUNICIPAL PARA EL DESARROLLO INTEGRAL DE LA FAMILIA DE TEOTIHUACAN	PARAMUNICIPALES MAYORES	100.00%	100.00%	-
SISTEMA MUNICIPAL PARA EL DESARROLLO INTEGRAL DE LA FAMILIA DE TEPETLAXTOC	PARAMUNICIPALES MAYORES	54.44%	54.44%	-
SISTEMA MUNICIPAL PARA EL DESARROLLO INTEGRAL DE LA FAMILIA DE TEPETLIXPA	PARAMUNICIPALES MAYORES	90.00%	90.00%	-
SISTEMA MUNICIPAL PARA EL DESARROLLO INTEGRAL DE LA FAMILIA DE TEPOTZOTLAN	PARAMUNICIPALES MAYORES	100.00%	100.00%	-
SISTEMA MUNICIPAL PARA EL DESARROLLO INTEGRAL DE LA FAMILIA DE TEQUIXQUIAC	PARAMUNICIPALES MAYORES	100.00%	100.00%	-
SISTEMA MUNICIPAL PARA EL DESARROLLO INTEGRAL DE LA FAMILIA DE TEXCALTITLAN	PARAMUNICIPALES MAYORES	100.00%	100.00%	-
SISTEMA MUNICIPAL PARA EL DESARROLLO INTEGRAL DE LA FAMILIA DE TEXCALYACAC	PARAMUNICIPALES MAYORES	100.00%	100.00%	-
SISTEMA MUNICIPAL PARA EL DESARROLLO INTEGRAL DE LA FAMILIA DE TEXCOCO	PARAMUNICIPALES MAYORES	100.00%	100.00%	-
SISTEMA MUNICIPAL PARA EL DESARROLLO INTEGRAL DE LA FAMILIA DE TEZOYUCA	PARAMUNICIPALES MAYORES	100.00%	100.00%	-
SISTEMA MUNICIPAL PARA EL DESARROLLO INTEGRAL DE LA FAMILIA DE TIANGUISTENCO	PARAMUNICIPALES MAYORES	100.00%	100.00%	-
SISTEMA MUNICIPAL PARA EL DESARROLLO INTEGRAL DE LA FAMILIA DE TIMILPAN	PARAMUNICIPALES MAYORES	100.00%	100.00%	-
SISTEMA MUNICIPAL PARA EL DESARROLLO INTEGRAL DE LA FAMILIA DE TLALMANALCO	PARAMUNICIPALES MAYORES	100.00%	100.00%	-
SISTEMA MUNICIPAL PARA EL DESARROLLO INTEGRAL DE LA FAMILIA DE TLALNEPANTLA DE BAZ	PARAMUNICIPALES MAYORES	100.00%	100.00%	-
SISTEMA MUNICIPAL PARA EL DESARROLLO INTEGRAL DE LA FAMILIA DE TLATLAYA	PARAMUNICIPALES MAYORES	100.00%	100.00%	-
SISTEMA MUNICIPAL PARA EL DESARROLLO INTEGRAL DE LA FAMILIA DE TOLUCA	PARAMUNICIPALES MAYORES	100.00%	100.00%	-
SISTEMA MUNICIPAL PARA EL DESARROLLO INTEGRAL DE LA FAMILIA DE TONATICO	PARAMUNICIPALES MAYORES	100.00%	100.00%	-
SISTEMA MUNICIPAL PARA EL DESARROLLO INTEGRAL DE LA FAMILIA DE TULTEPEC	PARAMUNICIPALES MAYORES	100.00%	100.00%	-
SISTEMA MUNICIPAL PARA EL DESARROLLO INTEGRAL DE LA FAMILIA DE TULTITLAN	PARAMUNICIPALES MAYORES	100.00%	100.00%	-
SISTEMA MUNICIPAL PARA EL DESARROLLO INTEGRAL DE LA FAMILIA DE VALLE DE BRAVO	PARAMUNICIPALES MAYORES	100.00%	100.00%	-
SISTEMA MUNICIPAL PARA EL DESARROLLO INTEGRAL DE LA FAMILIA DE VILLA DE ALLENDE	PARAMUNICIPALES MAYORES	99.00%	99.00%	-
SISTEMA MUNICIPAL PARA EL DESARROLLO INTEGRAL DE LA FAMILIA DE VILLA DEL CARBÓN	PARAMUNICIPALES MAYORES	100.00%	100.00%	-
SISTEMA MUNICIPAL PARA EL DESARROLLO INTEGRAL DE LA FAMILIA DE VILLA GUERRERO	PARAMUNICIPALES MAYORES	100.00%	100.00%	-
SISTEMA MUNICIPAL PARA EL DESARROLLO INTEGRAL DE LA FAMILIA DE VILLA VICTORIA	PARAMUNICIPALES MAYORES	100.00%	100.00%	-
SISTEMA MUNICIPAL PARA EL DESARROLLO INTEGRAL DE LA FAMILIA DE XALATLACO	PARAMUNICIPALES MAYORES	100.00%	100.00%	-
SISTEMA MUNICIPAL PARA EL DESARROLLO INTEGRAL DE LA FAMILIA DE XONACATLÁN	PARAMUNICIPALES MAYORES	100.00%	100.00%	-
SISTEMA MUNICIPAL PARA EL DESARROLLO INTEGRAL DE LA FAMILIA DE ZACAZONAPAN	PARAMUNICIPALES MAYORES	100.00%	100.00%	-
SISTEMA MUNICIPAL PARA EL DESARROLLO INTEGRAL DE LA FAMILIA DE ZINACANTEPEC	PARAMUNICIPALES MAYORES	100.00%	100.00%	-
SISTEMA MUNICIPAL PARA EL DESARROLLO INTEGRAL DE LA FAMILIA DE ZUMPAHUACÁN	PARAMUNICIPALES MAYORES	100.00%	100.00%	-
SISTEMA MUNICIPAL PARA EL DESARROLLO INTEGRAL DE LA FAMILIA DE ZUMPANGO	PARAMUNICIPALES MAYORES	100.00%	100.00%	-
SISTEMA MUNICIPAL PARA EL DESARROLLO INTEGRAL DE LA FAMILIA EL ORO	PARAMUNICIPALES MAYORES	95.00%	95.00%	-
SISTEMA MUNICIPAL PARA EL DESARROLLO INTEGRAL DE LA FAMILIA LA PAZ	PARAMUNICIPALES MAYORES	99.22%	99.22%	-
SISTEMA MUNICIPAL PARA EL DESARROLLO INTEGRAL DE LA FAMILIA SAN MATEO ATENCO.	PARAMUNICIPALES MAYORES	100.00%	100.00%	-
SISTEMA MUNICIPAL PARA EL DESARROLLO INTEGRAL DE LA FAMILIA TECAMAC	PARAMUNICIPALES MAYORES	100.00%	100.00%	-
SISTEMA MUNICIPAL PARA EL DESARROLLO INTEGRAL PARA LA FAMILIA DE COATEPEC HARINAS	PARAMUNICIPALES MAYORES	100.00%	100.00%	-



RESULTADOS DEL TERCER PERIODO 2024
MÉXICO

NOMBRE DEL ENTE PÚBLICO	CLASIFICACIÓN DEL ENTE EN SEVAC	RESULTADO GLOBAL	D. TRANSPARENCIA	E. CUENTA PÚBLICA
SISTEMA MUNICIPAL PARA EL DESARROLLO INTEGRAL DE LA FAMILIA DE MALINALCO	PARAMUNICIPALES MAYORES	100.00%	100.00%	-
SISTEMA PARA EL DESARROLLO INTEGRAL DE LA FAMILIA DE JUCHITEPEC	PARAMUNICIPALES MAYORES	100.00%	100.00%	-
SISTEMA PARA EL DESARROLLO INTEGRAL DE LA FAMILIA DE TEMASCALTEPEC	PARAMUNICIPALES MAYORES	100.00%	100.00%	-
SISTEMA PARA EL DESARROLLO INTEGRAL DE LA FAMILIA DE TONANITLA	PARAMUNICIPALES MAYORES	20.56%	20.56%	-
SISTEMAS MUNICIPALES PARA EL DESARROLLO INTEGRAL DE LA FAMILIA DE APAXCO	PARAMUNICIPALES MAYORES	95.00%	95.00%	-
SISTEMAS MUNICIPALES PARA EL DESARROLLO INTEGRAL DE LA FAMILIA DE JALTENCO	PARAMUNICIPALES MAYORES	100.00%	100.00%	-



RESULTADOS DEL TERCER PERIODO 2024
MICHOCÁN DE OCAMPO

NOMBRE DEL ENTE PÚBLICO	CLASIFICACIÓN DEL ENTE EN SEVAC	RESULTADO GLOBAL	D. TRANSPARENCIA	E. CUENTA PÚBLICA
GOBIERNO DEL ESTADO DE MICHOCÁN DE OCAMPO	PODER EJECUTIVO ESTATAL	92.51%	95.81%	90.32%
COMISIÓN ESTATAL DE LOS DERECHOS HUMANOS DE MICHOCÁN	PODERES Y AUTÓNOMOS	98.44%	98.44%	-
FISCALÍA GENERAL DEL ESTADO DE MICHOCÁN	PODERES Y AUTÓNOMOS	100.00%	100.00%	-
INSTITUTO ELECTORAL DE MICHOCÁN	PODERES Y AUTÓNOMOS	100.00%	100.00%	-
INSTITUTO MICHOCANO DE TRANSPARENCIA, ACCESO A LA INFORMACIÓN Y PROTECCION DE DATOS PERSONALES	PODERES Y AUTÓNOMOS	98.40%	98.40%	-
PODER JUDICIAL DEL ESTADO DE MICHOCÁN	PODERES Y AUTÓNOMOS	97.22%	97.22%	-
PODER LEGISLATIVO DEL ESTADO DE MICHOCÁN	PODERES Y AUTÓNOMOS	100.00%	100.00%	-
TRIBUNAL DE JUSTICIA ADMINISTRATIVA DE MICHOCÁN	PODERES Y AUTÓNOMOS	89.00%	89.00%	-
TRIBUNAL ELECTORAL DEL ESTADO DE MICHOCÁN	PODERES Y AUTÓNOMOS	89.11%	89.11%	-
UNIVERSIDAD MICHOCANA DE SAN NICOLÁS DE HIDALGO	PODERES Y AUTÓNOMOS	100.00%	100.00%	-
CASA ESTATAL DEL ADULTO MAYOR	PARAESTATALES	0.00%	0.00%	-
CENTRO DE CONCILIACION LABORAL DEL ESTADO DE MICHOCAN DE OCAMPO	PARAESTATALES	87.71%	87.71%	-
CENTRO DE CONVENCIONES DE MORELIA	PARAESTATALES	100.00%	100.00%	-
CENTRO ESTATAL DE CERTIFICACIÓN, ACREDITACIÓN Y CONTROL DE CONFIANZA	PARAESTATALES	100.00%	100.00%	-
CENTRO ESTATAL DE FOMENTO GANADERO DEL ESTADO DE MICHOCÁN DE OCAMPO	PARAESTATALES	100.00%	100.00%	-
COLEGIO DE BACHILLERES DEL ESTADO DE MICHOCÁN	PARAESTATALES	98.44%	98.44%	-
COLEGIO DE EDUCACIÓN PROFESIONAL TÉCNICA DEL ESTADO DE MICHOCÁN	PARAESTATALES	99.11%	99.11%	-
COLEGIO ESTUDIOS CIENTÍFICOS Y TECNOLÓGICOS DEL ESTADO DE MICHOCÁN	PARAESTATALES	99.22%	99.22%	-
COMISIÓN DE PESCA DEL ESTADO DE MICHOCÁN	PARAESTATALES	99.11%	99.11%	-
COMISIÓN EJECUTIVA ESTATAL DE ATENCIÓN A VÍCTIMAS	PARAESTATALES	99.13%	99.13%	-
COMISIÓN ESTATAL DE ARBITRAJE MÉDICO DE MICHOCÁN	PARAESTATALES	98.22%	98.22%	-
COMISIÓN ESTATAL DE CULTURA FÍSICA Y DEPORTE	PARAESTATALES	91.11%	91.11%	-
COMISIÓN ESTATAL DEL AGUA Y GESTIÓN DE CUENCAS	PARAESTATALES	100.00%	100.00%	-
COMISION ESTATAL PARA EL DESARROLLO DE LOS PUEBLOS INDÍGENAS	PARAESTATALES	99.13%	99.13%	-
COMISIÓN FORESTAL DEL ESTADO	PARAESTATALES	100.00%	100.00%	-
COMITÉ DE ADQUISICIONES DEL PODER EJECUTIVO	PARAESTATALES	100.00%	100.00%	-
COMPAÑÍA INMOBILIARIA FOMENTO TURÍSTICO DE MICHOCÁN, S.A. DE C.V.	PARAESTATALES	100.00%	100.00%	-
CONSEJO ESTATAL PARA PREVENIR Y ELIMINAR LA DISCRIMINACIÓN Y LA VIOLENCIA	PARAESTATALES	100.00%	100.00%	-
COORDINACIÓN DE PLANEACIÓN PARA EL DESARROLLO DEL ESTADO DE MICHOCÁN DE OCAMPO	PARAESTATALES	100.00%	100.00%	-
DIRECCION DE PENSIONES CIVILES DEL ESTADO	PARAESTATALES	99.22%	99.22%	-
FIDEICOMISO DE IMPULSO Y DESARROLLO PARA EL ESTADO DE MICHOCÁN DE OCAMPO	PARAESTATALES	95.11%	95.11%	-
FIDEICOMISO DE INVERSIÓN Y ADMINISTRACIÓN PARA LA REACTIVACIÓN Y EL DESARROLLO ECONÓMICO DEL ESTADO DE MICHOCÁN	PARAESTATALES	0.00%	0.00%	-
FIDEICOMISO DE LA CIUDAD INDUSTRIAL DE MORELIA	PARAESTATALES	97.97%	97.97%	-
FIDEICOMISO PARA EL FINANCIAMIENTO DE LA MICRO Y PEQUEÑA EMPRESA	PARAESTATALES	0.00%	0.00%	-
FIDEICOMISO PÚBLICO DEL FONDO DE AYUDA, ASISTENCIA Y REPARACIÓN INTEGRAL DEL ESTADO DE MICHOCÁN DE OCAMPO	PARAESTATALES	98.44%	98.44%	-
FIDEICOMISO TEATRO MARIANO MATAMOROS	PARAESTATALES	88.86%	88.86%	-



RESULTADOS DEL TERCER PERIODO 2024
MICHOCÁN DE OCAMPO

NOMBRE DEL ENTE PÚBLICO	CLASIFICACIÓN DEL ENTE EN SEVAC	RESULTADO GLOBAL	D. TRANSPARENCIA	E. CUENTA PÚBLICA
FOMENTO TURISTICO DE MICHOCACAN	PARAESTATALES	87.51%	87.51%	-
FONDO DE APOYO A LA ACTIVIDAD ARTESANAL	PARAESTATALES	100.00%	100.00%	-
FONDO DE GARANTÍA AGROPECUARIA COMPLEMENTARIA PARA EL ESTADO DE MICHOCÁN	PARAESTATALES	86.67%	86.67%	-
FONDO MIXTO PARA EL FOMENTO INDUSTRIAL DE MICHOCÁN	PARAESTATALES	100.00%	100.00%	-
INSTITUTO DE CAPACITACIÓN PARA EL TRABAJO DEL ESTADO DE MICHOCÁN	PARAESTATALES	99.11%	99.11%	-
INSTITUTO DE CIENCIA, TECNOLOGÍA E INNOVACIÓN DEL ESTADO DE MICHOCÁN DE OCAMPO	PARAESTATALES	91.78%	91.78%	-
INSTITUTO DE DEFENSORIA PUBLICA DEL ESTADO DE MICHOCÁN	PARAESTATALES	100.00%	100.00%	-
INSTITUTO DE EDUCACION MEDIA SUPERIOR Y SUPERIOR DEL ESTADO DE MICHOCACAN DE OCAMPO	PARAESTATALES	80.58%	80.58%	-
INSTITUTO DE LA INFRAESTRUCTURA FÍSICA EDUCATIVA DEL ESTADO DE MICHOCÁN	PARAESTATALES	92.44%	92.44%	-
INSTITUTO DE LA JUVENTUD MICHOCACANA	PARAESTATALES	100.00%	100.00%	-
INSTITUTO DEL ARTESANO MICHOCACANO	PARAESTATALES	98.22%	98.22%	-
INSTITUTO DE VIVIENDA DEL ESTADO DE MICHOCÁN	PARAESTATALES	92.00%	92.00%	-
INSTITUTO ESTATAL DE ESTUDIOS SUPERIORES EN SEGURIDAD Y PROFESIONALIZACIÓN POLICIAL DEL ESTADO DE MICHOCÁN	PARAESTATALES	66.14%	66.14%	-
INSTITUTO MICHOCACANO DE CIENCIAS DE LA EDUCACION JOSE MARIA MORELOS	PARAESTATALES	100.00%	100.00%	-
INSTITUTO TECNOLÓGICO DE ESTUDIOS SUPERIORES DE ZAMORA	PARAESTATALES	100.00%	100.00%	-
INSTITUTO TECNOLÓGICO SUPERIOR DE APATZINGÁN	PARAESTATALES	89.22%	89.22%	-
INSTITUTO TECNOLÓGICO SUPERIOR DE CIUDAD HIDALGO	PARAESTATALES	90.00%	90.00%	-
INSTITUTO TECNOLÓGICO SUPERIOR DE COALCOMÁN, MICHOCÁN	PARAESTATALES	0.00%	0.00%	-
INSTITUTO TECNOLÓGICO SUPERIOR DE HUETAMO	PARAESTATALES	99.11%	99.11%	-
INSTITUTO TECNOLÓGICO SUPERIOR DE LOS REYES	PARAESTATALES	31.00%	31.00%	-
INSTITUTO TECNOLÓGICO SUPERIOR DE PÁTZCUARO MICHOCÁN	PARAESTATALES	92.44%	92.44%	-
INSTITUTO TECNOLÓGICO SUPERIOR DE PURÉPECHA	PARAESTATALES	83.11%	83.11%	-
INSTITUTO TECNOLÓGICO SUPERIOR DE PURUÁNDIRO, MICHOCÁN	PARAESTATALES	92.44%	92.44%	-
INSTITUTO TECNOLÓGICO SUPERIOR DE TACÁMBARO	PARAESTATALES	100.00%	100.00%	-
INSTITUTO TECNOLÓGICO SUPERIOR DE URUAPAN	PARAESTATALES	99.11%	99.11%	-
JUNTA DE ASISTENCIA PRIVADA DEL ESTADO DE MICHOCÁN DE OCAMPO	PARAESTATALES	100.00%	100.00%	-
PARQUE ZOOLOGICO BENITO JUÁREZ	PARAESTATALES	94.22%	94.22%	-
POLICÍA AUXILIAR DEL ESTADO DE MICHOCÁN DE OCAMPO	PARAESTATALES	90.00%	90.00%	-
SECRETARÍA EJECUTIVA DEL SISTEMA ESTATAL ANTICORRUPCIÓN	PARAESTATALES	100.00%	100.00%	-
SERVICIOS DE SALUD DE MICHOCÁN	PARAESTATALES	100.00%	100.00%	-
SISTEMA INTEGRAL DE FINANCIAMIENTO PARA EL DESARROLLO DE MICHOCÁN	PARAESTATALES	92.22%	92.22%	-
SISTEMA MICHOCACANO DE RADIO Y TELEVISIÓN	PARAESTATALES	94.00%	94.00%	-
SISTEMA PARA EL DESARROLLO INTEGRAL DE LA FAMILIA MICHOCÁN	PARAESTATALES	99.22%	99.22%	-
TELEBACHILLERATO DE MICHOCÁN	PARAESTATALES	100.00%	100.00%	-
UNIVERSIDAD DE LA CIÉNEGA DEL ESTADO DE MICHOCÁN DE OCAMPO	PARAESTATALES	65.92%	65.92%	-
UNIVERSIDAD INTERCULTURAL INDÍGENA DE MICHOCÁN	PARAESTATALES	81.24%	81.24%	-



RESULTADOS DEL TERCER PERIODO 2024
MICHOCÁN DE OCAMPO

NOMBRE DEL ENTE PÚBLICO	CLASIFICACIÓN DEL ENTE EN SEVAC	RESULTADO GLOBAL	D. TRANSPARENCIA	E. CUENTA PÚBLICA
UNIVERSIDAD POLITÉCNICA DE LÁZARO CÁRDENAS, MICHOACÁN	PARAESTATALES	0.00%	0.00%	-
UNIVERSIDAD POLITÉCNICA DE URUAPAN, MICHOACÁN	PARAESTATALES	75.31%	75.31%	-
UNIVERSIDAD TECNOLÓGICA DEL ORIENTE DE MICHOACÁN	PARAESTATALES	100.00%	100.00%	-
UNIVERSIDAD TECNOLÓGICA DE MORELIA (UTM)	PARAESTATALES	96.42%	96.42%	-
UNIVERSIDAD VIRTUAL DEL ESTADO DE MICHOACÁN	PARAESTATALES	100.00%	100.00%	-
16-004 ANGAMACUTIRO	MUNICIPIOS MAYORES	61.26%	65.77%	58.26%
16-006 APATZINGÁN	MUNICIPIOS MAYORES	77.97%	73.20%	81.15%
16-009 ARIO	MUNICIPIOS MAYORES	88.43%	88.50%	88.38%
16-010 ARTEAGA	MUNICIPIOS MAYORES	71.80%	72.08%	71.62%
16-011 BRISEÑAS	MUNICIPIOS MAYORES	39.53%	51.05%	31.86%
16-012 BUENAVISTA	MUNICIPIOS MAYORES	79.14%	53.42%	96.29%
16-013 CARÁCUARO	MUNICIPIOS MAYORES	97.00%	92.50%	100.00%
16-014 COAHUAYANA	MUNICIPIOS MAYORES	21.83%	54.58%	0.00%
16-017 CONTEPEC	MUNICIPIOS MAYORES	90.84%	88.66%	92.30%
16-018 COPÁNDARO	MUNICIPIOS MAYORES	81.33%	82.56%	80.52%
16-020 CUITZEO	MUNICIPIOS MAYORES	86.94%	88.94%	85.60%
16-022 CHARO	MUNICIPIOS MAYORES	79.91%	79.77%	80.00%
16-023 CHAVINDA	MUNICIPIOS MAYORES	59.45%	43.63%	70.00%
16-024 CHERÁN	MUNICIPIOS MAYORES	61.07%	66.68%	57.33%
16-025 CHILCHOTA	MUNICIPIOS MAYORES	100.00%	100.00%	100.00%
16-031 EPITACIO HUERTA	MUNICIPIOS MAYORES	96.77%	96.88%	96.69%
16-032 ERONGARÍCUARO	MUNICIPIOS MAYORES	43.03%	6.94%	67.09%
16-034 HIDALGO	MUNICIPIOS MAYORES	98.17%	100.00%	96.95%
16-035 LA HUACANA	MUNICIPIOS MAYORES	49.20%	50.96%	48.03%
16-036 HUANDACAREO	MUNICIPIOS MAYORES	49.80%	42.02%	54.99%
16-037 HUANIQUEO	MUNICIPIOS MAYORES	100.00%	100.00%	100.00%
16-038 HUETAMO	MUNICIPIOS MAYORES	91.46%	90.28%	92.24%
16-039 HUIRAMBA	MUNICIPIOS MAYORES	69.48%	79.15%	63.04%
16-040 INDAPARAPEO	MUNICIPIOS MAYORES	78.68%	79.61%	78.06%
16-043 JACONA	MUNICIPIOS MAYORES	98.19%	99.38%	97.41%
16-044 JIMÉNEZ	MUNICIPIOS MAYORES	99.54%	100.00%	99.24%
16-045 JIQUILPAN	MUNICIPIOS MAYORES	85.98%	84.72%	86.82%
16-046 JUÁREZ	MUNICIPIOS MAYORES	53.64%	61.88%	48.15%
16-047 JUNGAPEO	MUNICIPIOS MAYORES	57.99%	67.63%	51.56%
16-048 LAGUNILLAS	MUNICIPIOS MAYORES	91.50%	81.04%	98.47%
16-049 MADERO	MUNICIPIOS MAYORES	72.66%	81.39%	66.84%



RESULTADOS DEL TERCER PERIODO 2024
MICHOCÁN DE OCAMPO

NOMBRE DEL ENTE PÚBLICO	CLASIFICACIÓN DEL ENTE EN SEVAC	RESULTADO GLOBAL	D. TRANSPARENCIA	E. CUENTA PÚBLICA
16-050 MARAVATÍO	MUNICIPIOS MAYORES	64.56%	63.05%	65.57%
16-051 MARCOS CASTELLANOS	MUNICIPIOS MAYORES	93.15%	91.88%	94.00%
16-052 LÁZARO CÁRDENAS	MUNICIPIOS MAYORES	89.12%	89.72%	88.72%
16-053 MORELIA	MUNICIPIOS MAYORES	92.55%	96.67%	89.80%
16-054 MORELOS	MUNICIPIOS MAYORES	0.00%	0.00%	0.00%
16-055 MÚGICA	MUNICIPIOS MAYORES	77.01%	77.45%	76.72%
16-056 NAHUATZEN	MUNICIPIOS MAYORES	63.07%	79.37%	52.21%
16-057 NOCUPÉTARO	MUNICIPIOS MAYORES	79.63%	72.50%	84.39%
16-059 NUEVO URECHO	MUNICIPIOS MAYORES	70.88%	81.67%	63.69%
16-060 NUMARÁN	MUNICIPIOS MAYORES	100.00%	100.00%	100.00%
16-063 PANINDÍCUARO	MUNICIPIOS MAYORES	78.58%	84.86%	74.39%
16-064 PARÁCUARO	MUNICIPIOS MAYORES	67.22%	54.01%	76.04%
16-065 PARACHO	MUNICIPIOS MAYORES	18.02%	18.89%	17.44%
16-066 PÁTZCUARO	MUNICIPIOS MAYORES	57.95%	55.39%	59.65%
16-068 PERIBÁN	MUNICIPIOS MAYORES	70.80%	79.84%	64.77%
16-069 LA PIEDAD	MUNICIPIOS MAYORES	82.07%	87.28%	78.60%
16-071 PURUÁNDIRO	MUNICIPIOS MAYORES	75.48%	81.03%	71.79%
16-072 QUERÉNDARO	MUNICIPIOS MAYORES	76.05%	73.37%	77.83%
16-073 QUIROGA	MUNICIPIOS MAYORES	92.65%	92.50%	92.75%
16-075 LOS REYES	MUNICIPIOS MAYORES	70.02%	91.81%	55.50%
16-076 SAHUAYO	MUNICIPIOS MAYORES	76.15%	86.23%	69.42%
16-079 SALVADOR ESCALANTE	MUNICIPIOS MAYORES	0.00%	0.00%	0.00%
16-080 SENCUIO	MUNICIPIOS MAYORES	88.87%	83.54%	92.43%
16-081 SUSUPUATO	MUNICIPIOS MAYORES	91.66%	86.65%	95.00%
16-082 TACÁMBARO	MUNICIPIOS MAYORES	81.94%	72.06%	88.53%
16-083 TANCÍTARO	MUNICIPIOS MAYORES	85.24%	85.36%	85.16%
16-084 TANGAMANDAPIO	MUNICIPIOS MAYORES	82.70%	96.88%	73.26%
16-085 TANGANCÍCUARO	MUNICIPIOS MAYORES	49.75%	44.91%	52.97%
16-086 TANHUATO	MUNICIPIOS MAYORES	79.90%	84.17%	77.05%
16-087 TARETAN	MUNICIPIOS MAYORES	0.00%	0.00%	0.00%
16-088 TARÍMBARO	MUNICIPIOS MAYORES	97.18%	97.50%	96.97%
16-089 TEPALCATEPEC	MUNICIPIOS MAYORES	97.67%	94.17%	100.00%
16-092 TIQUICHEO DE NICOLÁS ROMERO	MUNICIPIOS MAYORES	99.00%	97.50%	100.00%
16-093 TLALPUJAHUA	MUNICIPIOS MAYORES	98.70%	97.50%	99.50%
16-094 TLAZAZALCA	MUNICIPIOS MAYORES	13.96%	34.89%	0.00%
16-097 TURICATO	MUNICIPIOS MAYORES	97.37%	93.43%	100.00%



RESULTADOS DEL TERCER PERIODO 2024
MICHOCÁN DE OCAMPO

NOMBRE DEL ENTE PÚBLICO	CLASIFICACIÓN DEL ENTE EN SEVAC	RESULTADO GLOBAL	D. TRANSPARENCIA	E. CUENTA PÚBLICA
16-098 TUXPAN	MUNICIPIOS MAYORES	70.76%	88.06%	59.23%
16-099 TUZANTLA	MUNICIPIOS MAYORES	78.17%	70.54%	83.26%
16-100 TZINTZUNTZAN	MUNICIPIOS MAYORES	0.00%	0.00%	0.00%
16-101 TZITZIO	MUNICIPIOS MAYORES	93.26%	93.06%	93.40%
16-102 URUAPAN	MUNICIPIOS MAYORES	93.86%	96.94%	91.81%
16-103 VENUSTIANO CARRANZA	MUNICIPIOS MAYORES	100.00%	100.00%	100.00%
16-106 YURÉCUARO	MUNICIPIOS MAYORES	61.76%	65.96%	58.97%
16-107 ZACAPU	MUNICIPIOS MAYORES	86.90%	97.50%	79.83%
16-108 ZAMORA	MUNICIPIOS MAYORES	99.78%	99.44%	100.00%
16-110 ZINAPÉCUARO	MUNICIPIOS MAYORES	95.62%	97.22%	94.55%
16-111 ZIRACUARETIRO	MUNICIPIOS MAYORES	90.54%	86.67%	93.13%
16-112 ZITÁCUARO	MUNICIPIOS MAYORES	96.98%	100.00%	94.97%
16-113 JOSÉ SIXTO VERDUZCO	MUNICIPIOS MAYORES	0.00%	0.00%	0.00%
CENTRO DE ATENCION AL SECTOR VULNERABLE INFANTIL CASVI	PARAMUNICIPALES MAYORES	77.56%	77.56%	-
CENTRO INFANTIL DE EDUCACIÓN INICIAL DE MORELIA	PARAMUNICIPALES MAYORES	83.00%	83.00%	-
COLEGIO DE MORELIA	PARAMUNICIPALES MAYORES	79.25%	79.25%	-
COM DE APY A DE EPITACIO HUERTA	PARAMUNICIPALES MAYORES	100.00%	100.00%	-
COMISION DE AGUA POTABLE ALCANTARILLADO Y SANEAMIENTO DEL MUNICIPIO DE URUAPAN	PARAMUNICIPALES MAYORES	83.07%	83.07%	-
COMISIÓN DE AGUA POTABLE ALCANTARILLADO Y SANEAMIENTO DE SANTA CLARA DEL COBRE, MICHOACÁN	PARAMUNICIPALES MAYORES	10.11%	10.11%	-
COMISIÓN DE AGUA POTABLE, ALCANTARILLADO Y SANEAMIENTO DE ZIRACUARETIRO	PARAMUNICIPALES MAYORES	95.63%	95.63%	-
COMITÉ DE AGUA POTABLE DEL MUNICIPIO DE APATZINGÁN, MICHOACÁN	PARAMUNICIPALES MAYORES	88.67%	88.67%	-
COMITÉ DE AGUA POTABLE Y ALCANTARILLADO DE BRISEÑAS	PARAMUNICIPALES MAYORES	0.00%	0.00%	-
COMITÉ DE AGUA POTABLE Y ALCANTARILLADO DE CHERÁN	PARAMUNICIPALES MAYORES	0.00%	0.00%	-
COMITÉ DE AGUA POTABLE Y ALCANTARILLADO DE CUITZEO	PARAMUNICIPALES MAYORES	90.00%	90.00%	-
COMITÉ DE AGUA POTABLE Y ALCANTARILLADO DEL MUNICIPIO DE ARIO DE ROSALES, MICHOACAN	PARAMUNICIPALES MAYORES	100.00%	100.00%	-
COMITÉ DE AGUA POTABLE Y ALCANTARILLADO DEL MUNICIPIO DE CHARO	PARAMUNICIPALES MAYORES	89.84%	89.84%	-
COMITÉ DE AGUA POTABLE Y ALCANTARILLADO DEL MUNICIPIO DE COAHUAYANA	PARAMUNICIPALES MAYORES	0.00%	0.00%	-
COMITÉ DE AGUA POTABLE Y ALCANTARILLADO DEL MUNICIPIO DE LA HUACANA	PARAMUNICIPALES MAYORES	81.71%	81.71%	-
COMITÉ DE AGUA POTABLE Y ALCANTARILLADO DEL MUNICIPIO DE MARAVATIO, MICHOACAN	PARAMUNICIPALES MAYORES	90.86%	90.86%	-
COMITÉ DE AGUA POTABLE Y ALCANTARILLADO DEL MUNICIPIO DE MÚGICA	PARAMUNICIPALES MAYORES	86.67%	86.67%	-
COMITÉ DE AGUA POTABLE Y ALCANTARILLADO DEL MUNICIPIO DE PERIBÁN DE RAMOS MICHOACÁN	PARAMUNICIPALES MAYORES	87.71%	87.71%	-
COMITE DE AGUA POTABLE Y ALCANTARILLADO DEL MUNICIPIO DE QUERENDARO	PARAMUNICIPALES MAYORES	100.00%	100.00%	-
COMITÉ DE AGUA POTABLE Y ALCANTARILLADO DEL MUNICIPIO DE TARÍMBARO	PARAMUNICIPALES MAYORES	99.00%	99.00%	-
COMITÉ DE AGUA POTABLE Y ALCANTARILLADO DEL MUNICIPIO DE TLAZAZALCA	PARAMUNICIPALES MAYORES	0.00%	0.00%	-
COMITÉ DE AGUA POTABLE Y ALCANTARILLADO DEL MUNICIPIO DE YURECUARO	PARAMUNICIPALES MAYORES	0.00%	0.00%	-
COMITÉ DE AGUA POTABLE Y ALCANTARILLADO LÁZARO CÁRDENAS	PARAMUNICIPALES MAYORES	93.53%	93.53%	-



RESULTADOS DEL TERCER PERIODO 2024
MICHOCÁN DE OCAMPO

NOMBRE DEL ENTE PÚBLICO	CLASIFICACIÓN DEL ENTE EN SEVAC	RESULTADO GLOBAL	D. TRANSPARENCIA	E. CUENTA PÚBLICA
COMITÉ DE DESARROLLO INTEGRAL DE LA FAMILIA DEL MUNICIPIO DE LA HUACANA	PARAMUNICIPALES MAYORES	78.16%	78.16%	-
COMITÉ OPERATIVO DEL AGUA POTABLE Y SANEAMIENTO DEL MUNICIPIO DE ANGAMACUTIRO	PARAMUNICIPALES MAYORES	49.60%	49.60%	-
INSTITUTO DE LA JUVENTUD MORELIANA	PARAMUNICIPALES MAYORES	93.00%	93.00%	-
INSTITUTO DE LA MUJER MORELIANA PARA LA IGUALDAD SUSTANTIVA	PARAMUNICIPALES MAYORES	74.29%	74.29%	-
INSTITUTO MUNICIPAL DE CULTURA FÍSICA Y DEPORTE	PARAMUNICIPALES MAYORES	100.00%	100.00%	-
INSTITUTO MUNICIPAL DE PLANEACIÓN DE LA PIEDAD, MICHOCÁN	PARAMUNICIPALES MAYORES	6.22%	6.22%	-
INSTITUTO MUNICIPAL DE PLANEACIÓN DE MORELIA	PARAMUNICIPALES MAYORES	100.00%	100.00%	-
INSTITUTO MUNICIPAL DE PLANEACIÓN DE TZITZIO, MICHOCAN	PARAMUNICIPALES MAYORES	100.00%	100.00%	-
INSTITUTO MUNICIPAL DE PLANEACIÓN DE URUAPAN, MICHOCÁN	PARAMUNICIPALES MAYORES	65.07%	65.07%	-
INSTITUTO MUNICIPAL DE SALUD	PARAMUNICIPALES MAYORES	88.96%	88.96%	-
ORGANISMO DE AGUA POTABLE Y ALCANTARILLADO DEL MUNICIPIO DE INDAPARAPEO MICHOCÁN	PARAMUNICIPALES MAYORES	95.00%	95.00%	-
ORGANISMO OPERADOR DE AGUA POTABLE,ALCANTARILLADO Y SANEAMIENTO DE CONTEPEC	PARAMUNICIPALES MAYORES	90.00%	90.00%	-
ORGANISMO OPERADOR DE AGUA POTABLE, ALCANTARILLADO Y SANEAMIENTO DE JIQUILPAN, MICHOCAN	PARAMUNICIPALES MAYORES	0.00%	0.00%	-
ORGANISMO OPERADOR DE AGUA POTABLE ALCANTARILLADO Y SANEAMIENTO DE MORELIA	PARAMUNICIPALES MAYORES	100.00%	100.00%	-
ORGANISMO OPERADOR DE AGUA POTABLE ALCANTARILLADO Y SANEAMIENTO DE PANINDICUARO	PARAMUNICIPALES MAYORES	87.40%	87.40%	-
ORGANISMO OPERADOR DE AGUA POTABLE ALCANTARILLADO Y SANEAMIENTO DE QUIROGA	PARAMUNICIPALES MAYORES	100.00%	100.00%	-
ORGANISMO OPERADOR DE AGUA POTABLE ALCANTARILLADO Y SANEAMIENTO DE ZINAPECUARO	PARAMUNICIPALES MAYORES	96.11%	96.11%	-
ORGANISMO OPERADOR DE AGUA POTABLE, ALCANTARILLADO Y SNMTO DE TZINTUZTZAN	PARAMUNICIPALES MAYORES	38.33%	38.33%	-
ORGANISMO OPERADOR DE AGUA POTABLE DE TANCÍTARO MICH	PARAMUNICIPALES MAYORES	73.00%	73.00%	-
ORGANISMO OPERADOR DEL AGUA POTABLE ALCANTARILLADO Y SANEAMIENTO DE HUIRAMBA MICHOCÁN	PARAMUNICIPALES MAYORES	0.00%	0.00%	-
ORGANISMO OPERADOR DEL AGUA POTABLE DE HUANIQUEO, MICH	PARAMUNICIPALES MAYORES	100.00%	100.00%	-
ORGANISMO OPERADOR DEL AGUA POTABLE DEL MUNICIPIO DE CHAVINDA	PARAMUNICIPALES MAYORES	84.78%	84.78%	-
ORGANISMO OPERADOR DEL SISTEMA DE AGUA POTABLE, ALCANTARILLADO Y SANEAMIENTO DE VILLA MADERO MICHOCAN	PARAMUNICIPALES MAYORES	96.11%	96.11%	-
ORGANISMO OPERADOR DEL SISTEMA DE AGUA POTABLE, ALCANTARILLADO Y SANEAMIENTO HUANDACAREO	PARAMUNICIPALES MAYORES	0.00%	0.00%	-
ORGANISMO OPERADOR MUNICIPAL DEL AGUA POTABLE, ALCANTARILLADO Y SANEAMIENTO DE NUMARÁN	PARAMUNICIPALES MAYORES	21.78%	21.78%	-
ORGANISMO OPERADOR SANEAMIENTO AGUA POTABLE, ALCANTARILLADO DE VILLA MORELOS	PARAMUNICIPALES MAYORES	0.00%	0.00%	-
PANTEON MUNICIPAL SAN JERONIMO	PARAMUNICIPALES MAYORES	67.60%	67.60%	-
PRO MANTENIMIENTO DEL SISTEMA DE AGUA POTABLE DEL MUNICIPIO DE PATZCUARO	PARAMUNICIPALES MAYORES	85.00%	85.00%	-
SISTEMA DE AGUA POTABLE ALCANTARILLADO DE TARETAN	PARAMUNICIPALES MAYORES	0.00%	0.00%	-
SISTEMA DE AGUA POTABLE ALCANTARILLADO DE ZAMORA	PARAMUNICIPALES MAYORES	97.51%	97.51%	-
SISTEMA DE AGUA POTABLE, ALCANTARILLADO Y SANEAMIENTO DE LA PIEDAD	PARAMUNICIPALES MAYORES	70.33%	70.33%	-
SISTEMA DE AGUA POTABLE ALCANTARILLADO Y SANEAMIENTO DE TANGANCICUARO	PARAMUNICIPALES MAYORES	51.00%	51.00%	-
SISTEMA DE AGUA POTABLE ALCANTARILLADO Y SANEAMIENTO DE ZACAPU	PARAMUNICIPALES MAYORES	97.07%	97.07%	-
SISTEMA DE AGUA POTABLE, DRENAJE Y ALCANTARILLADO (SAPA) DE CIUDAD HIDALGO MICHOCAN	PARAMUNICIPALES MAYORES	92.56%	92.56%	-
SISTEMA DE AGUA POTABLE Y ALCANTARILLADO DE HUETAMO	PARAMUNICIPALES MAYORES	70.60%	70.60%	-
SISTEMA DE AGUA POTABLE Y ALCANTARILLADO DEL MUNICIPIO DE TLALPUJAHUA MICH	PARAMUNICIPALES MAYORES	90.00%	90.00%	-



RESULTADOS DEL TERCER PERIODO 2024
MICHOACÁN DE OCAMPO

NOMBRE DEL ENTE PÚBLICO	CLASIFICACIÓN DEL ENTE EN SEVAC	RESULTADO GLOBAL	D. TRANSPARENCIA	E. CUENTA PÚBLICA
SISTEMA DE AGUA POTABLE Y ALCANTARILLADO DE PARACHO	PARAMUNICIPALES MAYORES	99.00%	99.00%	-
SISTEMA DE AGUA POTABLE Y ALCANTARILLADO DE SAN JOSE DE GRACIA DEL MUNICIPIO DE MARCOS CASTELLANOS, MICHOACAN	PARAMUNICIPALES MAYORES	95.63%	95.63%	-
SISTEMA DE AGUA POTABLE Y ALCANTARILLADO DESCENTRALIZADO LOS REYES	PARAMUNICIPALES MAYORES	46.54%	46.54%	-
SISTEMA DE AGUA POTABLE Y ALCANTARILLADO DE S. TANGAMANDAPIO	PARAMUNICIPALES MAYORES	95.56%	95.56%	-
SISTEMA DE AGUA POTABLE Y ALCANTARILLADO DE TUXPAN	PARAMUNICIPALES MAYORES	37.38%	37.38%	-
SISTEMA DE AGUA POTABLE Y ALCANTARILLADO DE ZITACUARO	PARAMUNICIPALES MAYORES	100.00%	100.00%	-
SISTEMA MUNICIPAL PARA EL DESARROLLO INTEGRAL DE LA FAMILIA DE HUETAMO	PARAMUNICIPALES MAYORES	87.27%	87.27%	-
SISTEMAS DE AGUA POTABLE Y ALCANTARILLADO DE JACONA	PARAMUNICIPALES MAYORES	96.85%	96.85%	-
16-001 ACUITZIO	MUNICIPIOS MENORES	88.27%	85.67%	90.00%
16-002 AGUILILLA	MUNICIPIOS MENORES	63.33%	53.33%	70.00%
16-003 ÁLVARO OBREGÓN	MUNICIPIOS MENORES	43.47%	67.67%	27.33%
16-005 ANGANGUEO	MUNICIPIOS MENORES	84.80%	67.00%	96.67%
16-007 APORO	MUNICIPIOS MENORES	96.20%	92.00%	99.00%
16-008 AQUILA	MUNICIPIOS MENORES	69.23%	52.78%	80.20%
16-015 COALCOMÁN DE VÁZQUEZ PALLARES	MUNICIPIOS MENORES	89.78%	74.44%	100.00%
16-016 COENEO	MUNICIPIOS MENORES	100.00%	100.00%	100.00%
16-019 COTIJA	MUNICIPIOS MENORES	0.00%	0.00%	0.00%
16-021 CHARAPAN	MUNICIPIOS MENORES	94.50%	86.25%	100.00%
16-026 CHINICUILA	MUNICIPIOS MENORES	60.62%	46.11%	70.30%
16-027 CHUCÁNDIRO	MUNICIPIOS MENORES	70.15%	77.50%	65.25%
16-028 CHURINTZIO	MUNICIPIOS MENORES	49.09%	0.00%	81.82%
16-029 CHURUMUCO	MUNICIPIOS MENORES	86.75%	71.33%	97.03%
16-030 ECUANDÚREO	MUNICIPIOS MENORES	55.52%	65.67%	48.76%
16-033 GABRIEL ZAMORA	MUNICIPIOS MENORES	67.00%	55.33%	74.78%
16-041 IRIMBO	MUNICIPIOS MENORES	57.00%	24.56%	78.63%
16-042 IXTLÁN	MUNICIPIOS MENORES	38.81%	5.00%	61.35%
16-058 NUEVO PARANGARICUTIRO	MUNICIPIOS MENORES	24.53%	58.33%	2.00%
16-061 OCAMPO	MUNICIPIOS MENORES	25.62%	26.78%	24.85%
16-062 PAJACUARÁN	MUNICIPIOS MENORES	81.72%	82.22%	81.39%
16-067 PENJAMILLO	MUNICIPIOS MENORES	100.00%	100.00%	100.00%
16-070 PURÉPERO	MUNICIPIOS MENORES	96.89%	92.22%	100.00%
16-074 COJUMATLÁN DE RÉGULES	MUNICIPIOS MENORES	75.55%	87.22%	67.77%
16-077 SAN LUCAS	MUNICIPIOS MENORES	91.78%	79.44%	100.00%
16-078 SANTA ANA MAYA	MUNICIPIOS MENORES	100.00%	100.00%	100.00%
16-090 TINGAMBATO	MUNICIPIOS MENORES	4.75%	0.00%	7.92%
16-091 TINGÜINDÍN	MUNICIPIOS MENORES	98.80%	100.00%	98.00%



RESULTADOS DEL TERCER PERIODO 2024
MICHOCÁN DE OCAMPO

NOMBRE DEL ENTE PÚBLICO	CLASIFICACIÓN DEL ENTE EN SEVAC	RESULTADO GLOBAL	D. TRANSPARENCIA	E. CUENTA PÚBLICA
16-095 TOCUMBO	MUNICIPIOS MENORES	0.00%	0.00%	0.00%
16-096 TUMBISCATÍO	MUNICIPIOS MENORES	86.76%	68.89%	98.67%
16-104 VILLAMAR	MUNICIPIOS MENORES	84.00%	75.00%	90.00%
16-105 VISTA HERMOSA	MUNICIPIOS MENORES	87.56%	68.89%	100.00%
16-109 ZINÁPARO	MUNICIPIOS MENORES	44.82%	0.00%	74.70%
COMITÉ DE AGUA POTABLE, ALCANTARILLADO Y SANEAMIENTO DEL MUNICIPIO DE AGUILILLA	PARAMUNICIPALES MENORES	100.00%	100.00%	-
COMITÉ DE AGUA POTABLE ALCANTARILLADO Y SANEAMIENTO DEL PAJACUARAN	PARAMUNICIPALES MENORES	0.00%	0.00%	-
COMITÉ DE AGUA POTABLE Y ALCANTARILLADO DE ACUITZIO DEL CANJE	PARAMUNICIPALES MENORES	100.00%	100.00%	-
COMITÉ DE AGUA POTABLE Y ALCANTARILLADO DEL MUNICIPIO DE ÁLVARO OBREGÓN	PARAMUNICIPALES MENORES	90.00%	90.00%	-
COMITÉ DE AGUA POTABLE Y ALCANTARILLADO DEL MUNICIPIO DE IXTLÁN	PARAMUNICIPALES MENORES	0.00%	0.00%	-
COMITÉ DE AGUA POTABLE Y ALCANTARILLADO DE NUEVO PARANGARICUTIRO	PARAMUNICIPALES MENORES	100.00%	100.00%	-
INSTITUTO MUNICIPAL DE PLANEACIÓN	PARAMUNICIPALES MENORES	0.00%	0.00%	-
ORGANISMO OPERADOR DE AGUA POTABLE, ALCANTARILLADO Y SANEAMIENTO DE APORO MICHOCAN	PARAMUNICIPALES MENORES	100.00%	100.00%	-
ORGANISMO OPERADOR DE AGUA POTABLE, ALCANTARILLADO Y SANEAMIENTO DE COJUMATLÁN DE RÉGULES	PARAMUNICIPALES MENORES	100.00%	100.00%	-
ORGANISMO OPERADOR DE AGUA POTABLE, ALCANTARILLADO Y SANEAMIENTO DE IRIMBO, MCHOACAN	PARAMUNICIPALES MENORES	100.00%	100.00%	-
ORGANISMO OPERADOR DE AGUA POTABLE ALCANTARILLADO Y SANEAMIENTO DE TOCUMBO	PARAMUNICIPALES MENORES	0.00%	0.00%	-
ORGANISMO OPERADOR DE AGUA POTABLE ALCANTARILLADO Y SANEAMIENTO DE VILLAMAR	PARAMUNICIPALES MENORES	75.00%	75.00%	-
ORGANISMO OPERADOR DE AGUA POTABLE, ALCANTARILLADO Y SANEAMIENTO, ORGANISMO PUBLICO DEL MUNICIPIO DE VISTA HERMOSA MICHOCÁN	PARAMUNICIPALES MENORES	0.00%	0.00%	-
ORGANISMO OPERADOR DE AGUA POTABLE Y ALCANTARILLADO DE CHURINTZIO	PARAMUNICIPALES MENORES	0.00%	0.00%	-
ORGANISMO OPERADOR DEL SISTEMA DE AGUA POTABLE, ALCANTARILLADO Y SANEAMIENTO DEL MUNICIPIO DE GABRIEL ZAMORA, MICHOCÁN	PARAMUNICIPALES MENORES	68.00%	68.00%	-
ORGANISMO OPERADOR DEL SISTEMA DE AGUA POTABLE, ALCANTARILLADO Y SANEAMIENTO DE TINGÜINDÍN, MICH	PARAMUNICIPALES MENORES	100.00%	100.00%	-
SISTEMA DE AGUA POTABLE Y ALCANTARILLADO DE ECUANDUREO	PARAMUNICIPALES MENORES	80.00%	80.00%	-
SISTEMA DE AGUA POTABLE Y ALCANTARILLADO DEL MUNICIPIO DE PENJAMILLO DE DEGOLLADO	PARAMUNICIPALES MENORES	100.00%	100.00%	-
SISTEMA DE AGUA POTABLE Y ALCANTARILLADO DEL MUNICIPIO DE TUMBISCATÍO	PARAMUNICIPALES MENORES	100.00%	100.00%	-
SISTEMA DE AGUA POTABLE Y ALCANTARILLADO DE PUREPERO DE ECHAIZ	PARAMUNICIPALES MENORES	0.00%	0.00%	-



RESULTADOS DEL TERCER PERIODO 2024
MORELOS

NOMBRE DEL ENTE PÚBLICO	CLASIFICACIÓN DEL ENTE EN SEVAC	RESULTADO GLOBAL	D. TRANSPARENCIA	E. CUENTA PÚBLICA
PODER EJECUTIVO DEL GOBIERNO DEL ESTADO DE MORELOS	PODER EJECUTIVO ESTATAL	99.82%	100.00%	99.70%
COMISIÓN DE DERECHOS HUMANOS DEL ESTADO DE MORELOS	PODERES Y AUTÓNOMOS	100.00%	100.00%	-
CONGRESO DEL ESTADO DE MORELOS	PODERES Y AUTÓNOMOS	90.00%	90.00%	-
EL COLEGIO DE MORELOS	PODERES Y AUTÓNOMOS	100.00%	100.00%	-
ENTIDAD SUPERIOR DE AUDITORÍA Y FISCALIZACIÓN DEL CONGRESO DEL ESTADO DE MORELOS	PODERES Y AUTÓNOMOS	93.33%	93.33%	-
FISCALÍA GENERAL DEL ESTADO DE MORELOS	PODERES Y AUTÓNOMOS	100.00%	100.00%	-
H. TRIBUNAL SUPERIOR DE JUSTICIA DEL ESTADO DE MORELOS	PODERES Y AUTÓNOMOS	100.00%	100.00%	-
INSTITUTO DE DESARROLLO Y FORTALECIMIENTO MUNICIPAL DEL ESTADO DE MORELOS	PODERES Y AUTÓNOMOS	100.00%	100.00%	-
INSTITUTO DE LA MUJER PARA EL ESTADO DE MORELOS	PODERES Y AUTÓNOMOS	100.00%	100.00%	-
INSTITUTO MORELENSE DE INFORMACIÓN PÚBLICA Y ESTADÍSTICA	PODERES Y AUTÓNOMOS	100.00%	100.00%	-
INSTITUTO MORELENSE DE PROCESOS ELECTORALES Y PARTICIPACIÓN CUIDADANA	PODERES Y AUTÓNOMOS	100.00%	100.00%	-
TRIBUNAL DE JUSTICIA ADMINISTRATIVA DEL ESTADO DE MORELOS	PODERES Y AUTÓNOMOS	100.00%	100.00%	-
TRIBUNAL ELECTORAL DEL ESTADO DE MORELOS	PODERES Y AUTÓNOMOS	100.00%	100.00%	-
TRIBUNAL UNITARIO DE JUSTICIA PENAL PARA ADOLESCENTES DEL ESTADO DE MORELOS	PODERES Y AUTÓNOMOS	100.00%	100.00%	-
UNIVERSIDAD AUTÓNOMA DEL ESTADO DE MORELOS	PODERES Y AUTÓNOMOS	100.00%	100.00%	-
AEROPUERTO DE CUERNAVACA, S.A. DE C.V.	PARAESTATALES	100.00%	100.00%	-
CENTRO DE CONCILIACION LABORAL DEL ESTADO DE MORELOS	PARAESTATALES	100.00%	100.00%	-
CENTRO MORELENSE DE LAS ARTES	PARAESTATALES	100.00%	100.00%	-
COLEGIO DE BACHILLERES DEL ESTADO DE MORELOS	PARAESTATALES	100.00%	100.00%	-
COLEGIO DE EDUCACIÓN PROFESIONAL TÉCNICA DEL ESTADO DE MORELOS	PARAESTATALES	100.00%	100.00%	-
COLEGIO DE ESTUDIOS CIENTÍFICOS Y TECNOLÓGICOS DEL ESTADO DE MORELOS	PARAESTATALES	100.00%	100.00%	-
COMISIÓN EJECUTIVA DE ATENCIÓN Y REPARACIÓN A VÍCTIMAS DEL ESTADO DE MORELOS	PARAESTATALES	100.00%	100.00%	-
COMISIÓN ESTATAL DE ARBITRAJE MÉDICO	PARAESTATALES	100.00%	100.00%	-
COMISIÓN ESTATAL DEL AGUA	PARAESTATALES	100.00%	100.00%	-
COMISIÓN ESTATAL DE MEJORA REGULATORIA	PARAESTATALES	100.00%	100.00%	-
COMISIÓN ESTATAL DE RESERVAS TERRITORIALES	PARAESTATALES	100.00%	100.00%	-
CONSEJO DE CIENCIA Y TECNOLOGÍA DEL ESTADO DE MORELOS	PARAESTATALES	100.00%	100.00%	-
COORDINACIÓN ESTATAL DE PROTECCIÓN CIVIL MORELOS	PARAESTATALES	100.00%	100.00%	-
EL INSTITUTO DE CAPACITACIÓN PARA EL TRABAJO DEL ESTADO DE MORELOS	PARAESTATALES	100.00%	100.00%	-
FIDEICOMISO BALNEARIO AGUA HEDIONDA	PARAESTATALES	100.00%	100.00%	-
FIDEICOMISO CENTRO CULTURAL TEOPANZOLCO	PARAESTATALES	100.00%	100.00%	-
FIDEICOMISO CENTRO DE CONGRESOS Y CONVENCIONES MORELOS	PARAESTATALES	100.00%	100.00%	-
FIDEICOMISO EJECUTIVO DEL FONDO DE COMPETITIVIDAD Y PROMOCIÓN DEL EMPLEO	PARAESTATALES	100.00%	100.00%	-
FIDEICOMISO FONDO DESARROLLO EMPRESARIAL Y PROMOCIÓN DE LA INVERSIÓN	PARAESTATALES	100.00%	100.00%	-
FIDEICOMISO LAGO DE TEQUESQUITENGO	PARAESTATALES	0.00%	0.00%	-
FIDEICOMISO MUSEO MORELENSE DE ARTE CONTEMPORÁNEO	PARAESTATALES	100.00%	100.00%	-



RESULTADOS DEL TERCER PERIODO 2024
MORELOS

NOMBRE DEL ENTE PÚBLICO	CLASIFICACIÓN DEL ENTE EN SEVAC	RESULTADO GLOBAL	D. TRANSPARENCIA	E. CUENTA PÚBLICA
FIDEICOMISO PARQUE CIENTÍFICO Y TECNOLÓGICO MORELOS	PARAESTATALES	100.00%	100.00%	-
FIDEICOMISO TURISMO MORELOS	PARAESTATALES	69.44%	69.44%	-
HOSPITAL DEL NIÑO MORELENSE	PARAESTATALES	100.00%	100.00%	-
INSTITUTO DE CRÉDITO PARA LOS TRABAJADORES AL SERVICIO DEL GOBIERNO DEL ESTADO DE MORELOS	PARAESTATALES	100.00%	100.00%	-
INSTITUTO DE LA DEFENSORÍA PÚBLICA DEL ESTADO DE MORELOS	PARAESTATALES	100.00%	100.00%	-
INSTITUTO DE LA EDUCACIÓN BÁSICA DEL ESTADO DE MORELOS	PARAESTATALES	100.00%	100.00%	-
INSTITUTO DEL DEPORTE Y CULTURA FÍSICA DEL ESTADO DE MORELOS	PARAESTATALES	100.00%	100.00%	-
INSTITUTO DE SERVICIOS REGISTRALES Y CATASTRALES DEL ESTADO DE MORELOS	PARAESTATALES	0.00%	0.00%	-
INSTITUTO ESTATAL DE EDUCACIÓN PARA ADULTOS	PARAESTATALES	100.00%	100.00%	-
INSTITUTO ESTATAL DE INFRAESTRUCTURA EDUCATIVA	PARAESTATALES	100.00%	100.00%	-
INSTITUTO MORELENSE DE RADIO Y TELEVISIÓN	PARAESTATALES	100.00%	100.00%	-
INSTITUTO MORELENSE PARA EL FINANCIAMIENTO DEL SECTOR PRODUCTIVO	PARAESTATALES	100.00%	100.00%	-
INSTITUTO PRO-VETERANOS DE LA REVOLUCION DEL SUR	PARAESTATALES	100.00%	100.00%	-
MUSEO MORELENSE DE ARTE POPULAR	PARAESTATALES	90.00%	90.00%	-
OPERADOR DE CARRETERAS DE CUOTA	PARAESTATALES	100.00%	100.00%	-
RÉGIMEN ESTATAL DE PROTECCIÓN SOCIAL EN SALUD DE MORELOS EN LIQUIDACIÓN	PARAESTATALES	100.00%	100.00%	-
SERVICIOS DE SALUD DE MORELOS	PARAESTATALES	100.00%	100.00%	-
SISTEMA PARA EL DESARROLLO INTEGRAL DE LA FAMILIA DEL ESTADO DE MORELOS	PARAESTATALES	100.00%	100.00%	-
UNIVERSIDAD POLITÉCNICA DEL ESTADO DE MORELOS	PARAESTATALES	100.00%	100.00%	-
UNIVERSIDAD TECNOLÓGICA DEL SUR DEL ESTADO DE MORELOS	PARAESTATALES	100.00%	100.00%	-
UNIVERSIDAD TECNOLÓGICA EMILIANO ZAPATA DEL ESTADO DE MORELOS	PARAESTATALES	100.00%	100.00%	-
17-003 AXOCHIAPAN	MUNICIPIOS MAYORES	82.20%	74.72%	87.18%
17-004 AYALA	MUNICIPIOS MAYORES	94.59%	89.72%	97.84%
17-006 CUAUTLA	MUNICIPIOS MAYORES	100.00%	100.00%	100.00%
17-007 CUERNAVACA	MUNICIPIOS MAYORES	100.00%	100.00%	100.00%
17-008 EMILIANO ZAPATA	MUNICIPIOS MAYORES	95.80%	93.06%	97.64%
17-011 JIUTEPEC	MUNICIPIOS MAYORES	100.00%	100.00%	100.00%
17-012 JOJUTLA	MUNICIPIOS MAYORES	100.00%	100.00%	100.00%
17-017 PUENTE DE IXTLA	MUNICIPIOS MAYORES	85.72%	86.67%	85.09%
17-018 TEMIXCO	MUNICIPIOS MAYORES	100.00%	100.00%	100.00%
17-019 TEPALCINGO	MUNICIPIOS MAYORES	100.00%	100.00%	100.00%
17-020 TEPOZTLÁN	MUNICIPIOS MAYORES	98.03%	98.22%	97.90%
17-024 TLALTIZAPÁN DE ZAPATA	MUNICIPIOS MAYORES	81.70%	100.00%	69.50%
17-025 TLAQUILTENANGO	MUNICIPIOS MAYORES	100.00%	100.00%	100.00%
17-028 XOCHITEPEC	MUNICIPIOS MAYORES	85.14%	86.39%	84.30%
17-029 YAUTEPEC	MUNICIPIOS MAYORES	99.00%	97.50%	100.00%



RESULTADOS DEL TERCER PERIODO 2024
MORELOS

NOMBRE DEL ENTE PÚBLICO	CLASIFICACIÓN DEL ENTE EN SEVAC	RESULTADO GLOBAL	D. TRANSPARENCIA	E. CUENTA PÚBLICA
17-030 YECAPIXTLA	MUNICIPIOS MAYORES	100.00%	100.00%	100.00%
17-031 ZACATEPEC	MUNICIPIOS MAYORES	76.62%	85.28%	70.85%
SISTEMA DE AGUA POTABLE Y ALCANTARILLADO DEL MUNICIPIO DE CUERNAVACA	PARAMUNICIPALES MAYORES	100.00%	100.00%	-
SISTEMA DE CONSERVACIÓN, AGUA POTABLE Y SANEAMIENTO DE AGUA DE JIUTEPEC, MORELOS	PARAMUNICIPALES MAYORES	100.00%	100.00%	-
SISTEMA DE CONSERVACIÓN, AGUA POTABLE Y SANEAMIENTO DE AGUA DE PUENTE DE IXTLA, MORELOS	PARAMUNICIPALES MAYORES	100.00%	100.00%	-
SISTEMA DE CONSERVACION, AGUA POTABLE Y SANEAMIENTO DE AGUA DE TEMIXCO, MORELOS	PARAMUNICIPALES MAYORES	100.00%	100.00%	-
SISTEMA MUNICIPAL PARA EL DESARROLLO INTEGRAL DE LA FAMILIA DE CUERNAVACA	PARAMUNICIPALES MAYORES	100.00%	100.00%	-
SISTEMA MUNICIPAL PARA EL DESARROLLO INTEGRAL DE LA FAMILIA DE JIUTEPEC, MORELOS.	PARAMUNICIPALES MAYORES	56.11%	56.11%	-
SISTEMA MUNICIPAL PARA EL DESARROLLO INTEGRAL DE LA FAMILIA DEL MUNICIPIO DE TEMIXCO, MORELOS	PARAMUNICIPALES MAYORES	100.00%	100.00%	-
17-001 AMACUZAC	MUNICIPIOS MENORES	0.00%	0.00%	0.00%
17-002 ATLATLAHUCAN	MUNICIPIOS MENORES	100.00%	100.00%	100.00%
17-005 COATLÁN DEL RÍO	MUNICIPIOS MENORES	100.00%	100.00%	100.00%
17-009 HUITZILAC	MUNICIPIOS MENORES	94.89%	87.22%	100.00%
17-010 JANTETELCO	MUNICIPIOS MENORES	100.00%	100.00%	100.00%
17-013 JONACATEPEC DE LEANDRO VALLE	MUNICIPIOS MENORES	100.00%	100.00%	100.00%
17-014 MAZATEPEC	MUNICIPIOS MENORES	100.00%	100.00%	100.00%
17-015 MIACATLÁN	MUNICIPIOS MENORES	100.00%	100.00%	100.00%
17-016 OCUITUCO	MUNICIPIOS MENORES	0.00%	0.00%	0.00%
17-021 TETECALA	MUNICIPIOS MENORES	68.12%	91.00%	52.87%
17-022 TETELA DEL VOLCÁN	MUNICIPIOS MENORES	100.00%	100.00%	100.00%
17-023 TLALNEPANTLA	MUNICIPIOS MENORES	100.00%	100.00%	100.00%
17-026 TLAYACAPAN	MUNICIPIOS MENORES	100.00%	100.00%	100.00%
17-027 TOTOLAPAN	MUNICIPIOS MENORES	100.00%	100.00%	100.00%
17-032 ZACUALPAN DE AMILPAS	MUNICIPIOS MENORES	0.00%	0.00%	0.00%
17-033 TEOAC	MUNICIPIOS MENORES	95.38%	100.00%	92.30%
17-034 COATETELCO	MUNICIPIOS MENORES	100.00%	100.00%	100.00%
17-035 XOXOCOTLA	MUNICIPIOS MENORES	64.45%	53.00%	72.08%
17-036 HUEYAPAN	MUNICIPIOS MENORES	96.89%	92.22%	100.00%

NOMBRE DEL ENTE PÚBLICO	CLASIFICACIÓN DEL ENTE EN SEVAC	RESULTADO GLOBAL	D. TRANSPARENCIA	E. CUENTA PÚBLICA
PODER EJECUTIVO DEL ESTADO DE NAYARIT	PODER EJECUTIVO ESTATAL	99.92%	100.00%	99.86%
AUDITORÍA SUPERIOR DEL ESTADO DE NAYARIT	PODERES Y AUTÓNOMOS	98.00%	98.00%	-
COMISIÓN DE DEFENSA DE LOS DERECHOS HUMANOS PARA EL ESTADO DE NAYARIT	PODERES Y AUTÓNOMOS	100.00%	100.00%	-
FISCALÍA GENERAL DEL ESTADO	PODERES Y AUTÓNOMOS	100.00%	100.00%	-
H. CONGRESO DEL ESTADO DE NAYARIT	PODERES Y AUTÓNOMOS	100.00%	100.00%	-
INSTITUTO DE TRANSPARENCIA Y ACCESO A LA INFORMACIÓN PÚBLICA DEL ESTADO DE NAYARIT	PODERES Y AUTÓNOMOS	100.00%	100.00%	-
INSTITUTO ESTATAL ELECTORAL DE NAYARIT	PODERES Y AUTÓNOMOS	100.00%	100.00%	-
PODER JUDICIAL DEL ESTADO DE NAYARIT	PODERES Y AUTÓNOMOS	100.00%	100.00%	-
TRIBUNAL DE JUSTICIA ADMINISTRATIVA	PODERES Y AUTÓNOMOS	95.56%	95.56%	-
TRIBUNAL ESTATAL ELECTORAL	PODERES Y AUTÓNOMOS	100.00%	100.00%	-
UNIVERSIDAD AUTÓNOMA DE NAYARIT	PODERES Y AUTÓNOMOS	100.00%	100.00%	-
ARCHIVO GENERAL DEL ESTADO DE NAYARIT	PARAESTATALES	93.33%	93.33%	-
BENEFICENCIA PÚBLICA DEL ESTADO DE NAYARIT	PARAESTATALES	100.00%	100.00%	-
CENTRO DE CONCILIACIÓN LABORAL DEL ESTADO DE NAYARIT	PARAESTATALES	90.00%	90.00%	-
CENTRO DE DESARROLLO ECONÓMICO EDUCATIVO DE LA MESA DE EL NAYAR	PARAESTATALES	51.00%	51.00%	-
CENTRO DE JUSTICIA FAMILIAR	PARAESTATALES	100.00%	100.00%	-
COLEGIO DE BACHILLERES DEL ESTADO DE NAYARIT	PARAESTATALES	100.00%	100.00%	-
COLEGIO DE EDUCACIÓN PROFESIONAL TÉCNICA DEL ESTADO DE NAYARIT	PARAESTATALES	98.22%	98.22%	-
COLEGIO DE ESTUDIOS CIENTÍFICOS Y TECNOLÓGICOS DEL ESTADO DE NAYARIT	PARAESTATALES	100.00%	100.00%	-
COMISIÓN ESTATAL DE AGUA POTABLE Y ALCANTARILLADO	PARAESTATALES	100.00%	100.00%	-
COMISIÓN ESTATAL DE ATENCIÓN INTEGRAL A VÍCTIMAS DEL ESTADO DE NAYARIT	PARAESTATALES	100.00%	100.00%	-
COMISIÓN ESTATAL DE CONCILIACIÓN Y ARBITRAJE MÉDICO PARA EL ESTADO DE NAYARIT	PARAESTATALES	100.00%	100.00%	-
COMISIÓN FORESTAL DE NAYARIT	PARAESTATALES	99.22%	99.22%	-
COMITÉ ADMINISTRADOR DE LA FERIA NACIONAL TEPIC	PARAESTATALES	88.44%	88.44%	-
COMITÉ ESTATAL DE SANIDAD ACUÍCOLA DEL ESTADO DE NAYARIT	PARAESTATALES	91.62%	91.62%	-
COMITÉ ESTATAL PARA EL FOMENTO Y PROTECCIÓN PECUARIA DE NAYARIT, S.C.	PARAESTATALES	99.11%	99.11%	-
CONSEJO DE CIENCIA Y TECNOLOGÍA DEL ESTADO DE NAYARIT	PARAESTATALES	88.44%	88.44%	-
CONSEJO ESTATAL CONTRA LAS ADICCIONES	PARAESTATALES	95.56%	95.56%	-
CONSEJO ESTATAL PARA LA CULTURA Y LAS ARTES DE NAYARIT	PARAESTATALES	88.44%	88.44%	-
CONSEJO NAYARITA DEL CAFÉ	PARAESTATALES	100.00%	100.00%	-
DIRECCIÓN GENERAL DEL FONDO DE PENSIONES	PARAESTATALES	85.00%	85.00%	-
ESCUELA NORMAL SUPERIOR DE NAYARIT	PARAESTATALES	100.00%	100.00%	-
FIDEICOMISO BAHÍA DE BANDERAS	PARAESTATALES	94.67%	94.67%	-
FIDEICOMISO DE APOYO ECONÓMICO PARA ATLETAS DE ALTO RENDIMIENTO	PARAESTATALES	100.00%	100.00%	-
FIDEICOMISO DEL FONDO MIXTO PARA LA CIENCIA Y LA TECNOLOGÍA DEL ESTADO DE NAYARIT	PARAESTATALES	45.00%	45.00%	-
FIDEICOMISO DE PROMOCIÓN TURÍSTICA DEL ESTADO DE NAYARIT	PARAESTATALES	90.00%	90.00%	-



RESULTADOS DEL TERCER PERIODO 2024
NAYARIT

NOMBRE DEL ENTE PÚBLICO	CLASIFICACIÓN DEL ENTE EN SEVAC	RESULTADO GLOBAL	D. TRANSPARENCIA	E. CUENTA PÚBLICA
FIDEICOMISO EDUCATIVO A FAVOR DE LOS 3 PRIMEROS NIÑOS O NIÑAS QUE NAZCAN VIVOS Y VIABLES AL INICIO DEL AÑO 2000	PARAESTATALES	100.00%	100.00%	-
FIDEICOMISO IRREVOCABLE DE INVERSIÓN Y ADMINISTRACIÓN PARA EL PROGRAMA ESPECIAL DE FINANCIAMIENTO A LA VIVIENDA PARA EL MAGISTERIO EN EL ESTADO DE NAYARIT	PARAESTATALES	92.00%	92.00%	-
FONDO DE FOMENTO AGROPECUARIO DEL ESTADO DE NAYARIT	PARAESTATALES	100.00%	100.00%	-
FONDO DE FOMENTO INDUSTRIAL DEL ESTADO DE NAYARIT	PARAESTATALES	100.00%	100.00%	-
FONDO DE GARANTÍA Y RECONVERSIÓN PRODUCTIVA RURAL DEL ESTADO DE NAYARIT	PARAESTATALES	0.00%	0.00%	-
FONDO DE INVERSIÓN Y REINVERSIÓN PARA LA CREACIÓN Y APOYO DE EMPRESAS SOCIALES DEL ESTADO DE NAYARIT	PARAESTATALES	100.00%	100.00%	-
FONDO DE SEGURIDAD PÚBLICA DEL ESTADO DE NAYARIT	PARAESTATALES	100.00%	100.00%	-
INSTITUTO DE ADQUISICIONES, ARRENDAMIENTOS Y PRESTACIÓN DE SERVICIOS DEL ESTADO DE NAYARIT	PARAESTATALES	100.00%	100.00%	-
INSTITUTO DE CAPACITACIÓN PARA EL TRABAJO DEL ESTADO DE NAYARIT	PARAESTATALES	100.00%	100.00%	-
INSTITUTO DE JUSTICIA LABORAL BUROCRÁTICA DEL ESTADO DE NAYARIT	PARAESTATALES	98.67%	98.67%	-
INSTITUTO DE PLANEACIÓN DEL ESTADO DE NAYARIT (IPLANAY)	PARAESTATALES	86.11%	86.11%	-
INSTITUTO ESTATAL DE EDUCACIÓN NORMAL DE NAYARIT	PARAESTATALES	98.00%	98.00%	-
INSTITUTO MARAKAME	PARAESTATALES	100.00%	100.00%	-
INSTITUTO NAYARITA DE CULTURA FÍSICA Y DEPORTE	PARAESTATALES	100.00%	100.00%	-
INSTITUTO NAYARITA DE EDUCACIÓN PARA ADULTOS	PARAESTATALES	100.00%	100.00%	-
INSTITUTO NAYARITA DE LA JUVENTUD	PARAESTATALES	96.11%	96.11%	-
INSTITUTO NAYARITA PARA LA INFRAESTRUCTURA FÍSICA EDUCATIVA	PARAESTATALES	100.00%	100.00%	-
INSTITUTO PARA LA MUJER NAYARITA	PARAESTATALES	100.00%	100.00%	-
INSTITUTO PROMOTOR DE LA VIVIENDA DE NAYARIT	PARAESTATALES	99.22%	99.22%	-
PATRONATO DEL TEATRO DEL PUEBLO	PARAESTATALES	100.00%	100.00%	-
PATRONATO PARA ADMINISTRAR EL IMPUESTO ESPECIAL DESTINADO A LA UNIVERSIDAD AUTÓNOMA DE NAYARIT	PARAESTATALES	93.33%	93.33%	-
PROGRAMA NACIONAL DE BECAS PARA ESTUDIOS SUPERIORES	PARAESTATALES	86.11%	86.11%	-
SECRETARÍA EJECUTIVA DEL SISTEMA LOCAL ANTICORRUPCIÓN	PARAESTATALES	100.00%	100.00%	-
SERVICIOS DE EDUCACIÓN PÚBLICA DEL ESTADO DE NAYARIT	PARAESTATALES	100.00%	100.00%	-
SERVICIOS DE SALUD DE NAYARIT	PARAESTATALES	100.00%	100.00%	-
SISTEMA DE RADIO Y TELEVISIÓN DE NAYARIT	PARAESTATALES	98.22%	98.22%	-
SISTEMA PARA EL DESARROLLO INTEGRAL DE LA FAMILIA	PARAESTATALES	100.00%	100.00%	-
UNIVERSIDAD PEDAGÓGICA NACIONAL	PARAESTATALES	100.00%	100.00%	-
UNIVERSIDAD POLITÉCNICA DEL ESTADO DE NAYARIT	PARAESTATALES	98.22%	98.22%	-
UNIVERSIDAD TECNOLÓGICA DE BAHÍA DE BANDERAS	PARAESTATALES	98.22%	98.22%	-
UNIVERSIDAD TECNOLÓGICA DE LA COSTA	PARAESTATALES	99.22%	99.22%	-
UNIVERSIDAD TECNOLÓGICA DE LA SIERRA	PARAESTATALES	100.00%	100.00%	-
UNIVERSIDAD TECNOLÓGICA DE MAZATÁN	PARAESTATALES	100.00%	100.00%	-
UNIVERSIDAD TECNOLÓGICA DE NAYARIT	PARAESTATALES	100.00%	100.00%	-
18-001 ACAPONETA	MUNICIPIOS MAYORES	84.78%	90.45%	81.01%



RESULTADOS DEL TERCER PERIODO 2024
NAYARIT

NOMBRE DEL ENTE PÚBLICO	CLASIFICACIÓN DEL ENTE EN SEVAC	RESULTADO GLOBAL	D. TRANSPARENCIA	E. CUENTA PÚBLICA
18-004 COMPOSTELA	MUNICIPIOS MAYORES	93.53%	89.72%	96.06%
18-006 IXTLÁN DEL RÍO	MUNICIPIOS MAYORES	91.96%	90.28%	93.08%
18-007 JALA	MUNICIPIOS MAYORES	74.85%	77.75%	72.92%
18-008 XALISCO	MUNICIPIOS MAYORES	79.82%	78.17%	80.92%
18-009 DEL NAYAR	MUNICIPIOS MAYORES	35.12%	51.11%	24.47%
18-010 ROSAMORADA	MUNICIPIOS MAYORES	74.67%	66.61%	80.05%
18-011 RUIZ	MUNICIPIOS MAYORES	84.63%	88.06%	82.35%
18-012 SAN BLAS	MUNICIPIOS MAYORES	57.65%	46.50%	65.09%
18-014 SANTA MARÍA DEL ORO	MUNICIPIOS MAYORES	73.95%	93.06%	61.21%
18-015 SANTIAGO IXCUINTLA	MUNICIPIOS MAYORES	62.00%	84.06%	47.29%
18-016 TECUALA	MUNICIPIOS MAYORES	83.59%	73.06%	90.61%
18-017 TEPIC	MUNICIPIOS MAYORES	92.36%	93.78%	91.42%
18-018 TUXPAN	MUNICIPIOS MAYORES	87.21%	90.61%	84.94%
18-020 BAHÍA DE BANDERAS	MUNICIPIOS MAYORES	100.00%	100.00%	100.00%
COMISION MUNICIPAL DE DERECHOS HUMANOS DE BAHÍA DE BANDERAS NAYARIT	PARAMUNICIPALES MAYORES	100.00%	100.00%	-
INSTITUTO MUNICIPAL DE PLANEACIÓN DE ACAPONETA, NAYARIT	PARAMUNICIPALES MAYORES	0.00%	0.00%	-
INSTITUTO MUNICIPAL DE PLANEACIÓN DE BAHÍA DE BANDERAS, NAYARIT	PARAMUNICIPALES MAYORES	100.00%	100.00%	-
INSTITUTO MUNICIPAL DE PLANEACIÓN DE COMPOSTELA, NAYARIT	PARAMUNICIPALES MAYORES	86.22%	86.22%	-
INSTITUTO MUNICIPAL DE PLANEACIÓN DE IXTLAN DEL RIO NAYARIT	PARAMUNICIPALES MAYORES	94.22%	94.22%	-
INSTITUTO MUNICIPAL DE PLANEACIÓN DE JALA, NAYARIT	PARAMUNICIPALES MAYORES	98.22%	98.22%	-
INSTITUTO MUNICIPAL DE PLANEACIÓN DEL NAYAR, NAYARIT	PARAMUNICIPALES MAYORES	85.56%	85.56%	-
INSTITUTO MUNICIPAL DE PLANEACIÓN DE ROSAMORADA, NAYARIT	PARAMUNICIPALES MAYORES	100.00%	100.00%	-
INSTITUTO MUNICIPAL DE PLANEACIÓN DE RUIZ, NAYARIT	PARAMUNICIPALES MAYORES	0.00%	0.00%	-
INSTITUTO MUNICIPAL DE PLANEACIÓN DE SAN BLAS, NAYARIT	PARAMUNICIPALES MAYORES	56.67%	56.67%	-
INSTITUTO MUNICIPAL DE PLANEACIÓN DE SANTA MARIA DEL ORO, NAYARIT	PARAMUNICIPALES MAYORES	100.00%	100.00%	-
INSTITUTO MUNICIPAL DE PLANEACIÓN DE SANTIAGO IXCUINTLA, NAYARIT	PARAMUNICIPALES MAYORES	0.00%	0.00%	-
INSTITUTO MUNICIPAL DE PLANEACIÓN DE TECUALA, NAYARIT	PARAMUNICIPALES MAYORES	90.00%	90.00%	-
INSTITUTO MUNICIPAL DE PLANEACIÓN DE TEPIC, NAYARIT	PARAMUNICIPALES MAYORES	99.00%	99.00%	-
INSTITUTO MUNICIPAL DE PLANEACIÓN DE TUXPAN, NAYARIT	PARAMUNICIPALES MAYORES	100.00%	100.00%	-
INSTITUTO MUNICIPAL DE PLANEACIÓN DE XALISCO, NAYARIT	PARAMUNICIPALES MAYORES	100.00%	100.00%	-
ORGANISMO OPERADOR DE AGUA POTABLE, ALCANTARILLADO Y SANEAMIENTO DEL MUNICIPIO DE EL NAYAR, NAYARIT	PARAMUNICIPALES MAYORES	91.56%	91.56%	-
ORGANISMO OPERADOR DE AGUA POTABLE, ALCANTARILLADO Y SANEAMIENTO DEL MUNICIPIO DE RUIZ, NAYARIT	PARAMUNICIPALES MAYORES	90.00%	90.00%	-
ORGANISMO OPERADOR DE AGUA POTABLE, ALCANTARILLADO Y SANEAMIENTO DEL MUNICIPIO DE SAN BLAS, NAYARIT	PARAMUNICIPALES MAYORES	100.00%	100.00%	-
ORGANISMO OPERADOR DE AGUA POTABLE, ALCANTARILLADO Y SANEAMIENTO DEL MUNICIPIO DE SANTA MARIA DEL ORO, NAYARIT	PARAMUNICIPALES MAYORES	90.00%	90.00%	-
ORGANISMO OPERADOR DE AGUA POTABLE, ALCANTARILLADO Y SANEAMIENTO DEL MUNICIPIO DE TUXPAN, NAYARIT	PARAMUNICIPALES MAYORES	96.00%	96.00%	-
ORGANISMO OPERADOR DEL AGUA POTABLE Y ALCANTARILLADO DEL MUNICIPIO DE SANTIAGO IXCUINTLA, NAYARIT	PARAMUNICIPALES MAYORES	100.00%	100.00%	-

NOMBRE DEL ENTE PÚBLICO	CLASIFICACIÓN DEL ENTE EN SEVAC	RESULTADO GLOBAL	D. TRANSPARENCIA	E. CUENTA PÚBLICA
ORGANISMO OPERADOR MUNICIPAL DE AGUA POTABLE, ALCANTARILLADO Y SANEAMIENTO DE BAHIA DE BANDERAS, NAYARIT	PARAMUNICIPALES MAYORES	100.00%	100.00%	-
ORGANISMO OPERADOR MUNICIPAL DE AGUA POTABLE, ALCANTARILLADO Y SANEAMIENTO DE COMPOSTELA, NAYARIT	PARAMUNICIPALES MAYORES	88.44%	88.44%	-
ORGANISMO OPERADOR MUNICIPAL DE AGUA POTABLE, ALCANTARILLADO Y SANEAMIENTO DE IXTLAN DEL RIO NAYARIT	PARAMUNICIPALES MAYORES	100.00%	100.00%	-
ORGANISMO OPERADOR MUNICIPAL DE AGUA POTABLE, ALCANTARILLADO Y SANEAMIENTO DE ROSAMORADA, NAYARIT	PARAMUNICIPALES MAYORES	75.00%	75.00%	-
ORGANISMO OPERADOR MUNICIPAL DE AGUA POTABLE ALCANTARILLADO Y SANEAMIENTO DE XALISCO NAYARIT	PARAMUNICIPALES MAYORES	98.44%	98.44%	-
ORGANISMO OPERADOR MUNICIPAL DE AGUA POTABLE Y ALCANTARILLADO DE ACAPONETA, NAYARIT	PARAMUNICIPALES MAYORES	93.33%	93.33%	-
ORGANISMO OPERADOR MUNICIPAL DE AGUA POTABLE Y ALCANTARILLADO Y SANEAMIENTO DE TECUALA NAYARIT	PARAMUNICIPALES MAYORES	84.11%	84.11%	-
SISTEMA DE AGUA POTABLE, ALCANTARILLADO DE JALA, NAYARIT	PARAMUNICIPALES MAYORES	77.67%	77.67%	-
SISTEMA INTEGRAL DE AGUA POTABLE Y ALCANTARILLADO DE TEPIC	PARAMUNICIPALES MAYORES	100.00%	100.00%	-
SISTEMA MUNICIPAL DE DESARROLLO INTEGRAL DE LA FAMILIA ACAPONETA NAYARIT	PARAMUNICIPALES MAYORES	92.56%	92.56%	-
SISTEMA MUNICIPAL DE DESARROLLO INTEGRAL DE LA FAMILIA DE SAN BLAS NAYARIT	PARAMUNICIPALES MAYORES	100.00%	100.00%	-
SISTEMA MUNICIPAL DE DESARROLLO INTEGRAL DE LA FAMILIA JALA NAYARIT	PARAMUNICIPALES MAYORES	90.11%	90.11%	-
SISTEMA MUNICIPAL PARA EL DESARROLLO INTEGRAL DE LA FAMILIA BAHÍA DE BANDERAS NAYARIT	PARAMUNICIPALES MAYORES	93.33%	93.33%	-
SISTEMA MUNICIPAL PARA EL DESARROLLO INTEGRAL DE LA FAMILIA DE COMPOSTELA	PARAMUNICIPALES MAYORES	94.44%	94.44%	-
SISTEMA MUNICIPAL PARA EL DESARROLLO INTEGRAL DE LA FAMILIA DE EL NAYAR	PARAMUNICIPALES MAYORES	72.22%	72.22%	-
SISTEMA MUNICIPAL PARA EL DESARROLLO INTEGRAL DE LA FAMILIA DE IXTLAN DEL RIO	PARAMUNICIPALES MAYORES	98.44%	98.44%	-
SISTEMA MUNICIPAL PARA EL DESARROLLO INTEGRAL DE LA FAMILIA DE SANTIAGO IXCUINTLA	PARAMUNICIPALES MAYORES	0.00%	0.00%	-
SISTEMA MUNICIPAL PARA EL DESARROLLO INTEGRAL DE LA FAMILIA DE TECUALA NAYARIT	PARAMUNICIPALES MAYORES	99.22%	99.22%	-
SISTEMA MUNICIPAL PARA EL DESARROLLO INTEGRAL DE LA FAMILIA DE TEPIC	PARAMUNICIPALES MAYORES	100.00%	100.00%	-
SISTEMA MUNICIPAL PARA EL DESARROLLO INTEGRAL DE LA FAMILIA RUIZ NAYARIT	PARAMUNICIPALES MAYORES	96.00%	96.00%	-
SISTEMA MUNICIPAL PARA EL DESARROLLO INTEGRAL DE LA FAMILIA SANTA MARIA DEL ORO NAYARIT	PARAMUNICIPALES MAYORES	86.22%	86.22%	-
SISTEMA MUNICIPAL PARA EL DESARROLLO INTEGRAL DE LA FAMILIA TUXPAN NAYARIT	PARAMUNICIPALES MAYORES	96.25%	96.25%	-
SISTEMA MUNICIPAL PARA EL DESARROLLO INTEGRAL DE LA FAMILIA XALISCO NAYARIT	PARAMUNICIPALES MAYORES	88.56%	88.56%	-
SISTEMA MUNICIPAL PARA EL DESARROLLO INTEGRAL DE LA FAMILIA DE ROSAMORADA NAYARIT	PARAMUNICIPALES MAYORES	100.00%	100.00%	-
18-002 AHUACATLÁN	MUNICIPIOS MENORES	84.67%	71.67%	93.33%
18-003 AMATLÁN DE CAÑAS	MUNICIPIOS MENORES	94.49%	87.22%	99.33%
18-005 HUAJICORI	MUNICIPIOS MENORES	94.89%	87.22%	100.00%
18-013 SAN PEDRO LAGUNILLAS	MUNICIPIOS MENORES	87.91%	70.11%	99.78%
18-019 LA YESCA	MUNICIPIOS MENORES	86.89%	86.25%	87.32%
INSTITUTO MUNICIPAL DE PLANEACIÓN DE AHUACATLAN, NAYARIT	PARAMUNICIPALES MENORES	100.00%	100.00%	-
INSTITUTO MUNICIPAL DE PLANEACIÓN DE AMATLAN DE CAÑAS, NAYARIT	PARAMUNICIPALES MENORES	100.00%	100.00%	-
INSTITUTO MUNICIPAL DE PLANEACIÓN DE HUAJICORI, NAYARIT	PARAMUNICIPALES MENORES	100.00%	100.00%	-
INSTITUTO MUNICIPAL DE PLANEACIÓN DE LA YESCA, NAYARIT	PARAMUNICIPALES MENORES	80.00%	80.00%	-
INSTITUTO MUNICIPAL DE PLANEACIÓN DE SAN PEDRO LAGUNILLAS, NAYARIT	PARAMUNICIPALES MENORES	100.00%	100.00%	-
ORGANISMO OPERADOR DE AGUA POTABLE, ALCANTARILLADO Y SANEAMIENTO DEL MUNICIPIO DE SAN PEDRO, NAYARIT	PARAMUNICIPALES MENORES	100.00%	100.00%	-
ORGANISMO OPERADOR MUNICIPAL DE AGUA POTABLE, ALCANTARILLADO Y SANEAMIENTO DE AMATLAN DE CAÑAS, NAYARIT	PARAMUNICIPALES MENORES	100.00%	100.00%	-



RESULTADOS DEL TERCER PERIODO 2024
NAYARIT

NOMBRE DEL ENTE PÚBLICO	CLASIFICACIÓN DEL ENTE EN SEVAC	RESULTADO GLOBAL	D. TRANSPARENCIA	E. CUENTA PÚBLICA
ORGANISMO OPERADOR MUNICIPAL DE AGUA POTABLE Y ALCANTARILLADO DE AHUACATLAN, NAYARIT	PARAMUNICIPALES MENORES	0.00%	0.00%	-
ORGANISMO OPERADOR MUNICIPAL DE AGUA POTABLE Y ALCANTARILLADO DE HUAJICORI NAYARIT	PARAMUNICIPALES MENORES	100.00%	100.00%	-
ORGANISMO OPERADOR MUNICIPAL DE AGUA POTABLE Y ALCANTARILLADO DE LA YESCA, NAYARIT	PARAMUNICIPALES MENORES	76.00%	76.00%	-
SISTEMA MUNICIPAL DE DESARROLLO INTEGRAL DE LA FAMILIA DE AHUACATLAN NAYARIT	PARAMUNICIPALES MENORES	100.00%	100.00%	-
SISTEMA MUNICIPAL DE DESARROLLO INTEGRAL DE LA FAMILIA DE HUAJICORI NAYARIT	PARAMUNICIPALES MENORES	100.00%	100.00%	-
SISTEMA MUNICIPAL PARA EL DESARROLLO INTEGRAL DE LA FAMILIA AMATLAN DE CAÑAS NAYARIT	PARAMUNICIPALES MENORES	100.00%	100.00%	-
SISTEMA MUNICIPAL PARA EL DESARROLLO INTEGRAL DE LA FAMILIA DE LA YESCA NAYARIT	PARAMUNICIPALES MENORES	0.00%	0.00%	-
SISTEMA MUNICIPAL PARA EL DESARROLLO INTEGRAL DE LA FAMILIA DE SAN PEDRO LAGUNILLAS	PARAMUNICIPALES MENORES	100.00%	100.00%	-



RESULTADOS DEL TERCER PERIODO 2024
NUEVO LEÓN

NOMBRE DEL ENTE PÚBLICO	CLASIFICACIÓN DEL ENTE EN SEVAC	RESULTADO GLOBAL	D. TRANSPARENCIA	E. CUENTA PÚBLICA
GOBIERNO DEL ESTADO DE NUEVO LEÓN	PODER EJECUTIVO ESTATAL	100.00%	100.00%	100.00%
AUDITORÍA SUPERIOR DEL ESTADO DE NUEVO LEÓN	PODERES Y AUTÓNOMOS	100.00%	100.00%	-
COMISIÓN ESTATAL DE LOS DERECHOS HUMANOS DE NUEVO LEÓN	PODERES Y AUTÓNOMOS	100.00%	100.00%	-
FISCALÍA GENERAL DE JUSTICIA DEL ESTADO DE NUEVO LEÓN	PODERES Y AUTÓNOMOS	100.00%	100.00%	-
INSTITUTO ESTATAL DE TRANSPARENCIA, ACCESO A LA INFORMACIÓN Y PROTECCIÓN DE DATOS PERSONALES	PODERES Y AUTÓNOMOS	100.00%	100.00%	-
INSTITUTO ESTATAL ELECTORAL Y DE PARTICIPACIÓN CIUDADANA	PODERES Y AUTÓNOMOS	100.00%	100.00%	-
PODER JUDICIAL DEL ESTADO DE NUEVO LEÓN	PODERES Y AUTÓNOMOS	100.00%	100.00%	-
PODER LEGISLATIVO DEL ESTADO DE NUEVO LEÓN	PODERES Y AUTÓNOMOS	100.00%	100.00%	-
TRIBUNAL ELECTORAL DEL ESTADO DE NUEVO LEÓN	PODERES Y AUTÓNOMOS	100.00%	100.00%	-
CENTRO DE CONCILIACIÓN LABORAL DEL ESTADO DE NUEVO LEÓN	PARAESTATALES	100.00%	100.00%	-
COLEGIO DE BACHILLERES MILITARIZADO GENERAL MARIANO ESCOBEDO DEL ESTADO DE NUEVO LEÓN	PARAESTATALES	100.00%	100.00%	-
COLEGIO DE EDUCACIÓN PROFESIONAL TÉCNICA DEL ESTADO DE NUEVO LEÓN (CONALEP)	PARAESTATALES	100.00%	100.00%	-
COLEGIO DE ESTUDIOS CIENTÍFICOS Y TECNOLÓGICOS DEL ESTADO DE NUEVO LEÓN (CECYTENL)	PARAESTATALES	100.00%	100.00%	-
CONSEJO ESTATAL DEL TRANSPORTE Y VIALIDAD	PARAESTATALES	90.00%	90.00%	-
CONSEJO ESTATAL PARA LA PROMOCIÓN DE VALORES Y CULTURA DE LA LEGALIDAD DE NUEVO LEÓN	PARAESTATALES	100.00%	100.00%	-
CONSEJO PARA LA CULTURA Y LAS ARTES DE NUEVO LEÓN (CONARTE)	PARAESTATALES	99.22%	99.22%	-
CORPORACIÓN PARA EL DESARROLLO AGROPECUARIO DE NUEVO LEÓN	PARAESTATALES	0.00%	0.00%	-
CORPORACIÓN PARA EL DESARROLLO DE LA ZONA FRONTERIZA DE NUEVO LEÓN (CODEFRONT)	PARAESTATALES	94.44%	94.44%	-
CORPORACIÓN PARA EL DESARROLLO TURÍSTICO DE NUEVO LEÓN	PARAESTATALES	100.00%	100.00%	-
FIDEICOMISO DE DESARROLLO URBANO	PARAESTATALES	100.00%	100.00%	-
FIDEICOMISO DEL SUR DEL ESTADO DE NUEVO LEÓN (FIDESUR)	PARAESTATALES	100.00%	100.00%	-
FIDEICOMISO DE PROYECTOS ESTRATÉGICOS	PARAESTATALES	100.00%	100.00%	-
FIDEICOMISO FESTIVAL INTERNACIONAL DE SANTA LUCÍA	PARAESTATALES	100.00%	100.00%	-
FIDEICOMISO FONDO DE APOYO PARA LA CREACIÓN Y CONSOLIDACIÓN DEL EMPLEO PRODUCTIVO EN EL ESTADO DE NUEVO LEÓN (FOCRECE)	PARAESTATALES	100.00%	100.00%	-
FIDEICOMISO FONDO EDITORIAL DE NUEVO LEÓN 2105	PARAESTATALES	100.00%	100.00%	-
FIDEICOMISO FONDO PARA LA VIVIENDA DE LOS TRABAJADORES DE LA EDUCACIÓN (FOVILEON - BUROCRATAS)	PARAESTATALES	100.00%	100.00%	-
FIDEICOMISO FONDO PARA LA VIVIENDA DE LOS TRABAJADORES DE LA EDUCACIÓN (FOVILEON - EDUCACION)	PARAESTATALES	100.00%	100.00%	-
FIDEICOMISO PARA EL DESARROLLO DE LA ZONA CITRÍCOLA (FIDECITRUS)	PARAESTATALES	100.00%	100.00%	-
FIDEICOMISO PARA LA REORDENACIÓN COMERCIAL (FIRECOM)	PARAESTATALES	100.00%	100.00%	-
FIDEICOMISO PÚBLICO DE ADMINISTRACIÓN Y TRANSLATIVO DE DOMINIO CIUDAD SOLIDARIDAD	PARAESTATALES	100.00%	100.00%	-
FIDEICOMISO TURISMO NUEVO LEON 776 (FITUR)	PARAESTATALES	100.00%	100.00%	-
FIDEICOMISO VIDA SILVESTRE	PARAESTATALES	100.00%	100.00%	-
FIDEICOMISO ZARAGOZA	PARAESTATALES	100.00%	100.00%	-
FOMENTO METROPOLITANO DE MONTERREY (FOMERREY)	PARAESTATALES	100.00%	100.00%	-
INSTITUTO CONSTRUCTOR DE INFRAESTRUCTURA FÍSICA EDUCATIVA Y DEPORTIVA DE NUEVO LEÓN	PARAESTATALES	98.44%	98.44%	-
INSTITUTO DE CAPACITACIÓN Y EDUCACIÓN PARA EL TRABAJO, A.C.	PARAESTATALES	93.33%	93.33%	-



RESULTADOS DEL TERCER PERIODO 2024
NUEVO LEÓN

NOMBRE DEL ENTE PÚBLICO	CLASIFICACIÓN DEL ENTE EN SEVAC	RESULTADO GLOBAL	D. TRANSPARENCIA	E. CUENTA PÚBLICA
INSTITUTO DE CONTROL VEHICULAR	PARAESTATALES	100.00%	100.00%	-
INSTITUTO DE DEFENSORÍA PÚBLICA DE NUEVO LEÓN, I.A.S.	PARAESTATALES	100.00%	100.00%	-
INSTITUTO DE INNOVACIÓN Y TRANSFERENCIA DE TECNOLOGÍA DE NUEVO LEÓN	PARAESTATALES	100.00%	100.00%	-
INSTITUTO DE INVESTIGACIÓN, INNOVACIÓN Y ESTUDIOS DE POSGRADO PARA LA EDUCACIÓN DEL ESTADO DE NUEVO LEÓN	PARAESTATALES	100.00%	100.00%	-
INSTITUTO DE LA VIVIENDA DE NUEVO LEÓN	PARAESTATALES	100.00%	100.00%	-
INSTITUTO DE MOVILIDAD Y ACCESIBILIDAD DE NUEVO LEÓN	PARAESTATALES	100.00%	100.00%	-
INSTITUTO DE SEGURIDAD Y SERVICIOS SOCIALES DE LOS TRABAJADORES DEL ESTADO DE NUEVO LEÓN (ISSSTELEON)	PARAESTATALES	100.00%	100.00%	-
INSTITUTO ESTATAL DE CULTURA FÍSICA Y DEPORTE (INDE)	PARAESTATALES	100.00%	100.00%	-
INSTITUTO ESTATAL DE LA JUVENTUD	PARAESTATALES	100.00%	100.00%	-
INSTITUTO ESTATAL DE LAS MUJERES	PARAESTATALES	100.00%	100.00%	-
INSTITUTO ESTATAL DE LAS PERSONAS ADULTAS MAYORES	PARAESTATALES	100.00%	100.00%	-
INSTITUTO ESTATAL DE SEGURIDAD PÚBLICA (IESP)	PARAESTATALES	100.00%	100.00%	-
INSTITUTO REGISTRAL Y CATASTRAL DEL ESTADO DE NUEVO LEÓN	PARAESTATALES	90.00%	90.00%	-
LA UNIVERSIDAD TECNOLÓGICA BILINGÜE FRANCO MEXICANA DE NUEVO LEÓN	PARAESTATALES	100.00%	100.00%	-
MUSEO DE HISTORIA MEXICANA	PARAESTATALES	100.00%	100.00%	-
OPERADORA DE SERVICIOS TURÍSTICOS DE NUEVO LEÓN (OSETUR)	PARAESTATALES	100.00%	100.00%	-
PARQUE FUNDIDORA, O.P.D.	PARAESTATALES	100.00%	100.00%	-
PARQUES Y VIDA SILVESTRE DE NUEVO LEÓN	PARAESTATALES	100.00%	100.00%	-
PROMOTORA DE DESARROLLO RURAL DE NUEVO LEÓN (PRODERLEON)	PARAESTATALES	100.00%	100.00%	-
RED ESTATAL DE AUTOPISTAS DE NUEVO LEÓN (REA)	PARAESTATALES	100.00%	100.00%	-
SECRETARÍA EJECUTIVA DEL SISTEMA ESTATAL ANTICORRUPCIÓN DE NUEVO LEÓN	PARAESTATALES	100.00%	100.00%	-
SERVICIOS DE AGUA Y DRENAJE DE MONTERREY, I.P.D.	PARAESTATALES	100.00%	100.00%	-
SERVICIOS DE SALUD DE NUEVO LEÓN	PARAESTATALES	100.00%	100.00%	-
SISTEMA DE CAMINOS DE NUEVO LEÓN	PARAESTATALES	100.00%	100.00%	-
SISTEMA DE RADIO Y TELEVISIÓN DE NUEVO LEÓN	PARAESTATALES	100.00%	100.00%	-
SISTEMA DE TRANSPORTE COLECTIVO (METRORREY)	PARAESTATALES	93.33%	93.33%	-
SISTEMA INTEGRAL DEL TRANSITO METROPOLITNO (SINTRAM)	PARAESTATALES	100.00%	100.00%	-
SISTEMA INTEGRAL PARA EL MANEJO ECOLÓGICO Y PROCESAMIENTO DE DESECHOS (SIMEPRODE)	PARAESTATALES	100.00%	100.00%	-
SISTEMA PARA EL DESARROLLO INTEGRAL DE LA FAMILIA DEL ESTADO DE NUEVO LEÓN (DIF)	PARAESTATALES	100.00%	100.00%	-
UNIDAD DE INTEGRACIÓN EDUCATIVA DE NUEVO LEÓN	PARAESTATALES	100.00%	100.00%	-
UNIVERSIDAD AUTÓNOMA DE NUEVO LEÓN	PARAESTATALES	100.00%	100.00%	-
UNIVERSIDAD DE CIENCIAS DE LA SEGURIDAD DE NUEVO LEÓN	PARAESTATALES	100.00%	100.00%	-
UNIVERSIDAD POLITÉCNICA APODACA	PARAESTATALES	100.00%	100.00%	-
UNIVERSIDAD POLITÉCNICA DE GARCÍA	PARAESTATALES	100.00%	100.00%	-
UNIVERSIDAD TECNOLÓGICA CADEREYTA	PARAESTATALES	100.00%	100.00%	-
UNIVERSIDAD TECNOLÓGICA GRAL. MARIANO ESCOBEDO	PARAESTATALES	100.00%	100.00%	-



RESULTADOS DEL TERCER PERIODO 2024
NUEVO LEÓN

NOMBRE DEL ENTE PÚBLICO	CLASIFICACIÓN DEL ENTE EN SEVAC	RESULTADO GLOBAL	D. TRANSPARENCIA	E. CUENTA PÚBLICA
UNIVERSIDAD TECNOLÓGICA LINARES	PARAESTATALES	100.00%	100.00%	-
UNIVERSIDAD TECNOLÓGICA SANTA CATARINA	PARAESTATALES	100.00%	100.00%	-
19-001 ABASOLO	MUNICIPIOS MAYORES	0.00%	0.00%	0.00%
19-004 ALLENDE	MUNICIPIOS MAYORES	97.16%	92.89%	100.00%
19-005 ANÁHUAC	MUNICIPIOS MAYORES	63.23%	85.10%	48.66%
19-006 APODACA	MUNICIPIOS MAYORES	100.00%	100.00%	100.00%
19-009 CADEREYTA JIMÉNEZ	MUNICIPIOS MAYORES	4.82%	1.67%	6.93%
19-010 EL CARMEN	MUNICIPIOS MAYORES	0.00%	0.00%	0.00%
19-012 CIÉNEGA DE FLORES	MUNICIPIOS MAYORES	39.91%	33.73%	44.03%
19-013 CHINA	MUNICIPIOS MAYORES	2.40%	2.00%	2.67%
19-014 DOCTOR ARROYO	MUNICIPIOS MAYORES	0.00%	0.00%	0.00%
19-015 DOCTOR COSS	MUNICIPIOS MAYORES	0.00%	0.00%	0.00%
19-017 GALEANA	MUNICIPIOS MAYORES	59.75%	45.83%	69.03%
19-018 GARCÍA	MUNICIPIOS MAYORES	100.00%	100.00%	100.00%
19-019 SAN PEDRO GARZA GARCÍA	MUNICIPIOS MAYORES	100.00%	100.00%	100.00%
19-020 GENERAL BRAVO	MUNICIPIOS MAYORES	94.49%	86.22%	100.00%
19-021 GENERAL ESCOBEDO	MUNICIPIOS MAYORES	96.09%	95.33%	96.60%
19-022 GENERAL TERÁN	MUNICIPIOS MAYORES	46.41%	56.00%	40.02%
19-023 GENERAL TREVIÑO	MUNICIPIOS MAYORES	60.59%	37.40%	76.05%
19-025 GENERAL ZUAZUA	MUNICIPIOS MAYORES	0.00%	0.00%	0.00%
19-026 GUADALUPE	MUNICIPIOS MAYORES	92.10%	92.78%	91.66%
19-031 JUÁREZ	MUNICIPIOS MAYORES	89.20%	100.00%	82.00%
19-033 LINARES	MUNICIPIOS MAYORES	77.66%	97.50%	64.44%
19-036 MIER Y NORIEGA	MUNICIPIOS MAYORES	0.00%	0.00%	0.00%
19-038 MONTEMORELOS	MUNICIPIOS MAYORES	50.76%	88.50%	25.60%
19-039 MONTERREY	MUNICIPIOS MAYORES	98.93%	100.00%	98.22%
19-041 PESQUERÍA	MUNICIPIOS MAYORES	90.25%	92.83%	88.53%
19-043 RAYONES	MUNICIPIOS MAYORES	90.62%	92.78%	89.18%
19-044 SABINAS HIDALGO	MUNICIPIOS MAYORES	97.82%	94.56%	100.00%
19-045 SALINAS VICTORIA	MUNICIPIOS MAYORES	100.00%	100.00%	100.00%
19-046 SAN NICOLÁS DE LOS GARZA	MUNICIPIOS MAYORES	100.00%	100.00%	100.00%
19-048 SANTA CATARINA	MUNICIPIOS MAYORES	100.00%	100.00%	100.00%
19-049 SANTIAGO	MUNICIPIOS MAYORES	100.00%	100.00%	100.00%
FIDEICOMISO DE MANTENIMIENTO MONTERREY "FIDEM"	PARAMUNICIPALES MAYORES	100.00%	100.00%	-
FIDEICOMISO DISTRITO TEC	PARAMUNICIPALES MAYORES	100.00%	100.00%	-
INSTITUTO DE CULTURA FÍSICA Y DEPORTE DE SAN NICOLÁS DE LOS GARZA	PARAMUNICIPALES MAYORES	100.00%	100.00%	-



RESULTADOS DEL TERCER PERIODO 2024
NUEVO LEÓN

NOMBRE DEL ENTE PÚBLICO	CLASIFICACIÓN DEL ENTE EN SEVAC	RESULTADO GLOBAL	D. TRANSPARENCIA	E. CUENTA PÚBLICA
INSTITUTO DE LA JUVENTUD REGIA	PARAMUNICIPALES MAYORES	98.67%	98.67%	-
INSTITUTO DE PLANEACIÓN Y DESARROLLO MUNICIPAL DE SAN NICOLÁS DE LOS GARZA	PARAMUNICIPALES MAYORES	100.00%	100.00%	-
INSTITUTO MUNICIPAL DE DESARROLLO POLICIAL	PARAMUNICIPALES MAYORES	100.00%	100.00%	-
INSTITUTO MUNICIPAL DE LA FAMILIA DE SAN PEDRO GARZA GARCÍA NUEVO	PARAMUNICIPALES MAYORES	100.00%	100.00%	-
INSTITUTO MUNICIPAL DE LA JUVENTUD DE SAN PEDRO GARZA GARCÍA	PARAMUNICIPALES MAYORES	100.00%	100.00%	-
INSTITUTO MUNICIPAL DE LAS MUJERES REGIAS	PARAMUNICIPALES MAYORES	100.00%	100.00%	-
INSTITUTO MUNICIPAL DE PLANEACION URBANA Y CONVIVENCIA DE MONTERREY	PARAMUNICIPALES MAYORES	100.00%	100.00%	-
INSTITUTO MUNICIPAL PARA EL DESARROLLO CULTURAL DE SAN NICOLÁS DE LOS GARZA	PARAMUNICIPALES MAYORES	100.00%	100.00%	-
PATRONATO DE MUSEOS DE SAN PEDRO	PARAMUNICIPALES MAYORES	100.00%	100.00%	-
SISTEMA PARA EL MANEJO DE LOS RESIDUOS SÓLIDOS DE CHINA Y GRAL. BRAVO	PARAMUNICIPALES MAYORES	0.00%	0.00%	-
19-002 AGUALEGUAS	MUNICIPIOS MENORES	0.00%	0.00%	0.00%
19-003 LOS ALDAMAS	MUNICIPIOS MENORES	0.00%	0.00%	0.00%
19-007 ARAMBERRI	MUNICIPIOS MENORES	0.00%	0.00%	0.00%
19-008 BUSTAMANTE	MUNICIPIOS MENORES	83.07%	57.67%	100.00%
19-011 CERRALVO	MUNICIPIOS MENORES	32.14%	0.00%	53.57%
19-016 DOCTOR GONZÁLEZ	MUNICIPIOS MENORES	70.28%	40.56%	90.10%
19-024 GENERAL ZARAGOZA	MUNICIPIOS MENORES	6.00%	0.00%	10.00%
19-027 LOS HERRERAS	MUNICIPIOS MENORES	96.89%	92.22%	100.00%
19-028 HIGUERAS	MUNICIPIOS MENORES	0.00%	0.00%	0.00%
19-029 HUALAHUISES	MUNICIPIOS MENORES	50.18%	20.00%	70.30%
19-030 ITURBIDE	MUNICIPIOS MENORES	0.00%	0.00%	0.00%
19-032 LAMPAZOS DE NARANJO	MUNICIPIOS MENORES	2.00%	0.00%	3.33%
19-034 MARÍN	MUNICIPIOS MENORES	59.40%	43.11%	70.26%
19-035 MELCHOR OCAMPO	MUNICIPIOS MENORES	76.22%	40.56%	100.00%
19-037 MINA	MUNICIPIOS MENORES	0.00%	0.00%	0.00%
19-040 PARÁS	MUNICIPIOS MENORES	84.89%	92.22%	80.00%
19-042 LOS RAMONES	MUNICIPIOS MENORES	16.22%	40.56%	0.00%
19-047 HIDALGO	MUNICIPIOS MENORES	25.00%	0.00%	41.67%
19-050 VALLECILLO	MUNICIPIOS MENORES	0.00%	0.00%	0.00%
19-051 VILLALDAMA	MUNICIPIOS MENORES	0.00%	0.00%	0.00%



RESULTADOS DEL TERCER PERIODO 2024
OAXACA

NOMBRE DEL ENTE PÚBLICO	CLASIFICACIÓN DEL ENTE EN SEVAC	RESULTADO GLOBAL	D. TRANSPARENCIA	E. CUENTA PÚBLICA
SECRETARÍA DE FINANZAS DEL ESTADO DE OAXACA	PODER EJECUTIVO ESTATAL	95.00%	100.00%	91.67%
AUDITORÍA SUPERIOR DE FISCALIZACIÓN DEL ESTADO DE OAXACA	PODERES Y AUTÓNOMOS	100.00%	100.00%	-
COMISIÓN ESTATAL DE ARBITRAJE MEDICO DE OAXACA	PODERES Y AUTÓNOMOS	100.00%	100.00%	-
CONSEJO DE LA JUDICATURA DEL ESTADO DE OAXACA	PODERES Y AUTÓNOMOS	100.00%	100.00%	-
DEFENSORÍA DE LOS DERECHOS HUMANOS DEL PUEBLO DE OAXACA	PODERES Y AUTÓNOMOS	100.00%	100.00%	-
FISCALÍA ESPECIALIZADA EN MATERIA DE COMBATE A LA CORRUPCIÓN DEL ESTADO DE OAXACA	PODERES Y AUTÓNOMOS	100.00%	100.00%	-
FISCALÍA GENERAL DEL ESTADO DE OAXACA	PODERES Y AUTÓNOMOS	100.00%	100.00%	-
HONORABLE CONGRESO DEL ESTADO LIBRE Y SOBERANO DE OAXACA	PODERES Y AUTÓNOMOS	100.00%	100.00%	-
INSTITUTO ESTATAL ELECTORAL Y DE PARTICIPACIÓN CIUDADANA DE OAXACA	PODERES Y AUTÓNOMOS	100.00%	100.00%	-
ÓRGANO GARANTE DE ACCESO A LA INFORMACIÓN PÚBLICA, TRANSPARENCIA, PROTECCIÓN DE DATOS PERSONALES Y BUEN GOBIERNO DEL ESTADO DE OAXACA	PODERES Y AUTÓNOMOS	100.00%	100.00%	-
TRIBUNAL DE JUSTICIA ADMINISTRATIVA DEL ESTADO DE OAXACA	PODERES Y AUTÓNOMOS	100.00%	100.00%	-
TRIBUNAL ELECTORAL DEL ESTADO DE OAXACA	PODERES Y AUTÓNOMOS	100.00%	100.00%	-
TRIBUNAL SUPERIOR DE JUSTICIA DEL ESTADO DE OAXACA	PODERES Y AUTÓNOMOS	100.00%	100.00%	-
UNIVERSIDAD AUTÓNOMA BENITO JUÁREZ DE OAXACA	PODERES Y AUTÓNOMOS	100.00%	100.00%	-
AFROUNIVERSIDAD POLITECNICA INTERCULTURAL	PARAESTATALES	100.00%	100.00%	-
ARCHIVO GENERAL DEL ESTADO DE OAXACA	PARAESTATALES	100.00%	100.00%	-
CAMINOS BIENESTAR	PARAESTATALES	100.00%	100.00%	-
CASA DE LA CULTURA OAXAQUEÑA	PARAESTATALES	100.00%	100.00%	-
CENTRO DE CONCILIACIÓN LABORAL DEL ESTADO DE OAXACA	PARAESTATALES	100.00%	100.00%	-
CENTRO DE LAS ARTES DE SAN AGUSTÍN	PARAESTATALES	100.00%	100.00%	-
COLEGIO DE BACHILLERES DEL ESTADO DE OAXACA	PARAESTATALES	100.00%	100.00%	-
COLEGIO DE ESTUDIOS CIENTÍFICOS Y TECNOLÓGICOS DEL ESTADO DE OAXACA	PARAESTATALES	100.00%	100.00%	-
COLEGIO SUPERIOR PARA LA EDUCACIÓN INTEGRAL INTERCULTURAL DE OAXACA	PARAESTATALES	100.00%	100.00%	-
COMISIÓN EJECUTIVA ESTATAL DE ATENCIÓN INTEGRAL A VICTIMAS	PARAESTATALES	100.00%	100.00%	-
COMISIÓN ESTATAL DE BÚSQUEDA DE PERSONAS DESAPARECIDAS PARA EL ESTADO DE OAXACA	PARAESTATALES	100.00%	100.00%	-
COMISIÓN ESTATAL DEL AGUA PARA EL BIENESTAR	PARAESTATALES	100.00%	100.00%	-
COMISIÓN ESTATAL FORESTAL	PARAESTATALES	100.00%	100.00%	-
COMISIÓN ESTATAL PARA PLANEACIÓN DE LA EDUCACIÓN SUPERIOR	PARAESTATALES	0.00%	0.00%	-
COMISIÓN ESTATAL PARA PLANEACIÓN Y PROGRAMACIÓN DE LA EDUCACIÓN MEDIA SUPERIOR DEL ESTADO DE OAXACA	PARAESTATALES	0.00%	0.00%	-
COMISIÓN PARA LA REGULARIZACIÓN DE LA TENENCIA DE LA TIERRA URBANA DEL ESTADO DE OAXACA	PARAESTATALES	100.00%	100.00%	-
CONSEJO ESTATAL PARA LA PREVENCIÓN Y CONTROL DEL SIDA	PARAESTATALES	0.00%	0.00%	-
CONSEJO OAXAQUEÑO DE CIENCIA, TECNOLOGÍA E INNOVACIÓN	PARAESTATALES	90.00%	90.00%	-
COORDINACIÓN DE DELEGADOS DE PAZ SOCIAL	PARAESTATALES	100.00%	100.00%	-
COORDINACION ESTATAL DEL CORREDOR INTEROCEANICO DEL ISTMO DE TEHUANTEPEC	PARAESTATALES	0.00%	0.00%	-
COORDINACIÓN ESTATAL DE PROTECCIÓN CIVIL Y GESTIÓN DE RIESGOS	PARAESTATALES	100.00%	100.00%	-



RESULTADOS DEL TERCER PERIODO 2024
OAXACA

NOMBRE DEL ENTE PÚBLICO	CLASIFICACIÓN DEL ENTE EN SEVAC	RESULTADO GLOBAL	D. TRANSPARENCIA	E. CUENTA PÚBLICA
COORDINACION PARA LA COMERCIALIZACION DE PRODUCTOS OAXAQUEÑOS	PARAESTATALES	100.00%	100.00%	-
CORPORACIÓN OAXAQUEÑA DE RADIO Y TELEVISIÓN	PARAESTATALES	100.00%	100.00%	-
DEFENSORÍA PÚBLICA DEL ESTADO DE OAXACA	PARAESTATALES	100.00%	100.00%	-
DIRECCIÓN GENERAL DEL HANGAR OFICIAL DEL GOBIERNO DEL ESTADO	PARAESTATALES	100.00%	100.00%	-
DIRECCIÓN GENERAL DE POBLACIÓN DE OAXACA	PARAESTATALES	100.00%	100.00%	-
FIDEICOMISO DE FOMENTO PARA EL ESTADO DE OAXACA	PARAESTATALES	100.00%	100.00%	-
FIDEICOMISO PARA EL DESARROLLO LOGÍSTICO DEL ESTADO DE OAXACA	PARAESTATALES	100.00%	100.00%	-
HOSPITAL DE LA NIÑEZ OAXAQUEÑA	PARAESTATALES	100.00%	100.00%	-
INSTITUTO DE ATENCIÓN INTEGRAL AL MIGRANTE OAXAQUEÑO	PARAESTATALES	100.00%	100.00%	-
INSTITUTO DE CAPACITACIÓN Y PRODUCTIVIDAD PARA EL TRABAJO DEL ESTADO DE OAXACA	PARAESTATALES	100.00%	100.00%	-
INSTITUTO DE ESTUDIOS DE BACHILLERATO DEL ESTADO DE OAXACA	PARAESTATALES	100.00%	100.00%	-
INSTITUTO DE LA FUNCIÓN REGISTRAL DEL ESTADO DE OAXACA	PARAESTATALES	79.44%	79.44%	-
INSTITUTO DE LA JUVENTUD DEL ESTADO DE OAXACA	PARAESTATALES	87.78%	87.78%	-
INSTITUTO DEL DEPORTE	PARAESTATALES	100.00%	100.00%	-
INSTITUTO DEL PATRIMONIO CULTURAL DEL ESTADO DE OAXACA	PARAESTATALES	100.00%	100.00%	-
INSTITUTO ESTATAL DE EDUCACIÓN PARA ADULTOS	PARAESTATALES	0.00%	0.00%	-
INSTITUTO ESTATAL DE EDUCACIÓN PÚBLICA DE OAXACA	PARAESTATALES	90.00%	90.00%	-
INSTITUTO OAXAQUEÑO CONSTRUCTOR DE INFRAESTRUCTURA EDUCATIVA	PARAESTATALES	100.00%	100.00%	-
INSTITUTO OAXAQUEÑO DEL EMPRENDEDOR Y DE LA COMPETITIVIDAD	PARAESTATALES	100.00%	100.00%	-
INSTITUTO PARA EL FOMENTO Y PROTECCIÓN DE LAS ARTESANÍAS	PARAESTATALES	0.00%	0.00%	-
INSTITUTO TECNOLÓGICO SUPERIOR DE SAN MIGUEL EL GRANDE	PARAESTATALES	100.00%	100.00%	-
INSTITUTO TECNOLÓGICO SUPERIOR DE TEPOSOLULA	PARAESTATALES	0.00%	0.00%	-
MONTE DE PIÉDAD DEL ESTADO DE OAXACA	PARAESTATALES	81.90%	81.90%	-
NOVAUNIVERSITAS	PARAESTATALES	100.00%	100.00%	-
OFICINA DE CONVENCIONES Y VISITANTES DE OAXACA	PARAESTATALES	0.00%	0.00%	-
OFICINA DE PENSIONES DEL ESTADO DE OAXACA	PARAESTATALES	100.00%	100.00%	-
ORGANISMO OPERADOR ENCARGADO DE LA GESTIÓN Y MANEJO INTEGRAL DE LOS RESIDUOS SÓLIDOS URBANOS Y DE MANEJO ESPECIAL DEL ESTADO DE OAXACA	PARAESTATALES	100.00%	100.00%	-
PROCURADURÍA DE PROTECCIÓN AL AMBIENTE DEL ESTADO DE OAXACA	PARAESTATALES	90.98%	90.98%	-
SECRETARÍA EJECUTIVA DEL SISTEMA ESTATAL DE COMBATE A LA CORRUPCIÓN	PARAESTATALES	100.00%	100.00%	-
SERVICIOS DE SALUD DEL ESTADO DE OAXACA	PARAESTATALES	100.00%	100.00%	-
SISTEMA DE TRANSPORTE COLECTIVO METROPOLITANO CITYBUS OAXACA	PARAESTATALES	69.44%	69.44%	-
SISTEMA OPERADOR DE LOS SERVICIOS DE AGUA POTABLE Y ALCANTARILLADO DE OAXACA	PARAESTATALES	90.00%	90.00%	-
SISTEMA PARA EL DESARROLLO INTEGRAL DE LA FAMILIA DEL ESTADO DE OAXACA	PARAESTATALES	100.00%	100.00%	-
TELEBACHILLERATO COMUNITARIO DEL ESTADO DE OAXACA	PARAESTATALES	0.00%	0.00%	-
UNIDAD DE INTELIGENCIA PATRIMONIAL Y ECONOMICA DEL ESTADO DE OAXACA	PARAESTATALES	100.00%	100.00%	-



RESULTADOS DEL TERCER PERIODO 2024
OAXACA

NOMBRE DEL ENTE PÚBLICO	CLASIFICACIÓN DEL ENTE EN SEVAC	RESULTADO GLOBAL	D. TRANSPARENCIA	E. CUENTA PÚBLICA
UNIVERSIDAD AUTÓNOMA COMUNAL DE OAXACA	PARAESTATALES	100.00%	100.00%	-
UNIVERSIDAD DE CHALCATONGO	PARAESTATALES	100.00%	100.00%	-
UNIVERSIDAD DE LA CAÑADA	PARAESTATALES	93.33%	93.33%	-
UNIVERSIDAD DE LA COSTA	PARAESTATALES	100.00%	100.00%	-
UNIVERSIDAD DE LA SIERRA JUÁREZ	PARAESTATALES	100.00%	100.00%	-
UNIVERSIDAD DE LA SIERRA SUR	PARAESTATALES	100.00%	100.00%	-
UNIVERSIDAD DEL ISTMO	PARAESTATALES	100.00%	100.00%	-
UNIVERSIDAD DEL MAR	PARAESTATALES	100.00%	100.00%	-
UNIVERSIDAD DEL PAPALOAPAN	PARAESTATALES	100.00%	100.00%	-
UNIVERSIDAD POLITÉCNICA DE NOCHIXTLÁN ABRAHAM CASTELLANOS	PARAESTATALES	100.00%	100.00%	-
UNIVERSIDAD POLITÉCNICA Y TECNOLÓGICA DEL ISTMO DE TEHUANTEPEC	PARAESTATALES	70.00%	70.00%	-
UNIVERSIDAD TECNOLÓGICA DE LA MIXTECA	PARAESTATALES	100.00%	100.00%	-
UNIVERSIDAD TECNOLÓGICA DE LA SIERRA SUR DE OAXACA	PARAESTATALES	0.00%	0.00%	-
UNIVERSIDAD TECNOLÓGICA DE LOS VALLES CENTRALES	PARAESTATALES	0.00%	0.00%	-
VIVIENDA BIENESTAR	PARAESTATALES	100.00%	100.00%	-
20-001 ABEJONES	MUNICIPIOS MAYORES	98.22%	95.56%	100.00%
20-002 ACATLÁN DE PÉREZ FIGUEROA	MUNICIPIOS MAYORES	81.70%	100.00%	69.50%
20-003 ASUNCIÓN CACALOTEPEC	MUNICIPIOS MAYORES	73.17%	32.94%	100.00%
20-004 ASUNCIÓN CUYOTEPEJI	MUNICIPIOS MAYORES	100.00%	100.00%	100.00%
20-005 ASUNCIÓN IXTALTEPEC	MUNICIPIOS MAYORES	100.00%	100.00%	100.00%
20-006 ASUNCIÓN NOCHIXTLÁN	MUNICIPIOS MAYORES	94.82%	92.06%	96.67%
20-007 ASUNCIÓN OCOTLÁN	MUNICIPIOS MAYORES	0.00%	0.00%	0.00%
20-008 ASUNCIÓN TLACOLULITA	MUNICIPIOS MAYORES	72.39%	86.11%	63.25%
20-009 AYOTZINTEPEC	MUNICIPIOS MAYORES	0.00%	0.00%	0.00%
20-010 EL BARRIO DE LA SOLEDAD	MUNICIPIOS MAYORES	100.00%	100.00%	100.00%
20-011 CALIHUALÁ	MUNICIPIOS MAYORES	100.00%	100.00%	100.00%
20-012 CANDELARIA LOXICHA	MUNICIPIOS MAYORES	100.00%	100.00%	100.00%
20-013 CIÉNEGA DE ZIMATLÁN	MUNICIPIOS MAYORES	100.00%	100.00%	100.00%
20-014 CIUDAD IXTEPEC	MUNICIPIOS MAYORES	100.00%	100.00%	100.00%
20-015 COATECAS ALTAS	MUNICIPIOS MAYORES	99.00%	97.50%	100.00%
20-016 COICOYÁN DE LAS FLORES	MUNICIPIOS MAYORES	90.15%	90.56%	89.88%
20-017 LA COMPAÑÍA	MUNICIPIOS MAYORES	93.93%	100.00%	89.88%
20-018 CONCEPCIÓN BUENAVISTA	MUNICIPIOS MAYORES	99.00%	97.50%	100.00%
20-019 CONCEPCIÓN PÁPALO	MUNICIPIOS MAYORES	96.44%	91.11%	100.00%
20-020 CONSTANCIA DEL ROSARIO	MUNICIPIOS MAYORES	100.00%	100.00%	100.00%
20-021 COSOLAPA	MUNICIPIOS MAYORES	0.00%	0.00%	0.00%



RESULTADOS DEL TERCER PERIODO 2024
OAXACA

NOMBRE DEL ENTE PÚBLICO	CLASIFICACIÓN DEL ENTE EN SEVAC	RESULTADO GLOBAL	D. TRANSPARENCIA	E. CUENTA PÚBLICA
20-022 COSOLTEPEC	MUNICIPIOS MAYORES	100.00%	100.00%	100.00%
20-023 CUILÁPAM DE GUERRERO	MUNICIPIOS MAYORES	92.93%	97.50%	89.88%
20-024 CUYAMECALCO VILLA DE ZARAGOZA	MUNICIPIOS MAYORES	31.56%	78.89%	0.00%
20-025 CHAHUITES	MUNICIPIOS MAYORES	98.22%	95.56%	100.00%
20-026 CHALCATONGO DE HIDALGO	MUNICIPIOS MAYORES	82.18%	100.00%	70.30%
20-027 CHIQUIHUITLÁN DE BENITO JUÁREZ	MUNICIPIOS MAYORES	100.00%	100.00%	100.00%
20-028 HEROICA CIUDAD DE EJUTLA DE CRESPO	MUNICIPIOS MAYORES	100.00%	100.00%	100.00%
20-029 ELOXOCHITLÁN DE FLORES MAGÓN	MUNICIPIOS MAYORES	96.44%	91.11%	100.00%
20-030 EL ESPINAL	MUNICIPIOS MAYORES	0.00%	0.00%	0.00%
20-031 TAMAZULÁPAM DEL ESPÍRITU SANTO	MUNICIPIOS MAYORES	59.00%	2.50%	96.67%
20-032 FRESNILLO DE TRUJANO	MUNICIPIOS MAYORES	98.38%	100.00%	97.30%
20-033 GUADALUPE ETLA	MUNICIPIOS MAYORES	98.22%	95.56%	100.00%
20-034 GUADALUPE DE RAMÍREZ	MUNICIPIOS MAYORES	98.22%	95.56%	100.00%
20-035 GUELATAO DE JUÁREZ	MUNICIPIOS MAYORES	99.00%	97.50%	100.00%
20-036 GUEVEA DE HUMBOLDT	MUNICIPIOS MAYORES	0.00%	0.00%	0.00%
20-037 MESONES HIDALGO	MUNICIPIOS MAYORES	63.78%	9.44%	100.00%
20-038 VILLA HIDALGO	MUNICIPIOS MAYORES	100.00%	100.00%	100.00%
20-039 HEROICA CIUDAD DE HUAJUAPAN DE LEÓN	MUNICIPIOS MAYORES	100.00%	100.00%	100.00%
20-040 HUAUTEPEC	MUNICIPIOS MAYORES	100.00%	100.00%	100.00%
20-041 HUAUTLA DE JIMÉNEZ	MUNICIPIOS MAYORES	91.93%	100.00%	86.54%
20-042 IXTLÁN DE JUÁREZ	MUNICIPIOS MAYORES	100.00%	100.00%	100.00%
20-043 HEROICA CIUDAD DE JUCHITÁN DE ZARAGOZA	MUNICIPIOS MAYORES	0.00%	0.00%	0.00%
20-044 LOMA BONITA	MUNICIPIOS MAYORES	41.00%	97.50%	3.33%
20-045 MAGDALENA APASCO	MUNICIPIOS MAYORES	93.55%	100.00%	89.24%
20-046 MAGDALENA JALTEPEC	MUNICIPIOS MAYORES	100.00%	100.00%	100.00%
20-047 SANTA MAGDALENA JICOTLÁN	MUNICIPIOS MAYORES	98.35%	97.50%	98.92%
20-048 MAGDALENA MIXTEPEC	MUNICIPIOS MAYORES	100.00%	100.00%	100.00%
20-049 MAGDALENA OCOTLÁN	MUNICIPIOS MAYORES	39.03%	0.00%	65.05%
20-050 MAGDALENA PEÑASCO	MUNICIPIOS MAYORES	93.44%	88.61%	96.67%
20-051 MAGDALENA TEITIPAC	MUNICIPIOS MAYORES	100.00%	100.00%	100.00%
20-052 MAGDALENA TEQUISISTLÁN	MUNICIPIOS MAYORES	100.00%	100.00%	100.00%
20-053 MAGDALENA TLACOTEPEC	MUNICIPIOS MAYORES	97.22%	93.06%	100.00%
20-054 MAGDALENA ZAHUATLÁN	MUNICIPIOS MAYORES	53.51%	91.39%	28.25%
20-055 MARISCALA DE JUÁREZ	MUNICIPIOS MAYORES	79.53%	84.17%	76.43%
20-056 MÁRTIRES DE TACUBAYA	MUNICIPIOS MAYORES	0.00%	0.00%	0.00%
20-057 MATÍAS ROMERO AVENDAÑO	MUNICIPIOS MAYORES	0.00%	0.00%	0.00%



RESULTADOS DEL TERCER PERIODO 2024
OAXACA

NOMBRE DEL ENTE PÚBLICO	CLASIFICACIÓN DEL ENTE EN SEVAC	RESULTADO GLOBAL	D. TRANSPARENCIA	E. CUENTA PÚBLICA
20-058 MAZATLÁN VILLA DE FLORES	MUNICIPIOS MAYORES	0.00%	0.00%	0.00%
20-059 MIAHUATLÁN DE PORFIRIO DÍAZ	MUNICIPIOS MAYORES	79.03%	100.00%	65.05%
20-060 MIXISTLÁN DE LA REFORMA	MUNICIPIOS MAYORES	46.16%	94.17%	14.16%
20-061 MONJAS	MUNICIPIOS MAYORES	90.38%	95.00%	87.30%
20-062 NATIVIDAD	MUNICIPIOS MAYORES	0.00%	0.00%	0.00%
20-063 NAZARENO ETLA	MUNICIPIOS MAYORES	100.00%	100.00%	100.00%
20-064 NEJAPA DE MADERO	MUNICIPIOS MAYORES	44.78%	6.94%	70.00%
20-065 IXPANTEPEC NIEVES	MUNICIPIOS MAYORES	100.00%	100.00%	100.00%
20-066 SANTIAGO NILTEPEC	MUNICIPIOS MAYORES	0.00%	0.00%	0.00%
20-067 OAXACA DE JUÁREZ	MUNICIPIOS MAYORES	86.00%	100.00%	76.67%
20-068 OCOTLÁN DE MORELOS	MUNICIPIOS MAYORES	100.00%	100.00%	100.00%
20-069 LA PE	MUNICIPIOS MAYORES	93.67%	84.17%	100.00%
20-070 PINOTEPA DE DON LUIS	MUNICIPIOS MAYORES	100.00%	100.00%	100.00%
20-071 PLUMA HIDALGO	MUNICIPIOS MAYORES	45.28%	18.33%	63.25%
20-072 SAN JOSÉ DEL PROGRESO	MUNICIPIOS MAYORES	50.78%	6.94%	80.00%
20-073 PUTLA VILLA DE GUERRERO	MUNICIPIOS MAYORES	100.00%	100.00%	100.00%
20-074 SANTA CATARINA QUIOQUITANI	MUNICIPIOS MAYORES	99.00%	97.50%	100.00%
20-075 REFORMA DE PINEDA	MUNICIPIOS MAYORES	39.00%	97.50%	0.00%
20-076 LA REFORMA	MUNICIPIOS MAYORES	0.00%	0.00%	0.00%
20-077 REYES ETLA	MUNICIPIOS MAYORES	98.22%	95.56%	100.00%
20-078 ROJAS DE CUAUHTÉMOC	MUNICIPIOS MAYORES	100.00%	100.00%	100.00%
20-079 SALINA CRUZ	MUNICIPIOS MAYORES	92.77%	93.06%	92.58%
20-080 SAN AGUSTÍN AMATENGO	MUNICIPIOS MAYORES	98.22%	95.56%	100.00%
20-081 SAN AGUSTÍN ATENANGO	MUNICIPIOS MAYORES	100.00%	100.00%	100.00%
20-082 SAN AGUSTÍN CHAYUCO	MUNICIPIOS MAYORES	0.00%	0.00%	0.00%
20-083 SAN AGUSTÍN DE LAS JUNTAS	MUNICIPIOS MAYORES	100.00%	100.00%	100.00%
20-084 SAN AGUSTÍN ETLA	MUNICIPIOS MAYORES	74.27%	80.67%	70.00%
20-085 SAN AGUSTÍN LOXICHA	MUNICIPIOS MAYORES	93.00%	97.50%	90.00%
20-086 SAN AGUSTÍN TLACOTEPEC	MUNICIPIOS MAYORES	98.22%	95.56%	100.00%
20-087 SAN AGUSTÍN YATARENI	MUNICIPIOS MAYORES	98.38%	100.00%	97.30%
20-088 SAN ANDRÉS CABECERA NUEVA	MUNICIPIOS MAYORES	82.18%	100.00%	70.30%
20-089 SAN ANDRÉS DINICUITI	MUNICIPIOS MAYORES	100.00%	100.00%	100.00%
20-090 SAN ANDRÉS HUAXPALTEPEC	MUNICIPIOS MAYORES	0.00%	0.00%	0.00%
20-091 SAN ANDRÉS HUAYÁPAM	MUNICIPIOS MAYORES	85.00%	100.00%	75.00%
20-092 SAN ANDRÉS IXTLAHUACA	MUNICIPIOS MAYORES	40.36%	3.33%	65.05%
20-093 SAN ANDRÉS LAGUNAS	MUNICIPIOS MAYORES	35.44%	88.61%	0.00%



RESULTADOS DEL TERCER PERIODO 2024
OAXACA

NOMBRE DEL ENTE PÚBLICO	CLASIFICACIÓN DEL ENTE EN SEVAC	RESULTADO GLOBAL	D. TRANSPARENCIA	E. CUENTA PÚBLICA
20-094 SAN ANDRÉS NUXIÑO	MUNICIPIOS MAYORES	96.44%	91.11%	100.00%
20-095 SAN ANDRÉS PAXTLÁN	MUNICIPIOS MAYORES	98.00%	100.00%	96.67%
20-096 SAN ANDRÉS SINAXTLA	MUNICIPIOS MAYORES	100.00%	100.00%	100.00%
20-097 SAN ANDRÉS SOLACA	MUNICIPIOS MAYORES	100.00%	100.00%	100.00%
20-098 SAN ANDRÉS TEOTILÁLPAM	MUNICIPIOS MAYORES	98.00%	100.00%	96.67%
20-099 SAN ANDRÉS TEPETLAPA	MUNICIPIOS MAYORES	0.00%	0.00%	0.00%
20-100 SAN ANDRÉS YAÁ	MUNICIPIOS MAYORES	100.00%	100.00%	100.00%
20-101 SAN ANDRÉS ZABACHE	MUNICIPIOS MAYORES	98.22%	95.56%	100.00%
20-102 SAN ANDRÉS ZAUTLA	MUNICIPIOS MAYORES	100.00%	100.00%	100.00%
20-103 SAN ANTONINO CASTILLO VELASCO	MUNICIPIOS MAYORES	40.00%	100.00%	0.00%
20-104 SAN ANTONINO EL ALTO	MUNICIPIOS MAYORES	100.00%	100.00%	100.00%
20-105 SAN ANTONINO MONTE VERDE	MUNICIPIOS MAYORES	95.22%	93.06%	96.67%
20-106 SAN ANTONIO ACUTLA	MUNICIPIOS MAYORES	100.00%	100.00%	100.00%
20-107 SAN ANTONIO DE LA CAL	MUNICIPIOS MAYORES	100.00%	100.00%	100.00%
20-108 SAN ANTONIO HUITEPEC	MUNICIPIOS MAYORES	77.25%	95.56%	65.05%
20-109 SAN ANTONIO NANAHUATÍPAM	MUNICIPIOS MAYORES	100.00%	100.00%	100.00%
20-110 SAN ANTONIO SINICAHUA	MUNICIPIOS MAYORES	100.00%	100.00%	100.00%
20-111 SAN ANTONIO TEPETLAPA	MUNICIPIOS MAYORES	38.00%	95.00%	0.00%
20-112 SAN BALTAZAR CHICHICÁPAM	MUNICIPIOS MAYORES	93.55%	100.00%	89.24%
20-113 SAN BALTAZAR LOXICHA	MUNICIPIOS MAYORES	98.22%	95.56%	100.00%
20-114 SAN BALTAZAR YATZACHI EL BAJO	MUNICIPIOS MAYORES	99.00%	97.50%	100.00%
20-115 SAN BARTOLO COYOTEPEC	MUNICIPIOS MAYORES	100.00%	100.00%	100.00%
20-116 SAN BARTOLOMÉ AYAUTLA	MUNICIPIOS MAYORES	100.00%	100.00%	100.00%
20-117 SAN BARTOLOMÉ LOXICHA	MUNICIPIOS MAYORES	0.00%	0.00%	0.00%
20-118 SAN BARTOLOMÉ QUIALANA	MUNICIPIOS MAYORES	100.00%	100.00%	100.00%
20-119 SAN BARTOLOMÉ YUCUAÑE	MUNICIPIOS MAYORES	100.00%	100.00%	100.00%
20-120 SAN BARTOLOMÉ ZOOGOCHO	MUNICIPIOS MAYORES	100.00%	100.00%	100.00%
20-121 SAN BARTOLO SOYALTEPEC	MUNICIPIOS MAYORES	100.00%	100.00%	100.00%
20-122 SAN BARTOLO YAUTEPEC	MUNICIPIOS MAYORES	100.00%	100.00%	100.00%
20-123 SAN BERNARDO MIXTEPEC	MUNICIPIOS MAYORES	100.00%	100.00%	100.00%
20-124 SAN BLAS ATEMPA	MUNICIPIOS MAYORES	100.00%	100.00%	100.00%
20-125 SAN CARLOS YAUTEPEC	MUNICIPIOS MAYORES	37.22%	93.06%	0.00%
20-126 SAN CRISTÓBAL AMATLÁN	MUNICIPIOS MAYORES	0.00%	0.00%	0.00%
20-127 SAN CRISTÓBAL AMOLTEPEC	MUNICIPIOS MAYORES	100.00%	100.00%	100.00%
20-128 SAN CRISTÓBAL LACHIRIOAG	MUNICIPIOS MAYORES	100.00%	100.00%	100.00%
20-129 SAN CRISTÓBAL SUCHIXTLAUAACA	MUNICIPIOS MAYORES	100.00%	100.00%	100.00%



RESULTADOS DEL TERCER PERIODO 2024
OAXACA

NOMBRE DEL ENTE PÚBLICO	CLASIFICACIÓN DEL ENTE EN SEVAC	RESULTADO GLOBAL	D. TRANSPARENCIA	E. CUENTA PÚBLICA
20-130 SAN DIONISIO DEL MAR	MUNICIPIOS MAYORES	94.11%	90.28%	96.67%
20-131 SAN DIONISIO OCOTEPEC	MUNICIPIOS MAYORES	98.38%	100.00%	97.30%
20-132 SAN DIONISIO OCOTLÁN	MUNICIPIOS MAYORES	100.00%	100.00%	100.00%
20-133 SAN ESTEBAN ATATLAHUCA	MUNICIPIOS MAYORES	100.00%	100.00%	100.00%
20-134 SAN FELIPE JALAPA DE DÍAZ	MUNICIPIOS MAYORES	86.40%	95.56%	80.30%
20-135 SAN FELIPE TEJALÁPAM	MUNICIPIOS MAYORES	100.00%	100.00%	100.00%
20-136 SAN FELIPE USILA	MUNICIPIOS MAYORES	0.00%	0.00%	0.00%
20-137 SAN FRANCISCO CAHUACUÁ	MUNICIPIOS MAYORES	100.00%	100.00%	100.00%
20-138 SAN FRANCISCO CAJONOS	MUNICIPIOS MAYORES	100.00%	100.00%	100.00%
20-139 SAN FRANCISCO CHAPULAPA	MUNICIPIOS MAYORES	87.59%	84.17%	89.88%
20-140 SAN FRANCISCO CHINDÚA	MUNICIPIOS MAYORES	100.00%	100.00%	100.00%
20-141 SAN FRANCISCO DEL MAR	MUNICIPIOS MAYORES	99.00%	97.50%	100.00%
20-142 SAN FRANCISCO HUEHUETLÁN	MUNICIPIOS MAYORES	0.00%	0.00%	0.00%
20-143 SAN FRANCISCO IXHUATÁN	MUNICIPIOS MAYORES	99.29%	98.22%	100.00%
20-144 SAN FRANCISCO JALTEPETONGO	MUNICIPIOS MAYORES	40.03%	2.50%	65.05%
20-145 SAN FRANCISCO LACHIGOLÓ	MUNICIPIOS MAYORES	98.38%	100.00%	97.30%
20-146 SAN FRANCISCO LOGUECHE	MUNICIPIOS MAYORES	100.00%	100.00%	100.00%
20-147 SAN FRANCISCO NUXAÑO	MUNICIPIOS MAYORES	80.83%	100.00%	68.05%
20-148 SAN FRANCISCO OZOLOTEPEC	MUNICIPIOS MAYORES	100.00%	100.00%	100.00%
20-149 SAN FRANCISCO SOLA	MUNICIPIOS MAYORES	100.00%	100.00%	100.00%
20-150 SAN FRANCISCO TELIXTLAHUACA	MUNICIPIOS MAYORES	99.00%	97.50%	100.00%
20-151 SAN FRANCISCO TEOPAN	MUNICIPIOS MAYORES	100.00%	100.00%	100.00%
20-152 SAN FRANCISCO TLAPANCINGO	MUNICIPIOS MAYORES	97.38%	97.50%	97.30%
20-153 SAN GABRIEL MIXTEPEC	MUNICIPIOS MAYORES	100.00%	100.00%	100.00%
20-154 SAN ILDEFONSO AMATLÁN	MUNICIPIOS MAYORES	100.00%	100.00%	100.00%
20-155 SAN ILDEFONSO SOLA	MUNICIPIOS MAYORES	100.00%	100.00%	100.00%
20-156 SAN ILDEFONSO VILLA ALTA	MUNICIPIOS MAYORES	0.00%	0.00%	0.00%
20-157 SAN JACINTO AMILPAS	MUNICIPIOS MAYORES	0.00%	0.00%	0.00%
20-158 SAN JACINTO TLACOTEPEC	MUNICIPIOS MAYORES	100.00%	100.00%	100.00%
20-159 SAN JERÓNIMO COATLÁN	MUNICIPIOS MAYORES	100.00%	100.00%	100.00%
20-160 SAN JERÓNIMO SILACAYOAPILLA	MUNICIPIOS MAYORES	100.00%	100.00%	100.00%
20-161 SAN JERÓNIMO SOSOLA	MUNICIPIOS MAYORES	0.00%	0.00%	0.00%
20-162 SAN JERÓNIMO TAVICHE	MUNICIPIOS MAYORES	100.00%	100.00%	100.00%
20-163 SAN JERÓNIMO TECÓATL	MUNICIPIOS MAYORES	0.00%	0.00%	0.00%
20-164 SAN JORGE NUCHITA	MUNICIPIOS MAYORES	100.00%	100.00%	100.00%
20-165 SAN JOSÉ AYUQUILA	MUNICIPIOS MAYORES	0.00%	0.00%	0.00%



RESULTADOS DEL TERCER PERIODO 2024
OAXACA

NOMBRE DEL ENTE PÚBLICO	CLASIFICACIÓN DEL ENTE EN SEVAC	RESULTADO GLOBAL	D. TRANSPARENCIA	E. CUENTA PÚBLICA
20-166 SAN JOSÉ CHILTEPEC	MUNICIPIOS MAYORES	93.77%	95.56%	92.58%
20-167 SAN JOSÉ DEL PEÑASCO	MUNICIPIOS MAYORES	100.00%	100.00%	100.00%
20-168 SAN JOSÉ ESTANCIA GRANDE	MUNICIPIOS MAYORES	0.00%	0.00%	0.00%
20-169 SAN JOSÉ INDEPENDENCIA	MUNICIPIOS MAYORES	0.00%	0.00%	0.00%
20-170 SAN JOSÉ LACHIGUIRI	MUNICIPIOS MAYORES	100.00%	100.00%	100.00%
20-171 SAN JOSÉ TENANGO	MUNICIPIOS MAYORES	39.00%	97.50%	0.00%
20-172 SAN JUAN ACHIUTLA	MUNICIPIOS MAYORES	100.00%	100.00%	100.00%
20-173 SAN JUAN ATEPEC	MUNICIPIOS MAYORES	100.00%	100.00%	100.00%
20-174 ÁNIMAS TRUJANO	MUNICIPIOS MAYORES	0.00%	0.00%	0.00%
20-175 SAN JUAN BAUTISTA ATATLAHUCA	MUNICIPIOS MAYORES	98.22%	95.56%	100.00%
20-176 SAN JUAN BAUTISTA COIXTLAHUACA	MUNICIPIOS MAYORES	0.00%	0.00%	0.00%
20-177 SAN JUAN BAUTISTA CUICATLÁN	MUNICIPIOS MAYORES	92.56%	81.39%	100.00%
20-178 SAN JUAN BAUTISTA GUELACHE	MUNICIPIOS MAYORES	0.00%	0.00%	0.00%
20-179 SAN JUAN BAUTISTA JAYACATLÁN	MUNICIPIOS MAYORES	100.00%	100.00%	100.00%
20-180 SAN JUAN BAUTISTA LO DE SOTO	MUNICIPIOS MAYORES	37.22%	93.06%	0.00%
20-181 SAN JUAN BAUTISTA SUCHITEPEC	MUNICIPIOS MAYORES	100.00%	100.00%	100.00%
20-182 SAN JUAN BAUTISTA TLACOATZINTEPEC	MUNICIPIOS MAYORES	93.11%	87.78%	96.67%
20-183 SAN JUAN BAUTISTA TLACHICHILCO	MUNICIPIOS MAYORES	100.00%	100.00%	100.00%
20-184 SAN JUAN BAUTISTA TUXTEPEC	MUNICIPIOS MAYORES	100.00%	100.00%	100.00%
20-185 SAN JUAN CACAHUATEPEC	MUNICIPIOS MAYORES	82.00%	100.00%	70.00%
20-186 SAN JUAN CIENEGUILLA	MUNICIPIOS MAYORES	98.38%	100.00%	97.30%
20-187 SAN JUAN COATZÓSPAM	MUNICIPIOS MAYORES	100.00%	100.00%	100.00%
20-188 SAN JUAN COLORADO	MUNICIPIOS MAYORES	96.67%	91.67%	100.00%
20-189 SAN JUAN COMALTEPEC	MUNICIPIOS MAYORES	100.00%	100.00%	100.00%
20-190 SAN JUAN COTZOCÓN	MUNICIPIOS MAYORES	100.00%	100.00%	100.00%
20-191 SAN JUAN CHICOMEZÚCHIL	MUNICIPIOS MAYORES	100.00%	100.00%	100.00%
20-192 SAN JUAN CHILATECA	MUNICIPIOS MAYORES	95.11%	87.78%	100.00%
20-193 SAN JUAN DEL ESTADO	MUNICIPIOS MAYORES	100.00%	100.00%	100.00%
20-194 SAN JUAN DEL RÍO	MUNICIPIOS MAYORES	99.00%	97.50%	100.00%
20-195 SAN JUAN DIUXI	MUNICIPIOS MAYORES	98.22%	95.56%	100.00%
20-196 SAN JUAN EVANGELISTA ANALCO	MUNICIPIOS MAYORES	100.00%	100.00%	100.00%
20-197 SAN JUAN GUELAVÍA	MUNICIPIOS MAYORES	62.78%	6.94%	100.00%
20-198 SAN JUAN GUICHICOVI	MUNICIPIOS MAYORES	0.00%	0.00%	0.00%
20-199 SAN JUAN IHUALTEPEC	MUNICIPIOS MAYORES	0.00%	0.00%	0.00%
20-200 SAN JUAN JUQUILA MIXES	MUNICIPIOS MAYORES	38.00%	95.00%	0.00%
20-201 SAN JUAN JUQUILA VIJANOS	MUNICIPIOS MAYORES	97.11%	92.78%	100.00%



RESULTADOS DEL TERCER PERIODO 2024
OAXACA

NOMBRE DEL ENTE PÚBLICO	CLASIFICACIÓN DEL ENTE EN SEVAC	RESULTADO GLOBAL	D. TRANSPARENCIA	E. CUENTA PÚBLICA
20-202 SAN JUAN LACHAO	MUNICIPIOS MAYORES	98.22%	95.56%	100.00%
20-203 SAN JUAN LACHIGALLA	MUNICIPIOS MAYORES	0.00%	0.00%	0.00%
20-204 SAN JUAN LAJARCIA	MUNICIPIOS MAYORES	95.60%	93.06%	97.30%
20-205 SAN JUAN LALANA	MUNICIPIOS MAYORES	0.00%	0.00%	0.00%
20-206 SAN JUAN DE LOS CUÉS	MUNICIPIOS MAYORES	38.60%	6.94%	59.70%
20-207 SAN JUAN MAZATLÁN	MUNICIPIOS MAYORES	0.00%	0.00%	0.00%
20-208 SAN JUAN MIXTEPEC -DTO. 08 -	MUNICIPIOS MAYORES	100.00%	100.00%	100.00%
20-209 SAN JUAN MIXTEPEC -DTO. 26 -	MUNICIPIOS MAYORES	56.70%	6.94%	89.88%
20-210 SAN JUAN ÑUMÍ	MUNICIPIOS MAYORES	95.22%	93.06%	96.67%
20-211 SAN JUAN OZOLOTEPEC	MUNICIPIOS MAYORES	62.78%	6.94%	100.00%
20-212 SAN JUAN PETLAPA	MUNICIPIOS MAYORES	35.89%	89.72%	0.00%
20-213 SAN JUAN QUIAHUJE	MUNICIPIOS MAYORES	100.00%	100.00%	100.00%
20-214 SAN JUAN QUIOTEPEC	MUNICIPIOS MAYORES	42.00%	0.00%	70.00%
20-215 SAN JUAN SAYULTEPEC	MUNICIPIOS MAYORES	97.22%	93.06%	100.00%
20-216 SAN JUAN TABAÁ	MUNICIPIOS MAYORES	99.00%	97.50%	100.00%
20-217 SAN JUAN TAMAZOLA	MUNICIPIOS MAYORES	100.00%	100.00%	100.00%
20-218 SAN JUAN TEITA	MUNICIPIOS MAYORES	93.93%	100.00%	89.88%
20-219 SAN JUAN TEITIPAC	MUNICIPIOS MAYORES	92.15%	95.56%	89.88%
20-220 SAN JUAN TEPEUXILA	MUNICIPIOS MAYORES	99.64%	99.11%	100.00%
20-221 SAN JUAN TEPOSCOLULA	MUNICIPIOS MAYORES	95.55%	100.00%	92.58%
20-222 SAN JUAN YAEÉ	MUNICIPIOS MAYORES	0.00%	0.00%	0.00%
20-223 SAN JUAN YATZONA	MUNICIPIOS MAYORES	80.54%	95.00%	70.89%
20-224 SAN JUAN YUCUITA	MUNICIPIOS MAYORES	95.39%	97.14%	94.23%
20-225 SAN LORENZO	MUNICIPIOS MAYORES	0.00%	0.00%	0.00%
20-226 SAN LORENZO ALBARRADAS	MUNICIPIOS MAYORES	100.00%	100.00%	100.00%
20-227 SAN LORENZO CACAOTEPEC	MUNICIPIOS MAYORES	98.67%	96.67%	100.00%
20-228 SAN LORENZO CUAUNECUILTITLA	MUNICIPIOS MAYORES	61.00%	2.50%	100.00%
20-229 SAN LORENZO TEXMELÚCAN	MUNICIPIOS MAYORES	100.00%	100.00%	100.00%
20-230 SAN LORENZO VICTORIA	MUNICIPIOS MAYORES	96.22%	95.56%	96.67%
20-231 SAN LUCAS CAMOTLÁN	MUNICIPIOS MAYORES	100.00%	100.00%	100.00%
20-232 SAN LUCAS OJITLÁN	MUNICIPIOS MAYORES	99.00%	97.50%	100.00%
20-233 SAN LUCAS QUIAVINÍ	MUNICIPIOS MAYORES	61.00%	2.50%	100.00%
20-234 SAN LUCAS ZOQUIÁPAM	MUNICIPIOS MAYORES	93.93%	100.00%	89.88%
20-235 SAN LUIS AMATLÁN	MUNICIPIOS MAYORES	100.00%	100.00%	100.00%
20-236 SAN MARCIAL OZOLOTEPEC	MUNICIPIOS MAYORES	100.00%	100.00%	100.00%
20-237 SAN MARCOS ARTEAGA	MUNICIPIOS MAYORES	98.22%	95.56%	100.00%



RESULTADOS DEL TERCER PERIODO 2024
OAXACA

NOMBRE DEL ENTE PÚBLICO	CLASIFICACIÓN DEL ENTE EN SEVAC	RESULTADO GLOBAL	D. TRANSPARENCIA	E. CUENTA PÚBLICA
20-238 SAN MARTÍN DE LOS CANSECOS	MUNICIPIOS MAYORES	98.22%	95.56%	100.00%
20-239 SAN MARTÍN HUAMELÚPAM	MUNICIPIOS MAYORES	100.00%	100.00%	100.00%
20-240 SAN MARTÍN ITUNYOSO	MUNICIPIOS MAYORES	100.00%	100.00%	100.00%
20-241 SAN MARTÍN LACHILÁ	MUNICIPIOS MAYORES	0.00%	0.00%	0.00%
20-242 SAN MARTÍN PERAS	MUNICIPIOS MAYORES	84.69%	94.72%	78.00%
20-243 SAN MARTÍN TILCAJETE	MUNICIPIOS MAYORES	100.00%	100.00%	100.00%
20-244 SAN MARTÍN TOXPALAN	MUNICIPIOS MAYORES	100.00%	100.00%	100.00%
20-245 SAN MARTÍN ZACATEPEC	MUNICIPIOS MAYORES	0.00%	0.00%	0.00%
20-246 SAN MATEO CAJONOS	MUNICIPIOS MAYORES	36.22%	90.56%	0.00%
20-247 CAPULÁPAM DE MÉNDEZ	MUNICIPIOS MAYORES	100.00%	100.00%	100.00%
20-248 SAN MATEO DEL MAR	MUNICIPIOS MAYORES	100.00%	100.00%	100.00%
20-249 SAN MATEO YOLOXOCHITLÁN	MUNICIPIOS MAYORES	98.22%	95.56%	100.00%
20-250 SAN MATEO ETLATONGO	MUNICIPIOS MAYORES	98.22%	95.56%	100.00%
20-251 SAN MATEO NEJÁPAM	MUNICIPIOS MAYORES	100.00%	100.00%	100.00%
20-252 SAN MATEO PEÑASCO	MUNICIPIOS MAYORES	98.22%	95.56%	100.00%
20-253 SAN MATEO PIÑAS	MUNICIPIOS MAYORES	100.00%	100.00%	100.00%
20-254 SAN MATEO RÍO HONDO	MUNICIPIOS MAYORES	0.00%	0.00%	0.00%
20-255 SAN MATEO SINDIHUI	MUNICIPIOS MAYORES	100.00%	100.00%	100.00%
20-256 SAN MATEO TLAPILTEPEC	MUNICIPIOS MAYORES	99.00%	97.50%	100.00%
20-257 SAN MELCHOR BETAZA	MUNICIPIOS MAYORES	100.00%	100.00%	100.00%
20-258 SAN MIGUEL ACHIUTLA	MUNICIPIOS MAYORES	99.11%	100.00%	98.52%
20-259 SAN MIGUEL AHUEHUETITLÁN	MUNICIPIOS MAYORES	7.36%	0.00%	12.27%
20-260 SAN MIGUEL ALOÁPAM	MUNICIPIOS MAYORES	37.22%	93.06%	0.00%
20-261 SAN MIGUEL AMATITLÁN	MUNICIPIOS MAYORES	87.15%	93.06%	83.21%
20-262 SAN MIGUEL AMATLÁN	MUNICIPIOS MAYORES	0.00%	0.00%	0.00%
20-263 SAN MIGUEL COATLÁN	MUNICIPIOS MAYORES	99.00%	97.50%	100.00%
20-264 SAN MIGUEL CHICAHUA	MUNICIPIOS MAYORES	99.80%	99.50%	100.00%
20-265 SAN MIGUEL CHIMALAPA	MUNICIPIOS MAYORES	96.18%	95.56%	96.60%
20-266 SAN MIGUEL DEL PUERTO	MUNICIPIOS MAYORES	0.00%	0.00%	0.00%
20-267 SAN MIGUEL DEL RÍO	MUNICIPIOS MAYORES	100.00%	100.00%	100.00%
20-268 SAN MIGUEL EJUTLA	MUNICIPIOS MAYORES	99.00%	97.50%	100.00%
20-269 SAN MIGUEL EL GRANDE	MUNICIPIOS MAYORES	98.38%	100.00%	97.30%
20-270 SAN MIGUEL HUAUTLA	MUNICIPIOS MAYORES	100.00%	100.00%	100.00%
20-271 SAN MIGUEL MIXTEPEC	MUNICIPIOS MAYORES	100.00%	100.00%	100.00%
20-272 SAN MIGUEL PANIXTLAHUACA	MUNICIPIOS MAYORES	99.00%	97.50%	100.00%
20-273 SAN MIGUEL PERAS	MUNICIPIOS MAYORES	87.77%	84.61%	89.88%



RESULTADOS DEL TERCER PERIODO 2024
OAXACA

NOMBRE DEL ENTE PÚBLICO	CLASIFICACIÓN DEL ENTE EN SEVAC	RESULTADO GLOBAL	D. TRANSPARENCIA	E. CUENTA PÚBLICA
20-274 SAN MIGUEL PIEDRAS	MUNICIPIOS MAYORES	100.00%	100.00%	100.00%
20-275 SAN MIGUEL QUETZALTEPEC	MUNICIPIOS MAYORES	100.00%	100.00%	100.00%
20-276 SAN MIGUEL SANTA FLOR	MUNICIPIOS MAYORES	99.00%	97.50%	100.00%
20-277 VILLA SOLA DE VEGA	MUNICIPIOS MAYORES	81.67%	84.17%	80.00%
20-278 SAN MIGUEL SOYALTEPEC	MUNICIPIOS MAYORES	100.00%	100.00%	100.00%
20-279 SAN MIGUEL SUCHIXTEPEC	MUNICIPIOS MAYORES	96.38%	100.00%	93.97%
20-280 VILLA TALEA DE CASTRO	MUNICIPIOS MAYORES	100.00%	100.00%	100.00%
20-281 SAN MIGUEL TECOMATLÁN	MUNICIPIOS MAYORES	100.00%	100.00%	100.00%
20-282 SAN MIGUEL TENANGO	MUNICIPIOS MAYORES	34.42%	81.67%	2.92%
20-283 SAN MIGUEL TEQUIXTEPEC	MUNICIPIOS MAYORES	33.67%	84.17%	0.00%
20-284 SAN MIGUEL TILQUIÁPAM	MUNICIPIOS MAYORES	97.00%	97.50%	96.67%
20-285 SAN MIGUEL TLACAMAMA	MUNICIPIOS MAYORES	100.00%	100.00%	100.00%
20-286 SAN MIGUEL TLACOTEPEC	MUNICIPIOS MAYORES	0.00%	0.00%	0.00%
20-287 SAN MIGUEL TULANCINGO	MUNICIPIOS MAYORES	100.00%	100.00%	100.00%
20-288 SAN MIGUEL YOTAO	MUNICIPIOS MAYORES	98.22%	95.56%	100.00%
20-289 SAN NICOLÁS	MUNICIPIOS MAYORES	99.00%	97.50%	100.00%
20-290 SAN NICOLÁS HIDALGO	MUNICIPIOS MAYORES	100.00%	100.00%	100.00%
20-291 SAN PABLO COATLÁN	MUNICIPIOS MAYORES	98.38%	100.00%	97.30%
20-292 SAN PABLO CUATRO VENADOS	MUNICIPIOS MAYORES	100.00%	100.00%	100.00%
20-293 SAN PABLO ETLA	MUNICIPIOS MAYORES	0.00%	0.00%	0.00%
20-294 SAN PABLO HUITZO	MUNICIPIOS MAYORES	97.22%	93.06%	100.00%
20-295 SAN PABLO HUIXTEPEC	MUNICIPIOS MAYORES	100.00%	100.00%	100.00%
20-296 SAN PABLO MACUILTIANGUIS	MUNICIPIOS MAYORES	100.00%	100.00%	100.00%
20-297 SAN PABLO TIJALTEPEC	MUNICIPIOS MAYORES	100.00%	100.00%	100.00%
20-298 SAN PABLO VILLA DE MITLA	MUNICIPIOS MAYORES	100.00%	100.00%	100.00%
20-299 SAN PABLO YAGANIZA	MUNICIPIOS MAYORES	100.00%	100.00%	100.00%
20-300 SAN PEDRO AMUZGOS	MUNICIPIOS MAYORES	100.00%	100.00%	100.00%
20-301 SAN PEDRO APÓSTOL	MUNICIPIOS MAYORES	100.00%	100.00%	100.00%
20-302 SAN PEDRO ATOYAC	MUNICIPIOS MAYORES	83.22%	95.56%	75.00%
20-303 SAN PEDRO CAJONOS	MUNICIPIOS MAYORES	100.00%	100.00%	100.00%
20-304 SAN PEDRO COXCALTEPEC CÁNTAROS	MUNICIPIOS MAYORES	97.22%	93.06%	100.00%
20-305 SAN PEDRO COMITANCILLO	MUNICIPIOS MAYORES	100.00%	100.00%	100.00%
20-306 SAN PEDRO EL ALTO	MUNICIPIOS MAYORES	99.00%	97.50%	100.00%
20-307 SAN PEDRO HUAMELULA	MUNICIPIOS MAYORES	3.82%	4.44%	3.40%
20-308 SAN PEDRO HUILOTEPEC	MUNICIPIOS MAYORES	82.03%	100.00%	70.05%
20-309 SAN PEDRO IXCATLÁN	MUNICIPIOS MAYORES	99.00%	97.50%	100.00%



RESULTADOS DEL TERCER PERIODO 2024
OAXACA

NOMBRE DEL ENTE PÚBLICO	CLASIFICACIÓN DEL ENTE EN SEVAC	RESULTADO GLOBAL	D. TRANSPARENCIA	E. CUENTA PÚBLICA
20-310 SAN PEDRO IXTLAHUACA	MUNICIPIOS MAYORES	100.00%	100.00%	100.00%
20-311 SAN PEDRO JALTEPETONGO	MUNICIPIOS MAYORES	100.00%	100.00%	100.00%
20-312 SAN PEDRO JICAYÁN	MUNICIPIOS MAYORES	99.00%	97.50%	100.00%
20-313 SAN PEDRO JOCOTIPAC	MUNICIPIOS MAYORES	100.00%	100.00%	100.00%
20-314 SAN PEDRO JUCHATENGO	MUNICIPIOS MAYORES	100.00%	100.00%	100.00%
20-315 SAN PEDRO MÁRTIR	MUNICIPIOS MAYORES	94.60%	95.56%	93.97%
20-316 SAN PEDRO MÁRTIR QUIECHAPA	MUNICIPIOS MAYORES	100.00%	100.00%	100.00%
20-317 SAN PEDRO MÁRTIR YUCUXACO	MUNICIPIOS MAYORES	36.44%	91.11%	0.00%
20-318 SAN PEDRO MIXTEPEC -DTO. 22 -	MUNICIPIOS MAYORES	41.81%	6.94%	65.05%
20-319 SAN PEDRO MIXTEPEC -DTO. 26 -	MUNICIPIOS MAYORES	75.17%	93.06%	63.25%
20-320 SAN PEDRO MOLINOS	MUNICIPIOS MAYORES	92.02%	80.04%	100.00%
20-321 SAN PEDRO NOPALA	MUNICIPIOS MAYORES	100.00%	100.00%	100.00%
20-322 SAN PEDRO OCOJETATILLO	MUNICIPIOS MAYORES	62.78%	6.94%	100.00%
20-323 SAN PEDRO OCOTEPEC	MUNICIPIOS MAYORES	43.00%	2.50%	70.00%
20-324 SAN PEDRO POCHUTLA	MUNICIPIOS MAYORES	80.43%	100.00%	67.38%
20-325 SAN PEDRO QUIATONI	MUNICIPIOS MAYORES	100.00%	100.00%	100.00%
20-326 SAN PEDRO SOCHIÁPAM	MUNICIPIOS MAYORES	81.03%	97.50%	70.05%
20-327 SAN PEDRO TAPANATEPEC	MUNICIPIOS MAYORES	95.55%	100.00%	92.58%
20-328 SAN PEDRO TAVICHE	MUNICIPIOS MAYORES	100.00%	100.00%	100.00%
20-329 SAN PEDRO TEOZACALCO	MUNICIPIOS MAYORES	38.00%	95.00%	0.00%
20-330 SAN PEDRO TEUTILA	MUNICIPIOS MAYORES	100.00%	100.00%	100.00%
20-331 SAN PEDRO TIDAÁ	MUNICIPIOS MAYORES	98.38%	100.00%	97.30%
20-332 SAN PEDRO TOPILTEPEC	MUNICIPIOS MAYORES	0.00%	0.00%	0.00%
20-333 SAN PEDRO TOTOLÁPAM	MUNICIPIOS MAYORES	100.00%	100.00%	100.00%
20-334 VILLA DE TUTUTEPEC DE MELCHOR OCAMPO	MUNICIPIOS MAYORES	0.00%	0.00%	0.00%
20-335 SAN PEDRO YANERI	MUNICIPIOS MAYORES	100.00%	100.00%	100.00%
20-336 SAN PEDRO YÓLOX	MUNICIPIOS MAYORES	92.78%	91.11%	93.90%
20-337 SAN PEDRO Y SAN PABLO AYUTLA	MUNICIPIOS MAYORES	98.22%	95.56%	100.00%
20-338 VILLA DE ETLA	MUNICIPIOS MAYORES	98.22%	95.56%	100.00%
20-339 SAN PEDRO Y SAN PABLO TEPOSCOLULA	MUNICIPIOS MAYORES	96.60%	95.56%	97.30%
20-340 SAN PEDRO Y SAN PABLO TEQUIXTEPEC	MUNICIPIOS MAYORES	29.89%	74.72%	0.00%
20-341 SAN PEDRO YUCUNAMA	MUNICIPIOS MAYORES	100.00%	100.00%	100.00%
20-342 SAN RAYMUNDO JALPAN	MUNICIPIOS MAYORES	100.00%	100.00%	100.00%
20-343 SAN SEBASTIÁN ABASOLO	MUNICIPIOS MAYORES	99.00%	97.50%	100.00%
20-344 SAN SEBASTIÁN COATLÁN	MUNICIPIOS MAYORES	47.59%	88.61%	20.25%
20-345 SAN SEBASTIÁN IXCAPA	MUNICIPIOS MAYORES	100.00%	100.00%	100.00%



RESULTADOS DEL TERCER PERIODO 2024
OAXACA

NOMBRE DEL ENTE PÚBLICO	CLASIFICACIÓN DEL ENTE EN SEVAC	RESULTADO GLOBAL	D. TRANSPARENCIA	E. CUENTA PÚBLICA
20-346 SAN SEBASTIÁN NICANANDUTA	MUNICIPIOS MAYORES	94.44%	91.11%	96.67%
20-347 SAN SEBASTIÁN RÍO HONDO	MUNICIPIOS MAYORES	98.38%	100.00%	97.30%
20-348 SAN SEBASTIÁN TECOMAXTLAHUACA	MUNICIPIOS MAYORES	100.00%	100.00%	100.00%
20-349 SAN SEBASTIÁN TEITIPAC	MUNICIPIOS MAYORES	100.00%	100.00%	100.00%
20-350 SAN SEBASTIÁN TUTLA	MUNICIPIOS MAYORES	99.00%	97.50%	100.00%
20-351 SAN SIMÓN ALMOLONGAS	MUNICIPIOS MAYORES	96.60%	95.56%	97.30%
20-352 SAN SIMÓN ZAHUATLÁN	MUNICIPIOS MAYORES	100.00%	100.00%	100.00%
20-353 SANTA ANA	MUNICIPIOS MAYORES	0.00%	0.00%	0.00%
20-354 SANTA ANA ATEIXTLAHUACA	MUNICIPIOS MAYORES	82.18%	100.00%	70.30%
20-355 SANTA ANA CUAUHTÉMOC	MUNICIPIOS MAYORES	97.22%	93.06%	100.00%
20-356 SANTA ANA DEL VALLE	MUNICIPIOS MAYORES	100.00%	100.00%	100.00%
20-357 SANTA ANA TAVELA	MUNICIPIOS MAYORES	100.00%	100.00%	100.00%
20-358 SANTA ANA TLAPACOYAN	MUNICIPIOS MAYORES	98.38%	100.00%	97.30%
20-359 SANTA ANA YARENI	MUNICIPIOS MAYORES	92.20%	80.50%	100.00%
20-360 SANTA ANA ZEGACHE	MUNICIPIOS MAYORES	0.00%	0.00%	0.00%
20-361 SANTA CATALINA QUIERÍ	MUNICIPIOS MAYORES	91.56%	78.89%	100.00%
20-362 SANTA CATARINA CUIXTLA	MUNICIPIOS MAYORES	100.00%	100.00%	100.00%
20-363 SANTA CATARINA IXTEPEJI	MUNICIPIOS MAYORES	88.00%	100.00%	80.00%
20-364 SANTA CATARINA JUQUILA	MUNICIPIOS MAYORES	99.00%	97.50%	100.00%
20-365 SANTA CATARINA LACHATAO	MUNICIPIOS MAYORES	41.38%	6.94%	64.34%
20-366 SANTA CATARINA LOXICHA	MUNICIPIOS MAYORES	100.00%	100.00%	100.00%
20-367 SANTA CATARINA MECHOACÁN	MUNICIPIOS MAYORES	97.22%	93.06%	100.00%
20-368 SANTA CATARINA MINAS	MUNICIPIOS MAYORES	100.00%	100.00%	100.00%
20-369 SANTA CATARINA QUIANÉ	MUNICIPIOS MAYORES	98.38%	100.00%	97.30%
20-370 SANTA CATARINA TAYATA	MUNICIPIOS MAYORES	99.00%	97.50%	100.00%
20-371 SANTA CATARINA TICUÁ	MUNICIPIOS MAYORES	31.33%	78.33%	0.00%
20-372 SANTA CATARINA YOSONOTÚ	MUNICIPIOS MAYORES	99.00%	97.50%	100.00%
20-373 SANTA CATARINA ZAPOQUILA	MUNICIPIOS MAYORES	79.03%	100.00%	65.05%
20-374 SANTA CRUZ ACATEPEC	MUNICIPIOS MAYORES	42.68%	95.56%	7.43%
20-375 SANTA CRUZ AMILPAS	MUNICIPIOS MAYORES	100.00%	100.00%	100.00%
20-376 SANTA CRUZ DE BRAVO	MUNICIPIOS MAYORES	34.23%	85.58%	0.00%
20-377 SANTA CRUZ ITUNDUJIA	MUNICIPIOS MAYORES	0.00%	0.00%	0.00%
20-378 SANTA CRUZ MIXTEPEC	MUNICIPIOS MAYORES	100.00%	100.00%	100.00%
20-379 SANTA CRUZ NUNDACO	MUNICIPIOS MAYORES	100.00%	100.00%	100.00%
20-380 SANTA CRUZ PAPALÚTLA	MUNICIPIOS MAYORES	99.60%	99.00%	100.00%
20-381 SANTA CRUZ TACACHE DE MINA	MUNICIPIOS MAYORES	96.22%	95.56%	96.67%



RESULTADOS DEL TERCER PERIODO 2024
OAXACA

NOMBRE DEL ENTE PÚBLICO	CLASIFICACIÓN DEL ENTE EN SEVAC	RESULTADO GLOBAL	D. TRANSPARENCIA	E. CUENTA PÚBLICA
20-382 SANTA CRUZ TACAHAUA	MUNICIPIOS MAYORES	38.00%	95.00%	0.00%
20-383 SANTA CRUZ TAYATA	MUNICIPIOS MAYORES	100.00%	100.00%	100.00%
20-384 SANTA CRUZ XITLA	MUNICIPIOS MAYORES	100.00%	100.00%	100.00%
20-385 SANTA CRUZ XOXOCOTLÁN	MUNICIPIOS MAYORES	0.00%	0.00%	0.00%
20-386 SANTA CRUZ ZENZONTEPEC	MUNICIPIOS MAYORES	39.00%	97.50%	0.00%
20-387 SANTA GERTRUDIS	MUNICIPIOS MAYORES	100.00%	100.00%	100.00%
20-388 SANTA INÉS DEL MONTE	MUNICIPIOS MAYORES	99.00%	97.50%	100.00%
20-389 SANTA INÉS YATZECHE	MUNICIPIOS MAYORES	100.00%	100.00%	100.00%
20-390 SANTA LUCÍA DEL CAMINO	MUNICIPIOS MAYORES	100.00%	100.00%	100.00%
20-391 SANTA LUCÍA MIAHUATLÁN	MUNICIPIOS MAYORES	100.00%	100.00%	100.00%
20-392 SANTA LUCÍA MONTEVERDE	MUNICIPIOS MAYORES	100.00%	100.00%	100.00%
20-393 SANTA LUCÍA OCOTLÁN	MUNICIPIOS MAYORES	100.00%	100.00%	100.00%
20-394 SANTA MARÍA ALOTEPEC	MUNICIPIOS MAYORES	0.00%	0.00%	0.00%
20-395 SANTA MARÍA APAZCO	MUNICIPIOS MAYORES	62.78%	6.94%	100.00%
20-396 SANTA MARÍA LA ASUNCIÓN	MUNICIPIOS MAYORES	100.00%	100.00%	100.00%
20-397 HEROICA CIUDAD DE TLAXIACO	MUNICIPIOS MAYORES	98.00%	100.00%	96.67%
20-398 AYOQUEZCO DE ALDAMA	MUNICIPIOS MAYORES	0.00%	0.00%	0.00%
20-399 SANTA MARÍA ATZOMPA	MUNICIPIOS MAYORES	85.89%	84.92%	86.54%
20-400 SANTA MARÍA CAMOTLÁN	MUNICIPIOS MAYORES	98.38%	100.00%	97.30%
20-401 SANTA MARÍA COLOTEPEC	MUNICIPIOS MAYORES	98.22%	95.56%	100.00%
20-402 SANTA MARÍA CORTIJO	MUNICIPIOS MAYORES	0.00%	0.00%	0.00%
20-403 SANTA MARÍA COYOTEPEC	MUNICIPIOS MAYORES	98.22%	95.56%	100.00%
20-404 SANTA MARÍA CHACHOÁPAM	MUNICIPIOS MAYORES	100.00%	100.00%	100.00%
20-405 VILLA DE CHILAPA DE DÍAZ	MUNICIPIOS MAYORES	100.00%	100.00%	100.00%
20-406 SANTA MARÍA CHILCHOTLA	MUNICIPIOS MAYORES	100.00%	100.00%	100.00%
20-407 SANTA MARÍA CHIMALAPA	MUNICIPIOS MAYORES	72.22%	90.56%	60.00%
20-408 SANTA MARÍA DEL ROSARIO	MUNICIPIOS MAYORES	100.00%	100.00%	100.00%
20-409 SANTA MARÍA DEL TULE	MUNICIPIOS MAYORES	98.67%	96.67%	100.00%
20-410 SANTA MARÍA ECATEPEC	MUNICIPIOS MAYORES	100.00%	100.00%	100.00%
20-411 SANTA MARÍA GUELACÉ	MUNICIPIOS MAYORES	99.00%	97.50%	100.00%
20-412 SANTA MARÍA GUIENAGATI	MUNICIPIOS MAYORES	74.47%	88.61%	65.05%
20-413 SANTA MARÍA HUATULCO	MUNICIPIOS MAYORES	100.00%	100.00%	100.00%
20-414 SANTA MARÍA HUAZOLOTITLÁN	MUNICIPIOS MAYORES	98.22%	95.56%	100.00%
20-415 SANTA MARÍA IPALAPA	MUNICIPIOS MAYORES	98.38%	100.00%	97.30%
20-416 SANTA MARÍA IXCATLÁN	MUNICIPIOS MAYORES	98.22%	95.56%	100.00%
20-417 SANTA MARÍA JACATEPEC	MUNICIPIOS MAYORES	100.00%	100.00%	100.00%



RESULTADOS DEL TERCER PERIODO 2024
OAXACA

NOMBRE DEL ENTE PÚBLICO	CLASIFICACIÓN DEL ENTE EN SEVAC	RESULTADO GLOBAL	D. TRANSPARENCIA	E. CUENTA PÚBLICA
20-418 SANTA MARÍA JALAPA DEL MARQUÉS	MUNICIPIOS MAYORES	100.00%	100.00%	100.00%
20-419 SANTA MARÍA JALTIANGUIS	MUNICIPIOS MAYORES	62.78%	6.94%	100.00%
20-420 SANTA MARÍA LACHIXÍO	MUNICIPIOS MAYORES	97.00%	97.50%	96.67%
20-421 SANTA MARÍA MIXTEQUILLA	MUNICIPIOS MAYORES	100.00%	100.00%	100.00%
20-422 SANTA MARÍA NATIVITAS	MUNICIPIOS MAYORES	100.00%	100.00%	100.00%
20-423 SANTA MARÍA NDUAYACO	MUNICIPIOS MAYORES	100.00%	100.00%	100.00%
20-424 SANTA MARÍA OZOLOTEPEC	MUNICIPIOS MAYORES	88.59%	86.67%	89.88%
20-425 SANTA MARÍA PÁPALO	MUNICIPIOS MAYORES	100.00%	100.00%	100.00%
20-426 SANTA MARÍA PEÑALES	MUNICIPIOS MAYORES	97.38%	97.50%	97.30%
20-427 SANTA MARÍA PETAPA	MUNICIPIOS MAYORES	0.00%	0.00%	0.00%
20-428 SANTA MARÍA QUIEGOLANI	MUNICIPIOS MAYORES	100.00%	100.00%	100.00%
20-429 SANTA MARÍA SOLA	MUNICIPIOS MAYORES	100.00%	100.00%	100.00%
20-430 SANTA MARÍA TATALTEPEC	MUNICIPIOS MAYORES	98.00%	100.00%	96.67%
20-431 SANTA MARÍA TECOMAVACA	MUNICIPIOS MAYORES	100.00%	100.00%	100.00%
20-432 SANTA MARÍA TEMAXCALAPA	MUNICIPIOS MAYORES	100.00%	100.00%	100.00%
20-433 SANTA MARÍA TEMAXCALTEPEC	MUNICIPIOS MAYORES	93.93%	100.00%	89.88%
20-434 SANTA MARÍA TEOPOXCO	MUNICIPIOS MAYORES	0.00%	0.00%	0.00%
20-435 SANTA MARÍA TEPANTLALI	MUNICIPIOS MAYORES	100.00%	100.00%	100.00%
20-436 SANTA MARÍA TEXCATILÁN	MUNICIPIOS MAYORES	100.00%	100.00%	100.00%
20-437 SANTA MARÍA TLAHUITOLTEPEC	MUNICIPIOS MAYORES	100.00%	100.00%	100.00%
20-438 SANTA MARÍA TLALIXTAC	MUNICIPIOS MAYORES	92.77%	93.06%	92.58%
20-439 SANTA MARÍA TONAMECA	MUNICIPIOS MAYORES	100.00%	100.00%	100.00%
20-440 SANTA MARÍA TOTOLAPILLA	MUNICIPIOS MAYORES	97.00%	100.00%	95.00%
20-441 SANTA MARÍA XADANI	MUNICIPIOS MAYORES	100.00%	100.00%	100.00%
20-442 SANTA MARÍA YALINA	MUNICIPIOS MAYORES	100.00%	100.00%	100.00%
20-443 SANTA MARÍA YAVESÍA	MUNICIPIOS MAYORES	93.67%	84.17%	100.00%
20-444 SANTA MARÍA YOLOTEPEC	MUNICIPIOS MAYORES	18.65%	46.62%	0.00%
20-445 SANTA MARÍA YOSOYÚA	MUNICIPIOS MAYORES	100.00%	100.00%	100.00%
20-446 SANTA MARÍA YUCUHITI	MUNICIPIOS MAYORES	98.00%	100.00%	96.67%
20-447 SANTA MARÍA ZACATEPEC	MUNICIPIOS MAYORES	44.00%	5.00%	70.00%
20-448 SANTA MARÍA ZANIZA	MUNICIPIOS MAYORES	100.00%	100.00%	100.00%
20-449 SANTA MARÍA ZOQUITLÁN	MUNICIPIOS MAYORES	96.44%	91.11%	100.00%
20-450 SANTIAGO AMOLTEPEC	MUNICIPIOS MAYORES	98.22%	95.56%	100.00%
20-451 SANTIAGO APOALA	MUNICIPIOS MAYORES	97.00%	97.50%	96.67%
20-452 SANTIAGO APÓSTOL	MUNICIPIOS MAYORES	100.00%	100.00%	100.00%
20-453 SANTIAGO ASTATA	MUNICIPIOS MAYORES	100.00%	100.00%	100.00%



RESULTADOS DEL TERCER PERIODO 2024
OAXACA

NOMBRE DEL ENTE PÚBLICO	CLASIFICACIÓN DEL ENTE EN SEVAC	RESULTADO GLOBAL	D. TRANSPARENCIA	E. CUENTA PÚBLICA
20-454 SANTIAGO ATITLÁN	MUNICIPIOS MAYORES	33.30%	83.25%	0.00%
20-455 SANTIAGO AYUQUILILLA	MUNICIPIOS MAYORES	3.00%	0.00%	5.00%
20-456 SANTIAGO CACALOXTEPEC	MUNICIPIOS MAYORES	0.00%	0.00%	0.00%
20-457 SANTIAGO CAMOTLÁN	MUNICIPIOS MAYORES	77.25%	95.56%	65.05%
20-458 SANTIAGO COMALTEPEC	MUNICIPIOS MAYORES	77.95%	100.00%	63.25%
20-459 SANTIAGO CHAZUMBA	MUNICIPIOS MAYORES	89.15%	93.06%	86.54%
20-460 SANTIAGO CHOÁPAM	MUNICIPIOS MAYORES	59.10%	13.89%	89.24%
20-461 SANTIAGO DEL RÍO	MUNICIPIOS MAYORES	97.96%	100.00%	96.60%
20-462 SANTIAGO HUAJOLOTITLÁN	MUNICIPIOS MAYORES	39.29%	93.22%	3.33%
20-463 SANTIAGO HUAUCUILLA	MUNICIPIOS MAYORES	93.77%	95.56%	92.58%
20-464 SANTIAGO IHUITLÁN PLUMAS	MUNICIPIOS MAYORES	98.22%	95.56%	100.00%
20-465 SANTIAGO IXCUINTEPEC	MUNICIPIOS MAYORES	85.00%	100.00%	75.00%
20-466 SANTIAGO IXTAYUTLA	MUNICIPIOS MAYORES	99.00%	97.50%	100.00%
20-467 SANTIAGO JAMILTEPEC	MUNICIPIOS MAYORES	100.00%	100.00%	100.00%
20-468 SANTIAGO JOCOTEPEC	MUNICIPIOS MAYORES	99.00%	97.50%	100.00%
20-469 SANTIAGO JUXTLAHUACA	MUNICIPIOS MAYORES	92.52%	95.56%	90.50%
20-470 SANTIAGO LACHIGUIRI	MUNICIPIOS MAYORES	100.00%	100.00%	100.00%
20-471 SANTIAGO LALOPA	MUNICIPIOS MAYORES	100.00%	100.00%	100.00%
20-472 SANTIAGO LAOLLAGA	MUNICIPIOS MAYORES	76.25%	93.06%	65.05%
20-473 SANTIAGO LAXOPA	MUNICIPIOS MAYORES	97.22%	93.06%	100.00%
20-474 SANTIAGO LLANO GRANDE	MUNICIPIOS MAYORES	39.62%	93.06%	4.00%
20-475 SANTIAGO MATATLÁN	MUNICIPIOS MAYORES	100.00%	100.00%	100.00%
20-476 SANTIAGO MILTEPEC	MUNICIPIOS MAYORES	99.00%	97.50%	100.00%
20-477 SANTIAGO MINAS	MUNICIPIOS MAYORES	100.00%	100.00%	100.00%
20-478 SANTIAGO NACALTEPEC	MUNICIPIOS MAYORES	100.00%	100.00%	100.00%
20-479 SANTIAGO NEJAPILLA	MUNICIPIOS MAYORES	95.44%	88.61%	100.00%
20-480 SANTIAGO NUNDICHE	MUNICIPIOS MAYORES	100.00%	100.00%	100.00%
20-481 SANTIAGO NUYOÓ	MUNICIPIOS MAYORES	100.00%	100.00%	100.00%
20-482 SANTIAGO PINOTEPA NACIONAL	MUNICIPIOS MAYORES	100.00%	100.00%	100.00%
20-483 SANTIAGO SUCHILQUITONGO	MUNICIPIOS MAYORES	0.00%	0.00%	0.00%
20-484 SANTIAGO TAMAZOLA	MUNICIPIOS MAYORES	98.22%	95.56%	100.00%
20-485 SANTIAGO TAPEXTLA	MUNICIPIOS MAYORES	97.05%	96.67%	97.30%
20-486 VILLA TEJÚPAM DE LA UNIÓN	MUNICIPIOS MAYORES	100.00%	100.00%	100.00%
20-487 SANTIAGO TENANGO	MUNICIPIOS MAYORES	100.00%	100.00%	100.00%
20-488 SANTIAGO TEPETLAPA	MUNICIPIOS MAYORES	100.00%	100.00%	100.00%
20-489 SANTIAGO TETEPEC	MUNICIPIOS MAYORES	35.44%	88.61%	0.00%



RESULTADOS DEL TERCER PERIODO 2024
OAXACA

NOMBRE DEL ENTE PÚBLICO	CLASIFICACIÓN DEL ENTE EN SEVAC	RESULTADO GLOBAL	D. TRANSPARENCIA	E. CUENTA PÚBLICA
20-490 SANTIAGO TEXCALCINGO	MUNICIPIOS MAYORES	100.00%	100.00%	100.00%
20-491 SANTIAGO TEXTITLÁN	MUNICIPIOS MAYORES	100.00%	100.00%	100.00%
20-492 SANTIAGO TILANTONGO	MUNICIPIOS MAYORES	98.22%	95.56%	100.00%
20-493 SANTIAGO TILLO	MUNICIPIOS MAYORES	100.00%	100.00%	100.00%
20-494 SANTIAGO TLAZOYALTEPEC	MUNICIPIOS MAYORES	98.22%	95.56%	100.00%
20-495 SANTIAGO XANICA	MUNICIPIOS MAYORES	97.08%	92.70%	100.00%
20-496 SANTIAGO XIACUÍ	MUNICIPIOS MAYORES	96.22%	95.56%	96.67%
20-497 SANTIAGO YAITEPEC	MUNICIPIOS MAYORES	61.78%	4.44%	100.00%
20-498 SANTIAGO YAVEO	MUNICIPIOS MAYORES	98.22%	95.56%	100.00%
20-499 SANTIAGO YOLOMÉCATL	MUNICIPIOS MAYORES	100.00%	100.00%	100.00%
20-500 SANTIAGO YOSONDÚA	MUNICIPIOS MAYORES	98.22%	95.56%	100.00%
20-501 SANTIAGO YUCUYACHI	MUNICIPIOS MAYORES	62.56%	11.39%	96.67%
20-502 SANTIAGO ZACATEPEC	MUNICIPIOS MAYORES	0.00%	0.00%	0.00%
20-503 SANTIAGO ZOOCHILA	MUNICIPIOS MAYORES	99.00%	97.50%	100.00%
20-504 NUEVO ZOQUIÁPAM	MUNICIPIOS MAYORES	100.00%	100.00%	100.00%
20-505 SANTO DOMINGO INGENIO	MUNICIPIOS MAYORES	100.00%	100.00%	100.00%
20-506 SANTO DOMINGO ALBARRADAS	MUNICIPIOS MAYORES	100.00%	100.00%	100.00%
20-507 SANTO DOMINGO ARMENTA	MUNICIPIOS MAYORES	96.60%	95.56%	97.30%
20-508 SANTO DOMINGO CHIHUITÁN	MUNICIPIOS MAYORES	99.00%	97.50%	100.00%
20-509 SANTO DOMINGO DE MORELOS	MUNICIPIOS MAYORES	0.00%	0.00%	0.00%
20-510 SANTO DOMINGO IXCATLÁN	MUNICIPIOS MAYORES	99.00%	97.50%	100.00%
20-511 SANTO DOMINGO NUXAÁ	MUNICIPIOS MAYORES	100.00%	100.00%	100.00%
20-512 SANTO DOMINGO OZOLOTEPEC	MUNICIPIOS MAYORES	100.00%	100.00%	100.00%
20-513 SANTO DOMINGO PETAPA	MUNICIPIOS MAYORES	0.00%	0.00%	0.00%
20-514 SANTO DOMINGO ROAYAGA	MUNICIPIOS MAYORES	0.00%	0.00%	0.00%
20-515 SANTO DOMINGO TEHUANTEPEC	MUNICIPIOS MAYORES	100.00%	100.00%	100.00%
20-516 SANTO DOMINGO TEOJOMULCO	MUNICIPIOS MAYORES	98.22%	95.56%	100.00%
20-517 SANTO DOMINGO TEPUXTEPEC	MUNICIPIOS MAYORES	42.00%	0.00%	70.00%
20-518 SANTO DOMINGO TLATAYÁPAM	MUNICIPIOS MAYORES	99.29%	98.22%	100.00%
20-519 SANTO DOMINGO TOMALTEPEC	MUNICIPIOS MAYORES	98.22%	95.56%	100.00%
20-520 SANTO DOMINGO TONALÁ	MUNICIPIOS MAYORES	0.00%	0.00%	0.00%
20-521 SANTO DOMINGO TONALTEPEC	MUNICIPIOS MAYORES	100.00%	100.00%	100.00%
20-522 SANTO DOMINGO XAGACÍA	MUNICIPIOS MAYORES	98.00%	100.00%	96.67%
20-523 SANTO DOMINGO YANHUITLÁN	MUNICIPIOS MAYORES	80.22%	95.56%	70.00%
20-524 SANTO DOMINGO YODOHINO	MUNICIPIOS MAYORES	100.00%	100.00%	100.00%
20-525 SANTO DOMINGO ZANATEPEC	MUNICIPIOS MAYORES	98.22%	95.56%	100.00%



RESULTADOS DEL TERCER PERIODO 2024
OAXACA

NOMBRE DEL ENTE PÚBLICO	CLASIFICACIÓN DEL ENTE EN SEVAC	RESULTADO GLOBAL	D. TRANSPARENCIA	E. CUENTA PÚBLICA
20-526 SANTOS REYES NOPALA	MUNICIPIOS MAYORES	15.98%	2.50%	24.96%
20-527 SANTOS REYES PÁPALO	MUNICIPIOS MAYORES	100.00%	100.00%	100.00%
20-528 SANTOS REYES TEPEJILLO	MUNICIPIOS MAYORES	100.00%	100.00%	100.00%
20-529 SANTOS REYES YUCUNÁ	MUNICIPIOS MAYORES	92.69%	92.87%	92.58%
20-530 SANTO TOMÁS JALIEZA	MUNICIPIOS MAYORES	100.00%	100.00%	100.00%
20-531 SANTO TOMÁS MAZALTEPEC	MUNICIPIOS MAYORES	98.22%	95.56%	100.00%
20-532 SANTO TOMÁS OCOTEPEC	MUNICIPIOS MAYORES	32.67%	81.67%	0.00%
20-533 SANTO TOMÁS TAMAZULAPAN	MUNICIPIOS MAYORES	100.00%	100.00%	100.00%
20-534 SAN VICENTE COATLÁN	MUNICIPIOS MAYORES	92.89%	82.22%	100.00%
20-535 SAN VICENTE LACHIXIO	MUNICIPIOS MAYORES	100.00%	100.00%	100.00%
20-536 SAN VICENTE NUÑÚ	MUNICIPIOS MAYORES	100.00%	100.00%	100.00%
20-537 SILACAYOÁPAM	MUNICIPIOS MAYORES	100.00%	100.00%	100.00%
20-538 SITIO DE XITLAPEHUA	MUNICIPIOS MAYORES	100.00%	100.00%	100.00%
20-539 SOLEDAD ETLA	MUNICIPIOS MAYORES	0.00%	0.00%	0.00%
20-540 VILLA DE TAMAZULÁPAM DEL PROGRESO	MUNICIPIOS MAYORES	0.00%	0.00%	0.00%
20-541 TANETZE DE ZARAGOZA	MUNICIPIOS MAYORES	37.22%	93.06%	0.00%
20-542 TANICHE	MUNICIPIOS MAYORES	97.00%	97.50%	96.67%
20-543 TATALTEPEC DE VALDÉS	MUNICIPIOS MAYORES	77.95%	100.00%	63.25%
20-544 TEOCOCUILCO DE MARCOS PÉREZ	MUNICIPIOS MAYORES	100.00%	100.00%	100.00%
20-545 TEOTITLÁN DE FLORES MAGÓN	MUNICIPIOS MAYORES	100.00%	100.00%	100.00%
20-546 TEOTITLÁN DEL VALLE	MUNICIPIOS MAYORES	96.44%	91.11%	100.00%
20-547 TEOTONGO	MUNICIPIOS MAYORES	100.00%	100.00%	100.00%
20-548 TPELMEME VILLA DE MORELOS	MUNICIPIOS MAYORES	100.00%	100.00%	100.00%
20-549 HEROICA VILLA TEZOATLÁN DE SEGURA Y LUNA, CUNA DE LA INDEPENDENCIA DE OAXACA	MUNICIPIOS MAYORES	100.00%	100.00%	100.00%
20-550 SAN JERÓNIMO TLACOHUAYA	MUNICIPIOS MAYORES	100.00%	100.00%	100.00%
20-551 TLACOLULA DE MATAMOROS	MUNICIPIOS MAYORES	99.00%	97.50%	100.00%
20-552 TLACOTEPEC PLUMAS	MUNICIPIOS MAYORES	0.00%	0.00%	0.00%
20-553 TLALIXTAC DE CABRERA	MUNICIPIOS MAYORES	37.22%	93.06%	0.00%
20-554 TOTONTEPEC VILLA DE MORELOS	MUNICIPIOS MAYORES	100.00%	100.00%	100.00%
20-555 TRINIDAD ZAACHILA	MUNICIPIOS MAYORES	100.00%	100.00%	100.00%
20-556 LA TRINIDAD VISTA HERMOSA	MUNICIPIOS MAYORES	97.22%	93.06%	100.00%
20-557 UNIÓN HIDALGO	MUNICIPIOS MAYORES	100.00%	100.00%	100.00%
20-558 VALERIO TRUJANO	MUNICIPIOS MAYORES	100.00%	100.00%	100.00%
20-559 SAN JUAN BAUTISTA VALLE NACIONAL	MUNICIPIOS MAYORES	0.00%	0.00%	0.00%
20-560 VILLA DÍAZ ORDAZ	MUNICIPIOS MAYORES	99.00%	97.50%	100.00%
20-561 YAXE	MUNICIPIOS MAYORES	0.00%	0.00%	0.00%



RESULTADOS DEL TERCER PERIODO 2024
OAXACA

NOMBRE DEL ENTE PÚBLICO	CLASIFICACIÓN DEL ENTE EN SEVAC	RESULTADO GLOBAL	D. TRANSPARENCIA	E. CUENTA PÚBLICA
20-562 MAGDALENA YODOCONO DE PORFIRIO DÍAZ	MUNICIPIOS MAYORES	100.00%	100.00%	100.00%
20-563 YOGANA	MUNICIPIOS MAYORES	98.22%	95.56%	100.00%
20-564 YUTANDUCHI DE GUERRERO	MUNICIPIOS MAYORES	62.78%	6.94%	100.00%
20-565 VILLA DE ZAACHILA	MUNICIPIOS MAYORES	99.00%	97.50%	100.00%
20-566 SAN MATEO YUCUTINDÓ	MUNICIPIOS MAYORES	98.00%	95.00%	100.00%
20-567 ZAPOTITLÁN LAGUNAS	MUNICIPIOS MAYORES	99.00%	97.50%	100.00%
20-568 ZAPOTITLÁN PALMAS	MUNICIPIOS MAYORES	100.00%	100.00%	100.00%
20-569 SANTA INÉS DE ZARAGOZA	MUNICIPIOS MAYORES	100.00%	100.00%	100.00%
20-570 ZIMATLÁN DE ÁLVAREZ	MUNICIPIOS MAYORES	37.22%	93.06%	0.00%



RESULTADOS DEL TERCER PERIODO 2024
PUEBLA

NOMBRE DEL ENTE PÚBLICO	CLASIFICACIÓN DEL ENTE EN SEVAC	RESULTADO GLOBAL	D. TRANSPARENCIA	E. CUENTA PÚBLICA
SECRETARÍA DE PLANEACIÓN Y FINANZAS	PODER EJECUTIVO ESTATAL	100.00%	100.00%	100.00%
AUDITORÍA SUPERIOR DEL ESTADO DE PUEBLA	PODERES Y AUTÓNOMOS	100.00%	100.00%	-
COMISIÓN DE DERECHOS HUMANOS DEL ESTADO DE PUEBLA	PODERES Y AUTÓNOMOS	100.00%	100.00%	-
CONGRESO DEL ESTADO DE PUEBLA	PODERES Y AUTÓNOMOS	100.00%	100.00%	-
FISCALÍA GENERAL DEL ESTADO DE PUEBLA	PODERES Y AUTÓNOMOS	100.00%	100.00%	-
INSTITUTO DE TRANSPARENCIA, ACCESO A LA INFORMACIÓN PÚBLICA Y PROTECCIÓN DE DATOS PERSONALES DEL ESTADO DE PUEBLA	PODERES Y AUTÓNOMOS	100.00%	100.00%	-
INSTITUTO ELECTORAL DEL ESTADO	PODERES Y AUTÓNOMOS	100.00%	100.00%	-
PODER JUDICIAL DEL ESTADO DE PUEBLA	PODERES Y AUTÓNOMOS	100.00%	100.00%	-
TRIBUNAL ELECTORAL DEL ESTADO	PODERES Y AUTÓNOMOS	99.22%	99.22%	-
AGENCIA DE ENERGÍA DEL ESTADO DE PUEBLA	PARAESTATALES	100.00%	100.00%	-
BENEMÉRITA UNIVERSIDAD AUTÓNOMA DE PUEBLA	PARAESTATALES	100.00%	100.00%	-
CARRETERAS DE CUOTA PUEBLA	PARAESTATALES	100.00%	100.00%	-
CENTRO DE CONCILIACIÓN LABORAL DEL ESTADO DE PUEBLA	PARAESTATALES	98.67%	98.67%	-
CIUDAD MODELO	PARAESTATALES	100.00%	100.00%	-
COLEGIO DE BACHILLERES DEL ESTADO DE PUEBLA	PARAESTATALES	96.11%	96.11%	-
COLEGIO DE EDUCACIÓN PROFESIONAL TÉCNICA DEL ESTADO DE PUEBLA	PARAESTATALES	100.00%	100.00%	-
COLEGIO DE ESTUDIOS CIENTÍFICOS Y TECNOLÓGICOS DEL ESTADO DE PUEBLA	PARAESTATALES	100.00%	100.00%	-
COMISIÓN EJECUTIVA ESTATAL DE ATENCIÓN A VÍCTIMAS	PARAESTATALES	100.00%	100.00%	-
COMISIÓN ESTATAL DE AGUA Y SANEAMIENTO DE PUEBLA	PARAESTATALES	100.00%	100.00%	-
COMISIÓN ESTATAL DE VIVIENDA DE PUEBLA	PARAESTATALES	100.00%	100.00%	-
COMITÉ ADMINISTRADOR POBLANO PARA LA CONSTRUCCIÓN DE ESPACIOS EDUCATIVOS	PARAESTATALES	100.00%	100.00%	-
CONSEJO DE CIENCIA Y TECNOLOGÍA DEL ESTADO DE PUEBLA	PARAESTATALES	100.00%	100.00%	-
CONSEJO ESTATAL DE COORDINACIÓN DEL SISTEMA NACIONAL DE SEGURIDAD PÚBLICA	PARAESTATALES	100.00%	100.00%	-
CONVENCIONES Y PARQUES	PARAESTATALES	100.00%	100.00%	-
COORDINACIÓN GENERAL DE COMUNICACIÓN Y AGENDA DIGITAL	PARAESTATALES	100.00%	100.00%	-
CORPORACIÓN AUXILIAR DE POLICÍA DE PROTECCIÓN CIUDADANA	PARAESTATALES	93.33%	93.33%	-
FIDEICOMISO PÚBLICO DENOMINADO "BANCO ESTATAL DE TIERRA"	PARAESTATALES	100.00%	100.00%	-
FIDEICOMISO PÚBLICO PARA LA ADMINISTRACIÓN DE INMUEBLES Y EJECUCIÓN DE OBRAS PÚBLICAS EN LA RESERVA TERRITORIAL ATLIXCÁYOTL-QUETZALCÓATL	PARAESTATALES	100.00%	100.00%	-
FONDO PARA EL FORTALECIMIENTO DE LA MICROEMPRESA	PARAESTATALES	97.33%	97.33%	-
INSTITUTO DE CAPACITACIÓN PARA EL TRABAJO	PARAESTATALES	100.00%	100.00%	-
INSTITUTO DE EDUCACIÓN DIGITAL DEL ESTADO DE PUEBLA	PARAESTATALES	100.00%	100.00%	-
INSTITUTO DE LA DISCAPACIDAD DEL ESTADO DE PUEBLA	PARAESTATALES	60.00%	60.00%	-
INSTITUTO DE PROFESIONALIZACIÓN DEL MAGISTERIO POBLANO	PARAESTATALES	100.00%	100.00%	-
INSTITUTO DE SEGURIDAD Y SERVICIOS SOCIALES DE LOS TRABAJADORES AL SERVICIO DE LOS PODERES DEL ESTADO DE PUEBLA	PARAESTATALES	100.00%	100.00%	-
INSTITUTO ESTATAL DE EDUCACIÓN PARA ADULTOS	PARAESTATALES	100.00%	100.00%	-



RESULTADOS DEL TERCER PERIODO 2024
PUEBLA

NOMBRE DEL ENTE PÚBLICO	CLASIFICACIÓN DEL ENTE EN SEVAC	RESULTADO GLOBAL	D. TRANSPARENCIA	E. CUENTA PÚBLICA
INSTITUTO POBLANO DE ASISTENCIA AL MIGRANTE	PARAESTATALES	100.00%	100.00%	-
INSTITUTO POBLANO DE LA JUVENTUD	PARAESTATALES	100.00%	100.00%	-
INSTITUTO POBLANO DEL DEPORTE	PARAESTATALES	100.00%	100.00%	-
INSTITUTO POBLANO DE LOS PUEBLOS INDIGENAS	PARAESTATALES	100.00%	100.00%	-
INSTITUTO TECNOLÓGICO SUPERIOR DE ACATLÁN DE OSORIO	PARAESTATALES	100.00%	100.00%	-
INSTITUTO TECNOLÓGICO SUPERIOR DE ATLIXCO	PARAESTATALES	100.00%	100.00%	-
INSTITUTO TECNOLÓGICO SUPERIOR DE CIUDAD SERDÁN	PARAESTATALES	100.00%	100.00%	-
INSTITUTO TECNOLÓGICO SUPERIOR DE HUAUCHINANGO	PARAESTATALES	98.67%	98.67%	-
INSTITUTO TECNOLÓGICO SUPERIOR DE LA SIERRA NEGRA DE AJALPAN	PARAESTATALES	100.00%	100.00%	-
INSTITUTO TECNOLÓGICO SUPERIOR DE LA SIERRA NORTE DE PUEBLA	PARAESTATALES	100.00%	100.00%	-
INSTITUTO TECNOLÓGICO SUPERIOR DE LIBRES	PARAESTATALES	100.00%	100.00%	-
INSTITUTO TECNOLÓGICO SUPERIOR DE SAN MARTÍN TEXMELUCAN	PARAESTATALES	100.00%	100.00%	-
INSTITUTO TECNOLÓGICO SUPERIOR DE TEPEACA	PARAESTATALES	100.00%	100.00%	-
INSTITUTO TECNOLÓGICO SUPERIOR DE TEPEXI DE RODRÍGUEZ	PARAESTATALES	100.00%	100.00%	-
INSTITUTO TECNOLÓGICO SUPERIOR DE TEZIUTLÁN	PARAESTATALES	100.00%	100.00%	-
INSTITUTO TECNOLÓGICO SUPERIOR DE TLATLAUQUITEPEC	PARAESTATALES	100.00%	100.00%	-
INSTITUTO TECNOLÓGICO SUPERIOR DE ZACAPOAXTLA	PARAESTATALES	100.00%	100.00%	-
INSTITUTO TECNOLÓGICO SUPERIOR VENUSTIANO CARRANZA	PARAESTATALES	100.00%	100.00%	-
MUSEOS PUEBLA	PARAESTATALES	100.00%	100.00%	-
SECRETARÍA DE SALUD (SERVICIOS DE SALUD DEL ESTADO DE PUEBLA)	PARAESTATALES	100.00%	100.00%	-
SECRETARÍA EJECUTIVA DEL SISTEMA ESTATAL ANTICORRUPCIÓN	PARAESTATALES	100.00%	100.00%	-
SISTEMA DE INFORMACIÓN Y COMUNICACIÓN DEL ESTADO DE PUEBLA	PARAESTATALES	100.00%	100.00%	-
SISTEMA OPERADOR DE LOS SERVICIOS DE AGUA POTABLE Y ALCANTARILLADO DEL MUNICIPIO DE PUEBLA	PARAESTATALES	100.00%	100.00%	-
SISTEMA PARA EL DESARROLLO INTEGRAL DE LA FAMILIA DEL ESTADO DE PUEBLA	PARAESTATALES	100.00%	100.00%	-
UNIVERSIDAD DE LA SALUD	PARAESTATALES	100.00%	100.00%	-
UNIVERSIDAD INTERCULTURAL DEL ESTADO DE PUEBLA	PARAESTATALES	100.00%	100.00%	-
UNIVERSIDAD INTERSERRANA DEL ESTADO PUEBLA-AHUACATLÁN	PARAESTATALES	92.56%	92.56%	-
UNIVERSIDAD INTERSERRANA DEL ESTADO PUEBLA-CHILCHOTLA	PARAESTATALES	100.00%	100.00%	-
UNIVERSIDAD POLITÉCNICA DE AMOZOC	PARAESTATALES	100.00%	100.00%	-
UNIVERSIDAD POLITÉCNICA DE PUEBLA	PARAESTATALES	100.00%	100.00%	-
UNIVERSIDAD POLITÉCNICA METROPOLITANA DE PUEBLA	PARAESTATALES	100.00%	100.00%	-
UNIVERSIDAD TECNOLÓGICA BILINGÜE INTERNACIONAL Y SUSTENTABLE DE PUEBLA	PARAESTATALES	100.00%	100.00%	-
UNIVERSIDAD TECNOLÓGICA DE HUEJOTZINGO	PARAESTATALES	100.00%	100.00%	-
UNIVERSIDAD TECNOLÓGICA DE IZÚCAR DE MATAMOROS	PARAESTATALES	100.00%	100.00%	-
UNIVERSIDAD TECNOLÓGICA DE ORIENTAL	PARAESTATALES	100.00%	100.00%	-
UNIVERSIDAD TECNOLÓGICA DE PUEBLA	PARAESTATALES	100.00%	100.00%	-



RESULTADOS DEL TERCER PERIODO 2024
PUEBLA

NOMBRE DEL ENTE PÚBLICO	CLASIFICACIÓN DEL ENTE EN SEVAC	RESULTADO GLOBAL	D. TRANSPARENCIA	E. CUENTA PÚBLICA
UNIVERSIDAD TECNOLÓGICA DE TECAMACHALCO	PARAESTATALES	100.00%	100.00%	-
UNIVERSIDAD TECNOLÓGICA DE TEHUACÁN	PARAESTATALES	100.00%	100.00%	-
UNIVERSIDAD TECNOLÓGICA DE XICOTEPEC DE JUÁREZ	PARAESTATALES	100.00%	100.00%	-
21-001 ACAJETE	MUNICIPIOS MAYORES	100.00%	100.00%	100.00%
21-002 ACATENO	MUNICIPIOS MAYORES	69.85%	89.41%	56.80%
21-003 ACATLÁN	MUNICIPIOS MAYORES	99.64%	99.11%	100.00%
21-004 ACATZINGO	MUNICIPIOS MAYORES	80.54%	51.35%	100.00%
21-005 ACTEOPAN	MUNICIPIOS MAYORES	100.00%	100.00%	100.00%
21-006 AHUACATLÁN	MUNICIPIOS MAYORES	100.00%	100.00%	100.00%
21-007 AHUATLÁN	MUNICIPIOS MAYORES	16.38%	40.95%	0.00%
21-008 AHUAZOTEPEC	MUNICIPIOS MAYORES	100.00%	100.00%	100.00%
21-009 AHUEHUETITLA	MUNICIPIOS MAYORES	100.00%	100.00%	100.00%
21-010 AJALPAN	MUNICIPIOS MAYORES	85.77%	100.00%	76.28%
21-011 ALBINO ZERTUCHE	MUNICIPIOS MAYORES	91.05%	85.98%	94.43%
21-012 ALJOJUCA	MUNICIPIOS MAYORES	0.00%	0.00%	0.00%
21-013 ALTEPEXI	MUNICIPIOS MAYORES	27.33%	68.33%	0.00%
21-014 AMIXTLÁN	MUNICIPIOS MAYORES	55.89%	41.79%	65.30%
21-015 AMOZOC	MUNICIPIOS MAYORES	100.00%	100.00%	100.00%
21-016 AQUIXTLA	MUNICIPIOS MAYORES	100.00%	100.00%	100.00%
21-017 ATEMPAN	MUNICIPIOS MAYORES	55.16%	92.89%	30.00%
21-018 ATEXCAL	MUNICIPIOS MAYORES	82.54%	75.28%	87.38%
21-019 ATlixco	MUNICIPIOS MAYORES	97.51%	93.78%	100.00%
21-020 ATOYATEMPAN	MUNICIPIOS MAYORES	100.00%	100.00%	100.00%
21-021 ATZALA	MUNICIPIOS MAYORES	83.60%	59.00%	100.00%
21-022 ATZITZIHUACÁN	MUNICIPIOS MAYORES	100.00%	100.00%	100.00%
21-023 ATZITZINTLA	MUNICIPIOS MAYORES	100.00%	100.00%	100.00%
21-024 AXUTLA	MUNICIPIOS MAYORES	100.00%	100.00%	100.00%
21-025 AYOTOXCO DE GUERRERO	MUNICIPIOS MAYORES	82.64%	65.50%	94.06%
21-026 CALPAN	MUNICIPIOS MAYORES	3.40%	4.44%	2.70%
21-027 CALTEPEC	MUNICIPIOS MAYORES	66.96%	61.95%	70.30%
21-028 CAMOCUAUTLA	MUNICIPIOS MAYORES	98.22%	95.56%	100.00%
21-029 CAXHUACAN	MUNICIPIOS MAYORES	100.00%	100.00%	100.00%
21-030 COATEPEC	MUNICIPIOS MAYORES	100.00%	100.00%	100.00%
21-031 COATZINGO	MUNICIPIOS MAYORES	100.00%	100.00%	100.00%
21-032 COHETZALA	MUNICIPIOS MAYORES	96.07%	94.44%	97.16%
21-033 COHUECAN	MUNICIPIOS MAYORES	100.00%	100.00%	100.00%



RESULTADOS DEL TERCER PERIODO 2024
PUEBLA

NOMBRE DEL ENTE PÚBLICO	CLASIFICACIÓN DEL ENTE EN SEVAC	RESULTADO GLOBAL	D. TRANSPARENCIA	E. CUENTA PÚBLICA
21-034 CORONANGO	MUNICIPIOS MAYORES	71.75%	54.72%	83.10%
21-035 COXCATLÁN	MUNICIPIOS MAYORES	100.00%	100.00%	100.00%
21-036 COYOMEAPAN	MUNICIPIOS MAYORES	19.56%	8.89%	26.67%
21-037 COYOTEPEC	MUNICIPIOS MAYORES	64.27%	50.28%	73.60%
21-038 CUAPIAXTLA DE MADERO	MUNICIPIOS MAYORES	100.00%	100.00%	100.00%
21-039 CUAUTEMPÁN	MUNICIPIOS MAYORES	100.00%	100.00%	100.00%
21-040 CUAUTINCHÁN	MUNICIPIOS MAYORES	100.00%	100.00%	100.00%
21-041 CUAUTLANCINGO	MUNICIPIOS MAYORES	100.00%	100.00%	100.00%
21-042 CUAYUCA DE ANDRADE	MUNICIPIOS MAYORES	77.74%	80.33%	76.01%
21-043 CUETZALAN DEL PROGRESO	MUNICIPIOS MAYORES	100.00%	100.00%	100.00%
21-044 CUYOACO	MUNICIPIOS MAYORES	100.00%	100.00%	100.00%
21-045 CHALCHICOMULA DE SESMA	MUNICIPIOS MAYORES	98.22%	95.56%	100.00%
21-046 CHAPULCO	MUNICIPIOS MAYORES	100.00%	100.00%	100.00%
21-047 CHIAUTLA	MUNICIPIOS MAYORES	95.44%	88.61%	100.00%
21-048 CHIAUTZINGO	MUNICIPIOS MAYORES	100.00%	100.00%	100.00%
21-049 CHICONCUAUTLA	MUNICIPIOS MAYORES	100.00%	100.00%	100.00%
21-050 CHICHIQUILA	MUNICIPIOS MAYORES	96.11%	90.28%	100.00%
21-051 CHIETLA	MUNICIPIOS MAYORES	96.42%	91.06%	100.00%
21-052 CHIGMECATITLÁN	MUNICIPIOS MAYORES	53.32%	4.44%	85.91%
21-053 CHIGNAHUAPAN	MUNICIPIOS MAYORES	88.00%	100.00%	80.00%
21-054 CHIGNAUTLA	MUNICIPIOS MAYORES	65.72%	71.94%	61.57%
21-055 CHILA	MUNICIPIOS MAYORES	99.07%	97.67%	100.00%
21-056 CHILA DE LA SAL	MUNICIPIOS MAYORES	86.56%	66.39%	100.00%
21-057 HONEY	MUNICIPIOS MAYORES	100.00%	100.00%	100.00%
21-058 CHILCHOTLA	MUNICIPIOS MAYORES	100.00%	100.00%	100.00%
21-059 CHINANTLA	MUNICIPIOS MAYORES	100.00%	100.00%	100.00%
21-060 DOMINGO ARENAS	MUNICIPIOS MAYORES	98.93%	97.33%	100.00%
21-061 ELOXOCHITLÁN	MUNICIPIOS MAYORES	96.26%	92.89%	98.52%
21-062 EPATLÁN	MUNICIPIOS MAYORES	100.00%	100.00%	100.00%
21-063 ESPERANZA	MUNICIPIOS MAYORES	100.00%	100.00%	100.00%
21-064 FRANCISCO Z. MENA	MUNICIPIOS MAYORES	100.00%	100.00%	100.00%
21-065 GENERAL FELIPE ÁNGELES	MUNICIPIOS MAYORES	67.12%	70.44%	64.90%
21-066 GUADALUPE	MUNICIPIOS MAYORES	71.15%	55.00%	81.91%
21-067 GUADALUPE VICTORIA	MUNICIPIOS MAYORES	100.00%	100.00%	100.00%
21-068 HERMENEGILDO GALEANA	MUNICIPIOS MAYORES	100.00%	100.00%	100.00%
21-069 HUAQUECHULA	MUNICIPIOS MAYORES	99.00%	97.50%	100.00%



RESULTADOS DEL TERCER PERIODO 2024
PUEBLA

NOMBRE DEL ENTE PÚBLICO	CLASIFICACIÓN DEL ENTE EN SEVAC	RESULTADO GLOBAL	D. TRANSPARENCIA	E. CUENTA PÚBLICA
21-070 HUATLATLAUCA	MUNICIPIOS MAYORES	100.00%	100.00%	100.00%
21-071 HUAUCHINANGO	MUNICIPIOS MAYORES	100.00%	100.00%	100.00%
21-072 HUEHUETLA	MUNICIPIOS MAYORES	96.80%	96.44%	97.03%
21-073 HUEHUETLÁN EL CHICO	MUNICIPIOS MAYORES	98.22%	95.56%	100.00%
21-074 HUEJOTZINGO	MUNICIPIOS MAYORES	81.57%	91.43%	75.00%
21-075 HUEYAPAN	MUNICIPIOS MAYORES	99.64%	99.11%	100.00%
21-076 HUEYTAMALCO	MUNICIPIOS MAYORES	97.05%	96.67%	97.30%
21-077 HUEYTLALPAN	MUNICIPIOS MAYORES	100.00%	100.00%	100.00%
21-078 HUITZILAN DE SERDÁN	MUNICIPIOS MAYORES	100.00%	100.00%	100.00%
21-079 HUITZILTEPEC	MUNICIPIOS MAYORES	36.37%	57.50%	22.28%
21-080 ATLEQUIZAYAN	MUNICIPIOS MAYORES	100.00%	100.00%	100.00%
21-081 IXCAMILPA DE GUERRERO	MUNICIPIOS MAYORES	100.00%	100.00%	100.00%
21-082 IXCAQUIXTLA	MUNICIPIOS MAYORES	63.29%	59.36%	65.91%
21-083 IXTACAMAXTITLÁN	MUNICIPIOS MAYORES	100.00%	100.00%	100.00%
21-084 IXTEPEC	MUNICIPIOS MAYORES	100.00%	100.00%	100.00%
21-085 IZÚCAR DE MATAMOROS	MUNICIPIOS MAYORES	87.48%	71.39%	98.20%
21-086 JALPAN	MUNICIPIOS MAYORES	100.00%	100.00%	100.00%
21-087 JOLALPAN	MUNICIPIOS MAYORES	98.40%	100.00%	97.33%
21-088 JONOTLA	MUNICIPIOS MAYORES	80.71%	70.83%	87.30%
21-089 JOPALA	MUNICIPIOS MAYORES	94.00%	85.00%	100.00%
21-090 JUAN C. BONILLA	MUNICIPIOS MAYORES	100.00%	100.00%	100.00%
21-091 JUAN GALINDO	MUNICIPIOS MAYORES	100.00%	100.00%	100.00%
21-092 JUAN N. MÉNDEZ	MUNICIPIOS MAYORES	19.33%	48.33%	0.00%
21-093 LAFRAGUA	MUNICIPIOS MAYORES	100.00%	100.00%	100.00%
21-094 LIBRES	MUNICIPIOS MAYORES	52.80%	60.00%	48.00%
21-095 LA MAGDALENA TLATLAUQUITEPEC	MUNICIPIOS MAYORES	43.45%	42.50%	44.08%
21-096 MAZAPILTEPEC DE JUÁREZ	MUNICIPIOS MAYORES	100.00%	100.00%	100.00%
21-097 MIXTLA	MUNICIPIOS MAYORES	91.67%	84.44%	96.48%
21-098 MOLCAXAC	MUNICIPIOS MAYORES	100.00%	100.00%	100.00%
21-099 CAÑADA MORELOS	MUNICIPIOS MAYORES	92.08%	100.00%	86.80%
21-100 NAUPAN	MUNICIPIOS MAYORES	100.00%	100.00%	100.00%
21-101 NAUZONTLA	MUNICIPIOS MAYORES	93.82%	84.56%	100.00%
21-102 NEALTICAN	MUNICIPIOS MAYORES	96.44%	91.11%	100.00%
21-103 NICOLÁS BRAVO	MUNICIPIOS MAYORES	100.00%	100.00%	100.00%
21-104 NOPALUCAN	MUNICIPIOS MAYORES	100.00%	100.00%	100.00%
21-105 OCOTEPEC	MUNICIPIOS MAYORES	95.02%	87.56%	100.00%



RESULTADOS DEL TERCER PERIODO 2024
PUEBLA

NOMBRE DEL ENTE PÚBLICO	CLASIFICACIÓN DEL ENTE EN SEVAC	RESULTADO GLOBAL	D. TRANSPARENCIA	E. CUENTA PÚBLICA
21-106 OCOYUCAN	MUNICIPIOS MAYORES	42.53%	77.94%	18.93%
21-107 OLINTLA	MUNICIPIOS MAYORES	97.16%	92.89%	100.00%
21-108 ORIENTAL	MUNICIPIOS MAYORES	53.00%	97.50%	23.33%
21-109 PAHUATLÁN	MUNICIPIOS MAYORES	100.00%	100.00%	100.00%
21-110 PALMAR DE BRAVO	MUNICIPIOS MAYORES	100.00%	100.00%	100.00%
21-111 PANTEPEC	MUNICIPIOS MAYORES	100.00%	100.00%	100.00%
21-112 PETLALCINGO	MUNICIPIOS MAYORES	100.00%	100.00%	100.00%
21-113 PIAXTLA	MUNICIPIOS MAYORES	100.00%	100.00%	100.00%
21-114 PUEBLA	MUNICIPIOS MAYORES	100.00%	100.00%	100.00%
21-115 QUECHOLAC	MUNICIPIOS MAYORES	74.09%	63.61%	81.08%
21-116 QUIMIXTLÁN	MUNICIPIOS MAYORES	100.00%	100.00%	100.00%
21-117 RAFAEL LARA GRAJALES	MUNICIPIOS MAYORES	100.00%	100.00%	100.00%
21-118 LOS REYES DE JUÁREZ	MUNICIPIOS MAYORES	100.00%	100.00%	100.00%
21-119 SAN ANDRÉS CHOLULA	MUNICIPIOS MAYORES	100.00%	100.00%	100.00%
21-120 SAN ANTONIO CAÑADA	MUNICIPIOS MAYORES	99.29%	98.22%	100.00%
21-121 SAN DIEGO LA MESA TOCHIMILTZINGO	MUNICIPIOS MAYORES	100.00%	100.00%	100.00%
21-122 SAN FELIPE TEOTLALCINGO	MUNICIPIOS MAYORES	60.80%	60.00%	61.33%
21-123 SAN FELIPE TEPATLÁN	MUNICIPIOS MAYORES	94.07%	96.56%	92.41%
21-124 SAN GABRIEL CHILAC	MUNICIPIOS MAYORES	94.87%	92.17%	96.67%
21-125 SAN GREGORIO ATZOMPA	MUNICIPIOS MAYORES	20.71%	29.29%	15.00%
21-126 SAN JERÓNIMO TECUANIPAN	MUNICIPIOS MAYORES	96.04%	90.11%	100.00%
21-127 SAN JERÓNIMO XAYACATLÁN	MUNICIPIOS MAYORES	100.00%	100.00%	100.00%
21-128 SAN JOSÉ CHIAPA	MUNICIPIOS MAYORES	82.08%	88.61%	77.73%
21-129 SAN JOSÉ MIAHUATLÁN	MUNICIPIOS MAYORES	77.78%	92.00%	68.30%
21-130 SAN JUAN ATENCO	MUNICIPIOS MAYORES	100.00%	100.00%	100.00%
21-131 SAN JUAN ATZOMPA	MUNICIPIOS MAYORES	100.00%	100.00%	100.00%
21-132 SAN MARTÍN TEXMELUCAN	MUNICIPIOS MAYORES	100.00%	100.00%	100.00%
21-133 SAN MARTÍN TOTOLTEPEC	MUNICIPIOS MAYORES	99.29%	98.22%	100.00%
21-134 SAN MATÍAS TLALANCALECA	MUNICIPIOS MAYORES	99.29%	98.22%	100.00%
21-135 SAN MIGUEL IXITLÁN	MUNICIPIOS MAYORES	100.00%	100.00%	100.00%
21-136 SAN MIGUEL XOXTLA	MUNICIPIOS MAYORES	0.00%	0.00%	0.00%
21-137 SAN NICOLÁS BUENOS AIRES	MUNICIPIOS MAYORES	83.00%	57.50%	100.00%
21-138 SAN NICOLÁS DE LOS RANCHOS	MUNICIPIOS MAYORES	0.00%	0.00%	0.00%
21-139 SAN PABLO ANICANO	MUNICIPIOS MAYORES	100.00%	100.00%	100.00%
21-140 SAN PEDRO CHOLULA	MUNICIPIOS MAYORES	100.00%	100.00%	100.00%
21-141 SAN PEDRO YELOIXTLAHUACA	MUNICIPIOS MAYORES	100.00%	100.00%	100.00%



RESULTADOS DEL TERCER PERIODO 2024
PUEBLA

NOMBRE DEL ENTE PÚBLICO	CLASIFICACIÓN DEL ENTE EN SEVAC	RESULTADO GLOBAL	D. TRANSPARENCIA	E. CUENTA PÚBLICA
21-142 SAN SALVADOR EL SECO	MUNICIPIOS MAYORES	100.00%	100.00%	100.00%
21-143 SAN SALVADOR EL VERDE	MUNICIPIOS MAYORES	100.00%	100.00%	100.00%
21-144 SAN SALVADOR HUIXCOLOTLA	MUNICIPIOS MAYORES	17.65%	3.33%	27.20%
21-145 SAN SEBASTIÁN TLACOTEPEC	MUNICIPIOS MAYORES	100.00%	100.00%	100.00%
21-146 SANTA CATARINA TLALTEMPAN	MUNICIPIOS MAYORES	100.00%	100.00%	100.00%
21-147 SANTA INÉS AHUATEMPAN	MUNICIPIOS MAYORES	80.00%	80.00%	80.00%
21-148 SANTA ISABEL CHOLULA	MUNICIPIOS MAYORES	100.00%	100.00%	100.00%
21-149 SANTIAGO MIAHUATLÁN	MUNICIPIOS MAYORES	61.78%	60.00%	62.97%
21-150 HUEHUETLÁN EL GRANDE	MUNICIPIOS MAYORES	100.00%	100.00%	100.00%
21-151 SANTO TOMÁS HUEYOTLIPAN	MUNICIPIOS MAYORES	98.00%	95.00%	100.00%
21-152 SOLTEPEC	MUNICIPIOS MAYORES	100.00%	100.00%	100.00%
21-153 TECALI DE HERRERA	MUNICIPIOS MAYORES	100.00%	100.00%	100.00%
21-154 TECAMACHALCO	MUNICIPIOS MAYORES	100.00%	100.00%	100.00%
21-155 TECOMATLÁN	MUNICIPIOS MAYORES	60.17%	48.06%	68.25%
21-156 TEHUACAN	MUNICIPIOS MAYORES	100.00%	100.00%	100.00%
21-157 TEHUITZINGO	MUNICIPIOS MAYORES	93.09%	84.78%	98.63%
21-158 TENAMPULCO	MUNICIPIOS MAYORES	99.29%	98.22%	100.00%
21-159 TEOPANTLÁN	MUNICIPIOS MAYORES	93.60%	84.00%	100.00%
21-160 TEOTLALCO	MUNICIPIOS MAYORES	100.00%	100.00%	100.00%
21-161 TEPANCO DE LÓPEZ	MUNICIPIOS MAYORES	30.98%	51.12%	17.55%
21-162 TEPANGO DE RODRÍGUEZ	MUNICIPIOS MAYORES	100.00%	100.00%	100.00%
21-163 TEPATLAXCO DE HIDALGO	MUNICIPIOS MAYORES	98.58%	96.44%	100.00%
21-164 TEPEACA	MUNICIPIOS MAYORES	100.00%	100.00%	100.00%
21-165 TEPEMAXALCO	MUNICIPIOS MAYORES	100.00%	100.00%	100.00%
21-166 TEPEOJUMA	MUNICIPIOS MAYORES	85.00%	62.50%	100.00%
21-167 TEPETZINTLA	MUNICIPIOS MAYORES	91.11%	77.78%	100.00%
21-168 TEPEXCO	MUNICIPIOS MAYORES	100.00%	100.00%	100.00%
21-169 TEPEXI DE RODRÍGUEZ	MUNICIPIOS MAYORES	14.88%	37.21%	0.00%
21-170 TEPEYAHUALCO	MUNICIPIOS MAYORES	100.00%	100.00%	100.00%
21-171 TEPEYAHUALCO DE CUAUHTÉMOC	MUNICIPIOS MAYORES	100.00%	100.00%	100.00%
21-172 TETELA DE OCAMPO	MUNICIPIOS MAYORES	100.00%	100.00%	100.00%
21-173 TETELES DE AVILA CASTILLO	MUNICIPIOS MAYORES	70.18%	44.68%	87.18%
21-174 TEZIUTLÁN	MUNICIPIOS MAYORES	91.00%	89.30%	92.13%
21-175 TIANGUISMANALCO	MUNICIPIOS MAYORES	68.98%	52.44%	80.00%
21-176 TILAPA	MUNICIPIOS MAYORES	100.00%	100.00%	100.00%
21-177 TLACOTEPEC DE BENITO JUÁREZ	MUNICIPIOS MAYORES	96.38%	100.00%	93.97%



RESULTADOS DEL TERCER PERIODO 2024
PUEBLA

NOMBRE DEL ENTE PÚBLICO	CLASIFICACIÓN DEL ENTE EN SEVAC	RESULTADO GLOBAL	D. TRANSPARENCIA	E. CUENTA PÚBLICA
21-178 TLACUILOTEPEC	MUNICIPIOS MAYORES	100.00%	100.00%	100.00%
21-179 TLACHICHUCA	MUNICIPIOS MAYORES	100.00%	100.00%	100.00%
21-180 TLAHUAPAN	MUNICIPIOS MAYORES	100.00%	100.00%	100.00%
21-181 TLALTENANGO	MUNICIPIOS MAYORES	0.00%	0.00%	0.00%
21-182 TLANEPANTLA	MUNICIPIOS MAYORES	98.93%	97.33%	100.00%
21-183 TLAOLA	MUNICIPIOS MAYORES	100.00%	100.00%	100.00%
21-184 TLAPACOYA	MUNICIPIOS MAYORES	100.00%	100.00%	100.00%
21-185 TLAPANALÁ	MUNICIPIOS MAYORES	93.44%	88.61%	96.67%
21-186 TLATLAUQUITEPEC	MUNICIPIOS MAYORES	0.00%	0.00%	0.00%
21-187 TLAXCO	MUNICIPIOS MAYORES	100.00%	100.00%	100.00%
21-188 TOCHIMILCO	MUNICIPIOS MAYORES	94.16%	94.44%	93.97%
21-189 TOCHTEPEC	MUNICIPIOS MAYORES	96.76%	91.89%	100.00%
21-190 TOTOLTEPEC DE GUERRERO	MUNICIPIOS MAYORES	100.00%	100.00%	100.00%
21-191 TULCINGO	MUNICIPIOS MAYORES	94.67%	86.67%	100.00%
21-192 TUZAMAPAN DE GALEANA	MUNICIPIOS MAYORES	99.50%	98.76%	100.00%
21-193 TZICATLACOYAN	MUNICIPIOS MAYORES	100.00%	100.00%	100.00%
21-194 VENUSTIANO CARRANZA	MUNICIPIOS MAYORES	99.78%	99.44%	100.00%
21-195 VICENTE GUERRERO	MUNICIPIOS MAYORES	100.00%	100.00%	100.00%
21-196 XAYACATLÁN DE BRAVO	MUNICIPIOS MAYORES	98.29%	95.72%	100.00%
21-197 XICOTEPEC	MUNICIPIOS MAYORES	100.00%	100.00%	100.00%
21-198 XICOTLÁN	MUNICIPIOS MAYORES	100.00%	100.00%	100.00%
21-199 XIUTETELCO	MUNICIPIOS MAYORES	100.00%	100.00%	100.00%
21-200 XOCHIAPULCO	MUNICIPIOS MAYORES	81.45%	81.67%	81.30%
21-201 XOCHILTEPEC	MUNICIPIOS MAYORES	93.60%	84.00%	100.00%
21-202 XOCHITLÁN DE VICENTE SUÁREZ	MUNICIPIOS MAYORES	92.44%	85.56%	97.03%
21-203 XOCHITLÁN TODOS SANTOS	MUNICIPIOS MAYORES	100.00%	100.00%	100.00%
21-204 YAONÁHUAC	MUNICIPIOS MAYORES	31.05%	77.62%	0.00%
21-205 YEHUALTEPEC	MUNICIPIOS MAYORES	97.66%	95.78%	98.92%
21-206 ZACAPALA	MUNICIPIOS MAYORES	100.00%	100.00%	100.00%
21-207 ZACAPOAXTLA	MUNICIPIOS MAYORES	97.87%	94.67%	100.00%
21-208 ZACATLÁN	MUNICIPIOS MAYORES	100.00%	100.00%	100.00%
21-209 ZAPOTITLÁN	MUNICIPIOS MAYORES	87.55%	77.78%	94.06%
21-210 ZAPOTITLÁN DE MÉNDEZ	MUNICIPIOS MAYORES	97.96%	100.00%	96.60%
21-211 ZÁRAGOZA	MUNICIPIOS MAYORES	100.00%	100.00%	100.00%
21-212 ZAUTLA	MUNICIPIOS MAYORES	100.00%	100.00%	100.00%
21-213 ZIHUATEUTLA	MUNICIPIOS MAYORES	98.22%	95.56%	100.00%



RESULTADOS DEL TERCER PERIODO 2024
PUEBLA

NOMBRE DEL ENTE PÚBLICO	CLASIFICACIÓN DEL ENTE EN SEVAC	RESULTADO GLOBAL	D. TRANSPARENCIA	E. CUENTA PÚBLICA
21-214 ZINACATEPEC	MUNICIPIOS MAYORES	100.00%	100.00%	100.00%
21-215 ZONGOZOTLA	MUNICIPIOS MAYORES	25.96%	55.75%	6.10%
21-216 ZOQUIAPAN	MUNICIPIOS MAYORES	100.00%	100.00%	100.00%
21-217 ZOQUITLÁN	MUNICIPIOS MAYORES	100.00%	100.00%	100.00%
EMPRESA DE SERVICIOS DE AGUA POTABLE Y ALCANTARILLADO DE HUAUCHINANGO	PARAMUNICIPALES MAYORES	100.00%	100.00%	-
INDUSTRIAL DE ABASTOS PUEBLA	PARAMUNICIPALES MAYORES	100.00%	100.00%	-
INSTITUTO DE LA JUVENTUD DEL MUNICIPIO DE PUEBLA	PARAMUNICIPALES MAYORES	100.00%	100.00%	-
INSTITUTO MUNICIPAL DE ARTE Y CULTURA DE PUEBLA	PARAMUNICIPALES MAYORES	100.00%	100.00%	-
INSTITUTO MUNICIPAL DEL DEPORTE DE PUEBLA	PARAMUNICIPALES MAYORES	100.00%	100.00%	-
INSTITUTO MUNICIPAL DE PLANEACIÓN	PARAMUNICIPALES MAYORES	100.00%	100.00%	-
ORGANISMO OPERADOR DE LOS SERVICIOS DE AGUA POTABLE Y ALCANTARILLADO DEL MUNICIPIO DE TEHUACÁN	PARAMUNICIPALES MAYORES	100.00%	100.00%	-
ORGANISMO OPERADOR DEL SERVICIO DE LIMPIA DEL MUNICIPIO DE PUEBLA	PARAMUNICIPALES MAYORES	100.00%	100.00%	-
ORGANISMO OPERADOR DEL SERVICIO DE LIMPIA DEL MUNICIPIO DE SAN PEDRO CHOLULA	PARAMUNICIPALES MAYORES	100.00%	100.00%	-
ORGANISMO OPERADOR DEL SERVICIO DE LIMPIA DE TEHUACÁN	PARAMUNICIPALES MAYORES	54.00%	54.00%	-
RASTRO REGIONAL ZACATLÁN-CHIGNAHUAPAN	PARAMUNICIPALES MAYORES	100.00%	100.00%	-
SISTEMA OPERADOR DE AGUA POTABLE Y ALCANTARILLADO DE IXCAQUIXTLA	PARAMUNICIPALES MAYORES	60.00%	60.00%	-
SISTEMA OPERADOR DE AGUA POTABLE Y ALCANTARILLADO DEL MUNICIPIO DE CHALCHICOMULA DE SESMA	PARAMUNICIPALES MAYORES	100.00%	100.00%	-
SISTEMA OPERADOR DE AGUA POTABLE Y ALCANTARILLADO DEL MUNICIPIO DE TECAMACHALCO	PARAMUNICIPALES MAYORES	100.00%	100.00%	-
SISTEMA OPERADOR DE AGUA POTABLE Y ALCANTARILLADO DEL MUNICIPIO DE ZACAPOAXTLA	PARAMUNICIPALES MAYORES	100.00%	100.00%	-
SISTEMA OPERADOR DE LOS SERVICIOS DE AGUA POTABLE Y ALCANTARILLADO DEL MUNICIPIO DE ACATZINGO DE HIDALGO PUE	PARAMUNICIPALES MAYORES	72.22%	72.22%	-
SISTEMA OPERADOR DE LOS SERVICIOS DE AGUA POTABLE Y ALCANTARILLADO DE IZÚCAR DE MATAMOROS	PARAMUNICIPALES MAYORES	100.00%	100.00%	-
SISTEMA OPERADOR DE LOS SERVICIOS DE AGUA POTABLE Y ALCANTARILLADO DEL MUNICIPIO CUAUTLANCINGO	PARAMUNICIPALES MAYORES	100.00%	100.00%	-
SISTEMA OPERADOR DE LOS SERVICIOS DE AGUA POTABLE Y ALCANTARILLADO DEL MUNICIPIO DE ACATLAN	PARAMUNICIPALES MAYORES	98.67%	98.67%	-
SISTEMA OPERADOR DE LOS SERVICIOS DE AGUA POTABLE Y ALCANTARILLADO DEL MUNICIPIO DE ATLIXCO	PARAMUNICIPALES MAYORES	100.00%	100.00%	-
SISTEMA OPERADOR DE LOS SERVICIOS DE AGUA POTABLE Y ALCANTARILLADO DEL MUNICIPIO DE CHIGNAHUAPAN	PARAMUNICIPALES MAYORES	98.67%	98.67%	-
SISTEMA OPERADOR DE LOS SERVICIOS DE AGUA POTABLE Y ALCANTARILLADO DEL MUNICIPIO DE GUADALUPE VICTORIA PUEBLA	PARAMUNICIPALES MAYORES	100.00%	100.00%	-
SISTEMA OPERADOR DE LOS SERVICIOS DE AGUA POTABLE Y ALCANTARILLADO DEL MUNICIPIO DE HUEJOTZINGO	PARAMUNICIPALES MAYORES	98.00%	98.00%	-
SISTEMA OPERADOR DE LOS SERVICIOS DE AGUA POTABLE Y ALCANTARILLADO DEL MUNICIPIO DE LIBRES	PARAMUNICIPALES MAYORES	100.00%	100.00%	-
SISTEMA OPERADOR DE LOS SERVICIOS DE AGUA POTABLE Y ALCANTARILLADO DEL MUNICIPIO DE SAN MARTÍN TEXMELUCAN T	PARAMUNICIPALES MAYORES	100.00%	100.00%	-
SISTEMA OPERADOR DE LOS SERVICIOS DE AGUA POTABLE Y ALCANTARILLADO DEL MUNICIPIO DE SAN PEDRO CHOLULA	PARAMUNICIPALES MAYORES	100.00%	100.00%	-
SISTEMA OPERADOR DE LOS SERVICIOS DE AGUA POTABLE Y ALCANTARILLADO DEL MUNICIPIO DE TEPEACA DE NEGRETE, PUEBLA.	PARAMUNICIPALES MAYORES	100.00%	100.00%	-
SISTEMA OPERADOR DE LOS SERVICIOS DE AGUA POTABLE Y ALCANTARILLADO DEL MUNICIPIO DE TEZIUTLAN,PUEBLA	PARAMUNICIPALES MAYORES	0.00%	0.00%	-
SISTEMA OPERADOR DE LOS SERVICIOS DE AGUA POTABLE Y ALCANTARILLADO DEL MUNICIPIO DE TLACHICHUCA	PARAMUNICIPALES MAYORES	60.00%	60.00%	-
SISTEMA OPERADOR DE LOS SERVICIOS DE AGUA POTABLE Y ALCANTARILLADO DEL MUNICIPIO DE TLATLAUQUITEPEC	PARAMUNICIPALES MAYORES	93.33%	93.33%	-
SISTEMA OPERADOR DE LOS SERVICIOS DE AGUA POTABLE Y ALCANTARILLADO DEL MUNICIPIO DE XICOTEPEC DE JUÁREZ, PUE.	PARAMUNICIPALES MAYORES	100.00%	100.00%	-
SISTEMA OPERADOR DE LOS SERVICIOS DE AGUA POTABLE Y ALCANTARILLADO DEL MUNICIPIO DE ZACATLÁN	PARAMUNICIPALES MAYORES	100.00%	100.00%	-



RESULTADOS DEL TERCER PERIODO 2024
PUEBLA

NOMBRE DEL ENTE PÚBLICO	CLASIFICACIÓN DEL ENTE EN SEVAC	RESULTADO GLOBAL	D. TRANSPARENCIA	E. CUENTA PÚBLICA
SISTEMA OPERADOR DE LOS SERVICIOS DE AGUA POTABLE Y ALCANTARILLADO DE SAN SALVADOR HUIXCOLOTLA, PUEBLA	PARAMUNICIPALES MAYORES	90.00%	90.00%	-



RESULTADOS DEL TERCER PERIODO 2024
QUERÉTARO

NOMBRE DEL ENTE PÚBLICO	CLASIFICACIÓN DEL ENTE EN SEVAC	RESULTADO GLOBAL	D. TRANSPARENCIA	E. CUENTA PÚBLICA
PODER EJECUTIVO DEL ESTADO DE QUERÉTARO	PODER EJECUTIVO ESTATAL	100.00%	100.00%	100.00%
COMISIÓN DE TRANSPARENCIA, ACCESO A LA INFORMACIÓN PÚBLICA Y PROTECCIÓN DE DATOS PERSONALES DEL ESTADO DE QUERÉTARO	PODERES Y AUTÓNOMOS	100.00%	100.00%	-
DEFENSORÍA DE LOS DERECHOS HUMANOS DE QUERÉTARO	PODERES Y AUTÓNOMOS	100.00%	100.00%	-
ENTIDAD SUPERIOR DE FISCALIZACIÓN DEL ESTADO DE QUERÉTARO	PODERES Y AUTÓNOMOS	100.00%	100.00%	-
FISCALÍA GENERAL DEL ESTADO DE QUERÉTARO	PODERES Y AUTÓNOMOS	100.00%	100.00%	-
INSTITUTO ELECTORAL DEL ESTADO DE QUERÉTARO	PODERES Y AUTÓNOMOS	100.00%	100.00%	-
PODER JUDICIAL DEL ESTADO DE QUERÉTARO	PODERES Y AUTÓNOMOS	100.00%	100.00%	-
PODER LEGISLATIVO ESTATAL DE QUERÉTARO	PODERES Y AUTÓNOMOS	100.00%	100.00%	-
TRIBUNAL DE CONCILIACIÓN Y ARBITRAJE DEL ESTADO DE QUERÉTARO	PODERES Y AUTÓNOMOS	100.00%	100.00%	-
TRIBUNAL DE JUSTICIA ADMINISTRATIVA DEL ESTADO DE QUERÉTARO	PODERES Y AUTÓNOMOS	100.00%	100.00%	-
TRIBUNAL ELECTORAL DEL ESTADO DE QUERÉTARO	PODERES Y AUTÓNOMOS	100.00%	100.00%	-
AEROPUERTO INTERCONTINENTAL DE QUERÉTARO, S.A. DE C.V.	PARAESTATALES	100.00%	100.00%	-
AGENCIA DE ENERÍA DEL ESTADO DE QUERÉTARO	PARAESTATALES	100.00%	100.00%	-
AGENCIA DE MOVILIDAD DEL ESTADO DE QUERÉTARO	PARAESTATALES	100.00%	100.00%	-
CASA QUERETANA DE LAS ARTESANÍAS	PARAESTATALES	100.00%	100.00%	-
CENTRO DE CAPACITACIÓN DEL PERSONAL OPERATIVO DEL TRANSPORTE DEL ESTADO DE QUERÉTARO	PARAESTATALES	100.00%	100.00%	-
CENTRO DE CAPACITACIÓN, FORMACIÓN E INVESTIGACIÓN PARA LA SEGURIDAD DEL ESTADO DE QUERÉTARO	PARAESTATALES	100.00%	100.00%	-
CENTRO DE CONCILIACIÓN LABORAL DEL ESTADO DE QUERÉTARO	PARAESTATALES	100.00%	100.00%	-
CENTRO DE EVALUACIÓN Y CONTROL DE CONFIANZA DEL ESTADO DE QUERÉTARO	PARAESTATALES	100.00%	100.00%	-
CENTRO DE INFORMACIÓN Y ANÁLISIS PARA LA SEGURIDAD DE QUERÉTARO	PARAESTATALES	100.00%	100.00%	-
CENTRO DE PREVENCIÓN SOCIAL DEL DELITO Y LA VIOLENCIA EN EL ESTADO DE QUERÉTARO	PARAESTATALES	100.00%	100.00%	-
CENTRO ESTATAL DE TRASPLANTES DE QUERÉTARO	PARAESTATALES	100.00%	100.00%	-
COLEGIO DE BACHILLERES DEL ESTADO DE QUERÉTARO	PARAESTATALES	100.00%	100.00%	-
COLEGIO DE EDUCACIÓN PROFESIONAL TÉCNICA DEL ESTADO DE QUERÉTARO	PARAESTATALES	100.00%	100.00%	-
COLEGIO DE ESTUDIOS CIENTÍFICOS Y TECNOLÓGICOS DEL ESTADO DE QUERÉTARO	PARAESTATALES	100.00%	100.00%	-
COMISIÓN ESTATAL DE AGUAS	PARAESTATALES	100.00%	100.00%	-
COMISIÓN ESTATAL DE INFRAESTRUCTURA	PARAESTATALES	100.00%	100.00%	-
COMISIÓN ESTATAL DEL SISTEMA PENITENCIARIO DE QUERÉTARO	PARAESTATALES	100.00%	100.00%	-
COMISIÓN PARA EL FOMENTO ECONÓMICO DE LAS EMPRESAS DEL SECTOR INDUSTRIAL, COMERCIAL Y DE SERVICIOS DEL ESTADO DE QUERÉTARO	PARAESTATALES	100.00%	100.00%	-
CONSEJO DE CIENCIA Y TECNOLOGÍA DEL ESTADO DE QUERÉTARO	PARAESTATALES	100.00%	100.00%	-
FIDEICOMISO PROMOTOR DEL EMPLEO	PARAESTATALES	100.00%	100.00%	-
FIDEICOMISO PROMOTOR DE PROYECTOS ECONÓMICOS Y DE BIENESTAR SOCIAL, QRONOS	PARAESTATALES	100.00%	100.00%	-
INSTITUTO DE ARTES Y OFICIOS DE QUERÉTARO	PARAESTATALES	100.00%	100.00%	-
INSTITUTO DE CAPACITACIÓN PARA EL TRABAJO DEL ESTADO DE QUERÉTARO	PARAESTATALES	100.00%	100.00%	-
INSTITUTO DE INFRAESTRUCTURA FÍSICA EDUCATIVA DEL ESTADO DE QUERÉTARO	PARAESTATALES	100.00%	100.00%	-
INSTITUTO DE LA VIVIENDA DEL ESTADO DE QUERÉTARO	PARAESTATALES	100.00%	100.00%	-

NOMBRE DEL ENTE PÚBLICO	CLASIFICACIÓN DEL ENTE EN SEVAC	RESULTADO GLOBAL	D. TRANSPARENCIA	E. CUENTA PÚBLICA
INSTITUTO DEL DEPORTE Y LA RECREACIÓN DEL ESTADO DE QUERÉTARO	PARAESTATALES	100.00%	100.00%	-
INSTITUTO QUERETANO DE LAS MUJERES	PARAESTATALES	100.00%	100.00%	-
INSTITUTO QUERETANO DEL EMPRENDIMIENTO Y LA INNOVACIÓN	PARAESTATALES	100.00%	100.00%	-
PATRONATO DE LAS FIESTAS DEL ESTADO DE QUERÉTARO	PARAESTATALES	100.00%	100.00%	-
PROCURADURÍA ESTATAL DE PROTECCIÓN AL MEDIO AMBIENTE Y DESARROLLO URBANO	PARAESTATALES	100.00%	100.00%	-
RÉGIMEN ESTATAL DE PROTECCIÓN SOCIAL EN SALUD EN EL ESTADO DE QUERÉTARO	PARAESTATALES	100.00%	100.00%	-
SECRETARÍA EJECUTIVA DEL SISTEMA ESTATAL ANTICORRUPCIÓN DE QUERÉTARO	PARAESTATALES	100.00%	100.00%	-
SERVICIOS DE SALUD DEL ESTADO DE QUERÉTARO	PARAESTATALES	100.00%	100.00%	-
SISTEMA ESTATAL DE COMUNICACIÓN CULTURAL Y EDUCATIVA (SECCE)	PARAESTATALES	100.00%	100.00%	-
SISTEMA PARA EL DESARROLLO INTEGRAL DE LA FAMILIA DEL ESTADO DE QUERÉTARO (SISTEMA ESTATAL DIF QUERÉTARO)	PARAESTATALES	100.00%	100.00%	-
UNIDAD DE SERVICIOS PARA LA EDUCACIÓN BÁSICA EN EL ESTADO DE QUERÉTARO (USEBEQ)	PARAESTATALES	100.00%	100.00%	-
UNIVERSIDAD AERONÁUTICA EN QUERÉTARO	PARAESTATALES	100.00%	100.00%	-
UNIVERSIDAD AUTÓNOMA DE QUERÉTARO	PARAESTATALES	100.00%	100.00%	-
UNIVERSIDAD POLITÉCNICA DE QUERÉTARO	PARAESTATALES	100.00%	100.00%	-
UNIVERSIDAD POLITÉCNICA DE SANTA ROSA JÁUREGUI	PARAESTATALES	100.00%	100.00%	-
UNIVERSIDAD TECNOLÓGICA DE CORREGIDORA	PARAESTATALES	100.00%	100.00%	-
UNIVERSIDAD TECNOLÓGICA DE QUERÉTARO	PARAESTATALES	100.00%	100.00%	-
UNIVERSIDAD TECNOLÓGICA DE SAN JUAN DEL RÍO	PARAESTATALES	100.00%	100.00%	-
22-001 AMEALCO DE BONFIL	MUNICIPIOS MAYORES	100.00%	100.00%	100.00%
22-002 PINAL DE AMOLES	MUNICIPIOS MAYORES	100.00%	100.00%	100.00%
22-003 ARROYO SECO	MUNICIPIOS MAYORES	100.00%	100.00%	100.00%
22-004 CADEREYTA DE MONTES	MUNICIPIOS MAYORES	100.00%	100.00%	100.00%
22-005 COLÓN	MUNICIPIOS MAYORES	100.00%	100.00%	100.00%
22-006 CORREGIDORA	MUNICIPIOS MAYORES	100.00%	100.00%	100.00%
22-007 EZEQUIEL MONTES	MUNICIPIOS MAYORES	99.78%	100.00%	99.64%
22-008 HUIMILPAN	MUNICIPIOS MAYORES	100.00%	100.00%	100.00%
22-009 JALPAN DE SERRA	MUNICIPIOS MAYORES	100.00%	100.00%	100.00%
22-010 LANDA DE MATAMOROS	MUNICIPIOS MAYORES	100.00%	100.00%	100.00%
22-011 EL MARQUÉS	MUNICIPIOS MAYORES	100.00%	100.00%	100.00%
22-012 PEDRO ESCOBEDO	MUNICIPIOS MAYORES	99.51%	98.78%	100.00%
22-013 PEÑAMILLER	MUNICIPIOS MAYORES	98.01%	99.11%	97.28%
22-014 QUERÉTARO	MUNICIPIOS MAYORES	100.00%	100.00%	100.00%
22-015 SAN JOAQUÍN	MUNICIPIOS MAYORES	100.00%	100.00%	100.00%
22-016 SAN JUAN DEL RÍO	MUNICIPIOS MAYORES	100.00%	100.00%	100.00%
22-017 TEQUISQUIAPAN	MUNICIPIOS MAYORES	100.00%	100.00%	100.00%
22-018 TOLIMÁN	MUNICIPIOS MAYORES	100.00%	100.00%	100.00%



RESULTADOS DEL TERCER PERIODO 2024
QUERÉTARO

NOMBRE DEL ENTE PÚBLICO	CLASIFICACIÓN DEL ENTE EN SEVAC	RESULTADO GLOBAL	D. TRANSPARENCIA	E. CUENTA PÚBLICA
FIDEICOMISO QUERETANO PARA LA CONSERVACIÓN DEL MEDIO AMBIENTE	PARAMUNICIPALES MAYORES	100.00%	100.00%	-
INSTITUTO MUNICIPAL DE LA MUJER DE EL MARQUÉS	PARAMUNICIPALES MAYORES	100.00%	100.00%	-
INSTITUTO MUNICIPAL DE LA MUJER EN SAN JUAN DEL RÍO	PARAMUNICIPALES MAYORES	100.00%	100.00%	-
INSTITUTO MUNICIPAL DE LAS MUJERES DE COLÓN	PARAMUNICIPALES MAYORES	100.00%	100.00%	-
INSTITUTO MUNICIPAL DE PLANEACIÓN DEL MUNICIPIO DE QUERÉTARO	PARAMUNICIPALES MAYORES	100.00%	100.00%	-
JUNTA DE AGUA POTABLE Y ALCANTARILLADO MUNICIPAL DE SAN JUAN DEL RÍO	PARAMUNICIPALES MAYORES	100.00%	100.00%	-
PARQUE BICENTENARIO	PARAMUNICIPALES MAYORES	100.00%	100.00%	-
SISTEMA MUNICIPAL PARA EL DESARROLLO INTEGRAL DE LA FAMILIA DEL MUNICIPIO DE AMEALCO DE BONFIL, QRO.	PARAMUNICIPALES MAYORES	100.00%	100.00%	-
SISTEMA MUNICIPAL PARA EL DESARROLLO INTEGRAL DE LA FAMILIA DEL MUNICIPIO DE ARROYO SECO, QRO.	PARAMUNICIPALES MAYORES	100.00%	100.00%	-
SISTEMA MUNICIPAL PARA EL DESARROLLO INTEGRAL DE LA FAMILIA DEL MUNICIPIO DE CADEREYTA DE MONTES, QRO.	PARAMUNICIPALES MAYORES	100.00%	100.00%	-
SISTEMA MUNICIPAL PARA EL DESARROLLO INTEGRAL DE LA FAMILIA DEL MUNICIPIO DE COLÓN, QRO.	PARAMUNICIPALES MAYORES	100.00%	100.00%	-
SISTEMA MUNICIPAL PARA EL DESARROLLO INTEGRAL DE LA FAMILIA DEL MUNICIPIO DE CORREGIDORA, QRO	PARAMUNICIPALES MAYORES	100.00%	100.00%	-
SISTEMA MUNICIPAL PARA EL DESARROLLO INTEGRAL DE LA FAMILIA DEL MUNICIPIO DE EL MARQUÉS, QRO.	PARAMUNICIPALES MAYORES	100.00%	100.00%	-
SISTEMA MUNICIPAL PARA EL DESARROLLO INTEGRAL DE LA FAMILIA DEL MUNICIPIO DE EZEQUIEL MONTES QUERETARO	PARAMUNICIPALES MAYORES	100.00%	100.00%	-
SISTEMA MUNICIPAL PARA EL DESARROLLO INTEGRAL DE LA FAMILIA DEL MUNICIPIO DE HUIMILPAN, QRO.	PARAMUNICIPALES MAYORES	100.00%	100.00%	-
SISTEMA MUNICIPAL PARA EL DESARROLLO INTEGRAL DE LA FAMILIA DEL MUNICIPIO DE JALPAN DE SERRA QUERÉTARO	PARAMUNICIPALES MAYORES	100.00%	100.00%	-
SISTEMA MUNICIPAL PARA EL DESARROLLO INTEGRAL DE LA FAMILIA DEL MUNICIPIO DE LANDA DE MATAMOROS, QRO.	PARAMUNICIPALES MAYORES	100.00%	100.00%	-
SISTEMA MUNICIPAL PARA EL DESARROLLO INTEGRAL DE LA FAMILIA DEL MUNICIPIO DE PEDRO ESCOBEDO QRO	PARAMUNICIPALES MAYORES	100.00%	100.00%	-
SISTEMA MUNICIPAL PARA EL DESARROLLO INTEGRAL DE LA FAMILIA DEL MUNICIPIO DE PEÑAMILLER, QRO.	PARAMUNICIPALES MAYORES	100.00%	100.00%	-
SISTEMA MUNICIPAL PARA EL DESARROLLO INTEGRAL DE LA FAMILIA DEL MUNICIPIO DE PINAL DE AMOLES, QRO.	PARAMUNICIPALES MAYORES	100.00%	100.00%	-
SISTEMA MUNICIPAL PARA EL DESARROLLO INTEGRAL DE LA FAMILIA DEL MUNICIPIO DE QUERÉTARO, QRO.	PARAMUNICIPALES MAYORES	100.00%	100.00%	-
SISTEMA MUNICIPAL PARA EL DESARROLLO INTEGRAL DE LA FAMILIA DEL MUNICIPIO DE SAN JOAQUIN QRO	PARAMUNICIPALES MAYORES	100.00%	100.00%	-
SISTEMA MUNICIPAL PARA EL DESARROLLO INTEGRAL DE LA FAMILIA DEL MUNICIPIO DE SAN JUAN DEL RIO, QRO.	PARAMUNICIPALES MAYORES	100.00%	100.00%	-
SISTEMA MUNICIPAL PARA EL DESARROLLO INTEGRAL DE LA FAMILIA DEL MUNICIPIO DE TEQUISQUIAPAN QUERETARO	PARAMUNICIPALES MAYORES	100.00%	100.00%	-
SISTEMA MUNICIPAL PARA EL DESARROLLO INTEGRAL DE LA FAMILIA DEL MUNICIPIO DE TOLIMAN, QRO.	PARAMUNICIPALES MAYORES	100.00%	100.00%	-



RESULTADOS DEL TERCER PERIODO 2024
QUINTANA ROO

NOMBRE DEL ENTE PÚBLICO	CLASIFICACIÓN DEL ENTE EN SEVAC	RESULTADO GLOBAL	D. TRANSPARENCIA	E. CUENTA PÚBLICA
PODER EJECUTIVO (ADMINISTRACIÓN CENTRAL) DEL ESTADO LIBRE Y SOBERANO DE QUINTANA ROO	PODER EJECUTIVO ESTATAL	98.37%	96.25%	99.78%
AUDITORÍA SUPERIOR DEL ESTADO DE QUINTANA ROO	PODERES Y AUTÓNOMOS	100.00%	100.00%	-
COMISIÓN DE DERECHOS HUMANOS DEL ESTADO DE QUINTANA ROO	PODERES Y AUTÓNOMOS	100.00%	100.00%	-
FISCALÍA GENERAL DEL ESTADO DE QUINTANA ROO	PODERES Y AUTÓNOMOS	100.00%	100.00%	-
INSTITUTO DE ACCESO A LA INFORMACIÓN Y PROTECCIÓN DE DATOS PERSONALES DEL ESTADO DE QUINTANA ROO	PODERES Y AUTÓNOMOS	100.00%	100.00%	-
INSTITUTO ELECTORAL DE QUINTANA ROO	PODERES Y AUTÓNOMOS	93.33%	93.33%	-
PODER JUDICIAL DEL ESTADO DE QUINTANA ROO	PODERES Y AUTÓNOMOS	98.67%	98.67%	-
PODER LEGISLATIVO DEL ESTADO DE QUINTANA ROO	PODERES Y AUTÓNOMOS	100.00%	100.00%	-
TRIBUNAL DE JUSTICIA ADMINISTRATIVA DEL ESTADO DE QUINTANA ROO	PODERES Y AUTÓNOMOS	100.00%	100.00%	-
TRIBUNAL ELECTORAL DE QUINTANA ROO	PODERES Y AUTÓNOMOS	100.00%	100.00%	-
ADMINISTRACIÓN PORTUARIA INTEGRAL DE QUINTANA ROO, S.A. DE C.V.	PARAESTATALES	99.00%	99.00%	-
AGENCIA DE PROYECTOS ESTRATÉGICOS DEL ESTADO DE QUINTANA ROO	PARAESTATALES	100.00%	100.00%	-
CENTRO DE CONCILIACIÓN LABORAL DEL ESTADO DE QUINTANA ROO	PARAESTATALES	100.00%	100.00%	-
CENTRO DE ESTUDIOS DE BACHILLERATO TÉCNICO, "EVA SÁMANO DE LÓPEZ MATEOS"	PARAESTATALES	91.00%	91.00%	-
COLEGIO DE BACHILLERES DEL ESTADO DE QUINTANA ROO	PARAESTATALES	100.00%	100.00%	-
COLEGIO DE EDUCACIÓN PROFESIONAL TÉCNICA DEL ESTADO DE QUINTANA ROO	PARAESTATALES	100.00%	100.00%	-
COLEGIO DE ESTUDIOS CIENTÍFICOS Y TECNOLÓGICOS DE QUINTANA ROO	PARAESTATALES	100.00%	100.00%	-
COMISIÓN DE AGUA POTABLE Y ALCANTARILLADO	PARAESTATALES	100.00%	100.00%	-
COMISIÓN EJECUTIVA DE ATENCIÓN A VÍCTIMAS DEL ESTADO DE QUINTANA ROO	PARAESTATALES	100.00%	100.00%	-
COMISIÓN PARA LA JUVENTUD Y EL DEPORTE DE QUINTANA ROO	PARAESTATALES	91.33%	91.33%	-
CONSEJO DE PROMOCION TURISTICA DE QUINTANA ROO	PARAESTATALES	100.00%	100.00%	-
CONSEJO QUINTANARROENSE DE CIENCIA Y TECNOLOGÍA	PARAESTATALES	100.00%	100.00%	-
FUNDACIÓN DE PARQUES Y MUSEOS DE COZUMEL, QUINTANA ROO	PARAESTATALES	95.33%	95.33%	-
INSTITUTO DE CAPACITACIÓN PARA EL TRABAJO DEL ESTADO DE QUINTANA ROO	PARAESTATALES	100.00%	100.00%	-
INSTITUTO DE INFRAESTRUCTURA FÍSICA EDUCATIVA DEL ESTADO DE QUINTANA ROO	PARAESTATALES	94.89%	94.89%	-
INSTITUTO DE LA CULTURA Y LAS ARTES DE QUINTANA ROO	PARAESTATALES	100.00%	100.00%	-
INSTITUTO DE MOVILIDAD DE QUINTANA ROO	PARAESTATALES	99.22%	99.22%	-
INSTITUTO ESTATAL PARA LA EDUCACIÓN DE LOS JÓVENES Y ADULTOS	PARAESTATALES	100.00%	100.00%	-
INSTITUTO PARA EL DESARROLLO DEL PUEBLO MAYA Y LAS COMUNIDADES INDÍGENAS DEL ESTADO DE QUINTANA ROO	PARAESTATALES	100.00%	100.00%	-
INSTITUTO PARA EL DESARROLLO Y FINANCIAMIENTO DEL ESTADO DE QUINTANA ROO	PARAESTATALES	100.00%	100.00%	-
INSTITUTO QUINTANARROENSE DE LA JUVENTUD	PARAESTATALES	100.00%	100.00%	-
INSTITUTO QUINTANARROENSE DE LA MUJER	PARAESTATALES	100.00%	100.00%	-
INSTITUTO TECNOLÓGICO SUPERIOR DE FELIPE CARRILLO PUERTO	PARAESTATALES	98.44%	98.44%	-
SECRETARIADO EJECUTIVO DEL SISTEMA ESTATAL DE SEGURIDAD PÚBLICA	PARAESTATALES	100.00%	100.00%	-
SECRETARÍA EJECUTIVA DEL SISTEMA ANTICORRUPCIÓN DEL ESTADO DE QUINTANA ROO	PARAESTATALES	100.00%	100.00%	-
SERVICIOS EDUCATIVOS DE QUINTANA ROO	PARAESTATALES	100.00%	100.00%	-



RESULTADOS DEL TERCER PERIODO 2024
QUINTANA ROO

NOMBRE DEL ENTE PÚBLICO	CLASIFICACIÓN DEL ENTE EN SEVAC	RESULTADO GLOBAL	D. TRANSPARENCIA	E. CUENTA PÚBLICA
SERVICIOS ESTATALES DE SALUD	PARAESTATALES	99.22%	99.22%	-
SISTEMA PARA EL DESARROLLO INTEGRAL DE LA FAMILIA DEL ESTADO DE QUINTANA ROO	PARAESTATALES	82.56%	82.56%	-
SISTEMA QUINTANARROENSE DE COMUNICACIÓN SOCIAL	PARAESTATALES	81.22%	81.22%	-
UNIVERSIDAD AUTÓNOMA DEL ESTADO DE QUINTANA ROO	PARAESTATALES	98.00%	98.00%	-
UNIVERSIDAD DEL CARIBE	PARAESTATALES	100.00%	100.00%	-
UNIVERSIDAD INTERCULTURAL MAYA DE QUINTANA ROO	PARAESTATALES	100.00%	100.00%	-
UNIVERSIDAD POLITÉCNICA DE BACALAR	PARAESTATALES	83.33%	83.33%	-
UNIVERSIDAD POLITÉCNICA DE QUINTANA ROO	PARAESTATALES	99.22%	99.22%	-
UNIVERSIDAD TECNOLÓGICA DE CANCÚN	PARAESTATALES	98.44%	98.44%	-
UNIVERSIDAD TECNOLÓGICA DE CHETUMAL	PARAESTATALES	100.00%	100.00%	-
UNIVERSIDAD TECNOLÓGICA DE LA RIVIERA MAYA	PARAESTATALES	100.00%	100.00%	-
UNIVERSIDAD TECNOLÓGICA DE TULUM	PARAESTATALES	92.56%	92.56%	-
VIP SERVICIOS AÉREOS EJECUTIVOS, S.A. DE C.V.	PARAESTATALES	98.44%	98.44%	-
23-001 MUNICIPIO DE COZUMEL	MUNICIPIOS MAYORES	97.62%	95.56%	99.00%
23-002 MUNICIPIO DE FELIPE CARRILLO PUERTO	MUNICIPIOS MAYORES	99.78%	99.44%	100.00%
23-003 MUNICIPIO DE ISLA MUJERES	MUNICIPIOS MAYORES	100.00%	100.00%	100.00%
23-004 MUNICIPIO DE OTHÓN P. BLANCO	MUNICIPIOS MAYORES	97.78%	94.44%	100.00%
23-005 MUNICIPIO DE BENITO JUÁREZ	MUNICIPIOS MAYORES	100.00%	100.00%	100.00%
23-006 MUNICIPIO DE JOSÉ MARÍA MORELOS	MUNICIPIOS MAYORES	95.66%	90.17%	99.32%
23-007 MUNICIPIO DE LÁZARO CÁRDENAS	MUNICIPIOS MAYORES	91.22%	80.28%	98.52%
23-008 MUNICIPIO DE SOLIDARIDAD	MUNICIPIOS MAYORES	95.88%	98.76%	93.96%
23-009 MUNICIPIO DE TULUM	MUNICIPIOS MAYORES	94.27%	87.48%	98.80%
23-010 MUNICIPIO DE BACALAR	MUNICIPIOS MAYORES	93.51%	96.39%	91.60%
23-011 MUNICIPIO DE PUERTO MORELOS	MUNICIPIOS MAYORES	95.93%	97.33%	94.99%
ASOCIACION DE FUTBOL PIONEROS, A.C.	PARAMUNICIPALES MAYORES	89.11%	89.11%	-
INSTITUTO DE LA CULTURA Y LAS ARTES DEL MUNICIPIO DE BENITO JUÁREZ QUINTANA ROO	PARAMUNICIPALES MAYORES	100.00%	100.00%	-
INSTITUTO DE LA JUVENTUD DEL MUNICIPIO DE SOLIDARIDAD	PARAMUNICIPALES MAYORES	65.78%	65.78%	-
INSTITUTO DE LAS MUJERES DEL MUNICIPIO DE SOLIDARIDAD	PARAMUNICIPALES MAYORES	100.00%	100.00%	-
INSTITUTO DEL DEPORTE DEL MUNICIPIO DE BENITO JUAREZ	PARAMUNICIPALES MAYORES	98.44%	98.44%	-
INSTITUTO DEL DEPORTE DEL MUNICIPIO DE SOLIDARIDAD	PARAMUNICIPALES MAYORES	100.00%	100.00%	-
INSTITUTO DE PLANEACIÓN PARA EL DESARROLLO URBANO DEL MUNICIPIO DE BENITO JUÁREZ	PARAMUNICIPALES MAYORES	99.22%	99.22%	-
INSTITUTO MUNICIPAL CONTRA LAS ADICCIONES	PARAMUNICIPALES MAYORES	97.11%	97.11%	-
INSTITUTO MUNICIPAL DE DESARROLLO ADMINISTRATIVO E INNOVACION	PARAMUNICIPALES MAYORES	99.22%	99.22%	-
INSTITUTO MUNICIPAL DE LA CULTURA Y LAS ARTES DE SOLIDARIDAD	PARAMUNICIPALES MAYORES	99.22%	99.22%	-
INSTITUTO MUNICIPAL DE LA JUVENTUD	PARAMUNICIPALES MAYORES	96.00%	96.00%	-
INSTITUTO MUNICIPAL DE LA MUJER	PARAMUNICIPALES MAYORES	99.22%	99.22%	-



RESULTADOS DEL TERCER PERIODO 2024
QUINTANA ROO

NOMBRE DEL ENTE PÚBLICO	CLASIFICACIÓN DEL ENTE EN SEVAC	RESULTADO GLOBAL	D. TRANSPARENCIA	E. CUENTA PÚBLICA
OPERADORA Y ADMINISTRADORA DE BIENES MUNICIPALES SA DE CV	PARAMUNICIPALES MAYORES	87.11%	87.11%	-
RADIO CULTURAL AYUNTAMIENTO	PARAMUNICIPALES MAYORES	100.00%	100.00%	-
SISTEMA PARA EL DESARROLLO INTEGRAL DE LA FAMILIA DEL MUNICIPIO DE BENITO JUÁREZ	PARAMUNICIPALES MAYORES	100.00%	100.00%	-
SISTEMA PARA EL DESARROLLO INTEGRAL DE LA FAMILIA DEL MUNICIPIO DE COZUMEL	PARAMUNICIPALES MAYORES	85.78%	85.78%	-
SISTEMA PARA EL DESARROLLO INTEGRAL DE LA FAMILIA DEL MUNICIPIO DE ISLA MUJERES	PARAMUNICIPALES MAYORES	100.00%	100.00%	-
SISTEMA PARA EL DESARROLLO INTEGRAL DE LA FAMILIA DEL MUNICIPIO DE OTHÓN P. BLANCO	PARAMUNICIPALES MAYORES	99.22%	99.22%	-
SISTEMA PARA EL DESARROLLO INTEGRAL DE LA FAMILIA DEL MUNICIPIO DE SOLIDARIDAD	PARAMUNICIPALES MAYORES	98.67%	98.67%	-
SISTEMA PARA EL DESARROLLO INTEGRAL DE LA FAMILIA DEL MUNICIPIO DE TULUM	PARAMUNICIPALES MAYORES	67.22%	67.22%	-
SOLUCION INTEGRAL DE RESIDUOS SOLIDOS CANCUN	PARAMUNICIPALES MAYORES	99.22%	99.22%	-



RESULTADOS DEL TERCER PERIODO 2024
SAN LUIS POTOSÍ

NOMBRE DEL ENTE PÚBLICO	CLASIFICACIÓN DEL ENTE EN SEVAC	RESULTADO GLOBAL	D. TRANSPARENCIA	E. CUENTA PÚBLICA
PODER EJECUTIVO DEL ESTADO DE SAN LUIS POTOSÍ	PODER EJECUTIVO ESTATAL	93.42%	94.25%	92.87%
COMISIÓN ESTATAL DE DERECHOS HUMANOS DE SAN LUIS POTOSÍ	PODERES Y AUTÓNOMOS	83.33%	83.33%	-
COMISIÓN ESTATAL DE GARANTÍA DE ACCESO A LA INFORMACIÓN PÚBLICA DE SAN LUIS POTOSÍ	PODERES Y AUTÓNOMOS	100.00%	100.00%	-
CONSEJO ESTATAL ELECTORAL Y DE PARTICIPACIÓN CIUDADANA DE SAN LUIS POTOSÍ	PODERES Y AUTÓNOMOS	100.00%	100.00%	-
FISCALIA GENERAL DEL ESTADO	PODERES Y AUTÓNOMOS	100.00%	100.00%	-
INSTITUTO DE FISCALIZACIÓN SUPERIOR DEL ESTADO DE SAN LUIS POTOSÍ	PODERES Y AUTÓNOMOS	100.00%	100.00%	-
PODER JUDICIAL DEL ESTADO DE SAN LUIS POTOSÍ	PODERES Y AUTÓNOMOS	99.22%	99.22%	-
PODER LEGISLATIVO DEL ESTADO DE SAN LUIS POTOSÍ	PODERES Y AUTÓNOMOS	100.00%	100.00%	-
TRIBUNAL ESTATAL DE JUSTICIA ADMINISTRATIVA DE SAN LUIS POTOSÍ	PODERES Y AUTÓNOMOS	100.00%	100.00%	-
TRIBUNAL ESTATAL ELECTORAL DE SAN LUIS POTOSÍ	PODERES Y AUTÓNOMOS	99.22%	99.22%	-
UNIVERSIDAD AUTÓNOMA DE SAN LUIS POTOSÍ	PODERES Y AUTÓNOMOS	100.00%	100.00%	-
ARCHIVO HISTÓRICO DEL ESTADO	PARAESTATALES	100.00%	100.00%	-
CENTRO CULTURAL REAL DE CATORCE	PARAESTATALES	0.00%	0.00%	-
CENTRO DE ASISTENCIA SOCIAL MARGARITA MAZA DE JUÁREZ	PARAESTATALES	100.00%	100.00%	-
CENTRO DE ASISTENCIA SOCIAL RAFAEL NIETO	PARAESTATALES	100.00%	100.00%	-
CENTRO DE ASISTENCIA SOCIAL ROSARIO CASTELLANOS	PARAESTATALES	0.00%	0.00%	-
CENTRO DE CONCILIACIÓN LABORAL DEL ESTADO DE SAN LUIS POTOSÍ	PARAESTATALES	100.00%	100.00%	-
CENTRO DE CONVENCIONES DE SAN LUIS POTOSÍ	PARAESTATALES	100.00%	100.00%	-
CENTRO DE JUSTICIA PARA LAS MUJERES DEL ESTADO DE SAN LUIS POTOSÍ	PARAESTATALES	100.00%	100.00%	-
CENTRO DE LAS ARTES SAN LUIS POTOSÍ CENTENARIO	PARAESTATALES	0.00%	0.00%	-
CENTRO DE PRODUCCIÓN SANTA RITA S.A. DE C.V.	PARAESTATALES	100.00%	100.00%	-
CENTRO ESTATAL DE CULTURA Y RECREACIÓN TANGAMANGA II	PARAESTATALES	100.00%	100.00%	-
CENTRO ESTATAL DE CULTURA Y RECREACIÓN TANGAMANGA "PROFESOR CARLOS JONGUITUD BARRIOS"	PARAESTATALES	99.11%	99.11%	-
CENTRO ESTATAL DE TRASPLANTES	PARAESTATALES	100.00%	100.00%	-
CINETECA ALAMEDA DEL ESTADO DE SAN LUIS POTOSÍ	PARAESTATALES	0.00%	0.00%	-
COLEGIO DE BACHILLERES DEL ESTADO DE SAN LUIS POTOSÍ	PARAESTATALES	97.33%	97.33%	-
COLEGIO DE EDUCACION PROFESIONAL TECNICA DEL ESTADO DE SAN LUIS POTOSÍ	PARAESTATALES	100.00%	100.00%	-
COLEGIO DE ESTUDIOS CIENTÍFICOS Y TECNOLÓGICOS DEL ESTADO DE SAN LUIS POTOSÍ	PARAESTATALES	100.00%	100.00%	-
COMISIÓN EJECUTIVA ESTATAL DE ATENCIÓN A VÍCTIMAS DEL ESTADO DE SAN LUIS POTOSÍ	PARAESTATALES	100.00%	100.00%	-
COMISIÓN ESTATAL DEL AGUA DEL ESTADO DE SAN LUIS POTOSÍ	PARAESTATALES	98.44%	98.44%	-
CONSEJO ESTATAL DE POBLACIÓN	PARAESTATALES	100.00%	100.00%	-
CONSEJO POTOSINO DE CIENCIA Y TECNOLOGÍA	PARAESTATALES	100.00%	100.00%	-
COORDINACIÓN ESTATAL PARA EL FORTALECIMIENTO INSTITUCIONAL DE LOS MUNICIPIOS	PARAESTATALES	100.00%	100.00%	-
EL COLEGIO DE SAN LUIS POTOSÍ, A.C.	PARAESTATALES	100.00%	100.00%	-
FIDEICOMISO FONDO DE FOMENTO ECONÓMICO DEL ESTADO DE SAN LUIS POTOSÍ	PARAESTATALES	0.00%	0.00%	-
FIDEICOMISO PÚBLICO DE INVERSIÓN Y ADMINISTRACIÓN PARA EL DESARROLLO DEL TURISMO EN EL ESTADO	PARAESTATALES	0.00%	0.00%	-



RESULTADOS DEL TERCER PERIODO 2024
SAN LUIS POTOSÍ

NOMBRE DEL ENTE PÚBLICO	CLASIFICACIÓN DEL ENTE EN SEVAC	RESULTADO GLOBAL	D. TRANSPARENCIA	E. CUENTA PÚBLICA
FIDEICOMISO PÚBLICO DE INVERSIÓN Y ADMINISTRACIÓN PARA EL DESARROLLO ECONÓMICO DE SAN LUIS POTOSÍ	PARAESTATALES	0.00%	0.00%	-
HOSPITAL CENTRAL DR. IGNACIO MORONES PRIETO	PARAESTATALES	100.00%	100.00%	-
INSTITUTO DE CAPACITACIÓN PARA EL TRABAJO DEL ESTADO DE SAN LUIS POTOSÍ	PARAESTATALES	100.00%	100.00%	-
INSTITUTO DE DESARROLLO HUMANO Y SOCIAL DE LOS PUEBLOS Y COMUNIDADES INDÍGENAS DEL ESTADO	PARAESTATALES	100.00%	100.00%	-
INSTITUTO DE LAS MUJERES DEL ESTADO DE SAN LUIS POTOSÍ	PARAESTATALES	100.00%	100.00%	-
INSTITUTO DE REGULARIZACIÓN Y VIVIENDA SOCIAL DEL ESTADO DE SAN LUIS POTOSÍ	PARAESTATALES	100.00%	100.00%	-
INSTITUTO DE TELEVISIÓN PÚBLICA DE SAN LUIS POTOSÍ XHLS CANAL 9	PARAESTATALES	60.00%	60.00%	-
INSTITUTO DE VIVIENDA DEL ESTADO DE SAN LUIS POTOSÍ	PARAESTATALES	0.00%	0.00%	-
INSTITUTO ESTATAL DE CIEGOS	PARAESTATALES	100.00%	100.00%	-
INSTITUTO ESTATAL DE EDUCACIÓN PARA ADULTOS	PARAESTATALES	85.00%	85.00%	-
INSTITUTO ESTATAL DE INFRAESTRUCTURA FÍSICA EDUCATIVA	PARAESTATALES	99.11%	99.11%	-
INSTITUTO GERIÁTRICO DR. NICOLÁS AGUILAR	PARAESTATALES	100.00%	100.00%	-
INSTITUTO POTOSINO DE BELLAS ARTES	PARAESTATALES	100.00%	100.00%	-
INSTITUTO POTOSINO DE CULTURA FÍSICA Y DEPORTE	PARAESTATALES	0.00%	0.00%	-
INSTITUTO POTOSINO DE INVESTIGACIÓN CIENTÍFICA Y TECNOLÓGICA, A.C.	PARAESTATALES	100.00%	100.00%	-
INSTITUTO POTOSINO DE LA JUVENTUD	PARAESTATALES	0.00%	0.00%	-
INSTITUTO REGISTRAL Y CATASTRAL DEL ESTADO DE SAN LUIS POTOSÍ	PARAESTATALES	100.00%	100.00%	-
INSTITUTO TECNOLÓGICO SUPERIOR DE EBANO	PARAESTATALES	100.00%	100.00%	-
INSTITUTO TECNOLÓGICO SUPERIOR DE RIO VERDE SAN LUIS POTOSÍ	PARAESTATALES	0.00%	0.00%	-
INSTITUTO TECNOLÓGICO SUPERIOR DE SAN LUIS POTOSÍ	PARAESTATALES	100.00%	100.00%	-
INSTITUTO TECNOLÓGICO SUPERIOR DE TAMAZUNCHALE	PARAESTATALES	100.00%	100.00%	-
INSTITUTO TEMAZCALLI PREVENCIÓN Y REHABILITACIÓN	PARAESTATALES	100.00%	100.00%	-
JUNTA ESTATAL DE CAMINOS	PARAESTATALES	93.33%	93.33%	-
LA CASA DEL REBOZO	PARAESTATALES	78.67%	78.67%	-
MUSEO DE ARTE CONTEMPORÁNEO DE SAN LUIS POTOSÍ	PARAESTATALES	100.00%	100.00%	-
MUSEO DEL FERROCARRIL	PARAESTATALES	100.00%	100.00%	-
MUSEO DEL VIRREINATO	PARAESTATALES	0.00%	0.00%	-
MUSEO FEDERICO SILVA "ESCALA CONTEMPORÁNEA"	PARAESTATALES	100.00%	100.00%	-
MUSEO FRANCISCO COSSIO DEL ESTADO DE SAN LUIS POTOSÍ	PARAESTATALES	100.00%	100.00%	-
MUSEO LABERINTO DE LAS CIENCIAS Y LAS ARTES	PARAESTATALES	100.00%	100.00%	-
MUSEO NACIONAL DE LA MASCARA	PARAESTATALES	98.00%	98.00%	-
PATRONATO PARA LA ORGANIZACIÓN, DIFUSIÓN Y ADMINISTRACIÓN DE LA FERIA NACIONAL POTOSINA	PARAESTATALES	0.00%	0.00%	-
PROMOTORA DEL ESTADO DE SAN LUIS POTOSÍ	PARAESTATALES	0.00%	0.00%	-
SECRETARIADO EJECUTIVO ESTATAL DEL SISTEMA ANTICORRUPCIÓN	PARAESTATALES	0.00%	0.00%	-
SERVICIOS DE SALUD DE SAN LUIS POTOSÍ	PARAESTATALES	6.67%	6.67%	-
SISTEMA DE FINANCIAMIENTO PARA EL DESARROLLO DEL ESTADO	PARAESTATALES	100.00%	100.00%	-



RESULTADOS DEL TERCER PERIODO 2024
SAN LUIS POTOSÍ

NOMBRE DEL ENTE PÚBLICO	CLASIFICACIÓN DEL ENTE EN SEVAC	RESULTADO GLOBAL	D. TRANSPARENCIA	E. CUENTA PÚBLICA
SISTEMA ESTATAL PARA EL DESARROLLO INTEGRAL DE LA FAMILIA	PARAESTATALES	100.00%	100.00%	-
UNIVERSIDAD INTERCULTURAL DE SAN LUIS POTOSÍ	PARAESTATALES	100.00%	100.00%	-
UNIVERSIDAD POLITÉCNICA DE SAN LUIS POTOSÍ	PARAESTATALES	80.22%	80.22%	-
UNIVERSIDAD TECNOLÓGICA DE SAN LUIS POTOSÍ	PARAESTATALES	100.00%	100.00%	-
UNIVERSIDAD TECNOLÓGICA METROPOLITANA DE SAN LUIS POTOSÍ	PARAESTATALES	100.00%	100.00%	-
24-001 AHUALULCO DEL SONIDO 13	MUNICIPIOS MAYORES	0.00%	0.00%	0.00%
24-002 ALAQUINES	MUNICIPIOS MAYORES	0.00%	0.00%	0.00%
24-003 AQUISMÓN	MUNICIPIOS MAYORES	3.56%	8.89%	0.00%
24-004 ARMADILLO DE LOS INFANTE	MUNICIPIOS MAYORES	0.00%	0.00%	0.00%
24-005 CÁRDENAS	MUNICIPIOS MAYORES	93.33%	83.33%	100.00%
24-006 CATORCE	MUNICIPIOS MAYORES	0.00%	0.00%	0.00%
24-007 CEDRAL	MUNICIPIOS MAYORES	85.00%	97.50%	76.67%
24-008 CERRITOS	MUNICIPIOS MAYORES	83.53%	76.23%	88.40%
24-009 CERRO DE SAN PEDRO	MUNICIPIOS MAYORES	1.78%	4.44%	0.00%
24-010 CIUDAD DEL MÁIZ	MUNICIPIOS MAYORES	0.00%	0.00%	0.00%
24-011 CIUDAD FERNÁNDEZ	MUNICIPIOS MAYORES	67.96%	100.00%	46.60%
24-012 TANCANHUITZ	MUNICIPIOS MAYORES	93.33%	83.33%	100.00%
24-013 CIUDAD VALLES	MUNICIPIOS MAYORES	100.00%	100.00%	100.00%
24-014 COXCATLÁN	MUNICIPIOS MAYORES	0.00%	0.00%	0.00%
24-015 CHARCAS	MUNICIPIOS MAYORES	0.00%	0.00%	0.00%
24-016 EBANO	MUNICIPIOS MAYORES	95.89%	89.72%	100.00%
24-017 GUADALCÁZAR	MUNICIPIOS MAYORES	0.00%	0.00%	0.00%
24-018 HUEHUETLÁN	MUNICIPIOS MAYORES	61.00%	2.50%	100.00%
24-019 LAGUNILLAS	MUNICIPIOS MAYORES	100.00%	100.00%	100.00%
24-020 MATEHUALA	MUNICIPIOS MAYORES	91.78%	84.56%	96.60%
24-021 MEXQUITIC DE CARMONA	MUNICIPIOS MAYORES	82.56%	56.39%	100.00%
24-022 MOCTEZUMA	MUNICIPIOS MAYORES	100.00%	100.00%	100.00%
24-023 RAYÓN	MUNICIPIOS MAYORES	90.68%	79.40%	98.20%
24-024 RIOVERDE	MUNICIPIOS MAYORES	91.48%	79.44%	99.50%
24-025 SALINAS	MUNICIPIOS MAYORES	76.22%	48.06%	95.00%
24-026 SAN ANTONIO	MUNICIPIOS MAYORES	0.00%	0.00%	0.00%
24-027 SAN CIRO DE ACOSTA	MUNICIPIOS MAYORES	72.44%	31.11%	100.00%
24-028 SAN LUIS POTOSÍ	MUNICIPIOS MAYORES	99.55%	100.00%	99.25%
24-029 SAN MARTÍN CHALCHICUAUTLA	MUNICIPIOS MAYORES	0.00%	0.00%	0.00%
24-030 SAN NICOLÁS TOLENTINO	MUNICIPIOS MAYORES	0.00%	0.00%	0.00%
24-031 SANTA CATARINA	MUNICIPIOS MAYORES	19.24%	48.10%	0.00%



RESULTADOS DEL TERCER PERIODO 2024
SAN LUIS POTOSÍ

NOMBRE DEL ENTE PÚBLICO	CLASIFICACIÓN DEL ENTE EN SEVAC	RESULTADO GLOBAL	D. TRANSPARENCIA	E. CUENTA PÚBLICA
24-032 SANTA MARÍA DEL RÍO	MUNICIPIOS MAYORES	0.00%	0.00%	0.00%
24-033 SANTO DOMINGO	MUNICIPIOS MAYORES	0.00%	0.00%	0.00%
24-034 SAN VICENTE TANCUAYALAB	MUNICIPIOS MAYORES	0.00%	0.00%	0.00%
24-035 SOLEDAD DE GRACIANO SÁNCHEZ	MUNICIPIOS MAYORES	100.00%	100.00%	100.00%
24-036 TAMASOPO	MUNICIPIOS MAYORES	100.00%	100.00%	100.00%
24-037 TAMAZUNCHALE	MUNICIPIOS MAYORES	60.48%	60.00%	60.80%
24-038 TAMPACÁN	MUNICIPIOS MAYORES	0.00%	0.00%	0.00%
24-039 TAMPAMOLÓN CORONA	MUNICIPIOS MAYORES	100.00%	100.00%	100.00%
24-040 TAMUÍN	MUNICIPIOS MAYORES	0.00%	0.00%	0.00%
24-041 TANLAJÁS	MUNICIPIOS MAYORES	97.22%	93.06%	100.00%
24-042 TANQUIÁN DE ESCOBEDO	MUNICIPIOS MAYORES	0.00%	0.00%	0.00%
24-043 TIERRA NUEVA	MUNICIPIOS MAYORES	0.00%	0.00%	0.00%
24-044 VANEGAS	MUNICIPIOS MAYORES	0.00%	0.00%	0.00%
24-045 VENADO	MUNICIPIOS MAYORES	0.00%	0.00%	0.00%
24-046 VILLA DE ARRIAGA	MUNICIPIOS MAYORES	0.00%	0.00%	0.00%
24-047 VILLA DE GUADALUPE	MUNICIPIOS MAYORES	0.00%	0.00%	0.00%
24-048 VILLA DE LA PAZ	MUNICIPIOS MAYORES	0.00%	0.00%	0.00%
24-049 VILLA DE RAMOS	MUNICIPIOS MAYORES	0.00%	0.00%	0.00%
24-050 VILLA DE REYES	MUNICIPIOS MAYORES	0.00%	0.00%	0.00%
24-051 VILLA HIDALGO	MUNICIPIOS MAYORES	91.42%	84.17%	96.25%
24-052 VILLA JUÁREZ	MUNICIPIOS MAYORES	92.65%	89.72%	94.60%
24-053 AXTLA DE TERRAZAS	MUNICIPIOS MAYORES	0.00%	0.00%	0.00%
24-054 XILITLA	MUNICIPIOS MAYORES	60.00%	0.00%	100.00%
24-055 ZARAGOZA	MUNICIPIOS MAYORES	0.00%	0.00%	0.00%
24-056 VILLA DE ARISTA	MUNICIPIOS MAYORES	0.00%	0.00%	0.00%
24-057 MATLAPA	MUNICIPIOS MAYORES	3.00%	0.00%	5.00%
24-058 EL NARANJO	MUNICIPIOS MAYORES	97.22%	93.06%	100.00%
AGUA POTABLE, ALCANTARILLADO Y SANEAMIENTO DEL MUNICIPIO DE CIUDAD DEL MAÍZ, S.L.P. (APAS)	PARAMUNICIPALES MAYORES	0.00%	0.00%	-
DIRECCIÓN DE AGUA POTABLE, ALCANTARILLADO Y SANEAMIENTO DE CHARCAS, S.L.P. (SAPSCH)	PARAMUNICIPALES MAYORES	100.00%	100.00%	-
DIRECCIÓN DE AGUA POTABLE, ALCANTARILLADO Y SANEAMIENTO DE CIUDAD VALLES, S.L.P. (DAPA)	PARAMUNICIPALES MAYORES	100.00%	100.00%	-
DIRECCIÓN DE AGUA POTABLE, ALCANTARILLADO Y SANEAMIENTO DE SAN CIRO DE ACOSTA (DAPAS)	PARAMUNICIPALES MAYORES	96.11%	96.11%	-
DIRECCIÓN DE AGUA POTABLE, ALCANTARILLADO Y SANEAMIENTO DE TAMUÍN (DAPAT)	PARAMUNICIPALES MAYORES	93.33%	93.33%	-
DIRECCIÓN DE AGUA POTABLE, ALCANTARILLADO Y SANEAMIENTO DE TANQUIAN DE ESCOBEDO, S.L.P. (DAPASTE)	PARAMUNICIPALES MAYORES	0.00%	0.00%	-
INSTITUTO MUNICIPAL DE PLANEACIÓN DE SAN LUIS POTOSÍ, S.L.P. (IMPLAN)	PARAMUNICIPALES MAYORES	81.33%	81.33%	-
INSTITUTO MUNICIPAL DE VIVIENDA DE CIUDAD VALLES, S.L.P. (INMUVI)	PARAMUNICIPALES MAYORES	0.00%	0.00%	-
INSTITUTO MUNICIPAL DE VIVIENDA DE SOLEDAD DE GRACIANO SÁNCHEZ, S.L.P.	PARAMUNICIPALES MAYORES	100.00%	100.00%	-

NOMBRE DEL ENTE PÚBLICO	CLASIFICACIÓN DEL ENTE EN SEVAC	RESULTADO GLOBAL	D. TRANSPARENCIA	E. CUENTA PÚBLICA
ORGANISMO DE AGUA POTABLE DE VILLA DE ARISTA, S.L.P. (OAPVA)	PARAMUNICIPALES MAYORES	76.11%	76.11%	-
ORGANISMO INTERMUNICIPAL METROPOLITANO DE AGUA POTABLE, ALCANTARILLADO, SANEAMIENTO Y SERVICIOS CONEXOS DE LOS MUNICIPIOS DE CERRO DE SAN PEDRO, SAN LUIS POTOSÍ Y SOLEDAD DE GRACIANO SÁNCHEZ (INTERAPAS)	PARAMUNICIPALES MAYORES	100.00%	100.00%	-
ORGANISMO OPERADOR DE AGUA POTABLE, ALCANTARILLADO Y SANEAMIENTO DE CIUDAD FERNÁNDEZ, S.L.P.	PARAMUNICIPALES MAYORES	100.00%	100.00%	-
ORGANISMO OPERADOR DE AGUA POTABLE, ALCANTARILLADO Y SANEAMIENTO DE ÉBANO, S.L.P.	PARAMUNICIPALES MAYORES	100.00%	100.00%	-
ORGANISMO OPERADOR DE AGUA POTABLE, ALCANTARILLADO Y SANEAMIENTO DESCENTRALIZADO DEL AYUNTAMIENTO DE RAYÓN, S.L.P. (OOAPASR)	PARAMUNICIPALES MAYORES	95.00%	95.00%	-
ORGANISMO OPERADOR DE AGUA POTABLE, ALCANTARILLADO Y SANEAMIENTO DE TAMAZUNCHALE (APAST)	PARAMUNICIPALES MAYORES	100.00%	100.00%	-
ORGANISMO OPERADOR DE AGUA POTABLE DE VILLA DE REYES, S.L.P., (OOAPVR)	PARAMUNICIPALES MAYORES	0.00%	0.00%	-
ORGANISMO OPERADOR PARAMUNICIPAL DE AGUA POTABLE, ALCANTARILLADO Y SANEAMIENTO DE CÁRDENAS, S.L.P.	PARAMUNICIPALES MAYORES	0.00%	0.00%	-
ORGANISMO OPERADOR PARAMUNICIPAL DE AGUA POTABLE, ALCANTARILLADO Y SANEAMIENTO DE LA COMUNIDAD DE EL REFUGIO, CIUDAD FERNÁNDEZ, S.L.P. (SEPARAR)	PARAMUNICIPALES MAYORES	100.00%	100.00%	-
ORGANISMO OPERADOR PARAMUNICIPAL DE AGUA POTABLE, ALCANTARILLADO Y SANEAMIENTO DESCENTRALIZADO DE LAS AUTORIDADES DEL AYUNTAMIENTO DE RIOVERDE, S.L.P. (SASAR)	PARAMUNICIPALES MAYORES	99.22%	99.22%	-
ORGANISMO OPERADOR PARAMUNICIPAL DESCENTRALIZADO DE LA AUTORIDAD DEL AYUNTAMIENTO DE EL NARANJO, S.L.P. (SINAPAS)	PARAMUNICIPALES MAYORES	93.33%	93.33%	-
ORGANISMO PARAMUNICIPAL DE AGUA, DRENAJE Y SANEAMIENTO DE CEDRAL, S.L.P. (OPAD)	PARAMUNICIPALES MAYORES	0.00%	0.00%	-
ORGANISMO PARAMUNICIPAL DE AGUA POTABLE Y ALCANTARILLADO DE CERRITOS (OPAPCE)	PARAMUNICIPALES MAYORES	100.00%	100.00%	-
ORGANISMO PÚBLICO DESCENTRALIZADO DE AGUA POTABLE, ALCANTARILLADO Y SANEAMIENTO DE LAS AUTORIDADES DEL MUNICIPIO DE AXTLA DE TERRAZAS, S.L.P.	PARAMUNICIPALES MAYORES	93.33%	93.33%	-
SERVICIOS DE AGUA POTABLE, ALCANTARILLADO Y SANEAMIENTO DE MATEHUALA, S.L.P. (SAPSAM)	PARAMUNICIPALES MAYORES	100.00%	100.00%	-
SISTEMA MUNICIPAL PARA EL DESARROLLO INTEGRAL DE LA FAMILIA DE AHUALULCO, S.L.P.	PARAMUNICIPALES MAYORES	0.00%	0.00%	-
SISTEMA MUNICIPAL PARA EL DESARROLLO INTEGRAL DE LA FAMILIA DE AQUISMÓN, S.L.P.	PARAMUNICIPALES MAYORES	0.00%	0.00%	-
SISTEMA MUNICIPAL PARA EL DESARROLLO INTEGRAL DE LA FAMILIA DE CHARCAS, S.L.P.	PARAMUNICIPALES MAYORES	100.00%	100.00%	-
SISTEMA MUNICIPAL PARA EL DESARROLLO INTEGRAL DE LA FAMILIA DE CIUDAD FERNÁNDEZ	PARAMUNICIPALES MAYORES	98.00%	98.00%	-
SISTEMA MUNICIPAL PARA EL DESARROLLO INTEGRAL DE LA FAMILIA DE CIUDAD VALLES, S.L.P.	PARAMUNICIPALES MAYORES	100.00%	100.00%	-
SISTEMA MUNICIPAL PARA EL DESARROLLO INTEGRAL DE LA FAMILIA DE MATEHUALA, S.L.P.	PARAMUNICIPALES MAYORES	100.00%	100.00%	-
SISTEMA MUNICIPAL PARA EL DESARROLLO INTEGRAL DE LA FAMILIA DE MEXQUITIC DE CARMONA, S.L.P.	PARAMUNICIPALES MAYORES	0.00%	0.00%	-
SISTEMA MUNICIPAL PARA EL DESARROLLO INTEGRAL DE LA FAMILIA DE RAYÓN, S.L.P.	PARAMUNICIPALES MAYORES	100.00%	100.00%	-
SISTEMA MUNICIPAL PARA EL DESARROLLO INTEGRAL DE LA FAMILIA DE RIOVERDE, S.L.P.	PARAMUNICIPALES MAYORES	100.00%	100.00%	-
SISTEMA MUNICIPAL PARA EL DESARROLLO INTEGRAL DE LA FAMILIA DE SALINAS, S.L.P.	PARAMUNICIPALES MAYORES	98.67%	98.67%	-
SISTEMA MUNICIPAL PARA EL DESARROLLO INTEGRAL DE LA FAMILIA DE SAN VICENTE TANCUAYALAB, S.L.P.	PARAMUNICIPALES MAYORES	0.00%	0.00%	-
SISTEMA MUNICIPAL PARA EL DESARROLLO INTEGRAL DE LA FAMILIA DE SOLEDAD DE GRACIANO SÁNCHEZ, S.L.P.	PARAMUNICIPALES MAYORES	100.00%	100.00%	-
SISTEMA MUNICIPAL PARA EL DESARROLLO INTEGRAL DE LA FAMILIA DE TAMUÍN, S.L.P.	PARAMUNICIPALES MAYORES	4.00%	4.00%	-
SISTEMA MUNICIPAL PARA EL DESARROLLO INTEGRAL DE LA FAMILIA DE TANLAJÁS, S.L.P.	PARAMUNICIPALES MAYORES	99.22%	99.22%	-
SISTEMA MUNICIPAL PARA EL DESARROLLO INTEGRAL DE LA FAMILIA DE VENADO, S.L.P.	PARAMUNICIPALES MAYORES	60.00%	60.00%	-
SISTEMA MUNICIPAL PARA EL DESARROLLO INTEGRAL DE LA FAMILIA DE VILLA DE ARISTA, S.L.P.	PARAMUNICIPALES MAYORES	89.44%	89.44%	-
SISTEMA MUNICIPAL PARA EL DESARROLLO INTEGRAL DE LA FAMILIA DE VILLA DE ARRIAGA, S.L.P.	PARAMUNICIPALES MAYORES	0.00%	0.00%	-
SISTEMA MUNICIPAL PARA EL DESARROLLO INTEGRAL DE LA FAMILIA DE VILLA DE GUADALUPE, S.L.P.	PARAMUNICIPALES MAYORES	77.22%	77.22%	-
SISTEMA MUNICIPAL PARA EL DESARROLLO INTEGRAL DE LA FAMILIA DE VILLA DE REYES, S.L.P.	PARAMUNICIPALES MAYORES	0.00%	0.00%	-



RESULTADOS DEL TERCER PERIODO 2024
SAN LUIS POTOSÍ

NOMBRE DEL ENTE PÚBLICO	CLASIFICACIÓN DEL ENTE EN SEVAC	RESULTADO GLOBAL	D. TRANSPARENCIA	E. CUENTA PÚBLICA
SISTEMA MUNICIPAL PARA EL DESARROLLO INTEGRAL DE LA FAMILIA DE VILLA HIDALGO, S.L.P.	PARAMUNICIPALES MAYORES	92.11%	92.11%	-



RESULTADOS DEL TERCER PERIODO 2024
SINALOA

NOMBRE DEL ENTE PÚBLICO	CLASIFICACIÓN DEL ENTE EN SEVAC	RESULTADO GLOBAL	D. TRANSPARENCIA	E. CUENTA PÚBLICA
PODER EJECUTIVO DEL ESTADO DE SINALOA	PODER EJECUTIVO ESTATAL	99.01%	100.00%	98.35%
COMISIÓN ESTATAL DE LOS DERECHOS HUMANOS DE SINALOA	PODERES Y AUTÓNOMOS	100.00%	100.00%	-
COMISIÓN ESTATAL PARA EL ACCESO A LA INFORMACIÓN PUBLICA DE SINALOA	PODERES Y AUTÓNOMOS	99.22%	99.22%	-
FISCALÍA GENERAL DEL ESTADO DE SINALOA	PODERES Y AUTÓNOMOS	93.11%	93.11%	-
INSTITUTO ELECTORAL DEL ESTADO DE SINALOA	PODERES Y AUTÓNOMOS	99.22%	99.22%	-
INSTITUTO PARA LA PROTECCIÓN DE PERSONAS DEFENSORAS DE DERECHOS HUMANOS Y PERIODISTAS	PODERES Y AUTÓNOMOS	99.22%	99.22%	-
PODER JUDICIAL DEL ESTADO DE SINALOA	PODERES Y AUTÓNOMOS	100.00%	100.00%	-
PODER LEGISLATIVO DEL ESTADO DE SINALOA	PODERES Y AUTÓNOMOS	100.00%	100.00%	-
TRIBUNAL DE JUSTICIA ADMINISTRATIVA DEL ESTADO DE SINALOA	PODERES Y AUTÓNOMOS	100.00%	100.00%	-
TRIBUNAL ESTATAL ELECTORAL DE SINALOA	PODERES Y AUTÓNOMOS	92.89%	92.89%	-
CENTRO DE CONCILIACION LABORAL DEL ESTADO DE SINALOA	PARAESTATALES	94.67%	94.67%	-
CENTRO DE ESTUDIOS DE BACHILLERATO	PARAESTATALES	96.56%	96.56%	-
CIUDAD EDUCADORA DEL SABER DE SINALOA	PARAESTATALES	96.56%	96.56%	-
COLEGIO DE BACHILLERES DEL ESTADO DE SINALOA	PARAESTATALES	100.00%	100.00%	-
COLEGIO DE EDUCACIÓN PROFESIONAL TÉCNICA DEL ESTADO DE SINALOA	PARAESTATALES	93.33%	93.33%	-
COLEGIO DE ESTUDIOS CIENTIFICOS Y TECNOLOGICOS DEL ESTADO DE SINALOA	PARAESTATALES	93.44%	93.44%	-
COMISIÓN DE VIVIENDA DEL ESTADO DE SINALOA	PARAESTATALES	99.22%	99.22%	-
COMISIÓN ESTATAL DE AGUA POTABLE Y ALCANTARILLADO DE SINALOA	PARAESTATALES	100.00%	100.00%	-
COMISIÓN ESTATAL DE ATENCIÓN INTEGRAL A VICTIMAS	PARAESTATALES	100.00%	100.00%	-
COMISIÓN ESTATAL DE MEJORA REGULATORIA Y GESTIÓN EMPRESARIAL DE SINALOA	PARAESTATALES	99.22%	99.22%	-
CONSEJO PARA EL DESARROLLO ECONÓMICO DE SINALOA (CODESIN)	PARAESTATALES	93.44%	93.44%	-
COORDINACION GENERAL PARA EL FOMENTO A LA INVESTIGACION CIENTIFICA E INNOVACION DEL ESTADO DE SINALOA	PARAESTATALES	99.22%	99.22%	-
DESARROLLO URBANO TRES RÍOS	PARAESTATALES	92.67%	92.67%	-
DIF SINALOA	PARAESTATALES	100.00%	100.00%	-
EL COLEGIO DE SINALOA	PARAESTATALES	100.00%	100.00%	-
ESCUELA NORMAL DE ESPECIALIZACIÓN DEL ESTADO DE SINALOA (ENEES)	PARAESTATALES	97.33%	97.33%	-
ESCUELA NORMAL DE SINALOA	PARAESTATALES	90.78%	90.78%	-
ESCUELA NORMAL EXPERIMENTAL DE EL FUERTE	PARAESTATALES	83.00%	83.00%	-
HOSPITAL CIVIL DE CULIACÁN	PARAESTATALES	99.22%	99.22%	-
INSTITUTO DE CAPACITACIÓN PARA EL TRABAJO (ICATSIN)	PARAESTATALES	100.00%	100.00%	-
INSTITUTO DE PENSIONES DEL ESTADO DE SINALOA	PARAESTATALES	93.89%	93.89%	-
INSTITUTO DE SEGURIDAD Y SERVICIOS SOCIALES DE LOS TRABAJADORES DE LA EDUCACIÓN DEL ESTADO DE SINALOA	PARAESTATALES	97.33%	97.33%	-
INSTITUTO SINALOENSE DE ACUACULTURA Y PESCA	PARAESTATALES	86.56%	86.56%	-
INSTITUTO SINALOENSE DE CULTURA	PARAESTATALES	95.78%	95.78%	-
INSTITUTO SINALOENSE DE CULTURA FÍSICA Y EL DEPORTE	PARAESTATALES	99.22%	99.22%	-
INSTITUTO SINALOENSE DE INFRAESTRUCTURA FÍSICA EDUCATIVA	PARAESTATALES	99.22%	99.22%	-



RESULTADOS DEL TERCER PERIODO 2024
SINALOA

NOMBRE DEL ENTE PÚBLICO	CLASIFICACIÓN DEL ENTE EN SEVAC	RESULTADO GLOBAL	D. TRANSPARENCIA	E. CUENTA PÚBLICA
INSTITUTO SINALOENSE DE LA JUVENTUD	PARAESTATALES	92.56%	92.56%	-
INSTITUTO SINALOENSE PARA LA EDUCACIÓN DE LOS JÓVENES Y ADULTOS	PARAESTATALES	93.44%	93.44%	-
INSTITUTO TECNOLÓGICO SUPERIOR DE ELDORADO	PARAESTATALES	93.89%	93.89%	-
INSTITUTO TECNOLÓGICO SUPERIOR DE GUASAVE	PARAESTATALES	92.56%	92.56%	-
JUNTA DE ASISTENCIA PRIVADA DEL ESTADO DE SINALOA	PARAESTATALES	99.22%	99.22%	-
PREESFORZADOS, CONCRETOS Y AGREGADOS DE SINALOA	PARAESTATALES	95.78%	95.78%	-
SECRETARIA EJECUTIVA DEL SISTEMA ESTATAL Y MUNICIPAL ANTICORRUPCION DEL ESTADO DE SINALOA	PARAESTATALES	96.56%	96.56%	-
SERVICIOS DE EDUCACIÓN PÚBLICA DEL ESTADO DE SINALOA (SEPDES)	PARAESTATALES	100.00%	100.00%	-
SERVICIOS DE SALUD	PARAESTATALES	100.00%	100.00%	-
SISTEMA ESTATAL DE PROTECCIÓN CIVIL	PARAESTATALES	100.00%	100.00%	-
SISTEMA SINALOENSE DE RADIO Y TELEVISIÓN	PARAESTATALES	93.89%	93.89%	-
UNIVERSIDAD AUTÓNOMA DE OCCIDENTE	PARAESTATALES	93.44%	93.44%	-
UNIVERSIDAD AUTÓNOMA DE SINALOA	PARAESTATALES	100.00%	100.00%	-
UNIVERSIDAD AUTONOMA INDIGENA DE MEXICO (UAIM)	PARAESTATALES	96.11%	96.11%	-
UNIVERSIDAD DE LA POLICIA DEL ESTADO DE SINALOA (UNIPOL)	PARAESTATALES	99.22%	99.22%	-
UNIVERSIDAD PEDAGÓGICA DEL ESTADO DE SINALOA	PARAESTATALES	94.22%	94.22%	-
UNIVERSIDAD POLITÉCNICA DEL MAR Y LA SIERRA	PARAESTATALES	97.33%	97.33%	-
UNIVERSIDAD POLITÉCNICA DEL VALLE DEL EVORA	PARAESTATALES	96.56%	96.56%	-
UNIVERSIDAD POLITÉCNICA DE SINALOA	PARAESTATALES	95.33%	95.33%	-
UNIVERSIDAD TECNOLÓGICA DE CULIACÁN	PARAESTATALES	97.33%	97.33%	-
UNIVERSIDAD TECNOLÓGICA DE ESCUINAPA	PARAESTATALES	97.33%	97.33%	-
UNIVERSIDAD TECNOLÓGICA Y POLITÉCNICA DEL VALLE DEL CARRIZO	PARAESTATALES	86.56%	86.56%	-
VIVEROS DE SINALOA	PARAESTATALES	93.44%	93.44%	-
25-001 AHOME	MUNICIPIOS MAYORES	100.00%	100.00%	100.00%
25-002 ANGOSTURA	MUNICIPIOS MAYORES	83.05%	84.50%	82.09%
25-003 BADIRAGUATO	MUNICIPIOS MAYORES	87.31%	87.42%	87.23%
25-004 CONCORDIA	MUNICIPIOS MAYORES	95.55%	91.72%	98.11%
25-005 COSALÁ	MUNICIPIOS MAYORES	84.20%	78.72%	87.85%
25-006 CULIACÁN	MUNICIPIOS MAYORES	96.14%	91.11%	99.48%
25-007 CHOIX	MUNICIPIOS MAYORES	0.00%	0.00%	0.00%
25-008 ELOTA	MUNICIPIOS MAYORES	93.31%	87.28%	97.33%
25-009 ESCUINAPA	MUNICIPIOS MAYORES	72.44%	80.94%	66.77%
25-010 EL FUERTE	MUNICIPIOS MAYORES	71.47%	68.72%	73.30%
25-011 GUASAVE	MUNICIPIOS MAYORES	97.09%	93.06%	99.78%
25-012 MAZATLÁN	MUNICIPIOS MAYORES	90.24%	88.06%	91.70%
25-013 MOCORITO	MUNICIPIOS MAYORES	86.51%	82.28%	89.33%

NOMBRE DEL ENTE PÚBLICO	CLASIFICACIÓN DEL ENTE EN SEVAC	RESULTADO GLOBAL	D. TRANSPARENCIA	E. CUENTA PÚBLICA
25-014 ROSARIO	MUNICIPIOS MAYORES	79.18%	91.72%	70.82%
25-015 SALVADOR ALVARADO	MUNICIPIOS MAYORES	93.19%	92.50%	93.65%
25-016 SAN IGNACIO	MUNICIPIOS MAYORES	62.64%	77.56%	52.70%
25-017 SINALOA	MUNICIPIOS MAYORES	67.99%	62.28%	71.80%
25-018 NAVOLATO	MUNICIPIOS MAYORES	83.01%	86.72%	80.53%
ACUARIO MAZATLÁN	PARAMUNICIPALES MAYORES	93.44%	93.44%	-
COMISION MUNICIPAL DE DESARROLLO DE CENTROS POBLADOS DE AHOME	PARAMUNICIPALES MAYORES	96.56%	96.56%	-
COMISION MUNICIPAL DE DESARROLLO DE CENTROS POBLADOS DE CULIACÁN	PARAMUNICIPALES MAYORES	100.00%	100.00%	-
CONSEJO MUNICIPAL DE SEGURIDAD PÚBLICA DE MAZATLÁN	PARAMUNICIPALES MAYORES	96.56%	96.56%	-
DESARROLLO INTEGRAL DE LA FAMILIA DE BADIRAGUATO	PARAMUNICIPALES MAYORES	93.44%	93.44%	-
DESARROLLO INTEGRAL DE LA FAMILIA DE CONCORDIA	PARAMUNICIPALES MAYORES	96.56%	96.56%	-
DESARROLLO INTEGRAL PARA LA FAMILIA COSALÁ	PARAMUNICIPALES MAYORES	90.78%	90.78%	-
DESARROLLO URBANO RIO SINALOA	PARAMUNICIPALES MAYORES	99.22%	99.22%	-
INSTITUTO DE VIVIENDA DEL MUNICIPIO DE CULIACAN	PARAMUNICIPALES MAYORES	100.00%	100.00%	-
INSTITUTO MIA	PARAMUNICIPALES MAYORES	99.22%	99.22%	-
INSTITUTO MUNICIPAL DE ARTE Y CULTURA DE AHOME	PARAMUNICIPALES MAYORES	96.11%	96.11%	-
INSTITUTO MUNICIPAL DE CULTURA DE CULIACAN	PARAMUNICIPALES MAYORES	90.78%	90.78%	-
INSTITUTO MUNICIPAL DE CULTURA DE SALVADOR ALVARADO	PARAMUNICIPALES MAYORES	72.89%	72.89%	-
INSTITUTO MUNICIPAL DE CULTURA FÍSICA Y EL DEPORTE DE ANGOSTURA	PARAMUNICIPALES MAYORES	95.78%	95.78%	-
INSTITUTO MUNICIPAL DE CULTURA TURISMO Y ARTE DE MAZATLAN	PARAMUNICIPALES MAYORES	100.00%	100.00%	-
INSTITUTO MUNICIPAL DE EL DEPORTE DE EL FUERTE	PARAMUNICIPALES MAYORES	93.44%	93.44%	-
INSTITUTO MUNICIPAL DE LA CULTURA DE COSALA	PARAMUNICIPALES MAYORES	90.78%	90.78%	-
INSTITUTO MUNICIPAL DE LA CULTURA DE ELOTA	PARAMUNICIPALES MAYORES	86.56%	86.56%	-
INSTITUTO MUNICIPAL DE LA JUVENTUD ALVARADENSE	PARAMUNICIPALES MAYORES	100.00%	100.00%	-
INSTITUTO MUNICIPAL DE LA JUVENTUD DE AHOME	PARAMUNICIPALES MAYORES	96.56%	96.56%	-
INSTITUTO MUNICIPAL DE LA JUVENTUD DE COSALA	PARAMUNICIPALES MAYORES	90.78%	90.78%	-
INSTITUTO MUNICIPAL DE LA JUVENTUD DE CULIACÁN	PARAMUNICIPALES MAYORES	99.22%	99.22%	-
INSTITUTO MUNICIPAL DE LA JUVENTUD DE EL FUERTE	PARAMUNICIPALES MAYORES	80.78%	80.78%	-
INSTITUTO MUNICIPAL DE LA JUVENTUD DE ELOTA	PARAMUNICIPALES MAYORES	91.56%	91.56%	-
INSTITUTO MUNICIPAL DE LA JUVENTUD DE GUASAVE	PARAMUNICIPALES MAYORES	100.00%	100.00%	-
INSTITUTO MUNICIPAL DE LA JUVENTUD DE MAZATLAN	PARAMUNICIPALES MAYORES	97.33%	97.33%	-
INSTITUTO MUNICIPAL DE LA MUJER DE EL FUERTE	PARAMUNICIPALES MAYORES	93.44%	93.44%	-
INSTITUTO MUNICIPAL DE LAS MUJERES	PARAMUNICIPALES MAYORES	99.22%	99.22%	-
INSTITUTO MUNICIPAL DE LAS MUJERES CHOIX	PARAMUNICIPALES MAYORES	86.56%	86.56%	-
INSTITUTO MUNICIPAL DE LAS MUJERES DE COSALA	PARAMUNICIPALES MAYORES	93.44%	93.44%	-
INSTITUTO MUNICIPAL DE LAS MUJERES DE CULIACÁN	PARAMUNICIPALES MAYORES	96.56%	96.56%	-



RESULTADOS DEL TERCER PERIODO 2024
SINALOA

NOMBRE DEL ENTE PÚBLICO	CLASIFICACIÓN DEL ENTE EN SEVAC	RESULTADO GLOBAL	D. TRANSPARENCIA	E. CUENTA PÚBLICA
INSTITUTO MUNICIPAL DE LAS MUJERES DE ELOTA	PARAMUNICIPALES MAYORES	90.78%	90.78%	-
INSTITUTO MUNICIPAL DE LAS MUJERES DE SALVADOR ALVARADO	PARAMUNICIPALES MAYORES	98.44%	98.44%	-
INSTITUTO MUNICIPAL DE LAS MUJERES GUASAVE	PARAMUNICIPALES MAYORES	99.22%	99.22%	-
INSTITUTO MUNICIPAL DEL DEPORTE DE AHOME, I.A.S.	PARAMUNICIPALES MAYORES	97.33%	97.33%	-
INSTITUTO MUNICIPAL DEL DEPORTE DE CHOIX, SINALOA	PARAMUNICIPALES MAYORES	85.67%	85.67%	-
INSTITUTO MUNICIPAL DEL DEPORTE DE GUASAVE	PARAMUNICIPALES MAYORES	97.33%	97.33%	-
INSTITUTO MUNICIPAL DEL DEPORTE MAZATLAN	PARAMUNICIPALES MAYORES	99.22%	99.22%	-
INSTITUTO MUNICIPAL DEL DEPORTE Y CULTURA FISICA DE COSALA	PARAMUNICIPALES MAYORES	93.44%	93.44%	-
INSTITUTO MUNICIPAL DEL DEPORTE Y LA CULTURA FISICA DE CULIACÁN	PARAMUNICIPALES MAYORES	96.56%	96.56%	-
INSTITUTO MUNICIPAL DEL DEPORTE Y LA CULTURA FISICA DE ELOTA	PARAMUNICIPALES MAYORES	93.89%	93.89%	-
INSTITUTO MUNICIPAL DEL DEPORTE Y LA CULTURA FISICA DE SALVADOR ALVARADO	PARAMUNICIPALES MAYORES	100.00%	100.00%	-
INSTITUTO MUNICIPAL DE PLANEACION DE GUASAVE	PARAMUNICIPALES MAYORES	100.00%	100.00%	-
INSTITUTO MUNICIPAL DE PLANEACIÓN DE MAZATLAN	PARAMUNICIPALES MAYORES	93.44%	93.44%	-
INSTITUTO MUNICIPAL DE PLANEACIÓN URBANA DE CULIACÁN	PARAMUNICIPALES MAYORES	99.22%	99.22%	-
INSTITUTO MUNICIPAL DE PLANEACION URBANA DE SALVADOR ALVARADO	PARAMUNICIPALES MAYORES	100.00%	100.00%	-
INSTITUTO MUNICIPAL DE PLANEACION DE AHOME	PARAMUNICIPALES MAYORES	96.56%	96.56%	-
INSTITUTO PARA LA INCLUSIÓN Y EL DESARROLLO DE LAS PERSONAS CON DISCAPACIDAD DEL MUNICIPIO DE AHOME, SINALOA	PARAMUNICIPALES MAYORES	96.56%	96.56%	-
INSTITUTO PARA LA PREVENCIÓN DE ADICCIONES DEL MUNICIPIO DE AHOME	PARAMUNICIPALES MAYORES	96.56%	96.56%	-
JUNTA DE AGUA POTABLE Y ALCANTARILLADO DE ESCUINAPA	PARAMUNICIPALES MAYORES	96.56%	96.56%	-
JUNTA DE AGUA POTABLE Y ALCANTARILLADO DEL MUNICIPIO DE AHOME	PARAMUNICIPALES MAYORES	93.44%	93.44%	-
JUNTA DE AGUA POTABLE Y ALCANTARILLADO DEL MUNICIPIO DE CHOIX	PARAMUNICIPALES MAYORES	93.89%	93.89%	-
JUNTA MUNICIPAL DE AGUA POTABLE Y ALCANTARILLADO DE ANGOSTURA	PARAMUNICIPALES MAYORES	90.78%	90.78%	-
JUNTA MUNICIPAL DE AGUA POTABLE Y ALCANTARILLADO DE BADIRAGUATO	PARAMUNICIPALES MAYORES	96.56%	96.56%	-
JUNTA MUNICIPAL DE AGUA POTABLE Y ALCANTARILLADO DE CONCORDIA	PARAMUNICIPALES MAYORES	97.33%	97.33%	-
JUNTA MUNICIPAL DE AGUA POTABLE Y ALCANTARILLADO DE COSALÁ	PARAMUNICIPALES MAYORES	93.89%	93.89%	-
JUNTA MUNICIPAL DE AGUA POTABLE Y ALCANTARILLADO DE CULIACÁN	PARAMUNICIPALES MAYORES	100.00%	100.00%	-
JUNTA MUNICIPAL DE AGUA POTABLE Y ALCANTARILLADO DE GUASAVE	PARAMUNICIPALES MAYORES	99.22%	99.22%	-
JUNTA MUNICIPAL DE AGUA POTABLE Y ALCANTARILLADO DEL MUNICIPIO DE EL FUERTE	PARAMUNICIPALES MAYORES	83.44%	83.44%	-
JUNTA MUNICIPAL DE AGUA POTABLE Y ALCANTARILLADO DEL MUNICIPIO DE ELOTA	PARAMUNICIPALES MAYORES	97.33%	97.33%	-
JUNTA MUNICIPAL DE AGUA POTABLE Y ALCANTARILLADO DE MAZATLAN, SINALOA	PARAMUNICIPALES MAYORES	93.89%	93.89%	-
JUNTA MUNICIPAL DE AGUA POTABLE Y ALCANTARILLADO DE MOCORITO	PARAMUNICIPALES MAYORES	83.00%	83.00%	-
JUNTA MUNICIPAL DE AGUA POTABLE Y ALCANTARILLADO DE NAVOLATO	PARAMUNICIPALES MAYORES	90.78%	90.78%	-
JUNTA MUNICIPAL DE AGUA POTABLE Y ALCANTARILLADO DE ROSARIO SINALOA	PARAMUNICIPALES MAYORES	97.33%	97.33%	-
JUNTA MUNICIPAL DE AGUA POTABLE Y ALCANTARILLADO DE SALVADOR ALVARADO	PARAMUNICIPALES MAYORES	99.22%	99.22%	-
JUNTA MUNICIPAL DE AGUA POTABLE Y ALCANTARILLADO DE SAN IGNACIO	PARAMUNICIPALES MAYORES	97.33%	97.33%	-
JUNTA MUNICIPAL DE AGUA Y ALCANTARILLADO DE SINALOA	PARAMUNICIPALES MAYORES	93.89%	93.89%	-



RESULTADOS DEL TERCER PERIODO 2024
SINALOA

NOMBRE DEL ENTE PÚBLICO	CLASIFICACIÓN DEL ENTE EN SEVAC	RESULTADO GLOBAL	D. TRANSPARENCIA	E. CUENTA PÚBLICA
LA CRÓNICA DE CULIACÁN	PARAMUNICIPALES MAYORES	88.89%	88.89%	-
OPERADORA Y ADMINISTRADORA DE PLAYAS MAZATLÁN	PARAMUNICIPALES MAYORES	97.33%	97.33%	-
PARQUE CULIACÁN	PARAMUNICIPALES MAYORES	99.22%	99.22%	-
RASTROS DEL MUNICIPIO DE CULIACÁN	PARAMUNICIPALES MAYORES	93.89%	93.89%	-
RASTRO TIF DE MAZATLÁN	PARAMUNICIPALES MAYORES	93.44%	93.44%	-
SISTEMA DIF MOCORITO	PARAMUNICIPALES MAYORES	86.11%	86.11%	-
SISTEMA MUNICIPAL DIF ROSARIO	PARAMUNICIPALES MAYORES	97.33%	97.33%	-
SISTEMA MUNICIPAL PARA EL DESARROLLO INTEGRAL DE LA FAMILIA DE EL MUNICIPIO DE EL FUERTE	PARAMUNICIPALES MAYORES	76.78%	76.78%	-
SISTEMA MUNICIPAL PARA EL DESARROLLO INTEGRAL DE LA FAMILIA DE ELOTA	PARAMUNICIPALES MAYORES	80.00%	80.00%	-
SISTEMA MUNICIPAL PARA EL DESARROLLO INTEGRAL DE LA FAMILIA DEL MUNICIPIO DE ANGOSTURA	PARAMUNICIPALES MAYORES	93.44%	93.44%	-
SISTEMA MUNICIPAL PARA EL DESARROLLO INTEGRAL DE LA FAMILIA DEL MUNICIPIO DE ESCUINAPA DE HGO.	PARAMUNICIPALES MAYORES	96.56%	96.56%	-
SISTEMA MUNICIPAL PARA EL DESARROLLO INTEGRAL DE LA FAMILIA DEL MUNICIPIO DE GUASAVE	PARAMUNICIPALES MAYORES	100.00%	100.00%	-
SISTEMA MUNICIPAL PARA EL DESARROLLO INTEGRAL DE LA FAMILIA DEL MUNICIPIO DE MAZATLÁN	PARAMUNICIPALES MAYORES	100.00%	100.00%	-
SISTEMA MUNICIPAL PARA EL DIF DEL MUNICIPIO DE CHOIX, SINALOA	PARAMUNICIPALES MAYORES	86.56%	86.56%	-
SISTEMA MUNICIPAL PARA EL DIF DEL MUNICIPIO DE NAVOLATO	PARAMUNICIPALES MAYORES	93.89%	93.89%	-
SISTEMA MUNICIPAL PARA EL DIF DEL MUNICIPIO DE SALVADOR ALVARADO	PARAMUNICIPALES MAYORES	96.11%	96.11%	-
SISTEMA PARA EL DESARROLLO INTEGRAL DE LA FAMILIA DEL MUNICIPIO DE AHOME	PARAMUNICIPALES MAYORES	96.56%	96.56%	-
SISTEMA PARA EL DESARROLLO INTEGRAL DE LA FAMILIA DEL MUNICIPIO DE CULIACAN SINALOA	PARAMUNICIPALES MAYORES	99.22%	99.22%	-
SISTEMA PARA EL DESARROLLO INTEGRAL DE LA FAMILIA DEL MUNICIPIO DE SINALOA	PARAMUNICIPALES MAYORES	90.78%	90.78%	-
SISTEMA PARA EL DESARROLLO INTEGRAL DE LA FAMILIA DE SAN IGNACIO	PARAMUNICIPALES MAYORES	97.33%	97.33%	-
TRIBUNAL MUNICIPAL DE CONCILIACIÓN Y ARBITRAJE DE CULIACAN, SINALOA	PARAMUNICIPALES MAYORES	96.56%	96.56%	-
ZOOLOGICO DE CULIACÁN	PARAMUNICIPALES MAYORES	99.22%	99.22%	-

NOMBRE DEL ENTE PÚBLICO	CLASIFICACIÓN DEL ENTE EN SEVAC	RESULTADO GLOBAL	D. TRANSPARENCIA	E. CUENTA PÚBLICA
GOBIERNO DEL ESTADO DE SONORA	PODER EJECUTIVO ESTATAL	100.00%	100.00%	100.00%
COMISIÓN ESTATAL DE DERECHOS HUMANOS DE SONORA	PODERES Y AUTÓNOMOS	100.00%	100.00%	-
EL COLEGIO DE SONORA	PODERES Y AUTÓNOMOS	100.00%	100.00%	-
FISCALÍA GENERAL DE JUSTICIA DEL ESTADO	PODERES Y AUTÓNOMOS	100.00%	100.00%	-
INSTITUTO ESTATAL ELECTORAL Y DE PARTICIPACIÓN CIUDADANA	PODERES Y AUTÓNOMOS	100.00%	100.00%	-
INSTITUTO SONORENSE DE TRANSPARENCIA ACCESO A LA INFORMACIÓN PÚBLICA Y PROTECCIÓN DE DATOS PERSONALES	PODERES Y AUTÓNOMOS	100.00%	100.00%	-
INSTITUTO SUPERIOR DE AUDITORÍA Y FISCALIZACIÓN	PODERES Y AUTÓNOMOS	100.00%	100.00%	-
INSTITUTO TECNOLÓGICO DE SONORA	PODERES Y AUTÓNOMOS	100.00%	100.00%	-
PODER JUDICIAL DEL ESTADO DE SONORA	PODERES Y AUTÓNOMOS	100.00%	100.00%	-
PODER LEGISLATIVO DEL ESTADO DE SONORA	PODERES Y AUTÓNOMOS	100.00%	100.00%	-
TRIBUNAL DE JUSTICIA ADMINISTRATIVA DEL ESTADO DE SONORA	PODERES Y AUTÓNOMOS	100.00%	100.00%	-
TRIBUNAL ESTATAL ELECTORAL DE SONORA	PODERES Y AUTÓNOMOS	100.00%	100.00%	-
UNIVERSIDAD DE SONORA	PODERES Y AUTÓNOMOS	100.00%	100.00%	-
CENTRO DE CONCILIACIÓN LABORAL DEL ESTADO DE SONORA	PARAESTATALES	100.00%	100.00%	-
CENTRO DE EVALUACIÓN Y CONTROL DE CONFIANZA	PARAESTATALES	100.00%	100.00%	-
CENTRO ESTATAL DE TRASPLANTES	PARAESTATALES	100.00%	100.00%	-
CENTRO REGIONAL DE FORMACIÓN PROFESIONAL DOCENTE DE SONORA	PARAESTATALES	100.00%	100.00%	-
COLEGIO DE BACHILLERES DEL ESTADO DE SONORA	PARAESTATALES	100.00%	100.00%	-
COLEGIO DE EDUCACIÓN PROFESIONAL TÉCNICA DEL ESTADO DE SONORA	PARAESTATALES	100.00%	100.00%	-
COLEGIO DE ESTUDIOS CIENTÍFICOS Y TECNOLÓGICOS DEL ESTADO DE SONORA	PARAESTATALES	100.00%	100.00%	-
COMISIÓN DE ECOLOGÍA Y DESARROLLO SUSTENTABLE DEL ESTADO DE SONORA	PARAESTATALES	100.00%	100.00%	-
COMISIÓN DEL DEPORTE DEL ESTADO DE SONORA	PARAESTATALES	100.00%	100.00%	-
COMISIÓN DE VIVIENDA DEL ESTADO DE SONORA	PARAESTATALES	100.00%	100.00%	-
COMISIÓN EJECUTIVA ESTATAL DE ATENCION A VICTIMAS	PARAESTATALES	100.00%	100.00%	-
COMISIÓN ESTATAL DEL AGUA	PARAESTATALES	100.00%	100.00%	-
COMISIÓN ESTATAL PARA EL DESARROLLO DE LOS PUEBLOS Y COMUNIDADES INDÍGENAS	PARAESTATALES	100.00%	100.00%	-
CONSEJO ESTATAL DE CIENCIA Y TECNOLOGÍA	PARAESTATALES	100.00%	100.00%	-
CONSEJO ESTATAL DE CONCERTACIÓN PARA LA OBRA PÚBLICA	PARAESTATALES	100.00%	100.00%	-
CONSEJO PARA EL DESARROLLO SONTENIBLE	PARAESTATALES	100.00%	100.00%	-
CONSEJO SONORENSE REGULADOR DEL BACANORA	PARAESTATALES	100.00%	100.00%	-
COORDINACIÓN ESTATAL DE PROTECCIÓN CIVIL	PARAESTATALES	100.00%	100.00%	-
FIDEICOMISO FONDO REVOLVENTE SONORA	PARAESTATALES	100.00%	100.00%	-
FIDEICOMISO MAESTRO PARA EL FINANCIAMIENTO DEL SECTOR AGROPECUARIO EN SONORA. "AGROSON"	PARAESTATALES	100.00%	100.00%	-
FIDEICOMISO PUENTE COLORADO	PARAESTATALES	100.00%	100.00%	-
FINANCIERA PARA EL DESARROLLO ECONÓMICO DE SONORA (FIDESON)	PARAESTATALES	100.00%	100.00%	-
FONDO DE OPERACIÓN DE OBRAS SONORA SÍ	PARAESTATALES	100.00%	100.00%	-



RESULTADOS DEL TERCER PERIODO 2024
SONORA

NOMBRE DEL ENTE PÚBLICO	CLASIFICACIÓN DEL ENTE EN SEVAC	RESULTADO GLOBAL	D. TRANSPARENCIA	E. CUENTA PÚBLICA
FONDO ESTATAL DE SOLIDARIDAD	PARAESTATALES	99.22%	99.22%	-
INSTITUTO DE ACUACULTURA DEL ESTADO DE SONORA O.P.D.	PARAESTATALES	91.56%	91.56%	-
INSTITUTO DE BECAS Y CRÉDITO EDUCATIVO DEL ESTADO DE SONORA	PARAESTATALES	100.00%	100.00%	-
INSTITUTO DE CAPACITACIÓN PARA EL TRABAJO DEL ESTADO DE SONORA	PARAESTATALES	100.00%	100.00%	-
INSTITUTO DE MOVILIDAD Y TRANSPORTE PARA EL ESTADO DE SONORA	PARAESTATALES	100.00%	100.00%	-
INSTITUTO DE SEGURIDAD Y SERVICIOS SOCIALES DE LOS TRABAJADORES DEL ESTADO DE SONORA	PARAESTATALES	100.00%	100.00%	-
INSTITUTO SONORENSE DE CULTURA	PARAESTATALES	100.00%	100.00%	-
INSTITUTO SONORENSE DE EDUCACIÓN PARA LOS ADULTOS	PARAESTATALES	100.00%	100.00%	-
INSTITUTO SONORENSE DE INFRAESTRUCTURA EDUCATIVA	PARAESTATALES	100.00%	100.00%	-
INSTITUTO SONORENSE DE LA JUVENTUD	PARAESTATALES	100.00%	100.00%	-
INSTITUTO SONORENSE DE LAS MUJERES	PARAESTATALES	100.00%	100.00%	-
INSTITUTO SONORENSE PARA LA ATENCIÓN DE LOS ADULTOS MAYORES	PARAESTATALES	96.00%	96.00%	-
INSTITUTO TECNOLÓGICO SUPERIOR DE CAJEME	PARAESTATALES	100.00%	100.00%	-
INSTITUTO TECNOLÓGICO SUPERIOR DE CANANEA	PARAESTATALES	100.00%	100.00%	-
INSTITUTO TECNOLÓGICO SUPERIOR DE PUERTO PEÑASCO	PARAESTATALES	100.00%	100.00%	-
JUNTA DE CAMINOS E INFRAESTRUCTURA CARRETERA DEL ESTADO DE SONORA	PARAESTATALES	100.00%	100.00%	-
LOS SERVICIOS DE SALUD DE SONORA	PARAESTATALES	100.00%	100.00%	-
LOS SERVICIOS EDUCATIVOS DEL ESTADO DE SONORA	PARAESTATALES	100.00%	100.00%	-
OPERADORA DE PROYECTOS ESTRATÉGICOS DEL ESTADO DE SONORA	PARAESTATALES	100.00%	100.00%	-
PROCURADURÍA AMBIENTAL DEL ESTADO DE SONORA	PARAESTATALES	100.00%	100.00%	-
PROGRESO FIDEICOMISO PROMOTOR URBANO DEL ESTADO DE SONORA	PARAESTATALES	100.00%	100.00%	-
PROSONORA	PARAESTATALES	100.00%	100.00%	-
RADIO SONORA	PARAESTATALES	100.00%	100.00%	-
SECRETARÍA EJECUTIVA DEL SISTEMA ESTATAL ANTICORRUPCIÓN DEL ESTADO DE SONORA	PARAESTATALES	100.00%	100.00%	-
SERVICIO DE ADMINISTRACIÓN Y ENAJENACIÓN DE BIENES DE ENTIDADES DEL GOBIERNO DEL ESTADO DE SONORA	PARAESTATALES	100.00%	100.00%	-
SISTEMA ESTATAL DE TELEVISIÓN SONORENSE	PARAESTATALES	100.00%	100.00%	-
SISTEMA PARA EL DESARROLLO INTEGRAL DE LA FAMILIA DEL ESTADO DE SONORA	PARAESTATALES	100.00%	100.00%	-
TELEFONÍA RURAL DE SONORA	PARAESTATALES	100.00%	100.00%	-
TELEVISORA DE HERMOSILLO, S.A. DE C.V.	PARAESTATALES	100.00%	100.00%	-
UNIVERSIDAD DE LA SEGURIDAD PÚBLICA DEL ESTADO DE SONORA	PARAESTATALES	100.00%	100.00%	-
UNIVERSIDAD DE LA SIERRA	PARAESTATALES	100.00%	100.00%	-
UNIVERSIDAD DEL PUEBLO YAQUI	PARAESTATALES	99.00%	99.00%	-
UNIVERSIDAD ESTATAL DE SONORA	PARAESTATALES	100.00%	100.00%	-
UNIVERSIDAD TECNOLÓGICA DE ETCHOJOA	PARAESTATALES	100.00%	100.00%	-
UNIVERSIDAD TECNOLÓGICA DE GUAYMAS	PARAESTATALES	100.00%	100.00%	-
UNIVERSIDAD TECNOLÓGICA DE HERMOSILLO	PARAESTATALES	93.33%	93.33%	-



RESULTADOS DEL TERCER PERIODO 2024
SONORA

NOMBRE DEL ENTE PÚBLICO	CLASIFICACIÓN DEL ENTE EN SEVAC	RESULTADO GLOBAL	D. TRANSPARENCIA	E. CUENTA PÚBLICA
UNIVERSIDAD TECNOLÓGICA DEL SUR DE SONORA	PARAESTATALES	100.00%	100.00%	-
UNIVERSIDAD TECNOLÓGICA DE NOGALES	PARAESTATALES	100.00%	100.00%	-
UNIVERSIDAD TECNOLÓGICA DE PUERTO PEÑASCO	PARAESTATALES	100.00%	100.00%	-
UNIVERSIDAD TECNOLÓGICA DE SAN LUIS RÍO COLORADO	PARAESTATALES	100.00%	100.00%	-
26-002 AGUA PRIETA	MUNICIPIOS MAYORES	99.78%	99.44%	100.00%
26-003 ALAMOS	MUNICIPIOS MAYORES	100.00%	100.00%	100.00%
26-017 CABORCA	MUNICIPIOS MAYORES	100.00%	100.00%	100.00%
26-018 CAJEME	MUNICIPIOS MAYORES	99.95%	100.00%	99.92%
26-019 CANANEA	MUNICIPIOS MAYORES	79.99%	94.67%	70.21%
26-025 EMPALME	MUNICIPIOS MAYORES	88.19%	84.72%	90.50%
26-026 ETCHOJOA	MUNICIPIOS MAYORES	100.00%	100.00%	100.00%
26-029 GUAYMAS	MUNICIPIOS MAYORES	100.00%	100.00%	100.00%
26-030 HERMOSILLO	MUNICIPIOS MAYORES	100.00%	100.00%	100.00%
26-033 HUATABAMPO	MUNICIPIOS MAYORES	97.21%	99.44%	95.72%
26-036 MAGDALENA	MUNICIPIOS MAYORES	95.94%	100.00%	93.23%
26-042 NAVOJOA	MUNICIPIOS MAYORES	97.55%	100.00%	95.92%
26-043 NOGALES	MUNICIPIOS MAYORES	100.00%	100.00%	100.00%
26-048 PUERTO PEÑASCO	MUNICIPIOS MAYORES	95.87%	91.67%	98.68%
26-055 SAN LUIS RÍO COLORADO	MUNICIPIOS MAYORES	99.77%	100.00%	99.61%
AGENCIA MUNICIPAL DE DESARROLLO ECONÓMICO	PARAMUNICIPALES MAYORES	100.00%	100.00%	-
AGENCIA MUNICIPAL DE ENERGIA Y CAMBIO CLIMÁTICO DE HERMOSILLO	PARAMUNICIPALES MAYORES	100.00%	100.00%	-
AGUA DE HERMOSILLO	PARAMUNICIPALES MAYORES	100.00%	100.00%	-
CENTRO DE CONVENCIONES PUERTO PEÑASCO	PARAMUNICIPALES MAYORES	88.78%	88.78%	-
CONSEJO DE PROMOCIÓN ECONÓMICA DE CIUDAD OBREGÓN	PARAMUNICIPALES MAYORES	100.00%	100.00%	-
CONSEJO MUNICIPAL DE CONCERTACIÓN PARA LA OBRA PÚBLICA DE AGUA PRIETA	PARAMUNICIPALES MAYORES	100.00%	100.00%	-
CONSEJO MUNICIPAL DE CONCERTACIÓN PARA LA OBRA PÚBLICA DE GUAYMAS SONORA	PARAMUNICIPALES MAYORES	100.00%	100.00%	-
CONSEJO MUNICIPAL DE CONCERTACIÓN PARA LA OBRA PÚBLICA DE HERMOSILLO	PARAMUNICIPALES MAYORES	100.00%	100.00%	-
CONSEJO MUNICIPAL DE CONCERTACIÓN PARA LA OBRA PUBLICA DEL AYUNTAMIENTO DE NOGALES, SON.	PARAMUNICIPALES MAYORES	100.00%	100.00%	-
CONSEJO MUNICIPAL DE CONCERTACIÓN PARA LA OBRA PÚBLICA DE NAVOJOA	PARAMUNICIPALES MAYORES	100.00%	100.00%	-
CUERPO DE BOMBEROS DEL MUNICIPIO DE HUATABAMPO	PARAMUNICIPALES MAYORES	99.11%	99.11%	-
CUERPO DE BOMBEROS DE NAVOJOA	PARAMUNICIPALES MAYORES	100.00%	100.00%	-
ESTACIÓN CENTRAL DE AUTOBUSES DE CIUDAD OBREGÓN SONORA	PARAMUNICIPALES MAYORES	99.22%	99.22%	-
FIDEICOMISO OPERADOR DEL PARQUE INDUSTRIAL DE NOGALES (FOPIN)	PARAMUNICIPALES MAYORES	100.00%	100.00%	-
INMOBILIARIA DEL RIO COLORADO	PARAMUNICIPALES MAYORES	99.00%	99.00%	-
INSTITUTO DEL DEPORTE Y DE LA JUVENTUD DE HERMOSILLO	PARAMUNICIPALES MAYORES	100.00%	100.00%	-
INSTITUTO MUNICIPAL DE CULTURA Y ARTE DE GUAYMAS	PARAMUNICIPALES MAYORES	100.00%	100.00%	-



RESULTADOS DEL TERCER PERIODO 2024
SONORA

NOMBRE DEL ENTE PÚBLICO	CLASIFICACIÓN DEL ENTE EN SEVAC	RESULTADO GLOBAL	D. TRANSPARENCIA	E. CUENTA PÚBLICA
INSTITUTO MUNICIPAL DE CULTURA Y ARTE DE HERMOSILLO	PARAMUNICIPALES MAYORES	99.22%	99.22%	-
INSTITUTO MUNICIPAL DE FOMENTO A LA CULTURA Y LAS ARTES DE NOGALES	PARAMUNICIPALES MAYORES	99.13%	99.13%	-
INSTITUTO MUNICIPAL DE INVESTIGACIÓN Y PLANEACIÓN DE NOGALES	PARAMUNICIPALES MAYORES	100.00%	100.00%	-
INSTITUTO MUNICIPAL DE INVESTIGACIÓN Y PLANEACIÓN URBANA DE CAJEME	PARAMUNICIPALES MAYORES	99.00%	99.00%	-
INSTITUTO MUNICIPAL DEL DEPORTE PARA EL MUNICIPIO DE NOGALES, SONORA	PARAMUNICIPALES MAYORES	99.13%	99.13%	-
INSTITUTO MUNICIPAL DE PLANEACIÓN URBANA DE NAVOJOA	PARAMUNICIPALES MAYORES	100.00%	100.00%	-
INSTITUTO MUNICIPAL DE PLANEACIÓN URBANA Y DEL ESPACIO PÚBLICO	PARAMUNICIPALES MAYORES	100.00%	100.00%	-
INSTITUTO NOGALENSE DE LAS MUJERES	PARAMUNICIPALES MAYORES	100.00%	100.00%	-
OOMAPAS DE CAJEME	PARAMUNICIPALES MAYORES	100.00%	100.00%	-
ORGANISMO DE LIMPIA DESCENTRALIZADO DE AGUA PRIETA	PARAMUNICIPALES MAYORES	100.00%	100.00%	-
ORGANISMO OPERADOR MUNICIPAL DE AGUA POTABLE ALCANTARILLADO Y SANEAMIENTO DE AGUA PRIETA	PARAMUNICIPALES MAYORES	100.00%	100.00%	-
ORGANISMO OPERADOR MUNICIPAL DE AGUA POTABLE ALCANTARILLADO Y SANEAMIENTO DE ALAMOS	PARAMUNICIPALES MAYORES	100.00%	100.00%	-
ORGANISMO OPERADOR MUNICIPAL DE AGUA POTABLE ALCANTARILLADO Y SANEAMIENTO DE CABORCA	PARAMUNICIPALES MAYORES	100.00%	100.00%	-
ORGANISMO OPERADOR MUNICIPAL DE AGUA POTABLE ALCANTARILLADO Y SANEAMIENTO DEL MUNICIPIO DE HUATABAMPO	PARAMUNICIPALES MAYORES	100.00%	100.00%	-
ORGANISMO OPERADOR MUNICIPAL DE AGUA POTABLE ALCANTARILLADO Y SANEAMIENTO DE MAGDALENA SONORA	PARAMUNICIPALES MAYORES	99.22%	99.22%	-
ORGANISMO OPERADOR MUNICIPAL DE AGUA POTABLE ALCANTARILLADO Y SANEAMIENTO DE NAVOJOA	PARAMUNICIPALES MAYORES	99.22%	99.22%	-
ORGANISMO OPERADOR MUNICIPAL DE AGUA POTABLE, ALCANTARILLADO Y SANEAMIENTO DE NOGALES	PARAMUNICIPALES MAYORES	100.00%	100.00%	-
ORGANISMO OPERADOR MUNICIPAL DE AGUA POTABLE, ALCANTARILLADO Y SANEAMIENTO DE PUERTO PEÑASCO	PARAMUNICIPALES MAYORES	100.00%	100.00%	-
ORGANISMO OPERADOR MUNICIPAL DE AGUA POTABLE ALCANTARILLADO Y SANEAMIENTO DE SAN LUIS RÍO COLORADO	PARAMUNICIPALES MAYORES	100.00%	100.00%	-
ORGANISMO OPERADOR MUNICIPAL DE AGUA POTABLE, ALCANTARILLADO Y SANEAMIENTO DE ETCHOJOA	PARAMUNICIPALES MAYORES	100.00%	100.00%	-
ORGANISMO OPERADOR PARA EL MANEJO INTEGRAL DEL SERVICIO DE LIMPIEZA MUNICIPAL	PARAMUNICIPALES MAYORES	100.00%	100.00%	-
ORGANISMO PROMOTOR DEL DESARROLLO ECONÓMICO DE SAN LUIS RÍO COLORADO, SONORA	PARAMUNICIPALES MAYORES	99.22%	99.22%	-
PREPARATORIA MUNICIPAL OMAR OSVALDO ROMO COVARRUBIAS	PARAMUNICIPALES MAYORES	100.00%	100.00%	-
PROMOTORA INMOBILIARIA DEL MUNICIPIO DE CAJEME	PARAMUNICIPALES MAYORES	100.00%	100.00%	-
PROMOTORA INMOBILIARIA DEL MUNICIPIO DE GUAYMAS	PARAMUNICIPALES MAYORES	100.00%	100.00%	-
PROMOTORA INMOBILIARIA DEL MUNICIPIO DE HERMOSILLO	PARAMUNICIPALES MAYORES	100.00%	100.00%	-
PROMOTORA INMOBILIARIA DEL MUNICIPIO DE NOGALES SONORA	PARAMUNICIPALES MAYORES	100.00%	100.00%	-
RASTRO MUNICIPAL DE CAJEME	PARAMUNICIPALES MAYORES	100.00%	100.00%	-
RASTRO MUNICIPAL DE NAVOJOA	PARAMUNICIPALES MAYORES	100.00%	100.00%	-
SISTEMA MUNICIPAL PARA EL DESARROLLO INTEGRAL DE LA FAMILIA DE AGUA PRIETA	PARAMUNICIPALES MAYORES	100.00%	100.00%	-
SISTEMA MUNICIPAL PARA EL DESARROLLO INTEGRAL DE LA FAMILIA DE CABORCA	PARAMUNICIPALES MAYORES	100.00%	100.00%	-
SISTEMA MUNICIPAL PARA EL DESARROLLO INTEGRAL DE LA FAMILIA DEL MUNICIPIO DE NOGALES	PARAMUNICIPALES MAYORES	100.00%	100.00%	-
SISTEMA PARA EL DESARROLLO INTEGRAL DE LA FAMILIA DEL MUNICIPIO DE EMPALME	PARAMUNICIPALES MAYORES	100.00%	100.00%	-
SISTEMA PARA EL DESARROLLO INTEGRAL DE LA FAMILIA DEL MUNICIPIO DE GUAYMAS	PARAMUNICIPALES MAYORES	100.00%	100.00%	-
SISTEMA PARA EL DESARROLLO INTEGRAL DE LA FAMILIA DEL MUNICIPIO DE NAVOJOA	PARAMUNICIPALES MAYORES	100.00%	100.00%	-
SISTEMA PARA EL DESARROLLO INTEGRAL DE LA FAMILIA DEL MUNICIPIO DE SAN LUIS RÍO COLORADO	PARAMUNICIPALES MAYORES	100.00%	100.00%	-



RESULTADOS DEL TERCER PERIODO 2024
SONORA

NOMBRE DEL ENTE PÚBLICO	CLASIFICACIÓN DEL ENTE EN SEVAC	RESULTADO GLOBAL	D. TRANSPARENCIA	E. CUENTA PÚBLICA
SISTEMA PARA EL DESARROLLO INTEGRAL DE LA FAMILIA EN EL MUNICIPIO DE HERMOSILLO	PARAMUNICIPALES MAYORES	100.00%	100.00%	-
26-001 ACONCHI	MUNICIPIOS MENORES	100.00%	100.00%	100.00%
26-004 ALTAR	MUNICIPIOS MENORES	88.12%	100.00%	80.20%
26-005 ARIVECHI	MUNICIPIOS MENORES	100.00%	100.00%	100.00%
26-006 ARIZPE	MUNICIPIOS MENORES	99.60%	99.00%	100.00%
26-007 ATIL	MUNICIPIOS MENORES	100.00%	100.00%	100.00%
26-008 BACADÉHUACHI	MUNICIPIOS MENORES	100.00%	100.00%	100.00%
26-009 BACANORA	MUNICIPIOS MENORES	100.00%	100.00%	100.00%
26-010 BACERAC	MUNICIPIOS MENORES	91.00%	77.50%	100.00%
26-011 BACOACHI	MUNICIPIOS MENORES	99.30%	98.25%	100.00%
26-012 BÁCUM	MUNICIPIOS MENORES	96.89%	92.22%	100.00%
26-013 BANÁMICHÍ	MUNICIPIOS MENORES	100.00%	100.00%	100.00%
26-014 BAVIÁCORA	MUNICIPIOS MENORES	100.00%	100.00%	100.00%
26-015 BAVISPE	MUNICIPIOS MENORES	100.00%	100.00%	100.00%
26-016 BENJAMÍN HILL	MUNICIPIOS MENORES	100.00%	100.00%	100.00%
26-020 CARBÓ	MUNICIPIOS MENORES	100.00%	100.00%	100.00%
26-021 LA COLORADA	MUNICIPIOS MENORES	100.00%	100.00%	100.00%
26-022 CUCURPE	MUNICIPIOS MENORES	100.00%	100.00%	100.00%
26-023 CUMPAS	MUNICIPIOS MENORES	100.00%	100.00%	100.00%
26-024 DIVISADEROS	MUNICIPIOS MENORES	93.09%	90.22%	95.00%
26-027 FRONTERAS	MUNICIPIOS MENORES	96.50%	91.25%	100.00%
26-028 GRANADOS	MUNICIPIOS MENORES	100.00%	100.00%	100.00%
26-031 HUACHINERA	MUNICIPIOS MENORES	86.67%	66.67%	100.00%
26-032 HUÁSABAS	MUNICIPIOS MENORES	99.30%	98.25%	100.00%
26-034 HUÉPAC	MUNICIPIOS MENORES	93.47%	83.67%	100.00%
26-035 IMURIS	MUNICIPIOS MENORES	100.00%	100.00%	100.00%
26-037 MAZATÁN	MUNICIPIOS MENORES	100.00%	100.00%	100.00%
26-038 MOCTEZUMA	MUNICIPIOS MENORES	100.00%	100.00%	100.00%
26-039 NACO	MUNICIPIOS MENORES	96.89%	92.22%	100.00%
26-040 NÁCORI CHICO	MUNICIPIOS MENORES	100.00%	100.00%	100.00%
26-041 NACAZARI DE GARCÍA	MUNICIPIOS MENORES	86.80%	67.00%	100.00%
26-044 ONAVAS	MUNICIPIOS MENORES	100.00%	100.00%	100.00%
26-045 OPODEPE	MUNICIPIOS MENORES	100.00%	100.00%	100.00%
26-046 OQUITOA	MUNICIPIOS MENORES	100.00%	100.00%	100.00%
26-047 PITIQUITO	MUNICIPIOS MENORES	100.00%	100.00%	100.00%
26-049 QUIRIEGO	MUNICIPIOS MENORES	100.00%	100.00%	100.00%



RESULTADOS DEL TERCER PERIODO 2024
SONORA

NOMBRE DEL ENTE PÚBLICO	CLASIFICACIÓN DEL ENTE EN SEVAC	RESULTADO GLOBAL	D. TRANSPARENCIA	E. CUENTA PÚBLICA
26-050 RAYÓN	MUNICIPIOS MENORES	100.00%	100.00%	100.00%
26-051 ROSARIO	MUNICIPIOS MENORES	100.00%	100.00%	100.00%
26-052 SAHUARIPA	MUNICIPIOS MENORES	100.00%	100.00%	100.00%
26-053 SAN FELIPE DE JESÚS	MUNICIPIOS MENORES	99.60%	99.00%	100.00%
26-054 SAN JAVIER	MUNICIPIOS MENORES	100.00%	100.00%	100.00%
26-056 SAN MIGUEL DE HORCASITAS	MUNICIPIOS MENORES	96.50%	91.25%	100.00%
26-057 SAN PEDRO DE LA CUEVA	MUNICIPIOS MENORES	100.00%	100.00%	100.00%
26-058 SANTA ANA	MUNICIPIOS MENORES	94.89%	87.22%	100.00%
26-059 SANTA CRUZ	MUNICIPIOS MENORES	100.00%	100.00%	100.00%
26-060 SÁRIC	MUNICIPIOS MENORES	100.00%	100.00%	100.00%
26-061 SOYOPA	MUNICIPIOS MENORES	100.00%	100.00%	100.00%
26-062 SUAQUI GRANDE	MUNICIPIOS MENORES	100.00%	100.00%	100.00%
26-063 TEPACHE	MUNICIPIOS MENORES	100.00%	100.00%	100.00%
26-064 TRINCHERAS	MUNICIPIOS MENORES	100.00%	100.00%	100.00%
26-065 TUBUTAMA	MUNICIPIOS MENORES	100.00%	100.00%	100.00%
26-066 URES	MUNICIPIOS MENORES	66.70%	63.89%	68.57%
26-067 VILLA HIDALGO	MUNICIPIOS MENORES	100.00%	100.00%	100.00%
26-068 VILLA PESQUEIRA	MUNICIPIOS MENORES	100.00%	100.00%	100.00%
26-069 YÉCORA	MUNICIPIOS MENORES	100.00%	100.00%	100.00%
26-070 GENERAL PLUTARCO ELÍAS CALLES	MUNICIPIOS MENORES	87.47%	71.67%	98.00%
26-071 BENITO JUÁREZ	MUNICIPIOS MENORES	100.00%	100.00%	100.00%
26-072 SAN IGNACIO RÍO MUERTO	MUNICIPIOS MENORES	96.89%	92.22%	100.00%
OOMAPASSA	PARAMUNICIPALES MENORES	100.00%	100.00%	-
OOMAPASSIRM	PARAMUNICIPALES MENORES	100.00%	100.00%	-
ORGANISMO OPERADOR MUNICIPAL DE AGUA POTABLE ALCANTARILLADO Y SANEAMIENTO DE BÁCUM	PARAMUNICIPALES MENORES	100.00%	100.00%	-
ORGANISMO OPERADOR MUNICIPAL DE AGUA POTABLE, ALCANTARILLADO Y SANEAMIENTO DE BENITO JUÁREZ	PARAMUNICIPALES MENORES	95.00%	95.00%	-
ORGANISMO OPERADOR MUNICIPAL DE AGUA POTABLE, ALCANTARILLADO Y SANEAMIENTO DE BENJAMIN HILL	PARAMUNICIPALES MENORES	100.00%	100.00%	-
ORGANISMO OPERADOR MUNICIPAL DE AGUA POTABLE ALCANTARILLADO Y SANEAMIENTO DE CUMPAS	PARAMUNICIPALES MENORES	100.00%	100.00%	-
ORGANISMO OPERADOR MUNICIPAL DE AGUA POTABLE, ALCANTARILLADO Y SANEAMIENTO DE FRONTERAS	PARAMUNICIPALES MENORES	90.00%	90.00%	-
ORGANISMO OPERADOR MUNICIPAL DE AGUA POTABLE, ALCANTARILLADO Y SANEAMIENTO DE MOCTEZUMA	PARAMUNICIPALES MENORES	100.00%	100.00%	-
ORGANISMO OPERADOR MUNICIPAL DE AGUA POTABLE, ALCANTARILLADO Y SANEAMIENTO DE NACO	PARAMUNICIPALES MENORES	100.00%	100.00%	-
ORGANISMO OPERADOR MUNICIPAL DE AGUA POTABLE ALCANTARILLADO Y SANEAMIENTO DE NACOSARI	PARAMUNICIPALES MENORES	100.00%	100.00%	-
ORGANISMO OPERADOR MUNICIPAL DE AGUA POTABLE, ALCANTARILLADO Y SANEAMIENTO DE PITIQUITO, SONORA	PARAMUNICIPALES MENORES	100.00%	100.00%	-
ORGANISMO OPERADOR MUNICIPAL DE AGUA POTABLE ALCANTARILLADO Y SANEAMIENTO DE SAN PEDRO DE LA CUEVA	PARAMUNICIPALES MENORES	100.00%	100.00%	-
ORGANISMO OPERADOR MUNICIPAL DE AGUA POTABLE ALCANTARILLADO Y SANEAMIENTO DE URES	PARAMUNICIPALES MENORES	100.00%	100.00%	-
ORGANISMO OPERADOR PARAMUNICIPAL DE AGUA POTABLE ALCANTARILLADO Y SANEAMIENTO DE PEC	PARAMUNICIPALES MENORES	100.00%	100.00%	-



RESULTADOS DEL TERCER PERIODO 2024
SONORA

NOMBRE DEL ENTE PÚBLICO	CLASIFICACIÓN DEL ENTE EN SEVAC	RESULTADO GLOBAL	D. TRANSPARENCIA	E. CUENTA PÚBLICA
SISTEMA MUNICIPAL PARA EL DESARROLLO INTEGRAL DE LA FAMILIA DE SANTA ANA	PARAMUNICIPALES MENORES	92.00%	92.00%	-



RESULTADOS DEL TERCER PERIODO 2024
TABASCO

NOMBRE DEL ENTE PÚBLICO	CLASIFICACIÓN DEL ENTE EN SEVAC	RESULTADO GLOBAL	D. TRANSPARENCIA	E. CUENTA PÚBLICA
SECRETARÍA DE FINANZAS DEL ESTADO DE TABASCO	PODER EJECUTIVO ESTATAL	95.00%	100.00%	91.67%
COMISIÓN ESTATAL DE LOS DERECHOS HUMANOS DE TABASCO (CEDH)	PODERES Y AUTÓNOMOS	100.00%	100.00%	-
FISCALÍA GENERAL DEL ESTADO DE TABASCO	PODERES Y AUTÓNOMOS	90.00%	90.00%	-
H. CONGRESO DEL ESTADO DE TABASCO	PODERES Y AUTÓNOMOS	87.89%	87.89%	-
INSTITUTO ELECTORAL Y DE PARTICIPACIÓN CIUDADANA DE TABASCO	PODERES Y AUTÓNOMOS	100.00%	100.00%	-
INSTITUTO TABASQUEÑO DE TRANSPARENCIA Y ACCESO A LA INFORMACIÓN PÚBLICA	PODERES Y AUTÓNOMOS	100.00%	100.00%	-
ÓRGANO SUPERIOR DE FISCALIZACIÓN DEL ESTADO	PODERES Y AUTÓNOMOS	100.00%	100.00%	-
TRIBUNAL DE JUSTICIA ADMINISTRATIVA DEL ESTADO DE TABASCO	PODERES Y AUTÓNOMOS	100.00%	100.00%	-
TRIBUNAL ELECTORAL DE TABASCO	PODERES Y AUTÓNOMOS	100.00%	100.00%	-
TRIBUNAL SUPERIOR DE JUSTICIA DEL ESTADO DE TABASCO	PODERES Y AUTÓNOMOS	98.44%	98.44%	-
ADMINISTRACIÓN PORTUARIA INTEGRAL DE TABASCO, S.A. DE C.V.	PARAESTATALES	100.00%	100.00%	-
CENTRAL DE ABASTO DE VILLAHERMOSA	PARAESTATALES	100.00%	100.00%	-
CENTRO DE CONCILIACION LABORAL DEL ESTADO DE TABASCO	PARAESTATALES	100.00%	100.00%	-
CENTRO DE INTERPRETACION Y CONVIVENCIA CON LA NATURALEZA (YUMKA)	PARAESTATALES	90.00%	90.00%	-
COLEGIO DE BACHILLERES DE TABASCO (COBATAB)	PARAESTATALES	100.00%	100.00%	-
COLEGIO DE EDUCACIÓN PROFESIONAL TÉCNICA DE TABASCO (CONALEP)	PARAESTATALES	100.00%	100.00%	-
COLEGIO DE ESTUDIOS CIENTÍFICOS Y TECNOLÓGICOS DEL ESTADO DE TABASCO (CECYTE)	PARAESTATALES	100.00%	100.00%	-
COMISION DE RADIO Y TELEVISION DE TABASCO (CORAT)	PARAESTATALES	100.00%	100.00%	-
COMISIÓN ESTATAL DE AGUA Y SANEAMIENTO	PARAESTATALES	85.89%	85.89%	-
COMISIÓN ESTATAL DE CONCILIACIÓN Y ARBITRAJE MÉDICO (CECAMET)	PARAESTATALES	86.11%	86.11%	-
CONSEJO DE CIENCIA Y TECNOLOGÍA DEL ESTADO DE TABASCO (CCYTET)	PARAESTATALES	100.00%	100.00%	-
ESPECTÁCULOS DEPORTIVOS DE TABASCO, S.A. DE C.V.	PARAESTATALES	100.00%	100.00%	-
INSTITUTO DE BENEFICENCIA PUBLICA DEL ESTADO DE TABASCO	PARAESTATALES	100.00%	100.00%	-
INSTITUTO DE EDUCACIÓN PARA ADULTOS DE TABASCO (IEAT)	PARAESTATALES	100.00%	100.00%	-
INSTITUTO DE FORMACIÓN PARA EL TRABAJO DEL ESTADO DE TABASCO (IFORTAB)	PARAESTATALES	100.00%	100.00%	-
INSTITUTO DE PROTECCIÓN CIVIL DEL ESTADO DE TABASCO	PARAESTATALES	100.00%	100.00%	-
INSTITUTO DE SEGURIDAD SOCIAL DEL ESTADO DE TABASCO (ISSET)	PARAESTATALES	100.00%	100.00%	-
INSTITUTO DE VIVIENDA DE TABASCO (INVITAB)	PARAESTATALES	100.00%	100.00%	-
INSTITUTO ESTATAL DE LAS MUJERES	PARAESTATALES	100.00%	100.00%	-
INSTITUTO PARA EL FOMENTO DE LAS ARTESANÍAS DE TABASCO (IFAT)	PARAESTATALES	100.00%	100.00%	-
INSTITUTO TABASQUEÑO DE LA INFRAESTRUCTURA FÍSICA EDUCATIVA (ITIFE)	PARAESTATALES	72.00%	72.00%	-
INSTITUTO TECNOLÓGICO SUPERIOR DE CENTLA	PARAESTATALES	100.00%	100.00%	-
INSTITUTO TECNOLÓGICO SUPERIOR DE COMALCALCO	PARAESTATALES	19.78%	19.78%	-
INSTITUTO TECNOLÓGICO SUPERIOR DE LA REGIÓN SIERRA	PARAESTATALES	100.00%	100.00%	-
INSTITUTO TECNOLÓGICO SUPERIOR DE LOS RÍOS	PARAESTATALES	100.00%	100.00%	-
INSTITUTO TECNOLÓGICO SUPERIOR DE MACUSPANA	PARAESTATALES	100.00%	100.00%	-



RESULTADOS DEL TERCER PERIODO 2024
TABASCO

NOMBRE DEL ENTE PÚBLICO	CLASIFICACIÓN DEL ENTE EN SEVAC	RESULTADO GLOBAL	D. TRANSPARENCIA	E. CUENTA PÚBLICA
INSTITUTO TECNOLÓGICO SUPERIOR DE VILLA LA VENTA HUIMANGUILLO	PARAESTATALES	100.00%	100.00%	-
MOVILIDAD INTEGRAL DE TABASCO, SA DE CV	PARAESTATALES	100.00%	100.00%	-
MUSEO INTERACTIVO PAPAGAYO	PARAESTATALES	100.00%	100.00%	-
SECRETARÍA EJECUTIVA DEL SISTEMA ESTATAL ANTICORRUPCIÓN	PARAESTATALES	81.78%	81.78%	-
SERVICIO ESTATAL DE ADMINISTRACION DE BIENES ASEGURADOS, ABANDONADOS O DECOMISADOS DEL ESTADO DE TABASCO	PARAESTATALES	100.00%	100.00%	-
SERVICIOS DE SALUD DEL ESTADO DE TABASCO	PARAESTATALES	0.00%	0.00%	-
SISTEMA PARA EL DESARROLLO INTEGRAL DE LA FAMILIA (DIF-TABASCO)	PARAESTATALES	100.00%	100.00%	-
TELEVISIÓN TABASQUEÑA, S.A. DE C.V. (PROGRAMÁTICAMENTE AGREGADO A LA COMISIÓN DE RADIO Y TELEVISIÓN DE TABASCO CORAT)	PARAESTATALES	100.00%	100.00%	-
UNIVERSIDAD INTERCULTURAL DEL ESTADO DE TABASCO	PARAESTATALES	100.00%	100.00%	-
UNIVERSIDAD JUÁREZ AUTÓNOMA DE TABASCO	PARAESTATALES	100.00%	100.00%	-
UNIVERSIDAD POLITÉCNICA DEL CENTRO	PARAESTATALES	100.00%	100.00%	-
UNIVERSIDAD POLITÉCNICA DEL GOLFO DE MÉXICO	PARAESTATALES	83.44%	83.44%	-
UNIVERSIDAD POLITÉCNICA MESOAMERICANA	PARAESTATALES	100.00%	100.00%	-
UNIVERSIDAD POPULAR DE LA CHONTALPA (UPCH)	PARAESTATALES	89.22%	89.22%	-
UNIVERSIDAD TECNOLÓGICA DEL USUMACINTA (UTU)	PARAESTATALES	100.00%	100.00%	-
UNIVERSIDAD TECNOLÓGICA DE TABASCO (UT)	PARAESTATALES	100.00%	100.00%	-
27-001 BALANCÁN	MUNICIPIOS MAYORES	72.14%	80.83%	66.35%
27-002 CÁRDENAS	MUNICIPIOS MAYORES	86.56%	100.00%	77.60%
27-003 CENTLA	MUNICIPIOS MAYORES	100.00%	100.00%	100.00%
27-004 CENTRO	MUNICIPIOS MAYORES	100.00%	100.00%	100.00%
27-005 COMALCALCO	MUNICIPIOS MAYORES	75.25%	100.00%	58.74%
27-006 CUNDUACÁN	MUNICIPIOS MAYORES	25.66%	48.02%	10.76%
27-007 EMILIANO ZAPATA	MUNICIPIOS MAYORES	84.18%	89.22%	80.83%
27-008 HUIMANGUILLO	MUNICIPIOS MAYORES	98.22%	95.56%	100.00%
27-009 JALAPA	MUNICIPIOS MAYORES	91.91%	79.78%	100.00%
27-010 JALPA DE MÉNDEZ	MUNICIPIOS MAYORES	0.00%	0.00%	0.00%
27-011 JONUTA	MUNICIPIOS MAYORES	31.68%	41.69%	25.00%
27-012 MACUSPANA	MUNICIPIOS MAYORES	69.53%	95.56%	52.18%
27-013 NACAJUCA	MUNICIPIOS MAYORES	32.13%	44.54%	23.86%
27-014 PARAÍSO	MUNICIPIOS MAYORES	50.45%	84.70%	27.63%
27-015 TACOTALPA	MUNICIPIOS MAYORES	84.41%	85.33%	83.80%
27-016 TEAPA	MUNICIPIOS MAYORES	47.31%	28.28%	60.00%
27-017 TENOSIQUE	MUNICIPIOS MAYORES	72.18%	64.11%	77.57%
INSTITUTO DE VIVIENDA DE MACUSPANA	PARAMUNICIPALES MAYORES	0.00%	0.00%	-
SISTEMA DE AGUAS Y SANEAMIENTO DEL MUNICIPIO DE BALANCAN, TABASCO	PARAMUNICIPALES MAYORES	100.00%	100.00%	-



RESULTADOS DEL TERCER PERIODO 2024
TAMAULIPAS

NOMBRE DEL ENTE PÚBLICO	CLASIFICACIÓN DEL ENTE EN SEVAC	RESULTADO GLOBAL	D. TRANSPARENCIA	E. CUENTA PÚBLICA
SECRETARÍA DE FINANZAS DEL ESTADO DE TAMAULIPAS	PODER EJECUTIVO ESTATAL	100.00%	100.00%	100.00%
AUDITORIA SUPERIOR DEL ESTADO	PODERES Y AUTÓNOMOS	100.00%	100.00%	-
COMISIÓN DE DERECHOS HUMANOS DEL ESTADO DE TAMAULIPAS	PODERES Y AUTÓNOMOS	100.00%	100.00%	-
FISCALÍA GENERAL DE JUSTICIA DEL ESTADO DE TAMAULIPAS	PODERES Y AUTÓNOMOS	100.00%	100.00%	-
HONORABLE CONGRESO DEL ESTADO DE TAMAULIPAS	PODERES Y AUTÓNOMOS	100.00%	100.00%	-
INSTITUTO DE TRANSPARENCIA, DE ACCESO A LA INFORMACIÓN Y DE PROTECCIÓN DE DATOS PERSONALES DEL ESTADO DE TAMAULIPAS	PODERES Y AUTÓNOMOS	100.00%	100.00%	-
INSTITUTO ELECTORAL DE TAMAULIPAS	PODERES Y AUTÓNOMOS	100.00%	100.00%	-
SUPREMO TRIBUNAL DE JUSTICIA DEL ESTADO DE TAMAULIPAS	PODERES Y AUTÓNOMOS	100.00%	100.00%	-
TRIBUNAL DE JUSTICIA ADMINISTRATIVA DEL ESTADO DE TAMAULIPAS	PODERES Y AUTÓNOMOS	100.00%	100.00%	-
TRIBUNAL ELECTORAL DEL ESTADO DE TAMAULIPAS	PODERES Y AUTÓNOMOS	100.00%	100.00%	-
UNIVERSIDAD AUTÓNOMA DE TAMAULIPAS	PODERES Y AUTÓNOMOS	100.00%	100.00%	-
ADMINISTRACIÓN PORTUARIA INTEGRAL DE TAMAULIPAS, S.A DE C.V.	PARAESTATALES	100.00%	100.00%	-
CENTRO DE CONCILIACIÓN LABORAL DEL ESTADO DE TAMAULIPAS	PARAESTATALES	100.00%	100.00%	-
CENTRO REGIONAL DE FORMACIÓN DOCENTE E INVESTIGACIÓN EDUCATIVA	PARAESTATALES	100.00%	100.00%	-
COLEGIO DE BACHILLERES DEL ESTADO DE TAMAULIPAS	PARAESTATALES	100.00%	100.00%	-
COLEGIO DE EDUCACIÓN PROFESIONAL TÉCNICA DEL ESTADO DE TAMAULIPAS	PARAESTATALES	100.00%	100.00%	-
COLEGIO DE SAN JUAN SIGLO XXI	PARAESTATALES	100.00%	100.00%	-
COMAPA ZONA CONURBADA DE LA DESEMBOCADURA DEL RÍO PANUCO	PARAESTATALES	100.00%	100.00%	-
COMISIÓN DE CAZA Y PESCA DEPORTIVA DE TAMAULIPAS	PARAESTATALES	100.00%	100.00%	-
COMISIÓN DE ENERGÍA DE TAMAULIPAS	PARAESTATALES	100.00%	100.00%	-
COMISIÓN DE PARQUES Y BIODIVERSIDAD DE TAMAULIPAS	PARAESTATALES	100.00%	100.00%	-
COMISIÓN ESTATAL DE CONCILIACIÓN Y ARBITRAJE MÉDICO	PARAESTATALES	98.00%	98.00%	-
COMISIÓN ESTATAL DEL AGUA DE TAMAULIPAS	PARAESTATALES	100.00%	100.00%	-
COMISIÓN MUNICIPAL DE AGUA POTABLE Y ALCANTARILLADO DE CASAS, TAMAULIPAS	PARAESTATALES	100.00%	100.00%	-
COMISIÓN MUNICIPAL DE AGUA POTABLE Y ALCANTARILLADO DE CRUILLAS, TAMAULIPAS	PARAESTATALES	100.00%	100.00%	-
COMISIÓN MUNICIPAL DE AGUA POTABLE Y ALCANTARILLADO DE GÜEMEZ, TAMAULIPAS	PARAESTATALES	100.00%	100.00%	-
COMISIÓN MUNICIPAL DE AGUA POTABLE Y ALCANTARILLADO DE LLERA, TAMAULIPAS	PARAESTATALES	100.00%	100.00%	-
COMISIÓN MUNICIPAL DE AGUA POTABLE Y ALCANTARILLADO DE MAINERO, TAMAULIPAS	PARAESTATALES	100.00%	100.00%	-
COMISIÓN MUNICIPAL DE AGUA POTABLE Y ALCANTARILLADO DE MÉNDEZ, TAMAULIPAS	PARAESTATALES	100.00%	100.00%	-
COMISIÓN MUNICIPAL DE AGUA POTABLE Y ALCANTARILLADO DE MIQUIHUANA, TAMAULIPAS	PARAESTATALES	100.00%	100.00%	-
COMISIÓN MUNICIPAL DE AGUA POTABLE Y ALCANTARILLADO DE PADILLA, TAMAULIPAS	PARAESTATALES	100.00%	100.00%	-
COMISIÓN MUNICIPAL DE AGUA POTABLE Y ALCANTARILLADO DE RÍO BRAVO	PARAESTATALES	100.00%	100.00%	-
COMISIÓN MUNICIPAL DE AGUA POTABLE Y ALCANTARILLADO DE SAN CARLOS, TAMAULIPAS	PARAESTATALES	100.00%	100.00%	-
CONSEJO TAMAULIPECO DE CIENCIA Y TECNOLOGÍA	PARAESTATALES	100.00%	100.00%	-
DESARROLLO TURÍSTICO DE PLAYA MIRAMAR, S.A. DE C.V.	PARAESTATALES	100.00%	100.00%	-
EL COLEGIO DE TAMAULIPAS	PARAESTATALES	100.00%	100.00%	-



RESULTADOS DEL TERCER PERIODO 2024
TAMAULIPAS

NOMBRE DEL ENTE PÚBLICO	CLASIFICACIÓN DEL ENTE EN SEVAC	RESULTADO GLOBAL	D. TRANSPARENCIA	E. CUENTA PÚBLICA
FONDO DE GARANTÍA Y FOMENTO A LA MICROINDUSTRIA DEL ESTADO DE TAMAULIPAS	PARAESTATALES	100.00%	100.00%	-
INSTITUTO DE LA JUVENTUD DE TAMAULIPAS	PARAESTATALES	100.00%	100.00%	-
INSTITUTO DE LAS MUJERES EN TAMAULIPAS	PARAESTATALES	100.00%	100.00%	-
INSTITUTO DEL DEPORTE DE TAMAULIPAS	PARAESTATALES	100.00%	100.00%	-
INSTITUTO DE PREVISIÓN Y SEGURIDAD SOCIAL DEL ESTADO DE TAMAULIPAS	PARAESTATALES	100.00%	100.00%	-
INSTITUTO METROPOLITANO DE PLANEACIÓN DEL SUR DE TAMAULIPAS	PARAESTATALES	100.00%	100.00%	-
INSTITUTO REGISTRAL Y CATASTRAL DEL ESTADO DE TAMAULIPAS	PARAESTATALES	100.00%	100.00%	-
INSTITUTO TAMAULIPECO DE BECAS ESTÍMULOS Y CRÉDITOS EDUCATIVOS	PARAESTATALES	100.00%	100.00%	-
INSTITUTO TAMAULIPECO DE CAPACITACIÓN PARA EL EMPLEO	PARAESTATALES	100.00%	100.00%	-
INSTITUTO TAMAULIPECO DE EDUCACIÓN PARA ADULTOS	PARAESTATALES	100.00%	100.00%	-
INSTITUTO TAMAULIPECO DE INFRAESTRUCTURA FÍSICA EDUCATIVA	PARAESTATALES	100.00%	100.00%	-
INSTITUTO TAMAULIPECO DE VIVIENDA Y URBANISMO	PARAESTATALES	100.00%	100.00%	-
INSTITUTO TAMAULIPECO PARA LA CULTURA Y LAS ARTES	PARAESTATALES	100.00%	100.00%	-
INSTITUTO TECNOLÓGICO SUPERIOR DE EL MANTE, TAMAULIPAS	PARAESTATALES	100.00%	100.00%	-
PATRONATO DEL CENTRO DE CONVENCIONES Y EXPOSICIONES DE TAMPICO, A.C.	PARAESTATALES	100.00%	100.00%	-
PROMOTORA PARA EL DESARROLLO DE TAMAULIPAS	PARAESTATALES	100.00%	100.00%	-
PUERTO AÉREO DE SOTO LA MARINA, S.A DE C.V.	PARAESTATALES	100.00%	100.00%	-
SECRETARÍA EJECUTIVA DEL SISTEMA ESTATAL ANTICORRUPCIÓN	PARAESTATALES	100.00%	100.00%	-
SERVICIOS AEROPORTUARIOS DE TAMAULIPAS, S.A. DE C.V.	PARAESTATALES	100.00%	100.00%	-
SERVICIOS DE SALUD DE TAMAULIPAS	PARAESTATALES	100.00%	100.00%	-
SISTEMA ESTATAL RADIO TAMAULIPAS	PARAESTATALES	100.00%	100.00%	-
SISTEMA PARA EL DESARROLLO INTEGRAL DE LA FAMILIA DE TAMAULIPAS	PARAESTATALES	100.00%	100.00%	-
TAM ENERGIA ALIANZA S.A. DE C.V.	PARAESTATALES	100.00%	100.00%	-
UNIVERSIDAD DE SEGURIDAD Y JUSTICIA DE TAMAULIPAS	PARAESTATALES	100.00%	100.00%	-
UNIVERSIDAD POLITÉCNICA DE ALTAMIRA	PARAESTATALES	100.00%	100.00%	-
UNIVERSIDAD POLITÉCNICA DE LA REGIÓN RIBEREÑA	PARAESTATALES	100.00%	100.00%	-
UNIVERSIDAD POLITÉCNICA DE VICTORIA	PARAESTATALES	100.00%	100.00%	-
UNIVERSIDAD TECNOLÓGICA DE ALTAMIRA, TAMAULIPAS	PARAESTATALES	100.00%	100.00%	-
UNIVERSIDAD TECNOLÓGICA DEL MAR DE TAMAULIPAS BICENTENARIO	PARAESTATALES	100.00%	100.00%	-
UNIVERSIDAD TECNOLÓGICA DE MATAMOROS	PARAESTATALES	100.00%	100.00%	-
UNIVERSIDAD TECNOLÓGICA DE NUEVO LAREDO	PARAESTATALES	100.00%	100.00%	-
UNIVERSIDAD TECNOLÓGICA DE TAMAULIPAS NORTE	PARAESTATALES	100.00%	100.00%	-
28-002 ALDAMA	MUNICIPIOS MAYORES	100.00%	100.00%	100.00%
28-003 ALTAMIRA	MUNICIPIOS MAYORES	100.00%	100.00%	100.00%
28-009 CIUDAD MADERO	MUNICIPIOS MAYORES	93.67%	84.17%	100.00%
28-012 GONZÁLEZ	MUNICIPIOS MAYORES	100.00%	100.00%	100.00%



RESULTADOS DEL TERCER PERIODO 2024
TAMAULIPAS

NOMBRE DEL ENTE PÚBLICO	CLASIFICACIÓN DEL ENTE EN SEVAC	RESULTADO GLOBAL	D. TRANSPARENCIA	E. CUENTA PÚBLICA
28-021 EL MANTE	MUNICIPIOS MAYORES	93.62%	95.56%	92.33%
28-022 MATAMOROS	MUNICIPIOS MAYORES	100.00%	100.00%	100.00%
28-025 MIGUEL ALEMÁN	MUNICIPIOS MAYORES	100.00%	100.00%	100.00%
28-027 NUEVO LAREDO	MUNICIPIOS MAYORES	100.00%	100.00%	100.00%
28-032 REYNOSA	MUNICIPIOS MAYORES	100.00%	100.00%	100.00%
28-033 RÍO BRAVO	MUNICIPIOS MAYORES	95.45%	100.00%	92.42%
28-035 SAN FERNANDO	MUNICIPIOS MAYORES	100.00%	100.00%	100.00%
28-037 SOTO LA MARINA	MUNICIPIOS MAYORES	100.00%	100.00%	100.00%
28-038 TAMPICO	MUNICIPIOS MAYORES	100.00%	100.00%	100.00%
28-039 TULA	MUNICIPIOS MAYORES	100.00%	100.00%	100.00%
28-040 VALLE HERMOSO	MUNICIPIOS MAYORES	100.00%	100.00%	100.00%
28-041 VICTORIA	MUNICIPIOS MAYORES	100.00%	100.00%	100.00%
COMISIÓN MUNICIPAL DE AGUA POTABLE Y ALCANTARILLADO DEL MUNICIPIO DE ALDAMA, TAMAULIPAS	PARAMUNICIPALES MAYORES	100.00%	100.00%	-
COMISIÓN MUNICIPAL DE AGUA POTABLE Y ALCANTARILLADO DEL MUNICIPIO DE ALTAMIRA TAMAULIPAS	PARAMUNICIPALES MAYORES	100.00%	100.00%	-
COMISIÓN MUNICIPAL DE AGUA POTABLE Y ALCANTARILLADO DEL MUNICIPIO DE EL MANTE, TAMAULIPAS	PARAMUNICIPALES MAYORES	100.00%	100.00%	-
COMISIÓN MUNICIPAL DE AGUA POTABLE Y ALCANTARILLADO DEL MUNICIPIO DE GONZÁLEZ, TAMAULIPAS	PARAMUNICIPALES MAYORES	100.00%	100.00%	-
COMISIÓN MUNICIPAL DE AGUA POTABLE Y ALCANTARILLADO DEL MUNICIPIO DE MIGUEL ALEMÁN, TAMAULIPAS	PARAMUNICIPALES MAYORES	100.00%	100.00%	-
COMISIÓN MUNICIPAL DE AGUA POTABLE Y ALCANTARILLADO DEL MUNICIPIO DE NUEVO LAREDO	PARAMUNICIPALES MAYORES	100.00%	100.00%	-
COMISIÓN MUNICIPAL DE AGUA POTABLE Y ALCANTARILLADO DEL MUNICIPIO DE REYNOSA, TAMAULIPAS	PARAMUNICIPALES MAYORES	100.00%	100.00%	-
COMISIÓN MUNICIPAL DE AGUA POTABLE Y ALCANTARILLADO DEL MUNICIPIO DE SAN FERNANDO	PARAMUNICIPALES MAYORES	100.00%	100.00%	-
COMISIÓN MUNICIPAL DE AGUA POTABLE Y ALCANTARILLADO DEL MUNICIPIO DE SOTO LA MARINA, TAMAULIPAS	PARAMUNICIPALES MAYORES	100.00%	100.00%	-
COMISIÓN MUNICIPAL DE AGUA POTABLE Y ALCANTARILLADO DEL MUNICIPIO DE TULA, TAMAULIPAS	PARAMUNICIPALES MAYORES	100.00%	100.00%	-
COMISIÓN MUNICIPAL DE AGUA POTABLE Y ALCANTARILLADO DEL MUNICIPIO DE VALLE HERMOSO, TAMAULIPAS	PARAMUNICIPALES MAYORES	100.00%	100.00%	-
COMISIÓN MUNICIPAL DE AGUA POTABLE Y ALCANTARILLADO DEL MUNICIPIO DE VICTORIA	PARAMUNICIPALES MAYORES	100.00%	100.00%	-
DESARROLLO INTEGRAL DE LA FAMILIA DE TAMPICO	PARAMUNICIPALES MAYORES	100.00%	100.00%	-
INSTITUTO MUNICIPAL DE INVESTIGACIÓN PLANEACIÓN Y DESARROLLO URBANO DE NUEVO LAREDO	PARAMUNICIPALES MAYORES	100.00%	100.00%	-
INSTITUTO MUNICIPAL DE LA MUJER DE NUEVO LAREDO	PARAMUNICIPALES MAYORES	100.00%	100.00%	-
INSTITUTO MUNICIPAL DE PREVENCIÓN DE ADICIONES, CONDUCTAS Y TENDENCIAS ANTISOCIALES DE NUEVO LAREDO, TAMAULIPAS	PARAMUNICIPALES MAYORES	100.00%	100.00%	-
INSTITUTO MUNICIPAL DE VIVIENDA Y SUELO URBANO DE NUEVO LAREDO	PARAMUNICIPALES MAYORES	100.00%	100.00%	-
INSTITUTO MUNICIPAL PARA EL DESARROLLO DE LA JUVENTUD DE NUEVO LAREDO	PARAMUNICIPALES MAYORES	100.00%	100.00%	-
INSTITUTO PARA LA COMPETITIVIDAD Y EL COMERCIO EXTERIOR DEL MUNICIPIO DE NUEVO LAREDO	PARAMUNICIPALES MAYORES	100.00%	100.00%	-
INSTITUTO REYNOSENSE PARA LA CULTURA Y LAS ARTES	PARAMUNICIPALES MAYORES	100.00%	100.00%	-
JUNTA DE AGUAS Y DRENAJE DE LA CIUDAD DE MATAMOROS	PARAMUNICIPALES MAYORES	100.00%	100.00%	-
SISTEMA MUNICIPAL DIF ALTAMIRA	PARAMUNICIPALES MAYORES	100.00%	100.00%	-
SISTEMA PARA DESARROLLO INTEGRAL DE LA FAMILIA DEL MUNICIPIO DE VICTORIA	PARAMUNICIPALES MAYORES	100.00%	100.00%	-
SISTEMA PARA EL DESARROLLO INTEGRAL DE LA FAMILIA DE CIUDAD MADERO	PARAMUNICIPALES MAYORES	100.00%	100.00%	-



RESULTADOS DEL TERCER PERIODO 2024
TAMAULIPAS

NOMBRE DEL ENTE PÚBLICO	CLASIFICACIÓN DEL ENTE EN SEVAC	RESULTADO GLOBAL	D. TRANSPARENCIA	E. CUENTA PÚBLICA
SISTEMA PARA EL DESARROLLO INTEGRAL DE LA FAMILIA DEL MUNICIPIO DE EL MANTE	PARAMUNICIPALES MAYORES	82.78%	82.78%	-
SISTEMA PARA EL DESARROLLO INTEGRAL DE LA FAMILIA DEL MUNICIPIO DE MATAMOROS	PARAMUNICIPALES MAYORES	100.00%	100.00%	-
SISTEMA PARA EL DESARROLLO INTEGRAL DE LA FAMILIA DEL MUNICIPIO DE NUEVO LAREDO	PARAMUNICIPALES MAYORES	100.00%	100.00%	-
SISTEMA PARA EL DESARROLLO INTEGRAL DE LA FAMILIA DEL MUNICIPIO DE REYNOSA	PARAMUNICIPALES MAYORES	100.00%	100.00%	-
SISTEMA PARA EL DESARROLLO INTEGRAL DE LA FAMILIA DEL MUNICIPIO DE RÍO BRAVO	PARAMUNICIPALES MAYORES	100.00%	100.00%	-
SISTEMA PARA EL DESARROLLO INTEGRAL DE LA FAMILIA SAN FERNANDO	PARAMUNICIPALES MAYORES	100.00%	100.00%	-
TRIBUNAL DE JUSTICIA ADMINISTRATIVA MUNICIPAL DE VICTORIA	PARAMUNICIPALES MAYORES	100.00%	100.00%	-
28-001 ABASOLO	MUNICIPIOS MENORES	100.00%	100.00%	100.00%
28-004 ANTIGUO MORELOS	MUNICIPIOS MENORES	100.00%	100.00%	100.00%
28-005 BURGOS	MUNICIPIOS MENORES	100.00%	100.00%	100.00%
28-006 BUSTAMANTE	MUNICIPIOS MENORES	100.00%	100.00%	100.00%
28-007 CAMARGO	MUNICIPIOS MENORES	100.00%	100.00%	100.00%
28-008 CASAS	MUNICIPIOS MENORES	100.00%	100.00%	100.00%
28-010 CRUILLAS	MUNICIPIOS MENORES	100.00%	100.00%	100.00%
28-011 GÓMEZ FARIÁS	MUNICIPIOS MENORES	100.00%	100.00%	100.00%
28-013 GÜÉMEZ	MUNICIPIOS MENORES	100.00%	100.00%	100.00%
28-014 GUERRERO	MUNICIPIOS MENORES	100.00%	100.00%	100.00%
28-015 GUSTAVO DÍAZ ORDAZ	MUNICIPIOS MENORES	100.00%	100.00%	100.00%
28-016 HIDALGO	MUNICIPIOS MENORES	92.04%	90.00%	93.40%
28-017 JAUMAVE	MUNICIPIOS MENORES	100.00%	100.00%	100.00%
28-018 JIMÉNEZ	MUNICIPIOS MENORES	100.00%	100.00%	100.00%
28-019 LLERA	MUNICIPIOS MENORES	100.00%	100.00%	100.00%
28-020 MAINERO	MUNICIPIOS MENORES	100.00%	100.00%	100.00%
28-023 MÉNDEZ	MUNICIPIOS MENORES	100.00%	100.00%	100.00%
28-024 MIER	MUNICIPIOS MENORES	74.98%	37.44%	100.00%
28-026 MIQUIHUANA	MUNICIPIOS MENORES	100.00%	100.00%	100.00%
28-028 NUEVO MORELOS	MUNICIPIOS MENORES	100.00%	100.00%	100.00%
28-029 OCAMPO	MUNICIPIOS MENORES	100.00%	100.00%	100.00%
28-030 PADILLA	MUNICIPIOS MENORES	100.00%	100.00%	100.00%
28-031 PALMILLAS	MUNICIPIOS MENORES	100.00%	100.00%	100.00%
28-034 SAN CARLOS	MUNICIPIOS MENORES	100.00%	100.00%	100.00%
28-036 SAN NICOLÁS	MUNICIPIOS MENORES	100.00%	100.00%	100.00%
28-042 VILLAGRÁN	MUNICIPIOS MENORES	100.00%	100.00%	100.00%
28-043 XICOTÉNCATL	MUNICIPIOS MENORES	100.00%	100.00%	100.00%
COMISION MUNICIPAL DE AGUA POTABLE Y ALCANTARILLADO DEL MUNICIPIO DE ABASOLO	PARAMUNICIPALES MENORES	100.00%	100.00%	-
COMISIÓN MUNICIPAL DE AGUA POTABLE Y ALCANTARILLADO DEL MUNICIPIO DE ANTIGUO MORELOS, TAMAULIPAS	PARAMUNICIPALES MENORES	100.00%	100.00%	-



RESULTADOS DEL TERCER PERIODO 2024
TAMAULIPAS

NOMBRE DEL ENTE PÚBLICO	CLASIFICACIÓN DEL ENTE EN SEVAC	RESULTADO GLOBAL	D. TRANSPARENCIA	E. CUENTA PÚBLICA
COMISIÓN MUNICIPAL DE AGUA POTABLE Y ALCANTARILLADO DEL MUNICIPIO DE CAMARGO, TAMAULIPAS	PARAMUNICIPALES MENORES	100.00%	100.00%	-
COMISIÓN MUNICIPAL DE AGUA POTABLE Y ALCANTARILLADO DEL MUNICIPIO DE GÓMEZ FARIÁS, TAMAULIPAS	PARAMUNICIPALES MENORES	100.00%	100.00%	-
COMISIÓN MUNICIPAL DE AGUA POTABLE Y ALCANTARILLADO DEL MUNICIPIO DE GUERRERO, TAMAULIPAS	PARAMUNICIPALES MENORES	100.00%	100.00%	-
COMISIÓN MUNICIPAL DE AGUA POTABLE Y ALCANTARILLADO DEL MUNICIPIO DE GUSTAVO DÍAZ ORDAZ, TAMAULIPAS	PARAMUNICIPALES MENORES	100.00%	100.00%	-
COMISIÓN MUNICIPAL DE AGUA POTABLE Y ALCANTARILLADO DEL MUNICIPIO DE HIDALGO, TAMAULIPAS	PARAMUNICIPALES MENORES	80.00%	80.00%	-
COMISIÓN MUNICIPAL DE AGUA POTABLE Y ALCANTARILLADO DEL MUNICIPIO DE JIMÉNEZ, TAMAULIPAS	PARAMUNICIPALES MENORES	100.00%	100.00%	-
COMISIÓN MUNICIPAL DE AGUA POTABLE Y ALCANTARILLADO DEL MUNICIPIO DE NUEVO MORELOS, TAMAULIPAS	PARAMUNICIPALES MENORES	100.00%	100.00%	-
COMISIÓN MUNICIPAL DE AGUA POTABLE Y ALCANTARILLADO DEL MUNICIPIO DE OCAMPO, TAMAULIPAS	PARAMUNICIPALES MENORES	100.00%	100.00%	-
COMISIÓN MUNICIPAL DE AGUA POTABLE Y ALCANTARILLADO DEL MUNICIPIO DE PALMILLAS, TAMAULIPAS	PARAMUNICIPALES MENORES	100.00%	100.00%	-
COMISIÓN MUNICIPAL DE AGUA POTABLE Y ALCANTARILLADO DEL MUNICIPIO DE VILLAGRÁN, TAMAULIPAS	PARAMUNICIPALES MENORES	100.00%	100.00%	-
COMISIÓN MUNICIPAL DE AGUA POTABLE Y ALCANTARILLADO DEL MUNICIPIO DE XICOTÉNCATL, TAMAULIPAS	PARAMUNICIPALES MENORES	100.00%	100.00%	-
COMISION MUNICIPAL DE AGUA POTABLE Y ALCANTARILLADO DE MIER	PARAMUNICIPALES MENORES	100.00%	100.00%	-
COMISION MUNICIPAL DE AGUA POTABLE Y ALCANTARILLDO DEL MUNICIPIO DE JAUMAVE	PARAMUNICIPALES MENORES	100.00%	100.00%	-



RESULTADOS DEL TERCER PERIODO 2024
TLAXCALA

NOMBRE DEL ENTE PÚBLICO	CLASIFICACIÓN DEL ENTE EN SEVAC	RESULTADO GLOBAL	D. TRANSPARENCIA	E. CUENTA PÚBLICA
SECRETARÍA DE FINANZAS	PODER EJECUTIVO ESTATAL	99.52%	98.81%	100.00%
COMISIÓN ESTATAL DE DERECHOS HUMANOS DEL ESTADO DE TLAXCALA	PODERES Y AUTÓNOMOS	100.00%	100.00%	-
CONGRESO DEL ESTADO DE TLAXCALA	PODERES Y AUTÓNOMOS	90.00%	90.00%	-
INSTITUTO DE ACCESO A LA INFORMACIÓN PÚBLICA Y PROTECCIÓN DE DATOS PERSONALES DEL ESTADO DE TLAXCALA	PODERES Y AUTÓNOMOS	100.00%	100.00%	-
INSTITUTO TLAXCALTECA DE ELECCIONES	PODERES Y AUTÓNOMOS	95.05%	95.05%	-
ÓRGANO DE FISCALIZACIÓN SUPERIOR TLAXCALA	PODERES Y AUTÓNOMOS	100.00%	100.00%	-
SECRETARÍA EJECUTIVA DEL SISTEMA ANTICORRUPCIÓN DEL ESTADO DE TLAXCALA	PODERES Y AUTÓNOMOS	100.00%	100.00%	-
TRIBUNAL DE CONCILIACIÓN Y ARBITRAJE DEL ESTADO DE TLAXCALA	PODERES Y AUTÓNOMOS	100.00%	100.00%	-
TRIBUNAL DE JUSTICIA ADMINISTRATIVA	PODERES Y AUTÓNOMOS	100.00%	100.00%	-
TRIBUNAL ELECTORAL DE TLAXCALA	PODERES Y AUTÓNOMOS	100.00%	100.00%	-
TRIBUNAL SUPERIOR DE JUSTICIA	PODERES Y AUTÓNOMOS	100.00%	100.00%	-
UNIVERSIDAD AUTÓNOMA DE TLAXCALA	PODERES Y AUTÓNOMOS	100.00%	100.00%	-
CENTRO DE CONCILIACION LABORAL DEL ESTADO DE TLAXCALA	PARAESTATALES	100.00%	100.00%	-
CENTRO DE REHABILITACIÓN INTEGRAL Y ESCUELA EN TERAPIA FÍSICA Y REHABILITACIÓN	PARAESTATALES	100.00%	100.00%	-
COLEGIO DE BACHILLERES DEL ESTADO DE TLAXCALA	PARAESTATALES	100.00%	100.00%	-
COLEGIO DE EDUCACIÓN PROFESIONAL TÉCNICA DEL ESTADO DE TLAXCALA	PARAESTATALES	100.00%	100.00%	-
COLEGIO DE ESTUDIOS CIENTÍFICOS Y TECNOLÓGICOS DEL ESTADO DE TLAXCALA	PARAESTATALES	100.00%	100.00%	-
COMISION ESTATAL DEL AGUA Y SANEAMIENTO DEL ESTADO DE TLAXCALA	PARAESTATALES	100.00%	100.00%	-
CONSEJO ESTATAL DE POBLACIÓN	PARAESTATALES	100.00%	100.00%	-
COORDINACIÓN DE RADIO, CINE Y TELEVISIÓN	PARAESTATALES	100.00%	100.00%	-
DIRECCIÓN DE PENSIONES CIVILES DEL ESTADO DE TLAXCALA	PARAESTATALES	100.00%	100.00%	-
EL COLEGIO DE TLAXCALA, A.C.	PARAESTATALES	100.00%	100.00%	-
FIDEICOMISO DE LA CIUDAD INDUSTRIAL DE XICOTÉNCATL	PARAESTATALES	97.33%	97.33%	-
FIDEICOMISO FONDO DE AYUDA, ASISTENCIA Y REPARACIÓN DE DAÑO A LAS VÍCTIMAS Y OFENDIDOS	PARAESTATALES	91.56%	91.56%	-
FONDO MACRO PARA EL DESARROLLO INTEGRAL DE TLAXCALA	PARAESTATALES	100.00%	100.00%	-
INSTITUTO DE CAPACITACIÓN PARA EL TRABAJO DEL ESTADO DE TLAXCALA	PARAESTATALES	100.00%	100.00%	-
INSTITUTO DE CATASTRO DEL ESTADO DE TLAXCALA	PARAESTATALES	100.00%	100.00%	-
INSTITUTO DEL DEPORTE DE TLAXCALA	PARAESTATALES	90.00%	90.00%	-
INSTITUTO TECNOLÓGICO SUPERIOR DE TLAXCO	PARAESTATALES	100.00%	100.00%	-
INSTITUTO TLAXCALTECA DE LA INFRAESTRUCTURA FÍSICA EDUCATIVA	PARAESTATALES	100.00%	100.00%	-
INSTITUTO TLAXCALTECA DE LA JUVENTUD	PARAESTATALES	100.00%	100.00%	-
INSTITUTO TLAXCALTECA PARA LA EDUCACIÓN DE LOS ADULTOS	PARAESTATALES	100.00%	100.00%	-
LA LIBERTAD CENTRO CULTURAL DE APIZACO	PARAESTATALES	98.86%	98.86%	-
ORGANISMO PÚBLICO DESCENTRALIZADO SALUD DE TLAXCALA	PARAESTATALES	100.00%	100.00%	-
SISTEMA ESTATAL PARA EL DESARROLLO INTEGRAL DE LA FAMILIA	PARAESTATALES	100.00%	100.00%	-
UNIDAD DE SERVICIOS EDUCATIVOS DEL ESTADO DE TLAXCALA	PARAESTATALES	100.00%	100.00%	-



RESULTADOS DEL TERCER PERIODO 2024
TLAXCALA

NOMBRE DEL ENTE PÚBLICO	CLASIFICACIÓN DEL ENTE EN SEVAC	RESULTADO GLOBAL	D. TRANSPARENCIA	E. CUENTA PÚBLICA
UNIVERSIDAD INTERCULTURAL DE TLAXCALA	PARAESTATALES	100.00%	100.00%	-
UNIVERSIDAD POLITÉCNICA DE TLAXCALA	PARAESTATALES	100.00%	100.00%	-
UNIVERSIDAD POLITÉCNICA DE TLAXCALA REGIÓN PONIENTE	PARAESTATALES	99.22%	99.22%	-
UNIVERSIDAD TECNOLÓGICA DE TLAXCALA	PARAESTATALES	100.00%	100.00%	-
29-001 AMAXAC DE GUERRERO	MUNICIPIOS MAYORES	96.20%	97.50%	95.33%
29-002 APETATITLÁN DE ANTONIO CARVAJAL	MUNICIPIOS MAYORES	86.70%	100.00%	77.84%
29-003 ATLANGATEPEC	MUNICIPIOS MAYORES	99.37%	99.44%	99.32%
29-004 ATLTZAYANCA	MUNICIPIOS MAYORES	69.31%	67.11%	70.78%
29-005 APIZACO	MUNICIPIOS MAYORES	98.74%	98.89%	98.64%
29-006 CALPULALPAN	MUNICIPIOS MAYORES	99.56%	98.89%	100.00%
29-007 EL CARMEN TEQUEXQUITLA	MUNICIPIOS MAYORES	17.87%	35.67%	6.00%
29-008 CUAPIAXTLA	MUNICIPIOS MAYORES	75.37%	88.06%	66.92%
29-009 CUAXOMULCO	MUNICIPIOS MAYORES	83.45%	78.71%	86.60%
29-010 CHIAUTEMPAN	MUNICIPIOS MAYORES	89.76%	88.61%	90.52%
29-011 MUÑOZ DE DOMINGO ARENAS	MUNICIPIOS MAYORES	80.31%	69.29%	87.66%
29-012 ESPAÑITA	MUNICIPIOS MAYORES	31.38%	78.44%	0.00%
29-013 HUAMANTLA	MUNICIPIOS MAYORES	23.57%	54.41%	3.00%
29-014 HUEYOTLIPAN	MUNICIPIOS MAYORES	73.76%	93.00%	60.93%
29-015 IXTACUIXTLA DE MARIANO MATAMOROS	MUNICIPIOS MAYORES	99.37%	99.44%	99.32%
29-016 IXTENCO	MUNICIPIOS MAYORES	33.58%	83.94%	0.00%
29-017 MAZATECOCHCO DE JOSÉ MARÍA MORELOS	MUNICIPIOS MAYORES	76.21%	70.72%	79.88%
29-018 CONTLA DE JUAN CUAMATZI	MUNICIPIOS MAYORES	93.35%	91.22%	94.77%
29-019 TEPETITLA DE LARDIZÁBAL	MUNICIPIOS MAYORES	11.56%	18.22%	7.12%
29-020 SANCTÓRUM DE LÁZARO CÁRDENAS	MUNICIPIOS MAYORES	38.92%	82.46%	9.90%
29-021 NANACAMILPA DE MARIANO ARISTA	MUNICIPIOS MAYORES	77.00%	90.56%	67.96%
29-022 ACUAMANALA DE MIGUEL HIDALGO	MUNICIPIOS MAYORES	0.00%	0.00%	0.00%
29-023 NATÍVITAS	MUNICIPIOS MAYORES	83.24%	93.89%	76.14%
29-024 PANOTLA	MUNICIPIOS MAYORES	91.69%	98.44%	87.18%
29-025 SAN PABLO DEL MONTE	MUNICIPIOS MAYORES	37.90%	83.61%	7.43%
29-026 SANTA CRUZ TLAXCALA	MUNICIPIOS MAYORES	78.66%	89.50%	71.44%
29-027 TENANCINGO	MUNICIPIOS MAYORES	97.78%	99.44%	96.67%
29-028 TEOLOCHOLCO	MUNICIPIOS MAYORES	88.72%	97.33%	82.97%
29-029 TEPEYANCO	MUNICIPIOS MAYORES	13.96%	34.89%	0.00%
29-030 TERRENATE	MUNICIPIOS MAYORES	66.76%	79.33%	58.38%
29-031 TETLA DE LA SOLIDARIDAD	MUNICIPIOS MAYORES	24.57%	57.33%	2.72%
29-032 TETLATLAHUCA	MUNICIPIOS MAYORES	25.78%	59.44%	3.33%



RESULTADOS DEL TERCER PERIODO 2024
TLAXCALA

NOMBRE DEL ENTE PÚBLICO	CLASIFICACIÓN DEL ENTE EN SEVAC	RESULTADO GLOBAL	D. TRANSPARENCIA	E. CUENTA PÚBLICA
29-033 TLAXCALA	MUNICIPIOS MAYORES	0.00%	0.00%	0.00%
29-034 TLAXCO	MUNICIPIOS MAYORES	39.37%	4.00%	62.95%
29-035 TOCATLÁN	MUNICIPIOS MAYORES	30.67%	76.67%	0.00%
29-036 TOTOLAC	MUNICIPIOS MAYORES	0.00%	0.00%	0.00%
29-037 ZILTLALTÉPEC DE TRINIDAD SÁNCHEZ SANTOS	MUNICIPIOS MAYORES	100.00%	100.00%	100.00%
29-038 TZOMPANTEPEC	MUNICIPIOS MAYORES	67.53%	80.67%	58.78%
29-039 XALOZTOC	MUNICIPIOS MAYORES	46.80%	36.00%	54.00%
29-040 XALTOCAN	MUNICIPIOS MAYORES	86.07%	87.44%	85.15%
29-041 PAPALOTLA DE XICHTÉNCATL	MUNICIPIOS MAYORES	83.96%	97.39%	75.01%
29-042 XICHTZINCO	MUNICIPIOS MAYORES	81.23%	73.80%	86.19%
29-043 YAUHQUEMEHCAN	MUNICIPIOS MAYORES	72.82%	81.67%	66.92%
29-044 ZACATELCO	MUNICIPIOS MAYORES	7.02%	14.22%	2.22%
29-045 BENITO JUÁREZ	MUNICIPIOS MAYORES	3.60%	0.00%	6.00%
29-046 EMILIANO ZAPATA	MUNICIPIOS MAYORES	95.55%	100.00%	92.58%
29-047 LÁZARO CÁRDENAS	MUNICIPIOS MAYORES	0.00%	0.00%	0.00%
29-048 LA MAGDALENA TLALTELULCO	MUNICIPIOS MAYORES	96.59%	92.50%	99.32%
29-049 SAN DAMIÁN TEXÓLOC	MUNICIPIOS MAYORES	95.17%	90.94%	98.00%
29-050 SAN FRANCISCO TETLANOHCAN	MUNICIPIOS MAYORES	63.60%	60.87%	65.42%
29-051 SAN JERÓNIMO ZACUALPAN	MUNICIPIOS MAYORES	43.37%	39.14%	46.18%
29-052 SAN JOSÉ TEACALCO	MUNICIPIOS MAYORES	27.92%	43.67%	17.43%
29-053 SAN JUAN HUACTZINCO	MUNICIPIOS MAYORES	1.90%	4.44%	0.21%
29-054 SAN LORENZO AXOCOMANITLA	MUNICIPIOS MAYORES	99.78%	99.44%	100.00%
29-055 SAN LUCAS TECÓPILCO	MUNICIPIOS MAYORES	11.91%	2.50%	18.18%
29-056 SANTA ANA NOPALUCAN	MUNICIPIOS MAYORES	0.00%	0.00%	0.00%
29-057 SANTA APOLONIA TEACALCO	MUNICIPIOS MAYORES	80.19%	80.17%	80.20%
29-058 SANTA CATARINA AYOMETLA	MUNICIPIOS MAYORES	1.14%	2.86%	0.00%
29-059 SANTA CRUZ QUILEHTLA	MUNICIPIOS MAYORES	96.98%	94.44%	98.67%
29-060 SANTA ISABEL XILOXOTLA	MUNICIPIOS MAYORES	26.76%	40.90%	17.34%

NOMBRE DEL ENTE PÚBLICO	CLASIFICACIÓN DEL ENTE EN SEVAC	RESULTADO GLOBAL	D. TRANSPARENCIA	E. CUENTA PÚBLICA
PODER EJECUTIVO DEL ESTADO DE VERACRUZ	PODER EJECUTIVO ESTATAL	100.00%	100.00%	100.00%
COMISIÓN ESTATAL DE DERECHOS HUMANOS DEL ESTADO DE VERACRUZ	PODERES Y AUTÓNOMOS	100.00%	100.00%	-
COMISIÓN ESTATAL PARA LA ATENCIÓN Y PROTECCIÓN DE LOS PERIODISTAS	PODERES Y AUTÓNOMOS	100.00%	100.00%	-
FISCALÍA GENERAL DEL ESTADO DE VERACRUZ DE IGNACIO DE LA LLAVE	PODERES Y AUTÓNOMOS	100.00%	100.00%	-
H. CONGRESO DEL ESTADO DE VERACRUZ	PODERES Y AUTÓNOMOS	100.00%	100.00%	-
INSTITUTO VERACRUZANO DE ACCESO A LA INFORMACIÓN Y PROTECCIÓN DE DATOS	PODERES Y AUTÓNOMOS	100.00%	100.00%	-
ORGANISMO PÚBLICO LOCAL ELECTORAL DE VERACRUZ	PODERES Y AUTÓNOMOS	100.00%	100.00%	-
ÓRGANO DE FISCALIZACIÓN SUPERIOR DEL ESTADO DE VERACRUZ	PODERES Y AUTÓNOMOS	100.00%	100.00%	-
PODER JUDICIAL DEL ESTADO DE VERACRUZ	PODERES Y AUTÓNOMOS	100.00%	100.00%	-
TRIBUNAL DE JUSTICIA ADMINISTRATIVA DEL ESTADO DE VERACRUZ	PODERES Y AUTÓNOMOS	100.00%	100.00%	-
TRIBUNAL ELECTORAL DEL ESTADO DE VERACRUZ	PODERES Y AUTÓNOMOS	100.00%	100.00%	-
UNIVERSIDAD VERACRUZANA	PODERES Y AUTÓNOMOS	100.00%	100.00%	-
ACADEMIA REGIONAL DE SEGURIDAD PÚBLICA DEL SURESTE	PARAESTATALES	100.00%	100.00%	-
ACADEMIA VERACRUZANA DE LAS LENGUAS INDÍGENAS	PARAESTATALES	100.00%	100.00%	-
AGENCIA ESTATAL DE ENERGÍA	PARAESTATALES	90.00%	90.00%	-
API SISTEMA PORTUARIO VERACRUZANO, S.A. DE C.V.	PARAESTATALES	40.00%	40.00%	-
CENTRO DE CONCILIACIÓN LABORAL DEL ESTADO	PARAESTATALES	100.00%	100.00%	-
CENTRO DE JUSTICIA PARA MUJERES DEL ESTADO DE VERACRUZ	PARAESTATALES	100.00%	100.00%	-
CENTRO ESTATAL DE JUSTICIA ALTERNATIVA DE VERACRUZ	PARAESTATALES	90.00%	90.00%	-
COLEGIO DE BACHILLERES DEL ESTADO DE VERACRUZ	PARAESTATALES	100.00%	100.00%	-
COLEGIO DE EDUCACIÓN PROFESIONAL TÉCNICA DEL ESTADO DE VERACRUZ	PARAESTATALES	100.00%	100.00%	-
COLEGIO DE ESTUDIOS CIENTÍFICOS Y TECNOLÓGICOS DEL ESTADO DE VERACRUZ	PARAESTATALES	100.00%	100.00%	-
COLEGIO DE VERACRUZ	PARAESTATALES	100.00%	100.00%	-
COMISIÓN DE ARBITRAJE MÉDICO DEL ESTADO DE VERACRUZ	PARAESTATALES	100.00%	100.00%	-
COMISIÓN DEL AGUA DEL ESTADO DE VERACRUZ	PARAESTATALES	100.00%	100.00%	-
COMISIÓN EJECUTIVA ESTATAL DE ATENCIÓN INTEGRAL A VÍCTIMAS	PARAESTATALES	90.00%	90.00%	-
CONSEJO VERACRUZANO DE INVESTIGACIÓN CIENTÍFICA Y DESARROLLO TECNOLÓGICO	PARAESTATALES	100.00%	100.00%	-
INSTITUTO DE CAPACITACIÓN PARA EL TRABAJO DEL ESTADO DE VERACRUZ	PARAESTATALES	100.00%	100.00%	-
INSTITUTO DE ESPACIOS EDUCATIVOS DEL ESTADO DE VERACRUZ	PARAESTATALES	100.00%	100.00%	-
INSTITUTO DE PENSIONES DEL ESTADO DE VERACRUZ	PARAESTATALES	98.00%	98.00%	-
INSTITUTO DE POLICÍA AUXILIAR Y PROTECCIÓN PATRIMONIAL	PARAESTATALES	100.00%	100.00%	-
INSTITUTO TECNOLÓGICO SUPERIOR DE ACAYUCAN	PARAESTATALES	90.00%	90.00%	-
INSTITUTO TECNOLÓGICO SUPERIOR DE ÁLAMO TEMAPACHE	PARAESTATALES	0.00%	0.00%	-
INSTITUTO TECNOLÓGICO SUPERIOR DE ALVARADO	PARAESTATALES	73.33%	73.33%	-
INSTITUTO TECNOLÓGICO SUPERIOR DE CHICONTEPEC	PARAESTATALES	90.00%	90.00%	-
INSTITUTO TECNOLÓGICO SUPERIOR DE COATZACOALCOS	PARAESTATALES	100.00%	100.00%	-



RESULTADOS DEL TERCER PERIODO 2024
VERACRUZ DE IGNACIO DE LA LLAVE

NOMBRE DEL ENTE PÚBLICO	CLASIFICACIÓN DEL ENTE EN SEVAC	RESULTADO GLOBAL	D. TRANSPARENCIA	E. CUENTA PÚBLICA
INSTITUTO TECNOLÓGICO SUPERIOR DE COSAMALOAPAN	PARAESTATALES	0.00%	0.00%	-
INSTITUTO TECNOLÓGICO SUPERIOR DE HUATUSCO	PARAESTATALES	100.00%	100.00%	-
INSTITUTO TECNOLÓGICO SUPERIOR DE JESUS CARRANZA	PARAESTATALES	100.00%	100.00%	-
INSTITUTO TECNOLÓGICO SUPERIOR DE JUAN RODRÍGUEZ CLARA	PARAESTATALES	100.00%	100.00%	-
INSTITUTO TECNOLÓGICO SUPERIOR DE LAS CHOAPAS	PARAESTATALES	100.00%	100.00%	-
INSTITUTO TECNOLÓGICO SUPERIOR DE MARTÍNEZ DE LA TORRE	PARAESTATALES	0.00%	0.00%	-
INSTITUTO TECNOLÓGICO SUPERIOR DE MISANTLA	PARAESTATALES	96.00%	96.00%	-
INSTITUTO TECNOLÓGICO SUPERIOR DE NARANJOS	PARAESTATALES	100.00%	100.00%	-
INSTITUTO TECNOLÓGICO SUPERIOR DE PÁNUCO	PARAESTATALES	0.00%	0.00%	-
INSTITUTO TECNOLÓGICO SUPERIOR DE PEROTE	PARAESTATALES	100.00%	100.00%	-
INSTITUTO TECNOLÓGICO SUPERIOR DE POZA RICA	PARAESTATALES	90.00%	90.00%	-
INSTITUTO TECNOLÓGICO SUPERIOR DE SAN ANDRÉS TUXTLA	PARAESTATALES	0.00%	0.00%	-
INSTITUTO TECNOLÓGICO SUPERIOR DE TANTOYUCA	PARAESTATALES	100.00%	100.00%	-
INSTITUTO TECNOLÓGICO SUPERIOR DE TIERRA BLANCA	PARAESTATALES	72.70%	72.70%	-
INSTITUTO TECNOLÓGICO SUPERIOR DE XALAPA	PARAESTATALES	100.00%	100.00%	-
INSTITUTO TECNOLÓGICO SUPERIOR DE ZONGOLICA	PARAESTATALES	0.00%	0.00%	-
INSTITUTO VERACRUZANO DE DESARROLLO MUNICIPAL	PARAESTATALES	100.00%	100.00%	-
INSTITUTO VERACRUZANO DE EDUCACIÓN PARA LOS ADULTOS	PARAESTATALES	100.00%	100.00%	-
INSTITUTO VERACRUZANO DE LA CULTURA	PARAESTATALES	0.00%	0.00%	-
INSTITUTO VERACRUZANO DE LAS MUJERES	PARAESTATALES	100.00%	100.00%	-
INSTITUTO VERACRUZANO DE LA VIVIENDA	PARAESTATALES	100.00%	100.00%	-
INSTITUTO VERACRUZANO DEL DEPORTE	PARAESTATALES	91.56%	91.56%	-
PROCURADURÍA ESTATAL DE PROTECCIÓN AL MEDIO AMBIENTE	PARAESTATALES	100.00%	100.00%	-
RADIOTELEVISIÓN DE VERACRUZ	PARAESTATALES	100.00%	100.00%	-
SECRETARÍA EJECUTIVA DEL SISTEMA ESTATAL ANTICORRUPCIÓN DE VERACRUZ (SESEAVER)	PARAESTATALES	100.00%	100.00%	-
SERVICIOS DE SALUD DE VERACRUZ	PARAESTATALES	100.00%	100.00%	-
SISTEMA PARA EL DESARROLLO INTEGRAL DE LA FAMILIA	PARAESTATALES	100.00%	100.00%	-
UNIVERSIDAD POLITÉCNICA DE HUATUSCO	PARAESTATALES	100.00%	100.00%	-
UNIVERSIDAD POPULAR AUTÓNOMA DE VERACRUZ	PARAESTATALES	100.00%	100.00%	-
UNIVERSIDAD TECNOLÓGICA DE GUTIÉRREZ ZAMORA	PARAESTATALES	100.00%	100.00%	-
UNIVERSIDAD TECNOLÓGICA DEL CENTRO DE VERACRUZ	PARAESTATALES	0.00%	0.00%	-
UNIVERSIDAD TECNOLÓGICA DEL SURESTE DE VERACRUZ	PARAESTATALES	100.00%	100.00%	-
30-001 ACAJETE	MUNICIPIOS MAYORES	72.79%	67.42%	76.38%
30-002 ACATLÁN	MUNICIPIOS MAYORES	78.01%	76.39%	79.09%
30-003 ACAYUCAN	MUNICIPIOS MAYORES	4.78%	6.94%	3.33%
30-004 ACTOPAN	MUNICIPIOS MAYORES	97.03%	100.00%	95.05%



RESULTADOS DEL TERCER PERIODO 2024
VERACRUZ DE IGNACIO DE LA LLAVE

NOMBRE DEL ENTE PÚBLICO	CLASIFICACIÓN DEL ENTE EN SEVAC	RESULTADO GLOBAL	D. TRANSPARENCIA	E. CUENTA PÚBLICA
30-005 ACULA	MUNICIPIOS MAYORES	0.00%	0.00%	0.00%
30-006 ACULTZINGO	MUNICIPIOS MAYORES	1.00%	2.50%	0.00%
30-007 CAMARÓN DE TEJEDA	MUNICIPIOS MAYORES	0.00%	0.00%	0.00%
30-008 ALPATLÁHUAC	MUNICIPIOS MAYORES	93.91%	97.50%	91.51%
30-009 ALTO LUCERO DE GUTIÉRREZ BARRIOS	MUNICIPIOS MAYORES	78.51%	69.56%	84.48%
30-010 ALTOTONGA	MUNICIPIOS MAYORES	94.47%	86.17%	100.00%
30-011 ALVARADO	MUNICIPIOS MAYORES	92.77%	93.06%	92.58%
30-012 AMATITLÁN	MUNICIPIOS MAYORES	68.18%	60.88%	73.04%
30-013 NARANJOS AMATLÁN	MUNICIPIOS MAYORES	76.32%	76.23%	76.38%
30-014 AMATLÁN DE LOS REYES	MUNICIPIOS MAYORES	0.00%	0.00%	0.00%
30-015 ANGEL R. CABADA	MUNICIPIOS MAYORES	96.36%	99.00%	94.60%
30-016 LA ANTIGUA	MUNICIPIOS MAYORES	100.00%	100.00%	100.00%
30-017 APAZAPAN	MUNICIPIOS MAYORES	70.79%	63.37%	75.74%
30-018 AQUILA	MUNICIPIOS MAYORES	82.59%	77.50%	85.98%
30-019 ASTACINGA	MUNICIPIOS MAYORES	90.07%	95.21%	86.64%
30-020 ATLAHUILCO	MUNICIPIOS MAYORES	83.51%	89.72%	79.38%
30-021 ATOYAC	MUNICIPIOS MAYORES	98.62%	96.54%	100.00%
30-022 ATZACÁN	MUNICIPIOS MAYORES	86.89%	89.72%	85.00%
30-023 ATZALÁN	MUNICIPIOS MAYORES	96.22%	96.50%	96.04%
30-024 TLALTETELA	MUNICIPIOS MAYORES	93.98%	97.50%	91.63%
30-025 AYAHUALULCO	MUNICIPIOS MAYORES	0.00%	0.00%	0.00%
30-026 BANDERILLA	MUNICIPIOS MAYORES	74.72%	95.00%	61.20%
30-027 BENITO JUÁREZ	MUNICIPIOS MAYORES	100.00%	100.00%	100.00%
30-028 BOCA DEL RÍO	MUNICIPIOS MAYORES	90.52%	96.67%	86.43%
30-029 CALCAHUALCO	MUNICIPIOS MAYORES	99.00%	97.50%	100.00%
30-030 CAMERINO Z. MENDOZA	MUNICIPIOS MAYORES	100.00%	100.00%	100.00%
30-031 CARRILLO PUERTO	MUNICIPIOS MAYORES	100.00%	100.00%	100.00%
30-032 CATEMACO	MUNICIPIOS MAYORES	90.36%	91.08%	89.88%
30-033 CAZONES DE HERRERA	MUNICIPIOS MAYORES	0.00%	0.00%	0.00%
30-034 CERRO AZUL	MUNICIPIOS MAYORES	90.32%	92.50%	88.86%
30-035 CITLALTÉPETL	MUNICIPIOS MAYORES	0.00%	0.00%	0.00%
30-036 COACOATZINTLA	MUNICIPIOS MAYORES	0.00%	0.00%	0.00%
30-037 COAHUILTÁN	MUNICIPIOS MAYORES	89.32%	83.02%	93.52%
30-038 COATEPEC	MUNICIPIOS MAYORES	76.62%	95.56%	64.00%
30-039 COATZACOALCOS	MUNICIPIOS MAYORES	72.22%	93.06%	58.33%
30-040 COATZINTLA	MUNICIPIOS MAYORES	88.94%	72.36%	100.00%



RESULTADOS DEL TERCER PERIODO 2024
VERACRUZ DE IGNACIO DE LA LLAVE

NOMBRE DEL ENTE PÚBLICO	CLASIFICACIÓN DEL ENTE EN SEVAC	RESULTADO GLOBAL	D. TRANSPARENCIA	E. CUENTA PÚBLICA
30-041 COETZALA	MUNICIPIOS MAYORES	0.00%	0.00%	0.00%
30-042 COLIPA	MUNICIPIOS MAYORES	0.00%	0.00%	0.00%
30-043 COMAPA	MUNICIPIOS MAYORES	93.44%	83.61%	100.00%
30-044 CÓRDOBA	MUNICIPIOS MAYORES	91.89%	89.84%	93.25%
30-045 COSAMALOAPAN DE CARPIO	MUNICIPIOS MAYORES	98.22%	95.56%	100.00%
30-046 COSAUTLÁN DE CARVAJAL	MUNICIPIOS MAYORES	86.64%	100.00%	77.73%
30-047 COSCOMATEPEC	MUNICIPIOS MAYORES	81.62%	97.50%	71.03%
30-048 COSOLEACAQUE	MUNICIPIOS MAYORES	24.87%	0.00%	41.45%
30-049 COTAXTLA	MUNICIPIOS MAYORES	61.54%	39.29%	76.38%
30-050 COXQUIHUI	MUNICIPIOS MAYORES	79.90%	66.45%	88.86%
30-051 COYUTLA	MUNICIPIOS MAYORES	75.94%	82.78%	71.38%
30-052 CUICHAPA	MUNICIPIOS MAYORES	76.83%	77.50%	76.38%
30-053 CUITLÁHUAC	MUNICIPIOS MAYORES	98.89%	97.22%	100.00%
30-054 CHACALTIANGUIS	MUNICIPIOS MAYORES	0.00%	0.00%	0.00%
30-055 CHALMA	MUNICIPIOS MAYORES	82.49%	87.62%	79.08%
30-056 CHICONAMEL	MUNICIPIOS MAYORES	0.00%	0.00%	0.00%
30-057 CHICONQUIACO	MUNICIPIOS MAYORES	0.00%	0.00%	0.00%
30-058 CHICONTEPEC	MUNICIPIOS MAYORES	100.00%	100.00%	100.00%
30-059 CHINAMECA	MUNICIPIOS MAYORES	100.00%	100.00%	100.00%
30-060 CHINAMPA DE GOROSTIZA	MUNICIPIOS MAYORES	84.83%	97.50%	76.38%
30-061 LAS CHOAPAS	MUNICIPIOS MAYORES	92.78%	81.94%	100.00%
30-062 CHOCAMÁN	MUNICIPIOS MAYORES	92.13%	93.06%	91.50%
30-063 CHONTLA	MUNICIPIOS MAYORES	87.17%	83.63%	89.53%
30-064 CHUMATLÁN	MUNICIPIOS MAYORES	91.08%	89.84%	91.90%
30-065 EMILIANO ZAPATA	MUNICIPIOS MAYORES	63.66%	77.79%	54.25%
30-066 ESPINAL	MUNICIPIOS MAYORES	96.04%	90.11%	100.00%
30-067 FILOMENO MATA	MUNICIPIOS MAYORES	0.00%	0.00%	0.00%
30-068 FORTÍN	MUNICIPIOS MAYORES	23.21%	58.02%	0.00%
30-069 GUTIÉRREZ ZAMORA	MUNICIPIOS MAYORES	85.06%	82.11%	87.03%
30-070 HIDALGOTITLÁN	MUNICIPIOS MAYORES	97.67%	94.17%	100.00%
30-071 HUATUSCO	MUNICIPIOS MAYORES	92.98%	100.00%	88.30%
30-072 HUAYACOCOTLA	MUNICIPIOS MAYORES	0.00%	0.00%	0.00%
30-073 HUEYAPAN DE OCAMPO	MUNICIPIOS MAYORES	82.97%	77.22%	86.80%
30-074 HUILOAPAN DE CUAUHTÉMOC	MUNICIPIOS MAYORES	96.24%	95.56%	96.70%
30-075 IGNACIO DE LA LLAVE	MUNICIPIOS MAYORES	0.00%	0.00%	0.00%
30-076 ILAMATLÁN	MUNICIPIOS MAYORES	2.22%	5.56%	0.00%



RESULTADOS DEL TERCER PERIODO 2024
VERACRUZ DE IGNACIO DE LA LLAVE

NOMBRE DEL ENTE PÚBLICO	CLASIFICACIÓN DEL ENTE EN SEVAC	RESULTADO GLOBAL	D. TRANSPARENCIA	E. CUENTA PÚBLICA
30-077 ISLA	MUNICIPIOS MAYORES	78.59%	93.06%	68.95%
30-078 IXCATEPEC	MUNICIPIOS MAYORES	0.00%	0.00%	0.00%
30-079 IXHUACÁN DE LOS REYES	MUNICIPIOS MAYORES	86.21%	76.67%	92.58%
30-080 IXHUATLÁN DEL CAFÉ	MUNICIPIOS MAYORES	89.54%	81.28%	95.05%
30-081 IXHUATLANCILLO	MUNICIPIOS MAYORES	91.29%	94.43%	89.20%
30-082 IXHUATLÁN DEL SURESTE	MUNICIPIOS MAYORES	0.00%	0.00%	0.00%
30-083 IXHUATLÁN DE MADERO	MUNICIPIOS MAYORES	93.77%	95.56%	92.58%
30-084 IXMATLAHUACAN	MUNICIPIOS MAYORES	0.00%	0.00%	0.00%
30-085 IXTACZOQUITLÁN	MUNICIPIOS MAYORES	78.66%	66.45%	86.80%
30-086 JALACINGO	MUNICIPIOS MAYORES	100.00%	100.00%	100.00%
30-087 XALAPA	MUNICIPIOS MAYORES	95.09%	100.00%	91.82%
30-088 JALCOMULCO	MUNICIPIOS MAYORES	83.75%	74.23%	90.10%
30-089 JÁLTIPAN	MUNICIPIOS MAYORES	81.56%	85.28%	79.08%
30-090 JAMAPA	MUNICIPIOS MAYORES	16.16%	5.00%	23.60%
30-091 JESÚS CARRANZA	MUNICIPIOS MAYORES	84.08%	85.00%	83.47%
30-092 XICO	MUNICIPIOS MAYORES	76.76%	81.39%	73.68%
30-093 JILOTEPEC	MUNICIPIOS MAYORES	74.63%	75.56%	74.01%
30-094 JUAN RODRÍGUEZ CLARA	MUNICIPIOS MAYORES	97.05%	99.00%	95.76%
30-095 JUCHIQUE DE FERRER	MUNICIPIOS MAYORES	0.00%	0.00%	0.00%
30-096 LANDERO Y COSS	MUNICIPIOS MAYORES	0.00%	0.00%	0.00%
30-097 LERDO DE TEJADA	MUNICIPIOS MAYORES	71.88%	75.44%	69.50%
30-098 MAGDALENA	MUNICIPIOS MAYORES	92.37%	90.83%	93.40%
30-099 MALTRATA	MUNICIPIOS MAYORES	85.21%	79.72%	88.86%
30-100 MANLIO FABIO ALTAMIRANO	MUNICIPIOS MAYORES	99.00%	97.50%	100.00%
30-101 MARIANO ESCOBEDO	MUNICIPIOS MAYORES	81.75%	85.75%	79.08%
30-102 MARTÍNEZ DE LA TORRE	MUNICIPIOS MAYORES	81.23%	75.34%	85.15%
30-103 MECATLÁN	MUNICIPIOS MAYORES	53.97%	64.33%	47.07%
30-104 MECAYAPAN	MUNICIPIOS MAYORES	0.00%	0.00%	0.00%
30-105 MEDELLÍN	MUNICIPIOS MAYORES	0.00%	0.00%	0.00%
30-106 MIAHUATLÁN	MUNICIPIOS MAYORES	0.00%	0.00%	0.00%
30-107 LAS MINAS	MUNICIPIOS MAYORES	0.00%	0.00%	0.00%
30-108 MINATITLÁN	MUNICIPIOS MAYORES	86.81%	95.56%	80.98%
30-109 MISANTLA	MUNICIPIOS MAYORES	97.45%	100.00%	95.76%
30-110 MIXTLA DE ALTAMIRANO	MUNICIPIOS MAYORES	0.00%	0.00%	0.00%
30-111 MOLOACÁN	MUNICIPIOS MAYORES	85.95%	78.61%	90.83%
30-112 NAOLINCO	MUNICIPIOS MAYORES	67.94%	70.67%	66.12%



RESULTADOS DEL TERCER PERIODO 2024
VERACRUZ DE IGNACIO DE LA LLAVE

NOMBRE DEL ENTE PÚBLICO	CLASIFICACIÓN DEL ENTE EN SEVAC	RESULTADO GLOBAL	D. TRANSPARENCIA	E. CUENTA PÚBLICA
30-113 NARANJAL	MUNICIPIOS MAYORES	0.00%	0.00%	0.00%
30-114 NAUTLA	MUNICIPIOS MAYORES	79.71%	80.67%	79.08%
30-115 NOGALES	MUNICIPIOS MAYORES	100.00%	100.00%	100.00%
30-116 OLUTA	MUNICIPIOS MAYORES	99.00%	97.50%	100.00%
30-117 OMEALCA	MUNICIPIOS MAYORES	0.00%	0.00%	0.00%
30-118 ORIZABA	MUNICIPIOS MAYORES	2.00%	0.00%	3.33%
30-119 OTATITLÁN	MUNICIPIOS MAYORES	20.83%	52.06%	0.00%
30-120 OTEAPAN	MUNICIPIOS MAYORES	95.04%	97.50%	93.40%
30-121 OZULUAMA DE MASCAREÑAS	MUNICIPIOS MAYORES	83.38%	89.84%	79.08%
30-122 PAJAPAN	MUNICIPIOS MAYORES	56.40%	64.84%	50.77%
30-123 PÁNUCO	MUNICIPIOS MAYORES	0.00%	0.00%	0.00%
30-124 PAPANTLA	MUNICIPIOS MAYORES	97.77%	100.00%	96.29%
30-125 PASO DEL MACHO	MUNICIPIOS MAYORES	78.16%	80.83%	76.38%
30-126 PASO DE OVEJAS	MUNICIPIOS MAYORES	0.00%	0.00%	0.00%
30-127 LA PERLA	MUNICIPIOS MAYORES	0.00%	0.00%	0.00%
30-128 PEROTE	MUNICIPIOS MAYORES	100.00%	100.00%	100.00%
30-129 PLATÓN SÁNCHEZ	MUNICIPIOS MAYORES	67.98%	77.50%	61.63%
30-130 PLAYA VICENTE	MUNICIPIOS MAYORES	99.00%	97.50%	100.00%
30-131 POZA RICA DE HIDALGO	MUNICIPIOS MAYORES	81.11%	80.61%	81.44%
30-132 LAS VIGAS DE RAMÍREZ	MUNICIPIOS MAYORES	89.49%	85.28%	92.30%
30-133 PUEBLO VIEJO	MUNICIPIOS MAYORES	100.00%	100.00%	100.00%
30-134 PUENTE NACIONAL	MUNICIPIOS MAYORES	86.10%	76.39%	92.58%
30-135 RAFAEL DELGADO	MUNICIPIOS MAYORES	43.45%	0.00%	72.41%
30-136 RAFAEL LUCIO	MUNICIPIOS MAYORES	0.00%	0.00%	0.00%
30-137 LOS REYES	MUNICIPIOS MAYORES	82.53%	84.17%	81.44%
30-138 RÍO BLANCO	MUNICIPIOS MAYORES	87.08%	89.17%	85.69%
30-139 SALTABARRANCA	MUNICIPIOS MAYORES	75.87%	75.12%	76.38%
30-140 SAN ANDRÉS TENEJAPAN	MUNICIPIOS MAYORES	0.00%	0.00%	0.00%
30-141 SAN ANDRÉS TUXTLA	MUNICIPIOS MAYORES	76.27%	83.33%	71.57%
30-142 SAN JUAN EVANGELISTA	MUNICIPIOS MAYORES	92.65%	89.72%	94.60%
30-143 SANTIAGO TUXTLA	MUNICIPIOS MAYORES	0.00%	0.00%	0.00%
30-144 SAYULA DE ALEMÁN	MUNICIPIOS MAYORES	65.49%	54.17%	73.04%
30-145 SOCONUSCO	MUNICIPIOS MAYORES	68.55%	92.50%	52.58%
30-146 SOCHIAPA	MUNICIPIOS MAYORES	5.35%	0.00%	8.91%
30-147 SOLEDAD ATZOMPA	MUNICIPIOS MAYORES	81.77%	79.94%	82.99%
30-148 SOLEDAD DE DOBLADO	MUNICIPIOS MAYORES	92.67%	81.67%	100.00%



RESULTADOS DEL TERCER PERIODO 2024
VERACRUZ DE IGNACIO DE LA LLAVE

NOMBRE DEL ENTE PÚBLICO	CLASIFICACIÓN DEL ENTE EN SEVAC	RESULTADO GLOBAL	D. TRANSPARENCIA	E. CUENTA PÚBLICA
30-149 SOTEAPAN	MUNICIPIOS MAYORES	72.39%	73.06%	71.95%
30-150 TAMALÍN	MUNICIPIOS MAYORES	0.00%	0.00%	0.00%
30-151 TAMIAHUA	MUNICIPIOS MAYORES	0.00%	0.00%	0.00%
30-152 TAMPICO ALTO	MUNICIPIOS MAYORES	0.00%	0.00%	0.00%
30-153 TANCOCO	MUNICIPIOS MAYORES	0.00%	0.00%	0.00%
30-154 TANTIMA	MUNICIPIOS MAYORES	0.00%	0.00%	0.00%
30-155 TANTOYUCA	MUNICIPIOS MAYORES	88.20%	95.00%	83.67%
30-156 TATATILA	MUNICIPIOS MAYORES	0.00%	0.00%	0.00%
30-157 CASTILLO DE TEAYO	MUNICIPIOS MAYORES	81.91%	81.11%	82.45%
30-158 TECOLUTLA	MUNICIPIOS MAYORES	95.18%	87.94%	100.00%
30-159 TEHUIPANGO	MUNICIPIOS MAYORES	96.77%	97.50%	96.29%
30-160 ÁLAMO TEMAPACHE	MUNICIPIOS MAYORES	83.95%	87.72%	81.44%
30-161 TEMPOAL	MUNICIPIOS MAYORES	100.00%	100.00%	100.00%
30-162 TENAMPA	MUNICIPIOS MAYORES	92.36%	93.06%	91.90%
30-163 TENOCHTITLÁN	MUNICIPIOS MAYORES	62.67%	53.17%	69.01%
30-164 TEOCELO	MUNICIPIOS MAYORES	87.83%	98.22%	80.90%
30-165 TEPATLAXCO	MUNICIPIOS MAYORES	66.78%	53.34%	75.74%
30-166 TEPETLÁN	MUNICIPIOS MAYORES	59.14%	50.96%	64.59%
30-167 TEPETZINTLA	MUNICIPIOS MAYORES	85.39%	79.72%	89.18%
30-168 TEQUILA	MUNICIPIOS MAYORES	97.51%	93.78%	100.00%
30-169 JOSÉ AZUETA	MUNICIPIOS MAYORES	92.10%	92.50%	91.83%
30-170 TEXCATEPEC	MUNICIPIOS MAYORES	42.83%	0.00%	71.38%
30-171 TEXHUACÁN	MUNICIPIOS MAYORES	0.00%	0.00%	0.00%
30-172 TEXISTEPEC	MUNICIPIOS MAYORES	83.08%	77.50%	86.80%
30-173 TEZONAPA	MUNICIPIOS MAYORES	0.00%	0.00%	0.00%
30-174 TIERRA BLANCA	MUNICIPIOS MAYORES	79.94%	95.56%	69.52%
30-175 TIHUATLÁN	MUNICIPIOS MAYORES	100.00%	100.00%	100.00%
30-176 TLACOJALPAN	MUNICIPIOS MAYORES	96.80%	92.00%	100.00%
30-177 TLACOLULAN	MUNICIPIOS MAYORES	87.97%	97.50%	81.61%
30-178 TLACOTALPAN	MUNICIPIOS MAYORES	79.67%	76.51%	81.78%
30-179 TLACOTEPEC DE MEJÍA	MUNICIPIOS MAYORES	99.00%	97.50%	100.00%
30-180 TLACHICHILCO	MUNICIPIOS MAYORES	97.22%	93.06%	100.00%
30-181 TLALIXCOYAN	MUNICIPIOS MAYORES	61.43%	39.01%	76.38%
30-182 TLALNELHUAYOCAN	MUNICIPIOS MAYORES	58.79%	49.56%	64.94%
30-183 TLAPACOYAN	MUNICIPIOS MAYORES	100.00%	100.00%	100.00%
30-184 TLAQUILPA	MUNICIPIOS MAYORES	13.71%	34.29%	0.00%



RESULTADOS DEL TERCER PERIODO 2024
VERACRUZ DE IGNACIO DE LA LLAVE

NOMBRE DEL ENTE PÚBLICO	CLASIFICACIÓN DEL ENTE EN SEVAC	RESULTADO GLOBAL	D. TRANSPARENCIA	E. CUENTA PÚBLICA
30-185 TLILAPAN	MUNICIPIOS MAYORES	92.94%	88.71%	95.76%
30-186 TOMATLÁN	MUNICIPIOS MAYORES	93.32%	100.00%	88.86%
30-187 TONAYÁN	MUNICIPIOS MAYORES	96.60%	95.56%	97.30%
30-188 TOTUTLA	MUNICIPIOS MAYORES	99.02%	97.56%	100.00%
30-189 TUXPAN	MUNICIPIOS MAYORES	99.64%	99.11%	100.00%
30-190 TUXTILLA	MUNICIPIOS MAYORES	0.00%	0.00%	0.00%
30-191 URSULO GALVÁN	MUNICIPIOS MAYORES	95.40%	95.94%	95.05%
30-192 VEGA DE ALATORRE	MUNICIPIOS MAYORES	91.87%	97.50%	88.11%
30-193 VERACRUZ	MUNICIPIOS MAYORES	99.60%	100.00%	99.33%
30-194 VILLA ALDAMA	MUNICIPIOS MAYORES	0.00%	0.00%	0.00%
30-195 XOXCOTLA	MUNICIPIOS MAYORES	99.00%	97.50%	100.00%
30-196 YANGA	MUNICIPIOS MAYORES	100.00%	100.00%	100.00%
30-197 YECUATLA	MUNICIPIOS MAYORES	4.86%	0.00%	8.10%
30-198 ZACUALPAN	MUNICIPIOS MAYORES	91.35%	91.11%	91.51%
30-199 ZARAGOZA	MUNICIPIOS MAYORES	86.95%	82.22%	90.10%
30-200 ZENTLA	MUNICIPIOS MAYORES	91.51%	91.50%	91.51%
30-201 ZONGOLICA	MUNICIPIOS MAYORES	79.98%	85.40%	76.38%
30-202 ZONTECOMATLÁN DE LÓPEZ Y FUENTES	MUNICIPIOS MAYORES	89.69%	97.50%	84.48%
30-203 ZOZOCOLCO DE HIDALGO	MUNICIPIOS MAYORES	0.00%	0.00%	0.00%
30-204 AGUA DULCE	MUNICIPIOS MAYORES	67.77%	92.50%	51.28%
30-205 EL HIGO	MUNICIPIOS MAYORES	0.00%	0.00%	0.00%
30-206 NANCHITAL DE LÁZARO CÁRDENAS DEL RÍO	MUNICIPIOS MAYORES	93.04%	91.56%	94.03%
30-207 TRES VALLES	MUNICIPIOS MAYORES	0.00%	0.00%	0.00%
30-208 CARLOS A. CARRILLO	MUNICIPIOS MAYORES	0.00%	0.00%	0.00%
30-209 TATAHUICAPAN DE JUÁREZ	MUNICIPIOS MAYORES	78.75%	79.72%	78.10%
30-210 UXPANAPA	MUNICIPIOS MAYORES	0.00%	0.00%	0.00%
30-211 SAN RAFAEL	MUNICIPIOS MAYORES	96.70%	98.22%	95.68%
30-212 SANTIAGO SOCHIAPIAN	MUNICIPIOS MAYORES	88.15%	94.67%	83.80%
COMISIÓN DE AGUA Y SANEAMIENTO DE COSCOMATEPEC	PARAMUNICIPALES MAYORES	100.00%	100.00%	-
COMISIÓN MUNICIPAL DE AGUA POTABLE, DRENAJE Y ALCANTARILLADO DE BANDERILLA	PARAMUNICIPALES MAYORES	100.00%	100.00%	-
COMISIÓN MUNICIPAL DE AGUA POTABLE Y SANEAMIENTO DE COATZACOALCOS	PARAMUNICIPALES MAYORES	100.00%	100.00%	-
COMISIÓN MUNICIPAL DE AGUA POTABLE Y SANEAMIENTO DE EMILIANO ZAPATA	PARAMUNICIPALES MAYORES	100.00%	100.00%	-
COMISIÓN MUNICIPAL DE AGUA POTABLE Y SANEAMIENTO DE HUATUSCO	PARAMUNICIPALES MAYORES	100.00%	100.00%	-
COMISIÓN MUNICIPAL DE AGUA POTABLE Y SANEAMIENTO DE LA ANTIGUA	PARAMUNICIPALES MAYORES	100.00%	100.00%	-
COMISIÓN MUNICIPAL DE AGUA POTABLE Y SANEAMIENTO DE LERDO DE TEJADA	PARAMUNICIPALES MAYORES	100.00%	100.00%	-
COMISIÓN MUNICIPAL DE AGUA POTABLE Y SANEAMIENTO DE NAOLINCO	PARAMUNICIPALES MAYORES	91.78%	91.78%	-



RESULTADOS DEL TERCER PERIODO 2024
VERACRUZ DE IGNACIO DE LA LLAVE

NOMBRE DEL ENTE PÚBLICO	CLASIFICACIÓN DEL ENTE EN SEVAC	RESULTADO GLOBAL	D. TRANSPARENCIA	E. CUENTA PÚBLICA
COMISIÓN MUNICIPAL DE AGUA POTABLE Y SANEAMIENTO DE SAN ANDRÉS TUXTLA	PARAMUNICIPALES MAYORES	100.00%	100.00%	-
COMISIÓN MUNICIPAL DE AGUA POTABLE Y SANEAMIENTO DE XALAPA	PARAMUNICIPALES MAYORES	100.00%	100.00%	-
COMISIÓN MUNICIPAL DE AGUA Y SANEAMIENTO DE COATEPEC	PARAMUNICIPALES MAYORES	100.00%	100.00%	-
COMISIÓN MUNICIPAL DE AGUA Y SANEAMIENTO DE FORTÍN	PARAMUNICIPALES MAYORES	100.00%	100.00%	-
HIDROSISTEMA DE CÓRDOBA	PARAMUNICIPALES MAYORES	100.00%	100.00%	-
INSTITUTO METROPOLITANO DEL AGUA	PARAMUNICIPALES MAYORES	100.00%	100.00%	-
INSTITUTO MUNICIPAL DE LA MUJER DE CHONTLA	PARAMUNICIPALES MAYORES	100.00%	100.00%	-
INSTITUTO MUNICIPAL DE LA MUJER DE JALACINGO	PARAMUNICIPALES MAYORES	100.00%	100.00%	-
INSTITUTO MUNICIPAL DE LA MUJER DE LA ANTIGUA	PARAMUNICIPALES MAYORES	100.00%	100.00%	-
INSTITUTO MUNICIPAL DE LA MUJER DE PLATÓN SÁNCHEZ	PARAMUNICIPALES MAYORES	0.00%	0.00%	-
INSTITUTO MUNICIPAL DE LAS MUJERES COSCOMATEPECANAS	PARAMUNICIPALES MAYORES	0.00%	0.00%	-
INSTITUTO MUNICIPAL DE LAS MUJERES DE CHOCAMÁN	PARAMUNICIPALES MAYORES	100.00%	100.00%	-
INSTITUTO MUNICIPAL DE LAS MUJERES DE LAS VIGAS	PARAMUNICIPALES MAYORES	100.00%	100.00%	-
INSTITUTO MUNICIPAL DE LAS MUJERES DE MINATITLAN	PARAMUNICIPALES MAYORES	100.00%	100.00%	-
INSTITUTO MUNICIPAL DE LAS MUJERES DE PEROTE	PARAMUNICIPALES MAYORES	96.11%	96.11%	-
INSTITUTO MUNICIPAL DE LAS MUJERES DE SAN ANDRÉS TUXTLA	PARAMUNICIPALES MAYORES	86.11%	86.11%	-
INSTITUTO MUNICIPAL DE LAS MUJERES DE TEOCELO	PARAMUNICIPALES MAYORES	100.00%	100.00%	-
ORGANISMO OPERADOR DE AGUA POTABLE Y ALCANTARILLADO DE TIERRA BLANCA	PARAMUNICIPALES MAYORES	100.00%	100.00%	-



RESULTADOS DEL TERCER PERIODO 2024
YUCATÁN

NOMBRE DEL ENTE PÚBLICO	CLASIFICACIÓN DEL ENTE EN SEVAC	RESULTADO GLOBAL	D. TRANSPARENCIA	E. CUENTA PÚBLICA
SECRETARÍA DE ADMINISTRACIÓN Y FINANZAS	PODER EJECUTIVO ESTATAL	100.00%	100.00%	100.00%
AGENCIA DE INTELIGENCIA PATRIMONIAL Y ECONÓMICA	PODERES Y AUTÓNOMOS	100.00%	100.00%	-
AGENCIA DE TRANSPORTE DE YUCATÁN	PODERES Y AUTÓNOMOS	100.00%	100.00%	-
AUDITORÍA SUPERIOR DEL ESTADO DE YUCATÁN	PODERES Y AUTÓNOMOS	100.00%	100.00%	-
COMISIÓN DE DERECHOS HUMANOS DEL ESTADO DE YUCATÁN	PODERES Y AUTÓNOMOS	100.00%	100.00%	-
FISCALÍA ESPECIALIZADA EN COMBATE A LA CORRUPCIÓN DEL ESTADO DE YUCATÁN	PODERES Y AUTÓNOMOS	100.00%	100.00%	-
FISCALÍA GENERAL DEL ESTADO DE YUCATÁN	PODERES Y AUTÓNOMOS	100.00%	100.00%	-
H. CONGRESO DEL ESTADO DE YUCATÁN	PODERES Y AUTÓNOMOS	100.00%	100.00%	-
INSTITUTO ELECTORAL Y PARTICIPACIÓN CIUDADANA DE YUCATÁN	PODERES Y AUTÓNOMOS	100.00%	100.00%	-
INSTITUTO ESTATAL DE TRANSPARENCIA, ACCESO A LA INFORMACIÓN PÚBLICA Y PROTECCIÓN DE DATOS PERSONALES	PODERES Y AUTÓNOMOS	100.00%	100.00%	-
PODER JUDICIAL DEL ESTADO	PODERES Y AUTÓNOMOS	100.00%	100.00%	-
TRIBUNAL DE JUSTICIA ADMINISTRATIVA DEL ESTADO DE YUCATÁN	PODERES Y AUTÓNOMOS	100.00%	100.00%	-
TRIBUNAL DE LOS TRABAJADORES AL SERVICIO DEL ESTADO Y DE LOS MUNICIPIOS	PODERES Y AUTÓNOMOS	100.00%	100.00%	-
TRIBUNAL ELECTORAL DEL ESTADO DE YUCATÁN	PODERES Y AUTÓNOMOS	100.00%	100.00%	-
UNIVERSIDAD AUTÓNOMA DE YUCATÁN	PODERES Y AUTÓNOMOS	100.00%	100.00%	-
ADMINISTRACIÓN DEL PATRIMONIO DE LA BENEFICENCIA PÚBLICA DEL ESTADO DE YUCATÁN	PARAESTATALES	100.00%	100.00%	-
AEROPUERTO DE CHICHEN ITZA DEL ESTADO DE YUCATÁN, S.A. DE C.V.	PARAESTATALES	83.56%	83.56%	-
AGENCIA PARA EL DESARROLLO DE YUCATÁN	PARAESTATALES	100.00%	100.00%	-
CENTRO DE CONCILIACIÓN LABORAL DEL ESTADO DE YUCATÁN	PARAESTATALES	100.00%	100.00%	-
CENTRO ESTATAL DE TRASPLANTES DE YUCATÁN	PARAESTATALES	100.00%	100.00%	-
COLEGIO DE BACHILLERES DEL ESTADO DE YUCATÁN	PARAESTATALES	100.00%	100.00%	-
COLEGIO DE EDUCACIÓN PROFESIONAL TÉCNICA DEL ESTADO DE YUCATÁN	PARAESTATALES	100.00%	100.00%	-
COLEGIO DE ESTUDIOS CIENTÍFICOS Y TECNOLÓGICOS DEL ESTADO DE YUCATÁN	PARAESTATALES	100.00%	100.00%	-
COMISION EJECUTIVA ESTATAL DE ATENCIÓN A VICTIMAS	PARAESTATALES	100.00%	100.00%	-
EMPRESA PORTUARIA YUCATECA S.A. DE C.V.	PARAESTATALES	100.00%	100.00%	-
FIDEICOMISO GARANTE DE LA ORQUESTA SINFÓNICA DE YUCATÁN	PARAESTATALES	100.00%	100.00%	-
FIDEICOMISO PARA EL DESARROLLO DEL TURISMO DE REUNIONES EN YUCATÁN	PARAESTATALES	100.00%	100.00%	-
FIDEICOMISO PÚBLICO PARA LA ADMINISTRACIÓN DE LA RESERVA TERRITORIAL DE UCÚ	PARAESTATALES	100.00%	100.00%	-
FIDEICOMISO PÚBLICO PARA LA ADMINISTRACIÓN DEL PALACIO DE LA MÚSICA	PARAESTATALES	100.00%	100.00%	-
HOSPITAL COMUNITARIO DE PETO YUCATÁN	PARAESTATALES	100.00%	100.00%	-
HOSPITAL COMUNITARIO DE TICUL YUCATÁN	PARAESTATALES	100.00%	100.00%	-
HOSPITAL DE LA AMISTAD	PARAESTATALES	100.00%	100.00%	-
INSTITUTO DE CAPACITACIÓN PARA EL TRABAJO DEL ESTADO DE YUCATÁN	PARAESTATALES	100.00%	100.00%	-
INSTITUTO DE EDUCACIÓN PARA ADULTOS DEL ESTADO DE YUCATÁN	PARAESTATALES	100.00%	100.00%	-
INSTITUTO DE INFRAESTRUCTURA CARRETERA DE YUCATÁN	PARAESTATALES	100.00%	100.00%	-
INSTITUTO DEL DEPORTE DEL ESTADO DE YUCATÁN	PARAESTATALES	100.00%	100.00%	-



RESULTADOS DEL TERCER PERIODO 2024
YUCATÁN

NOMBRE DEL ENTE PÚBLICO	CLASIFICACIÓN DEL ENTE EN SEVAC	RESULTADO GLOBAL	D. TRANSPARENCIA	E. CUENTA PÚBLICA
INSTITUTO DE MOVILIDAD Y DESARROLLO URBANO TERRITORIAL	PARAESTATALES	100.00%	100.00%	-
INSTITUTO DE SEGURIDAD JURÍDICA PATRIMONIAL DE YUCATÁN	PARAESTATALES	100.00%	100.00%	-
INSTITUTO DE SEGURIDAD SOCIAL DE LOS TRABAJADORES DEL ESTADO DE YUCATÁN	PARAESTATALES	100.00%	100.00%	-
INSTITUTO DE VIVIENDA DEL ESTADO DE YUCATÁN	PARAESTATALES	100.00%	100.00%	-
INSTITUTO PARA EL DESARROLLO DE LA CULTURA MAYA DEL ESTADO DE YUCATÁN	PARAESTATALES	100.00%	100.00%	-
INSTITUTO PARA EL DESARROLLO Y CERTIFICACIÓN DE LA INFRAESTRUCTURA FÍSICA EDUCATIVA Y ELÉCTRICA DE YUCATÁN	PARAESTATALES	100.00%	100.00%	-
INSTITUTO PARA LA CONSTRUCCIÓN Y CONSERVACIÓN DE OBRA PÚBLICA EN YUCATÁN	PARAESTATALES	100.00%	100.00%	-
INSTITUTO PARA LA INCLUSIÓN DE LAS PERSONAS CON DISCAPACIDAD DEL ESTADO DE YUCATÁN	PARAESTATALES	100.00%	100.00%	-
INSTITUTO PROMOTOR DE FERIAS DE YUCATÁN	PARAESTATALES	100.00%	100.00%	-
INSTITUTO TECNOLÓGICO SUPERIOR DEL SUR DEL ESTADO DE YUCATÁN	PARAESTATALES	100.00%	100.00%	-
INSTITUTO TECNOLÓGICO SUPERIOR DE MOTUL	PARAESTATALES	100.00%	100.00%	-
INSTITUTO TECNOLÓGICO SUPERIOR DE VALLADOLID	PARAESTATALES	100.00%	100.00%	-
INSTITUTO TECNOLÓGICO SUPERIOR PROGRESO	PARAESTATALES	100.00%	100.00%	-
INSTITUTO YUCATECO DE EMPRENDEDORES	PARAESTATALES	100.00%	100.00%	-
JUNTA DE AGUA POTABLE Y ALCANTARILLADO DE YUCATÁN	PARAESTATALES	100.00%	100.00%	-
JUNTA DE ASISTENCIA PRIVADA DEL ESTADO DE YUCATÁN	PARAESTATALES	100.00%	100.00%	-
OPERADORA ENERGÉTICA Y MARÍTIMA DE YUCATÁN S.A. de C.V. DE PARTICIPACIÓN ESTATAL MAYORITARIA	PARAESTATALES	100.00%	100.00%	-
PARQUE CIENTÍFICO Y TECNOLÓGICO DE YUCATÁN	PARAESTATALES	100.00%	100.00%	-
PATRONATO DE LAS UNIDADES DE SERVICIOS CULTURALES Y TURÍSTICOS DEL ESTADO DE YUCATÁN	PARAESTATALES	100.00%	100.00%	-
PLANTA INDUSTRIALIZADORA DE REFRESCOS NATURA	PARAESTATALES	100.00%	100.00%	-
SECRETARÍA EJECUTIVA DEL SISTEMA ESTATAL ANTICORRUPCIÓN	PARAESTATALES	100.00%	100.00%	-
SECRETARÍA TÉCNICA DE PLANEACIÓN Y EVALUACIÓN	PARAESTATALES	100.00%	100.00%	-
SERVICIOS DE SALUD DE YUCATÁN	PARAESTATALES	100.00%	100.00%	-
SISTEMA PARA EL DESARROLLO INTEGRAL DE LA FAMILIA EN YUCATÁN	PARAESTATALES	100.00%	100.00%	-
SISTEMA TELE YUCATÁN S.A. DE C.V.	PARAESTATALES	100.00%	100.00%	-
UNIVERSIDAD DE LAS ARTES DE YUCATÁN	PARAESTATALES	100.00%	100.00%	-
UNIVERSIDAD DE ORIENTE	PARAESTATALES	100.00%	100.00%	-
UNIVERSIDAD POLITECNICA DE YUCATÁN	PARAESTATALES	100.00%	100.00%	-
UNIVERSIDAD TECNOLÓGICA DEL CENTRO	PARAESTATALES	100.00%	100.00%	-
UNIVERSIDAD TECNOLÓGICA DEL MAYAB	PARAESTATALES	100.00%	100.00%	-
UNIVERSIDAD TECNOLÓGICA DEL PONIENTE	PARAESTATALES	100.00%	100.00%	-
UNIVERSIDAD TECNOLÓGICA METROPOLITANA	PARAESTATALES	100.00%	100.00%	-
UNIVERSIDAD TECNOLÓGICA REGIONAL DEL SUR	PARAESTATALES	100.00%	100.00%	-
31-001 ABALÁ	MUNICIPIOS MAYORES	95.47%	94.33%	96.22%
31-002 ACANCEH	MUNICIPIOS MAYORES	85.64%	97.50%	77.73%
31-003 AKIL	MUNICIPIOS MAYORES	96.05%	94.17%	97.30%

NOMBRE DEL ENTE PÚBLICO	CLASIFICACIÓN DEL ENTE EN SEVAC	RESULTADO GLOBAL	D. TRANSPARENCIA	E. CUENTA PÚBLICA
31-004 BACA	MUNICIPIOS MAYORES	99.78%	99.44%	100.00%
31-005 BOKOBÁ	MUNICIPIOS MAYORES	88.31%	93.06%	85.15%
31-006 BUCTZOTZ	MUNICIPIOS MAYORES	100.00%	100.00%	100.00%
31-007 CACALCHÉN	MUNICIPIOS MAYORES	100.00%	100.00%	100.00%
31-008 CALOTMUL	MUNICIPIOS MAYORES	51.16%	45.56%	54.90%
31-009 CANSAH CAB	MUNICIPIOS MAYORES	88.09%	92.50%	85.15%
31-010 CANTAMAYEC	MUNICIPIOS MAYORES	94.69%	91.67%	96.70%
31-011 CELESTÚN	MUNICIPIOS MAYORES	96.44%	91.11%	100.00%
31-012 CENOTILLO	MUNICIPIOS MAYORES	45.34%	48.33%	43.35%
31-013 CONKAL	MUNICIPIOS MAYORES	79.62%	75.83%	82.15%
31-014 CUNCUNUL	MUNICIPIOS MAYORES	100.00%	100.00%	100.00%
31-015 CUZAMÁ	MUNICIPIOS MAYORES	93.65%	94.17%	93.30%
31-016 CHACSINKÍN	MUNICIPIOS MAYORES	85.14%	89.17%	82.45%
31-017 CHANKOM	MUNICIPIOS MAYORES	99.80%	99.50%	100.00%
31-018 CHAPAB	MUNICIPIOS MAYORES	88.09%	92.50%	85.15%
31-019 CHEMAX	MUNICIPIOS MAYORES	100.00%	100.00%	100.00%
31-020 CHICXULUB PUEBLO	MUNICIPIOS MAYORES	99.35%	100.00%	98.92%
31-021 CHICHIMILÁ	MUNICIPIOS MAYORES	85.64%	97.50%	77.73%
31-022 CHIKINDZONOT	MUNICIPIOS MAYORES	93.51%	100.00%	89.18%
31-023 CHOCHOLÁ	MUNICIPIOS MAYORES	97.02%	92.56%	100.00%
31-024 CHUMAYEL	MUNICIPIOS MAYORES	95.53%	88.83%	100.00%
31-025 DZÁN	MUNICIPIOS MAYORES	87.63%	85.28%	89.20%
31-026 DZEMUL	MUNICIPIOS MAYORES	28.44%	71.10%	0.00%
31-027 DZIDZANTÚN	MUNICIPIOS MAYORES	100.00%	100.00%	100.00%
31-028 DZILAM DE BRAVO	MUNICIPIOS MAYORES	96.81%	93.06%	99.32%
31-029 DZILAM GONZÁLEZ	MUNICIPIOS MAYORES	100.00%	100.00%	100.00%
31-030 DZITÁS	MUNICIPIOS MAYORES	94.84%	92.78%	96.22%
31-031 DZONCAUICH	MUNICIPIOS MAYORES	100.00%	100.00%	100.00%
31-032 ESPITA	MUNICIPIOS MAYORES	0.00%	0.00%	0.00%
31-033 HALACHÓ	MUNICIPIOS MAYORES	84.65%	87.94%	82.45%
31-034 HOCABÁ	MUNICIPIOS MAYORES	72.14%	95.00%	56.90%
31-035 HOCTÚN	MUNICIPIOS MAYORES	83.07%	88.11%	79.71%
31-036 HOMÚN	MUNICIPIOS MAYORES	84.56%	91.11%	80.20%
31-037 HUHÍ	MUNICIPIOS MAYORES	94.76%	95.00%	94.60%
31-038 HUNUCMÁ	MUNICIPIOS MAYORES	78.48%	89.10%	71.40%
31-039 IXIL	MUNICIPIOS MAYORES	46.90%	92.50%	16.50%



RESULTADOS DEL TERCER PERIODO 2024
YUCATÁN

NOMBRE DEL ENTE PÚBLICO	CLASIFICACIÓN DEL ENTE EN SEVAC	RESULTADO GLOBAL	D. TRANSPARENCIA	E. CUENTA PÚBLICA
31-040 IZAMAL	MUNICIPIOS MAYORES	93.05%	86.67%	97.30%
31-041 KANASÍN	MUNICIPIOS MAYORES	51.64%	80.83%	32.18%
31-042 KANTUNIL	MUNICIPIOS MAYORES	100.00%	100.00%	100.00%
31-043 KAUA	MUNICIPIOS MAYORES	92.55%	92.50%	92.58%
31-044 KINCHIL	MUNICIPIOS MAYORES	0.00%	0.00%	0.00%
31-045 KOPOMÁ	MUNICIPIOS MAYORES	99.00%	97.50%	100.00%
31-046 MAMA	MUNICIPIOS MAYORES	98.78%	96.94%	100.00%
31-047 MANÍ	MUNICIPIOS MAYORES	100.00%	100.00%	100.00%
31-048 MAXCANÚ	MUNICIPIOS MAYORES	100.00%	100.00%	100.00%
31-049 MAYAPÁN	MUNICIPIOS MAYORES	56.87%	41.67%	67.00%
31-050 MÉRIDA	MUNICIPIOS MAYORES	100.00%	100.00%	100.00%
31-051 MOCOCHÁ	MUNICIPIOS MAYORES	0.00%	0.00%	0.00%
31-052 MOTUL	MUNICIPIOS MAYORES	57.58%	77.50%	44.30%
31-053 MUNA	MUNICIPIOS MAYORES	97.05%	96.67%	97.30%
31-054 MUXUPIP	MUNICIPIOS MAYORES	93.62%	98.89%	90.10%
31-055 OPICHÉN	MUNICIPIOS MAYORES	0.00%	0.00%	0.00%
31-056 OXKUTZCAB	MUNICIPIOS MAYORES	99.75%	99.38%	100.00%
31-057 PANABÁ	MUNICIPIOS MAYORES	90.09%	97.50%	85.15%
31-058 PETO	MUNICIPIOS MAYORES	96.37%	90.92%	100.00%
31-059 PROGRESO	MUNICIPIOS MAYORES	92.43%	93.06%	92.02%
31-060 QUINTANA ROO	MUNICIPIOS MAYORES	98.67%	96.67%	100.00%
31-061 RÍO LAGARTOS	MUNICIPIOS MAYORES	86.43%	97.50%	79.05%
31-062 SACALUM	MUNICIPIOS MAYORES	0.00%	0.00%	0.00%
31-063 SAMAHIL	MUNICIPIOS MAYORES	100.00%	100.00%	100.00%
31-064 SANAHCAT	MUNICIPIOS MAYORES	93.76%	92.50%	94.60%
31-065 SAN FELIPE	MUNICIPIOS MAYORES	100.00%	100.00%	100.00%
31-066 SANTA ELENA	MUNICIPIOS MAYORES	90.40%	100.00%	84.00%
31-067 SEYÉ	MUNICIPIOS MAYORES	0.00%	0.00%	0.00%
31-068 SINANCHÉ	MUNICIPIOS MAYORES	0.00%	0.00%	0.00%
31-069 SOTUTA	MUNICIPIOS MAYORES	92.94%	86.39%	97.30%
31-070 SUCILÁ	MUNICIPIOS MAYORES	100.00%	100.00%	100.00%
31-071 SUDZAL	MUNICIPIOS MAYORES	0.00%	0.00%	0.00%
31-072 SUMA	MUNICIPIOS MAYORES	88.08%	86.67%	89.02%
31-073 TAHDZIÚ	MUNICIPIOS MAYORES	79.63%	86.94%	74.76%
31-074 TAHMEK	MUNICIPIOS MAYORES	0.00%	0.00%	0.00%
31-075 TEABO	MUNICIPIOS MAYORES	98.00%	95.00%	100.00%



RESULTADOS DEL TERCER PERIODO 2024
YUCATÁN

NOMBRE DEL ENTE PÚBLICO	CLASIFICACIÓN DEL ENTE EN SEVAC	RESULTADO GLOBAL	D. TRANSPARENCIA	E. CUENTA PÚBLICA
31-076 TECOH	MUNICIPIOS MAYORES	80.81%	86.67%	76.90%
31-077 TEKAL DE VENEGAS	MUNICIPIOS MAYORES	93.26%	98.00%	90.10%
31-078 TEKANTÓ	MUNICIPIOS MAYORES	85.24%	91.06%	81.37%
31-079 TEKAX	MUNICIPIOS MAYORES	84.65%	87.94%	82.45%
31-080 TEKIT	MUNICIPIOS MAYORES	0.00%	0.00%	0.00%
31-081 TEKOM	MUNICIPIOS MAYORES	98.29%	95.72%	100.00%
31-082 TELCHAC PUEBLO	MUNICIPIOS MAYORES	99.47%	98.67%	100.00%
31-083 TELCHAC PUERTO	MUNICIPIOS MAYORES	16.60%	41.51%	0.00%
31-084 TEMAX	MUNICIPIOS MAYORES	97.20%	93.00%	100.00%
31-085 TEMOZÓN	MUNICIPIOS MAYORES	67.90%	19.76%	100.00%
31-086 TEPAKÁN	MUNICIPIOS MAYORES	100.00%	100.00%	100.00%
31-087 TETIZ	MUNICIPIOS MAYORES	84.91%	88.61%	82.45%
31-088 TEYA	MUNICIPIOS MAYORES	85.16%	90.83%	81.37%
31-089 TICUL	MUNICIPIOS MAYORES	11.65%	29.12%	0.00%
31-090 TIMUCUY	MUNICIPIOS MAYORES	86.43%	92.39%	82.45%
31-091 TINUM	MUNICIPIOS MAYORES	0.00%	0.00%	0.00%
31-092 TIXCACALCUPUL	MUNICIPIOS MAYORES	28.73%	56.83%	10.00%
31-093 TIXKOKOB	MUNICIPIOS MAYORES	97.51%	93.78%	100.00%
31-094 TIXMEHUAC	MUNICIPIOS MAYORES	97.87%	94.67%	100.00%
31-095 TIZIMÍN	MUNICIPIOS MAYORES	97.22%	93.06%	100.00%
31-096 TIXPÉHUAL	MUNICIPIOS MAYORES	87.96%	92.17%	85.15%
31-097 TUNKÁS	MUNICIPIOS MAYORES	100.00%	100.00%	100.00%
31-098 TZUCACAB	MUNICIPIOS MAYORES	0.00%	0.00%	0.00%
31-099 UAYMA	MUNICIPIOS MAYORES	93.56%	87.94%	97.30%
31-100 UCÚ	MUNICIPIOS MAYORES	42.98%	47.33%	40.08%
31-101 UMÁN	MUNICIPIOS MAYORES	97.20%	93.00%	100.00%
31-102 VALLADOLID	MUNICIPIOS MAYORES	64.41%	83.61%	51.61%
31-103 XOCHEL	MUNICIPIOS MAYORES	100.00%	100.00%	100.00%
31-104 YAXCABÁ	MUNICIPIOS MAYORES	83.64%	92.50%	77.73%
31-105 YAXKUKUL	MUNICIPIOS MAYORES	56.12%	48.06%	61.50%
31-106 YOBAÍN	MUNICIPIOS MAYORES	100.00%	100.00%	100.00%
ABASTOS DE MÉRIDA	PARAMUNICIPALES MAYORES	100.00%	100.00%	-
CENTRAL DE ABASTO DE MÉRIDA	PARAMUNICIPALES MAYORES	100.00%	100.00%	-
COMITÉ PERMANENTE DEL CARNAVAL DE MÉRIDA	PARAMUNICIPALES MAYORES	100.00%	100.00%	-
JUNTA INTERMUNICIPAL BIOCULTURAL DEL PUUC	PARAMUNICIPALES MAYORES	100.00%	100.00%	-
PARADOR TURÍSTICO CENOTE ZACÍ	PARAMUNICIPALES MAYORES	100.00%	100.00%	-



RESULTADOS DEL TERCER PERIODO 2024
YUCATÁN

NOMBRE DEL ENTE PÚBLICO	CLASIFICACIÓN DEL ENTE EN SEVAC	RESULTADO GLOBAL	D. TRANSPARENCIA	E. CUENTA PÚBLICA
SERVI-LIMPIA	PARAMUNICIPALES MAYORES	100.00%	100.00%	-
SISTEMA DE AGUA POTABLE Y ALCANTARILLADO DEL MUNICIPIO DE MOTUL, YUCATÁN	PARAMUNICIPALES MAYORES	100.00%	100.00%	-
SISTEMA DE AGUA POTABLE Y ALCANTARILLADO DEL MUNICIPIO DE SUCILÁ, YUCATÁN	PARAMUNICIPALES MAYORES	100.00%	100.00%	-
SISTEMA DE AGUA POTABLE Y ALCANTARILLADO DEL MUNICIPIO DE TICUL, ESTADO DE YUCATÁN	PARAMUNICIPALES MAYORES	0.00%	0.00%	-
SISTEMA DE AGUA POTABLE Y ALCANTARILLADO DEL MUNICIPIO DE TIMUCUY, YUCATÁN	PARAMUNICIPALES MAYORES	0.00%	0.00%	-
SISTEMA DE AGUA POTABLE Y ALCANTARILLADO DEL MUNICIPIO DE UMÁN, YUCATÁN	PARAMUNICIPALES MAYORES	93.33%	93.33%	-
SISTEMA DE AGUA POTABLE Y ALCANTARILLADO DEL MUNICIPIO DE VALLADOLID, YUCATÁN	PARAMUNICIPALES MAYORES	0.00%	0.00%	-
SISTEMA INTERMUNICIPAL DE GESTIÓN DE RESIDUOS SÓLIDOS, ZONA METROPOLITANA DE MERIDA, SIGER ZONA DE MERIDA	PARAMUNICIPALES MAYORES	100.00%	100.00%	-
SISTEMA DE AGUA POTABLE Y ALCANTARILLADO DEL MUNICIPIO DE PROGRESO YUCATÁN	PARAMUNICIPALES MAYORES	100.00%	100.00%	-
ZONA SUJETA A CONSERVACIÓN ECOLÓGICA DENOMINADA "RESERVA CUXTAL"	PARAMUNICIPALES MAYORES	100.00%	100.00%	-



RESULTADOS DEL TERCER PERIODO 2024
ZACATECAS

NOMBRE DEL ENTE PÚBLICO	CLASIFICACIÓN DEL ENTE EN SEVAC	RESULTADO GLOBAL	D. TRANSPARENCIA	E. CUENTA PÚBLICA
PODER EJECUTIVO DEL ESTADO DE ZACATECAS	PODER EJECUTIVO ESTATAL	99.78%	100.00%	99.63%
COMISIÓN DE DERECHOS HUMANOS DEL ESTADO DE ZACATECAS	PODERES Y AUTÓNOMOS	100.00%	100.00%	-
FISCALIA GENERAL DE JUSTICIA DEL ESTADO DE ZACATECAS	PODERES Y AUTÓNOMOS	100.00%	100.00%	-
INSTITUTO ELECTORAL DEL ESTADO DE ZACATECAS	PODERES Y AUTÓNOMOS	100.00%	100.00%	-
INSTITUTO REGIONAL DEL PATRIMONIO MUNDIAL EN ZACATECAS	PODERES Y AUTÓNOMOS	100.00%	100.00%	-
INSTITUTO ZACATECANO DE TRANSPARENCIA, ACCESO A LA INFORMACIÓN Y PROTECCIÓN DE DATOS PERSONALES	PODERES Y AUTÓNOMOS	100.00%	100.00%	-
PODER JUDICIAL DEL ESTADO DE ZACATECAS	PODERES Y AUTÓNOMOS	100.00%	100.00%	-
PODER LEGISLATIVO DEL ESTADO DE ZACATECAS	PODERES Y AUTÓNOMOS	100.00%	100.00%	-
TRIBUNAL DE JUSTICIA ADMINISTRATIVA DEL ESTADO DE ZACATECAS	PODERES Y AUTÓNOMOS	100.00%	100.00%	-
TRIBUNAL DE JUSTICIA ELECTORAL DEL ESTADO DE ZACATECAS	PODERES Y AUTÓNOMOS	100.00%	100.00%	-
TRIBUNAL DE JUSTICIA LABORAL BUROCRATICA DEL ESTADO DE ZACATECAS	PODERES Y AUTÓNOMOS	100.00%	100.00%	-
UNIVERSIDAD AUTÓNOMA DE ZACATECAS "FRANCISCO GARCÍA SALINAS"	PODERES Y AUTÓNOMOS	96.00%	96.00%	-
CENTRO DE CONCILIACION LABORAL DEL ESTADO DE ZACATECAS	PARAESTATALES	100.00%	100.00%	-
COLEGIO DE BACHILLERES DEL ESTADO DE ZACATECAS	PARAESTATALES	100.00%	100.00%	-
COLEGIO DE EDUCACIÓN PROFESIONAL TÉCNICA DEL ESTADO DE ZACATECAS	PARAESTATALES	100.00%	100.00%	-
COLEGIO DE ESTUDIOS CIENTIFICOS Y TECNOLÓGICOS DEL ESTADO DE ZACATECAS	PARAESTATALES	100.00%	100.00%	-
COMISION ESTATAL DE LA DEFENSA DEL CONTRIBUYENTE	PARAESTATALES	100.00%	100.00%	-
CONSEJO ESTATAL DE DESARROLLO ECONÓMICO DEL ESTADO DE ZACATECAS	PARAESTATALES	100.00%	100.00%	-
CONSEJO ZACATECANO DE CIENCIA, TECNOLOGÍA E INNOVACIÓN	PARAESTATALES	100.00%	100.00%	-
ESCUELA ESTATAL DE CONSERVACIÓN Y RESTAURACIÓN DE ZACATECAS "REFUGIO REYES"	PARAESTATALES	100.00%	100.00%	-
FIDEICOMISO FONDO PLATA ZACATECAS	PARAESTATALES	95.11%	95.11%	-
FIDEICOMISO ZACATECAS	PARAESTATALES	100.00%	100.00%	-
INSTITUTO DE CAPACITACIÓN PARA EL TRABAJO EN EL ESTADO DE ZACATECAS	PARAESTATALES	100.00%	100.00%	-
INSTITUTO DE CULTURA FÍSICA Y DEPORTE DEL ESTADO DE ZACATECAS	PARAESTATALES	100.00%	100.00%	-
INSTITUTO DE LA DEFENSORÍA PÚBLICA	PARAESTATALES	100.00%	100.00%	-
INSTITUTO DE LA JUVENTUD DEL ESTADO DE ZACATECAS	PARAESTATALES	100.00%	100.00%	-
INSTITUTO DE SEGURIDAD Y SERVICIOS SOCIALES DE LOS TRABAJADORES DEL ESTADO DE ZACATECAS	PARAESTATALES	100.00%	100.00%	-
INSTITUTO PARA LA ATENCIÓN E INCLUSIÓN DE LAS PERSONAS CON DISCAPACIDAD DEL ESTADO DE ZACATECAS	PARAESTATALES	100.00%	100.00%	-
INSTITUTO TECNOLÓGICO SUPERIOR DE FRESNILLO	PARAESTATALES	100.00%	100.00%	-
INSTITUTO TECNOLÓGICO SUPERIOR DE JEREZ	PARAESTATALES	93.00%	93.00%	-
INSTITUTO TECNOLÓGICO SUPERIOR DE LORETO	PARAESTATALES	95.00%	95.00%	-
INSTITUTO TECNOLÓGICO SUPERIOR DE NOCHISTLAN	PARAESTATALES	100.00%	100.00%	-
INSTITUTO TECNOLÓGICO SUPERIOR ZACATECAS NORTE	PARAESTATALES	100.00%	100.00%	-
INSTITUTO TECNOLÓGICO SUPERIOR ZACATECAS OCCIDENTE	PARAESTATALES	48.33%	48.33%	-
INSTITUTO TECNOLÓGICO SUPERIOR ZACATECAS SUR	PARAESTATALES	100.00%	100.00%	-
INSTITUTO ZACATECANO DE CULTURA "RAMÓN LÓPEZ VELARDE"	PARAESTATALES	100.00%	100.00%	-



RESULTADOS DEL TERCER PERIODO 2024
ZACATECAS

NOMBRE DEL ENTE PÚBLICO	CLASIFICACIÓN DEL ENTE EN SEVAC	RESULTADO GLOBAL	D. TRANSPARENCIA	E. CUENTA PÚBLICA
INSTITUTO ZACATECANO DE EDUCACIÓN PARA ADULTOS	PARAESTATALES	100.00%	100.00%	-
INSTITUTO ZACATECANO PARA LA CONSTRUCCION DE ESCUELAS	PARAESTATALES	100.00%	100.00%	-
JUNTA DE PROTECCIÓN Y CONSERVACIÓN DE MONUMENTOS Y ZONAS TÍPICAS DEL ESTADO DE ZACATECAS	PARAESTATALES	100.00%	100.00%	-
SECRETARÍA EJECUTIVA DEL SISTEMA ESTATAL ANTICORRUPCIÓN DE ZACATECAS	PARAESTATALES	100.00%	100.00%	-
SERVICIOS DE SALUD DE ZACATECAS	PARAESTATALES	100.00%	100.00%	-
SISTEMA ESTATAL PARA EL DESARROLLO INTEGRAL DE LA FAMILIA	PARAESTATALES	100.00%	100.00%	-
SISTEMA ZACATECANO DE RADIO Y TELEVISIÓN	PARAESTATALES	100.00%	100.00%	-
UNIVERSIDAD POLITÉCNICA DEL SUR DE ZACATECAS	PARAESTATALES	100.00%	100.00%	-
UNIVERSIDAD POLITECNICA DE ZACATECAS	PARAESTATALES	82.78%	82.78%	-
UNIVERSIDAD TECNOLÓGICA DEL ESTADO DE ZACATECAS	PARAESTATALES	100.00%	100.00%	-
32-005 CALERA DE VICTOR ROSALES, ZAC	MUNICIPIOS MAYORES	87.13%	88.72%	86.06%
32-010 FRESNILLO	MUNICIPIOS MAYORES	87.80%	100.00%	79.67%
32-017 GUADALUPE	MUNICIPIOS MAYORES	99.29%	98.22%	100.00%
32-020 JEREZ	MUNICIPIOS MAYORES	98.22%	100.00%	97.03%
32-024 LORETO	MUNICIPIOS MAYORES	97.87%	94.67%	100.00%
32-034 NOCHISTLÁN DE MEJÍA	MUNICIPIOS MAYORES	75.85%	72.17%	78.30%
32-036 OJOCALIENTE	MUNICIPIOS MAYORES	76.32%	68.39%	81.60%
32-038 PINOS	MUNICIPIOS MAYORES	68.42%	86.28%	56.52%
32-039 RÍO GRANDE	MUNICIPIOS MAYORES	91.19%	92.83%	90.10%
32-042 SOMBRERETE	MUNICIPIOS MAYORES	51.95%	76.89%	35.32%
32-048 TLALTENANGO DE SÁNCHEZ ROMÁN	MUNICIPIOS MAYORES	68.81%	48.17%	82.57%
32-049 VALPARAÍSO	MUNICIPIOS MAYORES	100.00%	100.00%	100.00%
32-051 VILLA DE COS	MUNICIPIOS MAYORES	94.06%	100.00%	90.10%
32-055 VILLANUEVA	MUNICIPIOS MAYORES	83.25%	100.00%	72.09%
32-056 ZACATECAS	MUNICIPIOS MAYORES	100.00%	100.00%	100.00%
JUNTA INTERMUNICIPAL DE AGUA POTABLE Y ALCANTARILLADO DE ZACATECAS	PARAMUNICIPALES MAYORES	91.78%	91.78%	-
JUNTA INTERMUNICIPAL PARA LA OPERACIÓN DEL RELLENO SANITARIO	PARAMUNICIPALES MAYORES	100.00%	100.00%	-
SISTEMA DE AGUA POTABLE,ALCANTARILLADO Y SANEAMIENTO DE FRESNILLO	PARAMUNICIPALES MAYORES	100.00%	100.00%	-
SISTEMA DE AGUA POTABLE, ALCANTARILLADO Y SANEAMIENTO DE LORETO-SAN MARCOS	PARAMUNICIPALES MAYORES	100.00%	100.00%	-
SISTEMA DE AGUA POTABLE, ALCANTARILLADO Y SANEAMIENTO DE PINOS, ZACATECAS	PARAMUNICIPALES MAYORES	0.00%	0.00%	-
SISTEMA DE AGUA POTABLE ALCANTARILLADO Y SANEAMIENTO DE VALPARAISO	PARAMUNICIPALES MAYORES	92.56%	92.56%	-
SISTEMA DE AGUA POTABLE Y ALCANTARILLADO DE CALERA	PARAMUNICIPALES MAYORES	100.00%	100.00%	-
SISTEMA MUNICIPAL DE AGUA POTABLE ALCANTARILLADO Y SANEAMIENTO DE TLALTENANGO DE SÁNCHEZ ROMÁN	PARAMUNICIPALES MAYORES	97.33%	97.33%	-
SISTEMA MUNICIPAL DE AGUA POTABLE ALCANTARILLADO Y SANEAMIENTO DE VILLANUEVA	PARAMUNICIPALES MAYORES	100.00%	100.00%	-
SISTEMA MUNICIPAL DE AGUA POTABLE DE VILLA DE COS, ZAC.	PARAMUNICIPALES MAYORES	100.00%	100.00%	-
SISTEMA MUNICIPAL DE AGUA POTABLE Y ALCANTARILLADO DE JEREZ	PARAMUNICIPALES MAYORES	100.00%	100.00%	-



RESULTADOS DEL TERCER PERIODO 2024
ZACATECAS

NOMBRE DEL ENTE PÚBLICO	CLASIFICACIÓN DEL ENTE EN SEVAC	RESULTADO GLOBAL	D. TRANSPARENCIA	E. CUENTA PÚBLICA
SISTEMA MUNICIPAL DE AGUA POTABLE Y ALCANTARILLADO DE NOCHISTLÁN DE MEJÍA, ZAC.	PARAMUNICIPALES MAYORES	81.56%	81.56%	-
SISTEMA MUNICIPAL DE AGUA POTABLE Y ALCANTARILLADO DE OJOCALIENTE	PARAMUNICIPALES MAYORES	75.89%	75.89%	-
SISTEMA MUNICIPAL DE AGUA POTABLE Y ALCANTARILLADO Y SANEAMIENTO DE RÍO GRANDE	PARAMUNICIPALES MAYORES	100.00%	100.00%	-
32-001 APOZOL	MUNICIPIOS MENORES	2.00%	0.00%	3.33%
32-002 APULCO	MUNICIPIOS MENORES	12.51%	9.00%	14.85%
32-003 ATOLINGA	MUNICIPIOS MENORES	98.76%	96.89%	100.00%
32-004 BENITO JUÁREZ	MUNICIPIOS MENORES	83.51%	58.78%	100.00%
32-006 CAÑITAS DE FELIPE PESCADOR	MUNICIPIOS MENORES	0.00%	0.00%	0.00%
32-007 CONCEPCIÓN DEL ORO	MUNICIPIOS MENORES	42.94%	32.44%	49.94%
32-008 CUAUHTÉMOC	MUNICIPIOS MENORES	86.34%	93.89%	81.31%
32-009 CHALCHIHUITES	MUNICIPIOS MENORES	100.00%	100.00%	100.00%
32-011 TRINIDAD GARCÍA DE LA CADENA	MUNICIPIOS MENORES	90.19%	90.33%	90.10%
32-012 GENARO CODINA	MUNICIPIOS MENORES	100.00%	100.00%	100.00%
32-013 GENERAL ENRIQUE ESTRADA	MUNICIPIOS MENORES	65.91%	30.78%	89.33%
32-014 GENERAL FRANCISCO R. MURGUÍA	MUNICIPIOS MENORES	72.71%	34.78%	98.00%
32-015 EL PLATEADO DE JOAQUÍN AMARO	MUNICIPIOS MENORES	1.87%	4.67%	-
32-016 GENERAL PÁNFILO NATERA	MUNICIPIOS MENORES	94.49%	86.22%	100.00%
32-018 HUANUSCO	MUNICIPIOS MENORES	82.44%	56.11%	100.00%
32-019 JALPA	MUNICIPIOS MENORES	100.00%	100.00%	100.00%
32-021 JIMÉNEZ DEL TÉUL	MUNICIPIOS MENORES	98.98%	97.44%	100.00%
32-022 JUAN ALDAMA	MUNICIPIOS MENORES	100.00%	100.00%	100.00%
32-023 JUCHIPILA	MUNICIPIOS MENORES	92.84%	82.11%	100.00%
32-025 LUIS MOYA	MUNICIPIOS MENORES	48.84%	12.33%	73.17%
32-026 MAZAPIL	MUNICIPIOS MENORES	81.98%	77.22%	85.15%
32-027 MELCHOR OCAMPO	MUNICIPIOS MENORES	0.00%	0.00%	0.00%
32-028 MEZQUITAL DEL ORO	MUNICIPIOS MENORES	0.00%	0.00%	0.00%
32-029 MIGUEL AUZA	MUNICIPIOS MENORES	21.42%	20.56%	22.00%
32-030 MOMAX	MUNICIPIOS MENORES	29.19%	27.67%	30.20%
32-031 MONTE ESCOBEDO	MUNICIPIOS MENORES	98.50%	100.00%	97.50%
32-032 MORELOS	MUNICIPIOS MENORES	96.89%	92.22%	100.00%
32-033 MOYAHUA DE ESTRADA	MUNICIPIOS MENORES	0.00%	0.00%	0.00%
32-035 NORIA DE ÁNGELES	MUNICIPIOS MENORES	96.71%	91.78%	100.00%
32-037 PÁNUCO	MUNICIPIOS MENORES	0.00%	0.00%	0.00%
32-040 SAÍN ALTO	MUNICIPIOS MENORES	81.26%	56.11%	98.02%
32-041 EL SALVADOR	MUNICIPIOS MENORES	98.15%	100.00%	96.92%
32-043 SUSTICACÁN	MUNICIPIOS MENORES	96.71%	91.78%	100.00%



RESULTADOS DEL TERCER PERIODO 2024
ZACATECAS

NOMBRE DEL ENTE PÚBLICO	CLASIFICACIÓN DEL ENTE EN SEVAC	RESULTADO GLOBAL	D. TRANSPARENCIA	E. CUENTA PÚBLICA
32-044 TABASCO	MUNICIPIOS MENORES	100.00%	100.00%	100.00%
32-045 TEPECHTLÁN	MUNICIPIOS MENORES	83.29%	87.22%	80.67%
32-046 TEPETONGO	MUNICIPIOS MENORES	98.00%	95.00%	100.00%
32-047 TEÚL DE GONZÁLEZ ORTEGA	MUNICIPIOS MENORES	100.00%	100.00%	100.00%
32-050 VETAGRANDE	MUNICIPIOS MENORES	100.00%	100.00%	100.00%
32-052 VILLA GARCÍA	MUNICIPIOS MENORES	81.82%	79.44%	83.40%
32-053 VILLA GONZÁLEZ ORTEGA	MUNICIPIOS MENORES	92.49%	81.22%	100.00%
32-054 VILLA HIDALGO	MUNICIPIOS MENORES	93.78%	84.44%	100.00%
32-057 TRANCOSO	MUNICIPIOS MENORES	94.89%	87.22%	100.00%
32-058 SANTA MARÍA DE LA PAZ	MUNICIPIOS MENORES	100.00%	100.00%	100.00%
SISTEMA DE AGUA POTABLE, ALCANTARILLADO Y SANEAMIENTO DE APOZOL	PARAMUNICIPALES MENORES	100.00%	100.00%	-
SISTEMA DE AGUA POTABLE, ALCANTARILLADO Y SANEAMIENTO DE CUAUHTÉMOC, ZACATECAS	PARAMUNICIPALES MENORES	0.00%	0.00%	-
SISTEMA DE AGUA POTABLE, ALCANTARILLADO Y SANEAMIENTO DE HUANUSCO	PARAMUNICIPALES MENORES	100.00%	100.00%	-
SISTEMA DE AGUA POTABLE, ALCANTARILLADO Y SANEAMIENTO DE JALPA	PARAMUNICIPALES MENORES	100.00%	100.00%	-
SISTEMA DE AGUA POTABLE, ALCANTARILLADO Y SANEAMIENTO DE LUIS MOYA	PARAMUNICIPALES MENORES	100.00%	100.00%	-
SISTEMA DE AGUA POTABLE ALCANTARILLADO Y SANEAMIENTO DE MONTE ESCOBEDO	PARAMUNICIPALES MENORES	100.00%	100.00%	-
SISTEMA DE AGUA POTABLE, ALCANTARILLADO Y SANEAMIENTO DE PÁNUCO, ZACATECAS	PARAMUNICIPALES MENORES	80.00%	80.00%	-
SISTEMA DE AGUA POTABLE, ALCANTARILLADO Y SANEAMIENTO DE TABASCO, ZACATECAS	PARAMUNICIPALES MENORES	100.00%	100.00%	-
SISTEMA DE AGUA POTABLE, ALCANTARILLADO Y SANEAMIENTO DE TEÚL DE GONZÁLEZ ORTEGA, ZAC.	PARAMUNICIPALES MENORES	80.00%	80.00%	-
SISTEMA DE AGUA POTABLE, ALCANTARILLADO Y SANEAMIENTO DE TRANCOSO, ZACATECAS	PARAMUNICIPALES MENORES	100.00%	100.00%	-
SISTEMA DE AGUA POTABLE, ALCANTARILLADO Y SANEAMIENTO DE VILLA GARCIA	PARAMUNICIPALES MENORES	100.00%	100.00%	-
SISTEMA DE AGUA POTABLE DEL MUNICIPIO DE TEPECHTLÁN, ZAC.	PARAMUNICIPALES MENORES	100.00%	100.00%	-
SISTEMA DE AGUA POTABLE DE POZO DE GAMBOA, PÁNUCO, ZACATECAS.	PARAMUNICIPALES MENORES	80.00%	80.00%	-
SISTEMA DE AGUA POTABLE Y ALCANTARILLADO DE MIGUEL AUZA	PARAMUNICIPALES MENORES	100.00%	100.00%	-
SISTEMA DE AGUA POTABLE Y ALCANTARILLADO DE SAN ANTONIO DEL CIPRÉS, PÁNUCO, ZAC.	PARAMUNICIPALES MENORES	64.00%	64.00%	-
SISTEMA DE AGUA POTABLE Y ALCANTARILLADO DE VILLA GONZÁLEZ ORTEGA, ZAC.	PARAMUNICIPALES MENORES	0.00%	0.00%	-
SISTEMA MUNICIPAL DE AGUA POTABLE, ALCANTARILLADO Y SANEAMIENTO DE GRAL. ENRIQUE ESTRADA, ZAC	PARAMUNICIPALES MENORES	92.00%	92.00%	-
SISTEMA MUNICIPAL DE AGUA POTABLE, ALCANTARILLADO Y SANEAMIENTO DE GRAL. PÁNFILO NATERA, ZACATECAS	PARAMUNICIPALES MENORES	100.00%	100.00%	-
SISTEMA MUNICIPAL DE AGUA POTABLE Y ALCANTARILLADO DE JUAN ALDAMA	PARAMUNICIPALES MENORES	100.00%	100.00%	-
SISTEMA OPERADOR DE AGUA POTABLE Y ALCANTARILLADO DE JUCHIPILA	PARAMUNICIPALES MENORES	20.00%	20.00%	-

VI. RESULTADO POR TIPO DE ENTE PÚBLICO Y RAMO DE LOS ENTES PÚBLICOS FEDERALES



RESULTADOS DEL PERIODO 2024
PODER EJECUTIVO FEDERAL

NOMBRE DEL ENTE PÚBLICO	CLASIFICACIÓN DEL ENTE EN SEVAC	RESULTADO GLOBAL	A. REGISTROS CONTABLES	B. REGISTROS PRESUPUESTALES	C. REGISTROS ADMINISTRATIVOS	D. TRANSPARENCIA	E. CUENTA PÚBLICA
PODER EJECUTIVO	PODER EJECUTIVO FEDERAL	92.39%	91.55%	95.71%	95.45%	80.71%	100.00%



RESULTADOS DEL PERIODO 2024
PODER LEGISLATIVO FEDERAL

NOMBRE DEL ENTE PÚBLICO	CLASIFICACIÓN DEL ENTE EN SEVAC	RESULTADO GLOBAL	A. REGISTROS CONTABLES	B. REGISTROS PRESUPUESTALES	C. REGISTROS ADMINISTRATIVOS	D. TRANSPARENCIA	E. CUENTA PÚBLICA
AUDITORÍA SUPERIOR DE LA FEDERACIÓN	PODERES Y AUTÓNOMOS FEDERALES	100.00%	100.00%	100.00%	100.00%	100.00%	-
CÁMARA DE DIPUTADOS	PODERES Y AUTÓNOMOS FEDERALES	97.83%	96.54%	95.33%	100.00%	99.33%	-
CÁMARA DE SENADORES	PODERES Y AUTÓNOMOS FEDERALES	88.34%	89.38%	93.26%	80.56%	89.20%	-



RESULTADOS DEL PERIODO 2024
PODER JUDICIAL FEDERAL

NOMBRE DEL ENTE PÚBLICO	CLASIFICACIÓN DEL ENTE EN SEVAC	RESULTADO GLOBAL	A. REGISTROS CONTABLES	B. REGISTROS PRESUPUESTALES	C. REGISTROS ADMINISTRATIVOS	D. TRANSPARENCIA	E. CUENTA PÚBLICA
CONSEJO DE LA JUDICATURA FEDERAL	PODERES Y AUTÓNOMOS FEDERALES	99.91%	100.00%	99.57%	100.00%	100.00%	-
SUPREMA CORTE DE JUSTICIA DE LA NACIÓN	PODERES Y AUTÓNOMOS FEDERALES	98.66%	95.55%	100.00%	100.00%	100.00%	-
TRIBUNAL ELECTORAL DEL PODER JUDICIAL DE LA FEDERACIÓN	PODERES Y AUTÓNOMOS FEDERALES	96.80%	98.56%	87.43%	98.75%	100.00%	-



RESULTADOS DEL PERIODO 2024
ÓRGANO AUTÓNOMO FEDERAL

NOMBRE DEL ENTE PÚBLICO	CLASIFICACIÓN DEL ENTE EN SEVAC	RESULTADO GLOBAL	A. REGISTROS CONTABLES	B. REGISTROS PRESUPUESTALES	C. REGISTROS ADMINISTRATIVOS	D. TRANSPARENCIA	E. CUENTA PÚBLICA
COMISIÓN FEDERAL DE COMPETENCIA ECONÓMICA	PODERES Y AUTÓNOMOS FEDERALES	100.00%	100.00%	100.00%	100.00%	100.00%	-



RESULTADOS DEL PERIODO 2024
ÓRGANO AUTÓNOMO FEDERAL

NOMBRE DEL ENTE PÚBLICO	CLASIFICACIÓN DEL ENTE EN SEVAC	RESULTADO GLOBAL	A. REGISTROS CONTABLES	B. REGISTROS PRESUPUESTALES	C. REGISTROS ADMINISTRATIVOS	D. TRANSPARENCIA	E. CUENTA PÚBLICA
COMISIÓN NACIONAL DE LOS DERECHOS HUMANOS	PODERES Y AUTÓNOMOS FEDERALES	95.25%	97.33%	100.00%	91.11%	92.75%	-



RESULTADOS DEL PERIODO 2024
ÓRGANO AUTÓNOMO FEDERAL

NOMBRE DEL ENTE PÚBLICO	CLASIFICACIÓN DEL ENTE EN SEVAC	RESULTADO GLOBAL	A. REGISTROS CONTABLES	B. REGISTROS PRESUPUESTALES	C. REGISTROS ADMINISTRATIVOS	D. TRANSPARENCIA	E. CUENTA PÚBLICA
FISCALÍA GENERAL DE LA REPÚBLICA	PODERES Y AUTÓNOMOS FEDERALES	96.80%	94.92%	97.86%	93.75%	100.00%	-



RESULTADOS DEL PERIODO 2024
ÓRGANO AUTÓNOMO FEDERAL

NOMBRE DEL ENTE PÚBLICO	CLASIFICACIÓN DEL ENTE EN SEVAC	RESULTADO GLOBAL	A. REGISTROS CONTABLES	B. REGISTROS PRESUPUESTALES	C. REGISTROS ADMINISTRATIVOS	D. TRANSPARENCIA	E. CUENTA PÚBLICA
INSTITUTO FEDERAL DE TELECOMUNICACIONES	PODERES Y AUTÓNOMOS FEDERALES	97.42%	100.00%	93.33%	93.75%	100.00%	-



RESULTADOS DEL PERIODO 2024
ÓRGANO AUTÓNOMO FEDERAL

NOMBRE DEL ENTE PÚBLICO	CLASIFICACIÓN DEL ENTE EN SEVAC	RESULTADO GLOBAL	A. REGISTROS CONTABLES	B. REGISTROS PRESUPUESTALES	C. REGISTROS ADMINISTRATIVOS	D. TRANSPARENCIA	E. CUENTA PÚBLICA
INSTITUTO NACIONAL DE ESTADÍSTICA Y GEOGRAFÍA	PODERES Y AUTÓNOMOS FEDERALES	99.45%	100.00%	100.00%	97.27%	100.00%	-



RESULTADOS DEL PERIODO 2024
ÓRGANO AUTÓNOMO FEDERAL

NOMBRE DEL ENTE PÚBLICO	CLASIFICACIÓN DEL ENTE EN SEVAC	RESULTADO GLOBAL	A. REGISTROS CONTABLES	B. REGISTROS PRESUPUESTALES	C. REGISTROS ADMINISTRATIVOS	D. TRANSPARENCIA	E. CUENTA PÚBLICA
INSTITUTO NACIONAL DE TRANSPARENCIA, ACCESO A LA INFORMACIÓN Y PROTECCIÓN DE DATOS PERSONALES	PODERES Y AUTÓNOMOS FEDERALES	77.01%	72.00%	38.08%	92.86%	97.40%	-



RESULTADOS DEL PERIODO 2024
ÓRGANO AUTÓNOMO FEDERAL

NOMBRE DEL ENTE PÚBLICO	CLASIFICACIÓN DEL ENTE EN SEVAC	RESULTADO GLOBAL	A. REGISTROS CONTABLES	B. REGISTROS PRESUPUESTALES	C. REGISTROS ADMINISTRATIVOS	D. TRANSPARENCIA	E. CUENTA PÚBLICA
INSTITUTO NACIONAL ELECTORAL	PODERES Y AUTÓNOMOS FEDERALES	92.91%	98.08%	84.37%	84.55%	99.00%	-



RESULTADOS DEL PERIODO 2024
ÓRGANO AUTÓNOMO FEDERAL

NOMBRE DEL ENTE PÚBLICO	CLASIFICACIÓN DEL ENTE EN SEVAC	RESULTADO GLOBAL	A. REGISTROS CONTABLES	B. REGISTROS PRESUPUESTALES	C. REGISTROS ADMINISTRATIVOS	D. TRANSPARENCIA	E. CUENTA PÚBLICA
TRIBUNAL FEDERAL DE JUSTICIA ADMINISTRATIVA	PODERES Y AUTÓNOMOS FEDERALES	97.39%	98.62%	100.00%	98.00%	94.00%	-



RESULTADOS DEL PERIODO 2024
PARAESTATALES FEDERALES
RAMO 04

NOMBRE DEL ENTE PÚBLICO	CLASIFICACIÓN DEL ENTE EN SEVAC	RESULTADO GLOBAL	A. REGISTROS CONTABLES	B. REGISTROS PRESUPUESTALES	C. REGISTROS ADMINISTRATIVOS	D. TRANSPARENCIA	E. CUENTA PÚBLICA
CONSEJO NACIONAL PARA PREVENIR LA DISCRIMINACIÓN	PARAESTATALES FEDERALES - RAMO 04	82.61%	89.70%	81.30%	88.00%	72.80%	-
TALLERES GRÁFICOS DE MÉXICO	PARAESTATALES FEDERALES - RAMO 04	85.04%	83.21%	83.96%	93.75%	81.78%	-



RESULTADOS DEL PERIODO 2024
PARAESTATALES FEDERALES
RAMO 06

NOMBRE DEL ENTE PÚBLICO	CLASIFICACIÓN DEL ENTE EN SEVAC	RESULTADO GLOBAL	A. REGISTROS CONTABLES	B. REGISTROS PRESUPUESTALES	C. REGISTROS ADMINISTRATIVOS	D. TRANSPARENCIA	E. CUENTA PÚBLICA
CASA DE MONEDA DE MÉXICO	PARAESTATALES FEDERALES - RAMO 06	100.00%	100.00%	100.00%	100.00%	100.00%	-
COMISIÓN NACIONAL PARA LA PROTECCIÓN Y DEFENSA DE LOS USUARIOS DE SERVICIOS FINANCIEROS	PARAESTATALES FEDERALES - RAMO 06	100.00%	100.00%	100.00%	100.00%	100.00%	-
FONDO DE CAPITALIZACIÓN E INVERSIÓN DEL SECTOR RURAL	PARAESTATALES FEDERALES - RAMO 06	97.01%	97.76%	88.41%	100.00%	100.00%	-
FONDO DE GARANTÍA Y FOMENTO PARA LA AGRICULTURA, GANADERÍA Y AVICULTURA	PARAESTATALES FEDERALES - RAMO 06	74.91%	62.87%	70.75%	95.00%	76.33%	-
FONDO DE GARANTÍA Y FOMENTO PARA LAS ACTIVIDADES PESQUERAS	PARAESTATALES FEDERALES - RAMO 06	77.66%	67.14%	71.42%	92.86%	82.20%	-
FONDO DE OPERACIÓN Y FINANCIAMIENTO BANCARIO A LA VIVIENDA	PARAESTATALES FEDERALES - RAMO 06	28.45%	18.00%	15.75%	80.00%	13.00%	-
FONDO ESPECIAL DE ASISTENCIA TÉCNICA Y GARANTÍA PARA CRÉDITOS AGROPECUARIOS	PARAESTATALES FEDERALES - RAMO 06	74.72%	61.45%	71.42%	90.00%	80.00%	-
FONDO ESPECIAL PARA FINANCIAMIENTOS AGROPECUARIOS	PARAESTATALES FEDERALES - RAMO 06	83.84%	79.38%	90.00%	86.67%	82.30%	-
INSTITUTO PARA DEVOLVER AL PUEBLO LO ROBADO	PARAESTATALES FEDERALES - RAMO 06	78.82%	97.90%	86.77%	56.00%	69.67%	-
INSTITUTO PARA EL DESARROLLO TÉCNICO DE LAS HACIENDAS PÚBLICAS	PARAESTATALES FEDERALES - RAMO 06	92.24%	94.67%	100.00%	92.22%	84.67%	-
INSTITUTO PARA LA PROTECCIÓN AL AHORRO BANCARIO	PARAESTATALES FEDERALES - RAMO 06	100.00%	100.00%	100.00%	100.00%	100.00%	-
LOTERÍA NACIONAL	PARAESTATALES FEDERALES - RAMO 06	67.09%	67.24%	66.60%	79.00%	59.33%	-



RESULTADOS DEL PERIODO 2024
PARAESTATALES FEDERALES
RAMO 07

NOMBRE DEL ENTE PÚBLICO	CLASIFICACIÓN DEL ENTE EN SEVAC	RESULTADO GLOBAL	A. REGISTROS CONTABLES	B. REGISTROS PRESUPUESTALES	C. REGISTROS ADMINISTRATIVOS	D. TRANSPARENCIA	E. CUENTA PÚBLICA
AEROLÍNEA DEL ESTADO MEXICANO, S.A. DE C.V.	PARAESTATALES FEDERALES - RAMO 07	96.54%	99.33%	97.33%	100.00%	90.90%	-
AEROPUERTO INTERNACIONAL FELIPE ÁNGELES, S. A. DE C. V	PARAESTATALES FEDERALES - RAMO 07	70.90%	70.70%	86.67%	84.00%	51.87%	-
GRUPO AEROPORTUARIO, FERROVIARIO DE SERVICIOS AUXILIARES Y CONEXOS OLMECA-MAYA-MEXICA, S.A. DE C.V.	PARAESTATALES FEDERALES - RAMO 07	71.65%	86.22%	84.94%	90.00%	36.00%	-
INSTITUTO DE SEGURIDAD SOCIAL PARA LAS FUERZAS ARMADAS MEXICANAS	PARAESTATALES FEDERALES - RAMO 07	96.94%	99.40%	100.00%	92.22%	95.60%	-
TREN MAYA, S.A. DE C.V.	PARAESTATALES FEDERALES - RAMO 07	64.55%	91.00%	93.24%	93.00%	0.00%	-



RESULTADOS DEL PERIODO 2024
PARAESTATALES FEDERALES
RAMO 08

NOMBRE DEL ENTE PÚBLICO	CLASIFICACIÓN DEL ENTE EN SEVAC	RESULTADO GLOBAL	A. REGISTROS CONTABLES	B. REGISTROS PRESUPUESTALES	C. REGISTROS ADMINISTRATIVOS	D. TRANSPARENCIA	E. CUENTA PÚBLICA
COLEGIO DE POSTGRADUADOS	PARAESTATALES FEDERALES - RAMO 08	98.14%	100.00%	95.20%	100.00%	97.00%	-
COMISIÓN NACIONAL DE LAS ZONAS ÁRIDAS	PARAESTATALES FEDERALES - RAMO 08	82.63%	88.79%	80.11%	83.33%	77.70%	-
COMITÉ NACIONAL PARA EL DESARROLLO SUSTENTABLE DE LA CAÑA DE AZÚCAR	PARAESTATALES FEDERALES - RAMO 08	99.57%	100.00%	97.86%	100.00%	100.00%	-
DICONSA, S.A. DE C.V.	PARAESTATALES FEDERALES - RAMO 08	72.46%	96.43%	29.75%	87.50%	66.94%	-
FIDEICOMISO DE RIESGO COMPARTIDO	PARAESTATALES FEDERALES - RAMO 08	42.26%	62.76%	32.32%	21.82%	42.00%	-
INSTITUTO MEXICANO DE INVESTIGACIÓN EN PESCA Y ACUACULTURA SUSTENTABLES	PARAESTATALES FEDERALES - RAMO 08	92.53%	90.75%	95.29%	83.75%	98.33%	-
INSTITUTO NACIONAL DE INVESTIGACIONES FORESTALES, AGRÍCOLAS Y PECUARIAS	PARAESTATALES FEDERALES - RAMO 08	93.43%	93.85%	97.43%	88.57%	93.60%	-
INSTITUTO NACIONAL PARA EL DESARROLLO DE CAPACIDADES DEL SECTOR RURAL, A.C.	PARAESTATALES FEDERALES - RAMO 08	84.60%	96.61%	96.00%	51.00%	87.40%	-
LICONSA, S.A. DE C.V.	PARAESTATALES FEDERALES - RAMO 08	56.55%	24.47%	82.70%	67.00%	64.23%	-
PRODUCTORA NACIONAL DE BIOLÓGICOS VETERINARIOS	PARAESTATALES FEDERALES - RAMO 08	35.81%	41.54%	1.75%	30.00%	56.67%	-
SEGURIDAD ALIMENTARIA MEXICANA	PARAESTATALES FEDERALES - RAMO 08	99.50%	99.33%	100.00%	100.00%	99.00%	-
UNIVERSIDAD AUTÓNOMA CHAPINGO	PARAESTATALES FEDERALES - RAMO 08	91.69%	88.67%	96.57%	92.50%	90.93%	-



RESULTADOS DEL PERIODO 2024
PARAESTATALES FEDERALES
RAMO 09

NOMBRE DEL ENTE PÚBLICO	CLASIFICACIÓN DEL ENTE EN SEVAC	RESULTADO GLOBAL	A. REGISTROS CONTABLES	B. REGISTROS PRESUPUESTALES	C. REGISTROS ADMINISTRATIVOS	D. TRANSPARENCIA	E. CUENTA PÚBLICA
AEROPUERTOS Y SERVICIOS AUXILIARES	PARAESTATALES FEDERALES - RAMO 09	98.51%	99.33%	100.00%	95.56%	98.67%	-
AGENCIA ESPACIAL MEXICANA	PARAESTATALES FEDERALES - RAMO 09	95.45%	93.23%	100.00%	100.00%	91.60%	-
CAMINOS Y PUENTES FEDERALES DE INGRESOS Y SERVICIOS CONEXOS	PARAESTATALES FEDERALES - RAMO 09	99.59%	98.62%	100.00%	100.00%	100.00%	-
FINANCIERA PARA EL BIENESTAR	PARAESTATALES FEDERALES - RAMO 09	98.53%	97.47%	99.14%	97.27%	100.00%	-
GRUPO AEROPORTUARIO TURÍSTICO MEXICANO, S.A. DE C.V.	PARAESTATALES FEDERALES - RAMO 09	54.03%	46.83%	0.00%	97.50%	68.27%	-
ORGANISMO PROMOTOR DE INVERSIONES EN TELECOMUNICACIONES	PARAESTATALES FEDERALES - RAMO 09	100.00%	100.00%	100.00%	100.00%	100.00%	-
SERVICIO POSTAL MEXICANO	PARAESTATALES FEDERALES - RAMO 09	95.32%	98.14%	99.42%	93.18%	91.20%	-



RESULTADOS DEL PERIODO 2024
PARAESTATALES FEDERALES
RAMO 10

NOMBRE DEL ENTE PÚBLICO	CLASIFICACIÓN DEL ENTE EN SEVAC	RESULTADO GLOBAL	A. REGISTROS CONTABLES	B. REGISTROS PRESUPUESTALES	C. REGISTROS ADMINISTRATIVOS	D. TRANSPARENCIA	E. CUENTA PÚBLICA
CENTRO NACIONAL DE METROLOGÍA	PARAESTATALES FEDERALES - RAMO 10	100.00%	100.00%	100.00%	100.00%	100.00%	-
EXPORTADORA DE SAL, S.A. DE C.V.	PARAESTATALES FEDERALES - RAMO 10	100.00%	100.00%	100.00%	100.00%	100.00%	-
FIDEICOMISO DE FOMENTO MINERO	PARAESTATALES FEDERALES - RAMO 10	100.00%	100.00%	100.00%	100.00%	100.00%	-
INSTITUTO MEXICANO DE LA PROPIEDAD INDUSTRIAL	PARAESTATALES FEDERALES - RAMO 10	100.00%	100.00%	100.00%	100.00%	100.00%	-
PROCURADURÍA FEDERAL DEL CONSUMIDOR	PARAESTATALES FEDERALES - RAMO 10	100.00%	100.00%	100.00%	100.00%	100.00%	-
SERVICIO GEOLÓGICO MEXICANO	PARAESTATALES FEDERALES - RAMO 10	99.79%	99.29%	100.00%	100.00%	100.00%	-



RESULTADOS DEL PERIODO 2024
PARAESTATALES FEDERALES
RAMO II

NOMBRE DEL ENTE PÚBLICO	CLASIFICACIÓN DEL ENTE EN SEVAC	RESULTADO GLOBAL	A. REGISTROS CONTABLES	B. REGISTROS PRESUPUESTALES	C. REGISTROS ADMINISTRATIVOS	D. TRANSPARENCIA	E. CUENTA PÚBLICA
CENTRO DE ENSEÑANZA TÉCNICA INDUSTRIAL	PARAESTATALES FEDERALES - RAMO II	97.13%	95.90%	91.81%	100.00%	100.00%	-
CENTRO DE INVESTIGACIÓN Y DE ESTUDIOS AVANZADOS DEL INSTITUTO POLITÉCNICO NACIONAL	PARAESTATALES FEDERALES - RAMO II	88.02%	88.56%	92.24%	95.00%	80.00%	-
COLEGIO DE BACHILLERES	PARAESTATALES FEDERALES - RAMO II	97.91%	96.13%	98.99%	96.36%	100.00%	-
COLEGIO NACIONAL DE EDUCACIÓN PROFESIONAL TÉCNICA	PARAESTATALES FEDERALES - RAMO II	96.93%	99.29%	96.96%	88.75%	100.00%	-
COMISIÓN DE OPERACIÓN Y FOMENTO DE ACTIVIDADES ACADÉMICAS DEL INSTITUTO POLITÉCNICO NACIONAL	PARAESTATALES FEDERALES - RAMO II	97.39%	94.40%	96.85%	100.00%	99.00%	-
COMISIÓN NACIONAL DE CULTURA FÍSICA Y DEPORTE	PARAESTATALES FEDERALES - RAMO II	98.18%	97.95%	98.99%	95.00%	100.00%	-
COMISIÓN NACIONAL DE LIBROS DE TEXTO GRATUITOS	PARAESTATALES FEDERALES - RAMO II	88.10%	81.03%	91.44%	77.50%	100.00%	-
CONSEJO NACIONAL DE FOMENTO EDUCATIVO	PARAESTATALES FEDERALES - RAMO II	88.00%	79.51%	76.73%	100.00%	96.00%	-
EDUCAL, S.A. DE C.V.	PARAESTATALES FEDERALES - RAMO II	91.94%	98.80%	97.00%	97.50%	78.00%	-
EL COLEGIO DE MÉXICO, A.C.	PARAESTATALES FEDERALES - RAMO II	96.50%	97.67%	100.00%	86.00%	100.00%	-
FIDEICOMISO DE LOS SISTEMAS NORMALIZADO DE COMPETENCIA LABORAL Y DE CERTIFICACIÓN DE COMPETENCIA LABORAL	PARAESTATALES FEDERALES - RAMO II	74.83%	81.45%	73.96%	71.00%	71.33%	-
FONDO DE CULTURA ECONÓMICA	PARAESTATALES FEDERALES - RAMO II	85.82%	81.35%	67.10%	90.00%	100.00%	-
IMPRESORA Y ENCUADERNADORA PROGRESO, S.A. DE C.V.	PARAESTATALES FEDERALES - RAMO II	98.38%	97.60%	97.51%	98.00%	100.00%	-
INSTITUTO NACIONAL DE LA INFRAESTRUCTURA FÍSICA EDUCATIVA	PARAESTATALES FEDERALES - RAMO II	92.22%	98.13%	100.00%	86.43%	85.00%	-
INSTITUTO NACIONAL PARA LA EDUCACIÓN DE LOS ADULTOS	PARAESTATALES FEDERALES - RAMO II	25.59%	10.95%	19.83%	76.67%	10.00%	-
ORGANISMO COORDINADOR DE LAS UNIVERSIDADES PARA EL BIENESTAR BENITO JUÁREZ GARCÍA	PARAESTATALES FEDERALES - RAMO II	90.05%	97.67%	99.42%	78.75%	83.73%	-
PATRONATO DE OBRAS E INSTALACIONES DEL INSTITUTO POLITÉCNICO NACIONAL	PARAESTATALES FEDERALES - RAMO II	93.85%	96.17%	100.00%	75.00%	100.00%	-
UNIVERSIDAD AUTÓNOMA AGRARIA ANTONIO NARRO	PARAESTATALES FEDERALES - RAMO II	45.70%	71.20%	66.69%	55.00%	0.00%	-
UNIVERSIDAD AUTÓNOMA METROPOLITANA	PARAESTATALES FEDERALES - RAMO II	99.43%	100.00%	98.67%	100.00%	99.00%	-
UNIVERSIDAD DE LAS LENGUAS INDÍGENAS DE MÉXICO "ULIM"	PARAESTATALES FEDERALES - RAMO II	0.00%	0.00%	0.00%	0.00%	0.00%	-
UNIVERSIDAD NACIONAL AUTÓNOMA DE MÉXICO	PARAESTATALES FEDERALES - RAMO II	61.40%	68.12%	52.28%	81.36%	47.45%	-



RESULTADOS DEL PERIODO 2024
PARAESTATALES FEDERALES
RAMO 12

NOMBRE DEL ENTE PÚBLICO	CLASIFICACIÓN DEL ENTE EN SEVAC	RESULTADO GLOBAL	A. REGISTROS CONTABLES	B. REGISTROS PRESUPUESTALES	C. REGISTROS ADMINISTRATIVOS	D. TRANSPARENCIA	E. CUENTA PÚBLICA
CENTROS DE INTEGRACIÓN JUVENIL, A.C.	PARAESTATALES FEDERALES - RAMO 12	100.00%	100.00%	100.00%	100.00%	100.00%	-
HOSPITAL GENERAL "DR. MANUEL GEA GONZÁLEZ"	PARAESTATALES FEDERALES - RAMO 12	85.55%	78.62%	83.57%	91.25%	90.00%	-
HOSPITAL GENERAL DE MÉXICO "DR. EDUARDO LICEAGA"	PARAESTATALES FEDERALES - RAMO 12	76.92%	88.18%	67.83%	80.00%	69.67%	-
HOSPITAL INFANTIL DE MÉXICO FEDERICO GÓMEZ	PARAESTATALES FEDERALES - RAMO 12	88.51%	88.79%	78.37%	100.00%	87.33%	-
HOSPITAL JUÁREZ DE MÉXICO	PARAESTATALES FEDERALES - RAMO 12	69.99%	90.73%	32.08%	81.25%	67.00%	-
INSTITUTO NACIONAL DE CANCEROLOGÍA	PARAESTATALES FEDERALES - RAMO 12	84.82%	98.57%	90.27%	95.00%	60.67%	-
INSTITUTO NACIONAL DE CARDIOLOGÍA IGNACIO CHÁVEZ	PARAESTATALES FEDERALES - RAMO 12	95.08%	96.33%	90.92%	90.00%	100.00%	-
INSTITUTO NACIONAL DE CIENCIAS MÉDICAS Y NUTRICIÓN SALVADOR ZUBIRÁN	PARAESTATALES FEDERALES - RAMO 12	98.05%	97.67%	100.00%	93.75%	100.00%	-
INSTITUTO NACIONAL DE ENFERMEDADES RESPIRATORIAS ISMAEL COSÍO VILLEGAS	PARAESTATALES FEDERALES - RAMO 12	100.00%	100.00%	100.00%	100.00%	100.00%	-
INSTITUTO NACIONAL DE GERIATRÍA	PARAESTATALES FEDERALES - RAMO 12	91.32%	97.79%	97.43%	62.50%	100.00%	-
INSTITUTO NACIONAL DE MEDICINA GENÓMICA	PARAESTATALES FEDERALES - RAMO 12	84.79%	85.40%	78.93%	90.00%	84.60%	-
INSTITUTO NACIONAL DE NEUROLOGÍA Y NEUROCIRUGÍA MANUEL VELASCO SUÁREZ	PARAESTATALES FEDERALES - RAMO 12	100.00%	100.00%	100.00%	100.00%	100.00%	-
INSTITUTO NACIONAL DE PEDIATRÍA	PARAESTATALES FEDERALES - RAMO 12	99.00%	100.00%	100.00%	100.00%	96.67%	-
INSTITUTO NACIONAL DE PERINATOLOGÍA ISIDRO ESPINOSA DE LOS REYES	PARAESTATALES FEDERALES - RAMO 12	100.00%	100.00%	100.00%	100.00%	100.00%	-
INSTITUTO NACIONAL DE PSIQUIATRÍA RAMÓN DE LA FUENTE MUÑIZ	PARAESTATALES FEDERALES - RAMO 12	94.59%	100.00%	91.71%	98.89%	88.24%	-
INSTITUTO NACIONAL DE REHABILITACIÓN LUIS GUILLERMO IBARRA IBARRA	PARAESTATALES FEDERALES - RAMO 12	78.20%	69.88%	41.74%	94.44%	100.00%	-
INSTITUTO NACIONAL DE SALUD PÚBLICA	PARAESTATALES FEDERALES - RAMO 12	100.00%	100.00%	100.00%	100.00%	100.00%	-
LABORATORIOS DE BIOLÓGICOS Y REACTIVOS DE MÉXICO, S.A. DE C.V.	PARAESTATALES FEDERALES - RAMO 12	100.00%	100.00%	100.00%	100.00%	100.00%	-
SISTEMA NACIONAL PARA EL DESARROLLO INTEGRAL DE LA FAMILIA	PARAESTATALES FEDERALES - RAMO 12	100.00%	100.00%	100.00%	100.00%	100.00%	-



RESULTADOS DEL PERIODO 2024
PARAESTATALES FEDERALES
RAMO 13

NOMBRE DEL ENTE PÚBLICO	CLASIFICACIÓN DEL ENTE EN SEVAC	RESULTADO GLOBAL	A. REGISTROS CONTABLES	B. REGISTROS PRESUPUESTALES	C. REGISTROS ADMINISTRATIVOS	D. TRANSPARENCIA	E. CUENTA PÚBLICA
ADMINISTRACIÓN DEL SISTEMA PORTUARIO NACIONAL ACAPULCO, S.A. DE C.V.	PARAESTATALES FEDERALES - RAMO 13	25.02%	50.73%	49.00%	0.00%	0.00%	-
ADMINISTRACIÓN DEL SISTEMA PORTUARIO NACIONAL ALTAMIRA, S.A. de C.V.	PARAESTATALES FEDERALES - RAMO 13	47.84%	64.01%	37.68%	57.50%	32.00%	-
ADMINISTRACIÓN DEL SISTEMA PORTUARIO NACIONAL CABO SAN LUCAS, S.A. DE C.V.	PARAESTATALES FEDERALES - RAMO 13	4.57%	3.43%	0.00%	17.73%	0.00%	-
ADMINISTRACIÓN DEL SISTEMA PORTUARIO NACIONAL COATZACOALCOS, S.A. de C.V.	PARAESTATALES FEDERALES - RAMO 13	79.38%	85.10%	78.59%	93.75%	64.60%	-
ADMINISTRACIÓN DEL SISTEMA PORTUARIO NACIONAL DOS BOCAS, S.A. de C.V.	PARAESTATALES FEDERALES - RAMO 13	74.94%	71.28%	48.93%	83.33%	90.33%	-
ADMINISTRACIÓN DEL SISTEMA PORTUARIO NACIONAL ENSENADA, S.A. de C.V.	PARAESTATALES FEDERALES - RAMO 13	80.49%	75.42%	53.75%	85.56%	100.00%	-
ADMINISTRACIÓN DEL SISTEMA PORTUARIO NACIONAL GUAYMAS, S.A. de C.V.	PARAESTATALES FEDERALES - RAMO 13	87.63%	96.33%	59.90%	83.75%	100.00%	-
ADMINISTRACIÓN DEL SISTEMA PORTUARIO NACIONAL LÁZARO CÁRDENAS, S.A. de C.V.	PARAESTATALES FEDERALES - RAMO 13	88.25%	82.51%	90.65%	92.00%	89.87%	-
ADMINISTRACIÓN DEL SISTEMA PORTUARIO NACIONAL MANZANILLO, S.A. de C.V.	PARAESTATALES FEDERALES - RAMO 13	77.28%	79.27%	96.30%	72.50%	65.80%	-
ADMINISTRACIÓN DEL SISTEMA PORTUARIO NACIONAL MAZATLÁN, S.A. de C.V.	PARAESTATALES FEDERALES - RAMO 13	97.66%	100.00%	98.29%	90.00%	100.00%	-
ADMINISTRACIÓN DEL SISTEMA PORTUARIO NACIONAL PROGRESO, S.A. de C.V.	PARAESTATALES FEDERALES - RAMO 13	97.22%	99.33%	98.37%	88.75%	100.00%	-
ADMINISTRACIÓN DEL SISTEMA PORTUARIO NACIONAL PUERTO CHIAPAS, S.A. DE C.V.	PARAESTATALES FEDERALES - RAMO 13	87.20%	75.33%	81.35%	91.67%	100.00%	-
ADMINISTRACIÓN DEL SISTEMA PORTUARIO NACIONAL PUERTO VALLARTA, S.A. de C.V.	PARAESTATALES FEDERALES - RAMO 13	93.51%	93.81%	93.73%	90.00%	95.40%	-
ADMINISTRACIÓN DEL SISTEMA PORTUARIO NACIONAL SALINA CRUZ, S.A. de C.V.	PARAESTATALES FEDERALES - RAMO 13	90.12%	88.82%	78.23%	91.43%	98.47%	-
ADMINISTRACIÓN DEL SISTEMA PORTUARIO NACIONAL TAMPICO, S.A. de C.V.	PARAESTATALES FEDERALES - RAMO 13	94.89%	93.48%	95.21%	92.00%	98.00%	-
ADMINISTRACIÓN DEL SISTEMA PORTUARIO NACIONAL TOPOLOBAMPO, S.A. de C.V.	PARAESTATALES FEDERALES - RAMO 13	95.90%	89.71%	94.93%	100.00%	100.00%	-
ADMINISTRACIÓN DEL SISTEMA PORTUARIO NACIONAL TUXPAN, S.A. de C.V.	PARAESTATALES FEDERALES - RAMO 13	91.01%	89.50%	84.79%	86.00%	100.00%	-
ADMINISTRACIÓN DEL SISTEMA PORTUARIO NACIONAL VERACRUZ, S.A. de C.V.	PARAESTATALES FEDERALES - RAMO 13	92.33%	94.07%	95.52%	86.25%	92.53%	-
AEROPUERTO INTERNACIONAL DE LA CIUDAD DE MÉXICO, S.A. DE C.V.	PARAESTATALES FEDERALES - RAMO 13	99.59%	98.62%	100.00%	100.00%	100.00%	-
CORREDOR INTEROCÉANICO DEL ISTMO DE TEHUANTEPEC	PARAESTATALES FEDERALES - RAMO 13	59.85%	60.07%	54.96%	48.89%	70.20%	-
FERROCARRIL DEL ISTMO DE TEHUANTEPEC, S.A. DE C.V.	PARAESTATALES FEDERALES - RAMO 13	100.00%	100.00%	100.00%	100.00%	100.00%	-
FIDEICOMISO UNIVERSIDAD MARÍTIMA Y PORTUARIA DE MÉXICO	PARAESTATALES FEDERALES - RAMO 13	81.72%	83.72%	88.27%	88.75%	70.67%	-
TURÍSTICA INTEGRAL ISLAS MARÍAS, S.A. DE C.V.	PARAESTATALES FEDERALES - RAMO 13	8.32%	12.00%	23.61%	0.00%	0.00%	-



RESULTADOS DEL PERIODO 2024
PARAESTATALES FEDERALES
RAMO 14

NOMBRE DEL ENTE PÚBLICO	CLASIFICACIÓN DEL ENTE EN SEVAC	RESULTADO GLOBAL	A. REGISTROS CONTABLES	B. REGISTROS PRESUPUESTALES	C. REGISTROS ADMINISTRATIVOS	D. TRANSPARENCIA	E. CUENTA PÚBLICA
CENTRO FEDERAL DE CONCILIACIÓN Y REGISTRO LABORAL	PARAESTATALES FEDERALES - RAMO 14	82.85%	85.36%	43.04%	94.00%	99.44%	-
COMISIÓN NACIONAL DE LOS SALARIOS MÍNIMOS	PARAESTATALES FEDERALES - RAMO 14	96.75%	97.00%	89.27%	99.00%	100.00%	-
INSTITUTO MEXICANO DE LA JUVENTUD	PARAESTATALES FEDERALES - RAMO 14	80.64%	86.64%	85.44%	46.82%	94.00%	-



RESULTADOS DEL PERIODO 2024
PARAESTATALES FEDERALES
RAMO 15

NOMBRE DEL ENTE PÚBLICO	CLASIFICACIÓN DEL ENTE EN SEVAC	RESULTADO GLOBAL	A. REGISTROS CONTABLES	B. REGISTROS PRESUPUESTALES	C. REGISTROS ADMINISTRATIVOS	D. TRANSPARENCIA	E. CUENTA PÚBLICA
COMISIÓN NACIONAL DE VIVIENDA	PARAESTATALES FEDERALES - RAMO 15	88.69%	82.33%	86.62%	100.00%	88.89%	-
FIDEICOMISO FONDO NACIONAL DE FOMENTO EJIDAL	PARAESTATALES FEDERALES - RAMO 15	99.80%	99.33%	100.00%	100.00%	100.00%	-
INSTITUTO NACIONAL DEL SUELO SUSTENTABLE	PARAESTATALES FEDERALES - RAMO 15	94.50%	98.57%	99.42%	100.00%	83.50%	-
PROCURADURÍA AGRARIA	PARAESTATALES FEDERALES - RAMO 15	98.37%	99.33%	100.00%	92.86%	100.00%	-



RESULTADOS DEL PERIODO 2024
PARAESTATALES FEDERALES
RAMO 16

NOMBRE DEL ENTE PÚBLICO	CLASIFICACIÓN DEL ENTE EN SEVAC	RESULTADO GLOBAL	A. REGISTROS CONTABLES	B. REGISTROS PRESUPUESTALES	C. REGISTROS ADMINISTRATIVOS	D. TRANSPARENCIA	E. CUENTA PÚBLICA
COMISIÓN NACIONAL FORESTAL	PARAESTATALES FEDERALES - RAMO 16	100.00%	100.00%	100.00%	100.00%	100.00%	-
INSTITUTO MEXICANO DE TECNOLOGÍA DEL AGUA	PARAESTATALES FEDERALES - RAMO 16	99.14%	100.00%	100.00%	95.71%	100.00%	-
INSTITUTO NACIONAL DE ECOLOGÍA Y CAMBIO CLIMÁTICO	PARAESTATALES FEDERALES - RAMO 16	98.60%	96.67%	100.00%	98.00%	100.00%	-



RESULTADOS DEL PERIODO 2024
PARAESTATALES FEDERALES
RAMO 18

NOMBRE DEL ENTE PÚBLICO	CLASIFICACIÓN DEL ENTE EN SEVAC	RESULTADO GLOBAL	A. REGISTROS CONTABLES	B. REGISTROS PRESUPUESTALES	C. REGISTROS ADMINISTRATIVOS	D. TRANSPARENCIA	E. CUENTA PÚBLICA
CENTRO NACIONAL DE CONTROL DE ENERGÍA	PARAESTATALES FEDERALES - RAMO 18	100.00%	100.00%	100.00%	100.00%	100.00%	-
CENTRO NACIONAL DE CONTROL DEL GAS NATURAL	PARAESTATALES FEDERALES - RAMO 18	98.75%	99.23%	98.25%	96.67%	100.00%	-
INSTITUTO MEXICANO DEL PETRÓLEO	PARAESTATALES FEDERALES - RAMO 18	100.00%	100.00%	100.00%	100.00%	100.00%	-
INSTITUTO NACIONAL DE ELECTRICIDAD Y ENERGÍAS LIMPIAS	PARAESTATALES FEDERALES - RAMO 18	100.00%	100.00%	100.00%	100.00%	100.00%	-
INSTITUTO NACIONAL DE INVESTIGACIONES NUCLEARES	PARAESTATALES FEDERALES - RAMO 18	100.00%	100.00%	100.00%	100.00%	100.00%	-
LITIO PARA MÉXICO	PARAESTATALES FEDERALES - RAMO 18	69.91%	100.00%	99.57%	100.00%	0.00%	-



RESULTADOS DEL PERIODO 2024
PARAESTATALES FEDERALES
RAMO 19

NOMBRE DEL ENTE PÚBLICO	CLASIFICACIÓN DEL ENTE EN SEVAC	RESULTADO GLOBAL	A. REGISTROS CONTABLES	B. REGISTROS PRESUPUESTALES	C. REGISTROS ADMINISTRATIVOS	D. TRANSPARENCIA	E. CUENTA PÚBLICA
INSTITUTO DE SEGURIDAD Y SERVICIOS SOCIALES DE LOS TRABAJADORES DEL ESTADO	PARAESTATALES FEDERALES - RAMO 19	91.21%	99.33%	99.57%	80.00%	85.00%	-
INSTITUTO MEXICANO DEL SEGURO SOCIAL	PARAESTATALES FEDERALES - RAMO 19	97.38%	99.05%	89.32%	99.00%	100.00%	-



RESULTADOS DEL PERIODO 2024
PARAESTATALES FEDERALES
RAMO 20

NOMBRE DEL ENTE PÚBLICO	CLASIFICACIÓN DEL ENTE EN SEVAC	RESULTADO GLOBAL	A. REGISTROS CONTABLES	B. REGISTROS PRESUPUESTALES	C. REGISTROS ADMINISTRATIVOS	D. TRANSPARENCIA	E. CUENTA PÚBLICA
CONSEJO NACIONAL DE EVALUACIÓN DE LA POLÍTICA DE DESARROLLO SOCIAL	PARAESTATALES FEDERALES - RAMO 20	56.00%	48.54%	0.00%	61.67%	97.00%	-
CONSEJO NACIONAL PARA EL DESARROLLO Y LA INCLUSIÓN DE LAS PERSONAS CON DISCAPACIDAD	PARAESTATALES FEDERALES - RAMO 20	63.96%	53.35%	11.75%	78.00%	100.00%	-
INSTITUTO NACIONAL DE LAS PERSONAS ADULTAS MAYORES	PARAESTATALES FEDERALES - RAMO 20	94.49%	99.33%	80.12%	98.33%	96.67%	-



RESULTADOS DEL PERIODO 2024
PARAESTATALES FEDERALES
RAMO 21

NOMBRE DEL ENTE PÚBLICO	CLASIFICACIÓN DEL ENTE EN SEVAC	RESULTADO GLOBAL	A. REGISTROS CONTABLES	B. REGISTROS PRESUPUESTALES	C. REGISTROS ADMINISTRATIVOS	D. TRANSPARENCIA	E. CUENTA PÚBLICA
FONATUR INFRAESTRUCTURA, S. A. DE C. V.	PARAESTATALES FEDERALES - RAMO 21	77.11%	70.00%	30.54%	100.00%	100.00%	-
FONATUR SOLAR. S.A. DE C.V.	PARAESTATALES FEDERALES - RAMO 21	14.46%	31.54%	0.00%	25.00%	0.00%	-
FONATUR TREN MAYA, S. A. DE C. V.	PARAESTATALES FEDERALES - RAMO 21	65.71%	91.90%	87.50%	75.45%	18.49%	-
FONDO NACIONAL DE FOMENTO AL TURISMO	PARAESTATALES FEDERALES - RAMO 21	100.00%	100.00%	100.00%	100.00%	100.00%	-



RESULTADOS DEL PERIODO 2024
PARAESTATALES FEDERALES
RAMO 38

NOMBRE DEL ENTE PÚBLICO	CLASIFICACIÓN DEL ENTE EN SEVAC	RESULTADO GLOBAL	A. REGISTROS CONTABLES	B. REGISTROS PRESUPUESTALES	C. REGISTROS ADMINISTRATIVOS	D. TRANSPARENCIA	E. CUENTA PÚBLICA
CENTRO DE INGENIERÍA Y DESARROLLO INDUSTRIAL	PARAESTATALES FEDERALES - RAMO 38	95.00%	100.00%	100.00%	75.00%	100.00%	-
CENTRO DE INVESTIGACIÓN CIENTÍFICA DE YUCATÁN, A.C.	PARAESTATALES FEDERALES - RAMO 38	100.00%	100.00%	100.00%	100.00%	100.00%	-
CENTRO DE INVESTIGACIÓN CIENTÍFICA Y DE EDUCACIÓN SUPERIOR DE ENSENADA, BAJA CALIFORNIA	PARAESTATALES FEDERALES - RAMO 38	100.00%	100.00%	100.00%	100.00%	100.00%	-
CENTRO DE INVESTIGACIÓN EN ALIMENTACIÓN Y DESARROLLO, A.C.	PARAESTATALES FEDERALES - RAMO 38	100.00%	100.00%	100.00%	100.00%	100.00%	-
CENTRO DE INVESTIGACIÓN EN CIENCIAS DE INFORMACIÓN GEOESPACIAL, A.C.	PARAESTATALES FEDERALES - RAMO 38	94.21%	90.58%	91.42%	93.75%	100.00%	-
CENTRO DE INVESTIGACIÓN EN MATEMÁTICAS, A.C.	PARAESTATALES FEDERALES - RAMO 38	98.50%	100.00%	100.00%	100.00%	95.00%	-
CENTRO DE INVESTIGACIÓN EN MATERIALES AVANZADOS, S.C.	PARAESTATALES FEDERALES - RAMO 38	97.60%	97.00%	100.00%	92.50%	100.00%	-
CENTRO DE INVESTIGACIÓN EN QUÍMICA APLICADA	PARAESTATALES FEDERALES - RAMO 38	96.20%	94.00%	100.00%	90.00%	100.00%	-
CENTRO DE INVESTIGACIÓN Y ASISTENCIA EN TECNOLOGÍA Y DISEÑO DEL ESTADO DE JALISCO, A.C.	PARAESTATALES FEDERALES - RAMO 38	83.30%	69.73%	94.68%	87.50%	86.49%	-
CENTRO DE INVESTIGACIÓN Y DESARROLLO TECNOLÓGICO EN ELECTROQUÍMICA, S.C.	PARAESTATALES FEDERALES - RAMO 38	99.76%	100.00%	100.00%	100.00%	99.20%	-
CENTRO DE INVESTIGACIÓN Y DOCENCIA ECONÓMICAS, A.C.	PARAESTATALES FEDERALES - RAMO 38	88.03%	91.25%	84.92%	88.75%	86.40%	-
CENTRO DE INVESTIGACIONES BIOLÓGICAS DEL NOROESTE, S.C.	PARAESTATALES FEDERALES - RAMO 38	89.81%	99.33%	99.57%	79.00%	81.00%	-
CENTRO DE INVESTIGACIONES EN ÓPTICA, A.C.	PARAESTATALES FEDERALES - RAMO 38	92.22%	95.25%	93.76%	86.25%	92.13%	-
CENTRO DE INVESTIGACIONES Y ESTUDIOS SUPERIORES EN ANTROPOLOGÍA SOCIAL	PARAESTATALES FEDERALES - RAMO 38	69.29%	75.27%	72.02%	62.73%	65.88%	-
CIATEC, A.C. "CENTRO DE INNOVACIÓN APLICADA EN TECNOLOGÍAS COMPETITIVAS"	PARAESTATALES FEDERALES - RAMO 38	99.80%	99.33%	100.00%	100.00%	100.00%	-
CIATEQ, A.C. CENTRO DE TECNOLOGÍA AVANZADA	PARAESTATALES FEDERALES - RAMO 38	97.02%	94.79%	97.43%	100.00%	97.00%	-
CONSEJO NACIONAL DE HUMANIDADES, CIENCIAS Y TECNOLOGÍAS	PARAESTATALES FEDERALES - RAMO 38	100.00%	100.00%	100.00%	100.00%	100.00%	-
EL COLEGIO DE LA FRONTERA NORTE, A.C.	PARAESTATALES FEDERALES - RAMO 38	100.00%	100.00%	100.00%	100.00%	100.00%	-
EL COLEGIO DE LA FRONTERA SUR	PARAESTATALES FEDERALES - RAMO 38	99.18%	98.13%	98.71%	100.00%	100.00%	-
EL COLEGIO DE MICHOACÁN, A.C.	PARAESTATALES FEDERALES - RAMO 38	86.20%	88.33%	96.83%	71.25%	86.94%	-
EL COLEGIO DE SAN LUIS, A.C.	PARAESTATALES FEDERALES - RAMO 38	86.70%	99.29%	99.57%	100.00%	56.67%	-
FONDO PARA EL DESARROLLO DE RECURSOS HUMANOS	PARAESTATALES FEDERALES - RAMO 38	82.26%	100.00%	98.29%	100.00%	42.00%	-
INFOTEC CENTRO DE INVESTIGACIÓN E INNOVACIÓN EN TECNOLOGÍAS DE LA INFORMACIÓN Y COMUNICACIÓN	PARAESTATALES FEDERALES - RAMO 38	90.45%	98.24%	96.00%	90.00%	79.27%	-
INNOVABIENESTAR DE MÉXICO, S.A.P.I. DE C.V.	PARAESTATALES FEDERALES - RAMO 38	97.41%	95.00%	99.57%	95.00%	100.00%	-
INSTITUTO DE ECOLOGÍA, A.C.	PARAESTATALES FEDERALES - RAMO 38	100.00%	100.00%	100.00%	100.00%	100.00%	-
INSTITUTO DE INVESTIGACIONES "DR. JOSÉ MARÍA LUIS MORA"	PARAESTATALES FEDERALES - RAMO 38	100.00%	100.00%	100.00%	100.00%	100.00%	-
INSTITUTO NACIONAL DE ASTROFÍSICA, ÓPTICA Y ELECTRÓNICA	PARAESTATALES FEDERALES - RAMO 38	97.45%	94.03%	99.14%	98.75%	98.89%	-
INSTITUTO POTOSINO DE INVESTIGACIÓN CIENTÍFICA Y TECNOLÓGICA, A.C.	PARAESTATALES FEDERALES - RAMO 38	100.00%	100.00%	100.00%	100.00%	100.00%	-



RESULTADOS DEL PERIODO 2024
PARAESTATALES FEDERALES
RAMO 47

NOMBRE DEL ENTE PÚBLICO	CLASIFICACIÓN DEL ENTE EN SEVAC	RESULTADO GLOBAL	A. REGISTROS CONTABLES	B. REGISTROS PRESUPUESTALES	C. REGISTROS ADMINISTRATIVOS	D. TRANSPARENCIA	E. CUENTA PÚBLICA
ARCHIVO GENERAL DE LA NACIÓN	PARAESTATALES FEDERALES - RAMO 47	99.91%	100.00%	99.57%	100.00%	100.00%	-
COMISIÓN EJECUTIVA DE ATENCIÓN A VÍCTIMAS	PARAESTATALES FEDERALES - RAMO 47	100.00%	100.00%	100.00%	100.00%	100.00%	-
COMISIÓN NACIONAL PARA LA MEJORA CONTINUA DE LA EDUCACIÓN	PARAESTATALES FEDERALES - RAMO 47	95.02%	90.07%	96.00%	95.00%	99.33%	-
INSTITUTO MEXICANO DE LA RADIO	PARAESTATALES FEDERALES - RAMO 47	79.21%	89.67%	42.96%	94.00%	83.07%	-
INSTITUTO NACIONAL DE LAS MUJERES	PARAESTATALES FEDERALES - RAMO 47	96.03%	97.00%	100.00%	96.67%	91.98%	-
INSTITUTO NACIONAL DE LOS PUEBLOS INDÍGENAS	PARAESTATALES FEDERALES - RAMO 47	91.63%	88.48%	97.94%	100.00%	85.00%	-
PROCURADURÍA DE LA DEFENSA DEL CONTRIBUYENTE	PARAESTATALES FEDERALES - RAMO 47	100.00%	100.00%	100.00%	100.00%	100.00%	-
SECRETARÍA EJECUTIVA DEL SISTEMA NACIONAL ANTICORRUPCIÓN	PARAESTATALES FEDERALES - RAMO 47	45.05%	35.80%	28.04%	25.00%	79.00%	-
SERVICIOS DE SALUD DEL INSTITUTO MEXICANO DEL SEGURO SOCIAL PARA EL BIENESTAR (IMSS-BIENESTAR)	PARAESTATALES FEDERALES - RAMO 47	99.73%	100.00%	98.67%	100.00%	100.00%	-
SISTEMA PÚBLICO DE RADIODIFUSIÓN DEL ESTADO MEXICANO	PARAESTATALES FEDERALES - RAMO 47	94.94%	95.67%	86.19%	100.00%	96.67%	-



RESULTADOS DEL PERIODO 2024
PARAESTATALES FEDERALES
RAMO 48

NOMBRE DEL ENTE PÚBLICO	CLASIFICACIÓN DEL ENTE EN SEVAC	RESULTADO GLOBAL	A. REGISTROS CONTABLES	B. REGISTROS PRESUPUESTALES	C. REGISTROS ADMINISTRATIVOS	D. TRANSPARENCIA	E. CUENTA PÚBLICA
CENTRO DE CAPACITACIÓN CINEMATOGRÁFICA, A.C.	PARAESTATALES FEDERALES - RAMO 48	78.85%	89.90%	78.88%	80.00%	67.00%	-
COMPAÑÍA OPERADORA DEL CENTRO CULTURAL Y TURÍSTICO DE TIJUANA, S.A. DE C.V.	PARAESTATALES FEDERALES - RAMO 48	67.45%	84.36%	10.00%	58.33%	94.93%	-
ESTUDIOS CHURUBUSCO AZTECA, S.A.	PARAESTATALES FEDERALES - RAMO 48	99.80%	100.00%	100.00%	100.00%	99.33%	-
FIDEICOMISO PARA LA CINETECA NACIONAL	PARAESTATALES FEDERALES - RAMO 48	99.71%	99.33%	99.57%	100.00%	100.00%	-
FONDO NACIONAL PARA EL FOMENTO DE LAS ARTESANÍAS	PARAESTATALES FEDERALES - RAMO 48	42.00%	37.16%	0.00%	50.00%	69.50%	-
INSTITUTO MEXICANO DE CINEMATOGRAFÍA	PARAESTATALES FEDERALES - RAMO 48	33.69%	41.18%	0.00%	40.00%	44.44%	-
INSTITUTO NACIONAL DE LENGUAS INDÍGENAS	PARAESTATALES FEDERALES - RAMO 48	96.67%	99.40%	89.24%	100.00%	96.67%	-
TELEVISIÓN METROPOLITANA, S.A. DE C.V.	PARAESTATALES FEDERALES - RAMO 48	96.21%	96.70%	87.22%	98.75%	100.00%	-