



Consejo Nacional  
de Armonización  
Contable

# INFORME ANUAL 2023

## Contenido

PRESENTACIÓN.....	4
INFORME ANUAL.....	5
I.    SESIONES REALIZADAS .....	5
II.   CUMPLIMIENTO DE ADOPCIÓN NORMATIVA.....	7
III.  APLICACIÓN DE RECURSOS PREVISTOS EN EL PEF PARA EL EJERCICIO 2023.....	10
IV.  SEGUIMIENTO A LOS AVANCES DE LA ARMONIZACIÓN CONTABLE .....	14
A.  Tercer Periodo 2022.....	14
B.  Primer Periodo 2023.....	14
C.  Segundo Periodo 2023.....	14
D.  Tercer Periodo 2023.....	14
E.  2023 Entes Públicos Federales.....	14
V.   MECANISMO DE EVALUACIÓN DE LA ARMONIZACIÓN CONTABLE .....	15
DESCRIPCIÓN GENERAL.....	15
MARCO NORMATIVO.....	15
ENTES PÚBLICOS.....	16
PROCESO DE EVALUACIÓN.....	16
HERRAMIENTAS TECNOLÓGICAS.....	17
VI.  RESULTADO DE LOS PROCESOS DE EVALUACIÓN .....	20
RECOMENDACIONES EN MATERIA DE ARMONIZACIÓN CONTABLE .....	22
ANEXOS.....	23
I.   RESULTADOS DE EVALUACIÓN DE LA ARMONIZACIÓN CONTABLE .....	24
RESULTADO ENTES ESTATALES Y MUNICIPALES DEL TERCER PERIODO 2022.....	25
EVALUACIÓN DE LA ARMONIZACIÓN CONTABLE TERCER PERIODO 2022.....	25
RESULTADOS GLOBALES E INDICADORES DE COBERTURA .....	25
APARTADO A. REGISTROS CONTABLES.....	26
APARTADO B. REGISTROS PRESUPUESTARIOS .....	27
APARTADO C. REGISTROS ADMINISTRATIVOS.....	28
APARTADO D. TRANSPARENCIA .....	29
RESULTADO ENTES ESTATALES Y MUNICIPALES DEL PRIMER PERIODO 2023.....	30
EVALUACIÓN DE LA ARMONIZACIÓN CONTABLE PRIMER PERIODO 2023.....	30
RESULTADOS GLOBALES E INDICADORES DE COBERTURA .....	30
APARTADO D. TRANSPARENCIA .....	31
RESULTADO ENTES ESTATALES Y MUNICIPALES DEL SEGUNDO PERIODO 2023.....	32
EVALUACIÓN DE LA ARMONIZACIÓN CONTABLE SEGUNDO PERIODO 2023.....	32
RESULTADOS GLOBALES E INDICADORES DE COBERTURA .....	32
APARTADO A. REGISTROS CONTABLES.....	33

APARTADO B. REGISTROS PRESUPUESTARIOS .....	34
APARTADO C. REGISTROS ADMINISTRATIVOS.....	35
APARTADO D. TRANSPARENCIA .....	36
RESULTADO ENTES ESTATALES Y MUNICIPALES DEL TERCER PERIODO 2023.....	37
EVALUACIÓN DE LA ARMONIZACIÓN CONTABLE TERCER PERIODO 2023.....	37
RESULTADOS GLOBALES E INDICADORES DE COBERTURA .....	37
APARTADO D. TRANSPARENCIA .....	38
APARTADO E. CUENTA PÚBLICA.....	39
RESULTADO ENTES FEDERALES EJERCICIO 2023.....	40
RESULTADOS GLOBALES E INDICADORES DE COBERTURA .....	40
APARTADO A. REGISTROS CONTABLES .....	41
APARTADO B. REGISTROS PRESUPUESTARIOS .....	42
APARTADO C. REGISTROS ADMINISTRATIVOS.....	43
APARTADO D. TRANSPARENCIA .....	44
APARTADO E. CUENTA PÚBLICA.....	45
II. RESULTADO POR ENTIDAD FEDERATIVA DEL TERCER PERIODO 2022.....	46
III. RESULTADO POR ENTIDAD FEDERATIVA DEL PRIMER PERIODO 2023.....	248
IV. RESULTADO POR ENTIDAD FEDERATIVA DEL SEGUNDO PERIODO 2023.....	452
V. RESULTADO POR ENTIDAD FEDERATIVA DEL TERCER PERIODO 2023.....	656
VI. RESULTADO POR TIPO DE ENTE PÚBLICO Y RAMO DE LOS ENTES PÚBLICOS FEDERALES..	860

## **PRESENTACIÓN**

En cumplimiento con lo dispuesto en la fracción V y penúltimo párrafo del artículo 9 de la Ley General de Contabilidad Gubernamental (LGCG), se presenta el Informe Anual al Congreso de la Unión del ejercicio 2023, incluyendo las recomendaciones correspondientes.



## INFORME ANUAL

### I. SESIONES REALIZADAS

En cumplimiento a lo establecido en el artículo 10 de la LGCG, durante el ejercicio 2023 se llevaron a cabo 3 sesiones del Consejo Nacional de Armonización Contable (CONAC), como se detallan a continuación:

- A. Primera sesión, llevada a cabo el 16 de febrero, en la que:
1. Se aprobó el Plan Anual de Trabajo 2023 del CONAC y se acordó su publicación en la página de internet del CONAC y en el Diario Oficial de la Federación, a lo que se le dio cumplimiento el 27 de febrero de 2023.
  2. Se autorizó el envío del Informe Anual del CONAC del ejercicio 2022 que se rinde al Congreso de la Unión, dando cumplimiento en tiempo y forma el 17 y 20 de febrero de 2023.
  3. Se aprobó el documento “Términos y condiciones para la distribución del fondo previsto en el Presupuesto de Egresos de la Federación para el ejercicio fiscal 2023, en beneficio de las entidades federativas y municipios para la capacitación y profesionalización, así como para la modernización de tecnologías de la información y comunicaciones”, a lo que se dio cumplimiento con la publicación en el Diario Oficial de la Federación el 27 de febrero de 2023.
  4. Se autorizó al Secretario Técnico del CONAC para que realizara la publicación de los resultados de la Evaluación de la Armonización Contable del segundo periodo de 2022 en la página de Internet del CONAC, dando cumplimiento en tiempo y forma el día 06 de marzo de 2023.
- B. Segunda sesión, llevada a cabo el 18 de julio, en la que:
1. Se autorizó al Secretario Técnico del CONAC para que realizara la publicación de los resultados de la Evaluación de la Armonización Contable del tercer periodo de 2022 en la página de Internet del CONAC, dando cumplimiento en tiempo y forma el día 21 de julio de 2023.
  2. Se autorizó al Secretario Técnico del CONAC para que realizara la publicación de los resultados de la Evaluación de la Armonización Contable del primer periodo de 2023 en la página

de Internet del CONAC, dando cumplimiento en tiempo y forma el día 21 de julio de 2023.

3. Se aprobó el documento “Acuerdo por el que se reforma el Clasificador por Rubros de Ingresos”, la reforma consiste en lo relativo a la “Venta de Bienes Inmuebles, Muebles e Intangibles”, para ser congruente con las definiciones establecidas en el Código Fiscal de la Federación, y se publicó en el Diario Oficial de la Federación el 09 de agosto de 2023.
4. Se aprobó el documento “Acuerdo por el que se reforma el Manual de Contabilidad Gubernamental”, la reforma consiste en la modificación a numerales de Antecedentes; Capítulo IV Instructivos de Manejo de Cuentas, Capítulo V Modelos de Asientos para el registro Contable; Capítulo VI Guías Contabilizadoras, y Anexo I Matrices de Conversión, y se publicó en el Diario Oficial de la Federación el 09 de agosto de 2023.

C. Tercera sesión, llevada a cabo el 21 de noviembre, en la que:

1. Se aprobó el documento “Acuerdo por el que se emiten las Disposiciones Generales para el Archivo Contable Gubernamental”, publicado en el Diario Oficial de la Federación el día 11 de diciembre de 2023.
2. Se aprobó el documento “Acuerdo por el que se emiten las Reglas de Registro y Valuación del Patrimonio”, publicado en el Diario Oficial de la Federación el día 11 de diciembre de 2023.
3. Se autorizó al Secretario Técnico del CONAC para que realizara la publicación del Reporte Especial sobre la aplicación de los recursos del fondo a que hace referencia el artículo 39 del Presupuesto de Egresos de la Federación 2023 en la página de internet del CONAC, el cual puede ser consultado en la siguiente dirección electrónica:

[https://www.conac.gob.mx/work/models/CONAC/secretario/SEC\\_01\\_03\\_032.pdf](https://www.conac.gob.mx/work/models/CONAC/secretario/SEC_01_03_032.pdf)

4. Se autorizó al Secretario Técnico del CONAC para que realizara la publicación de los resultados de la Evaluación de la Armonización Contable segundo periodo de 2023 en la página de Internet del CONAC el cual puede ser consultado en la siguiente dirección electrónica:

[https://www.conac.gob.mx/work/models/CONAC/SEvAC/2\\_2023/00\\_R ep\\_2\\_2023.pdf](https://www.conac.gob.mx/work/models/CONAC/SEvAC/2_2023/00_R ep_2_2023.pdf)

## II. CUMPLIMIENTO DE ADOPCIÓN NORMATIVA

En observancia de lo dispuesto en el artículo 15 de la LGCG, la Secretaría Técnica del CONAC, lleva un registro de las acciones que realizan los entes públicos de las entidades federativas para adoptar las decisiones del Consejo, para ello, las entidades federativas deben publicar en los medios oficiales escritos y electrónicos de difusión locales, las normas que apruebe el CONAC y, con base en éstas, las demás disposiciones que sean necesarias para dar cumplimiento a lo previsto en la LGCG.

Una vez que se reciben las fechas de publicación en los medios oficiales de cada entidad federativa de las normas aprobadas por el CONAC, se realiza la difusión de éstas en la página de internet del CONAC.

La información del cumplimiento de la adopción normativa del año 2023, corresponde a las normas aprobadas por el CONAC de acuerdo a las siguientes publicaciones del Diario Oficial de la Federación:

1. Publicada el 09 de agosto de 2023

“Acuerdo por el que se reforma el Clasificador por Rubros de Ingresos”.

El Secretario Técnico informó que todas las entidades federativas dieron cumplimiento a la publicación del “Acuerdo por el que se reforma el Clasificador por Rubros de Ingresos”, la reforma consiste en lo relativo a la “Venta de Bienes Inmuebles, Muebles e Intangibles”, para ser congruente con las definiciones establecidas en el Código Fiscal de la Federación, y se publicó en el Diario Oficial de la Federación el 09 de agosto de 2023.

2. Publicada el 09 de agosto de 2023

“Acuerdo por el que se Reforma el Manual de Contabilidad Gubernamental”.

El Secretario Técnico informó que todas las entidades federativas dieron cumplimiento a la publicación del “Acuerdo por el que se reforma el Manual de Contabilidad Gubernamental”, cuyos cambios se ubican en los apartados Antecedentes; Capítulo IV Instructivos de Manejo de Cuentas, Capítulo V Modelos de Asientos para el registro Contable; Capítulo VI Guías Contabilizadoras, y Anexo I Matrices de Conversión, y se publicó en el Diario Oficial de la Federación el 09 de agosto de 2023.

3. Publicada el 11 de diciembre de 2023

“Acuerdo por el que se emiten las Disposiciones Generales para el Archivo Contable Gubernamental”.

El Secretario Técnico informó que todas las entidades federativas dieron cumplimiento a la publicación del “Acuerdo por el que se emiten las Disposiciones Generales para el Archivo Contable Gubernamental”, las cuales consisten en establecer los términos que deberán observar los entes públicos a que hace referencia la Ley General de Contabilidad Gubernamental, para la custodia y conservación de la documentación contable, así como indicar el plazo de conservación de los documentos, publicado en el Diario Oficial de la Federación el día 11 de diciembre de 2023.

#### 4. Publicada el 11 de diciembre de 2023

“Acuerdo por el que se emiten las Reglas de Registro y Valuación del Patrimonio”.

El Secretario Técnico informó que todas las entidades federativas dieron cumplimiento a la publicación del “Acuerdo por el que se emiten las Reglas de Registro y Valuación del Patrimonio”, cuyas modificaciones consisten en incorporar en un solo documento las disposiciones emitidas en materia de registro y valuación del patrimonio (Principales Reglas de Registro y Valoración del Patrimonio (Elementos Generales) y Reglas Específicas del Registro y Valoración del Patrimonio), así como proporcionar elementos para que los entes públicos lleven a cabo el control y valuación del patrimonio de manera armonizada, y actualizar conceptos emitidos en los documentos vigentes, tomando en consideración criterios técnicos utilizados en las mejores prácticas internacionales y nacionales publicado en el Diario Oficial de la Federación el 11 de diciembre de 2023.

**INFORME DE LA ENTIDAD FEDERATIVA SOBRE LA ADOPCIÓN O PUBLICACIÓN EN EL DIARIO OFICIAL DE LOS SIGUIENTES ACUERDOS**

Estado	Acuerdo por el que se reforma el Clasificador por Rubros de Ingresos	Acuerdo por el que se reforma el Manual de Contabilidad Gubernamental	Acuerdo por el que se emiten las Disposiciones Generales para el Archivo Contable Gubernamental	Acuerdo por el que se emiten las Reglas de Registro y Valuación del Patrimonio
Aguascalientes	21/08/2023	21/08/2023	18/12/2023	18/12/2023
Baja California	18/08/2023	18/08/2023	29/12/2023	29/12/2023
Baja California Sur	20/08/2023	20/08/2023	11/12/2023	11/12/2023
Campeche	17/08/2023	17/08/2023	19/12/2023	19/12/2023
Chiapas	23/08/2023	23/08/2023	20/12/2023	20/12/2023
Chihuahua	23/08/2023	23/08/2023	23/12/2023	23/12/2023
Ciudad de México	19/09/2023	19/09/2023	11/01/2024	11/01/2024
Coahuila	18/08/2023	18/08/2023	15/12/2023	15/12/2023
Colima	26/08/2023	26/08/2023	23/12/2023	23/12/2023
Durango	17/08/2023	17/08/2023	11/12/2023	11/12/2023
Guanajuato	23/08/2023	23/08/2023	31/12/2023	31/12/2023
Guerrero	25/08/2023	25/08/2023	22/12/2023	22/12/2023
Hidalgo	08/09/2023	08/09/2023	15/01/2024	15/01/2024
Jalisco	22/08/2023	22/08/2023	26/12/2023	26/12/2023
México	08/09/2023	08/09/2023	10/01/2024	10/01/2024
Michoacán	25/08/2023	25/08/2023	25/12/2023	25/12/2023
Morelos	16/08/2023	16/08/2023	27/12/2023	27/12/2023
Nayarit	11/08/2023	11/08/2023	14/12/2023	14/12/2023
Nuevo León	11/08/2023	11/08/2023	13/12/2023	13/12/2023
Oaxaca	19/08/2023	19/08/2023	11/01/2024	11/01/2024
Puebla	17/08/2023	17/08/2023	23/01/2024	23/01/2024
Querétaro	11/08/2023	11/08/2023	15/12/2023	15/12/2023
Quintana Roo	16/08/2023	16/08/2023	19/12/2023	19/12/2023
San Luis Potosí	18/08/2023	18/08/2023	20/12/2023	20/12/2023
Sinaloa	16/08/2023	16/08/2023	18/12/2023	18/12/2023
Sonora	14/08/2023	14/08/2023	18/12/2023	18/12/2023
Tabasco	19/08/2023	19/08/2023	30/12/2023	30/12/2023
Tamaulipas	16/08/2023	16/08/2023	21/12/2023	21/12/2023
Tlaxcala	11/08/2023	11/08/2023	26/12/2023	26/12/2023
Veracruz	22/08/2023	22/08/2023	13/12/2023	13/12/2023
Yucatán	23/08/2023	23/08/2023	22/12/2023	22/12/2023
Zacatecas	16/08/2023	16/08/2023	16/12/2023	16/12/2023

### III. APLICACIÓN DE RECURSOS PREVISTOS EN EL PEF PARA EL EJERCICIO 2023

El 27 de febrero de 2023 en cumplimiento a lo dispuesto en el artículo 39 del PEF 2023, se publicaron en el DOF los “Términos y condiciones para la distribución del fondo previsto en el Presupuesto de Egresos de la Federación para el ejercicio fiscal 2023, en beneficio de las entidades federativas y municipios para la capacitación y profesionalización, así como para la modernización de tecnologías de la información y comunicaciones”.

En cumplimiento a esta disposición, los sujetos obligados emitieron las solicitudes correspondientes y se firmaron los convenios respectivos de acuerdo a las metas definidas en los Planes de Trabajo de cada entidad federativa.

Los recursos fueron ejercidos por 30 entidades federativas, distribuidos en dos grandes vertientes, la primera dirigida a capacitación de los servidores públicos de las entidades federativas y municipios en diversos temas relacionados con la armonización contable, entre los que se encuentran las normas aprobadas por el CONAC, el registro contable de las operaciones, la integración automática del ejercicio presupuestario con la operación contable, el manejo de las cuentas patrimoniales de ingresos y gastos, la construcción de matrices de conversión, el tratamiento de los bienes muebles e inmuebles, la generación de información financiera, los estados presupuestarios y programáticos, la consolidación de estados financieros, la integración de la cuenta pública, y el cumplimiento del Título V de la Ley General de Contabilidad Gubernamental, entre otros.

REPORTE ESPECIAL SOBRE LA APLICACIÓN DE LOS RECURSOS DEL  
 FONDO A QUE HACE REFERENCIA EL ARTÍCULO 39 DEL PRESUPUESTO DE  
 EGRESOS DE LA FEDERACIÓN 2023

RESUMEN DE LOS SUBSIDIOS OTORGADOS

(Pesos)

Entidad Federativa	Subsidio otorgado (a)	Subsidio ejercido (b)	Diferencia [c=(a-b)]	Rendimientos generados (d)	Rendimientos ejercidos (e)
AGUASCALIENTES	1,405,120.00	1,405,120.00	0.00	461.00	-
BAJA CALIFORNIA	1,894,802.00	1,894,802.00	0.00	48.40	-
BAJA CALIFORNIA SUR	1,488,380.00	1,486,781.76	1,598.24	64.73	-
CAMPECHE	2,009,000.00	2,009,000.00	0.00	47.84	47.84
CHIAPAS	2,557,200.00	2,505,229.36	51,970.64	1,338.54	-
CHIHUAHUA	1,459,780.00	1,376,375.86	83,404.14	4,436.78	-
CIUDAD DE MÉXICO	883,780.00	883,780.00	0.00	28,112.00	-
COAHUILA DE ZARAGOZA	1,577,349.95	1,427,349.95	150,000.00	190.00	95.00
COLIMA	1,463,540.00	1,463,540.00	0.00	6,094.76	5,257.72
DURANGO	1,746,229.95	1,746,229.95	0.00	1,029.06	-
GUANAJUATO	1,748,800.16	1,656,950.36	91,849.80	51,777.93	7,854.00
GUERRERO	1,579,904.00	1,579,904.00	0.00	7,922.00	-
HIDALGO	1,508,960.00	1,453,763.51	55,196.49	44,180.36	-
JALISCO	2,478,560.00	2,478,560.00	0.00	80,720.00	-
MÉXICO	2,483,280.00	2,483,280.00	0.00	59,374.00	33,360.00
MORELOS	1,991,180.00	1,908,722.00	82,458.00	136.00	-
NAYARIT	1,752,100.00	1,752,100.00	0.00	170.00	-
NUEVO LEÓN	300,000.00	54,000.00	246,000.00	1,763.84	-
OAXACA	3,371,379.00	3,371,378.04	0.96	447.00	-
QUERÉTARO	1,444,400.00	1,363,958.60	80,441.40	30,615.61	-
QUINTANA ROO	1,525,601.00	1,523,610.01	1,990.99	39,370.66	-
SAN LUIS POTOSÍ	1,661,600.00	1,661,600.00	0.00	56.00	-
SINALOA	1,609,696.00	1,609,696.00	0.00	95.84	-
SONORA	2,199,280.00	2,199,280.00	0.00	85.27	-
TABASCO	1,772,595.84	1,769,992.82	2,603.02	2,415.92	-
TAMAULIPAS	1,649,000.00	1,595,863.50	53,136.50	66.29	-
TLAXCALA	862,700.00	862,700.00	0.00	15,729.94	4,007.94
VERACRUZ	1,932,000.00	1,902,997.72	29,002.28	62,870.92	-
YUCATÁN	2,033,060.00	2,033,060.00	0.00	814.84	-
ZACATECAS	2,044,600.00	2,041,496.40	3,103.60	11,473.81	-
<b>TOTAL</b>	<b>52,433,877.95</b>	<b>51,501,121.84</b>	<b>932,756.11</b>	<b>451,909.34</b>	<b>50,622.50</b>

En la vertiente de capacitación, se alcanzaron los siguientes resultados:

<b>Ejecutor de recursos</b>	<b>Número de entes públicos capacitados</b>	<b>Número de personas capacitadas</b>	<b>Número de horas impartidas</b>
Entidades Federativas	4,708	62,969	13,957

La segunda vertiente en la que se distribuyeron los recursos se orientó a la modernización tecnológica, misma que incluyó la adquisición de equipo, impresoras y servidores; la adquisición o renovación de licencias; y para realizar mejoras y desarrollo de las herramientas tecnológicas, entre otros.

En la vertiente de modernización, se alcanzaron los siguientes resultados:

<b>Ejecutor de recursos</b>	<b>Adquisición de equipo, impresoras y servidores</b>	<b>Adquisición o renovación de Licencias INDETEC</b>	<b>Adquisición de otras licencias</b>	<b>Mejoras y desarrollo de herramientas tecnológicas</b>	<b>Otros</b>
Entidades federativas	557	1,153	78	1	17

Las acciones realizadas en ambas vertientes se ejecutaron con la finalidad de abatir el rezago en capacitación, actualizar y estandarizar los contenidos de los cursos de capacitación conforme a la normatividad vigente, proporcionar herramientas tecnológicas para facilitar la comunicación, la generación de la información financiera y, sobre todo, disminuir la brecha tecnológica a nivel nacional.



REPORTE ESPECIAL SOBRE LA APLICACIÓN DE LOS RECURSOS DEL  
 FONDO A QUE HACE REFERENCIA EL ARTÍCULO 39 DEL PRESUPUESTO DE  
 EGRESOS DE LA FEDERACIÓN 2023

(Pesos)

Entidad Federativa	Subsidio otorgado			Subsidio ejercido		
	Capacitación y Profesionalización (a)	Modernización de Tecnologías de la Información y Comunicaciones (b)	Total [c=(a+b)]	Capacitación y Profesionalización (d)	Modernización de Tecnologías de la Información y Comunicaciones (e)	Total [f=(d+e)]
AGUASCALIENTES	714,120.00	691,000.00	1,405,120.00	714,120.00	691,000.00	1,405,120.00
BAJA CALIFORNIA	657,000.00	1,237,802.00	1,894,802.00	657,000.00	1,237,802.00	1,894,802.00
BAJA CALIFORNIA SUR	435,900.00	1,052,480.00	1,488,380.00	435,900.00	1,050,881.76	1,486,781.76
CAMPECHE	970,800.00	1,038,200.00	2,009,000.00	970,800.00	1,038,200.00	2,009,000.00
CHIAPAS	220,800.00	2,336,400.00	2,557,200.00	219,341.20	2,285,888.16	2,505,229.36
CHIHUAHUA	662,580.00	797,200.00	1,459,780.00	579,180.00	797,195.86	1,376,375.86
CIUDAD DE MÉXICO	631,780.00	252,000.00	883,780.00	631,780.00	252,000.00	883,780.00
COAHUILA DE ZARAGOZA	1,427,349.95	150,000.00	1,577,349.95	1,427,349.95	-	1,427,349.95
COLIMA	746,820.00	716,720.00	1,463,540.00	746,820.00	716,720.00	1,463,540.00
DURANGO	320,880.00	1,425,349.95	1,746,229.95	320,880.00	1,425,349.95	1,746,229.95
GUANAJUATO	833,140.16	915,660.00	1,748,800.16	833,140.00	823,810.36	1,656,950.36
GUERRERO	1,340,604.00	239,300.00	1,579,904.00	1,340,604.00	239,300.00	1,579,904.00
HIDALGO	776,800.00	732,160.00	1,508,960.00	776,800.00	676,963.51	1,453,763.51
JALISCO	1,291,260.00	1,187,300.00	2,478,560.00	1,291,260.00	1,187,300.00	2,478,560.00
MÉXICO	1,933,280.00	550,000.00	2,483,280.00	1,933,280.00	550,000.00	2,483,280.00
MORELOS	577,480.00	1,413,700.00	1,991,180.00	499,640.00	1,409,082.00	1,908,722.00
NAYARIT	368,900.00	1,383,200.00	1,752,100.00	368,900.00	1,383,200.00	1,752,100.00
NUEVO LEÓN	54,000.00	246,000.00	300,000.00	54,000.00	-	54,000.00
OAXACA	1,246,600.00	2,124,779.00	3,371,379.00	1,246,600.00	2,124,778.04	3,371,378.04
QUERÉTARO	1,288,900.00	155,500.00	1,444,400.00	1,275,000.00	88,958.60	1,363,958.60
QUINTANA ROO	1,079,100.00	446,501.00	1,525,601.00	1,079,100.00	444,510.01	1,523,610.01
SAN LUIS POTOSÍ	435,900.00	1,225,700.00	1,661,600.00	435,900.00	1,225,700.00	1,661,600.00
SINALOA	1,275,096.00	334,600.00	1,609,696.00	1,275,096.00	334,600.00	1,609,696.00
SONORA	784,680.00	1,414,600.00	2,199,280.00	784,680.00	1,414,600.00	2,199,280.00
TABASCO	1,065,400.00	707,195.84	1,772,595.84	1,063,364.40	706,628.42	1,769,992.82
TAMAULIPAS	925,000.00	724,000.00	1,649,000.00	925,000.00	670,863.50	1,595,863.50
TLAXCALA	54,000.00	808,700.00	862,700.00	54,000.00	808,700.00	862,700.00
VERACRUZ	358,800.00	1,573,200.00	1,932,000.00	353,076.99	1,549,920.73	1,902,997.72
YUCATÁN	1,745,760.00	287,300.00	2,033,060.00	1,745,760.00	287,300.00	2,033,060.00
ZACATECAS	435,900.00	1,608,700.00	2,044,600.00	435,900.00	1,605,596.40	2,041,496.40
<b>TOTAL</b>	<b>24,658,630.15</b>	<b>27,775,247.79</b>	<b>52,433,877.95</b>	<b>24,474,272.54</b>	<b>27,026,849.30</b>	<b>51,501,121.84</b>

## IV. SEGUIMIENTO A LOS AVANCES DE LA ARMONIZACIÓN CONTABLE

### A. Tercer Periodo 2022

Obteniendo una calificación de “Cumplimiento medio” con un promedio nacional de 81.16%

### B. Primer Periodo 2023

Obteniendo una calificación de “Cumplimiento medio” con un promedio nacional de 84.63%

### C. Segundo Periodo 2023

Obteniendo una calificación de “Cumplimiento medio” con un promedio nacional de 83.91%

### D. Tercer Periodo 2023

Obteniendo una calificación de “Cumplimiento medio” con un promedio nacional de 85.19%

### E. 2023 Entes Públicos Federales

Obteniendo una calificación de “Cumplimiento medio” con un promedio nacional de 84.40%

## V. MECANISMO DE EVALUACIÓN DE LA ARMONIZACIÓN CONTABLE

### DESCRIPCIÓN GENERAL

El Mecanismo de Evaluación de la Armonización Contable fue establecido con la finalidad de conocer el grado de avance de los entes públicos del país respecto a los diferentes temas relacionados con la armonización contable.



Los elementos que conforman el Mecanismo de Evaluación se muestran a continuación:

### MARCO NORMATIVO

Está fundamentado principalmente en la Ley General de Contabilidad Gubernamental, las Reglas de Operación de los Consejos de Armonización Contable de las Entidades Federativas y en el Marco de Referencia emitido por la Auditoría Superior de la Federación, los cuales permiten coordinar actividades conjuntas para consolidar la armonización contable, impulsar la transparencia y la rendición de cuentas, así como fortalecer y optimizar los procesos de fiscalización.

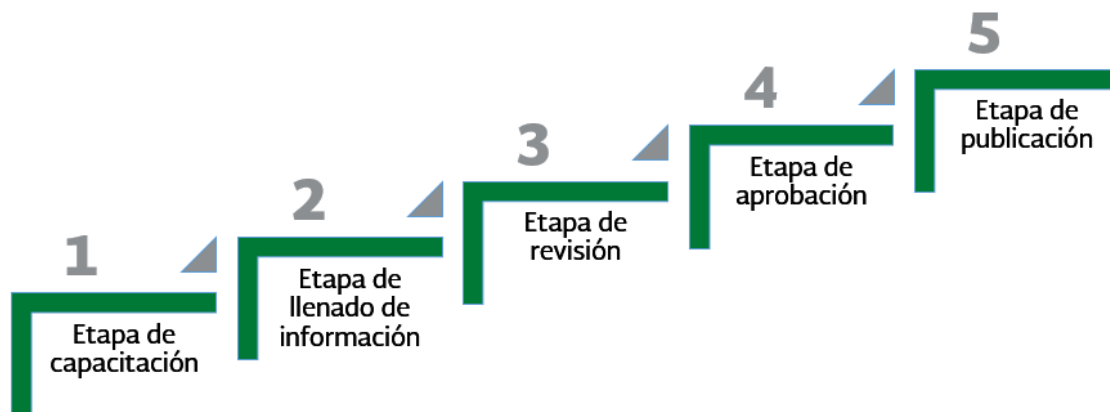
## ENTES PÚBLICOS

La cobertura, está definida por la totalidad de los entes públicos a nivel nacional, de acuerdo con la siguiente clasificación:

- Poder Ejecutivo Federal
- Poder Legislativo Federal
- Poder Judicial Federal
- Órganos Autónomos Federales
- Entidades Paraestatales Federales
- Poder Ejecutivo Estatal
- Poder Legislativo Estatal
- Poder Judicial Estatal
- Órganos Autónomos Estatales
- Entidades Paraestatales Estatales
- Municipios con población mayor a 25,000 habitantes
- Municipios con población menor a 25,000 habitantes
- Entidades Paramunicipales

## PROCESO DE EVALUACIÓN

El proceso de evaluación de la armonización contable, consta de lo siguiente:



A través de una plataforma virtual se lleva a cabo el proceso de capacitación respecto a diversos temas, entre los que se encuentran: descripción general del mecanismo, manejo de la herramienta tecnológica y manuales de evaluación.

La información es capturada durante la etapa de llenado, y ésta se realiza a través del portal de entes del Sistema de Evaluaciones de la Armonización Contable (SEVAC). Durante esta etapa del proceso se contestan los reactivos que conforman cada una de las evaluaciones trimestrales, asimismo, se ingresa al SEVAC la evidencia comprobatoria de los reactivos que integran cada evaluación.

En la etapa de revisión de cada Entidad de Fiscalización Superior Local (EFSL) y personal de la Unidad de Contabilidad Gubernamental (UCG), para el caso de los entes públicos federales, se verifican a través del portal administrativo del SEVAC las respuestas y la evidencia de cada reactivo de la evaluación, y se asigna una calificación. El representante de la EFSL o de la UCG asigna la calificación de acuerdo a los manuales de evaluación y, en su caso, solicita al enlace del ente público alguna aclaración sobre la información contenida en el SEVAC.

Una vez que la información de cada ente público ha sido evaluada por la EFSL o personal de la UCG, se envía a través del SEVAC a los Consejos de Armonización Contable de las Entidades Federativas (CACEF), y en el caso de los entes federales al coordinador sectorial, con la finalidad de obtener el visto bueno. Una vez que cada CACEF o coordinador sectorial ha validado la información, ésta se envía al CONAC.

La última etapa del proceso se refiere a la publicación del mapa interactivo con los resultados de la evaluación. Dicha publicación se puede consultar en el apartado de Transparencia de la página oficial del CONAC.

<http://www.conac.gob.mx/es/CONAC/Transparencia>

## HERRAMIENTAS TECNOLÓGICAS

Durante los procesos de evaluación se utilizaron tres herramientas tecnológicas que permitieron realizar el despliegue del Mecanismo de Evaluación de la Armonización Contable.

Se utilizó una plataforma de capacitación virtual para llevar a cabo dicho proceso con los enlaces de cada ente público involucrado. Esta aplicación contiene videos tutoriales, presentaciones, manuales, avisos, y demás elementos necesarios para asegurar que los enlaces recibieran la capacitación para cumplir con el proceso de evaluación en tiempo y forma.

El portal de entes SEVAC es la plataforma donde el enlace de cada ente público contesta los reactivos de evaluación y adjunta la evidencia correspondiente.

El portal administrativo SEVAC es la plataforma donde se realiza el proceso de evaluación por parte de los representantes de la EFSL y de la UCG. Es también en esta plataforma donde los representantes de los CACEF y coordinadores sectoriales realizan el seguimiento durante todo el proceso de evaluación, mismo que se efectúa de forma automática a través de un algoritmo de cálculo que aplica criterios de evaluación homogéneos, los cuales consideran las siguientes variables:

- *Nivel de puntuación.* Representa el nivel de cumplimiento, el cual puede ser alto, medio, bajo, o incumplimiento.

- *Tipo de reactivo.* Los reactivos pueden ser evaluados por rangos (alto, medio, bajo o incumplimiento), valorativos binarios (Sí cumple, No cumple) o numéricos (por ejemplo: cuántas entidades del total posible cumplieron).
- *Ponderación.* Cada apartado, sección, subsección y reactivo tiene una ponderación preestablecida de acuerdo al grado de importancia o peso específico respecto al contenido de la evaluación.

Es importante mencionar que el contenido de la evaluación varía dependiendo del periodo en el que aplica, de acuerdo a lo siguiente:

Apartado	Entes Estatales y Municipales			
	Periodo			
	Tercero (2022)	Primero (2023)	Segundo (2023)	Tercero (2023)
A. Registros Contables	✓	✗	✓	✗
B. Registros Presupuestarios	✓	✗	✓	✗
C. Registros Administrativos	✓	✗	✓	✗
D. Transparencia	✓	✓	✓	✓
E. Cuenta Pública	✗	✗	✗	✓

Apartado	Entes Federales
	Periodo (2023)
A. Registros Contables	✓
B. Registros Presupuestarios	✓
C. Registros Administrativos	✓
D. Transparencia	✓
E. Cuenta Pública	✓

Para realizar el despliegue del Mecanismo de Evaluación de la Armonización Contable se requirió de la participación de diferentes instituciones.



Las acciones coordinadas entre la Secretaría Técnica del CONAC, la Auditoría Superior de la Federación, la Unidad de Contabilidad Gubernamental, Coordinadores Sectoriales, los CACEF y las EFSL permitieron que los entes públicos a nivel nacional pudieran participar en los procesos de evaluación correspondientes al tercer periodo de 2022, y primero, segundo y tercer periodo de 2023 de los entes públicos estatales y municipales, así como de la evaluación 2023 de los entes públicos federales.

## VI. RESULTADO DE LOS PROCESOS DE EVALUACIÓN

	Entes Estatales y Municipales			
	Período			
	Tercero (2022)	Primero (2023)	Segundo (2023)	Tercero (2023)
<b>Apartados considerados en la evaluación</b>	<ul style="list-style-type: none"> <li>✓Registros Contables</li> <li>✓Registros Presupuestarios</li> <li>✓Registros Administrativos</li> <li>✓Transparencia</li> </ul>	<ul style="list-style-type: none"> <li>✓Transparencia</li> </ul>	<ul style="list-style-type: none"> <li>✓Registros Contables</li> <li>✓Registros Presupuestarios</li> <li>✓Registros Administrativos</li> <li>✓Transparencia</li> </ul>	<ul style="list-style-type: none"> <li>✓Transparencia</li> <li>✓Cuenta Pública</li> </ul>
<b>Entes obligados a presentar la evaluación</b>	<b>5,895</b>	<b>5,910</b>	<b>5,908</b>	<b>5,908</b>
<b>Entes públicos participantes</b>	<b>5,685</b>	<b>5,769</b>	<b>5,737</b>	<b>5,777</b>
<b>Entes públicos que concluyeron el proceso</b>	<b>5,685</b>	<b>5,769</b>	<b>5,737</b>	<b>5,777</b>
<b>Índice de cobertura</b>	<b>96.44%</b>	<b>97.61%</b>	<b>97.11%</b>	<b>97.78%</b>

Resultados de la evaluación				
<b>Promedio General y/o Nacional</b>	<b>81.16</b>	<b>84.63</b>	<b>83.91</b>	<b>85.19</b>
<b>A. Registros Contables</b>	<b>84.18</b>	<b>-</b>	<b>86.06</b>	<b>-</b>
<b>B. Registros Presupuestarios</b>	<b>87.37</b>	<b>-</b>	<b>87.34</b>	<b>-</b>
<b>C. Registros Administrativos</b>	<b>77.54</b>	<b>-</b>	<b>77.74</b>	<b>-</b>
<b>D. Transparencia</b>	<b>74.85</b>	<b>84.63</b>	<b>83.56</b>	<b>84.96</b>
<b>E. Cuenta Pública</b>	<b>-</b>	<b>-</b>	<b>-</b>	<b>76.61</b>



		Entes Federales
		(2023)
<b>Apartados considerados en la evaluación</b>		✓ Registros Contables ✓ Registros Presupuestarios ✓ Registros Administrativos ✓ Transparencia ✓ Cuenta Pública
<b>Entes obligados a presentar la evaluación</b>		<b>183</b>
<b>Entes públicos participantes</b>		<b>183</b>
<b>Entes públicos que concluyeron el proceso</b>		<b>183</b>
<b>Índice de cobertura</b>		<b>100%</b>

Resultados de la evaluación	
<b>Promedio General y/o Nacional</b>	<b>84.40</b>
<b>A. Registros Contables</b>	<b>86.06</b>
<b>B. Registros Presupuestarios</b>	<b>81.88</b>
<b>C. Registros Administrativos</b>	<b>86</b>
<b>D. Transparencia</b>	<b>83.33</b>
<b>E. Cuenta Pública</b>	<b>100</b>

## **RECOMENDACIONES EN MATERIA DE ARMONIZACIÓN CONTABLE**

Con la intención de darle seguimiento a los avances y desarrollo de la armonización contable del país, a continuación, se emiten las recomendaciones pertinentes:

1. Apoyo financiero a los municipios, en especial a aquellos con menos de 25 mil habitantes, para la implementación de sistemas que permitan el cumplimiento de la ley, a fin de alcanzar avances en materia de Armonización Contable.
2. Impulsar la coordinación entre los distintos órdenes de gobierno a fin de lograr mayores avances en materia de Armonización Contable.
3. Para la Evaluación de la Armonización Contable se recomienda dar continuidad a los esfuerzos de evaluación en los Avances de la Armonización Contable de los entes públicos de las Entidades Federativas y sus Municipios.
4. Fomentar la capacitación y profesionalización de los servidores públicos en las Entidades Federativas y Municipios, a fin de contar con personal capacitado en materia de armonización contable que coadyuve a la observancia de la Ley General de Contabilidad Gubernamental, ampliando con ello la cobertura y calidad de la información financiera para una mejor toma de decisiones.
5. Cambios y mejoras en la normativa actual emitida por el Consejo Nacional de Armonización Contable para continuar con el proceso de actualización y alineación con las Normas Internacionales de Contabilidad Gubernamental del Sector Público.

## ANEXOS

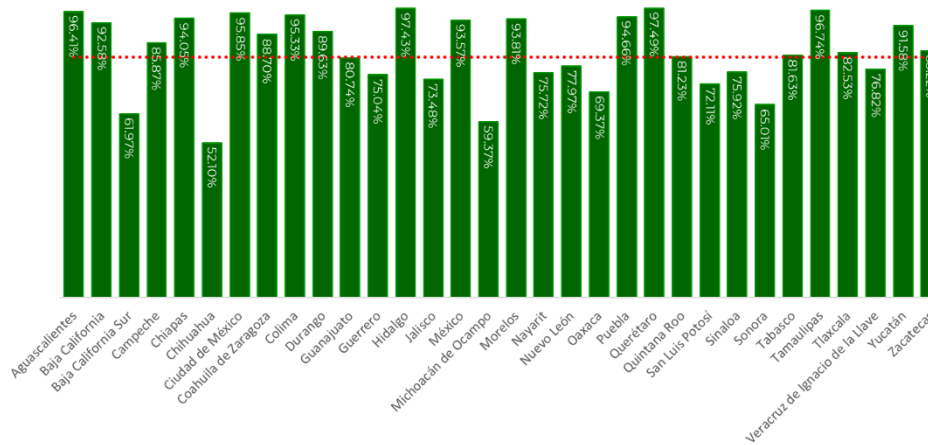
## **I. RESULTADOS DE EVALUACIÓN DE LA ARMONIZACIÓN CONTABLE**

## RESULTADO ENTES ESTATALES Y MUNICIPALES DEL TERCER PERIODO 2022

### EVALUACIÓN DE LA ARMONIZACIÓN CONTABLE TERCER PERIODO 2022

#### RESULTADOS GLOBALES E INDICADORES DE COBERTURA

El resultado global nacional promedio es de **81.16%** para la evaluación correspondiente al tercer periodo 2022, el cual está representado por la línea roja en la siguiente gráfica.



El resultado global de cada entidad federativa se determina con el promedio simple de los resultados globales de cada ente público en la entidad.

El número de entes públicos obligados a presentar la evaluación de la armonización contable correspondiente al tercer periodo fue de **5,895**, distribuidos de la siguiente manera:

Poder Ejecutivo Estatal	32
Poder Legislativo, Judicial y Órganos Autónomos Estatales	314
Entidades Paraestatales Estatales	1,584
Municipios con más de 25,000 habitantes	2,028
Entidades Paramunicipales Mayores	1,304
Municipios con menos de 25,000 habitantes	423
Entidades Paramunicipales Menores	210

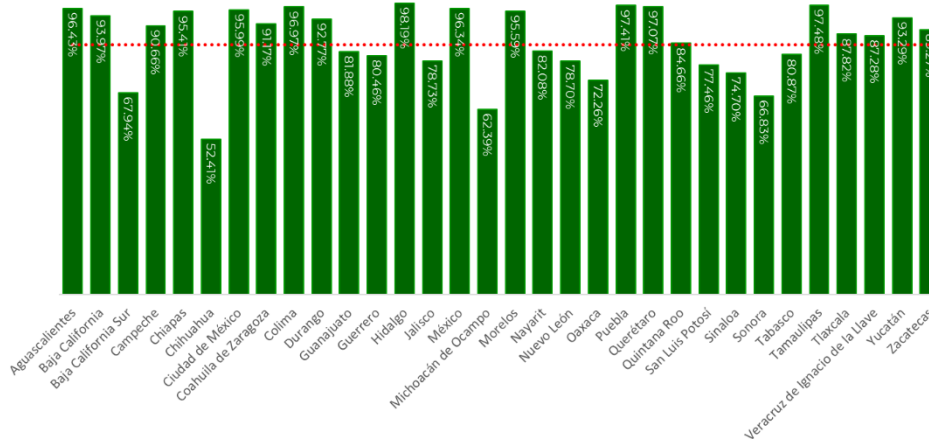
De los 5,895 entes públicos obligados a presentar la evaluación a nivel nacional, 210 entes no la presentaron, por lo tanto, el índice de participación nacional fue de **96.44%**

Otro indicador importante a considerar es el correspondiente al porcentaje de entes públicos que concluyeron las etapas del proceso, el cual fue de **100%**, es decir, 5,685 entes públicos de los 5,685 entes participantes, concluyeron el proceso.

EVALUACIÓN DE LA ARMONIZACIÓN CONTABLE TERCER PERIODO 2022

**APARTADO A. REGISTROS CONTABLES**

El resultado nacional promedio para el Apartado A. Registros Contables es de **84.18%** para la evaluación correspondiente al tercer periodo 2022, el cual está representado por la línea roja en la siguiente gráfica.



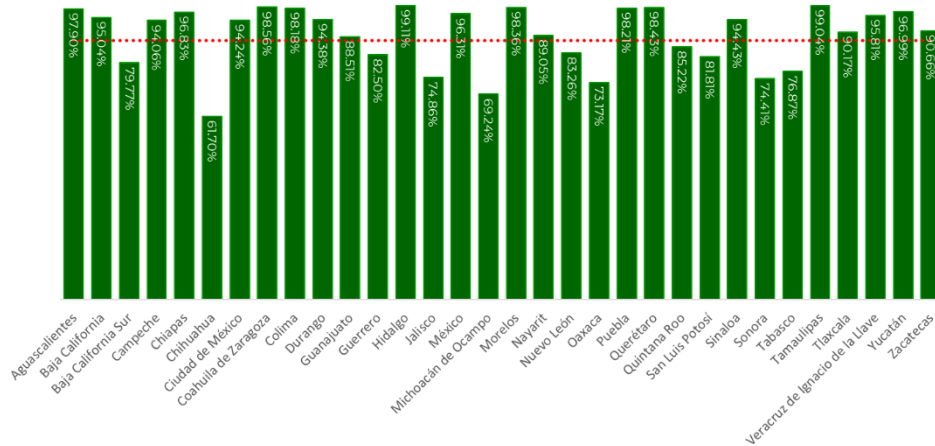
El Apartado A. Registros Contables está integrado por:

- Plan de Cuentas Armonizado
- Manual de Contabilidad
- Registros contables con base en las matrices de conversión del Manual de Contabilidad
- Registros contables de activos y pasivos
- Registros en libros contables (electrónicos)
- Generar Estados Financieros Contables

EVALUACIÓN DE LA ARMONIZACIÓN CONTABLE TERCER PERIODO 2022

**APARTADO B. REGISTROS PRESUPUESTARIOS**

El resultado nacional promedio para el Apartado B. Registros Presupuestarios es de **87.37%** para la evaluación correspondiente al tercer periodo 2022, el cual está representado por la línea roja en la siguiente gráfica.



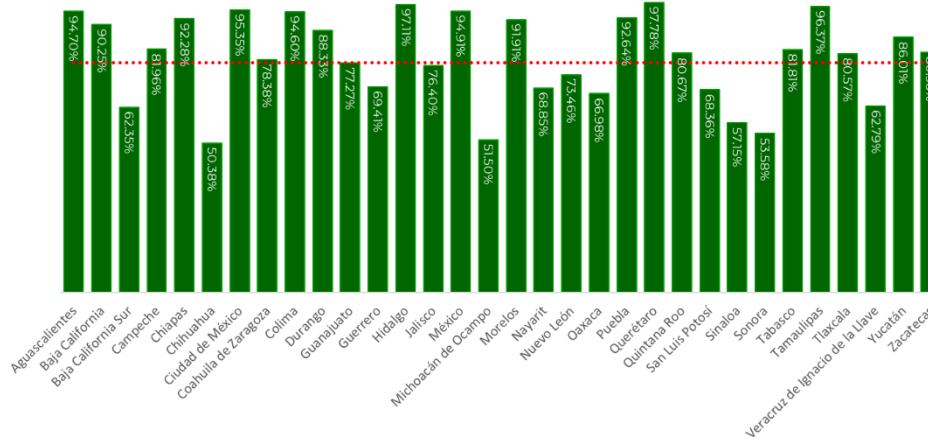
El Apartado B. Registros Presupuestarios está integrado por:

- Clasificadores presupuestarios armonizados
- Registro de las etapas del presupuesto de ingresos y egresos
- Generar Estados Financieros Presupuestarios y Programáticos

## EVALUACIÓN DE LA ARMONIZACIÓN CONTABLE TERCER PERIODO 2022

### APARTADO C. REGISTROS ADMINISTRATIVOS

El resultado nacional promedio para el Apartado C. Registros Administrativos es de **77.54%** para la evaluación correspondiente al tercer periodo 2022, el cual está representado por la línea roja en la siguiente gráfica.



El Apartado C. Registros Administrativos está integrado por:

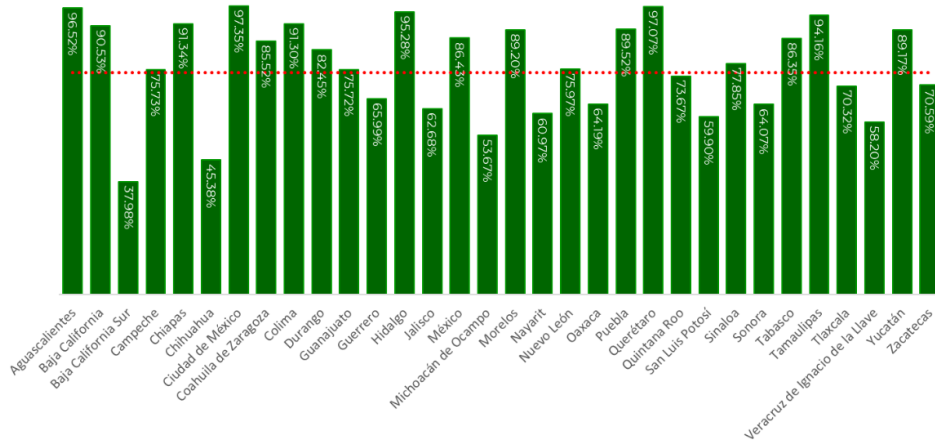
- Realizar el inventario de bienes muebles e inmuebles
- Catálogo de bienes muebles e inmuebles
- Mantener documentación original y justificatoria
- Remitir información a través del SFU sobre el ejercicio de recursos Federales
- Contar con indicadores para medir recursos federales



EVALUACIÓN DE LA ARMONIZACIÓN CONTABLE TERCER PERIODO 2022

**APARTADO D. TRANSPARENCIA**

El resultado nacional promedio para el Apartado D. Transparencia es de **74.85%** para la evaluación correspondiente al tercer periodo 2022, el cual está representado por la línea roja en la siguiente gráfica.



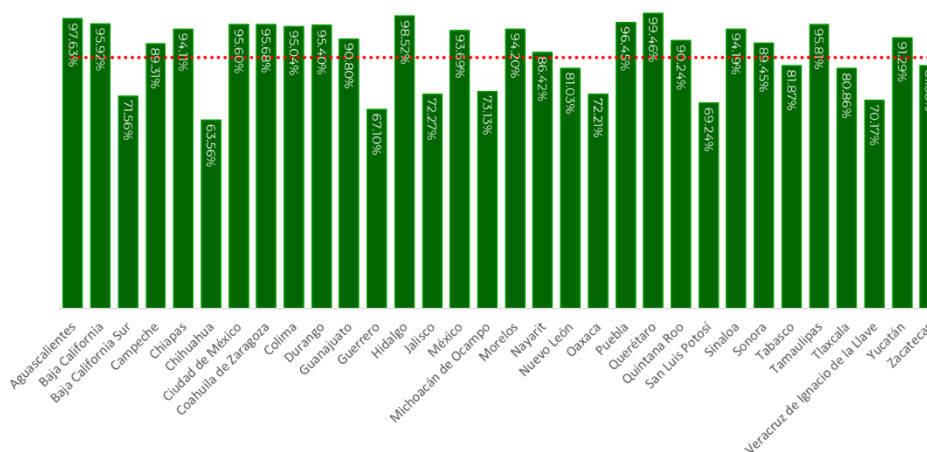
El Apartado D. Transparencia está integrado por:

- Publicar Título V de la LGCC
- Publicar contenido contable
- Publicar contenido presupuestario y programático
- Publicar otras obligaciones

## RESULTADO ENTES ESTATALES Y MUNICIPALES DEL PRIMER PERIODO 2023

### EVALUACIÓN DE LA ARMONIZACIÓN CONTABLE PRIMER PERIODO 2023 RESULTADOS GLOBALES E INDICADORES DE COBERTURA

El resultado global nacional promedio es de **84.63%** para la evaluación correspondiente al primer periodo 2023, el cual está representado por la línea roja en la siguiente gráfica.



El resultado global de cada entidad federativa se determina con el promedio simple de los resultados globales de cada ente público en la entidad.

El número de entes públicos obligados a presentar la evaluación de la armonización contable correspondiente al primer periodo fue de **5,910**, distribuidos de la siguiente manera:

Poder Ejecutivo Estatal	32
Poder Legislativo, Judicial y Órganos Autónomos Estatales	315
Entidades Paraestatales Estatales	1,590
Municipios con más de 25,000 habitantes	2,027
Entidades Paramunicipales Mayores	1,310
Municipios con menos de 25,000 habitantes	425
Entidades Paramunicipales Menores	211

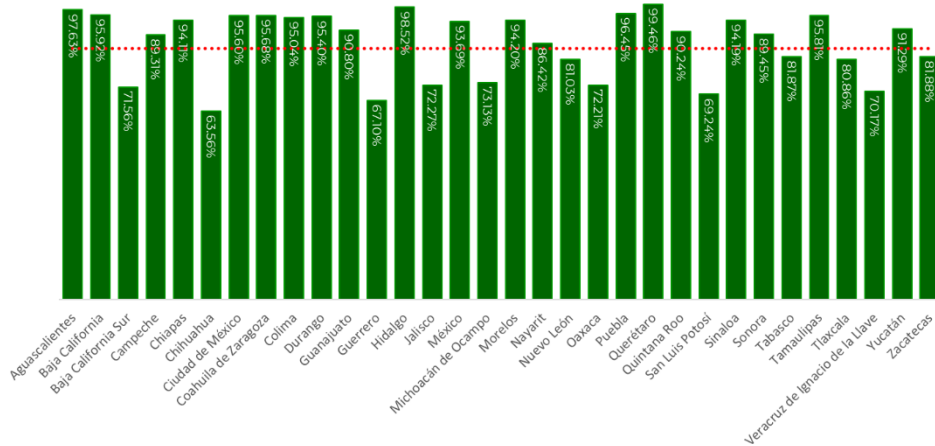
De los 5,910 entes públicos obligados a presentar la evaluación a nivel nacional, 141 entes no la presentaron, por lo tanto, el índice de participación nacional fue de **97.61%**

Otro indicador importante a considerar es el correspondiente al porcentaje de entes públicos que concluyeron las etapas del proceso, el cuál fue de **100%**, es decir, 5,769 entes públicos de los 5,769 entes participantes, concluyeron el proceso.

EVALUACIÓN DE LA ARMONIZACIÓN CONTABLE PRIMER PERIODO 2023

**APARTADO D. TRANSPARENCIA**

El resultado nacional promedio para el Apartado D. Transparencia es de **84.63%** para la evaluación correspondiente al primer periodo 2023, el cual está representado por la línea roja en la siguiente gráfica.



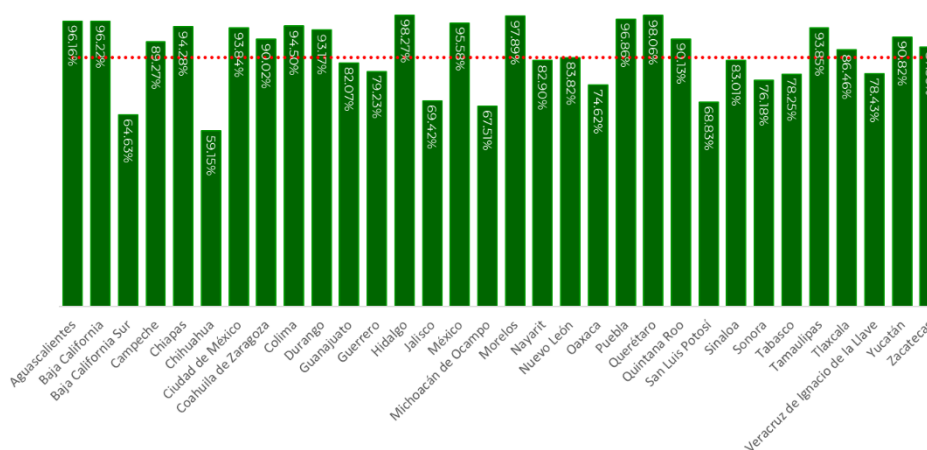
El Apartado D. Transparencia está integrado por:

- Publicar Título V de la LGCC
- Publicar contenido contable
- Publicar contenido presupuestario y programático
- Publicar otras obligaciones

## RESULTADO ENTES ESTATALES Y MUNICIPALES DEL SEGUNDO PERIODO 2023

### EVALUACIÓN DE LA ARMONIZACIÓN CONTABLE SEGUNDO PERIODO 2023 RESULTADOS GLOBALES E INDICADORES DE COBERTURA

El resultado global nacional promedio es de **83.91%** para la evaluación correspondiente al segundo periodo 2023, el cual está representado por la línea roja en la siguiente gráfica.



El resultado global de cada entidad federativa se determina con el promedio simple de los resultados globales de cada ente público en la entidad.

El número de entes públicos obligados a presentar la evaluación de la armonización contable correspondiente al segundo periodo fue de **5,908**, distribuidos de la siguiente manera:

Poder Ejecutivo Estatal	32
Poder Legislativo, Judicial y Órganos Autónomos Estatales	314
Entidades Paraestatales Estatales	1,591
Municipios con más de 25,000 habitantes	2,027
Entidades Paramunicipales Mayores	1,308
Municipios con menos de 25,000 habitantes	425
Entidades Paramunicipales Menores	211

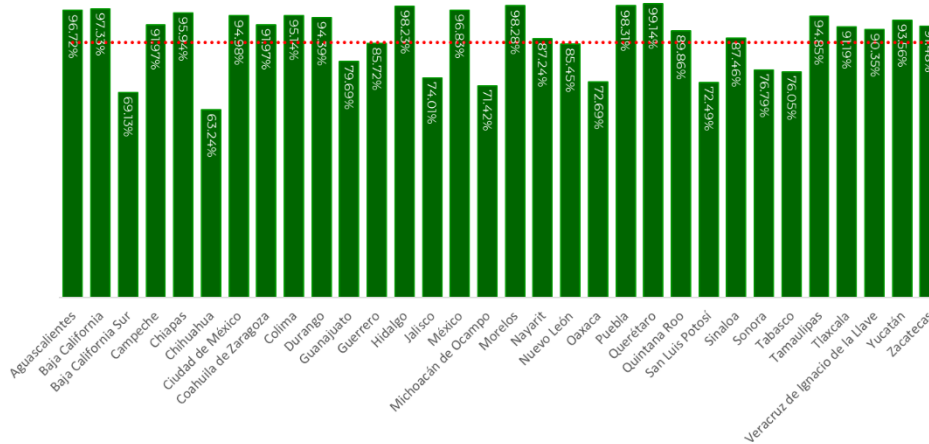
De los 5,908 entes públicos obligados a presentar la evaluación a nivel nacional, 171 entes no la presentaron, por lo tanto, el índice de participación nacional fue de **97.11%**

Otro indicador importante a considerar es el correspondiente al porcentaje de entes públicos que concluyeron las etapas del proceso, el cuál fue de **100%**, es decir, 5,737 entes públicos de los 5,737 entes participantes, concluyeron el proceso.

EVALUACIÓN DE LA ARMONIZACIÓN CONTABLE SEGUNDO PERIODO 2023

**APARTADO A. REGISTROS CONTABLES**

El resultado nacional promedio para el Apartado A. Registros Contables es de **86.06%** para la evaluación correspondiente al segundo periodo 2023, el cual está representado por la línea roja en la siguiente gráfica.

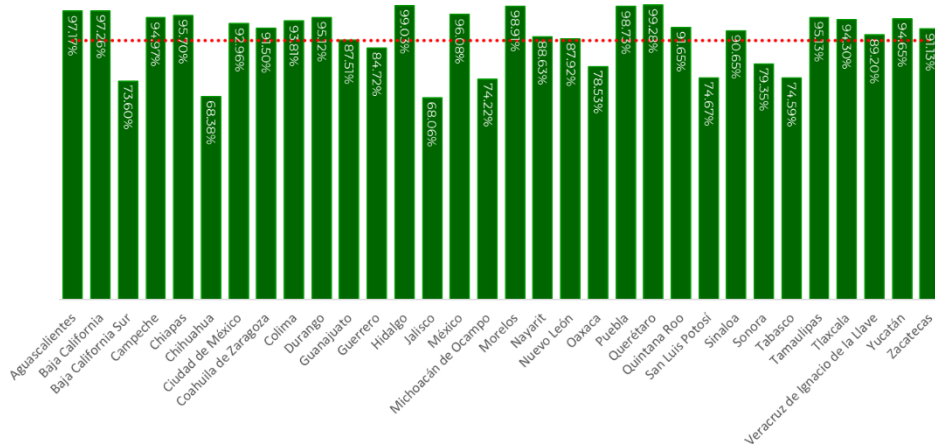


El Apartado A. Registros Contables está integrado por:

- Plan de Cuentas Armonizado
- Manual de Contabilidad
- Registros contables con base en las matrices de conversión del Manual de Contabilidad
- Registros contables de activos y pasivos
- Registros en libros contables (electrónicos)
- Generar Estados Financieros Contables

EVALUACIÓN DE LA ARMONIZACIÓN CONTABLE SEGUNDO PERIODO 2023  
**APARTADO B. REGISTROS PRESUPUESTARIOS**

El resultado nacional promedio para el Apartado B. Registros Presupuestarios es de **87.34%** para la evaluación correspondiente al segundo periodo 2023, el cual está representado por la línea roja en la siguiente gráfica.

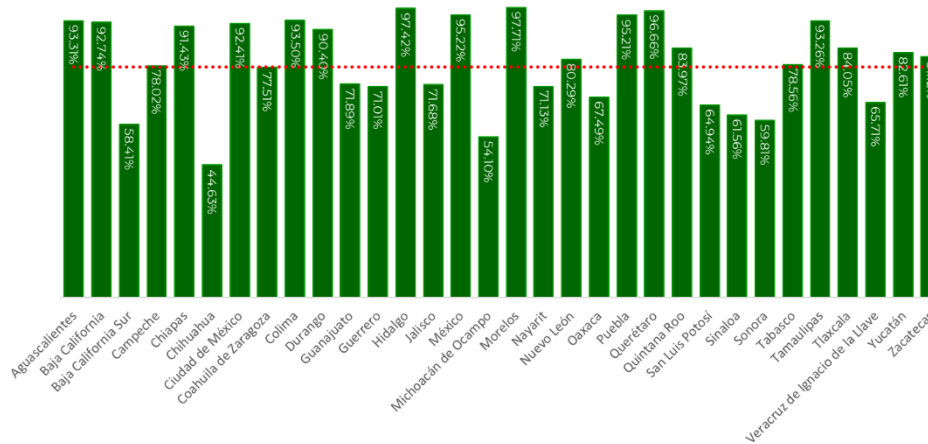


El Apartado B. Registros Presupuestarios está integrado por:

- Clasificadores presupuestarios armonizados
- Registro de las etapas del presupuesto de ingresos y egresos
- Generar Estados Financieros Presupuestarios y Programáticos

## EVALUACIÓN DE LA ARMONIZACIÓN CONTABLE SEGUNDO PERIODO 2023 **APARTADO C. REGISTROS ADMINISTRATIVOS**

El resultado nacional promedio para el Apartado C. Registros Administrativos es de **77.74%** para la evaluación correspondiente al segundo periodo 2023, el cual está representado por la línea roja en la siguiente gráfica.



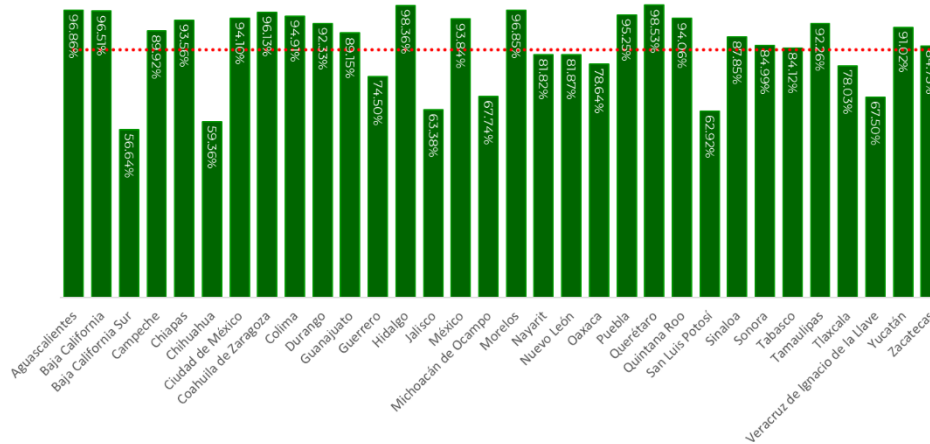
El Apartado C. Registros Administrativos está integrado por:

- Realizar el inventario de bienes muebles e inmuebles
- Catálogo de bienes muebles e inmuebles
- Mantener documentación original y justificatoria
- Remitir información a través del SFU sobre el ejercicio de recursos Federales
- Contar con indicadores para medir recursos federales

EVALUACIÓN DE LA ARMONIZACIÓN CONTABLE SEGUNDO PERIODO 2023

**APARTADO D. TRANSPARENCIA**

El resultado nacional promedio para el Apartado D. Transparencia es de **83.56%** para la evaluación correspondiente al segundo periodo 2023, el cual está representado por la línea roja en la siguiente gráfica.



El Apartado D. Transparencia está integrado por:

- Publicar Título V de la LGCC
- Publicar contenido contable
- Publicar contenido presupuestario y programático
- Publicar otras obligaciones

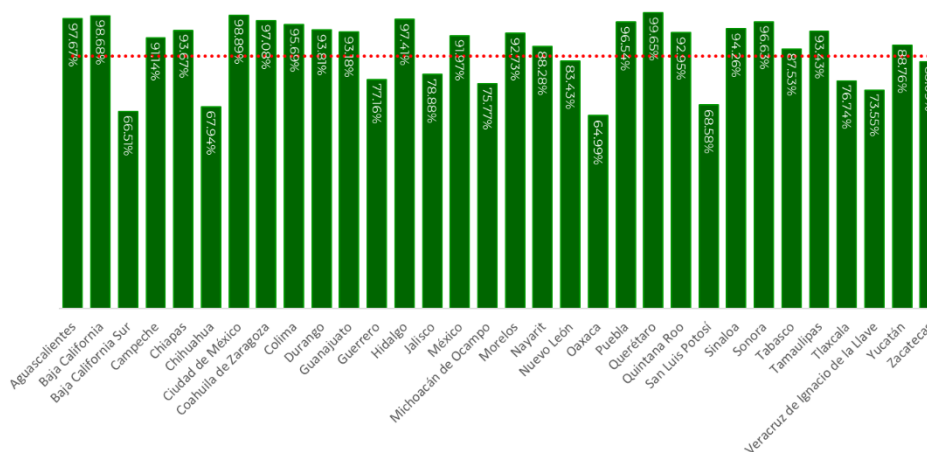


## RESULTADO ENTES ESTATALES Y MUNICIPALES DEL TERCER PERIODO 2023

### EVALUACIÓN DE LA ARMONIZACIÓN CONTABLE TERCER PERIODO 2023

#### RESULTADOS GLOBALES E INDICADORES DE COBERTURA

El resultado global nacional promedio es de **85.19%** para la evaluación correspondiente al tercer periodo 2023, el cual está representado por la línea roja en la siguiente gráfica.



El resultado global de cada entidad federativa se determina con el promedio simple de los resultados globales de cada ente público en la entidad.

El número de entes públicos obligados a presentar la evaluación de la armonización contable correspondiente al tercer periodo fue de **5,908**, distribuidos de la siguiente manera:

Poder Ejecutivo Estatal	32
Poder Legislativo, Judicial y Órganos Autónomos Estatales	315
Entidades Paraestatales Estatales	1,588
Municipios con más de 25,000 habitantes	2,024
Entidades Paramunicipales Mayores	1,312
Municipios con menos de 25,000 habitantes	427
Entidades Paramunicipales Menores	210

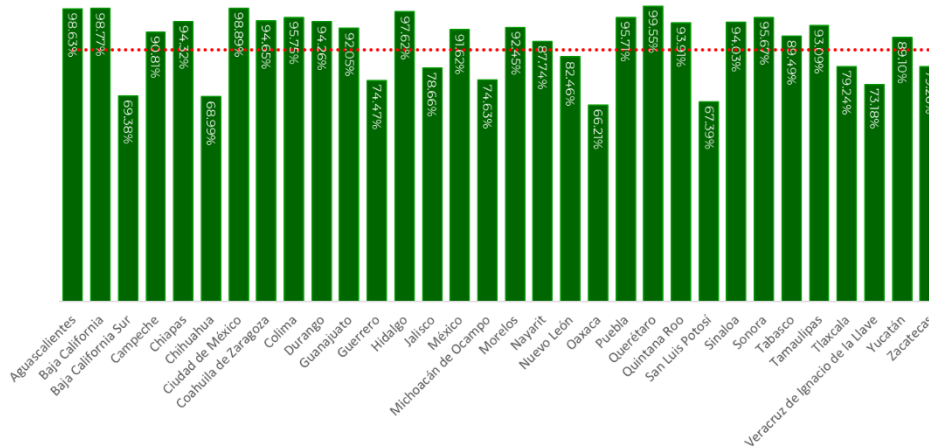
De los 5,908 entes públicos obligados a presentar la evaluación a nivel nacional, 131 entes no la presentaron, por lo tanto, el índice de participación nacional fue de **97.78%**

Otro indicador importante a considerar es el correspondiente al porcentaje de entes públicos que concluyeron las etapas del proceso, el cuál fue de **100%**, es decir, 5,777 entes públicos de los 5,777 entes participantes, concluyeron el proceso.

EVALUACIÓN DE LA ARMONIZACIÓN CONTABLE TERCER PERIODO 2023

**APARTADO D. TRANSPARENCIA**

El resultado nacional promedio para el Apartado D. Transparencia es de **84.96%** para la evaluación correspondiente al tercer periodo 2023, el cual está representado por la línea roja en la siguiente gráfica.



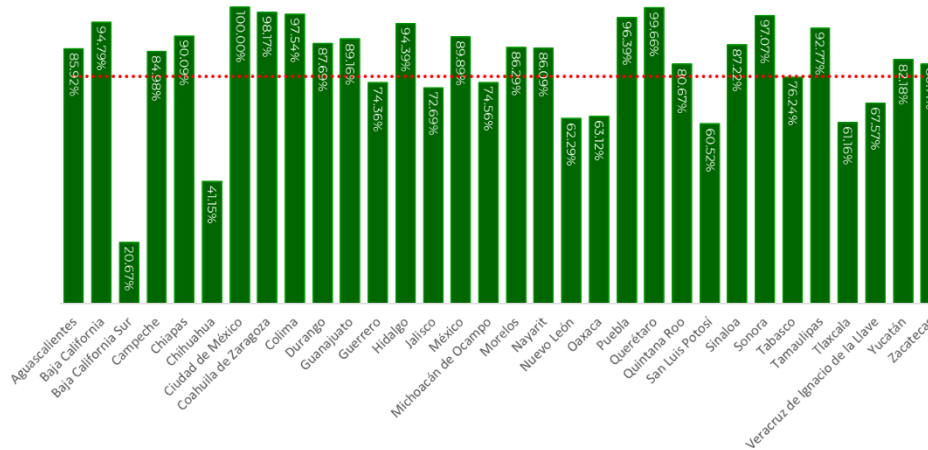
El Apartado D. Transparencia está integrado por:

- Publicar Título V de la LGCC
- Publicar contenido contable
- Publicar contenido presupuestario y programático
- Publicar otras obligaciones

EVALUACIÓN DE LA ARMONIZACIÓN CONTABLE TERCER PERIODO 2023

**APARTADO E. CUENTA PÚBLICA**

El resultado nacional promedio para el Apartado E. Cuenta Pública es de **76.61%** para la evaluación correspondiente al tercer periodo 2023, el cual está representado por la línea roja en la siguiente gráfica.



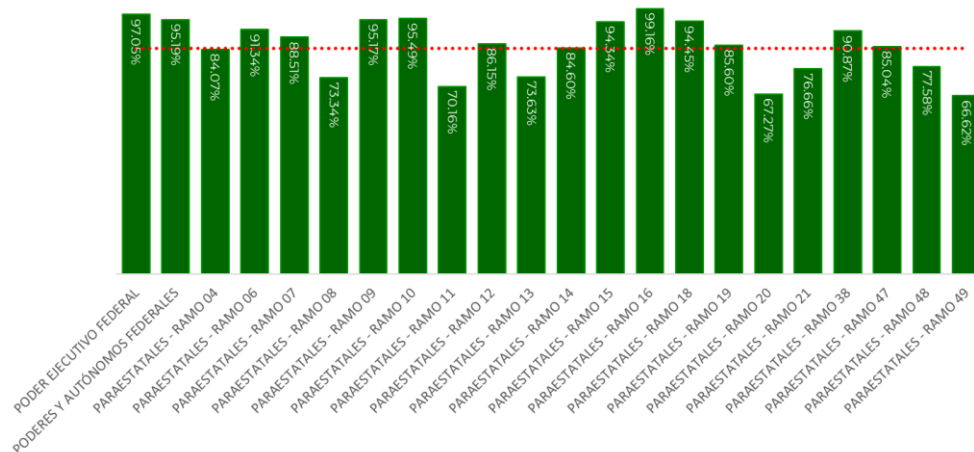
El Apartado E. Cuenta Pública está integrado por:

- Resultados Generales y Consolidados
- Tomo del Poder Ejecutivo
- Tomo del Poder Legislativo
- Tomo del Poder Judicial
- Tomo de los Órganos Autónomos
- Información Financiera Consolidada del Sector Paraestatal
- Tomo del Sector Paraestatal
- Información Financiera del Municipio
- Tomo del Sector Paramunicipal
- Información Financiera Consolidada del Sector Paramunicipal

## RESULTADO ENTES FEDERALES EJERCICIO 2023

### RESULTADOS GLOBALES E INDICADORES DE COBERTURA ENTES PÚBLICOS FEDERALES

El resultado global promedio para los entes federales es de **84.40%** para la evaluación correspondiente al ejercicio 2023, el cual está representado por la línea roja en la siguiente gráfica.



El resultado global de cada tipo de ente público o ramo se determina con el promedio simple de los resultados globales de cada ente público que integra dicha clasificación.

El número de entes públicos federales obligados a presentar la evaluación de la armonización contable correspondiente al ejercicio 2023 fue de **183**, distribuidos de la siguiente manera:

<b>Poder Ejecutivo Federal</b>	<b>1</b>
<b>Poderes y Órganos Autónomos Federales</b>	<b>14</b>
<b>Entidades Paraestatales Federales</b>	<b>168</b>

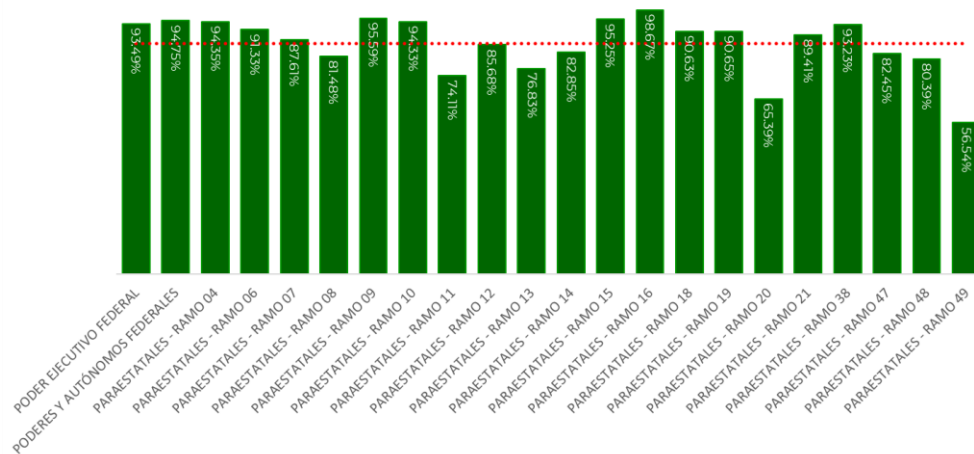
De los 183 entes públicos obligados a presentar la evaluación de 2023, la totalidad de entes la presentó; por lo tanto, el índice de participación general fue de **100%**.

Otro indicador importante a considerar es el correspondiente al porcentaje de entes públicos que concluyeron las etapas del proceso, el cual fue de **100%**, es decir, 183 entes públicos de los 183 entes participantes, concluyeron el proceso.

## EVALUACIÓN DE LA ARMONIZACIÓN CONTABLE DEL EJERCICIO 2023

**APARTADO A. REGISTROS CONTABLES  
ENTES PÚBLICOS FEDERALES**

El resultado general promedio para el Apartado A. Registros Contables es de **86.06%** para la evaluación correspondiente al ejercicio 2023, el cual está representado por la línea roja en la siguiente gráfica.

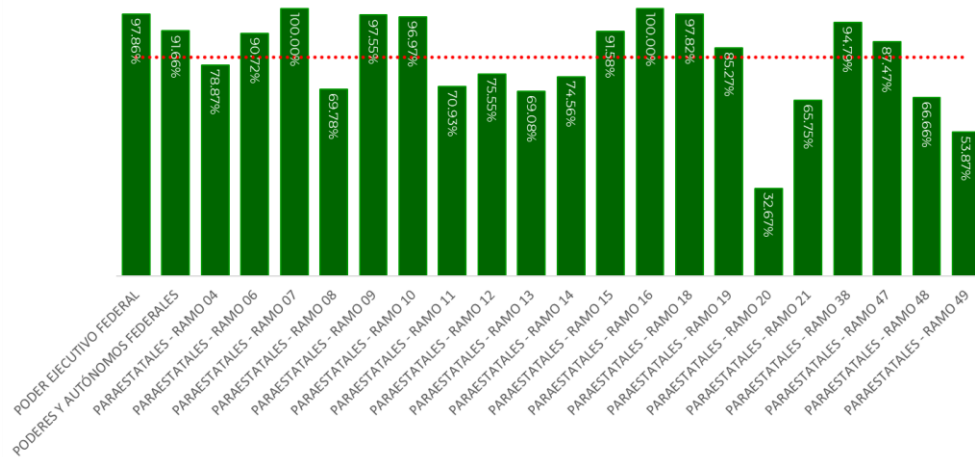


El Apartado A. Registros Contables está integrado por:

- Plan de Cuentas Armonizado
- Manual de Contabilidad
- Registros contables con base en las matrices de conversión del Manual de Contabilidad
- Registros contables de activos y pasivos
- Registros en libros contables (electrónicos)
- Generar Estados Financieros Contables

EVALUACIÓN DE LA ARMONIZACIÓN CONTABLE DEL EJERCICIO 2023  
**APARTADO B. REGISTROS PRESUPUESTARIOS**  
**ENTES PÚBLICOS FEDERALES**

El resultado general promedio para el Apartado B. Registros Presupuestarios es de **81.88%** para la evaluación correspondiente al ejercicio 2023, el cual está representado por la línea roja en la siguiente gráfica.

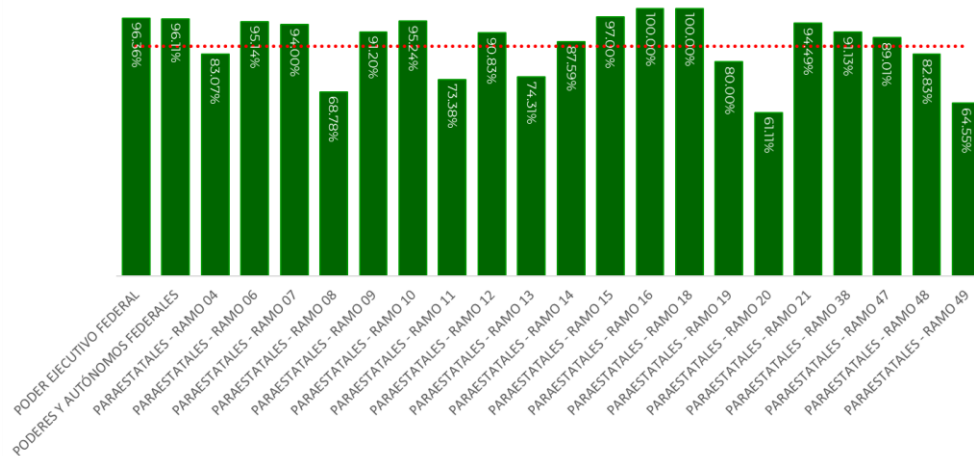


El Apartado B. Registros Presupuestarios está integrado por:

- Clasificadores presupuestarios armonizados
- Registro de los momentos contables del presupuesto de ingresos y egresos
- Generar Estados Financieros Presupuestarios y Programáticos

EVALUACIÓN DE LA ARMONIZACIÓN CONTABLE DEL EJERCICIO 2023  
**APARTADO C. REGISTROS ADMINISTRATIVOS**  
**ENTES PÚBLICOS FEDERALES**

El resultado general promedio para el Apartado C. Registros Administrativos es de **86.00%** para la evaluación correspondiente al ejercicio 2023, el cual está representado por la línea roja en la siguiente gráfica.



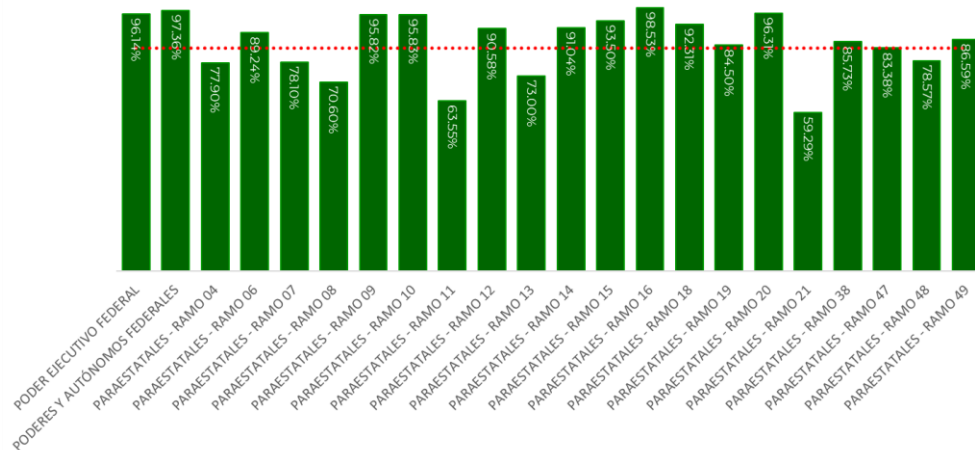
El Apartado C. Registros Administrativos está integrado por:

- Realizar el inventario de bienes muebles e inmuebles
- Catálogo de bienes muebles e inmuebles
- Mantener documentación original y controles administrativos de los inventarios, cambios de administración y pagos electrónicos.
- Contar con indicadores para medir los avances en los programas y proyectos de inversión
- Coadyuvar con la fiscalización de las cuentas públicas

EVALUACIÓN DE LA ARMONIZACIÓN CONTABLE DEL EJERCICIO 2023

**APARTADO D. TRANSPARENCIA  
ENTES PÚBLICOS FEDERALES**

El resultado general promedio para el Apartado D. Transparencia es de **83.33%** para la evaluación correspondiente al ejercicio 2023, el cual está representado por la línea roja en la siguiente gráfica.



El Apartado D. Transparencia está integrado por:

- Publicar Título V de la LGCC
- Publicar contenido contable
- Publicar contenido presupuestario y programático
- Publicar otras obligaciones



## EVALUACIÓN DE LA ARMONIZACIÓN CONTABLE DEL EJERCICIO 2023

**APARTADO E. CUENTA PÚBLICA  
ENTES PÚBLICOS FEDERALES**

El resultado general para el Apartado E. Cuenta Pública es de **100%** para la evaluación correspondiente al ejercicio 2023, debido a que el único ente público federal al que aplica este apartado es el Poder Ejecutivo Federal.



PODER EJECUTIVO FEDERAL

El Apartado E. Cuenta Pública está integrado por:

- Tomo de Resultados Generales
- Tomo del Gobierno Federal
- Tomo del Poder Ejecutivo
- Tomo del Poder Legislativo
- Tomo del Poder Judicial
- Tomo de los Órganos Autónomos
- Tomo del Sector Paraestatal
- Tomo de Empresas Productivas del Estado

## **II. RESULTADO POR ENTIDAD FEDERATIVA DEL TERCER PERIODO 2022**

NOMBRE DEL ENTE PÚBLICO	CLASIFICACIÓN DEL ENTE EN SEVAC	RESULTADO GLOBAL	A. REGISTROS CONTABLES	B. REGISTROS PRESUPUESTARIOS	C. REGISTROS ADMINISTRATIVOS	D. TRANSPARENCIA
PODER EJECUTIVO DEL ESTADO DE AGUASCALIENTES	PODER EJECUTIVO ESTATAL	100.00%	100.00%	100.00%	100.00%	100.00%
COMISIÓN ESTATAL DE DERECHOS HUMANOS DE AGUASCALIENTES	PODERES Y AUTÓNOMOS	100.00%	100.00%	100.00%	100.00%	100.00%
FISCALÍA GENERAL DEL ESTADO DE AGUASCALIENTES	PODERES Y AUTÓNOMOS	100.00%	100.00%	100.00%	100.00%	100.00%
H. CONGRESO DEL ESTADO DE AGUASCALIENTES	PODERES Y AUTÓNOMOS	93.55%	93.00%	100.00%	80.00%	100.00%
H. SUPREMO TRIBUNAL DE JUSTICIA DEL ESTADO DE AGUASCALIENTES	PODERES Y AUTÓNOMOS	100.00%	100.00%	100.00%	100.00%	100.00%
INSTITUTO DE TRANSPARENCIA DEL ESTADO DE AGUASCALIENTES	PODERES Y AUTÓNOMOS	100.00%	100.00%	100.00%	100.00%	100.00%
INSTITUTO ESTATAL ELECTORAL DE AGUASCALIENTES	PODERES Y AUTÓNOMOS	100.00%	100.00%	100.00%	100.00%	100.00%
ÓRGANO SUPERIOR DE FISCALIZACIÓN DEL ESTADO DE AGUASCALIENTES	PODERES Y AUTÓNOMOS	100.00%	100.00%	100.00%	100.00%	100.00%
TRIBUNAL ELECTORAL DEL ESTADO DE AGUASCALIENTES	PODERES Y AUTÓNOMOS	100.00%	100.00%	100.00%	100.00%	100.00%
CENTRO DEL CONCILIACIÓN LABORAL DEL ESTADO DE AGUASCALIENTES	PARAESTATALES	100.00%	100.00%	100.00%	100.00%	100.00%
COLEGIO DE EDUCACIÓN PROFESIONAL TÉCNICA DEL ESTADO DE AGUASCALIENTES	PARAESTATALES	100.00%	100.00%	100.00%	100.00%	100.00%
COLEGIO DE ESTUDIOS CIENTÍFICOS Y TECNOLÓGICOS DEL ESTADO DE AGUASCALIENTES	PARAESTATALES	99.79%	99.39%	100.00%	100.00%	100.00%
COMISIÓN ESTATAL DE ARBITRAJE MÉDICO PARA EL ESTADO DE AGUASCALIENTES	PARAESTATALES	86.77%	98.78%	100.00%	98.46%	50.00%
ESCUELA NORMAL DE AGUASCALIENTES	PARAESTATALES	98.25%	95.00%	100.00%	100.00%	100.00%
FIDEICOMISO COMPLEJO TRES CENTURIAS	PARAESTATALES	92.70%	98.39%	94.29%	97.03%	80.00%
FIDEICOMISO DE BECAS PARA ESTUDIANTES DE INSTITUCIONES PÚBLICAS DE EDUCACIÓN SUPERIOR UBICADAS EN EL ESTADO DE AGUASCALIENTES	PARAESTATALES	96.71%	98.39%	94.29%	92.09%	100.00%
FIDEICOMISO DE INVERSIÓN Y ADMINISTRACIÓN PARA EL DESARROLLO ECONÓMICO DEL ESTADO DE AGUASCALIENTES	PARAESTATALES	88.99%	80.20%	100.00%	79.58%	100.00%
FIDEICOMISO DESARROLLOS INDUSTRIALES DE AGUASCALIENTES	PARAESTATALES	100.00%	100.00%	100.00%	100.00%	100.00%
INSTITUTO AGUASCALENTENSE DE LA JUVENTUD	PARAESTATALES	100.00%	100.00%	100.00%	100.00%	100.00%
INSTITUTO AGUASCALENTENSE DE LAS MUJERES	PARAESTATALES	100.00%	100.00%	100.00%	100.00%	100.00%
INSTITUTO CULTURAL DE AGUASCALIENTES	PARAESTATALES	98.00%	100.00%	100.00%	90.00%	100.00%
INSTITUTO DE ASESORÍA Y DEFENSORÍA PÚBLICA DEL ESTADO DE AGUASCALIENTES	PARAESTATALES	100.00%	100.00%	100.00%	100.00%	100.00%
INSTITUTO DE CAPACITACIÓN PARA EL TRABAJO DEL ESTADO DE AGUASCALIENTES	PARAESTATALES	98.30%	98.00%	100.00%	95.00%	100.00%
INSTITUTO DE CIENCIA Y TECNOLOGÍA DEL ESTADO DE AGUASCALIENTES	PARAESTATALES	100.00%	100.00%	100.00%	100.00%	100.00%
INSTITUTO DE EDUCACIÓN DE AGUASCALIENTES	PARAESTATALES	54.92%	48.13%	0.00%	65.36%	100.00%
INSTITUTO DE INFRAESTRUCTURA FÍSICA EDUCATIVA DEL ESTADO DE AGUASCALIENTES	PARAESTATALES	100.00%	100.00%	100.00%	100.00%	100.00%
INSTITUTO DE PLANEACION DEL ESTADO DE AGUASCALIENTES	PARAESTATALES	100.00%	100.00%	100.00%	100.00%	100.00%
INSTITUTO DE SEGURIDAD Y SERVICIOS SOCIALES PARA LOS SERVIDORES PÚBLICOS DE ESTADO DE AGUASCALIENTES	PARAESTATALES	95.00%	100.00%	100.00%	100.00%	80.00%
INSTITUTO DE SERVICIOS DE SALUD DEL ESTADO DE AGUASCALIENTES	PARAESTATALES	92.67%	84.78%	100.00%	90.00%	100.00%
INSTITUTO DE VIVIENDA SOCIAL Y ORDENAMIENTO DE LA PROPIEDAD	PARAESTATALES	95.17%	93.33%	100.00%	87.50%	100.00%
INSTITUTO DEL AGUA DEL ESTADO	PARAESTATALES	99.45%	100.00%	100.00%	97.27%	100.00%

NOMBRE DEL ENTE PÚBLICO	CLASIFICACIÓN DEL ENTE EN SEVAC	RESULTADO GLOBAL	A. REGISTROS CONTABLES	B. REGISTROS PRESUPUESTARIOS	C. REGISTROS ADMINISTRATIVOS	D. TRANSPARENCIA
INSTITUTO DEL DEPORTE DEL ESTADO DE AGUASCALIENTES	PARAESTATALES	100.00%	100.00%	100.00%	100.00%	100.00%
INSTITUTO ESTATAL DE SEGURIDAD PÚBLICA	PARAESTATALES	100.00%	100.00%	100.00%	100.00%	100.00%
INSTITUTO PARA LA EDUCACIÓN DE LAS PERSONAS JÓVENES Y ADULTAS DE AGUASCALIENTES	PARAESTATALES	100.00%	100.00%	100.00%	100.00%	100.00%
PATRONATO DE LA FERIA NACIONAL DE SAN MARCOS	PARAESTATALES	100.00%	100.00%	100.00%	100.00%	100.00%
PROCURADURÍA ESTATAL DE PROTECCIÓN AL AMBIENTE	PARAESTATALES	100.00%	100.00%	100.00%	100.00%	-
RADIO Y TELEVISIÓN DE AGUASCALIENTES	PARAESTATALES	89.61%	92.30%	95.43%	91.10%	80.00%
SECRETARÍA EJECUTIVA DEL SISTEMA ESTATAL ANTICORRUPCIÓN	PARAESTATALES	100.00%	100.00%	100.00%	100.00%	100.00%
SISTEMA DE FINANCIAMIENTO DE AGUASCALIENTES	PARAESTATALES	94.75%	99.00%	100.00%	88.00%	90.00%
SISTEMA PARA EL DESARROLLO INTEGRAL DE LA FAMILIA DEL ESTADO DE AGUASCALIENTES	PARAESTATALES	99.00%	100.00%	100.00%	95.00%	100.00%
UNIVERSIDAD AUTÓNOMA DE AGUASCALIENTES	PARAESTATALES	98.37%	95.33%	100.00%	100.00%	100.00%
UNIVERSIDAD POLITÉCNICA DE AGUASCALIENTES	PARAESTATALES	96.94%	100.00%	100.00%	84.71%	100.00%
UNIVERSIDAD TECNOLÓGICA DE AGUASCALIENTES	PARAESTATALES	91.08%	91.89%	96.73%	72.86%	100.00%
UNIVERSIDAD TECNOLÓGICA DE CALVILLO	PARAESTATALES	100.00%	100.00%	100.00%	100.00%	100.00%
UNIVERSIDAD TECNOLÓGICA DEL NORTE DE AGUASCALIENTES	PARAESTATALES	100.00%	100.00%	100.00%	100.00%	100.00%
UNIVERSIDAD TECNOLÓGICA EL RETOÑO	PARAESTATALES	100.00%	100.00%	100.00%	100.00%	100.00%
UNIVERSIDAD TECNOLÓGICA METROPOLITANA DE AGUASCALIENTES	PARAESTATALES	100.00%	100.00%	100.00%	100.00%	100.00%
01-001 AGUASCALIENTES	MUNICIPIOS MAYORES	99.65%	99.00%	100.00%	100.00%	100.00%
01-002 ASIENTOS	MUNICIPIOS MAYORES	90.90%	83.53%	100.00%	83.33%	100.00%
01-003 CALVILLO	MUNICIPIOS MAYORES	98.86%	100.00%	100.00%	96.15%	98.50%
01-005 JESÚS MARÍA	MUNICIPIOS MAYORES	100.00%	100.00%	100.00%	100.00%	100.00%
01-006 PABELLON DE ARTEAGA	MUNICIPIOS MAYORES	100.00%	100.00%	100.00%	100.00%	100.00%
01-007 RINCÓN DE ROMOS	MUNICIPIOS MAYORES	100.00%	100.00%	100.00%	100.00%	100.00%
01-011 SAN FRANCISCO DE LOS ROMO	MUNICIPIOS MAYORES	100.00%	100.00%	100.00%	100.00%	100.00%
COMISIÓN CIUDADANA DE AGUA POTABLE Y ALCANTARILLADO DEL MUNICIPIO DE AGUASCALIENTES	PARAMUNICIPALES MAYORES	95.74%	98.00%	100.00%	82.22%	100.00%
COMISIÓN DE AGUA POTABLE Y ALCANTARILLADO DEL MUNICIPIO DE PABELLÓN DE ARTEAGA	PARAMUNICIPALES MAYORES	100.00%	100.00%	100.00%	100.00%	100.00%
COMISIÓN DE AGUA POTABLE, ALCANTARILLADO Y SANEAMIENTO DEL MUNICIPIO DE JESÚS MARÍA	PARAMUNICIPALES MAYORES	100.00%	100.00%	100.00%	100.00%	100.00%
INSTITUTO MUNICIPAL AGUASCALIENTENSE PARA LA CULTURA	PARAMUNICIPALES MAYORES	100.00%	100.00%	100.00%	100.00%	100.00%
INSTITUTO MUNICIPAL DE LA JUVENTUD DE AGUASCALIENTES	PARAMUNICIPALES MAYORES	93.59%	90.62%	100.00%	84.36%	100.00%
INSTITUTO MUNICIPAL DE LA MUJER DE AGUASCALIENTES	PARAMUNICIPALES MAYORES	62.39%	89.33%	95.64%	60.00%	0.00%
INSTITUTO MUNICIPAL DE PLANEACIÓN Y EVALUACIÓN DE AGUASCALIENTES	PARAMUNICIPALES MAYORES	98.86%	100.00%	94.29%	100.00%	100.00%
ORGANISMO OPERADOR DE AGUA DEL MUNICIPIO DE SAN FRANCISCO DE LOS ROMO	PARAMUNICIPALES MAYORES	98.72%	96.33%	100.00%	100.00%	100.00%



RESULTADOS DEL TERCER PERIODO 2022  
AGUASCALIENTES

NOMBRE DEL ENTE PÚBLICO	CLASIFICACIÓN DEL ENTE EN SEVAC	RESULTADO GLOBAL	A. REGISTROS CONTABLES	B. REGISTROS PRESUPUESTARIOS	C. REGISTROS ADMINISTRATIVOS	D. TRANSPARENCIA
ORGANISMO OPERADOR DE AGUA POTABLE, ALCANTARILLADO Y SANEAMIENTO DEL MUNICIPIO DE RINCON DE ROMOS	PARAMUNICIPALES MAYORES	95.04%	94.67%	92.36%	92.18%	100.00%
ORGANISMO OPERADOR DE SERVICIOS DE AGUA DE CALVILLO	PARAMUNICIPALES MAYORES	100.00%	100.00%	100.00%	100.00%	100.00%
01-004 COSÍO	MUNICIPIOS MENORES	97.13%	98.00%	100.00%	100.00%	91.33%
01-008 SAN JOSÉ DE GRACIA	MUNICIPIOS MENORES	99.40%	100.00%	100.00%	97.00%	100.00%
01-009 TEPEZALÁ	MUNICIPIOS MENORES	68.90%	44.73%	100.00%	41.25%	100.00%
01-010 EL LLANO	MUNICIPIOS MENORES	96.92%	97.20%	94.00%	99.23%	97.00%

NOMBRE DEL ENTE PÚBLICO	CLASIFICACIÓN DEL ENTE EN SEVAC	RESULTADO GLOBAL	A. REGISTROS CONTABLES	B. REGISTROS PRESUPUESTARIOS	C. REGISTROS ADMINISTRATIVOS	D. TRANSPARENCIA
PODER EJECUTIVO DEL ESTADO DE BAJA CALIFORNIA	PODER EJECUTIVO ESTATAL	100.00%	100.00%	100.00%	100.00%	100.00%
AUDITORIA SUPERIOR DEL ESTADO DE BAJA CALIFORNIA	PODERES Y AUTÓNOMOS	100.00%	100.00%	100.00%	100.00%	100.00%
COMISIÓN ESTATAL DE LOS DERECHOS HUMANOS DEL ESTADO DE BAJA CALIFORNIA	PODERES Y AUTÓNOMOS	100.00%	100.00%	100.00%	100.00%	100.00%
FISCALIA GENERAL DEL ESTADO DE BAJA CALIFORNIA	PODERES Y AUTÓNOMOS	100.00%	100.00%	100.00%	100.00%	100.00%
INSTITUTO DE TRANSPARENCIA, ACCESO A LA INFORMACIÓN PÚBLICA Y PROTECCIÓN DE DATOS PERSONALES DEL ESTADO DE BAJA CALIFORNIA	PODERES Y AUTÓNOMOS	86.08%	63.33%	100.00%	94.55%	100.00%
INSTITUTO ESTATAL ELECTORAL DE BAJA CALIFORNIA	PODERES Y AUTÓNOMOS	100.00%	100.00%	100.00%	100.00%	100.00%
PODER JUDICIAL DEL ESTADO DE BAJA CALIFORNIA	PODERES Y AUTÓNOMOS	100.00%	100.00%	100.00%	100.00%	100.00%
PODER LEGISLATIVO DEL ESTADO DE BAJA CALIFORNIA	PODERES Y AUTÓNOMOS	100.00%	100.00%	100.00%	100.00%	100.00%
TRIBUNAL DE JUSTICIA ELECTORAL DEL ESTADO DE BAJA CALIFORNIA	PODERES Y AUTÓNOMOS	100.00%	100.00%	100.00%	100.00%	100.00%
TRIBUNAL ESTATAL DE JUSTICIA ADMINISTRATIVA DE BAJA CALIFORNIA	PODERES Y AUTÓNOMOS	100.00%	100.00%	100.00%	100.00%	100.00%
ADMINISTRADORA DE LA VÍA CORTA TIJUANA-TECATE	PARAESTATALES	94.46%	98.44%	100.00%	100.00%	80.00%
CENTRO DE CONCILIACIÓN LABORAL DEL ESTADO DE BAJA CALIFORNIA	PARAESTATALES	98.33%	100.00%	100.00%	91.67%	100.00%
CENTRO DE JUSTICIA PARA LAS MUJERES DEL ESTADO DE BAJA CALIFORNIA	PARAESTATALES	100.00%	100.00%	100.00%	100.00%	100.00%
CENTRO METROPOLITANO DE CONVENCIONES TIJUANA-PLAYAS DE ROSARITO-TECATE	PARAESTATALES	99.00%	100.00%	100.00%	95.00%	100.00%
COLEGIO DE BACHILLERES DEL ESTADO DE BAJA CALIFORNIA	PARAESTATALES	100.00%	100.00%	100.00%	100.00%	100.00%
COLEGIO DE EDUCACIÓN PROFESIONAL TÉCNICA DEL ESTADO DE BAJA CALIFORNIA	PARAESTATALES	98.87%	100.00%	98.91%	95.45%	100.00%
COLEGIO DE ESTUDIOS CIENTÍFICOS Y TECNOLÓGICOS DEL ESTADO DE BAJA CALIFORNIA	PARAESTATALES	66.52%	63.40%	60.00%	61.67%	80.00%
COMISIÓN DE ARBITRAJE MÉDICO DEL ESTADO DE BAJA CALIFORNIA	PARAESTATALES	100.00%	100.00%	100.00%	100.00%	100.00%
COMISIÓN ESTATAL DE ENERGÍA DE BAJA CALIFORNIA	PARAESTATALES	100.00%	100.00%	100.00%	100.00%	100.00%
COMISIÓN ESTATAL DE SERVICIOS PÚBLICOS DE ENSENADA	PARAESTATALES	100.00%	100.00%	100.00%	100.00%	100.00%
COMISIÓN ESTATAL DE SERVICIOS PÚBLICOS DE MEXICALI	PARAESTATALES	100.00%	100.00%	100.00%	100.00%	100.00%
COMISIÓN ESTATAL DE SERVICIOS PÚBLICOS DE TECATE	PARAESTATALES	98.79%	99.39%	100.00%	95.00%	100.00%
COMISIÓN ESTATAL DE SERVICIOS PÚBLICOS DE TIJUANA	PARAESTATALES	99.65%	99.00%	100.00%	100.00%	100.00%
COMISIÓN ESTATAL DEL AGUA DE BAJA CALIFORNIA	PARAESTATALES	99.00%	100.00%	100.00%	95.00%	100.00%
COMISIÓN ESTATAL DEL SISTEMA PENITENCIARIO DE BAJA CALIFORNIA	PARAESTATALES	100.00%	100.00%	100.00%	100.00%	100.00%
COMITÉ DE PLANEACIÓN PARA EL DESARROLLO DEL ESTADO DE BAJA CALIFORNIA	PARAESTATALES	97.77%	93.64%	100.00%	100.00%	100.00%
FIDEICOMISO FONDO DE GARANTÍAS COMPLEMENTARIAS Y CRÉDITOS PUENTE	PARAESTATALES	100.00%	100.00%	100.00%	100.00%	100.00%
FIDEICOMISO HSBC MÉXICO, S.A. F/138509 FIARUM	PARAESTATALES	100.00%	100.00%	100.00%	100.00%	100.00%
FIDEICOMISO PÚBLICO PARA LA PROMOCIÓN TURÍSTICA DEL ESTADO DE BAJA CALIFORNIA	PARAESTATALES	94.65%	98.00%	96.73%	80.00%	100.00%
INSTITUTO DE ADMINISTRACIÓN DE BIENES PARA LA RESTITUCIÓN SOCIAL Y BIENES ASEGURADOS	PARAESTATALES	67.92%	95.00%	100.00%	73.33%	0.00%
INSTITUTO DE CAPACITACIÓN EN ALTA TECNOLOGÍA DEL ESTADO DE BAJA CALIFORNIA	PARAESTATALES	99.00%	100.00%	100.00%	95.00%	100.00%



RESULTADOS DEL TERCER PERIODO 2022  
BAJA CALIFORNIA

NOMBRE DEL ENTE PÚBLICO	CLASIFICACIÓN DEL ENTE EN SEVAC	RESULTADO GLOBAL	A. REGISTROS CONTABLES	B. REGISTROS PRESUPUESTARIOS	C. REGISTROS ADMINISTRATIVOS	D. TRANSPARENCIA
INSTITUTO DE CULTURA DE BAJA CALIFORNIA	PARAESTATALES	100.00%	100.00%	100.00%	100.00%	100.00%
INSTITUTO DE IDENTIDAD VEHICULAR Y COMBATE A LA CONTAMINACIÓN DEL ESTADO DE BAJA CALIFORNIA	PARAESTATALES	40.93%	20.22%	40.00%	4.29%	100.00%
INSTITUTO DE LA INFRAESTRUCTURA FÍSICA EDUCATIVA DE BAJA CALIFORNIA	PARAESTATALES	99.00%	100.00%	100.00%	95.00%	100.00%
INSTITUTO DE LA JUVENTUD DE BAJA CALIFORNIA	PARAESTATALES	100.00%	100.00%	100.00%	100.00%	100.00%
INSTITUTO DE LA MUJER PARA EL ESTADO DE BAJA CALIFORNIA	PARAESTATALES	100.00%	100.00%	100.00%	100.00%	100.00%
INSTITUTO DE MOVILIDAD SUSTENTABLE DEL ESTADO DE BAJA CALIFORNIA	PARAESTATALES	97.16%	100.00%	94.55%	91.25%	100.00%
INSTITUTO DE PSIQUIATRÍA DEL ESTADO DE BAJA CALIFORNIA	PARAESTATALES	100.00%	100.00%	100.00%	100.00%	100.00%
INSTITUTO DE SEGURIDAD Y SERVICIOS SOCIALES DE LOS TRABAJADORES DEL GOBIERNO Y MUNICIPIOS DEL ESTADO DE BAJA CALIFORNIA	PARAESTATALES	100.00%	100.00%	100.00%	100.00%	100.00%
INSTITUTO DE SERVICIOS DE SALUD PÚBLICA (ISESALUD) DEL ESTADO DE BAJA CALIFORNIA	PARAESTATALES	97.55%	100.00%	100.00%	87.74%	100.00%
INSTITUTO DE SERVICIOS EDUCATIVOS Y PEDAGÓGICOS DE BAJA CALIFORNIA	PARAESTATALES	100.00%	100.00%	100.00%	100.00%	100.00%
INSTITUTO DEL DEPORTE Y LA CULTURA FÍSICA DE BAJA CALIFORNIA	PARAESTATALES	77.28%	100.00%	100.00%	48.90%	50.00%
INSTITUTO PARA EL DESARROLLO INMOBILIARIO Y DE LA VIVIENDA PARA EL ESTADO DE BAJA CALIFORNIA	PARAESTATALES	98.25%	95.00%	100.00%	100.00%	100.00%
JUNTA DE URBANIZACIÓN DEL ESTADO DE BAJA CALIFORNIA	PARAESTATALES	100.00%	100.00%	100.00%	100.00%	100.00%
SECRETARÍA EJECUTIVA DEL SISTEMA ESTATAL ANTICORRUPCIÓN DE BAJA CALIFORNIA	PARAESTATALES	100.00%	100.00%	100.00%	100.00%	100.00%
SISTEMA PARA EL DESARROLLO INTEGRAL DE LA FAMILIA DE BAJA CALIFORNIA	PARAESTATALES	100.00%	100.00%	100.00%	100.00%	100.00%
UNIDAD DE ESPECIALIDADES MÉDICAS DE BAJA CALIFORNIA	PARAESTATALES	65.46%	78.46%	60.00%	5.00%	100.00%
UNIVERSIDAD AUTÓNOMA DE BAJA CALIFORNIA	PARAESTATALES	100.00%	100.00%	100.00%	100.00%	100.00%
UNIVERSIDAD POLITÉCNICA DE BAJA CALIFORNIA	PARAESTATALES	87.40%	81.58%	100.00%	69.23%	100.00%
UNIVERSIDAD TECNOLÓGICA DE TIJUANA	PARAESTATALES	98.22%	97.44%	100.00%	95.57%	100.00%
02-001 ENSENADA	MUNICIPIOS MAYORES	100.00%	100.00%	100.00%	100.00%	100.00%
02-002 MEXICALI	MUNICIPIOS MAYORES	99.80%	100.00%	100.00%	99.00%	100.00%
02-003 TECATE	MUNICIPIOS MAYORES	17.95%	14.00%	34.29%	21.59%	7.50%
02-004 TIJUANA	MUNICIPIOS MAYORES	91.00%	89.00%	98.86%	79.66%	96.60%
02-005 PLAYAS DE ROSARITO	MUNICIPIOS MAYORES	98.99%	98.88%	100.00%	96.92%	100.00%
02-006 MUNICIPIO DE SAN QUINTIN	MUNICIPIOS MAYORES	93.71%	94.96%	100.00%	79.23%	98.50%
BIENESTAR SOCIAL MUNICIPAL	PARAMUNICIPALES MAYORES	100.00%	100.00%	100.00%	100.00%	100.00%
CENTRO DE ATENCIÓN INTEGRAL A JÓVENES EN RIESGO MISIÓN SAN CARLOS	PARAMUNICIPALES MAYORES	99.36%	100.00%	100.00%	96.80%	100.00%
CENTRO SOCIAL CÍVICO Y CULTURAL RIVIERA DE ENSENADA	PARAMUNICIPALES MAYORES	100.00%	100.00%	100.00%	100.00%	100.00%
COMISIÓN DE DESARROLLO INDUSTRIAL DE MEXICALI	PARAMUNICIPALES MAYORES	100.00%	100.00%	100.00%	100.00%	100.00%
COMITÉ DE PLANEACIÓN PARA EL DESARROLLO DEL MUNICIPIO DE PLAYAS DE ROSARITO, BAJA CALIFORNIA	PARAMUNICIPALES MAYORES	99.59%	98.83%	100.00%	100.00%	100.00%
COMITÉ DE PLANEACIÓN PARA EL DESARROLLO MUNICIPAL (COPLADEM), DEL MUNICIPIO DE ENSENADA, B.C.	PARAMUNICIPALES MAYORES	90.00%	100.00%	100.00%	100.00%	60.00%

NOMBRE DEL ENTE PÚBLICO	CLASIFICACIÓN DEL ENTE EN SEVAC	RESULTADO GLOBAL	A. REGISTROS CONTABLES	B. REGISTROS PRESUPUESTARIOS	C. REGISTROS ADMINISTRATIVOS	D. TRANSPARENCIA
COMITÉ DE PLANEACIÓN PARA EL DESARROLLO MUNICIPAL DE MEXICALI	PARAMUNICIPALES MAYORES	91.42%	88.73%	100.00%	76.80%	100.00%
COMITÉ DE TURISMO Y CONVENCIONES DE PLAYAS DE ROSARITO, BAJA CALIFORNIA	PARAMUNICIPALES MAYORES	89.71%	90.36%	100.00%	90.40%	80.00%
COMITÉ DE TURISMO Y CONVENCIONES DEL MUNICIPIO DE MEXICALI, BAJA CALIFORNIA (COTUCO)	PARAMUNICIPALES MAYORES	100.00%	100.00%	100.00%	100.00%	100.00%
COMITÉ DE TURISMO Y CONVENCIONES DEL MUNICIPIO DE TIJUANA, ESTADO DE BAJA CALIFORNIA	PARAMUNICIPALES MAYORES	100.00%	100.00%	100.00%	100.00%	100.00%
CONSEJO DE URBANIZACIÓN MUNICIPAL DE ENSENADA	PARAMUNICIPALES MAYORES	22.89%	40.33%	20.57%	23.27%	0.00%
CONSEJO DE URBANIZACIÓN MUNICIPAL DE MEXICALI	PARAMUNICIPALES MAYORES	100.00%	100.00%	100.00%	100.00%	100.00%
DESARROLLO INTEGRAL DE LA FAMILIA DE MEXICALI	PARAMUNICIPALES MAYORES	100.00%	100.00%	100.00%	100.00%	100.00%
DESARROLLO SOCIAL MUNICIPAL	PARAMUNICIPALES MAYORES	95.10%	100.00%	100.00%	88.00%	90.00%
FIDEICOMISO MUNICIPAL PARA EL DESARROLLO URBANO DE ENSENADA	PARAMUNICIPALES MAYORES	41.02%	45.67%	14.70%	48.00%	50.00%
FIDEICOMISO PARA EL DESARROLLO URBANO DE MEXICALI	PARAMUNICIPALES MAYORES	100.00%	100.00%	100.00%	100.00%	100.00%
FIDEICOMISO PARA LA CONSTRUCCIÓN Y ADMINISTRACIÓN DEL CENTRO COMERCIAL LA BUFADORA	PARAMUNICIPALES MAYORES	99.30%	98.00%	100.00%	100.00%	100.00%
FIDEICOMISO PROMOTORA MUNICIPAL DE TIJUANA	PARAMUNICIPALES MAYORES	97.50%	100.00%	100.00%	100.00%	90.00%
INSTITUTO DE ARTE Y CULTURA DE ROSARITO, BAJA CALIFORNIA	PARAMUNICIPALES MAYORES	99.51%	98.60%	100.00%	100.00%	100.00%
INSTITUTO DE LA MUJER PARA EL MUNICIPIO DE MEXICALI, BAJA CALIFORNIA	PARAMUNICIPALES MAYORES	100.00%	100.00%	100.00%	100.00%	100.00%
INSTITUTO DE PLANEACIÓN DEL DESARROLLO MUNICIPAL DE TECATE, BAJA CALIFORNIA	PARAMUNICIPALES MAYORES	99.19%	99.00%	97.71%	100.00%	100.00%
INSTITUTO DE PROMOCIÓN DEL DESARROLLO URBANO DE TECATE, BAJA CALIFORNIA	PARAMUNICIPALES MAYORES	88.18%	95.89%	93.40%	67.20%	90.00%
INSTITUTO METROPOLITANO DE INVESTIGACIÓN Y PLANEACIÓN DE ENSENADA	PARAMUNICIPALES MAYORES	100.00%	100.00%	100.00%	100.00%	100.00%
INSTITUTO METROPOLITANO DE PLANEACIÓN DE TIJUANA	PARAMUNICIPALES MAYORES	100.00%	100.00%	100.00%	100.00%	100.00%
INSTITUTO MUNICIPAL CONTRA LAS ADICCIONES DEL MUNICIPIO DE TIJUANA, BAJA CALIFORNIA	PARAMUNICIPALES MAYORES	99.59%	98.83%	100.00%	100.00%	100.00%
INSTITUTO MUNICIPAL DE ARTE Y CULTURA	PARAMUNICIPALES MAYORES	85.29%	97.83%	100.00%	92.73%	50.00%
INSTITUTO MUNICIPAL DE ARTE Y CULTURA DE MEXICALI	PARAMUNICIPALES MAYORES	100.00%	100.00%	100.00%	100.00%	100.00%
INSTITUTO MUNICIPAL DE ARTE Y CULTURA DE TECATE	PARAMUNICIPALES MAYORES	86.08%	85.09%	96.68%	97.33%	70.00%
INSTITUTO MUNICIPAL DE CULTURA Y DESARROLLO HUMANO DE ENSENADA	PARAMUNICIPALES MAYORES	100.00%	100.00%	100.00%	100.00%	100.00%
INSTITUTO MUNICIPAL DE INVESTIGACIÓN Y PLANEACIÓN URBANA DE MEXICALI	PARAMUNICIPALES MAYORES	95.52%	88.33%	100.00%	98.00%	100.00%
INSTITUTO MUNICIPAL DE LA JUVENTUD DE ENSENADA	PARAMUNICIPALES MAYORES	85.15%	99.00%	100.00%	90.00%	50.00%
INSTITUTO MUNICIPAL DE LA JUVENTUD DE MEXICALI, BAJA CALIFORNIA	PARAMUNICIPALES MAYORES	75.00%	100.00%	100.00%	100.00%	0.00%
INSTITUTO MUNICIPAL DE LA JUVENTUD DE TECATE, BAJA CALIFORNIA	PARAMUNICIPALES MAYORES	93.76%	99.00%	95.53%	100.00%	80.00%
INSTITUTO MUNICIPAL DE LA JUVENTUD DEL MUNICIPIO DE PLAYAS DE ROSARITO, BAJA CALIFORNIA	PARAMUNICIPALES MAYORES	99.55%	98.73%	100.00%	100.00%	100.00%
INSTITUTO MUNICIPAL DE LA MUJER DE ENSENADA	PARAMUNICIPALES MAYORES	100.00%	100.00%	100.00%	100.00%	100.00%
INSTITUTO MUNICIPAL DE LA MUJER DE PLAYAS ROSARITO, BAJA CALIFORNIA	PARAMUNICIPALES MAYORES	88.73%	91.22%	100.00%	84.00%	80.00%
INSTITUTO MUNICIPAL DE LA MUJER DE TECATE, BAJA CALIFORNIA	PARAMUNICIPALES MAYORES	91.82%	100.00%	96.62%	100.00%	70.00%





RESULTADOS DEL TERCER PERIODO 2022  
BAJA CALIFORNIA

NOMBRE DEL ENTE PÚBLICO	CLASIFICACIÓN DEL ENTE EN SEVAC	RESULTADO GLOBAL	A. REGISTROS CONTABLES	B. REGISTROS PRESUPUESTARIOS	C. REGISTROS ADMINISTRATIVOS	D. TRANSPARENCIA
INSTITUTO MUNICIPAL DE LA MUJER DE TIJUANA	PARAMUNICIPALES MAYORES	91.08%	91.09%	100.00%	96.00%	80.00%
INSTITUTO MUNICIPAL DE PARTICIPACIÓN CIUDADANA DE TIJUANA, BAJA CALIFORNIA	PARAMUNICIPALES MAYORES	99.65%	99.00%	100.00%	100.00%	100.00%
INSTITUTO MUNICIPAL DE PLANEACION PARA EL MUNICIPIO DE PLAYAS DE ROSARITO, B.C.	PARAMUNICIPALES MAYORES	100.00%	100.00%	100.00%	100.00%	100.00%
INSTITUTO MUNICIPAL DEL DEPORTE DE PLAYAS DE ROSARITO	PARAMUNICIPALES MAYORES	99.78%	100.00%	98.91%	100.00%	100.00%
INSTITUTO MUNICIPAL DEL DEPORTE DE TECATE, BAJA CALIFORNIA	PARAMUNICIPALES MAYORES	86.00%	93.25%	95.64%	71.20%	80.00%
INSTITUTO MUNICIPAL DEL DEPORTE DE TIJUANA BAJA CALIFORNIA	PARAMUNICIPALES MAYORES	96.27%	100.00%	100.00%	81.33%	100.00%
INSTITUTO MUNICIPAL DEL DEPORTE Y LA CULTURA FISICA DE MEXICALI, BAJA CALIFORNIA	PARAMUNICIPALES MAYORES	97.22%	98.00%	100.00%	89.60%	100.00%
INSTITUTO MUNICIPAL DEL DEPORTE Y RECREACIÓN DE ENSENADA, B.C.	PARAMUNICIPALES MAYORES	97.79%	98.67%	100.00%	91.27%	100.00%
INSTITUTO MUNICIPAL PARA LA JUVENTUD	PARAMUNICIPALES MAYORES	89.96%	99.00%	94.55%	82.00%	80.00%
ORGANISMO MUNICIPAL PARA LA OPERACIÓN DEL SISTEMA DE TRANSPORTE MASIVO URBANO DE PASAJEROS DE TIJUANA, BAJA CALIFORNIA	PARAMUNICIPALES MAYORES	90.04%	95.44%	85.82%	97.33%	80.00%
PATRONATO ALIANZA EMPRESARIAL PARA SEGURIDAD PÚBLICA, MEXICALI	PARAMUNICIPALES MAYORES	0.00%	0.00%	0.00%	0.00%	0.00%
PATRONATO DARE MEXICALI	PARAMUNICIPALES MAYORES	100.00%	100.00%	100.00%	100.00%	100.00%
PATRONATO DE LAS FIESTAS DEL SOL DE LA CIUDAD DE MEXICALI, BAJA CALIFORNIA	PARAMUNICIPALES MAYORES	100.00%	100.00%	100.00%	100.00%	100.00%
PATRONATO DEL BOSQUE Y ZOOLOGICO DE LA CIUDAD DE MEXICALI, BAJA CALIFORNIA	PARAMUNICIPALES MAYORES	99.55%	98.73%	100.00%	100.00%	100.00%
PATRONATO DEL CENTRO DE DESARROLLO HUMANO INTEGRAL CENTENARIO	PARAMUNICIPALES MAYORES	99.65%	99.00%	100.00%	100.00%	100.00%
PATRONATO DEL CENTRO RECREATIVO JUVENTUD 2000 DEL MUNICIPIO DE MEXICALI, BAJA CALIFORNIA	PARAMUNICIPALES MAYORES	100.00%	100.00%	100.00%	100.00%	100.00%
PATRONATO DEL PARQUE VICENTE GUERRERO DE LA CIUDAD DE MEXICALI, BAJA CALIFORNIA	PARAMUNICIPALES MAYORES	100.00%	100.00%	100.00%	100.00%	100.00%
PATRONATO ESCUADRÓN JUVENIL DEPORTIVO DE SEGURIDAD PÚBLICA MEXICALI	PARAMUNICIPALES MAYORES	87.57%	91.75%	86.91%	90.40%	80.00%
PROMOTORA DEL DESARROLLO URBANO DE PLAYAS DE ROSARITO	PARAMUNICIPALES MAYORES	75.00%	100.00%	100.00%	100.00%	0.00%
PROTURISMO DE ENSENADA	PARAMUNICIPALES MAYORES	93.98%	97.33%	97.82%	76.73%	100.00%
SISTEMA MUNICIPAL DE PARQUES TEMÁTICOS DE TIJUANA	PARAMUNICIPALES MAYORES	83.16%	86.00%	89.09%	51.20%	100.00%
SISTEMA MUNICIPAL DEL TRANSPORTE DE MEXICALI, BAJA CALIFORNIA	PARAMUNICIPALES MAYORES	100.00%	100.00%	100.00%	100.00%	100.00%
SISTEMA PARA EL DESARROLLO INTEGRAL DE LA FAMILIA EN EL MUNICIPIO DE ENSENADA, BAJA CALIFORNIA	PARAMUNICIPALES MAYORES	69.62%	50.00%	67.58%	68.00%	100.00%
SISTEMA PARA EL DESARROLLO INTEGRAL DE LA FAMILIA	PARAMUNICIPALES MAYORES	100.00%	100.00%	100.00%	100.00%	100.00%
SISTEMA PARA EL DESARROLLO INTEGRAL DE LA FAMILIA DEL MUNICIPIO DE PLAYAS DE ROSARITO	PARAMUNICIPALES MAYORES	85.11%	93.47%	94.34%	42.67%	100.00%
SISTEMA PARA EL DESARROLLO INTEGRAL DE LA FAMILIA DEL MUNICIPIO DE TECATE, BAJA CALIFORNIA	PARAMUNICIPALES MAYORES	99.65%	99.00%	100.00%	100.00%	100.00%



RESULTADOS DEL TERCER PERIODO 2022  
BAJA CALIFORNIA SUR

NOMBRE DEL ENTE PÚBLICO	CLASIFICACIÓN DEL ENTE EN SEVAC	RESULTADO GLOBAL	A. REGISTROS CONTABLES	B. REGISTROS PRESUPUESTARIOS	C. REGISTROS ADMINISTRATIVOS	D. TRANSPARENCIA
SECRETARÍA DE FINANZAS DEL GOBIERNO DEL ESTADO DE BAJA CALIFORNIA SUR	PODER EJECUTIVO ESTATAL	75.89%	65.18%	100.00%	61.54%	83.06%
AUDITORIA SUPERIOR DEL ESTADO DE BAJA CALIFORNIA SUR	PODERES Y AUTÓNOMOS	100.00%	100.00%	100.00%	100.00%	100.00%
COMISION ESTATAL DE DERECHOS HUMANOS DE BAJA CALIFORNIA SUR	PODERES Y AUTÓNOMOS	97.10%	98.00%	94.55%	94.44%	100.00%
CONSEJO DE LA JUDICATURA EN EL ESTADO DE BAJA CALIFORNIA SUR	PODERES Y AUTÓNOMOS	85.22%	76.60%	85.82%	81.25%	100.00%
H. CONGRESO DEL ESTADO DE BAJA CALIFORNIA SUR	PODERES Y AUTÓNOMOS	71.00%	100.00%	100.00%	80.00%	0.00%
INSTITUTO DE TRANSPARENCIA Y ACCESO A LA INFORMACIÓN PÚBLICA DE BAJA CALIFORNIA SUR	PODERES Y AUTÓNOMOS	100.00%	100.00%	100.00%	100.00%	100.00%
INSTITUTO ESTATAL ELECTORAL DE BAJA CALIFORNIA SUR	PODERES Y AUTÓNOMOS	63.56%	84.13%	100.00%	70.56%	0.00%
TRIBUNAL ESTATAL ELECTORAL DEL ESTADO DE BAJA CALIFORNIA SUR	PODERES Y AUTÓNOMOS	17.23%	0.00%	61.14%	25.00%	0.00%
ADMINISTRACIÓN PORTUARIA INTEGRAL DE BAJA CALIFORNIA SUR, S.A. DE C.V.	PARAESTATALES	91.82%	86.63%	100.00%	82.50%	100.00%
BENEMÉRITA ESCUELA NORMAL URBANA "PROF. DOMINGO CARBALLO FÉLIX"	PARAESTATALES	21.22%	32.00%	45.09%	5.00%	0.00%
COLEGIO DE BACHILLERES DEL ESTADO DE BAJA CALIFORNIA SUR	PARAESTATALES	93.31%	84.22%	100.00%	94.17%	100.00%
COLEGIO DE ESTUDIOS CIENTÍFICOS Y TECNOLÓGICOS DEL ESTADO DE BAJA CALIFORNIA SUR	PARAESTATALES	61.79%	72.74%	100.00%	81.67%	0.00%
COMISIÓN ESTATAL DEL AGUA DE BAJA CALIFORNIA SUR	PARAESTATALES	70.24%	74.00%	69.19%	90.00%	50.00%
CONALEP DEL ESTADO DE BAJA CALIFORNIA SUR	PARAESTATALES	97.12%	94.62%	100.00%	95.00%	100.00%
CONSEJO SUDCALIFORNIANO DE CIENCIA Y TECNOLOGÍA	PARAESTATALES	71.44%	96.00%	93.19%	96.00%	0.00%
DRAGADOS DE BAJA CALIFORNIA SUR, S.A. DE C.V.	PARAESTATALES	100.00%	100.00%	100.00%	100.00%	100.00%
FONDO PARA LA PROTECCIÓN DE LOS RECURSOS MARINOS, A.C.	PARAESTATALES	96.94%	91.25%	100.00%	100.00%	100.00%
FONDO SOCIAL PARA EL DESARROLLO DE BAJA CALIFORNIA SUR	PARAESTATALES	95.18%	99.00%	77.66%	100.00%	100.00%
INSTITUTO DE CAPACITACIÓN PARA LOS TRABAJADORES DEL ESTADO DE BAJA CALIFORNIA SUR	PARAESTATALES	0.00%	0.00%	0.00%	0.00%	0.00%
INSTITUTO DE SERVICIOS DE SALUD DE BAJA CALIFORNIA SUR	PARAESTATALES	85.90%	100.00%	100.00%	92.00%	50.00%
INSTITUTO ESTATAL DE EDUCACIÓN PARA ADULTOS	PARAESTATALES	59.45%	69.46%	100.00%	75.71%	0.00%
INSTITUTO SUDCALIFORNIANO DE CULTURA	PARAESTATALES	83.72%	98.00%	98.91%	85.71%	50.00%
INSTITUTO TECNOLÓGICO DE ESTUDIOS SUPERIORES DE CIUDAD CONSTITUCIÓN	PARAESTATALES	51.50%	67.93%	94.29%	44.33%	0.00%
INSTITUTO TECNOLÓGICO DE ESTUDIOS SUPERIORES DE LOS CABOS	PARAESTATALES	60.74%	92.78%	88.00%	53.33%	0.00%
INSTITUTO TECNOLÓGICO SUPERIOR DE MULECÉ	PARAESTATALES	29.07%	37.89%	66.18%	12.88%	0.00%
PATRONATO DE LA ESCUELA PREPARATORIA "JOSÉ MARÍA MORELOS Y PAVÓN"	PARAESTATALES	67.24%	94.17%	100.00%	71.43%	0.00%
PATRONATO DEL ESTUDIANTE SUDCALIFORNIANO	PARAESTATALES	66.65%	80.91%	100.00%	91.67%	0.00%
PATRONATO PRO-EDUCACIÓN DE LOS ADULTOS DEL ESTADO DE B.C.S., A.C.	PARAESTATALES	82.90%	81.00%	100.00%	68.33%	-
UNIVERSIDAD AUTONOMA DE BAJA CALIFORNIA SUR	PARAESTATALES	99.17%	100.00%	100.00%	95.83%	100.00%
UNIVERSIDAD TECNOLÓGICA DE LA PAZ	PARAESTATALES	54.28%	59.84%	100.00%	66.67%	0.00%
03-001 COMONDÚ	MUNICIPIOS MAYORES	42.72%	32.72%	75.64%	24.04%	45.33%



RESULTADOS DEL TERCER PERIODO 2022  
BAJA CALIFORNIA SUR

NOMBRE DEL ENTE PÚBLICO	CLASIFICACIÓN DEL ENTE EN SEVAC	RESULTADO GLOBAL	A. REGISTROS CONTABLES	B. REGISTROS PRESUPUESTARIOS	C. REGISTROS ADMINISTRATIVOS	D. TRANSPARENCIA
03-002 MULEGÉ	MUNICIPIOS MAYORES	35.67%	53.91%	71.58%	12.40%	0.00%
03-003 LA PAZ	MUNICIPIOS MAYORES	69.04%	57.08%	94.29%	62.50%	70.83%
03-008 LOS CABOS	MUNICIPIOS MAYORES	64.24%	61.08%	60.36%	66.63%	69.83%
INSTITUTO MUNICIPAL DE PLANEACIÓN DE LA PAZ	PARAMUNICIPALES MAYORES	0.00%	0.00%	0.00%	0.00%	0.00%
ORGANISMO OPERADOR DEL SISTEMA DE AGUA POTABLE ALCANTARILLADO Y SANEAMIENTO	PARAMUNICIPALES MAYORES	0.00%	0.00%	0.00%	0.00%	0.00%
ORGANISMO OPERADOR MUNICIPAL DEL SISTEMA DE AGUA POTABLE ALCANTARILLADO Y SANEAMIENTO DE LA PAZ	PARAMUNICIPALES MAYORES	5.20%	0.00%	0.00%	26.00%	0.00%
ORGANISMO OPERADOR MUNICIPAL DEL SISTEMA DE AGUA POTABLE, ALCANTARILLADO Y SANEAMIENTO DE LOS CABOS	PARAMUNICIPALES MAYORES	68.43%	94.32%	94.55%	82.55%	0.00%
ORGANISMO OPERADOR MUNICIPAL DEL SISTEMA DE AGUA POTABLE, ALCANTARILLADO Y SANEAMIENTO DE MULEGÉ	PARAMUNICIPALES MAYORES	49.56%	66.18%	100.00%	32.00%	0.00%
03-009 LORETO	MUNICIPIOS MENORES	47.08%	59.75%	100.00%	30.83%	0.00%
ORGANISMO OPERADOR MUNICIPAL DEL SISTEMA DE AGUA POTABLE Y ALCANTARILLADO DE LORETO	PARAMUNICIPALES MENORES	9.27%	24.00%	0.00%	4.36%	0.00%

NOMBRE DEL ENTE PÚBLICO	CLASIFICACIÓN DEL ENTE EN SEVAC	RESULTADO GLOBAL	A. REGISTROS CONTABLES	B. REGISTROS PRESUPUESTARIOS	C. REGISTROS ADMINISTRATIVOS	D. TRANSPARENCIA
PODER EJECUTIVO DEL ESTADO DE CAMPECHE	PODER EJECUTIVO ESTATAL	100.00%	100.00%	100.00%	100.00%	100.00%
AUDITORÍA SUPERIOR DEL ESTADO DE CAMPECHE	PODERES Y AUTÓNOMOS	100.00%	100.00%	100.00%	100.00%	100.00%
COMISIÓN DE DERECHOS HUMANOS DEL ESTADO DE CAMPECHE	PODERES Y AUTÓNOMOS	92.81%	94.89%	100.00%	98.00%	80.00%
COMISIÓN DE TRANSPARENCIA Y ACCESO A LA INFORMACIÓN PÚBLICA DEL ESTADO DE CAMPECHE	PODERES Y AUTÓNOMOS	95.00%	100.00%	100.00%	100.00%	80.00%
FISCALÍA ESPECIALIZADA EN COMBATE A LA CORRUPCIÓN DEL ESTADO DE CAMPECHE	PODERES Y AUTÓNOMOS	99.25%	99.00%	100.00%	98.00%	100.00%
H. CONGRESO DEL ESTADO DE CAMPECHE	PODERES Y AUTÓNOMOS	100.00%	100.00%	100.00%	100.00%	100.00%
INSTITUTO ELECTORAL DEL ESTADO DE CAMPECHE	PODERES Y AUTÓNOMOS	87.28%	93.54%	97.71%	75.00%	80.00%
PODER JUDICIAL DEL ESTADO DE CAMPECHE	PODERES Y AUTÓNOMOS	93.49%	99.13%	100.00%	94.00%	80.00%
TRIBUNAL DE JUSTICIA ADMINISTRATIVA DEL ESTADO DE CAMPECHE	PODERES Y AUTÓNOMOS	95.16%	91.89%	100.00%	90.00%	100.00%
TRIBUNAL ELECTORAL DEL ESTADO DE CAMPECHE	PODERES Y AUTÓNOMOS	100.00%	100.00%	100.00%	100.00%	100.00%
ADMINISTRACIÓN PORTUARIA INTEGRAL DE CAMPECHE, S.A. DE C.V.	PARAESTATALES	90.89%	96.50%	86.81%	98.75%	80.00%
AGENCIA DE ENERGÍA DEL ESTADO DE CAMPECHE	PARAESTATALES	64.25%	95.00%	100.00%	55.00%	0.00%
CENTRO DE CONCILIACIÓN LABORAL DEL ESTADO DE CAMPECHE	PARAESTATALES	89.34%	93.00%	97.71%	86.25%	80.00%
COLEGIO DE BACHILLERES DEL ESTADO DE CAMPECHE	PARAESTATALES	82.89%	91.41%	92.00%	62.50%	80.00%
COLEGIO DE EDUCACIÓN PROFESIONAL TÉCNICA DEL ESTADO DE CAMPECHE	PARAESTATALES	81.39%	99.00%	97.71%	86.00%	40.00%
COLEGIO DE ESTUDIOS CIENTÍFICOS Y TECNOLÓGICOS DEL ESTADO DE CAMPECHE	PARAESTATALES	97.30%	100.00%	100.00%	99.00%	90.00%
COMISIÓN DE AGUA POTABLE Y ALCANTARILLADO DEL ESTADO DE CAMPECHE	PARAESTATALES	96.30%	98.44%	97.71%	99.00%	90.00%
COMISIÓN ESTATAL DE DESARROLLO DE SUELO Y VIVIENDA	PARAESTATALES	93.80%	100.00%	100.00%	94.00%	80.00%
CONSEJO ESTATAL DE INVESTIGACIÓN CIENTÍFICA Y DESARROLLO TECNOLÓGICO DE CAMPECHE	PARAESTATALES	76.41%	88.20%	96.62%	68.57%	50.00%
FIDEICOMISO DE INVERSIÓN DEL IMPUESTO DEL 2% SOBRE NÓMINAS DEL ESTADO	PARAESTATALES	91.43%	94.00%	98.91%	68.75%	100.00%
FIDEICOMISO FONDO ESTATAL DE FOMENTO INDUSTRIAL DEL ESTADO DE CAMPECHE	PARAESTATALES	92.11%	85.00%	94.29%	92.50%	100.00%
FONDO CAMPECHE	PARAESTATALES	98.00%	95.00%	100.00%	98.75%	100.00%
FUNDACIÓN PABLO GARCÍA	PARAESTATALES	99.60%	100.00%	100.00%	98.00%	100.00%
HOSPITAL DR. MANUEL CAMPOS	PARAESTATALES	94.51%	86.60%	100.00%	96.00%	100.00%
HOSPITAL PSIQUIÁTRICO DE CAMPECHE	PARAESTATALES	62.94%	84.00%	97.71%	70.00%	0.00%
INSTITUTO CAMPECHANO	PARAESTATALES	94.01%	85.00%	97.71%	98.57%	100.00%
INSTITUTO DE ACCESO A LA JUSTICIA DEL ESTADO DE CAMPECHE	PARAESTATALES	43.46%	66.00%	82.44%	19.37%	0.00%
INSTITUTO DE CAPACITACIÓN PARA EL TRABAJO DEL ESTADO DE CAMPECHE	PARAESTATALES	87.70%	95.11%	95.53%	89.00%	70.00%
INSTITUTO DE DESARROLLO Y FORMACIÓN SOCIAL DEL ESTADO DE CAMPECHE	PARAESTATALES	88.87%	87.22%	97.71%	94.00%	80.00%
INSTITUTO DE INFORMACIÓN ESTADÍSTICA, GEOGRÁFICA Y CATASTRAL DEL ESTADO DE CAMPECHE	PARAESTATALES	97.67%	98.73%	97.71%	92.86%	100.00%
INSTITUTO DE LA INFRAESTRUCTURA FÍSICA EDUCATIVA DEL ESTADO DE CAMPECHE	PARAESTATALES	95.09%	97.92%	93.35%	85.71%	100.00%

NOMBRE DEL ENTE PÚBLICO	CLASIFICACIÓN DEL ENTE EN SEVAC	RESULTADO GLOBAL	A. REGISTROS CONTABLES	B. REGISTROS PRESUPUESTARIOS	C. REGISTROS ADMINISTRATIVOS	D. TRANSPARENCIA
INSTITUTO DE LA JUVENTUD DEL ESTADO DE CAMPECHE	PARAESTATALES	98.25%	95.00%	100.00%	100.00%	100.00%
INSTITUTO DE LA MUJER DEL ESTADO DE CAMPECHE	PARAESTATALES	97.84%	98.73%	100.00%	91.43%	100.00%
INSTITUTO DE SEGURIDAD Y SERVICIOS SOCIALES DE LOS TRABAJADORES DEL ESTADO DE CAMPECHE	PARAESTATALES	99.19%	99.00%	97.71%	100.00%	100.00%
INSTITUTO DE SERVICIOS DESCENTRALIZADOS DE SALUD PÚBLICA DEL ESTADO DE CAMPECHE	PARAESTATALES	79.75%	93.11%	93.30%	80.00%	50.00%
INSTITUTO DEL DEPORTE DEL ESTADO DE CAMPECHE	PARAESTATALES	84.71%	93.92%	94.55%	77.14%	70.00%
INSTITUTO ESTATAL DE LA EDUCACIÓN PARA LOS ADULTOS DEL ESTADO DE CAMPECHE	PARAESTATALES	98.09%	96.18%	100.00%	97.14%	100.00%
INSTITUTO ESTATAL PARA EL FOMENTO DE LAS ACTIVIDADES ARTESANALES EN CAMPECHE	PARAESTATALES	97.15%	93.00%	100.00%	98.00%	100.00%
INSTITUTO TECNOLÓGICO SUPERIOR DE CALKINÍ EN EL ESTADO DE CAMPECHE	PARAESTATALES	89.44%	90.00%	97.71%	92.00%	80.00%
INSTITUTO TECNOLÓGICO SUPERIOR DE CHAMPOTÓN	PARAESTATALES	82.55%	88.73%	93.45%	64.00%	80.00%
INSTITUTO TECNOLÓGICO SUPERIOR DE ESCÁRCEGA	PARAESTATALES	99.30%	98.00%	100.00%	100.00%	100.00%
INSTITUTO TECNOLÓGICO SUPERIOR DE HOPELCHÉN	PARAESTATALES	88.52%	94.63%	97.82%	79.17%	80.00%
PROMOTORA DE EVENTOS ARTÍSTICOS, CULTURALES Y DE CONVENCIONES DEL ESTADO DE CAMPECHE	PARAESTATALES	92.42%	87.80%	97.71%	85.71%	100.00%
PROMOTORA PARA LA CONSERVACIÓN Y DESARROLLO SUSTENTABLE DEL ESTADO DE CAMPECHE	PARAESTATALES	97.54%	95.00%	97.71%	98.75%	100.00%
RÉGIMEN ESTATAL DE PROTECCIÓN SOCIAL EN SALUD EN CAMPECHE	PARAESTATALES	72.36%	79.44%	92.26%	68.00%	50.00%
SECRETARIA EJECUTIVA DEL SISTEMA ANTICORRUPCION DEL ESTADO DE CAMPECHE	PARAESTATALES	92.54%	100.00%	97.71%	90.00%	80.00%
SISTEMA DE ATENCIÓN A NIÑOS, NIÑAS Y ADOLESCENTES FARMACODEPENDIENTES DEL ESTADO DE CAMPECHE VIDA NUEVA	PARAESTATALES	97.40%	100.00%	100.00%	87.00%	100.00%
SISTEMA DE TELEVISIÓN Y RADIO DE CAMPECHE	PARAESTATALES	100.00%	100.00%	100.00%	100.00%	100.00%
SISTEMA PARA EL DESARROLLO INTEGRAL DE LA FAMILIA DEL ESTADO DE CAMPECHE	PARAESTATALES	98.65%	99.00%	100.00%	95.00%	100.00%
UNIVERSIDAD AUTÓNOMA DE CAMPECHE	PARAESTATALES	86.76%	94.75%	100.00%	93.00%	60.00%
UNIVERSIDAD AUTÓNOMA DEL CARMEN	PARAESTATALES	89.28%	97.44%	98.86%	77.00%	80.00%
UNIVERSIDAD TECNOLÓGICA DE CALAKMUL	PARAESTATALES	89.57%	99.07%	100.00%	87.00%	70.00%
UNIVERSIDAD TECNOLÓGICA DE CAMPECHE	PARAESTATALES	63.90%	63.71%	93.25%	52.29%	50.00%
UNIVERSIDAD TECNOLÓGICA DE CANDELARIA	PARAESTATALES	63.41%	85.94%	100.00%	66.67%	0.00%
04-001 CALKINÍ	MUNICIPIOS MAYORES	89.65%	93.44%	92.26%	94.55%	78.33%
04-002 CAMPECHE	MUNICIPIOS MAYORES	96.04%	94.91%	100.00%	89.09%	100.00%
04-003 CARMEN	MUNICIPIOS MAYORES	96.34%	98.36%	100.00%	84.55%	100.00%
04-004 CHAMPOTÓN	MUNICIPIOS MAYORES	84.55%	86.60%	93.35%	92.00%	68.67%
04-005 HECELCHAKÁN	MUNICIPIOS MAYORES	98.73%	98.44%	100.00%	96.36%	100.00%
04-006 HOPELCHÉN	MUNICIPIOS MAYORES	92.64%	88.80%	100.00%	93.64%	91.33%
04-007 PALIZADA	MUNICIPIOS MAYORES	26.88%	42.75%	37.71%	12.50%	7.50%
04-008 TENABO	MUNICIPIOS MAYORES	70.45%	78.67%	90.08%	62.00%	50.00%

NOMBRE DEL ENTE PÚBLICO	CLASIFICACIÓN DEL ENTE EN SEVAC	RESULTADO GLOBAL	A. REGISTROS CONTABLES	B. REGISTROS PRESUPUESTARIOS	C. REGISTROS ADMINISTRATIVOS	D. TRANSPARENCIA
04-009 ESCARCEGA	MUNICIPIOS MAYORES	79.12%	81.67%	84.62%	77.25%	72.67%
04-010 CALAKMUL	MUNICIPIOS MAYORES	81.66%	85.94%	84.62%	69.75%	82.83%
04-011 CANDELARIA	MUNICIPIOS MAYORES	91.62%	97.53%	94.55%	85.58%	85.83%
04-012 DZITBALCHÉ	MUNICIPIOS MAYORES	58.09%	93.56%	97.71%	29.00%	0.00%
04-013 SEYBAPLAYA	MUNICIPIOS MAYORES	89.97%	97.00%	95.53%	91.43%	74.50%
INSTITUTO MUNICIPAL DE LA MUJER I.A.S. DE CARMEN	PARAMUNICIPALES MAYORES	91.79%	97.00%	96.62%	67.60%	100.00%
INSTITUTO MUNICIPAL DE LA VIVIENDA DE CARMEN	PARAMUNICIPALES MAYORES	85.79%	88.68%	94.55%	79.20%	80.00%
INSTITUTO MUNICIPAL DE PLANEACIÓN DE CARMEN	PARAMUNICIPALES MAYORES	24.23%	47.33%	16.88%	21.43%	0.00%
SISTEMA MUNICIPAL DE AGUA POTABLE Y ALCANTARILLADO DE CAMPECHE	PARAMUNICIPALES MAYORES	87.84%	97.83%	100.00%	68.00%	80.00%
SISTEMA MUNICIPAL DE AGUA POTABLE Y ALCANTARILLADO DE CARMEN	PARAMUNICIPALES MAYORES	83.54%	80.00%	97.71%	80.00%	80.00%
SISTEMA MUNICIPAL DE AGUA POTABLE Y ALCANTARILLADO DE ESCARCEGA	PARAMUNICIPALES MAYORES	77.24%	89.40%	96.68%	70.57%	50.00%
SISTEMA MUNICIPAL PARA EL DESARROLLO INTEGRAL DE LA FAMILIA DE CALKINÍ	PARAMUNICIPALES MAYORES	88.49%	89.50%	86.81%	74.00%	100.00%
SISTEMA MUNICIPAL PARA EL DESARROLLO INTEGRAL DE LA FAMILIA DE CANDELARIA	PARAMUNICIPALES MAYORES	75.11%	76.33%	92.26%	87.20%	50.00%
SISTEMA MUNICIPAL PARA EL DESARROLLO INTEGRAL DE LA FAMILIA DE CHAMPOTÓN	PARAMUNICIPALES MAYORES	48.60%	81.00%	82.96%	18.29%	0.00%
SISTEMA MUNICIPAL PARA EL DESARROLLO INTEGRAL DE LA FAMILIA DE ESCARCEGA	PARAMUNICIPALES MAYORES	89.26%	99.00%	95.53%	90.00%	70.00%
SISTEMA MUNICIPAL PARA EL DESARROLLO INTEGRAL DE LA FAMILIA DE HECELCHAKÁN	PARAMUNICIPALES MAYORES	79.10%	80.00%	100.00%	68.00%	70.00%
SISTEMA MUNICIPAL PARA EL DESARROLLO INTEGRAL DE LA FAMILIA DE TENABO	PARAMUNICIPALES MAYORES	57.79%	43.56%	71.95%	40.80%	80.00%
SISTEMA PARA EL DESARROLLO INTEGRAL DE LA FAMILIA DE CARMEN	PARAMUNICIPALES MAYORES	95.00%	94.00%	100.00%	98.00%	90.00%
SISTEMA PARA EL DESARROLLO INTEGRAL DE LA FAMILIA EN EL MUNICIPIO DE CALAKMUL	PARAMUNICIPALES MAYORES	87.36%	90.67%	86.86%	78.80%	90.00%
SISTEMA PARA EL DESARROLLO INTEGRAL DE LA FAMILIA EN EL MUNICIPIO DE CAMPECHE	PARAMUNICIPALES MAYORES	67.82%	85.20%	100.00%	90.00%	0.00%
SISTEMA PARA EL DESARROLLO INTEGRAL DE LA FAMILIA EN EL MUNICIPIO DE PALIZADA	PARAMUNICIPALES MAYORES	99.30%	98.00%	100.00%	100.00%	100.00%
SISTEMA PARA EL DESARROLLO INTEGRAL DE LA FAMILIA EN HOPELCHEN	PARAMUNICIPALES MAYORES	79.31%	83.33%	37.71%	88.00%	100.00%

NOMBRE DEL ENTE PÚBLICO	CLASIFICACIÓN DEL ENTE EN SEVAC	RESULTADO GLOBAL	A. REGISTROS CONTABLES	B. REGISTROS PRESUPUESTARIOS	C. REGISTROS ADMINISTRATIVOS	D. TRANSPARENCIA
SECRETARÍA DE HACIENDA	PODER EJECUTIVO ESTATAL	100.00%	100.00%	100.00%	100.00%	100.00%
COMISIÓN ESTATAL DE LOS DERECHOS HUMANOS	PODERES Y AUTÓNOMOS	100.00%	100.00%	100.00%	100.00%	100.00%
CONGRESO DEL ESTADO	PODERES Y AUTÓNOMOS	100.00%	100.00%	100.00%	100.00%	100.00%
CONSEJO DE LA JUDICATURA	PODERES Y AUTÓNOMOS	100.00%	100.00%	100.00%	100.00%	100.00%
FISCALÍA GENERAL DEL ESTADO	PODERES Y AUTÓNOMOS	100.00%	100.00%	100.00%	100.00%	100.00%
INSTITUTO DE ELECCIONES Y PARTICIPACIÓN CIUDADANA	PODERES Y AUTÓNOMOS	100.00%	100.00%	100.00%	100.00%	100.00%
INSTITUTO DE TRANSPARENCIA, ACCESO A LA INFORMACIÓN Y PROTECCIÓN DE DATOS PERSONALES DEL ESTADO DE CHIAPAS	PODERES Y AUTÓNOMOS	100.00%	100.00%	100.00%	100.00%	100.00%
ÓRGANO DE FISCALIZACIÓN SUPERIOR DEL CONGRESO DEL ESTADO	PODERES Y AUTÓNOMOS	100.00%	100.00%	100.00%	100.00%	100.00%
TRIBUNAL ADMINISTRATIVO DEL PODER JUDICIAL DEL ESTADO DE CHIAPAS	PODERES Y AUTÓNOMOS	100.00%	100.00%	100.00%	100.00%	100.00%
TRIBUNAL ELECTORAL DEL ESTADO DE CHIAPAS	PODERES Y AUTÓNOMOS	100.00%	100.00%	100.00%	100.00%	100.00%
UNIVERSIDAD AUTÓNOMA DE CHIAPAS	PODERES Y AUTÓNOMOS	100.00%	100.00%	100.00%	100.00%	100.00%
ARCHIVO GENERAL DEL ESTADO	PARAESTATALES	100.00%	100.00%	100.00%	100.00%	100.00%
CENTRO DE CONCILIACIÓN LABORAL DEL ESTADO DE CHIAPAS	PARAESTATALES	100.00%	100.00%	100.00%	100.00%	100.00%
CENTRO ESTATAL DE CONTROL DE CONFIANZA CERTIFICADO DEL ESTADO DE CHIAPAS	PARAESTATALES	100.00%	100.00%	100.00%	100.00%	100.00%
CENTRO ESTATAL DE PREVENCIÓN SOCIAL DE LA VIOLENCIA Y PARTICIPACIÓN CIUDADANA	PARAESTATALES	100.00%	100.00%	100.00%	100.00%	100.00%
CENTRO REGIONAL DE FORMACIÓN DOCENTE E INVESTIGACIÓN EDUCATIVA	PARAESTATALES	100.00%	100.00%	100.00%	100.00%	100.00%
COLEGIO DE BACHILLERES DE CHIAPAS	PARAESTATALES	100.00%	100.00%	100.00%	100.00%	100.00%
COLEGIO DE EDUCACIÓN PROFESIONAL TÉCNICA DEL ESTADO DE CHIAPAS "CONALEP-CHIAPAS"	PARAESTATALES	100.00%	100.00%	100.00%	100.00%	100.00%
COLEGIO DE ESTUDIOS CIENTÍFICOS Y TECNOLÓGICOS DEL ESTADO DE CHIAPAS	PARAESTATALES	100.00%	100.00%	100.00%	100.00%	100.00%
COMISIÓN DE CAMINOS E INFRAESTRUCTURA HIDRÁULICA	PARAESTATALES	100.00%	100.00%	100.00%	100.00%	100.00%
COMISIÓN EJECUTIVA ESTATAL DE ATENCIÓN A VÍCTIMAS PARA EL ESTADO DE CHIAPAS	PARAESTATALES	100.00%	100.00%	100.00%	100.00%	100.00%
CONSEJERÍA JURÍDICA DEL GOBERNADOR	PARAESTATALES	100.00%	100.00%	100.00%	100.00%	100.00%
CONSEJO ESTATAL PARA LAS CULTURAS Y LAS ARTES DE CHIAPAS	PARAESTATALES	100.00%	100.00%	100.00%	100.00%	100.00%
INSTITUTO CASA DE LAS ARTESANÍAS DE CHIAPAS	PARAESTATALES	100.00%	100.00%	100.00%	100.00%	100.00%
INSTITUTO CHIAPANECO DE EDUCACIÓN PARA JÓVENES Y ADULTOS	PARAESTATALES	100.00%	100.00%	100.00%	100.00%	100.00%
INSTITUTO DE BOMBEROS DEL ESTADO DE CHIAPAS	PARAESTATALES	100.00%	100.00%	100.00%	100.00%	100.00%
INSTITUTO DE CAPACITACIÓN Y VINCULACIÓN TECNOLÓGICA DEL ESTADO DE CHIAPAS	PARAESTATALES	100.00%	100.00%	100.00%	100.00%	100.00%
INSTITUTO DE CIENCIA, TECNOLOGÍA E INNOVACIÓN DEL ESTADO DE CHIAPAS	PARAESTATALES	100.00%	100.00%	100.00%	100.00%	100.00%
INSTITUTO DE COMUNICACIÓN SOCIAL Y RELACIONES PÚBLICAS DEL ESTADO DE CHIAPAS	PARAESTATALES	100.00%	100.00%	100.00%	100.00%	100.00%
INSTITUTO DE LA INFRAESTRUCTURA FÍSICA EDUCATIVA DEL ESTADO DE CHIAPAS	PARAESTATALES	100.00%	100.00%	100.00%	100.00%	100.00%
INSTITUTO DE SALUD	PARAESTATALES	100.00%	100.00%	100.00%	100.00%	100.00%

NOMBRE DEL ENTE PÚBLICO	CLASIFICACIÓN DEL ENTE EN SEVAC	RESULTADO GLOBAL	A. REGISTROS CONTABLES	B. REGISTROS PRESUPUESTARIOS	C. REGISTROS ADMINISTRATIVOS	D. TRANSPARENCIA
INSTITUTO DEL CAFÉ DE CHIAPAS	PARAESTATALES	100.00%	100.00%	100.00%	100.00%	100.00%
INSTITUTO DEL DEPORTE DEL ESTADO DE CHIAPAS	PARAESTATALES	100.00%	100.00%	100.00%	100.00%	100.00%
INSTITUTO DEL PATRIMONIO DEL ESTADO	PARAESTATALES	100.00%	100.00%	100.00%	100.00%	100.00%
INSTITUTO ESTATAL DEL AGUA	PARAESTATALES	100.00%	100.00%	100.00%	100.00%	100.00%
INSTITUTO PARA LA GESTIÓN INTEGRAL DE RIESGOS DE DESASTRES DEL ESTADO DE CHIAPAS	PARAESTATALES	100.00%	100.00%	100.00%	100.00%	100.00%
INSTITUTO TECNOLÓGICO SUPERIOR DE CINTALAPA	PARAESTATALES	100.00%	100.00%	100.00%	100.00%	100.00%
OFICINA DE CONVENCIONES Y VISITANTES	PARAESTATALES	100.00%	100.00%	100.00%	100.00%	100.00%
PROCURADURÍA AMBIENTAL DEL ESTADO DE CHIAPAS	PARAESTATALES	100.00%	100.00%	100.00%	100.00%	100.00%
PROMOTORA DE VIVIENDA CHIAPAS	PARAESTATALES	100.00%	100.00%	100.00%	100.00%	100.00%
SECRETARÍA EJECUTIVA DEL SISTEMA ANTICORRUPCIÓN DEL ESTADO DE CHIAPAS	PARAESTATALES	100.00%	100.00%	100.00%	100.00%	100.00%
SECRETARIADO EJECUTIVO DEL SISTEMA ESTATAL DE SEGURIDAD PÚBLICA	PARAESTATALES	100.00%	100.00%	100.00%	100.00%	100.00%
SISTEMA CHIAPANECO DE RADIO, TELEVISIÓN Y CINEMATOGRAFÍA	PARAESTATALES	100.00%	100.00%	100.00%	100.00%	100.00%
SISTEMA PARA EL DESARROLLO INTEGRAL DE LA FAMILIA DEL ESTADO DE CHIAPAS	PARAESTATALES	100.00%	100.00%	100.00%	100.00%	100.00%
UNIVERSIDAD DE CIENCIAS Y ARTES DE CHIAPAS	PARAESTATALES	100.00%	100.00%	100.00%	100.00%	100.00%
UNIVERSIDAD INTERCULTURAL DE CHIAPAS	PARAESTATALES	100.00%	100.00%	100.00%	100.00%	100.00%
UNIVERSIDAD POLITÉCNICA DE CHIAPAS	PARAESTATALES	100.00%	100.00%	100.00%	100.00%	100.00%
UNIVERSIDAD POLITÉCNICA DE TAPACHULA	PARAESTATALES	100.00%	100.00%	100.00%	100.00%	100.00%
UNIVERSIDAD TECNOLÓGICA DE LA SELVA	PARAESTATALES	100.00%	100.00%	100.00%	100.00%	100.00%
07-001 ACACOYAGUA	MUNICIPIOS MAYORES	97.51%	98.88%	100.00%	98.46%	92.83%
07-002 ACALA	MUNICIPIOS MAYORES	79.18%	83.92%	97.71%	76.35%	60.00%
07-003 ACAPETAHUA	MUNICIPIOS MAYORES	100.00%	100.00%	100.00%	100.00%	100.00%
07-004 ALTAMIRANO	MUNICIPIOS MAYORES	93.27%	98.88%	100.00%	87.88%	84.33%
07-005 AMATÁN	MUNICIPIOS MAYORES	88.33%	84.80%	100.00%	80.77%	90.00%
07-006 AMATENANGO DE LA FRONTERA	MUNICIPIOS MAYORES	92.20%	98.32%	100.00%	88.94%	80.00%
07-007 AMATENANGO DEL VALLE	MUNICIPIOS MAYORES	93.68%	89.52%	100.00%	93.85%	94.33%
07-008 ÁNGEL ALBINO CORZO	MUNICIPIOS MAYORES	94.20%	97.76%	100.00%	90.96%	87.17%
07-009 ARRIAGA	MUNICIPIOS MAYORES	97.42%	94.40%	100.00%	96.92%	100.00%
07-010 BEJUCAL DE OCAMPO	MUNICIPIOS MAYORES	90.45%	97.20%	93.25%	78.08%	88.67%
07-011 BELLA VISTA	MUNICIPIOS MAYORES	20.64%	26.88%	0.00%	34.90%	17.00%
07-012 BERRIOZÁBAL	MUNICIPIOS MAYORES	100.00%	100.00%	100.00%	100.00%	100.00%
07-013 BOCHIL	MUNICIPIOS MAYORES	71.54%	71.84%	97.82%	80.00%	43.33%





RESULTADOS DEL TERCER PERIODO 2022  
CHIAPAS

NOMBRE DEL ENTE PÚBLICO	CLASIFICACIÓN DEL ENTE EN SEVAC	RESULTADO GLOBAL	A. REGISTROS CONTABLES	B. REGISTROS PRESUPUESTARIOS	C. REGISTROS ADMINISTRATIVOS	D. TRANSPARENCIA
07-014 EL BOSQUE	MUNICIPIOS MAYORES	97.45%	97.00%	100.00%	92.50%	100.00%
07-015 CACAHOATÁN	MUNICIPIOS MAYORES	54.04%	84.16%	82.91%	40.00%	0.00%
07-016 CATAZAJÁ	MUNICIPIOS MAYORES	90.23%	92.16%	100.00%	73.85%	92.83%
07-017 CINTALAPA	MUNICIPIOS MAYORES	97.59%	95.76%	100.00%	95.38%	100.00%
07-018 COAPILLA	MUNICIPIOS MAYORES	98.72%	99.44%	100.00%	100.00%	95.67%
07-019 COMITÁN DE DOMÍNGUEZ	MUNICIPIOS MAYORES	100.00%	100.00%	100.00%	100.00%	100.00%
07-020 LA CONCORDIA	MUNICIPIOS MAYORES	87.99%	95.52%	96.73%	72.31%	83.00%
07-021 COPAINALÁ	MUNICIPIOS MAYORES	96.05%	99.44%	98.91%	85.87%	97.17%
07-022 CHALCHIHUITÁN	MUNICIPIOS MAYORES	82.68%	76.56%	93.35%	82.31%	83.00%
07-023 CHAMULA	MUNICIPIOS MAYORES	95.03%	99.44%	100.00%	99.23%	81.50%
07-024 CHANAL	MUNICIPIOS MAYORES	100.00%	100.00%	100.00%	100.00%	100.00%
07-025 CHAPULTENANGO	MUNICIPIOS MAYORES	79.69%	76.44%	91.17%	87.69%	68.67%
07-026 CHENALHÓ	MUNICIPIOS MAYORES	98.10%	100.00%	97.82%	92.69%	100.00%
07-027 CHIAPA DE CORZO	MUNICIPIOS MAYORES	97.20%	100.00%	89.09%	96.92%	100.00%
07-028 CHIAPILLA	MUNICIPIOS MAYORES	84.94%	85.92%	94.55%	72.69%	85.67%
07-029 CHICOASÉN	MUNICIPIOS MAYORES	100.00%	100.00%	100.00%	100.00%	100.00%
07-030 CHICOMUSELO	MUNICIPIOS MAYORES	78.66%	79.68%	100.00%	78.85%	60.00%
07-031 CHILÓN	MUNICIPIOS MAYORES	97.81%	97.20%	97.82%	96.15%	100.00%
07-032 ESCUINTLA	MUNICIPIOS MAYORES	100.00%	100.00%	100.00%	100.00%	100.00%
07-033 FRANCISCO LEÓN	MUNICIPIOS MAYORES	96.25%	98.88%	98.91%	98.46%	88.67%
07-034 FRONTERA COMALAPA	MUNICIPIOS MAYORES	97.08%	97.20%	98.91%	98.46%	94.33%
07-035 FRONTERA HIDALGO	MUNICIPIOS MAYORES	98.29%	99.44%	100.00%	95.96%	97.17%
07-036 LA GRANDEZA	MUNICIPIOS MAYORES	91.34%	91.04%	98.91%	94.71%	83.00%
07-037 HUEHUETÁN	MUNICIPIOS MAYORES	97.13%	100.00%	100.00%	96.25%	91.50%
07-038 HUIXTÁN	MUNICIPIOS MAYORES	96.32%	100.00%	100.00%	83.46%	98.50%
07-039 HUITIUPÁN	MUNICIPIOS MAYORES	99.25%	99.44%	100.00%	97.21%	100.00%
07-040 HUIXTLA	MUNICIPIOS MAYORES	100.00%	100.00%	100.00%	100.00%	100.00%
07-041 LA INDEPENDENCIA	MUNICIPIOS MAYORES	100.00%	100.00%	100.00%	100.00%	100.00%
07-042 IXHUATÁN	MUNICIPIOS MAYORES	100.00%	100.00%	100.00%	100.00%	100.00%
07-043 IXTACOMITÁN	MUNICIPIOS MAYORES	87.34%	82.24%	84.73%	88.65%	95.50%
07-044 IXTAPA	MUNICIPIOS MAYORES	95.69%	97.76%	95.58%	93.85%	94.33%



RESULTADOS DEL TERCER PERIODO 2022  
CHIAPAS

NOMBRE DEL ENTE PÚBLICO	CLASIFICACIÓN DEL ENTE EN SEVAC	RESULTADO GLOBAL	A. REGISTROS CONTABLES	B. REGISTROS PRESUPUESTARIOS	C. REGISTROS ADMINISTRATIVOS	D. TRANSPARENCIA
07-045 IXTAPANGAJOYA	MUNICIPIOS MAYORES	100.00%	100.00%	100.00%	100.00%	100.00%
07-046 JIQUIPILAS	MUNICIPIOS MAYORES	89.25%	95.08%	86.91%	94.62%	78.67%
07-047 JITOTOL	MUNICIPIOS MAYORES	97.12%	92.64%	100.00%	98.46%	100.00%
07-048 JUÁREZ	MUNICIPIOS MAYORES	94.51%	94.40%	98.86%	94.13%	91.50%
07-049 LARRÁINZAR	MUNICIPIOS MAYORES	99.69%	100.00%	100.00%	98.46%	100.00%
07-050 LA LIBERTAD	MUNICIPIOS MAYORES	79.19%	77.52%	96.57%	77.88%	68.67%
07-051 MAPASTEPEC	MUNICIPIOS MAYORES	90.91%	96.08%	100.00%	91.63%	75.83%
07-052 LAS MARGARITAS	MUNICIPIOS MAYORES	100.00%	100.00%	100.00%	100.00%	100.00%
07-053 MAZAPA DE MADERO	MUNICIPIOS MAYORES	94.37%	100.00%	91.17%	84.23%	97.17%
07-054 MAZATÁN	MUNICIPIOS MAYORES	100.00%	100.00%	100.00%	100.00%	100.00%
07-055 METAPA	MUNICIPIOS MAYORES	86.96%	96.08%	86.81%	95.67%	67.33%
07-056 MITONTIC	MUNICIPIOS MAYORES	0.00%	0.00%	0.00%	0.00%	0.00%
07-057 MOTOZINTLA	MUNICIPIOS MAYORES	100.00%	100.00%	100.00%	100.00%	100.00%
07-058 NICOLÁS RUÍZ	MUNICIPIOS MAYORES	93.20%	94.40%	97.77%	85.10%	94.33%
07-059 OCOSINGO	MUNICIPIOS MAYORES	100.00%	100.00%	100.00%	100.00%	100.00%
07-060 OCOTEPEC	MUNICIPIOS MAYORES	100.00%	100.00%	100.00%	100.00%	100.00%
07-061 OCOZOCOAUTLA DE ESPINOSA	MUNICIPIOS MAYORES	86.69%	94.40%	100.00%	43.27%	100.00%
07-062 OSTUACÁN	MUNICIPIOS MAYORES	100.00%	100.00%	100.00%	100.00%	100.00%
07-063 OSUMACINTA	MUNICIPIOS MAYORES	100.00%	100.00%	100.00%	100.00%	100.00%
07-064 OXCHUC	MUNICIPIOS MAYORES	70.82%	98.88%	97.71%	4.62%	63.00%
07-065 PALENQUE	MUNICIPIOS MAYORES	89.61%	95.52%	93.19%	80.38%	85.83%
07-066 PANTELHÓ	MUNICIPIOS MAYORES	82.65%	92.16%	95.64%	73.85%	66.00%
07-067 PANTEPEC	MUNICIPIOS MAYORES	97.22%	99.00%	100.00%	98.46%	91.50%
07-068 PICHUCALCO	MUNICIPIOS MAYORES	100.00%	100.00%	100.00%	100.00%	100.00%
07-069 PIJIJAPAN	MUNICIPIOS MAYORES	93.80%	91.52%	100.00%	83.85%	100.00%
07-070 EL PORVENIR	MUNICIPIOS MAYORES	77.45%	89.36%	80.00%	70.87%	64.00%
07-071 VILLA COMALTITLÁN	MUNICIPIOS MAYORES	100.00%	100.00%	100.00%	100.00%	100.00%
07-072 PUEBLO NUEVO SOLISTAHUACÁN	MUNICIPIOS MAYORES	99.18%	99.44%	98.91%	97.98%	100.00%
07-073 RAYÓN	MUNICIPIOS MAYORES	100.00%	100.00%	100.00%	100.00%	100.00%
07-074 REFORMA	MUNICIPIOS MAYORES	62.11%	90.72%	100.00%	42.40%	7.50%
07-075 LAS ROSAS	MUNICIPIOS MAYORES	96.67%	91.64%	100.00%	97.98%	100.00%



RESULTADOS DEL TERCER PERIODO 2022  
CHIAPAS

NOMBRE DEL ENTE PÚBLICO	CLASIFICACIÓN DEL ENTE EN SEVAC	RESULTADO GLOBAL	A. REGISTROS CONTABLES	B. REGISTROS PRESUPUESTARIOS	C. REGISTROS ADMINISTRATIVOS	D. TRANSPARENCIA
07-076 SABANILLA	MUNICIPIOS MAYORES	72.97%	66.08%	97.82%	58.27%	74.50%
07-077 SALTO DE AGUA	MUNICIPIOS MAYORES	100.00%	100.00%	100.00%	100.00%	100.00%
07-078 SAN CRISTÓBAL DE LAS CASAS	MUNICIPIOS MAYORES	93.77%	94.40%	100.00%	78.65%	100.00%
07-079 SAN FERNANDO	MUNICIPIOS MAYORES	100.00%	100.00%	100.00%	100.00%	100.00%
07-080 SILTEPEC	MUNICIPIOS MAYORES	91.21%	98.88%	98.86%	100.00%	67.33%
07-081 SIMOJOVEL	MUNICIPIOS MAYORES	100.00%	100.00%	100.00%	100.00%	100.00%
07-082 SITALÁ	MUNICIPIOS MAYORES	97.04%	94.32%	97.77%	99.23%	98.50%
07-083 SOCOLTENANGO	MUNICIPIOS MAYORES	100.00%	100.00%	100.00%	100.00%	100.00%
07-084 SOLOSUCHIAPA	MUNICIPIOS MAYORES	96.39%	94.64%	100.00%	91.35%	100.00%
07-085 SOYALÓ	MUNICIPIOS MAYORES	85.97%	94.64%	93.45%	70.77%	80.00%
07-086 SUCHIAPA	MUNICIPIOS MAYORES	87.99%	96.64%	98.86%	91.54%	64.33%
07-087 SUCHIATE	MUNICIPIOS MAYORES	100.00%	100.00%	100.00%	100.00%	100.00%
07-088 SUNUAPA	MUNICIPIOS MAYORES	84.43%	76.32%	75.90%	87.69%	100.00%
07-089 TAPACHULA	MUNICIPIOS MAYORES	100.00%	100.00%	100.00%	100.00%	100.00%
07-090 TAPALAPA	MUNICIPIOS MAYORES	100.00%	100.00%	100.00%	100.00%	100.00%
07-091 TAPILULA	MUNICIPIOS MAYORES	97.20%	98.88%	98.91%	96.15%	94.33%
07-092 TECPATÁN	MUNICIPIOS MAYORES	98.06%	97.76%	98.86%	95.38%	100.00%
07-093 TENEJAPA	MUNICIPIOS MAYORES	98.91%	97.76%	100.00%	98.46%	100.00%
07-094 TEOPISCA	MUNICIPIOS MAYORES	0.00%	0.00%	0.00%	0.00%	0.00%
07-096 TILA	MUNICIPIOS MAYORES	98.52%	95.76%	100.00%	100.00%	100.00%
07-097 TONALÁ	MUNICIPIOS MAYORES	100.00%	100.00%	100.00%	100.00%	100.00%
07-098 TOTOLAPA	MUNICIPIOS MAYORES	100.00%	100.00%	100.00%	100.00%	100.00%
07-099 LA TRINITARIA	MUNICIPIOS MAYORES	100.00%	100.00%	100.00%	100.00%	100.00%
07-100 TUMBALÁ	MUNICIPIOS MAYORES	98.25%	96.76%	100.00%	96.92%	100.00%
07-101 TUXTLA GUTIÉRREZ	MUNICIPIOS MAYORES	100.00%	100.00%	100.00%	100.00%	100.00%
07-102 TUXTLA CHICO	MUNICIPIOS MAYORES	97.60%	98.32%	100.00%	90.96%	100.00%
07-103 TUZANTÁN	MUNICIPIOS MAYORES	100.00%	100.00%	100.00%	100.00%	100.00%
07-104 TZIMOL	MUNICIPIOS MAYORES	94.56%	98.88%	100.00%	88.94%	88.67%
07-105 UNIÓN JUÁREZ	MUNICIPIOS MAYORES	96.51%	94.64%	100.00%	91.92%	100.00%
07-106 VENUSTIANO CARRANZA	MUNICIPIOS MAYORES	72.68%	78.28%	84.00%	67.40%	60.00%
07-107 VILLA CORZO	MUNICIPIOS MAYORES	85.91%	98.88%	100.00%	84.62%	57.50%



RESULTADOS DEL TERCER PERIODO 2022  
CHIAPAS

NOMBRE DEL ENTE PÚBLICO	CLASIFICACIÓN DEL ENTE EN SEVAC	RESULTADO GLOBAL	A. REGISTROS CONTABLES	B. REGISTROS PRESUPUESTARIOS	C. REGISTROS ADMINISTRATIVOS	D. TRANSPARENCIA
07-108 VILLAFLORES	MUNICIPIOS MAYORES	100.00%	100.00%	100.00%	100.00%	100.00%
07-109 YAJALÓN	MUNICIPIOS MAYORES	100.00%	100.00%	100.00%	100.00%	100.00%
07-110 SAN LUCAS	MUNICIPIOS MAYORES	100.00%	100.00%	100.00%	100.00%	100.00%
07-111 ZINACANTÁN	MUNICIPIOS MAYORES	88.64%	87.04%	91.27%	74.62%	100.00%
07-112 SAN JUAN CANCUC	MUNICIPIOS MAYORES	100.00%	100.00%	100.00%	100.00%	100.00%
07-113 ALDAMA	MUNICIPIOS MAYORES	95.32%	96.64%	95.53%	94.42%	94.00%
07-114 BENEMÉRITO DE LAS AMÉRICAS	MUNICIPIOS MAYORES	93.07%	94.96%	100.00%	85.00%	91.33%
07-115 MARAVILLA TENEJAPA	MUNICIPIOS MAYORES	100.00%	100.00%	100.00%	100.00%	100.00%
07-116 MARQUÉS DE COMILLAS	MUNICIPIOS MAYORES	100.00%	100.00%	100.00%	100.00%	100.00%
07-117 MONTECRISTO DE GUERRERO	MUNICIPIOS MAYORES	100.00%	100.00%	100.00%	100.00%	100.00%
07-118 SAN ANDRÉS DURAZNAL	MUNICIPIOS MAYORES	94.67%	98.00%	94.55%	100.00%	85.83%
07-119 SANTIAGO EL PINAR	MUNICIPIOS MAYORES	97.41%	100.00%	100.00%	94.13%	94.33%
07-120 CAPITÁN LUIS ÁNGEL VIDAL	MUNICIPIOS MAYORES	86.62%	92.72%	100.00%	87.31%	66.83%
07-121 RINCÓN CHAMULA SAN PEDRO	MUNICIPIOS MAYORES	96.86%	100.00%	100.00%	98.46%	88.67%
07-122 EL PARRAL	MUNICIPIOS MAYORES	91.78%	94.40%	98.91%	87.69%	85.67%
07-123 EMILIANO ZAPATA	MUNICIPIOS MAYORES	94.90%	98.00%	100.00%	99.23%	83.00%
07-124 MEZCALAPA	MUNICIPIOS MAYORES	95.66%	99.44%	100.00%	97.21%	85.67%
07-126 HONDURAS DE LA SIERRA	MUNICIPIOS MAYORES	35.71%	43.60%	94.55%	7.69%	0.00%
COMITÉ DE AGUA POTABLE Y ALCANTARILLADO DEL MUNICIPIO DE TAPACHULA	PARAMUNICIPALES MAYORES	100.00%	100.00%	100.00%	100.00%	100.00%
COMITÉ DE AGUA POTABLE Y ALCANTARILLADO MUNICIPAL DE COMITÁN DE DOMÍNGUEZ	PARAMUNICIPALES MAYORES	100.00%	100.00%	100.00%	100.00%	100.00%
SISTEMA DE AGUA POTABLE Y ALCANTARILLADO MUNICIPAL DE ANGEL ALBINO CORZO	PARAMUNICIPALES MAYORES	100.00%	100.00%	100.00%	100.00%	100.00%
SISTEMA DE AGUA POTABLE Y ALCANTARILLADO MUNICIPAL DE ARRIAGA	PARAMUNICIPALES MAYORES	96.52%	96.33%	98.86%	90.18%	100.00%
SISTEMA DE AGUA POTABLE Y ALCANTARILLADO MUNICIPAL DE BERRIOZÁBAL	PARAMUNICIPALES MAYORES	100.00%	100.00%	100.00%	100.00%	100.00%
SISTEMA DE AGUA POTABLE Y ALCANTARILLADO MUNICIPAL DE CHIAPA DE CORZO	PARAMUNICIPALES MAYORES	98.40%	98.33%	97.82%	97.09%	100.00%
SISTEMA DE AGUA POTABLE Y ALCANTARILLADO MUNICIPAL DE CINTALAPA DE FIGUEROA	PARAMUNICIPALES MAYORES	95.35%	97.00%	86.91%	95.09%	100.00%
SISTEMA DE AGUA POTABLE Y ALCANTARILLADO MUNICIPAL DE FRONTERA HIDALGO	PARAMUNICIPALES MAYORES	71.69%	72.00%	76.00%	81.45%	60.00%
SISTEMA DE AGUA POTABLE Y ALCANTARILLADO MUNICIPAL DE HUIXTLA	PARAMUNICIPALES MAYORES	100.00%	100.00%	100.00%	100.00%	100.00%
SISTEMA DE AGUA POTABLE Y ALCANTARILLADO MUNICIPAL DE LA TRINITARIA	PARAMUNICIPALES MAYORES	100.00%	100.00%	100.00%	100.00%	100.00%
SISTEMA DE AGUA POTABLE Y ALCANTARILLADO MUNICIPAL DE LAS MARGARITAS	PARAMUNICIPALES MAYORES	93.06%	100.00%	94.29%	96.00%	80.00%
SISTEMA DE AGUA POTABLE Y ALCANTARILLADO MUNICIPAL DE LAS ROSAS	PARAMUNICIPALES MAYORES	94.14%	94.00%	88.68%	92.55%	100.00%
SISTEMA DE AGUA POTABLE Y ALCANTARILLADO MUNICIPAL DE MAPASTEPEC	PARAMUNICIPALES MAYORES	100.00%	100.00%	100.00%	100.00%	100.00%



RESULTADOS DEL TERCER PERIODO 2022  
CHIAPAS

NOMBRE DEL ENTE PÚBLICO	CLASIFICACIÓN DEL ENTE EN SEVAC	RESULTADO GLOBAL	A. REGISTROS CONTABLES	B. REGISTROS PRESUPUESTARIOS	C. REGISTROS ADMINISTRATIVOS	D. TRANSPARENCIA
SISTEMA DE AGUA POTABLE Y ALCANTARILLADO MUNICIPAL DE MOTOZINTLA	PARAMUNICIPALES MAYORES	100.00%	100.00%	100.00%	100.00%	100.00%
SISTEMA DE AGUA POTABLE Y ALCANTARILLADO MUNICIPAL DE OCOSINGO	PARAMUNICIPALES MAYORES	81.32%	87.33%	100.00%	91.27%	50.00%
SISTEMA DE AGUA POTABLE Y ALCANTARILLADO MUNICIPAL DE OCOZOCOAUTLA DE ESPINOSA	PARAMUNICIPALES MAYORES	90.81%	90.33%	91.27%	92.18%	90.00%
SISTEMA DE AGUA POTABLE Y ALCANTARILLADO MUNICIPAL DE PALENQUE	PARAMUNICIPALES MAYORES	100.00%	100.00%	100.00%	100.00%	100.00%
SISTEMA DE AGUA POTABLE Y ALCANTARILLADO MUNICIPAL DE PICHUCALCO	PARAMUNICIPALES MAYORES	100.00%	100.00%	100.00%	100.00%	100.00%
SISTEMA DE AGUA POTABLE Y ALCANTARILLADO MUNICIPAL DE PIJIJAPAN	PARAMUNICIPALES MAYORES	100.00%	100.00%	100.00%	100.00%	100.00%
SISTEMA DE AGUA POTABLE Y ALCANTARILLADO MUNICIPAL DE REFORMA	PARAMUNICIPALES MAYORES	100.00%	100.00%	100.00%	100.00%	100.00%
SISTEMA DE AGUA POTABLE Y ALCANTARILLADO MUNICIPAL DE SAN CRISTÓBAL DE LAS CASAS	PARAMUNICIPALES MAYORES	100.00%	100.00%	100.00%	100.00%	100.00%
SISTEMA DE AGUA POTABLE Y ALCANTARILLADO MUNICIPAL DE SUCHIATE	PARAMUNICIPALES MAYORES	97.03%	98.67%	100.00%	100.00%	90.00%
SISTEMA DE AGUA POTABLE Y ALCANTARILLADO MUNICIPAL DE TONALÁ	PARAMUNICIPALES MAYORES	100.00%	100.00%	100.00%	100.00%	100.00%
SISTEMA DE AGUA POTABLE Y ALCANTARILLADO MUNICIPAL DE TUXTLA CHICO	PARAMUNICIPALES MAYORES	100.00%	100.00%	100.00%	100.00%	100.00%
SISTEMA DE AGUA POTABLE Y ALCANTARILLADO MUNICIPAL DE VENUSTIANO CARRANZA	PARAMUNICIPALES MAYORES	77.61%	89.33%	79.64%	77.09%	60.00%
SISTEMA DE AGUA POTABLE Y ALCANTARILLADO MUNICIPAL DE VILLA COMALTITLÁN	PARAMUNICIPALES MAYORES	89.19%	97.33%	95.64%	80.00%	80.00%
SISTEMA DE AGUA POTABLE Y ALCANTARILLADO MUNICIPAL DE VILLAFLORES	PARAMUNICIPALES MAYORES	100.00%	100.00%	100.00%	100.00%	100.00%
SISTEMA DE AGUA POTABLE Y ALCANTARILLADO MUNICIPAL DE YAJALÓN	PARAMUNICIPALES MAYORES	100.00%	100.00%	100.00%	100.00%	100.00%
SISTEMA MUNICIPAL DE AGUA POTABLE Y ALCANTARILLADO DE TUXTLA GUTIERREZ	PARAMUNICIPALES MAYORES	100.00%	100.00%	100.00%	100.00%	100.00%

NOMBRE DEL ENTE PÚBLICO	CLASIFICACIÓN DEL ENTE EN SEVAC	RESULTADO GLOBAL	A. REGISTROS CONTABLES	B. REGISTROS PRESUPUESTARIOS	C. REGISTROS ADMINISTRATIVOS	D. TRANSPARENCIA
SECRETARÍA DE HACIENDA DEL ESTADO DE CHIHUAHUA	PODER EJECUTIVO ESTATAL	93.06%	84.17%	100.00%	93.00%	100.00%
AUDITORÍA SUPERIOR DEL ESTADO DE CHIHUAHUA	PODERES Y AUTÓNOMOS	97.63%	95.00%	98.91%	98.00%	100.00%
COMISIÓN ESTATAL DE LOS DERECHOS HUMANOS DE CHIHUAHUA	PODERES Y AUTÓNOMOS	58.59%	71.69%	100.00%	5.00%	50.00%
H. CONGRESO DEL ESTADO DE CHIHUAHUA	PODERES Y AUTÓNOMOS	70.99%	63.00%	100.00%	82.22%	50.00%
INSTITUTO CHIHUAHUENSE PARA LA TRANSPARENCIA Y ACCESO A LA INFORMACIÓN PÚBLICA	PODERES Y AUTÓNOMOS	17.29%	0.00%	0.00%	11.43%	60.00%
INSTITUTO ESTATAL ELECTORAL DE CHIHUAHUA	PODERES Y AUTÓNOMOS	85.80%	78.20%	100.00%	67.14%	100.00%
TRIBUNAL ESTATAL ELECTORAL DE CHIHUAHUA	PODERES Y AUTÓNOMOS	98.15%	99.00%	100.00%	92.50%	100.00%
TRIBUNAL SUPERIOR DE JUSTICIA DEL ESTADO DE CHIHUAHUA	PODERES Y AUTÓNOMOS	96.19%	96.27%	100.00%	100.00%	90.00%
COLEGIO DE EDUCACIÓN PROFESIONAL TÉCNICA DEL ESTADO DE CHIHUAHUA	PARAESTATALES	0.00%	0.00%	0.00%	0.00%	0.00%
COLEGIO DE ESTUDIOS CIENTÍFICOS Y TECNOLÓGICOS DEL ESTADO DE CHIHUAHUA	PARAESTATALES	99.69%	99.13%	100.00%	100.00%	100.00%
DESARROLLO INTEGRAL DE LA FAMILIA DEL ESTADO DE CHIHUAHUA	PARAESTATALES	93.04%	80.63%	100.00%	99.09%	100.00%
EL COLEGIO DE CHIHUAHUA	PARAESTATALES	83.10%	76.07%	92.36%	65.00%	100.00%
FOMENTO Y DESARROLLO ARTESANAL DEL ESTADO DE CHIHUAHUA	PARAESTATALES	16.12%	33.00%	22.86%	0.00%	0.00%
INSTITUTO CHIHUAHUENSE DE LA JUVENTUD	PARAESTATALES	85.98%	85.67%	100.00%	55.00%	100.00%
INSTITUTO CHIHUAHUENSE DE LAS MUJERES	PARAESTATALES	97.56%	93.83%	100.00%	98.57%	100.00%
INSTITUTO CHIHUAHUENSE DE SALUD	PARAESTATALES	11.93%	7.41%	0.00%	46.67%	0.00%
INSTITUTO CHIHUAHUENSE DEL DEPORTE Y CULTURA FÍSICA	PARAESTATALES	15.80%	8.00%	0.00%	65.00%	0.00%
INSTITUTO DE APOYO AL DESARROLLO TECNOLÓGICO	PARAESTATALES	82.28%	70.44%	83.12%	80.00%	100.00%
INSTITUTO DE CAPACITACIÓN PARA EL TRABAJO DEL ESTADO DE CHIHUAHUA	PARAESTATALES	12.21%	25.24%	4.36%	12.50%	0.00%
INSTITUTO DE INNOVACIÓN Y COMPETITIVIDAD	PARAESTATALES	0.00%	0.00%	0.00%	0.00%	0.00%
JUNTA CENTRAL DE AGUA Y SANEAMIENTO DEL ESTADO DE CHIHUAHUA	PARAESTATALES	100.00%	100.00%	100.00%	100.00%	100.00%
JUNTA MUNICIPAL DE AGUA Y SANEAMIENTO ASCENSIÓN	PARAESTATALES	73.19%	70.00%	93.45%	75.00%	60.00%
JUNTA MUNICIPAL DE AGUA Y SANEAMIENTO CASAS GRANDES	PARAESTATALES	64.21%	69.18%	100.00%	100.00%	0.00%
JUNTA MUNICIPAL DE AGUA Y SANEAMIENTO CUAUHTÉMOC	PARAESTATALES	87.82%	89.00%	100.00%	83.33%	80.00%
JUNTA MUNICIPAL DE AGUA Y SANEAMIENTO DE AHUMADA	PARAESTATALES	96.36%	89.60%	100.00%	100.00%	100.00%
JUNTA MUNICIPAL DE AGUA Y SANEAMIENTO DE ALDAMA	PARAESTATALES	97.80%	96.83%	94.55%	100.00%	100.00%
JUNTA MUNICIPAL DE AGUA Y SANEAMIENTO DE CAMARGO	PARAESTATALES	94.68%	84.80%	100.00%	100.00%	100.00%
JUNTA MUNICIPAL DE AGUA Y SANEAMIENTO DE CHIHUAHUA	PARAESTATALES	100.00%	100.00%	100.00%	100.00%	100.00%
JUNTA MUNICIPAL DE AGUA Y SANEAMIENTO DE VALLE DE ALLENDE	PARAESTATALES	0.00%	0.00%	0.00%	0.00%	0.00%
JUNTA MUNICIPAL DE AGUA Y SANEAMIENTO GUACHOCHI	PARAESTATALES	3.75%	0.00%	0.00%	18.75%	0.00%
JUNTA MUNICIPAL DE AGUA Y SANEAMIENTO GUERRERO	PARAESTATALES	95.32%	86.64%	100.00%	100.00%	100.00%



RESULTADOS DEL TERCER PERIODO 2022  
CHIHUAHUA

NOMBRE DEL ENTE PÚBLICO	CLASIFICACIÓN DEL ENTE EN SEVAC	RESULTADO GLOBAL	A. REGISTROS CONTABLES	B. REGISTROS PRESUPUESTARIOS	C. REGISTROS ADMINISTRATIVOS	D. TRANSPARENCIA
JUNTA MUNICIPAL DE AGUA Y SANEAMIENTO HIDALGO DEL PARRAL	PARAESTATALES	93.30%	88.00%	100.00%	87.50%	100.00%
JUNTA MUNICIPAL DE AGUA Y SANEAMIENTO IGNACIO ZARAGOZA	PARAESTATALES	0.00%	0.00%	0.00%	0.00%	0.00%
JUNTA MUNICIPAL DE AGUA Y SANEAMIENTO JIMÉNEZ	PARAESTATALES	91.63%	90.33%	89.09%	86.00%	100.00%
JUNTA MUNICIPAL DE AGUA Y SANEAMIENTO JUÁREZ	PARAESTATALES	42.30%	17.29%	89.97%	91.25%	0.00%
JUNTA MUNICIPAL DE AGUA Y SANEAMIENTO MADERA	PARAESTATALES	68.61%	85.00%	94.29%	100.00%	0.00%
JUNTA MUNICIPAL DE AGUA Y SANEAMIENTO MEOQUI	PARAESTATALES	85.84%	60.17%	98.91%	100.00%	100.00%
JUNTA MUNICIPAL DE AGUA Y SANEAMIENTO NVO. CASAS GRANDES	PARAESTATALES	92.13%	77.50%	100.00%	100.00%	100.00%
JUNTA MUNICIPAL DE AGUA Y SANEAMIENTO OJINAGA	PARAESTATALES	59.40%	71.31%	100.00%	72.22%	0.00%
JUNTA MUNICIPAL DE AGUA Y SANEAMIENTO PRAXEDIS G. GUERRERO	PARAESTATALES	45.00%	0.00%	0.00%	100.00%	100.00%
JUNTA MUNICIPAL DE AGUA Y SANEAMIENTO ROSALES	PARAESTATALES	43.18%	23.38%	0.00%	50.00%	100.00%
JUNTA MUNICIPAL DE AGUA Y SANEAMIENTO SAN FCO. DEL ORO	PARAESTATALES	0.00%	0.00%	0.00%	0.00%	0.00%
JUNTA MUNICIPAL DE AGUA Y SANEAMIENTO SAUCILLO	PARAESTATALES	80.90%	60.50%	73.61%	100.00%	100.00%
JUNTA RURAL DE AGUA POTABLE DE BENITO JUÁREZ	PARAESTATALES	32.86%	0.00%	0.00%	39.29%	100.00%
JUNTA RURAL DE AGUA POTABLE DE COL. HIDALGO	PARAESTATALES	40.10%	10.50%	0.00%	57.14%	100.00%
JUNTA RURAL DE AGUA POTABLE DE EJIDO CONSTITUCIÓN	PARAESTATALES	0.00%	0.00%	0.00%	0.00%	0.00%
JUNTA RURAL DE AGUA POTABLE DE EL PORVENIR	PARAESTATALES	0.00%	0.00%	0.00%	0.00%	0.00%
JUNTA RURAL DE AGUA POTABLE Y ALCANTARILLADO DE ANÁHUAC	PARAESTATALES	94.78%	88.20%	94.55%	100.00%	100.00%
JUNTA RURAL DE AGUA Y SANEAMIENTO DE ÁLVARO OBREGÓN	PARAESTATALES	10.88%	16.80%	0.00%	25.00%	0.00%
JUNTA RURAL DE AGUA Y SANEAMIENTO DE CREEL	PARAESTATALES	32.43%	0.00%	0.00%	37.14%	100.00%
JUNTA RURAL DE AGUA Y SANEAMIENTO DE LÓPEZ MATEOS	PARAESTATALES	15.68%	9.09%	0.00%	62.50%	0.00%
JUNTA RURAL DE AGUA Y SANEAMIENTO DE NAICA	PARAESTATALES	6.00%	0.00%	0.00%	30.00%	0.00%
JUNTA RURAL DE AGUA Y SANEAMIENTO DE PTO. PALOMAS	PARAESTATALES	57.72%	71.67%	93.19%	70.00%	0.00%
JUNTA RURAL DE AGUA Y SANEAMIENTO DE SAN JUANITO	PARAESTATALES	90.47%	86.60%	94.55%	81.25%	100.00%
JUNTA RURAL DE AGUA Y SANEAMIENTO LÁZARO CÁRDENAS	PARAESTATALES	14.55%	0.00%	0.00%	72.73%	0.00%
PENSIONES CIVILES DEL ESTADO DE CHIHUAHUA	PARAESTATALES	61.69%	65.94%	61.82%	56.23%	60.00%
PROMOTORA PARA EL DESARROLLO ECONÓMICO DE CHIHUAHUA	PARAESTATALES	68.37%	94.62%	100.00%	76.25%	0.00%
SECRETARÍA EJECUTIVA DEL SISTEMA ESTATAL ANTICORRUPCIÓN	PARAESTATALES	97.03%	91.50%	100.00%	100.00%	100.00%
SERVICIOS EDUCATIVOS DEL ESTADO DE CHIHUAHUA	PARAESTATALES	96.47%	96.77%	100.00%	88.00%	100.00%
SUBSISTEMA DE PREPARATORIA ABIERTA	PARAESTATALES	93.58%	95.00%	100.00%	76.67%	100.00%
UNIVERSIDAD AUTÓNOMA DE CHIHUAHUA	PARAESTATALES	93.56%	83.44%	100.00%	96.75%	100.00%
UNIVERSIDAD PEDAGÓGICA NACIONAL DEL ESTADO DE CHIHUAHUA	PARAESTATALES	64.85%	86.25%	100.00%	73.33%	0.00%



RESULTADOS DEL TERCER PERIODO 2022  
CHIHUAHUA

NOMBRE DEL ENTE PÚBLICO	CLASIFICACIÓN DEL ENTE EN SEVAC	RESULTADO GLOBAL	A. REGISTROS CONTABLES	B. REGISTROS PRESUPUESTARIOS	C. REGISTROS ADMINISTRATIVOS	D. TRANSPARENCIA
UNIVERSIDAD POLITÉCNICA DE CHIHUAHUA	PARAESTATALES	58.82%	47.15%	0.00%	86.57%	100.00%
UNIVERSIDAD TECNOLÓGICA DE CHIHUAHUA	PARAESTATALES	93.00%	80.00%	100.00%	100.00%	100.00%
UNIVERSIDAD TECNOLÓGICA DE CIUDAD JUÁREZ	PARAESTATALES	22.73%	26.40%	0.00%	67.43%	0.00%
UNIVERSIDAD TECNOLÓGICA DE LA BABÍCORA	PARAESTATALES	98.68%	99.00%	100.00%	95.14%	100.00%
UNIVERSIDAD TECNOLÓGICA DE LA TARAHUMARA	PARAESTATALES	11.51%	12.00%	0.00%	36.57%	0.00%
UNIVERSIDAD TECNOLÓGICA DE PARRAL	PARAESTATALES	56.41%	31.67%	50.91%	75.71%	80.00%
08-002 ALDAMA	MUNICIPIOS MAYORES	59.99%	91.77%	22.86%	0.00%	93.20%
08-005 ASCENSION	MUNICIPIOS MAYORES	6.16%	4.48%	11.43%	11.54%	0.00%
08-009 BOCOYNA	MUNICIPIOS MAYORES	64.75%	87.53%	100.00%	70.57%	0.00%
08-010 BUENAVENTURA	MUNICIPIOS MAYORES	8.00%	0.00%	0.00%	18.75%	17.00%
08-011 CAMARGO	MUNICIPIOS MAYORES	0.00%	0.00%	0.00%	0.00%	0.00%
08-017 CUAUHTÉMOC	MUNICIPIOS MAYORES	68.23%	62.82%	94.55%	68.33%	54.67%
08-019 CHIHUAHUA	MUNICIPIOS MAYORES	79.28%	76.10%	88.83%	74.20%	80.17%
08-021 DELICIAS	MUNICIPIOS MAYORES	94.95%	97.00%	89.09%	98.00%	94.33%
08-027 GUACHOCHI	MUNICIPIOS MAYORES	86.44%	90.33%	100.00%	79.75%	75.50%
08-029 GUADALUPE Y CALVO	MUNICIPIOS MAYORES	0.00%	0.00%	0.00%	0.00%	0.00%
08-031 GUERRERO	MUNICIPIOS MAYORES	58.10%	70.00%	100.00%	68.00%	0.00%
08-032 HIDALGO DEL PARRAL	MUNICIPIOS MAYORES	7.50%	0.00%	0.00%	37.50%	0.00%
08-036 JIMÉNEZ	MUNICIPIOS MAYORES	99.65%	99.00%	100.00%	100.00%	100.00%
08-037 JUÁREZ	MUNICIPIOS MAYORES	51.69%	23.10%	0.00%	93.00%	100.00%
08-040 MADERA	MUNICIPIOS MAYORES	54.29%	77.27%	100.00%	28.75%	6.00%
08-045 MEOQUI	MUNICIPIOS MAYORES	68.19%	79.53%	100.00%	69.09%	26.17%
08-050 NUEVO CASAS GRANDES	MUNICIPIOS MAYORES	78.28%	81.74%	100.00%	62.50%	68.70%
08-052 OJINAGA	MUNICIPIOS MAYORES	78.81%	89.24%	100.00%	64.75%	58.50%
08-062 SAUCILLO	MUNICIPIOS MAYORES	42.10%	57.48%	91.01%	6.15%	10.20%
CONSEJO MUNICIPAL DE ESTACIONOMETROS DE CAMARGO CHIHUAHUA	PARAMUNICIPALES MAYORES	0.00%	0.00%	0.00%	0.00%	0.00%
INSTITUTO DE CULTURA DEL MUNICIPIO DE CHIHUAHUA	PARAMUNICIPALES MAYORES	99.65%	99.00%	100.00%	100.00%	100.00%
INSTITUTO MUNICIPAL DE CULTURA FISICA Y DEPORTE DE CHIHUAHUA	PARAMUNICIPALES MAYORES	99.65%	99.00%	100.00%	100.00%	100.00%
INSTITUTO MUNICIPAL DE INVESTIGACION Y PLANEACION DE JUÁREZ	PARAMUNICIPALES MAYORES	71.37%	95.33%	100.00%	90.00%	0.00%
INSTITUTO MUNICIPAL DE LAS MUJERES DE JUÁREZ	PARAMUNICIPALES MAYORES	35.30%	31.50%	83.38%	38.00%	0.00%
INSTITUTO MUNICIPAL DE PENSIONES DE CHIHUAHUA	PARAMUNICIPALES MAYORES	97.26%	100.00%	94.29%	92.00%	100.00%





RESULTADOS DEL TERCER PERIODO 2022  
CHIHUAHUA

NOMBRE DEL ENTE PÚBLICO	CLASIFICACIÓN DEL ENTE EN SEVAC	RESULTADO GLOBAL	A. REGISTROS CONTABLES	B. REGISTROS PRESUPUESTARIOS	C. REGISTROS ADMINISTRATIVOS	D. TRANSPARENCIA
INSTITUTO MUNICIPAL DE PREVENCIÓN Y ATENCIÓN A LA SALUD	PARAMUNICIPALES MAYORES	97.15%	99.00%	100.00%	100.00%	90.00%
INSTITUTO MUNICIPAL DE LAS MUJERES DE CHIHUAHUA	PARAMUNICIPALES MAYORES	73.67%	69.55%	100.00%	46.67%	80.00%
OPERADORA MUNICIPAL DE ESTACIONAMIENTOS DE JUÁREZ	PARAMUNICIPALES MAYORES	77.88%	71.60%	89.09%	100.00%	60.00%
RASTRO CUAUHTEMOC TIF	PARAMUNICIPALES MAYORES	90.72%	74.64%	100.00%	98.00%	100.00%
SISTEMA DE URBANIZACIÓN MUNICIPAL ADICIONAL DE JUÁREZ	PARAMUNICIPALES MAYORES	97.42%	92.64%	100.00%	100.00%	100.00%
SISTEMA PARA EL DESARROLLO INTEGRAL DE LA FAMILIA DEL MUNICIPIO DE CUAUHTEMOC	PARAMUNICIPALES MAYORES	83.32%	81.00%	100.00%	87.33%	70.00%
SISTEMA PARA EL DESARROLLO INTEGRAL DE LA FAMILIA DEL MUNICIPIO DE JUAREZ	PARAMUNICIPALES MAYORES	98.90%	96.85%	100.00%	100.00%	100.00%
08-001 AHUMADA	MUNICIPIOS MENORES	0.00%	0.00%	0.00%	0.00%	0.00%
08-003 ALLENDE	MUNICIPIOS MENORES	10.85%	31.00%	0.00%	0.00%	0.00%
08-004 AQUILES SERDÁN	MUNICIPIOS MENORES	34.22%	54.33%	76.00%	0.00%	0.00%
08-006 BACHÍNIVA	MUNICIPIOS MENORES	49.41%	77.11%	100.00%	12.08%	0.00%
08-007 BALLEZA	MUNICIPIOS MENORES	65.39%	85.27%	100.00%	52.50%	20.17%
08-008 BATOPILAS	MUNICIPIOS MENORES	0.00%	0.00%	0.00%	0.00%	0.00%
08-012 CARICHÍ	MUNICIPIOS MENORES	0.00%	0.00%	0.00%	0.00%	0.00%
08-013 CASAS GRANDES	MUNICIPIOS MENORES	69.40%	58.71%	88.00%	31.25%	100.00%
08-014 CORONADO	MUNICIPIOS MENORES	58.25%	70.00%	100.00%	68.75%	0.00%
08-015 COYAME DEL SOTOL	MUNICIPIOS MENORES	0.00%	0.00%	0.00%	0.00%	0.00%
08-016 LA CRUZ	MUNICIPIOS MENORES	0.00%	0.00%	0.00%	0.00%	0.00%
08-018 CUSHUIRIACHI	MUNICIPIOS MENORES	33.27%	44.78%	88.00%	0.00%	0.00%
08-020 CHÍNIPAS	MUNICIPIOS MENORES	23.64%	53.82%	24.00%	0.00%	0.00%
08-022 DR. BELISARIO DOMÍNGUEZ	MUNICIPIOS MENORES	76.95%	87.00%	100.00%	7.50%	100.00%
08-023 GALEANA	MUNICIPIOS MENORES	54.60%	85.76%	100.00%	4.17%	15.00%
08-024 SANTA ISABEL	MUNICIPIOS MENORES	80.15%	74.25%	100.00%	65.83%	84.00%
08-025 GÓMEZ FARÍAS	MUNICIPIOS MENORES	0.00%	0.00%	0.00%	0.00%	0.00%
08-026 GRAN MORELOS	MUNICIPIOS MENORES	0.00%	0.00%	0.00%	0.00%	0.00%
08-028 GUADALUPE	MUNICIPIOS MENORES	0.00%	0.00%	0.00%	0.00%	0.00%
08-030 GUAZAPARES	MUNICIPIOS MENORES	42.45%	38.72%	45.00%	56.59%	34.33%
08-033 HUEJOTITÁN	MUNICIPIOS MENORES	15.50%	21.44%	40.00%	0.00%	0.00%
08-034 IGNACIO ZARAGOZA	MUNICIPIOS MENORES	30.42%	38.33%	85.00%	0.00%	0.00%
08-035 JANOS	MUNICIPIOS MENORES	89.20%	98.07%	100.00%	51.25%	98.50%
08-038 JULIMES	MUNICIPIOS MENORES	63.46%	63.56%	97.00%	74.52%	27.67%

NOMBRE DEL ENTE PÚBLICO	CLASIFICACIÓN DEL ENTE EN SEVAC	RESULTADO GLOBAL	A. REGISTROS CONTABLES	B. REGISTROS PRESUPUESTARIOS	C. REGISTROS ADMINISTRATIVOS	D. TRANSPARENCIA
08-039 LÓPEZ	MUNICIPIOS MENORES	0.00%	0.00%	0.00%	0.00%	0.00%
08-041 MAGUARICHI	MUNICIPIOS MENORES	0.00%	0.00%	0.00%	0.00%	0.00%
08-042 MANUEL BENAVIDES	MUNICIPIOS MENORES	0.00%	0.00%	0.00%	0.00%	0.00%
08-043 MATACHÍ	MUNICIPIOS MENORES	0.00%	0.00%	0.00%	0.00%	0.00%
08-044 MATAMOROS	MUNICIPIOS MENORES	42.27%	46.76%	82.00%	47.50%	0.00%
08-046 MORELOS	MUNICIPIOS MENORES	31.10%	40.29%	85.00%	0.00%	0.00%
08-047 MORIS	MUNICIPIOS MENORES	0.00%	0.00%	0.00%	0.00%	0.00%
08-048 NAMIQUIPA	MUNICIPIOS MENORES	59.81%	70.89%	100.00%	12.08%	50.33%
08-049 NONOAVA	MUNICIPIOS MENORES	61.25%	80.82%	100.00%	30.25%	27.67%
08-051 OCAMPO	MUNICIPIOS MENORES	44.66%	59.40%	85.00%	34.33%	0.00%
08-053 PRAXEDIS G. GUERRERO	MUNICIPIOS MENORES	53.66%	71.25%	97.00%	39.13%	6.00%
08-054 RIVA PALACIO	MUNICIPIOS MENORES	39.34%	29.50%	80.00%	11.54%	42.83%
08-055 ROSALES	MUNICIPIOS MENORES	9.00%	0.00%	45.00%	0.00%	0.00%
08-056 ROSARIO	MUNICIPIOS MENORES	76.04%	70.65%	100.00%	68.75%	70.25%
08-057 SAN FRANCISCO DE BORJA	MUNICIPIOS MENORES	28.03%	48.65%	55.00%	0.00%	0.00%
08-058 SAN FRANCISCO DE CONCHOS	MUNICIPIOS MENORES	87.04%	90.63%	100.00%	61.00%	92.50%
08-059 SAN FRANCISCO DEL ORO	MUNICIPIOS MENORES	75.37%	80.52%	97.00%	59.23%	63.75%
08-060 SANTA BÁRBARA	MUNICIPIOS MENORES	19.81%	29.40%	40.00%	7.60%	0.00%
08-061 SATEVÓ	MUNICIPIOS MENORES	28.48%	28.96%	54.00%	0.00%	30.17%
08-063 TEMÓSACHIC	MUNICIPIOS MENORES	0.00%	0.00%	0.00%	0.00%	0.00%
08-064 EL TULE	MUNICIPIOS MENORES	70.88%	75.29%	97.00%	66.25%	47.50%
08-065 URIQUE	MUNICIPIOS MENORES	0.00%	0.00%	0.00%	0.00%	0.00%
08-066 URUACHI	MUNICIPIOS MENORES	33.44%	52.13%	76.00%	0.00%	0.00%
08-067 VALLE DE ZARAGOZA	MUNICIPIOS MENORES	82.49%	83.33%	100.00%	52.22%	91.50%



RESULTADOS DEL TERCER PERIODO 2022  
CIUDAD DE MÉXICO

NOMBRE DEL ENTE PÚBLICO	CLASIFICACIÓN DEL ENTE EN SEVAC	RESULTADO GLOBAL	A. REGISTROS CONTABLES	B. REGISTROS PRESUPUESTARIOS	C. REGISTROS ADMINISTRATIVOS	D. TRANSPARENCIA
SECRETARÍA DE ADMINISTRACIÓN Y FINANZAS DE LA CIUDAD DE MÉXICO	PODER EJECUTIVO ESTATAL	100.00%	100.00%	100.00%	100.00%	100.00%
AUDITORÍA SUPERIOR DE LA CIUDAD DE MÉXICO	PODERES Y AUTÓNOMOS	100.00%	100.00%	100.00%	100.00%	100.00%
COMISIÓN DE DERECHOS HUMANOS DE LA CIUDAD DE MÉXICO	PODERES Y AUTÓNOMOS	97.50%	100.00%	100.00%	87.50%	100.00%
CONGRESO DE LA CIUDAD DE MÉXICO	PODERES Y AUTÓNOMOS	100.00%	100.00%	100.00%	100.00%	100.00%
CONSEJO DE EVALUACIÓN DE LA CIUDAD DE MÉXICO	PODERES Y AUTÓNOMOS	99.51%	98.60%	100.00%	100.00%	100.00%
CONSEJO DE LA JUDICATURA DE LA CIUDAD DE MÉXICO	PODERES Y AUTÓNOMOS	100.00%	100.00%	100.00%	100.00%	100.00%
FISCALÍA GENERAL DE JUSTICIA DE LA CIUDAD DE MÉXICO	PODERES Y AUTÓNOMOS	96.93%	100.00%	100.00%	97.14%	90.00%
INSTITUTO DE TRANSPARENCIA, ACCESO A LA INFORMACIÓN PÚBLICA, PROTECCIÓN DE DATOS PERSONALES Y RENDICIÓN DE CUENTAS DE LA CIUDAD DE MÉXICO	PODERES Y AUTÓNOMOS	100.00%	100.00%	100.00%	100.00%	100.00%
INSTITUTO ELECTORAL DE LA CIUDAD DE MÉXICO	PODERES Y AUTÓNOMOS	96.74%	97.67%	95.58%	92.22%	100.00%
JUNTA LOCAL DE CONCILIACIÓN Y ARBITRAJE DE LA CIUDAD DE MÉXICO	PODERES Y AUTÓNOMOS	96.09%	95.00%	92.05%	97.14%	100.00%
TRIBUNAL DE JUSTICIA ADMINISTRATIVA DE LA CIUDAD DE MÉXICO	PODERES Y AUTÓNOMOS	100.00%	100.00%	100.00%	100.00%	100.00%
TRIBUNAL ELECTORAL DE LA CIUDAD DE MÉXICO	PODERES Y AUTÓNOMOS	99.06%	98.78%	98.86%	98.57%	100.00%
TRIBUNAL SUPERIOR DE JUSTICIA DE LA CIUDAD DE MÉXICO	PODERES Y AUTÓNOMOS	100.00%	100.00%	100.00%	100.00%	100.00%
UNIVERSIDAD AUTÓNOMA DE LA CIUDAD DE MÉXICO	PODERES Y AUTÓNOMOS	100.00%	100.00%	100.00%	100.00%	100.00%
CAJA DE PREVISIÓN DE LA POLICÍA AUXILIAR DEL DISTRITO FEDERAL	PARAESTATALES	94.66%	89.11%	94.34%	98.00%	100.00%
CAJA DE PREVISIÓN DE LA POLICÍA PREVENTIVA DE LA CIUDAD DE MÉXICO	PARAESTATALES	97.66%	95.00%	98.86%	98.18%	100.00%
CAJA DE PREVISIÓN PARA TRABAJADORES A LISTA DE RAYA DEL GOBIERNO DE LA CIUDAD DE MÉXICO	PARAESTATALES	95.20%	100.00%	87.43%	88.57%	100.00%
COMISIÓN EJECUTIVA DE ATENCIÓN A VÍCTIMAS DE LA CIUDAD DE MÉXICO	PARAESTATALES	96.13%	100.00%	93.14%	100.00%	90.00%
CONSEJO PARA PREVENIR Y ELIMINAR LA DISCRIMINACIÓN DE LA CIUDAD DE MÉXICO	PARAESTATALES	100.00%	100.00%	100.00%	100.00%	100.00%
CORPORACIÓN MEXICANA DE IMPRESIÓN, S.A. DE C.V.	PARAESTATALES	100.00%	100.00%	100.00%	100.00%	100.00%
ESCUELA DE ADMINISTRACIÓN PÚBLICA DE LA CIUDAD DE MÉXICO	PARAESTATALES	100.00%	100.00%	100.00%	100.00%	100.00%
FIDEICOMISO CENTRO HISTÓRICO DE LA CIUDAD DE MÉXICO	PARAESTATALES	99.77%	100.00%	98.86%	100.00%	100.00%
FIDEICOMISO DE RECUPERACION CREDITICIA DE LA CIUDAD DE MEXICO (FIDERE)	PARAESTATALES	93.54%	100.00%	97.71%	95.00%	80.00%
FONDO DE DESARROLLO ECONÓMICO DEL DISTRITO FEDERAL	PARAESTATALES	100.00%	100.00%	100.00%	100.00%	100.00%
FONDO MIXTO DE PROMOCIÓN TURÍSTICA DE LA CIUDAD DE MÉXICO	PARAESTATALES	94.12%	95.60%	94.29%	84.00%	100.00%
FONDO PARA EL DESARROLLO ECONÓMICO Y SOCIAL DE LA CIUDAD DE MÉXICO	PARAESTATALES	85.32%	79.78%	100.00%	62.00%	100.00%
FONDO PARA EL DESARROLLO SOCIAL DE LA CIUDAD DE MÉXICO	PARAESTATALES	99.54%	100.00%	97.71%	100.00%	100.00%
HEROICO CUERPO DE BOMBEROS DE LA CIUDAD DE MÉXICO	PARAESTATALES	80.95%	78.73%	60.00%	82.00%	100.00%
INSTITUTO DE CAPACITACIÓN PARA EL TRABAJO DE LA CIUDAD DE MÉXICO	PARAESTATALES	100.00%	100.00%	100.00%	100.00%	100.00%
INSTITUTO DE EDUCACIÓN MEDIA SUPERIOR DE LA CIUDAD DE MÉXICO	PARAESTATALES	100.00%	100.00%	100.00%	100.00%	100.00%
INSTITUTO DE LA JUVENTUD DE LA CIUDAD DE MÉXICO	PARAESTATALES	100.00%	100.00%	100.00%	100.00%	100.00%

NOMBRE DEL ENTE PÚBLICO	CLASIFICACIÓN DEL ENTE EN SEVAC	RESULTADO GLOBAL	A. REGISTROS CONTABLES	B. REGISTROS PRESUPUESTARIOS	C. REGISTROS ADMINISTRATIVOS	D. TRANSPARENCIA
INSTITUTO DE LAS PERSONAS CON DISCAPACIDAD DE LA CIUDAD DE MÉXICO	PARAESTATALES	87.96%	94.18%	60.00%	90.00%	100.00%
INSTITUTO DE PLANEACIÓN DEMOCRÁTICA Y PROSPECTIVA DE LA CIUDAD DE MÉXICO	PARAESTATALES	76.11%	54.20%	73.71%	87.00%	100.00%
INSTITUTO DE VERIFICACIÓN ADMINISTRATIVA DE LA CIUDAD DE MÉXICO	PARAESTATALES	92.98%	93.00%	77.14%	100.00%	100.00%
INSTITUTO DE VIVIENDA DE LA CIUDAD DE MÉXICO	PARAESTATALES	97.55%	99.00%	92.00%	97.50%	100.00%
INSTITUTO DEL DEPORTE DE LA CIUDAD DE MÉXICO	PARAESTATALES	96.25%	94.17%	93.45%	98.00%	100.00%
INSTITUTO LOCAL DE LA INFRAESTRUCTURA FÍSICA EDUCATIVA DE LA CIUDAD DE MÉXICO	PARAESTATALES	76.93%	79.40%	97.82%	72.86%	60.00%
INSTITUTO PARA LA ATENCIÓN Y PREVENCIÓN DE LAS ADICCIONES EN LA CIUDAD DE MÉXICO	PARAESTATALES	100.00%	100.00%	100.00%	100.00%	100.00%
INSTITUTO PARA LA SEGURIDAD DE LAS CONSTRUCCIONES DEL DISTRITO FEDERAL	PARAESTATALES	98.27%	97.67%	95.43%	100.00%	100.00%
MECANISMO DE PROTECCIÓN INTEGRAL DE PERSONAS DEFENSORAS DE DERECHOS HUMANOS Y PERIODISTAS DEL DISTRITO FEDERAL	PARAESTATALES	94.64%	96.89%	93.14%	98.00%	90.00%
METROBÚS	PARAESTATALES	100.00%	100.00%	100.00%	100.00%	100.00%
PROCURADURÍA AMBIENTAL Y DEL ORDENAMIENTO TERRITORIAL DE LA CIUDAD DE MÉXICO	PARAESTATALES	99.20%	100.00%	100.00%	96.00%	100.00%
PROCURADURÍA SOCIAL DE LA CIUDAD DE MÉXICO	PARAESTATALES	78.86%	74.80%	49.09%	89.29%	100.00%
RED DE TRANSPORTE DE PASAJEROS DE LA CIUDAD DE MÉXICO	PARAESTATALES	93.41%	96.27%	88.57%	85.00%	100.00%
SERVICIO DE TRANSPORTES ELÉCTRICOS DE LA CIUDAD DE MÉXICO	PARAESTATALES	99.03%	99.13%	100.00%	96.67%	100.00%
SERVICIOS DE SALUD PÚBLICA DE LA CIUDAD DE MÉXICO	PARAESTATALES	92.31%	100.00%	95.43%	91.14%	80.00%
SERVICIOS METROPOLITANOS, S.A. DE C.V.	PARAESTATALES	100.00%	100.00%	100.00%	100.00%	100.00%
SISTEMA DE TRANSPORTE COLECTIVO	PARAESTATALES	99.77%	100.00%	98.86%	100.00%	100.00%
SISTEMA PARA EL DESARROLLO INTEGRAL DE LA FAMILIA DE LA CIUDAD DE MÉXICO	PARAESTATALES	90.77%	96.50%	94.39%	90.57%	80.00%

NOMBRE DEL ENTE PÚBLICO	CLASIFICACIÓN DEL ENTE EN SEVAC	RESULTADO GLOBAL	A. REGISTROS CONTABLES	B. REGISTROS PRESUPUESTARIOS	C. REGISTROS ADMINISTRATIVOS	D. TRANSPARENCIA
GOBIERNO DEL ESTADO DE COAHUILA DE ZARAGOZA	PODER EJECUTIVO ESTATAL	100.00%	100.00%	100.00%	100.00%	100.00%
AUDITORÍA SUPERIOR DEL ESTADO DE COAHUILA	PODERES Y AUTÓNOMOS	100.00%	100.00%	100.00%	100.00%	100.00%
COMISIÓN COAHUILENSE DE CONCILIACIÓN Y ARBITRAJE MÉDICO	PODERES Y AUTÓNOMOS	91.19%	86.25%	100.00%	80.00%	100.00%
COMISIÓN DE LOS DERECHOS HUMANOS DEL ESTADO DE COAHUILA DE ZARAGOZA	PODERES Y AUTÓNOMOS	100.00%	100.00%	100.00%	100.00%	100.00%
CONGRESO DEL ESTADO INDEPENDIENTE, LIBRE Y SOBERANO DE COAHUILA DE ZARAGOZA	PODERES Y AUTÓNOMOS	83.25%	95.00%	100.00%	87.50%	50.00%
FISCALÍA GENERAL DEL ESTADO DE COAHUILA DE ZARAGOZA	PODERES Y AUTÓNOMOS	96.75%	95.00%	100.00%	92.50%	100.00%
INSTITUTO COAHUILENSE DE ACCESO A LA INFORMACIÓN PÚBLICA	PODERES Y AUTÓNOMOS	93.28%	91.50%	100.00%	81.25%	100.00%
INSTITUTO ELECTORAL DE COAHUILA	PODERES Y AUTÓNOMOS	92.62%	89.62%	100.00%	81.25%	100.00%
PODER JUDICIAL DEL ESTADO DE COAHUILA	PODERES Y AUTÓNOMOS	94.72%	90.63%	100.00%	90.00%	100.00%
SECRETARÍA EJECUTIVA DEL SISTEMA ANTICORRUPCIÓN DEL ESTADO DE COAHUILA DE ZARAGOZA	PODERES Y AUTÓNOMOS	100.00%	100.00%	100.00%	100.00%	100.00%
TRIBUNAL DE JUSTICIA ADMINISTRATIVA DE COAHUILA DE ZARAGOZA	PODERES Y AUTÓNOMOS	100.00%	100.00%	100.00%	100.00%	100.00%
TRIBUNAL ELECTORAL DEL ESTADO DE COAHUILA	PODERES Y AUTÓNOMOS	100.00%	100.00%	100.00%	100.00%	100.00%
UNIVERSIDAD AUTÓNOMA DE COAHUILA	PODERES Y AUTÓNOMOS	98.44%	96.11%	100.00%	99.00%	100.00%
CENTRO DE CONCILIACIÓN LABORAL DEL ESTADO DE COAHUILA DE ZARAGOZA	PARAESTATALES	97.75%	95.00%	100.00%	100.00%	-
CENTRO DE CONVENCIONES DE TORREÓN	PARAESTATALES	98.25%	95.00%	100.00%	100.00%	100.00%
CENTRO DE JUSTICIA Y EMPODERAMIENTO PARA LAS MUJERES DEL ESTADO DE COAHUILA DE ZARAGOZA	PARAESTATALES	96.25%	95.00%	100.00%	90.00%	100.00%
COAHUILA RADIO Y TELEVISIÓN	PARAESTATALES	98.25%	95.00%	100.00%	100.00%	100.00%
COLEGIO DE BACHILLERES DE COAHUILA	PARAESTATALES	100.00%	100.00%	100.00%	100.00%	100.00%
COLEGIO DE EDUCACIÓN PROFESIONAL TÉCNICA DEL ESTADO DE COAHUILA DE ZARAGOZA	PARAESTATALES	98.25%	95.00%	100.00%	100.00%	100.00%
COLEGIO DE ESTUDIOS CIENTÍFICOS Y TECNOLÓGICOS DEL ESTADO DE COAHUILA	PARAESTATALES	90.50%	90.00%	100.00%	70.00%	100.00%
COMISIÓN EJECUTIVA ESTATAL DE ATENCIÓN A VÍCTIMAS	PARAESTATALES	98.25%	95.00%	100.00%	100.00%	100.00%
COMISIÓN ESTATAL DE AGUAS Y SANEAMIENTO DE COAHUILA	PARAESTATALES	93.27%	92.20%	100.00%	80.00%	100.00%
COMISIÓN ESTATAL DE VIVIENDA	PARAESTATALES	92.55%	93.00%	100.00%	75.00%	100.00%
COMISIÓN ESTATAL PARA LA REGULACIÓN DE LA TENENCIA DE LA TIERRA URBANA Y RÚSTICA EN COAHUILA	PARAESTATALES	100.00%	100.00%	100.00%	100.00%	100.00%
CONSEJO ESTATAL DE CIENCIA Y TECNOLOGÍA Y EL FOMENTO A LA INVESTIGACIÓN CIENTÍFICA Y EL DESARROLLO TECNOLÓGICO DEL ESTADO DE COAHUILA	PARAESTATALES	99.60%	100.00%	100.00%	98.00%	100.00%
DIRECCIÓN DE PENSIONES DE LOS TRABAJADORES DE LA EDUCACIÓN	PARAESTATALES	100.00%	100.00%	100.00%	100.00%	100.00%
FIDEICOMISO PUENTE INTERNACIONAL PIEDRAS NEGRAS II	PARAESTATALES	95.34%	93.83%	100.00%	87.50%	100.00%
FONDO DE GARANTÍA A LA PEQUEÑA Y MEDIANA MINERÍA DEL ESTADO DE COAHUILA	PARAESTATALES	90.12%	89.62%	100.00%	68.75%	100.00%
FONDO DE LA VIVIENDA PARA LOS TRABAJADORES DE LA EDUCACIÓN AL SERVICIO DEL ESTADO DE COAHUILA DE ZARAGOZA Y SUS MUNICIPIOS	PARAESTATALES	94.12%	93.92%	100.00%	81.25%	100.00%
INSTITUTO COAHUILENSE DE LA INFRAESTRUCTURA FÍSICA EDUCATIVA	PARAESTATALES	97.90%	94.00%	100.00%	100.00%	100.00%
INSTITUTO COAHUILENSE DE LAS PERSONAS ADULTAS MAYORES	PARAESTATALES	96.25%	95.00%	100.00%	90.00%	100.00%



RESULTADOS DEL TERCER PERIODO 2022  
COAHUILA DE ZARAGOZA

NOMBRE DEL ENTE PÚBLICO	CLASIFICACIÓN DEL ENTE EN SEVAC	RESULTADO GLOBAL	A. REGISTROS CONTABLES	B. REGISTROS PRESUPUESTARIOS	C. REGISTROS ADMINISTRATIVOS	D. TRANSPARENCIA
INSTITUTO DE CAPACITACIÓN PARA EL TRABAJO DEL ESTADO DE COAHUILA	PARAESTATALES	91.52%	90.63%	100.00%	74.00%	100.00%
INSTITUTO DE PENSIONES PARA LOS TRABAJADORES AL SERVICIO DEL ESTADO	PARAESTATALES	99.30%	98.00%	100.00%	100.00%	100.00%
INSTITUTO DE SERVICIO MÉDICO DE LOS TRABAJADORES DE LA EDUCACIÓN DEL ESTADO DE COAHUILA	PARAESTATALES	94.94%	89.62%	100.00%	92.86%	100.00%
INSTITUTO DE SERVICIOS DE SALUD, REHABILITACIÓN Y EDUCACIÓN ESPECIAL E INTEGRAL DEL ESTADO DE COAHUILA	PARAESTATALES	92.82%	85.20%	100.00%	90.00%	100.00%
INSTITUTO ESTATAL DE EDUCACIÓN PARA ADULTOS	PARAESTATALES	79.53%	91.50%	100.00%	75.00%	50.00%
INSTITUTO ESTATAL DEL DEPORTE DE COAHUILA DE ZARAGOZA	PARAESTATALES	97.95%	97.00%	100.00%	95.00%	100.00%
INSTITUTO REGISTRAL Y CATASTRAL DEL ESTADO DE COAHUILA DE ZARAGOZA	PARAESTATALES	98.25%	95.00%	100.00%	100.00%	100.00%
INSTITUTO TECNOLÓGICO DE ESTUDIOS SUPERIORES DE LA REGIÓN CARBONÍFERA	PARAESTATALES	92.76%	91.32%	100.00%	79.00%	100.00%
INSTITUTO TECNOLÓGICO SUPERIOR DE CIUDAD ACUÑA	PARAESTATALES	96.47%	95.63%	100.00%	90.00%	100.00%
INSTITUTO TECNOLÓGICO SUPERIOR DE MONCLOVA	PARAESTATALES	98.97%	97.07%	100.00%	100.00%	100.00%
INSTITUTO TECNOLÓGICO SUPERIOR DE MÚZQUIZ	PARAESTATALES	98.25%	95.00%	100.00%	100.00%	100.00%
INSTITUTO TECNOLÓGICO SUPERIOR DE SAN PEDRO DE LAS COLONIAS	PARAESTATALES	90.98%	85.67%	100.00%	80.00%	100.00%
PROCURADURÍA PARA NIÑOS, NIÑAS Y LA FAMILIA	PARAESTATALES	99.60%	100.00%	100.00%	98.00%	100.00%
PROMOTORA INMOBILIARIA PARA EL DESARROLLO ECONÓMICO DE COAHUILA	PARAESTATALES	95.75%	95.00%	100.00%	87.50%	100.00%
PROMOTORA PARA EL DESARROLLO RURAL DE COAHUILA	PARAESTATALES	100.00%	100.00%	100.00%	100.00%	100.00%
SEGURO DE LOS TRABAJADORES DE LA EDUCACIÓN	PARAESTATALES	99.65%	99.00%	100.00%	100.00%	100.00%
SERVICIOS DE SALUD DE COAHUILA	PARAESTATALES	94.82%	94.33%	100.00%	84.00%	100.00%
SERVICIOS ESTATALES AEROPORTUARIOS	PARAESTATALES	94.83%	92.38%	100.00%	87.50%	100.00%
SISTEMA PARA EL DESARROLLO INTEGRAL DE LA FAMILIA Y PROTECCIÓN DE DERECHOS DEL ESTADO DE COAHUILA DE ZARAGOZA	PARAESTATALES	93.80%	88.00%	100.00%	90.00%	100.00%
UNIVERSIDAD POLITÉCNICA DE LA REGIÓN LAGUNA	PARAESTATALES	87.15%	99.00%	100.00%	100.00%	50.00%
UNIVERSIDAD POLITÉCNICA DE MONCLOVA-FRONTERA	PARAESTATALES	77.10%	88.00%	100.00%	69.00%	50.00%
UNIVERSIDAD POLITÉCNICA DE PIEDRAS NEGRAS	PARAESTATALES	94.94%	94.13%	100.00%	85.00%	100.00%
UNIVERSIDAD POLITÉCNICA DE RAMOS ARIZPE	PARAESTATALES	96.50%	100.00%	100.00%	95.00%	90.00%
UNIVERSIDAD TECNOLÓGICA DE CIUDAD ACUÑA	PARAESTATALES	98.25%	95.00%	100.00%	100.00%	100.00%
UNIVERSIDAD TECNOLÓGICA DE COAHUILA	PARAESTATALES	95.67%	93.33%	100.00%	90.00%	100.00%
UNIVERSIDAD TECNOLÓGICA DE LA REGIÓN CARBONÍFERA	PARAESTATALES	96.90%	94.00%	100.00%	95.00%	100.00%
UNIVERSIDAD TECNOLÓGICA DE LA REGIÓN CENTRO DE COAHUILA	PARAESTATALES	97.25%	95.00%	100.00%	95.00%	100.00%
UNIVERSIDAD TECNOLÓGICA DE PARRAS DE LA FUENTE	PARAESTATALES	94.12%	91.77%	100.00%	85.00%	100.00%
UNIVERSIDAD TECNOLÓGICA DE SALTILLO	PARAESTATALES	90.76%	88.47%	100.00%	74.00%	100.00%
UNIVERSIDAD TECNOLÓGICA DE TORREÓN	PARAESTATALES	98.25%	95.00%	100.00%	100.00%	100.00%
UNIVERSIDAD TECNOLÓGICA DEL NORTE DE COAHUILA	PARAESTATALES	96.25%	95.00%	100.00%	90.00%	100.00%



RESULTADOS DEL TERCER PERIODO 2022  
COAHUILA DE ZARAGOZA

NOMBRE DEL ENTE PÚBLICO	CLASIFICACIÓN DEL ENTE EN SEVAC	RESULTADO GLOBAL	A. REGISTROS CONTABLES	B. REGISTROS PRESUPUESTARIOS	C. REGISTROS ADMINISTRATIVOS	D. TRANSPARENCIA
05-001 ABASOLO	MUNICIPIOS MAYORES	78.77%	93.35%	100.00%	94.00%	29.17%
05-002 ACUÑA	MUNICIPIOS MAYORES	86.01%	95.00%	100.00%	77.75%	68.83%
05-003 ALLENDE	MUNICIPIOS MAYORES	92.36%	92.20%	100.00%	79.00%	97.17%
05-004 ARTEAGA	MUNICIPIOS MAYORES	75.78%	88.41%	100.00%	70.00%	43.33%
05-005 CANDELA	MUNICIPIOS MAYORES	69.64%	89.56%	100.00%	55.00%	29.17%
05-006 CASTAÑOS	MUNICIPIOS MAYORES	73.01%	90.63%	100.00%	70.00%	29.17%
05-007 CUATRO CIÉNEGAS	MUNICIPIOS MAYORES	90.30%	90.00%	100.00%	69.00%	100.00%
05-008 ESCOBEDO	MUNICIPIOS MAYORES	72.74%	89.84%	100.00%	70.00%	29.17%
05-009 FRANCISCO I. MADERO	MUNICIPIOS MAYORES	67.94%	85.67%	100.00%	53.33%	29.17%
05-010 FRONTERA	MUNICIPIOS MAYORES	81.61%	88.88%	100.00%	70.00%	66.00%
05-011 GENERAL CEPEDA	MUNICIPIOS MAYORES	94.10%	90.88%	100.00%	90.00%	97.17%
05-012 GUERRERO	MUNICIPIOS MAYORES	69.26%	88.47%	100.00%	55.00%	29.17%
05-013 HIDALGO	MUNICIPIOS MAYORES	69.24%	88.41%	100.00%	55.00%	29.17%
05-014 JIMÉNEZ	MUNICIPIOS MAYORES	92.33%	92.38%	100.00%	75.00%	100.00%
05-015 JUÁREZ	MUNICIPIOS MAYORES	75.74%	88.88%	100.00%	69.00%	43.33%
05-016 LAMADRID	MUNICIPIOS MAYORES	65.98%	89.24%	100.00%	55.00%	15.00%
05-017 MATAMOROS	MUNICIPIOS MAYORES	72.25%	90.36%	100.00%	66.67%	29.17%
05-018 MONCLOVA	MUNICIPIOS MAYORES	92.07%	92.20%	100.00%	74.00%	100.00%
05-019 MORELOS	MUNICIPIOS MAYORES	76.16%	88.47%	100.00%	69.00%	45.60%
05-020 MÚZQUIZ	MUNICIPIOS MAYORES	91.14%	89.56%	100.00%	74.00%	100.00%
05-021 NADADORES	MUNICIPIOS MAYORES	87.47%	91.47%	100.00%	70.00%	85.83%
05-022 NAVA	MUNICIPIOS MAYORES	78.02%	92.53%	100.00%	74.00%	43.33%
05-023 OCAMPO	MUNICIPIOS MAYORES	91.00%	92.00%	100.00%	69.00%	100.00%
05-024 PARRAS	MUNICIPIOS MAYORES	69.82%	92.20%	100.00%	69.00%	15.00%
05-025 PIEDRAS NEGRAS	MUNICIPIOS MAYORES	96.72%	94.07%	100.00%	94.00%	100.00%
05-026 PROGRESO	MUNICIPIOS MAYORES	84.98%	89.24%	100.00%	65.00%	83.00%
05-027 RAMOS ARIZPE	MUNICIPIOS MAYORES	89.04%	89.24%	100.00%	71.11%	94.33%
05-028 SABINAS	MUNICIPIOS MAYORES	76.08%	94.26%	100.00%	79.00%	29.17%
05-029 SACRAMENTO	MUNICIPIOS MAYORES	65.31%	88.47%	100.00%	54.00%	14.17%
05-030 SALTILLO	MUNICIPIOS MAYORES	90.22%	87.63%	100.00%	72.73%	100.00%
05-031 SAN BUENAVENTURA	MUNICIPIOS MAYORES	88.56%	88.88%	100.00%	80.00%	85.83%



RESULTADOS DEL TERCER PERIODO 2022  
COAHUILA DE ZARAGOZA

NOMBRE DEL ENTE PÚBLICO	CLASIFICACIÓN DEL ENTE EN SEVAC	RESULTADO GLOBAL	A. REGISTROS CONTABLES	B. REGISTROS PRESUPUESTARIOS	C. REGISTROS ADMINISTRATIVOS	D. TRANSPARENCIA
05-032 SAN JUAN DE SABINAS	MUNICIPIOS MAYORES	72.32%	89.24%	100.00%	69.00%	29.17%
05-033 SAN PEDRO	MUNICIPIOS MAYORES	78.12%	89.40%	100.00%	80.00%	43.33%
05-034 SIERRA MOJADA	MUNICIPIOS MAYORES	88.03%	88.88%	100.00%	69.00%	92.50%
05-035 TORREÓN	MUNICIPIOS MAYORES	98.25%	95.00%	100.00%	100.00%	100.00%
05-036 VIESCA	MUNICIPIOS MAYORES	75.25%	90.33%	100.00%	64.00%	43.33%
05-037 VILLA UNIÓN	MUNICIPIOS MAYORES	82.33%	85.12%	100.00%	47.08%	92.50%
05-038 ZARAGOZA	MUNICIPIOS MAYORES	90.24%	90.55%	100.00%	67.75%	100.00%
AGUAS DE SALTILLO, S.A. DE C.V.	PARAMUNICIPALES MAYORES	93.74%	93.54%	100.00%	80.00%	100.00%
COMISARIA DE SEGURIDAD Y PROTECCIÓN CIUDADANA DEL MUNICIPIO DE SALTILLO	PARAMUNICIPALES MAYORES	91.15%	93.00%	100.00%	68.00%	100.00%
COMPAÑÍA DE AGUAS DE RAMOS ARIZPE, S.A. DE C.V.	PARAMUNICIPALES MAYORES	91.99%	86.25%	100.00%	84.00%	100.00%
CONSEJO PROMOTOR PARA EL DESARROLLO DE LAS RESERVAS TERRITORIALES DE TORREÓN	PARAMUNICIPALES MAYORES	94.12%	94.62%	100.00%	80.00%	100.00%
DIRECCIÓN DE PENSIONES DE MONCLOVA	PARAMUNICIPALES MAYORES	92.33%	87.22%	100.00%	84.00%	100.00%
DIRECCIÓN DE PENSIONES DE PIEDRAS NEGRAS FRONTERA FUERTE	PARAMUNICIPALES MAYORES	98.25%	95.00%	100.00%	100.00%	100.00%
DIRECCIÓN DE PENSIONES Y BENEFICIOS SOCIALES PARA LOS TRABAJADORES AL SERVICIO DEL MUNICIPIO DE TORREÓN, COAHUILA	PARAMUNICIPALES MAYORES	92.02%	88.64%	100.00%	80.00%	100.00%
DIRECCION DE PENSIONES Y OTROS BENEFICIOS SOCIALES PARA LOS TRABAJADORES AL SERVICIO DEL MUNICIPIO DE SALTILLO	PARAMUNICIPALES MAYORES	93.72%	94.62%	100.00%	78.00%	100.00%
INSTITUTO MUNICIPAL DE CULTURA DE SALTILLO	PARAMUNICIPALES MAYORES	94.08%	92.22%	100.00%	84.00%	100.00%
INSTITUTO MUNICIPAL DE LA MUJER DE TORREÓN	PARAMUNICIPALES MAYORES	93.65%	91.00%	100.00%	84.00%	100.00%
INSTITUTO MUNICIPAL DE PLANEACIÓN DE SALTILLO	PARAMUNICIPALES MAYORES	89.13%	87.22%	100.00%	68.00%	100.00%
INSTITUTO MUNICIPAL DE PLANEACIÓN Y COMPETITIVIDAD DE TORREÓN (IMPLAN)	PARAMUNICIPALES MAYORES	84.21%	81.00%	100.00%	54.29%	100.00%
INSTITUTO MUNICIPAL DEL DEPORTE DE TORREÓN	PARAMUNICIPALES MAYORES	97.61%	95.00%	100.00%	96.80%	100.00%
INSTITUTO MUNICIPAL DEL TRANSPORTE DE SALTILLO	PARAMUNICIPALES MAYORES	100.00%	100.00%	100.00%	100.00%	100.00%
SISTEMA INTEGRAL DE MANTENIMIENTO VIAL DEL MUNICIPIO DE TORREÓN	PARAMUNICIPALES MAYORES	90.67%	91.64%	100.00%	68.00%	100.00%
SISTEMA INTERMUNICIPAL DE AGUAS Y SANEAMIENTO DE MONCLOVA Y FRONTERA, COAHUILA	PARAMUNICIPALES MAYORES	88.73%	90.67%	100.00%	60.00%	100.00%
SISTEMA INTERMUNICIPAL DE AGUAS Y SANEAMIENTO DE MÚZQUIZ, SAN JUAN DE SABINAS, SABINAS Y PROGRESO, COAHUILA	PARAMUNICIPALES MAYORES	98.47%	96.77%	100.00%	98.00%	100.00%
SISTEMA INTERMUNICIPAL DE AGUAS Y SANEAMIENTO DE TORREÓN MATAMOROS, COAHUILA	PARAMUNICIPALES MAYORES	91.03%	91.50%	100.00%	70.00%	100.00%
SISTEMA MUNICIPAL DE AGUAS Y SANEAMIENTO DE ACUÑA, COAHUILA	PARAMUNICIPALES MAYORES	90.71%	96.32%	100.00%	60.00%	100.00%
SISTEMA MUNICIPAL DE AGUAS Y SANEAMIENTO DE ALLENDE, COAHUILA	PARAMUNICIPALES MAYORES	85.29%	87.22%	100.00%	48.80%	100.00%
SISTEMA MUNICIPAL DE AGUAS Y SANEAMIENTO DE ARTEAGA, COAHUILA	PARAMUNICIPALES MAYORES	80.42%	85.20%	100.00%	28.00%	100.00%
SISTEMA MUNICIPAL DE AGUAS Y SANEAMIENTO DE CANDELA, COAHUILA	PARAMUNICIPALES MAYORES	53.18%	79.73%	100.00%	26.40%	0.00%
SISTEMA MUNICIPAL DE AGUAS Y SANEAMIENTO DE CASTAÑOS, COAHUILA	PARAMUNICIPALES MAYORES	73.70%	88.00%	100.00%	52.00%	50.00%
SISTEMA MUNICIPAL DE AGUAS Y SANEAMIENTO DE CUATRO CIÉNEGAS, COAHUILA	PARAMUNICIPALES MAYORES	86.61%	89.17%	100.00%	52.00%	100.00%





RESULTADOS DEL TERCER PERIODO 2022  
COAHUILA DE ZARAGOZA

NOMBRE DEL ENTE PÚBLICO	CLASIFICACIÓN DEL ENTE EN SEVAC	RESULTADO GLOBAL	A. REGISTROS CONTABLES	B. REGISTROS PRESUPUESTARIOS	C. REGISTROS ADMINISTRATIVOS	D. TRANSPARENCIA
SISTEMA MUNICIPAL DE AGUAS Y SANEAMIENTO DE FRANCISCO I. MADERO, COAHUILA	PARAMUNICIPALES MAYORES	68.63%	86.09%	100.00%	30.00%	50.00%
SISTEMA MUNICIPAL DE AGUAS Y SANEAMIENTO DE GENERAL CEPEDA, COAHUILA	PARAMUNICIPALES MAYORES	88.98%	88.64%	100.00%	64.80%	100.00%
SISTEMA MUNICIPAL DE AGUAS Y SANEAMIENTO DE MATAMOROS, COAHUILA	PARAMUNICIPALES MAYORES	85.13%	86.09%	100.00%	50.00%	100.00%
SISTEMA MUNICIPAL DE AGUAS Y SANEAMIENTO DE MORELOS, COAHUILA	PARAMUNICIPALES MAYORES	88.79%	86.25%	100.00%	68.00%	100.00%
SISTEMA MUNICIPAL DE AGUAS Y SANEAMIENTO DE PARRAS, COAHUILA	PARAMUNICIPALES MAYORES	85.39%	86.83%	100.00%	50.00%	100.00%
SISTEMA MUNICIPAL DE AGUAS Y SANEAMIENTO DE PIEDRAS NEGRAS, COAHUILA	PARAMUNICIPALES MAYORES	89.86%	93.88%	100.00%	60.00%	100.00%
SISTEMA MUNICIPAL DE AGUAS Y SANEAMIENTO DE SABINAS, COAHUILA	PARAMUNICIPALES MAYORES	100.00%	100.00%	100.00%	100.00%	100.00%
SISTEMA MUNICIPAL DE AGUAS Y SANEAMIENTO DE SALTILLO, COAHUILA	PARAMUNICIPALES MAYORES	16.50%	0.00%	0.00%	20.00%	50.00%
SISTEMA MUNICIPAL DE AGUAS Y SANEAMIENTO DE SAN BUENAVENTURA, COAHUILA	PARAMUNICIPALES MAYORES	91.85%	91.09%	100.00%	74.86%	100.00%
SISTEMA MUNICIPAL DE AGUAS Y SANEAMIENTO DE SAN PEDRO, COAHUILA	PARAMUNICIPALES MAYORES	87.74%	91.09%	100.00%	54.29%	100.00%
SISTEMA MUNICIPAL DE AGUAS Y SANEAMIENTO DE TORREÓN, COAHUILA	PARAMUNICIPALES MAYORES	81.35%	95.00%	100.00%	78.00%	50.00%
SISTEMA MUNICIPAL PARA EL DESARROLLO INTEGRAL DE LA FAMILIA DEL MUNICIPIO DE FRANCISCO I. MADERO	PARAMUNICIPALES MAYORES	74.90%	88.00%	100.00%	58.00%	50.00%
SISTEMA MUNICIPAL PARA EL DESARROLLO INTEGRAL DE LA FAMILIA DEL MUNICIPIO DE SAN PEDRO, COAHUILA	PARAMUNICIPALES MAYORES	83.93%	87.22%	100.00%	42.00%	100.00%
SISTEMA MUNICIPAL PARA EL DESARROLLO INTEGRAL DE LA FAMILIA DEL MUNICIPIO DE VIESCA, COAHUILA	PARAMUNICIPALES MAYORES	39.54%	28.50%	0.00%	22.80%	100.00%
SISTEMA PARA EL DESARROLLO INTEGRAL DE LA FAMILIA DEL MUNICIPIO DE SALTILLO, COAHUILA DE ZARAGOZA	PARAMUNICIPALES MAYORES	93.36%	92.46%	100.00%	80.00%	100.00%

NOMBRE DEL ENTE PÚBLICO	CLASIFICACIÓN DEL ENTE EN SEVAC	RESULTADO GLOBAL	A. REGISTROS CONTABLES	B. REGISTROS PRESUPUESTARIOS	C. REGISTROS ADMINISTRATIVOS	D. TRANSPARENCIA
PODER EJECUTIVO DEL GOBIERNO DEL ESTADO DE COLIMA	PODER EJECUTIVO ESTATAL	100.00%	100.00%	100.00%	100.00%	100.00%
COMISIÓN DE DERECHOS HUMANOS DEL ESTADO DE COLIMA	PODERES Y AUTÓNOMOS	100.00%	100.00%	100.00%	100.00%	100.00%
FISCALIA GENERAL DEL ESTADO DE COLIMA	PODERES Y AUTÓNOMOS	98.10%	100.00%	91.27%	99.23%	100.00%
H. CONGRESO DEL ESTADO DE COLIMA	PODERES Y AUTÓNOMOS	100.00%	100.00%	100.00%	100.00%	100.00%
INSTITUTO DE TRANSPARENCIA, ACCESO A LA INFORMACIÓN PÚBLICA Y PROTECCIÓN DE DATOS DEL ESTADO DE COLIMA	PODERES Y AUTÓNOMOS	100.00%	100.00%	100.00%	100.00%	100.00%
INSTITUTO ELECTORAL DEL ESTADO DE COLIMA	PODERES Y AUTÓNOMOS	100.00%	100.00%	100.00%	100.00%	100.00%
ÓRGANO SUPERIOR DE AUDITORÍA Y FISCALIZACIÓN DEL ESTADO DE COLIMA	PODERES Y AUTÓNOMOS	100.00%	100.00%	100.00%	100.00%	100.00%
PODER JUDICIAL DEL ESTADO DE COLIMA	PODERES Y AUTÓNOMOS	100.00%	100.00%	100.00%	100.00%	100.00%
TRIBUNAL DE ARBITRAJE Y ESCALAFÓN	PODERES Y AUTÓNOMOS	100.00%	100.00%	100.00%	100.00%	100.00%
TRIBUNAL DE JUSTICIA ADMINISTRATIVA DEL ESTADO	PODERES Y AUTÓNOMOS	100.00%	100.00%	100.00%	100.00%	100.00%
TRIBUNAL ELECTORAL DEL ESTADO DE COLIMA	PODERES Y AUTÓNOMOS	100.00%	100.00%	100.00%	100.00%	100.00%
CENTRO ESTATAL PARA LA PREVENCIÓN Y ATENCIÓN A LA VIOLENCIA FAMILIAR	PARAESTATALES	100.00%	100.00%	100.00%	100.00%	100.00%
COLEGIO DE EDUCACIÓN PROFESIONAL TÉCNICA DEL ESTADO DE COLIMA	PARAESTATALES	100.00%	100.00%	100.00%	100.00%	100.00%
COMISIÓN ESTATAL DE AGUA DE COLIMA	PARAESTATALES	100.00%	100.00%	100.00%	100.00%	100.00%
COMISIÓN ESTATAL DE CONCILIACIÓN Y ARBITRAJE MÉDICO PARA EL ESTADO DE COLIMA	PARAESTATALES	95.65%	91.96%	100.00%	92.31%	100.00%
COMISIÓN INTERMUNICIPAL DE AGUA POTABLE Y ALCANTARILLADO DE COLIMA Y VILLA DE ÁLVAREZ	PARAESTATALES	100.00%	100.00%	100.00%	100.00%	100.00%
CONSEJO ESTATAL DE CIENCIA Y TECNOLOGÍA	PARAESTATALES	94.99%	98.00%	100.00%	78.46%	100.00%
COORDINACIÓN DE SERVICIOS EDUCATIVOS DEL ESTADO DE COLIMA	PARAESTATALES	100.00%	100.00%	100.00%	100.00%	100.00%
FIDEICOMISO PARA LA PROMOCION TURISTICA DEL ESTADO DE COLIMA	PARAESTATALES	81.07%	92.30%	100.00%	81.32%	50.00%
FIDEICOMISO REVOCABLE DE ADMINISTRACIÓN E INVERSIÓN PARA LA DOTACIÓN DE INFRAESTRUCTURA INDUSTRIAL, COMERCIAL, DE SERVICIOS Y URBANA DEL ESTADO DE COLIMA "FIEC"	PARAESTATALES	92.38%	88.91%	100.00%	81.32%	100.00%
INSTITUTO COLIMENSE DE LA INFRAESTRUCTURA FÍSICA EDUCATIVA (INCOIFED)	PARAESTATALES	97.87%	93.91%	100.00%	100.00%	100.00%
INSTITUTO COLIMENSE DE LAS MUJERES	PARAESTATALES	100.00%	100.00%	100.00%	100.00%	100.00%
INSTITUTO COLIMENSE DE RADIO Y TELEVISIÓN	PARAESTATALES	99.30%	98.00%	100.00%	100.00%	100.00%
INSTITUTO COLIMENSE DEL DEPORTE	PARAESTATALES	100.00%	100.00%	100.00%	100.00%	100.00%
INSTITUTO COLIMENSE PARA LA DISCAPACIDAD	PARAESTATALES	100.00%	100.00%	100.00%	100.00%	100.00%
INSTITUTO COLIMENSE PARA LA SOCIEDAD DE LA INFORMACIÓN Y EL CONOCIMIENTO	PARAESTATALES	100.00%	100.00%	100.00%	100.00%	100.00%
INSTITUTO DE EDUCACIÓN INICIAL DEL ESTADO DE COLIMA	PARAESTATALES	32.77%	35.22%	94.55%	7.69%	0.00%
INSTITUTO DE FOMENTO DE FERIAS Y EXPOSICIONES DE COLIMA	PARAESTATALES	100.00%	100.00%	100.00%	100.00%	100.00%
INSTITUTO DE PENSIONES DE LOS SERVIDORES PÚBLICOS DEL ESTADO DE COLIMA	PARAESTATALES	96.16%	91.35%	98.91%	97.03%	100.00%
INSTITUTO DE SUELO, URBANIZACIÓN Y VIVIENDA DEL ESTADO DE COLIMA	PARAESTATALES	100.00%	100.00%	100.00%	100.00%	100.00%
INSTITUTO ESTATAL DE EDUCACIÓN PARA ADULTOS	PARAESTATALES	100.00%	100.00%	100.00%	100.00%	100.00%

NOMBRE DEL ENTE PÚBLICO	CLASIFICACIÓN DEL ENTE EN SEVAC	RESULTADO GLOBAL	A. REGISTROS CONTABLES	B. REGISTROS PRESUPUESTARIOS	C. REGISTROS ADMINISTRATIVOS	D. TRANSPARENCIA
INSTITUTO PARA EL MEDIO AMBIENTE Y DESARROLLO SUSTENTABLE DEL ESTADO DE COLIMA	PARAESTATALES	100.00%	100.00%	100.00%	100.00%	100.00%
INSTITUTO PARA EL REGISTRO DEL TERRITORIO	PARAESTATALES	100.00%	100.00%	100.00%	100.00%	100.00%
INSTITUTO PARA LA ATENCIÓN DE LOS ADULTOS MAYORES	PARAESTATALES	82.76%	98.00%	100.00%	79.78%	50.00%
INSTITUTO TÉCNICO HACENDARIO DEL ESTADO DE COLIMA	PARAESTATALES	100.00%	100.00%	100.00%	100.00%	100.00%
JUNTA DE ASISTENCIA PRIVADA DEL ESTADO DE COLIMA	PARAESTATALES	96.09%	91.96%	94.55%	100.00%	100.00%
ÓRGANO DE GESTIÓN Y CONTROL DEL PATRIMONIO INMOBILIARIO DEL ESTADO DE COLIMA	PARAESTATALES	100.00%	100.00%	100.00%	100.00%	100.00%
PROCURADURIA DE PROTECCIÓN DE NIÑAS, NIÑOS Y ADOLESCENTES DEL ESTADO DE COLIMA	PARAESTATALES	69.50%	94.96%	100.00%	81.32%	0.00%
SECRETARÍA EJECUTIVA DEL SISTEMA ANTICORRUPCIÓN DEL ESTADO DE COLIMA	PARAESTATALES	82.00%	94.96%	100.00%	81.32%	50.00%
SERVICIOS DE SALUD DEL ESTADO DE COLIMA	PARAESTATALES	97.37%	100.00%	94.55%	92.31%	100.00%
SISTEMA ESTATAL DE FINANCIAMIENTO PARA DESARROLLO ECONÓMICO DEL ESTADO DE COLIMA	PARAESTATALES	100.00%	100.00%	100.00%	100.00%	100.00%
SISTEMA ESTATAL PARA EL DESARROLLO INTEGRAL DE LA FAMILIA COLIMA	PARAESTATALES	100.00%	100.00%	100.00%	100.00%	100.00%
UNIDAD ESTATAL DE PROTECCIÓN CIVIL	PARAESTATALES	100.00%	100.00%	100.00%	100.00%	100.00%
UNIVERSIDAD DE COLIMA	PARAESTATALES	96.81%	93.91%	100.00%	94.73%	100.00%
UNIVERSIDAD TECNOLÓGICA DE MANZANILLO	PARAESTATALES	99.65%	99.00%	100.00%	100.00%	100.00%
06-001 ARMERÍA	MUNICIPIOS MAYORES	100.00%	100.00%	100.00%	100.00%	100.00%
06-002 COLIMA	MUNICIPIOS MAYORES	100.00%	100.00%	100.00%	100.00%	100.00%
06-003 COMALA	MUNICIPIOS MAYORES	100.00%	100.00%	100.00%	100.00%	100.00%
06-004 COQUIMATLÁN	MUNICIPIOS MAYORES	100.00%	100.00%	100.00%	100.00%	100.00%
06-005 CUAUHTÉMOC	MUNICIPIOS MAYORES	100.00%	100.00%	100.00%	100.00%	100.00%
06-006 IXTLAHUACÁN	MUNICIPIOS MAYORES	100.00%	100.00%	100.00%	100.00%	100.00%
06-007 MANZANILLO	MUNICIPIOS MAYORES	100.00%	100.00%	100.00%	100.00%	100.00%
06-008 MINATITLÁN	MUNICIPIOS MAYORES	98.71%	97.20%	100.00%	98.46%	100.00%
06-009 TECOMÁN	MUNICIPIOS MAYORES	100.00%	100.00%	100.00%	100.00%	100.00%
06-010 VILLA DE ÁLVAREZ	MUNICIPIOS MAYORES	100.00%	100.00%	100.00%	100.00%	100.00%
ARCHIVO HISTÓRICO DEL MUNICIPIO DE COLIMA	PARAMUNICIPALES MAYORES	100.00%	100.00%	100.00%	100.00%	100.00%
CENTRO ECOLÓGICO DE CUYUTLÁN "EL TORTUGARIO"	PARAMUNICIPALES MAYORES	99.78%	100.00%	98.91%	100.00%	100.00%
COMISION DE AGUA POTABLE DRENAJE Y ALCANTARILLADO DE MANZANILLO	PARAMUNICIPALES MAYORES	100.00%	100.00%	100.00%	100.00%	100.00%
COMISIÓN DE AGUA POTABLE Y ALCANTARILLADO DEL MUNICIPIO DE ARMERÍA	PARAMUNICIPALES MAYORES	100.00%	100.00%	100.00%	100.00%	100.00%
COMISION DE AGUA POTABLE Y ALCANTARILLADO DEL MUNICIPIO DE COQUIMATLÁN	PARAMUNICIPALES MAYORES	77.82%	94.67%	100.00%	60.91%	50.00%
COMISION DE AGUA POTABLE Y ALCANTARILLADO DEL MUNICIPIO DE CUAUHTÉMOC	PARAMUNICIPALES MAYORES	93.45%	91.67%	89.09%	92.73%	100.00%
COMISION DE AGUA POTABLE Y ALCANTARILLADO DEL MUNICIPIO DE IXTLAHUACAN	PARAMUNICIPALES MAYORES	83.14%	100.00%	100.00%	78.18%	50.00%



RESULTADOS DEL TERCER PERIODO 2022  
COLIMA

NOMBRE DEL ENTE PÚBLICO	CLASIFICACIÓN DEL ENTE EN SEVAC	RESULTADO GLOBAL	A. REGISTROS CONTABLES	B. REGISTROS PRESUPUESTARIOS	C. REGISTROS ADMINISTRATIVOS	D. TRANSPARENCIA
COMISION DE AGUA POTABLE Y ALCANTARILLADO DEL MUNICIPIO DE MINATITLAN, COLIMA	PARAMUNICIPALES MAYORES	100.00%	100.00%	100.00%	100.00%	100.00%
COMISION DE AGUA POTABLE Y ALCANTARILLADO DEL MUNICIPIO DE TECOMAN	PARAMUNICIPALES MAYORES	100.00%	100.00%	100.00%	100.00%	100.00%
COMISIÓN DE AGUA POTABLE Y ALCANTARILLADO Y SANEAMIENTO DEL MUNICIPIO DE COMALA	PARAMUNICIPALES MAYORES	100.00%	100.00%	100.00%	100.00%	100.00%
COORDINACIÓN MUNICIPAL DE PROTECCIÓN CIVIL	PARAMUNICIPALES MAYORES	100.00%	100.00%	100.00%	100.00%	100.00%
FERIA DEL CAFÉ DEL MUNICIPIO DE MINATITLÁN, COL.	PARAMUNICIPALES MAYORES	100.00%	100.00%	100.00%	100.00%	100.00%
INSTITUTO DE FESTEJOS CHARRO TAURINOS Y EXPOSICIONES DE VILLA DE ÁLVAREZ, COLIMA	PARAMUNICIPALES MAYORES	82.59%	100.00%	100.00%	75.45%	50.00%
INSTITUTO DE LA FERIA DEL LIMON DE TECOMAN	PARAMUNICIPALES MAYORES	100.00%	100.00%	100.00%	100.00%	100.00%
INSTITUTO DE LA JUVENTUD PARA EL MUNICIPIO DE COLIMA	PARAMUNICIPALES MAYORES	100.00%	100.00%	100.00%	100.00%	100.00%
INSTITUTO DE LAS MUJERES EN COQUIMATLÁN	PARAMUNICIPALES MAYORES	59.05%	50.00%	0.00%	82.73%	100.00%
INSTITUTO DE LAS MUJERES PARA EL MUNICIPIO DE COLIMA	PARAMUNICIPALES MAYORES	100.00%	100.00%	100.00%	100.00%	100.00%
INSTITUTO DE PLANEACIÓN PARA EL DESARROLLO SUSTENTABLE DE MANZANILLO	PARAMUNICIPALES MAYORES	100.00%	100.00%	100.00%	100.00%	100.00%
INSTITUTO DE PLANEACIÓN PARA EL MUNICIPIO DE COLIMA	PARAMUNICIPALES MAYORES	100.00%	100.00%	100.00%	100.00%	100.00%
INSTITUTO MUNICIPAL DE LA CULTURA DE MANZANILLO	PARAMUNICIPALES MAYORES	100.00%	100.00%	100.00%	100.00%	100.00%
INSTITUTO MUNICIPAL DE LA MUJER COMALTECA	PARAMUNICIPALES MAYORES	95.68%	94.67%	97.71%	90.00%	100.00%
INSTITUTO MUNICIPAL DE LA MUJER MANZANILLENSE	PARAMUNICIPALES MAYORES	100.00%	100.00%	100.00%	100.00%	100.00%
INSTITUTO MUNICIPAL DE LAS MUJERES MINATITLENSES	PARAMUNICIPALES MAYORES	78.22%	91.67%	100.00%	68.18%	50.00%
INSTITUTO MUNICIPAL DEL DEPORTE DEL MUNICIPIO DE MANZANILLO	PARAMUNICIPALES MAYORES	100.00%	100.00%	100.00%	100.00%	100.00%
INSTITUTO TECOMENSE DE LAS MUJERES	PARAMUNICIPALES MAYORES	100.00%	100.00%	100.00%	100.00%	100.00%
INSTITUTO VILLALVARENSE DE LA JUVENTUD	PARAMUNICIPALES MAYORES	100.00%	100.00%	100.00%	100.00%	100.00%
INSTITUTO VILLALVARENSE DE LA MUJER	PARAMUNICIPALES MAYORES	100.00%	100.00%	100.00%	100.00%	100.00%
SISTEMA PARA EL DESARROLLO INTEGRAL DE LA FAMILIA DEL MUNICIPIO DE ARMERIA	PARAMUNICIPALES MAYORES	93.58%	81.67%	100.00%	100.00%	100.00%
SISTEMA PARA EL DESARROLLO INTEGRAL DE LA FAMILIA DEL MUNICIPIO DE COLIMA	PARAMUNICIPALES MAYORES	100.00%	100.00%	100.00%	100.00%	100.00%
SISTEMA PARA EL DESARROLLO INTEGRAL DE LA FAMILIA DEL MUNICIPIO DE COMALA	PARAMUNICIPALES MAYORES	100.00%	100.00%	100.00%	100.00%	100.00%
SISTEMA PARA EL DESARROLLO INTEGRAL DE LA FAMILIA DEL MUNICIPIO DE COQUIMATLAN	PARAMUNICIPALES MAYORES	69.21%	92.00%	74.55%	48.00%	50.00%
SISTEMA PARA EL DESARROLLO INTEGRAL DE LA FAMILIA DEL MUNICIPIO DE CUAUHTÉMOC	PARAMUNICIPALES MAYORES	75.00%	100.00%	100.00%	100.00%	0.00%
SISTEMA PARA EL DESARROLLO INTEGRAL DE LA FAMILIA DEL MUNICIPIO DE MANZANILLO	PARAMUNICIPALES MAYORES	100.00%	100.00%	100.00%	100.00%	100.00%
SISTEMA PARA EL DESARROLLO INTEGRAL DE LA FAMILIA DEL MUNICIPIO DE MINATITLÁN	PARAMUNICIPALES MAYORES	94.46%	88.33%	100.00%	92.73%	100.00%
SISTEMA PARA EL DESARROLLO INTEGRAL DE LA FAMILIA DEL MUNICIPIO DE TECOMÁN	PARAMUNICIPALES MAYORES	100.00%	100.00%	100.00%	100.00%	100.00%
SISTEMA PARA EL DESARROLLO INTEGRAL DE LA FAMILIA DEL MUNICIPIO DE VILLA DE ÁLVAREZ	PARAMUNICIPALES MAYORES	98.37%	95.33%	100.00%	100.00%	100.00%
SISTEMA PARA EL DESARROLLO INTEGRAL DE LA FAMILIA EN EL MUNICIPIO DE IXTLAHUACÁN (DIF)	PARAMUNICIPALES MAYORES	58.37%	82.00%	98.91%	49.45%	0.00%

NOMBRE DEL ENTE PÚBLICO	CLASIFICACIÓN DEL ENTE EN SEVAC	RESULTADO GLOBAL	A. REGISTROS CONTABLES	B. REGISTROS PRESUPUESTARIOS	C. REGISTROS ADMINISTRATIVOS	D. TRANSPARENCIA
GOBIERNO DEL ESTADO DE DURANGO	PODER EJECUTIVO ESTATAL	100.00%	100.00%	100.00%	100.00%	100.00%
COMISIÓN ESTATAL DE DERECHOS HUMANOS DE DURANGO	PODERES Y AUTÓNOMOS	100.00%	100.00%	100.00%	100.00%	100.00%
CONGRESO DEL ESTADO DE DURANGO	PODERES Y AUTÓNOMOS	95.00%	100.00%	100.00%	100.00%	80.00%
FISCALÍA ESPECIALIZADA EN COMBATE A LA CORRUPCIÓN DEL ESTADO DE DURANGO	PODERES Y AUTÓNOMOS	100.00%	100.00%	100.00%	100.00%	100.00%
INSTITUTO DE EVALUACIÓN DE POLÍTICAS PÚBLICAS DEL ESTADO DE DURANGO	PODERES Y AUTÓNOMOS	100.00%	100.00%	100.00%	100.00%	100.00%
INSTITUTO DURANGUENSE DE ACCESO A LA INFORMACIÓN PÚBLICA Y DE PROTECCIÓN DE DATOS PERSONALES	PODERES Y AUTÓNOMOS	100.00%	100.00%	100.00%	100.00%	100.00%
INSTITUTO ELECTORAL Y DE PARTICIPACIÓN CIUDADANA DEL ESTADO DE DURANGO	PODERES Y AUTÓNOMOS	98.04%	94.39%	100.00%	100.00%	100.00%
PODER JUDICIAL DEL ESTADO DE DURANGO	PODERES Y AUTÓNOMOS	89.88%	95.13%	86.75%	96.15%	80.00%
TRIBUNAL DE JUSTICIA ADMINISTRATIVA	PODERES Y AUTÓNOMOS	100.00%	100.00%	100.00%	100.00%	100.00%
TRIBUNAL ELECTORAL DEL ESTADO DE DURANGO	PODERES Y AUTÓNOMOS	78.93%	100.00%	100.00%	7.14%	90.00%
UNIVERSIDAD JUÁREZ DEL ESTADO DE DURANGO	PODERES Y AUTÓNOMOS	99.43%	100.00%	100.00%	97.14%	100.00%
BENEMÉRITA Y CENTENARIA ESCUELA NORMAL DEL ESTADO DE DURANGO	PARAESTATALES	96.73%	100.00%	100.00%	96.15%	90.00%
CENTRO CULTURAL Y DE CONVENCIONES DEL ESTADO DE DURANGO	PARAESTATALES	99.65%	99.00%	100.00%	100.00%	100.00%
CENTRO DE CONCILIACIÓN LABORAL DEL ESTADO DE DURANGO	PARAESTATALES	95.22%	95.17%	100.00%	97.03%	90.00%
COLEGIO DE BACHILLERES DEL ESTADO DE DURANGO	PARAESTATALES	98.08%	98.00%	95.43%	98.46%	100.00%
COLEGIO DE EDUCACIÓN PROFESIONAL TÉCNICA DEL ESTADO DE DURANGO	PARAESTATALES	99.79%	99.39%	100.00%	100.00%	100.00%
COLEGIO DE ESTUDIOS CIENTÍFICOS Y TECNOLÓGICOS DEL ESTADO DE DURANGO	PARAESTATALES	100.00%	100.00%	100.00%	100.00%	100.00%
COMISIÓN DEL AGUA DEL ESTADO DE DURANGO	PARAESTATALES	99.30%	98.00%	100.00%	100.00%	100.00%
COMISIÓN EJECUTIVA ESTATAL DE ATENCIÓN A VÍCTIMAS	PARAESTATALES	80.39%	88.65%	100.00%	84.29%	50.00%
COMISIÓN ESTATAL DE SUELO Y VIVIENDA DE DURANGO	PARAESTATALES	98.84%	97.57%	100.00%	98.46%	100.00%
CONSEJO DE CIENCIA Y TECNOLOGÍA DEL ESTADO DE DURANGO	PARAESTATALES	99.65%	99.00%	100.00%	100.00%	100.00%
DIRECCIÓN DE PENSIONES DEL ESTADO DE DURANGO	PARAESTATALES	100.00%	100.00%	100.00%	100.00%	100.00%
INSTITUTO DE ATENCIÓN Y PROTECCIÓN AL MIGRANTE Y SU FAMILIA	PARAESTATALES	96.88%	100.00%	100.00%	96.92%	90.00%
INSTITUTO DE CULTURA DEL ESTADO DE DURANGO	PARAESTATALES	100.00%	100.00%	100.00%	100.00%	100.00%
INSTITUTO DURANGUENSE DE EDUCACIÓN PARA ADULTOS	PARAESTATALES	93.37%	98.78%	100.00%	93.96%	80.00%
INSTITUTO DURANGUENSE DE LA JUVENTUD	PARAESTATALES	75.00%	100.00%	100.00%	100.00%	0.00%
INSTITUTO ESTATAL DE LAS MUJERES	PARAESTATALES	99.79%	99.39%	100.00%	100.00%	100.00%
INSTITUTO PARA LA INFRAESTRUCTURA FÍSICA EDUCATIVA DEL ESTADO DE DURANGO	PARAESTATALES	93.63%	97.78%	97.82%	99.23%	80.00%
INSTITUTO TECNOLÓGICO SUPERIOR DE LA REGIÓN DE LOS LLANOS	PARAESTATALES	94.68%	98.39%	96.62%	92.09%	90.00%
INSTITUTO TECNOLÓGICO SUPERIOR DE LERDO	PARAESTATALES	97.50%	100.00%	100.00%	100.00%	90.00%
INSTITUTO TECNOLÓGICO SUPERIOR DE SANTA MARIA DEL ORO	PARAESTATALES	98.84%	99.39%	98.91%	96.37%	100.00%

NOMBRE DEL ENTE PÚBLICO	CLASIFICACIÓN DEL ENTE EN SEVAC	RESULTADO GLOBAL	A. REGISTROS CONTABLES	B. REGISTROS PRESUPUESTARIOS	C. REGISTROS ADMINISTRATIVOS	D. TRANSPARENCIA
INSTITUTO TECNOLÓGICO SUPERIOR DE SANTIAGO PAPASQUIARO DURANGO	PARAESTATALES	99.22%	99.39%	100.00%	97.14%	100.00%
SECRETARIA DE SALUD EN EL ESTADO	PARAESTATALES	0.00%	0.00%	0.00%	0.00%	0.00%
SECRETARÍA EJECUTIVA DEL SISTEMA LOCAL ANTICORRUPCIÓN	PARAESTATALES	100.00%	100.00%	100.00%	100.00%	100.00%
SECRETARIADO EJECUTIVO DEL CONSEJO ESTATAL DE SEGURIDAD PUBLICA	PARAESTATALES	99.63%	99.39%	100.00%	99.23%	100.00%
SISTEMA ESTATAL DE TELESECUNDARIA	PARAESTATALES	97.94%	95.00%	100.00%	98.46%	100.00%
SISTEMA PARA EL DESARROLLO INTEGRAL DE LA FAMILIA DEL ESTADO DE DURANGO	PARAESTATALES	100.00%	100.00%	100.00%	100.00%	100.00%
UNIVERSIDAD PEDAGÓGICA DE DURANGO	PARAESTATALES	99.28%	98.39%	100.00%	99.23%	100.00%
UNIVERSIDAD POLITÉCNICA DE CUENCAMÉ	PARAESTATALES	52.36%	86.61%	100.00%	10.22%	0.00%
UNIVERSIDAD POLITÉCNICA DE DURANGO	PARAESTATALES	98.14%	98.00%	100.00%	94.18%	100.00%
UNIVERSIDAD POLITÉCNICA DE GÓMEZ PALACIO	PARAESTATALES	100.00%	100.00%	100.00%	100.00%	100.00%
UNIVERSIDAD TECNOLÓGICA DE DURANGO	PARAESTATALES	96.73%	96.57%	100.00%	89.67%	100.00%
UNIVERSIDAD TECNOLÓGICA DE LA LAGUNA DURANGO	PARAESTATALES	100.00%	100.00%	100.00%	100.00%	100.00%
UNIVERSIDAD TECNOLÓGICA DE POANAS	PARAESTATALES	99.57%	98.78%	100.00%	100.00%	100.00%
UNIVERSIDAD TECNOLÓGICA DE RODEO	PARAESTATALES	95.46%	98.39%	97.77%	94.84%	90.00%
UNIVERSIDAD TECNOLÓGICA DE TAMAZULA	PARAESTATALES	100.00%	100.00%	100.00%	100.00%	100.00%
UNIVERSIDAD TECNOLÓGICA DEL MEZQUITAL	PARAESTATALES	99.79%	99.39%	100.00%	100.00%	100.00%
10-001 CANATLÁN	MUNICIPIOS MAYORES	100.00%	100.00%	100.00%	100.00%	100.00%
10-002 CANELAS	MUNICIPIOS MAYORES	76.29%	77.40%	86.86%	64.33%	75.83%
10-003 CONETO DE COMONFORT	MUNICIPIOS MAYORES	98.03%	100.00%	100.00%	97.21%	94.33%
10-004 CUENCAMÉ	MUNICIPIOS MAYORES	67.93%	99.44%	100.00%	56.25%	7.50%
10-005 DURANGO	MUNICIPIOS MAYORES	100.00%	100.00%	100.00%	100.00%	100.00%
10-006 GENERAL SIMÓN BOLÍVAR	MUNICIPIOS MAYORES	96.31%	98.88%	100.00%	97.69%	88.67%
10-007 GÓMEZ PALACIO	MUNICIPIOS MAYORES	82.32%	62.12%	100.00%	85.19%	94.17%
10-008 GUADALUPE VICTORIA	MUNICIPIOS MAYORES	97.82%	97.76%	100.00%	98.46%	95.67%
10-009 GUANACEVÍ	MUNICIPIOS MAYORES	96.73%	93.84%	100.00%	94.42%	100.00%
10-010 HIDALGO	MUNICIPIOS MAYORES	92.10%	99.00%	100.00%	72.88%	91.50%
10-011 INDÉ	MUNICIPIOS MAYORES	94.36%	98.88%	100.00%	93.37%	84.33%
10-012 LERDO	MUNICIPIOS MAYORES	92.26%	92.40%	90.18%	93.37%	92.83%
10-013 MAPIMÍ	MUNICIPIOS MAYORES	100.00%	100.00%	100.00%	100.00%	100.00%
10-014 MEZQUITAL	MUNICIPIOS MAYORES	100.00%	100.00%	100.00%	100.00%	100.00%
10-015 NAZAS	MUNICIPIOS MAYORES	84.20%	93.96%	100.00%	79.71%	61.50%



RESULTADOS DEL TERCER PERIODO 2022  
DURANGO

NOMBRE DEL ENTE PÚBLICO	CLASIFICACIÓN DEL ENTE EN SEVAC	RESULTADO GLOBAL	A. REGISTROS CONTABLES	B. REGISTROS PRESUPUESTARIOS	C. REGISTROS ADMINISTRATIVOS	D. TRANSPARENCIA
10-016 NOMBRE DE DIOS	MUNICIPIOS MAYORES	88.62%	96.64%	100.00%	86.25%	70.17%
10-017 OCAMPO	MUNICIPIOS MAYORES	92.98%	99.44%	97.82%	94.71%	78.67%
10-018 EL ORO	MUNICIPIOS MAYORES	71.56%	100.00%	97.82%	85.00%	0.00%
10-019 OTÁEZ	MUNICIPIOS MAYORES	100.00%	100.00%	100.00%	100.00%	100.00%
10-020 PÁNUCO DE CORONADO	MUNICIPIOS MAYORES	92.33%	100.00%	100.00%	65.19%	97.17%
10-021 PEÑÓN BLANCO	MUNICIPIOS MAYORES	94.51%	96.76%	100.00%	92.40%	88.67%
10-022 POANAS	MUNICIPIOS MAYORES	95.39%	93.08%	100.00%	96.15%	94.33%
10-023 PUEBLO NUEVO	MUNICIPIOS MAYORES	99.29%	100.00%	100.00%	100.00%	97.17%
10-024 RODEO	MUNICIPIOS MAYORES	95.82%	96.88%	97.82%	93.85%	94.33%
10-025 SAN BERNARDO	MUNICIPIOS MAYORES	99.75%	100.00%	100.00%	98.75%	100.00%
10-026 SAN DIMAS	MUNICIPIOS MAYORES	67.66%	89.48%	100.00%	81.73%	0.00%
10-027 SAN JUAN DE GUADALUPE	MUNICIPIOS MAYORES	99.30%	99.44%	100.00%	97.50%	100.00%
10-028 SAN JUAN DEL RÍO	MUNICIPIOS MAYORES	0.00%	0.00%	0.00%	0.00%	0.00%
10-029 SAN LUIS DEL CORDERO	MUNICIPIOS MAYORES	99.75%	100.00%	100.00%	98.75%	100.00%
10-030 SAN PEDRO DEL GALLO	MUNICIPIOS MAYORES	52.97%	88.84%	100.00%	0.00%	7.50%
10-031 SANTA CLARA	MUNICIPIOS MAYORES	59.55%	81.12%	84.52%	52.50%	15.00%
10-032 SANTIAGO PAPASQUIARO	MUNICIPIOS MAYORES	98.98%	100.00%	100.00%	94.90%	100.00%
10-033 SÚCHIL	MUNICIPIOS MAYORES	0.00%	0.00%	0.00%	0.00%	0.00%
10-034 TAMAZULA	MUNICIPIOS MAYORES	99.75%	100.00%	100.00%	98.75%	100.00%
10-035 TEPEHUANES	MUNICIPIOS MAYORES	98.18%	100.00%	100.00%	97.98%	94.33%
10-036 TLAHUALILO	MUNICIPIOS MAYORES	95.78%	94.40%	100.00%	94.13%	95.67%
10-037 TOPIA	MUNICIPIOS MAYORES	99.29%	100.00%	100.00%	100.00%	97.17%
10-038 VICENTE GUERRERO	MUNICIPIOS MAYORES	100.00%	100.00%	100.00%	100.00%	100.00%
10-039 NUEVO IDEAL	MUNICIPIOS MAYORES	97.83%	100.00%	100.00%	100.00%	91.33%
AGUA POTABLE, ALCANTARILLADO Y SANEAMIENTO DEL MUNICIPIO DE POANAS	PARAMUNICIPALES MAYORES	100.00%	100.00%	100.00%	100.00%	100.00%
AGUAS DE PÁNUCO DE CORONADO	PARAMUNICIPALES MAYORES	100.00%	100.00%	100.00%	100.00%	100.00%
AGUAS DEL VALLE DE SÚCHIL	PARAMUNICIPALES MAYORES	0.00%	0.00%	0.00%	0.00%	0.00%
EL SALTO PUEBLO NUEVO	PARAMUNICIPALES MAYORES	99.18%	99.33%	100.00%	97.09%	100.00%
EXPO FERIA DE GÓMEZ PALACIO	PARAMUNICIPALES MAYORES	99.65%	99.00%	100.00%	100.00%	100.00%
INSTITUTO MUNICIPAL DE CONSERVACIÓN DE LA VIDA SILVESTRE DE DURANGO	PARAMUNICIPALES MAYORES	72.73%	94.33%	100.00%	98.55%	0.00%
INSTITUTO MUNICIPAL DE LA FAMILIA DE DURANGO	PARAMUNICIPALES MAYORES	95.00%	100.00%	100.00%	100.00%	80.00%

NOMBRE DEL ENTE PÚBLICO	CLASIFICACIÓN DEL ENTE EN SEVAC	RESULTADO GLOBAL	A. REGISTROS CONTABLES	B. REGISTROS PRESUPUESTARIOS	C. REGISTROS ADMINISTRATIVOS	D. TRANSPARENCIA
INSTITUTO MUNICIPAL DE PLANEACIÓN DE DURANGO	PARAMUNICIPALES MAYORES	100.00%	100.00%	100.00%	100.00%	100.00%
INSTITUTO MUNICIPAL DE VIVIENDA DE DURANGO	PARAMUNICIPALES MAYORES	100.00%	100.00%	100.00%	100.00%	100.00%
ORGANISMO DE AGUA Y ALCANTARILLADO DE NUEVO IDEAL	PARAMUNICIPALES MAYORES	100.00%	100.00%	100.00%	100.00%	100.00%
ORGANISMO DESCENTRALIZADO PARA EL DESARROLLO INTEGRAL DE LA FAMILIA DEL MUNICIPIO DE SAN DIMAS	PARAMUNICIPALES MAYORES	97.96%	95.00%	100.00%	98.55%	100.00%
SISTEMA DE AGUA DE CANATLÁN	PARAMUNICIPALES MAYORES	88.68%	89.33%	97.82%	89.27%	80.00%
SISTEMA DE AGUA DE CUENCAME	PARAMUNICIPALES MAYORES	100.00%	100.00%	100.00%	100.00%	100.00%
SISTEMA DE AGUA DE GUANACEVÍ	PARAMUNICIPALES MAYORES	96.54%	98.33%	100.00%	85.64%	100.00%
SISTEMA DE AGUA DE OCAMPO	PARAMUNICIPALES MAYORES	94.25%	99.00%	100.00%	98.00%	80.00%
SISTEMA DE AGUA DE PEÑON BLANCO	PARAMUNICIPALES MAYORES	97.21%	100.00%	100.00%	98.55%	90.00%
SISTEMA DE AGUA DE SANTIAGO PAPASQUIARO	PARAMUNICIPALES MAYORES	93.97%	97.67%	98.91%	100.00%	80.00%
SISTEMA DE AGUA DE TAMAZULA	PARAMUNICIPALES MAYORES	93.14%	98.00%	100.00%	94.18%	80.00%
SISTEMA DE AGUA DE TLAHUALILO	PARAMUNICIPALES MAYORES	100.00%	100.00%	100.00%	100.00%	100.00%
SISTEMA DE AGUA DEL MUNICIPIO DE DURANGO	PARAMUNICIPALES MAYORES	100.00%	100.00%	100.00%	100.00%	100.00%
SISTEMA DE AGUA DEL MUNICIPIO DE MAPIMI	PARAMUNICIPALES MAYORES	100.00%	100.00%	100.00%	100.00%	100.00%
SISTEMA DE AGUA DEL NAZAS	PARAMUNICIPALES MAYORES	88.12%	99.00%	97.82%	94.55%	60.00%
SISTEMA DE AGUA POTABLE DE EL ORO	PARAMUNICIPALES MAYORES	73.00%	100.00%	100.00%	90.00%	0.00%
SISTEMA DE AGUA POTABLE DEL MUNICIPIO DE SAN JUAN DEL RIO	PARAMUNICIPALES MAYORES	89.37%	90.67%	94.55%	93.64%	80.00%
SISTEMA DE AGUA POTABLE Y ALCANTARILLADO DEL MUNICIPIO DE LERDO, DGO.	PARAMUNICIPALES MAYORES	66.22%	94.33%	97.82%	68.18%	0.00%
SISTEMA DE AGUAS DE SAN DIMAS	PARAMUNICIPALES MAYORES	60.00%	60.00%	60.00%	60.00%	60.00%
SISTEMA DESCENTRALIZADO DE AGUA DEL MUNICIPIO DE SIMON BOLIVAR	PARAMUNICIPALES MAYORES	86.07%	99.33%	100.00%	94.00%	50.00%
SISTEMA DESCENTRALIZADO DE AGUA POTABLE ALCANTARILLADO Y SANEAMIENTO DEL MUNICIPIO DE GUADALUPE VICTORIA	PARAMUNICIPALES MAYORES	86.33%	92.00%	100.00%	95.64%	60.00%
SISTEMA DESCENTRALIZADO DE AGUA POTABLE Y ALCANTARILLADO DEL AREA RURAL DEL MUNICIPIO DE GOMEZ PALACIO	PARAMUNICIPALES MAYORES	100.00%	100.00%	100.00%	100.00%	100.00%
SISTEMA DESCENTRALIZADO DE AGUA POTABLE Y ALCANTARILLADO DEL MUNICIPIO DE GÓMEZ PALACIO	PARAMUNICIPALES MAYORES	99.65%	99.00%	100.00%	100.00%	100.00%
SISTEMA DESCENTRALIZADO DE AGUA POTABLE Y ALCANTARILLADO DEL MUNICIPIO DE TEPEHUANES	PARAMUNICIPALES MAYORES	100.00%	100.00%	100.00%	100.00%	100.00%
SISTEMA DESCENTRALIZADO DE AGUA POTABLE Y SANEAMIENTO DEL MUNICIPIO DE SANTA CLARA	PARAMUNICIPALES MAYORES	98.13%	96.33%	100.00%	97.09%	100.00%
SISTEMA DESCENTRALIZADO DE AGUA POTABLE, ALCANTARILLADO Y SANEAMIENTO DE VICENTE GUERRERO	PARAMUNICIPALES MAYORES	94.18%	97.67%	100.00%	100.00%	80.00%
SISTEMA MUNICIPAL DE AGUA DE RODEO	PARAMUNICIPALES MAYORES	0.00%	0.00%	0.00%	0.00%	0.00%
SISTEMA PARA EL DESARROLLO INTEGRAL DE LA FAMILIA DEL MUNICIPIO DE CANATLÁN	PARAMUNICIPALES MAYORES	100.00%	100.00%	100.00%	100.00%	100.00%
SISTEMA PARA EL DESARROLLO INTEGRAL DE LA FAMILIA DEL MUNICIPIO DE CONETO DE COMONFORT	PARAMUNICIPALES MAYORES	98.00%	100.00%	100.00%	90.00%	100.00%
SISTEMA PARA EL DESARROLLO INTEGRAL DE LA FAMILIA DEL MUNICIPIO DE CUENCAMÉ DE CENICEROS EDO DE DURANGO	PARAMUNICIPALES MAYORES	100.00%	100.00%	100.00%	100.00%	100.00%
SISTEMA PARA EL DESARROLLO INTEGRAL DE LA FAMILIA DEL MUNICIPIO DE DURANGO	PARAMUNICIPALES MAYORES	100.00%	100.00%	100.00%	100.00%	100.00%



NOMBRE DEL ENTE PÚBLICO	CLASIFICACIÓN DEL ENTE EN SEVAC	RESULTADO GLOBAL	A. REGISTROS CONTABLES	B. REGISTROS PRESUPUESTARIOS	C. REGISTROS ADMINISTRATIVOS	D. TRANSPARENCIA
SISTEMA PARA EL DESARROLLO INTEGRAL DE LA FAMILIA DEL MUNICIPIO DE EL ORO	PARAMUNICIPALES MAYORES	72.77%	99.33%	100.00%	90.00%	0.00%
SISTEMA PARA EL DESARROLLO INTEGRAL DE LA FAMILIA DEL MUNICIPIO DE GENERAL SIMÓN BOLÍVAR	PARAMUNICIPALES MAYORES	100.00%	100.00%	100.00%	100.00%	100.00%
SISTEMA PARA EL DESARROLLO INTEGRAL DE LA FAMILIA DEL MUNICIPIO DE GÓMEZ PALACIO	PARAMUNICIPALES MAYORES	98.72%	98.00%	100.00%	97.09%	100.00%
SISTEMA PARA EL DESARROLLO INTEGRAL DE LA FAMILIA DEL MUNICIPIO DE GUADALUPE VICTORIA	PARAMUNICIPALES MAYORES	96.20%	99.00%	100.00%	82.73%	100.00%
SISTEMA PARA EL DESARROLLO INTEGRAL DE LA FAMILIA DEL MUNICIPIO DE HIDALGO	PARAMUNICIPALES MAYORES	99.30%	98.00%	100.00%	100.00%	100.00%
SISTEMA PARA EL DESARROLLO INTEGRAL DE LA FAMILIA DEL MUNICIPIO DE INDÉ	PARAMUNICIPALES MAYORES	97.31%	98.33%	97.82%	91.64%	100.00%
SISTEMA PARA EL DESARROLLO INTEGRAL DE LA FAMILIA DEL MUNICIPIO DE LERDO	PARAMUNICIPALES MAYORES	45.65%	79.67%	88.83%	0.00%	0.00%
SISTEMA PARA EL DESARROLLO INTEGRAL DE LA FAMILIA DEL MUNICIPIO DE MEZQUITAL	PARAMUNICIPALES MAYORES	94.29%	90.33%	100.00%	88.36%	100.00%
SISTEMA PARA EL DESARROLLO INTEGRAL DE LA FAMILIA DEL MUNICIPIO DE NAZAS	PARAMUNICIPALES MAYORES	96.92%	98.33%	100.00%	100.00%	90.00%
SISTEMA PARA EL DESARROLLO INTEGRAL DE LA FAMILIA DEL MUNICIPIO DE NOMBRE DE DIOS	PARAMUNICIPALES MAYORES	97.79%	97.00%	100.00%	94.18%	100.00%
SISTEMA PARA EL DESARROLLO INTEGRAL DE LA FAMILIA DEL MUNICIPIO DE NUEVO IDEAL	PARAMUNICIPALES MAYORES	100.00%	100.00%	100.00%	100.00%	100.00%
SISTEMA PARA EL DESARROLLO INTEGRAL DE LA FAMILIA DEL MUNICIPIO DE OCAMPO	PARAMUNICIPALES MAYORES	95.30%	97.67%	100.00%	93.09%	90.00%
SISTEMA PARA EL DESARROLLO INTEGRAL DE LA FAMILIA DEL MUNICIPIO DE OTAEZ, DGO.	PARAMUNICIPALES MAYORES	100.00%	100.00%	100.00%	100.00%	100.00%
SISTEMA PARA EL DESARROLLO INTEGRAL DE LA FAMILIA DEL MUNICIPIO DE PÁNUCO DE CORONADO	PARAMUNICIPALES MAYORES	95.92%	93.33%	100.00%	91.27%	100.00%
SISTEMA PARA EL DESARROLLO INTEGRAL DE LA FAMILIA DEL MUNICIPIO DE PEÑON BLANCO	PARAMUNICIPALES MAYORES	97.85%	98.00%	100.00%	92.73%	100.00%
SISTEMA PARA EL DESARROLLO INTEGRAL DE LA FAMILIA DEL MUNICIPIO DE POANAS	PARAMUNICIPALES MAYORES	100.00%	100.00%	100.00%	100.00%	100.00%
SISTEMA PARA EL DESARROLLO INTEGRAL DE LA FAMILIA DEL MUNICIPIO DE RODEO	PARAMUNICIPALES MAYORES	0.00%	0.00%	0.00%	0.00%	0.00%
SISTEMA PARA EL DESARROLLO INTEGRAL DE LA FAMILIA DEL MUNICIPIO DE SAN BERNARDO	PARAMUNICIPALES MAYORES	100.00%	100.00%	100.00%	100.00%	100.00%
SISTEMA PARA EL DESARROLLO INTEGRAL DE LA FAMILIA DEL MUNICIPIO DE SAN JUAN DE GUADALUPE	PARAMUNICIPALES MAYORES	100.00%	100.00%	100.00%	100.00%	100.00%
SISTEMA PARA EL DESARROLLO INTEGRAL DE LA FAMILIA DEL MUNICIPIO DE SANTA CLARA	PARAMUNICIPALES MAYORES	95.14%	92.67%	97.82%	90.73%	100.00%
SISTEMA PARA EL DESARROLLO INTEGRAL DE LA FAMILIA DEL MUNICIPIO DE SANTIAGO PAPASQUIARO	PARAMUNICIPALES MAYORES	100.00%	100.00%	100.00%	100.00%	100.00%
SISTEMA PARA EL DESARROLLO INTEGRAL DE LA FAMILIA DEL MUNICIPIO DE SÚCHIL	PARAMUNICIPALES MAYORES	0.00%	0.00%	0.00%	0.00%	0.00%
SISTEMA PARA EL DESARROLLO INTEGRAL DE LA FAMILIA DEL MUNICIPIO DE TAMAZULA	PARAMUNICIPALES MAYORES	100.00%	100.00%	100.00%	100.00%	100.00%
SISTEMA PARA EL DESARROLLO INTEGRAL DE LA FAMILIA DEL MUNICIPIO DE TEPEHUANES	PARAMUNICIPALES MAYORES	99.71%	100.00%	100.00%	98.55%	100.00%
SISTEMA PARA EL DESARROLLO INTEGRAL DE LA FAMILIA DEL MUNICIPIO DE TLAHUALILO	PARAMUNICIPALES MAYORES	99.56%	100.00%	97.82%	100.00%	100.00%
SISTEMA PARA EL DESARROLLO INTEGRAL DE LA FAMILIA DEL MUNICIPIO DE VICENTE GUERRERO	PARAMUNICIPALES MAYORES	99.60%	100.00%	100.00%	98.00%	100.00%



RESULTADOS DEL TERCER PERIODO 2022  
GUANAJUATO

NOMBRE DEL ENTE PÚBLICO	CLASIFICACIÓN DEL ENTE EN SEVAC	RESULTADO GLOBAL	A. REGISTROS CONTABLES	B. REGISTROS PRESUPUESTARIOS	C. REGISTROS ADMINISTRATIVOS	D. TRANSPARENCIA
PODER EJECUTIVO DEL ESTADO DE GUANAJUATO	PODER EJECUTIVO ESTATAL	100.00%	100.00%	100.00%	100.00%	100.00%
FISCALÍA GENERAL DEL ESTADO DE GUANAJUATO	PODERES Y AUTÓNOMOS	99.30%	98.00%	100.00%	100.00%	100.00%
INSTITUTO DE ACCESO A LA INFORMACIÓN PÚBLICA DEL ESTADO DE GUANAJUATO	PODERES Y AUTÓNOMOS	9.39%	26.83%	0.00%	0.00%	0.00%
INSTITUTO ELECTORAL DEL ESTADO DE GUANAJUATO	PODERES Y AUTÓNOMOS	90.90%	79.00%	100.00%	91.25%	100.00%
PODER JUDICIAL DEL ESTADO DE GUANAJUATO	PODERES Y AUTÓNOMOS	100.00%	100.00%	100.00%	100.00%	100.00%
PODER LEGISLATIVO DEL ESTADO DE GUANAJUATO	PODERES Y AUTÓNOMOS	100.00%	100.00%	100.00%	100.00%	100.00%
PROCURADURÍA DE LOS DERECHOS HUMANOS DEL ESTADO DE GUANAJUATO	PODERES Y AUTÓNOMOS	100.00%	100.00%	100.00%	100.00%	100.00%
TRIBUNAL DE JUSTICIA ADMINISTRATIVA DEL ESTADO DE GUANAJUATO	PODERES Y AUTÓNOMOS	100.00%	100.00%	100.00%	100.00%	100.00%
TRIBUNAL ESTATAL ELECTORAL DE GUANAJUATO	PODERES Y AUTÓNOMOS	99.78%	100.00%	100.00%	98.89%	100.00%
UNIVERSIDAD DE GUANAJUATO	PODERES Y AUTÓNOMOS	100.00%	100.00%	100.00%	100.00%	100.00%
CENTRO DE CONCILIACIÓN LABORAL DEL ESTADO DE GUANAJUATO	PARAESTATALES	98.55%	97.00%	100.00%	98.00%	100.00%
CENTRO DE EVALUACIÓN Y CONTROL DE CONFIANZA DEL ESTADO DE GUANAJUATO	PARAESTATALES	99.65%	99.00%	100.00%	100.00%	100.00%
COLEGIO DE EDUCACIÓN PROFESIONAL TÉCNICA DEL ESTADO DE GUANAJUATO	PARAESTATALES	86.15%	99.00%	100.00%	95.00%	50.00%
COLEGIO DE ESTUDIOS CIENTÍFICOS Y TECNOLÓGICOS DEL ESTADO DE GUANAJUATO	PARAESTATALES	99.65%	99.00%	100.00%	100.00%	100.00%
COMISIÓN DE DEPORTE DEL ESTADO DE GUANAJUATO	PARAESTATALES	98.95%	97.00%	100.00%	100.00%	100.00%
COMISIÓN ESTATAL DE ATENCIÓN INTEGRAL A VÍCTIMAS	PARAESTATALES	100.00%	100.00%	100.00%	100.00%	100.00%
COMISIÓN ESTATAL DE CONCILIACIÓN Y ARBITRAJE MÉDICO	PARAESTATALES	95.69%	93.60%	100.00%	89.64%	100.00%
COMISIÓN ESTATAL DEL AGUA DE GUANAJUATO	PARAESTATALES	99.65%	99.00%	100.00%	100.00%	100.00%
COORDINADORA DE FOMENTO AL COMERCIO EXTERIOR DEL ESTADO DE GUANAJUATO	PARAESTATALES	81.90%	84.64%	98.91%	100.00%	50.00%
ESCUELA PREPARATORIA REGIONAL DEL RINCÓN	PARAESTATALES	87.50%	100.00%	100.00%	100.00%	50.00%
FIDEICOMISO ALIANZA PARA EL CAMPO DE GUANAJUATO	PARAESTATALES	86.99%	81.25%	74.75%	93.00%	100.00%
FIDEICOMISO DE APOYO OPERATIVO AL CONSEJO DE CUENCA LERMA CHAPALA	PARAESTATALES	97.63%	96.25%	96.73%	98.00%	100.00%
FIDEICOMISO DE BORDERÍA E INFRAESTRUCTURA RURAL PARA EL ESTADO DE GUANAJUATO	PARAESTATALES	82.21%	87.75%	100.00%	95.00%	50.00%
FIDEICOMISO DE INVERSIÓN Y ADMINISTRACIÓN DEL PARQUE GUANAJUATO BICENTENARIO	PARAESTATALES	33.27%	44.60%	44.73%	43.57%	0.00%
FIDEICOMISO DEL PROGRAMA DE REFORESTACIÓN Y PROTECCIÓN A ZONAS REFORESTADAS	PARAESTATALES	97.77%	100.00%	98.86%	90.00%	100.00%
FIDEICOMISO PARA LA MODERNIZACIÓN DE LOS REGISTROS PÚBLICOS DE LA PROPIEDAD DEL ESTADO DE GUANAJUATO	PARAESTATALES	58.09%	45.33%	43.64%	42.50%	100.00%
FONDO GUANAJUATO DE INVERSIÓN EN ZONAS MARGINADAS	PARAESTATALES	93.55%	86.20%	98.91%	93.00%	100.00%
FONDOS GUANAJUATO DE FINANCIAMIENTO	PARAESTATALES	94.93%	89.78%	94.55%	98.00%	100.00%
FORUM CULTURAL GUANAJUATO	PARAESTATALES	100.00%	100.00%	100.00%	100.00%	100.00%
GUANAJUATO PUERTO INTERIOR S.A. DE C.V.	PARAESTATALES	69.46%	76.85%	57.82%	92.50%	50.00%
INSTITUTO DE ALFABETIZACIÓN Y EDUCACIÓN BÁSICA PARA ADULTOS DEL ESTADO DE GUANAJUATO	PARAESTATALES	100.00%	100.00%	100.00%	100.00%	100.00%

NOMBRE DEL ENTE PÚBLICO	CLASIFICACIÓN DEL ENTE EN SEVAC	RESULTADO GLOBAL	A. REGISTROS CONTABLES	B. REGISTROS PRESUPUESTARIOS	C. REGISTROS ADMINISTRATIVOS	D. TRANSPARENCIA
INSTITUTO DE FORMACIÓN EN SEGURIDAD PÚBLICA DEL ESTADO	PARAESTATALES	99.45%	99.00%	100.00%	99.00%	100.00%
INSTITUTO DE INNOVACIÓN CIENCIA Y EMPRENDIMIENTO PARA LA COMPETITIVIDAD (IDEA GTO)	PARAESTATALES	99.65%	99.00%	100.00%	100.00%	100.00%
INSTITUTO DE SALUD PÚBLICA DEL ESTADO DE GUANAJUATO	PARAESTATALES	100.00%	100.00%	100.00%	100.00%	100.00%
INSTITUTO DE SEGURIDAD SOCIAL DEL ESTADO DE GUANAJUATO	PARAESTATALES	99.30%	98.00%	100.00%	100.00%	100.00%
INSTITUTO ESTATAL DE CAPACITACIÓN	PARAESTATALES	98.25%	95.00%	100.00%	100.00%	100.00%
INSTITUTO ESTATAL DE LA CULTURA	PARAESTATALES	97.99%	94.25%	100.00%	100.00%	100.00%
INSTITUTO GUANAJUATENSE PARA PERSONAS CON DISCAPACIDAD	PARAESTATALES	97.75%	94.13%	100.00%	99.00%	100.00%
INSTITUTO PARA EL DESARROLLO Y ATENCIÓN A LAS JUVENTUDES DEL ESTADO DE GUANAJUATO	PARAESTATALES	99.58%	100.00%	98.91%	99.00%	100.00%
INSTITUTO PARA LAS MUJERES GUANAJUATENSES	PARAESTATALES	96.88%	91.73%	98.86%	100.00%	100.00%
INSTITUTO TECNOLÓGICO SUPERIOR DE ABASOLO	PARAESTATALES	99.30%	98.00%	100.00%	100.00%	100.00%
INSTITUTO TECNOLÓGICO SUPERIOR DE GUANAJUATO	PARAESTATALES	100.00%	100.00%	100.00%	100.00%	100.00%
INSTITUTO TECNOLÓGICO SUPERIOR DE IRAPUATO	PARAESTATALES	99.30%	98.00%	100.00%	100.00%	100.00%
INSTITUTO TECNOLÓGICO SUPERIOR DE PURÍSIMA DEL RINCÓN	PARAESTATALES	99.65%	99.00%	100.00%	100.00%	100.00%
INSTITUTO TECNOLÓGICO SUPERIOR DE SALVATIERRA	PARAESTATALES	96.96%	95.00%	100.00%	93.57%	100.00%
INSTITUTO TECNOLÓGICO SUPERIOR DEL SUR DE GUANAJUATO	PARAESTATALES	100.00%	100.00%	100.00%	100.00%	100.00%
MUSEO ICONOGRÁFICO DEL QUIJOTE	PARAESTATALES	91.01%	89.22%	98.91%	75.00%	100.00%
PARQUE AGRO TECNOLÓGICO XONOTLI S.A. DE C.V.	PARAESTATALES	54.36%	72.78%	94.44%	50.00%	0.00%
PROCURADURÍA AMBIENTAL Y DE ORDENAMIENTO TERRITORIAL DEL ESTADO DE GUANAJUATO	PARAESTATALES	99.65%	99.00%	100.00%	100.00%	100.00%
PROCURADURÍA ESTATAL DE PROTECCIÓN DE NIÑAS, NIÑOS Y ADOLESCENTES DEL ESTADO DE GUANAJUATO	PARAESTATALES	97.99%	94.89%	98.91%	100.00%	100.00%
SECRETARÍA EJECUTIVA DEL SISTEMA ESTATAL ANTICORRUPCIÓN	PARAESTATALES	98.72%	97.00%	98.86%	100.00%	100.00%
SISTEMA AVANZADO DE BACHILLERATO Y EDUCACIÓN SUPERIOR EN EL ESTADO DE GUANAJUATO	PARAESTATALES	99.40%	100.00%	100.00%	97.00%	100.00%
SISTEMA PARA EL DESARROLLO INTEGRAL DE LA FAMILIA DEL ESTADO DE GUANAJUATO	PARAESTATALES	94.20%	88.80%	97.77%	92.86%	100.00%
UNIDAD DE TELEVISIÓN DE GUANAJUATO	PARAESTATALES	98.02%	95.00%	98.86%	100.00%	100.00%
UNIVERSIDAD POLITÉCNICA DE GUANAJUATO	PARAESTATALES	95.40%	87.47%	98.91%	100.00%	100.00%
UNIVERSIDAD POLITÉCNICA DE JUVENTINO ROSAS	PARAESTATALES	81.73%	86.92%	98.91%	95.14%	50.00%
UNIVERSIDAD POLITÉCNICA DE PÉNJAMO	PARAESTATALES	93.57%	89.20%	98.91%	87.86%	100.00%
UNIVERSIDAD POLITÉCNICA DEL BICENTENARIO	PARAESTATALES	96.04%	89.33%	98.86%	100.00%	100.00%
UNIVERSIDAD TECNOLÓGICA DE LEÓN	PARAESTATALES	93.61%	91.44%	100.00%	83.00%	100.00%
UNIVERSIDAD TECNOLÓGICA DE SALAMANCA	PARAESTATALES	98.92%	96.92%	100.00%	100.00%	100.00%
UNIVERSIDAD TECNOLÓGICA DE SAN MIGUEL DE ALLENDE	PARAESTATALES	65.02%	59.75%	95.64%	62.42%	50.00%
UNIVERSIDAD TECNOLÓGICA DEL NORTE DE GUANAJUATO	PARAESTATALES	83.48%	83.30%	87.74%	58.90%	100.00%

NOMBRE DEL ENTE PÚBLICO	CLASIFICACIÓN DEL ENTE EN SEVAC	RESULTADO GLOBAL	A. REGISTROS CONTABLES	B. REGISTROS PRESUPUESTARIOS	C. REGISTROS ADMINISTRATIVOS	D. TRANSPARENCIA
UNIVERSIDAD TECNOLÓGICA DEL SUROESTE DE GUANAJUATO	PARAESTATALES	94.59%	86.92%	97.82%	98.00%	100.00%
UNIVERSIDAD TECNOLÓGICA LAJA BAJÍO	PARAESTATALES	91.14%	90.00%	100.00%	73.21%	100.00%
UNIVERSIDAD VIRTUAL DEL ESTADO DE GUANAJUATO	PARAESTATALES	82.82%	92.92%	100.00%	89.00%	50.00%
11-001 ABASOLO	MUNICIPIOS MAYORES	83.89%	88.63%	88.57%	81.39%	75.50%
11-002 ACÁMBARO	MUNICIPIOS MAYORES	94.62%	98.00%	94.29%	100.00%	85.83%
11-003 SAN MIGUEL DE ALLENDE	MUNICIPIOS MAYORES	61.57%	70.32%	90.91%	84.50%	7.50%
11-004 APASEO EL ALTO	MUNICIPIOS MAYORES	90.17%	92.00%	88.00%	94.55%	85.83%
11-005 APASEO EL GRANDE	MUNICIPIOS MAYORES	89.73%	88.88%	89.09%	79.00%	100.00%
11-006 ATARJEJA	MUNICIPIOS MAYORES	32.93%	46.80%	72.73%	10.00%	0.00%
11-007 CELAYA	MUNICIPIOS MAYORES	86.71%	94.33%	93.45%	90.00%	68.00%
11-008 MANUEL DOBLADO	MUNICIPIOS MAYORES	93.28%	92.27%	92.36%	93.00%	95.67%
11-009 COMONFORT	MUNICIPIOS MAYORES	99.60%	100.00%	100.00%	98.00%	100.00%
11-010 CORONEO	MUNICIPIOS MAYORES	42.52%	42.00%	49.35%	49.77%	32.00%
11-011 CORTAZAR	MUNICIPIOS MAYORES	97.61%	97.22%	100.00%	100.00%	94.33%
11-012 CUERÁMARO	MUNICIPIOS MAYORES	48.66%	85.88%	88.00%	5.00%	0.00%
11-013 DOCTOR MORA	MUNICIPIOS MAYORES	72.71%	58.44%	63.53%	72.75%	100.00%
11-014 DOLORES HIDALGO CUNA DE LA INDEPENDENCIA NACIONAL	MUNICIPIOS MAYORES	70.72%	73.12%	88.00%	65.75%	57.50%
11-015 GUANAJUATO	MUNICIPIOS MAYORES	99.01%	97.18%	100.00%	100.00%	100.00%
11-016 HUANÍMARO	MUNICIPIOS MAYORES	60.21%	69.22%	98.91%	62.25%	15.00%
11-017 IRAPUATO	MUNICIPIOS MAYORES	98.03%	95.00%	98.91%	100.00%	100.00%
11-018 JARAL DEL PROGRESO	MUNICIPIOS MAYORES	89.51%	94.07%	100.00%	85.00%	78.33%
11-019 JERÉCUARO	MUNICIPIOS MAYORES	44.64%	41.06%	52.36%	56.48%	34.00%
11-020 LEÓN	MUNICIPIOS MAYORES	100.00%	100.00%	100.00%	100.00%	100.00%
11-021 MORELEÓN	MUNICIPIOS MAYORES	90.76%	93.00%	100.00%	83.75%	85.83%
11-022 OCAMPO	MUNICIPIOS MAYORES	95.92%	91.20%	100.00%	95.00%	100.00%
11-023 PÉNJAMO	MUNICIPIOS MAYORES	91.79%	88.47%	98.91%	80.23%	100.00%
11-024 PUEBLO NUEVO	MUNICIPIOS MAYORES	40.97%	53.76%	73.25%	37.50%	0.00%
11-025 PURÍSIMA DEL RINCÓN	MUNICIPIOS MAYORES	93.73%	98.00%	100.00%	89.85%	85.83%
11-026 ROMITA	MUNICIPIOS MAYORES	97.33%	93.00%	100.00%	98.89%	100.00%
11-027 SALAMANCA	MUNICIPIOS MAYORES	97.43%	98.00%	94.55%	98.00%	98.50%
11-028 SALVATIERRA	MUNICIPIOS MAYORES	61.12%	77.87%	89.09%	65.25%	12.00%

NOMBRE DEL ENTE PÚBLICO	CLASIFICACIÓN DEL ENTE EN SEVAC	RESULTADO GLOBAL	A. REGISTROS CONTABLES	B. REGISTROS PRESUPUESTARIOS	C. REGISTROS ADMINISTRATIVOS	D. TRANSPARENCIA
11-029 SAN DIEGO DE LA UNIÓN	MUNICIPIOS MAYORES	53.47%	20.20%	69.66%	46.73%	92.50%
11-030 SAN FELIPE	MUNICIPIOS MAYORES	99.71%	99.18%	100.00%	100.00%	100.00%
11-031 SAN FRANCISCO DEL RINCÓN	MUNICIPIOS MAYORES	95.83%	98.00%	83.64%	99.00%	100.00%
11-032 SAN JOSÉ ITURBIDE	MUNICIPIOS MAYORES	93.23%	95.00%	95.53%	88.75%	92.50%
11-033 SAN LUIS DE LA PAZ	MUNICIPIOS MAYORES	94.02%	100.00%	84.47%	95.00%	92.50%
11-034 SANTA CATARINA	MUNICIPIOS MAYORES	94.46%	92.00%	94.55%	91.75%	100.00%
11-035 SANTA CRUZ DE JUVENTINO ROSAS	MUNICIPIOS MAYORES	83.44%	84.00%	100.00%	90.00%	64.17%
11-036 SANTIAGO MARAVATÍO	MUNICIPIOS MAYORES	92.20%	93.07%	98.86%	92.00%	85.83%
11-037 SILAO	MUNICIPIOS MAYORES	37.56%	53.54%	63.74%	22.86%	6.00%
11-038 TARANDACUAO	MUNICIPIOS MAYORES	90.62%	80.33%	100.00%	87.50%	100.00%
11-039 TARIMORO	MUNICIPIOS MAYORES	80.14%	92.63%	100.00%	66.75%	57.50%
11-040 TIERRA BLANCA	MUNICIPIOS MAYORES	94.55%	89.00%	100.00%	92.00%	100.00%
11-041 URIANGATO	MUNICIPIOS MAYORES	99.47%	99.07%	100.00%	99.00%	100.00%
11-042 VALLE DE SANTIAGO	MUNICIPIOS MAYORES	98.44%	95.53%	100.00%	100.00%	100.00%
11-043 VICTORIA	MUNICIPIOS MAYORES	36.84%	31.64%	45.19%	30.50%	42.50%
11-044 VILLAGRÁN	MUNICIPIOS MAYORES	92.98%	99.00%	100.00%	93.75%	78.33%
11-045 XICHÚ	MUNICIPIOS MAYORES	67.83%	79.82%	98.91%	58.07%	34.00%
11-046 YURIRIA	MUNICIPIOS MAYORES	96.59%	93.13%	100.00%	95.00%	100.00%
ACADEMIA METROPOLITANA DE SEGURIDAD DE LEÓN	PARAMUNICIPALES MAYORES	76.11%	42.18%	97.71%	84.00%	100.00%
CASA DE LA CULTURA "PROFESOR ANTONIO LLAMAS ALVAREZ"	PARAMUNICIPALES MAYORES	37.20%	53.40%	82.55%	10.00%	0.00%
CASA DE LA CULTURA DE CORONEO, GTO.	PARAMUNICIPALES MAYORES	55.64%	32.00%	58.91%	50.80%	90.00%
CASA DE LA CULTURA DE URIANGATO	PARAMUNICIPALES MAYORES	95.42%	92.50%	93.40%	96.80%	100.00%
CASA DE LA CULTURA DEL MUNICIPIO DE VALLE DE SANTIAGO	PARAMUNICIPALES MAYORES	84.44%	91.25%	100.00%	100.00%	50.00%
CASA DE LA CULTURA FRAY NICOLAS P NAVARRTE DEL MUNICIPIO DE SANTIAGO MARAVATIO	PARAMUNICIPALES MAYORES	98.05%	96.25%	100.00%	96.80%	100.00%
CASA DE LA CULTURA JUVENTINO ROSAS	PARAMUNICIPALES MAYORES	94.40%	84.00%	100.00%	100.00%	100.00%
CASA DE LA CULTURA MOROLEÓN	PARAMUNICIPALES MAYORES	51.36%	68.82%	92.36%	44.00%	0.00%
CASA DE LA CULTURA XOCHIQUETZAL DE DOCTOR MORA	PARAMUNICIPALES MAYORES	43.77%	27.33%	36.00%	10.00%	100.00%
COMISIÓN DEL DEPORTE Y ATENCIÓN A LA JUVENTUD DEL MUNICIPIO DE IRAPUATO	PARAMUNICIPALES MAYORES	97.29%	92.25%	100.00%	100.00%	100.00%
COMISIÓN MUNICIPAL DE CULTURA FÍSICA Y DEPORTE DE LEÓN	PARAMUNICIPALES MAYORES	92.67%	93.91%	93.19%	80.80%	100.00%
COMISIÓN MUNICIPAL DEL DEPORTE	PARAMUNICIPALES MAYORES	88.65%	87.00%	100.00%	66.00%	100.00%
COMISIÓN MUNICIPAL DEL DEPORTE DE APASEO EL GRANDE	PARAMUNICIPALES MAYORES	52.12%	85.50%	83.64%	27.33%	0.00%



RESULTADOS DEL TERCER PERIODO 2022  
GUANAJUATO

NOMBRE DEL ENTE PÚBLICO	CLASIFICACIÓN DEL ENTE EN SEVAC	RESULTADO GLOBAL	A. REGISTROS CONTABLES	B. REGISTROS PRESUPUESTARIOS	C. REGISTROS ADMINISTRATIVOS	D. TRANSPARENCIA
COMISIÓN MUNICIPAL DEL DEPORTE DE DOCTOR MORA	PARAMUNICIPALES MAYORES	49.90%	57.50%	55.06%	31.33%	50.00%
COMISIÓN MUNICIPAL DEL DEPORTE DE GUANAJUATO	PARAMUNICIPALES MAYORES	89.76%	72.00%	97.82%	100.00%	100.00%
COMISION MUNICIPAL DEL DEPORTE DE SANTA CRUZ DE JUVENTINO ROSAS	PARAMUNICIPALES MAYORES	91.79%	89.00%	78.18%	100.00%	100.00%
COMISIÓN MUNICIPAL DEL DEPORTE DEL MUNICIPIO DE SAN MIGUEL DE ALLENDE, GUANAJUATO	PARAMUNICIPALES MAYORES	62.00%	64.50%	86.65%	48.00%	50.00%
COMISIÓN MUNICIPAL DEL DEPORTE PARA EL MUNICIPIO DE SAN FRANCISCO DEL RINCÓN	PARAMUNICIPALES MAYORES	86.72%	69.67%	100.00%	86.67%	100.00%
COMISIÓN MUNICIPAL DEL DEPORTE SAN DIEGO DE LA UNIÓN	PARAMUNICIPALES MAYORES	98.11%	95.25%	98.86%	100.00%	100.00%
COMISIÓN MUNICIPAL DEL DEPORTE Y ATENCIÓN A LA JUVENTUD DEL MUNICIPIO DE URIANGATO	PARAMUNICIPALES MAYORES	72.89%	53.45%	81.19%	77.20%	90.00%
COMISIÓN MUNICIPAL DEL DEPORTE Y ATENCIÓN A LA JUVENTUD ITURBIDENSE	PARAMUNICIPALES MAYORES	96.11%	92.00%	94.55%	100.00%	100.00%
COMITÉ EJECUTIVO DE AGUA POTABLE DE SANTA ANA PACUECO	PARAMUNICIPALES MAYORES	49.51%	81.55%	74.86%	30.00%	0.00%
COMITÉ MUNICIPAL DE AGUA POTABLE DE PÉNJAMO	PARAMUNICIPALES MAYORES	2.66%	5.00%	4.57%	0.00%	0.00%
COMITE MUNICIPAL DE AGUA POTABLE DE TARANDACUAQ, GTO.	PARAMUNICIPALES MAYORES	65.26%	66.75%	88.57%	58.40%	50.00%
COMITÉ MUNICIPAL DE AGUA POTABLE Y ALCANTARILLADO DE APASEO EL ALTO	PARAMUNICIPALES MAYORES	62.56%	65.83%	89.09%	46.00%	50.00%
COMITÉ MUNICIPAL DE AGUA POTABLE Y ALCANTARILLADO DE APASEO EL GRANDE	PARAMUNICIPALES MAYORES	87.15%	77.00%	100.00%	76.00%	100.00%
COMITÉ MUNICIPAL DE AGUA POTABLE Y ALCANTARILLADO DE SALAMANCA	PARAMUNICIPALES MAYORES	97.30%	98.00%	100.00%	90.00%	100.00%
COMITÉ MUNICIPAL DE AGUA POTABLE Y ALCANTARILLADO DE SAN DIEGO DE LA UNIÓN	PARAMUNICIPALES MAYORES	98.25%	95.00%	100.00%	100.00%	100.00%
COMITÉ MUNICIPAL DE AGUA POTABLE Y ALCANTARILLADO DE SANTA CRUZ DE JUVENTINO ROSAS	PARAMUNICIPALES MAYORES	89.50%	85.00%	96.62%	77.14%	100.00%
CONSEJO DE TURISMO DE CELAYA	PARAMUNICIPALES MAYORES	93.38%	84.00%	98.91%	96.00%	100.00%
CONSEJO TURÍSTICO DE SAN JOSÉ ITURBIDE, GTO.	PARAMUNICIPALES MAYORES	87.50%	88.50%	83.64%	74.00%	100.00%
DESARROLLO INTEGRAL DE LA FAMILIA DEL MUNICIPIO DE PURISIMA DEL RINCÓN	PARAMUNICIPALES MAYORES	74.18%	89.36%	100.00%	52.00%	50.00%
DESARROLLO INTEGRAL DE LA FAMILIA SAN LUIS DE LA PAZ	PARAMUNICIPALES MAYORES	77.74%	69.33%	84.36%	58.00%	100.00%
EL INSTITUTO DE LAS MUJERES PURISIMENSES	PARAMUNICIPALES MAYORES	98.25%	95.00%	100.00%	100.00%	100.00%
FIDEICOMISO CIUDAD INDUSTRIAL DE LEÓN	PARAMUNICIPALES MAYORES	64.96%	38.83%	57.82%	74.00%	100.00%
FIDEICOMISO DE OBRAS POR COOPERACIÓN	PARAMUNICIPALES MAYORES	95.51%	90.44%	94.29%	100.00%	100.00%
FIDEICOMISO MUSEO DE LA CIUDAD DE LEÓN	PARAMUNICIPALES MAYORES	73.44%	61.75%	73.45%	60.67%	100.00%
INSTITUTO CULTURAL DE LEÓN	PARAMUNICIPALES MAYORES	68.33%	89.20%	95.53%	90.00%	0.00%
INSTITUTO DE LAS MUJERES IRAPUATENSES	PARAMUNICIPALES MAYORES	93.93%	93.00%	89.09%	92.80%	100.00%
INSTITUTO MUNICIPAL DE ARTE Y CULTURA DE CELAYA	PARAMUNICIPALES MAYORES	98.95%	97.00%	100.00%	100.00%	100.00%
INSTITUTO MUNICIPAL DE ATENCIÓN A LA JUVENTUD DE SAN MIGUEL DE ALLENDE	PARAMUNICIPALES MAYORES	86.98%	92.89%	82.55%	64.80%	100.00%
INSTITUTO MUNICIPAL DE CELAYA PARA LA INCLUSIÓN Y ATENCIÓN DE PERSONAS CON DISCAPACIDAD	PARAMUNICIPALES MAYORES	63.97%	93.00%	89.09%	68.00%	0.00%
INSTITUTO MUNICIPAL DE CULTURA ARTE Y RECREACIÓN DE IRAPUATO	PARAMUNICIPALES MAYORES	67.62%	93.00%	94.55%	80.80%	0.00%
INSTITUTO MUNICIPAL DE CULTURA DE ACAMBARO	PARAMUNICIPALES MAYORES	95.52%	90.89%	96.73%	96.80%	100.00%



RESULTADOS DEL TERCER PERIODO 2022  
GUANAJUATO

NOMBRE DEL ENTE PÚBLICO	CLASIFICACIÓN DEL ENTE EN SEVAC	RESULTADO GLOBAL	A. REGISTROS CONTABLES	B. REGISTROS PRESUPUESTARIOS	C. REGISTROS ADMINISTRATIVOS	D. TRANSPARENCIA
INSTITUTO MUNICIPAL DE INVESTIGACION, PLANEACION Y ESTADISTICA PARA EL MUNICIPIO DE CELAYA	PARAMUNICIPALES MAYORES	100.00%	100.00%	100.00%	100.00%	100.00%
INSTITUTO MUNICIPAL DE LA JUVENTUD DE CELAYA	PARAMUNICIPALES MAYORES	68.13%	89.00%	98.91%	86.00%	0.00%
INSTITUTO MUNICIPAL DE LA JUVENTUD DE IRAPUATO	PARAMUNICIPALES MAYORES	93.00%	84.25%	94.55%	98.00%	100.00%
INSTITUTO MUNICIPAL DE LA JUVENTUD DE LEÓN GUANAJUATO	PARAMUNICIPALES MAYORES	70.17%	83.11%	58.91%	84.00%	50.00%
INSTITUTO MUNICIPAL DE LAS MUJERES DE CELAYA	PARAMUNICIPALES MAYORES	68.30%	94.25%	94.55%	82.00%	0.00%
INSTITUTO MUNICIPAL DE LAS MUJERES DE LEÓN	PARAMUNICIPALES MAYORES	33.87%	55.08%	45.82%	27.14%	0.00%
INSTITUTO MUNICIPAL DE LAS MUJERES DE SAN FRANCISCO DEL RINCÓN, GTO.	PARAMUNICIPALES MAYORES	32.98%	0.00%	39.90%	0.00%	100.00%
INSTITUTO MUNICIPAL DE PLANEACIÓN DE GUANAJUATO	PARAMUNICIPALES MAYORES	96.37%	97.00%	89.09%	98.00%	100.00%
INSTITUTO MUNICIPAL DE PLANEACION DE IRAPUATO	PARAMUNICIPALES MAYORES	97.62%	94.44%	97.82%	100.00%	100.00%
INSTITUTO MUNICIPAL DE PLANEACIÓN DE LEÓN	PARAMUNICIPALES MAYORES	100.00%	100.00%	100.00%	100.00%	100.00%
INSTITUTO MUNICIPAL DE PLANEACIÓN DE MOROLEÓN	PARAMUNICIPALES MAYORES	94.41%	95.00%	100.00%	80.80%	100.00%
INSTITUTO MUNICIPAL DE PLANEACION DE SAN FRANCISCO DEL RINCÓN	PARAMUNICIPALES MAYORES	90.73%	82.67%	100.00%	84.00%	100.00%
INSTITUTO MUNICIPAL DE PLANEACIÓN DEL MUNICIPIO DE SALAMANCA, GUANAJUATO	PARAMUNICIPALES MAYORES	49.75%	50.78%	82.29%	77.60%	0.00%
INSTITUTO MUNICIPAL DE PLANEACIÓN DEL MUNICIPIO DE SAN MIGUEL DE ALLENDE	PARAMUNICIPALES MAYORES	97.16%	95.00%	94.55%	100.00%	100.00%
INSTITUTO MUNICIPAL DE PLANEACIÓN Y DESARROLLO DE APASEO EL GRANDE	PARAMUNICIPALES MAYORES	56.83%	54.75%	57.82%	68.00%	50.00%
INSTITUTO MUNICIPAL DE SALAMANCA PARA LAS MUJERES	PARAMUNICIPALES MAYORES	83.33%	89.25%	93.45%	42.00%	100.00%
INSTITUTO MUNICIPAL DE VIVIENDA DE DOLORES HIDALGO CUNA DE LA INDEPENDENCIA NACIONAL	PARAMUNICIPALES MAYORES	91.74%	90.83%	96.73%	78.00%	100.00%
INSTITUTO MUNICIPAL DE VIVIENDA DE IRAPUATO	PARAMUNICIPALES MAYORES	94.93%	86.67%	100.00%	98.00%	100.00%
INSTITUTO MUNICIPAL DE VIVIENDA DE LEÓN	PARAMUNICIPALES MAYORES	95.74%	89.62%	98.86%	98.00%	100.00%
INSTITUTO MUNICIPAL DE VIVIENDA DE MOROLEÓN	PARAMUNICIPALES MAYORES	44.07%	67.11%	86.91%	16.00%	0.00%
INSTITUTO MUNICIPAL DE VIVIENDA DE SAN FRANCISCO DEL RINCÓN	PARAMUNICIPALES MAYORES	83.71%	88.00%	96.73%	42.80%	100.00%
INSTITUTO MUNICIPAL DE VIVIENDA DE SAN MIGUEL DE ALLENDE, GTO.	PARAMUNICIPALES MAYORES	59.19%	59.33%	83.64%	46.00%	50.00%
INSTITUTO MUNICIPAL DE VIVIENDA DEL MUNICIPIO DE CELAYA	PARAMUNICIPALES MAYORES	97.85%	95.00%	100.00%	98.00%	100.00%
INSTITUTO SALMANTINO PARA LAS PERSONAS CON DISCAPACIDAD	PARAMUNICIPALES MAYORES	68.58%	90.50%	94.55%	90.00%	0.00%
JUNTA DE AGUA POTABLE DRENAJE ALCANTARILLADO Y SANEAMIENTO DEL MUNICIPIO DE IRAPUATO	PARAMUNICIPALES MAYORES	92.15%	89.00%	100.00%	80.00%	100.00%
JUNTA DE AGUA POTABLE Y ALCANTARILLADO DE COMONFORT	PARAMUNICIPALES MAYORES	86.44%	79.60%	94.55%	73.33%	100.00%
JUNTA DE AGUA POTABLE, ALCANTARILLADO Y SANEAMIENTO DEL MUNICIPIO DE ABASOLO	PARAMUNICIPALES MAYORES	81.76%	73.75%	93.14%	61.60%	100.00%
JUNTA MUNICIPAL DE AGUA POTABLE Y ALCANTARILLADO DE ACAMBARO	PARAMUNICIPALES MAYORES	76.63%	90.33%	94.55%	68.00%	50.00%
JUNTA MUNICIPAL DE AGUA POTABLE Y ALCANTARILLADO DE CELAYA	PARAMUNICIPALES MAYORES	98.33%	99.00%	93.40%	100.00%	100.00%
JUNTA MUNICIPAL DE AGUA POTABLE Y ALCANTARILLADO DE CORTAZAR, GTO.	PARAMUNICIPALES MAYORES	99.30%	98.00%	100.00%	100.00%	100.00%
JUNTA MUNICIPAL DE AGUA POTABLE Y ALCANTARILLADO DE SAN FELIPE	PARAMUNICIPALES MAYORES	90.60%	85.64%	93.45%	84.67%	100.00%

NOMBRE DEL ENTE PÚBLICO	CLASIFICACIÓN DEL ENTE EN SEVAC	RESULTADO GLOBAL	A. REGISTROS CONTABLES	B. REGISTROS PRESUPUESTARIOS	C. REGISTROS ADMINISTRATIVOS	D. TRANSPARENCIA
JUNTA MUNICIPAL DE AGUA POTABLE Y ALCANTARILLADO DE SAN LUIS DE LA PAZ	PARAMUNICIPALES MAYORES	57.15%	73.80%	83.27%	73.33%	0.00%
JUNTA MUNICIPAL DE AGUA POTABLE Y ALCANTARILLADO DE VILLAGRAN	PARAMUNICIPALES MAYORES	60.30%	50.67%	57.82%	30.00%	100.00%
JUNTA MUNICIPAL DE AGUA POTABLE, ALCANTARILLADO Y SANEAMIENTO DE CORONEO	PARAMUNICIPALES MAYORES	54.14%	40.00%	81.82%	56.40%	50.00%
PARQUE IREKUA LA CASA DE LAS FAMILIAS DEL MUNICIPIO DE IRAPUATO	PARAMUNICIPALES MAYORES	99.38%	100.00%	98.91%	98.00%	100.00%
PARQUE XOCHIPILLI DE CELAYA	PARAMUNICIPALES MAYORES	97.77%	94.89%	97.82%	100.00%	100.00%
PATRONATO DE BOMBEROS DE LEÓN	PARAMUNICIPALES MAYORES	74.71%	93.80%	74.91%	72.00%	50.00%
PATRONATO DE EXPLORA	PARAMUNICIPALES MAYORES	46.57%	83.36%	38.18%	48.80%	0.00%
PATRONATO DE FERIA FIESTAS PATRIAS Y TRADICIONALES DEL MUNICIPIO DE SAN JOSE ITURBIDE	PARAMUNICIPALES MAYORES	25.23%	45.00%	47.38%	0.00%	0.00%
PATRONATO DE LA FERIA DE MOROLEÓN	PARAMUNICIPALES MAYORES	47.26%	89.00%	70.55%	10.00%	0.00%
PATRONATO DE LA FERIA DE SAN FRANCISCO DEL RINCÓN	PARAMUNICIPALES MAYORES	71.49%	73.00%	83.38%	21.33%	100.00%
PATRONATO DE LA FERIA ESTATAL DE LEÓN Y PARQUE ECOLÓGICO	PARAMUNICIPALES MAYORES	92.79%	98.00%	79.43%	88.00%	100.00%
PATRONATO DE LA FERIA REGIONAL PUERTA DE ORO DEL BAJÍO	PARAMUNICIPALES MAYORES	97.54%	95.25%	100.00%	96.00%	100.00%
PATRONATO DEL PARQUE ECOLÓGICO METROPOLITANO	PARAMUNICIPALES MAYORES	67.81%	44.00%	59.43%	77.60%	100.00%
PATRONATO DEL PARQUE ZOOLOGICO DE LEÓN	PARAMUNICIPALES MAYORES	78.50%	63.46%	83.12%	73.33%	100.00%
SISTEMA DE AGUA POTABLE Y ALCANTARILLADO DE DOCTOR MORA	PARAMUNICIPALES MAYORES	39.57%	36.11%	53.71%	18.44%	50.00%
SISTEMA DE AGUA POTABLE Y ALCANTARILLADO DE LEÓN	PARAMUNICIPALES MAYORES	91.04%	97.25%	100.00%	60.00%	100.00%
SISTEMA DE AGUA POTABLE Y ALCANTARILLADO DE ROMITA	PARAMUNICIPALES MAYORES	73.38%	83.64%	83.64%	74.40%	50.00%
SISTEMA DE AGUA POTABLE Y ALCANTARILLADO DE SAN FRANCISCO	PARAMUNICIPALES MAYORES	90.31%	92.00%	95.53%	70.00%	100.00%
SISTEMA DE AGUA POTABLE Y ALCANTARILLADO DE SAN MIGUEL DE ALLENDE	PARAMUNICIPALES MAYORES	65.75%	83.46%	96.68%	86.00%	0.00%
SISTEMA DE AGUA POTABLE Y ALCANTARILLADO DE SILAO	PARAMUNICIPALES MAYORES	51.93%	65.80%	40.00%	42.00%	50.00%
SISTEMA DE AGUA POTABLE Y ALCANTARILLADO DE TARIMORO	PARAMUNICIPALES MAYORES	99.30%	98.00%	100.00%	100.00%	100.00%
SISTEMA DE AGUA POTABLE Y ALCANTARILLADO DEL MUNICIPIO DE PURÍSIMA DEL RINCÓN, GTO.	PARAMUNICIPALES MAYORES	90.63%	84.67%	100.00%	80.00%	100.00%
SISTEMA DE AGUA POTABLE Y ALCANTARILLADO MUNICIPAL DE VALLE DE SANTIAGO	PARAMUNICIPALES MAYORES	67.53%	85.80%	100.00%	50.00%	30.00%
SISTEMA DE AGUA POTABLE, ALCANTARILLADO Y SANEAMIENTO DE LA COMUNIDAD DE VALTIERRILLA, MUNICIPIO DE SALAMANCA	PARAMUNICIPALES MAYORES	52.05%	30.00%	39.27%	56.00%	90.00%
SISTEMA DE CULTURA FÍSICA Y DEPORTE DEL MUNICIPIO DE CELAYA	PARAMUNICIPALES MAYORES	98.85%	96.73%	100.00%	100.00%	100.00%
SISTEMA DE EDUCACIÓN CULTURA Y BIBLIOTECAS PÚBLICAS	PARAMUNICIPALES MAYORES	71.45%	67.67%	71.43%	42.40%	100.00%
SISTEMA INTEGRAL DE ASEO PÚBLICO DE LEÓN	PARAMUNICIPALES MAYORES	73.22%	78.33%	92.10%	74.40%	50.00%
SISTEMA MUNICIPAL DE AGUA POTABLE Y ALCANTARILLADO DE GUANAJUATO	PARAMUNICIPALES MAYORES	83.07%	85.08%	45.45%	96.00%	100.00%
SISTEMA MUNICIPAL DE AGUA POTABLE Y ALCANTARILLADO DE JARAL DEL PROGRESO	PARAMUNICIPALES MAYORES	88.92%	86.00%	89.09%	80.00%	100.00%
SISTEMA MUNICIPAL DE AGUA POTABLE Y ALCANTARILLADO DE MANUEL DOBLADO	PARAMUNICIPALES MAYORES	76.54%	62.00%	93.19%	56.00%	100.00%
SISTEMA MUNICIPAL DE AGUA POTABLE Y ALCANTARILLADO DE MOROLEÓN	PARAMUNICIPALES MAYORES	85.86%	90.45%	100.00%	46.00%	100.00%



NOMBRE DEL ENTE PÚBLICO	CLASIFICACIÓN DEL ENTE EN SEVAC	RESULTADO GLOBAL	A. REGISTROS CONTABLES	B. REGISTROS PRESUPUESTARIOS	C. REGISTROS ADMINISTRATIVOS	D. TRANSPARENCIA
SISTEMA MUNICIPAL DE AGUA POTABLE Y ALCANTARILLADO DE SALVATIERRA	PARAMUNICIPALES MAYORES	53.09%	72.40%	72.73%	66.00%	0.00%
SISTEMA MUNICIPAL DE AGUA POTABLE Y ALCANTARILLADO DE SAN JOSÉ ITURBIDE	PARAMUNICIPALES MAYORES	46.78%	76.00%	86.91%	14.00%	0.00%
SISTEMA MUNICIPAL DE AGUA POTABLE Y ALCANTARILLADO DE SANTIAGO MARAVATIO, GUANAJUATO	PARAMUNICIPALES MAYORES	89.73%	90.20%	97.82%	68.00%	100.00%
SISTEMA MUNICIPAL DE AGUA POTABLE Y ALCANTARILLADO DE URIANGATO	PARAMUNICIPALES MAYORES	93.10%	86.62%	98.91%	90.00%	100.00%
SISTEMA MUNICIPAL DE AGUA POTABLE, ALCANTARILLADO Y SANEAMIENTO DE DOLORES HIDALGO (SIMAPAS)	PARAMUNICIPALES MAYORES	91.25%	83.00%	100.00%	86.00%	100.00%
SISTEMA MUNICIPAL DE AGUA POTABLE, ALCANTARILLADO Y SANEAMIENTO DE JERÉCUARO	PARAMUNICIPALES MAYORES	41.46%	35.11%	54.55%	28.80%	50.00%
SISTEMA PARA EL DESARROLLO INTEGRAL DE LA FAMILIA DE CELAYA, GTO.	PARAMUNICIPALES MAYORES	96.85%	91.00%	100.00%	100.00%	100.00%
SISTEMA PARA EL DESARROLLO INTEGRAL DE LA FAMILIA DEL MUNICIPIO DE ABASOLO	PARAMUNICIPALES MAYORES	85.63%	72.00%	93.14%	84.00%	100.00%
SISTEMA PARA EL DESARROLLO INTEGRAL DE LA FAMILIA DEL MUNICIPIO DE ACAMBARO	PARAMUNICIPALES MAYORES	96.33%	97.00%	98.91%	88.00%	100.00%
SISTEMA PARA EL DESARROLLO INTEGRAL DE LA FAMILIA DEL MUNICIPIO DE APASEO EL ALTO	PARAMUNICIPALES MAYORES	53.34%	72.62%	83.64%	56.00%	0.00%
SISTEMA PARA EL DESARROLLO INTEGRAL DE LA FAMILIA DEL MUNICIPIO DE APASEO EL GRANDE	PARAMUNICIPALES MAYORES	98.60%	96.00%	100.00%	100.00%	100.00%
SISTEMA PARA EL DESARROLLO INTEGRAL DE LA FAMILIA DEL MUNICIPIO DE ATARJEA	PARAMUNICIPALES MAYORES	46.97%	71.25%	58.55%	51.60%	0.00%
SISTEMA PARA EL DESARROLLO INTEGRAL DE LA FAMILIA DEL MUNICIPIO DE COMONFORT	PARAMUNICIPALES MAYORES	99.30%	98.00%	100.00%	100.00%	100.00%
SISTEMA PARA EL DESARROLLO INTEGRAL DE LA FAMILIA DEL MUNICIPIO DE CORONEO	PARAMUNICIPALES MAYORES	36.88%	47.56%	52.36%	48.80%	0.00%
SISTEMA PARA EL DESARROLLO INTEGRAL DE LA FAMILIA DEL MUNICIPIO DE CORTÁZAR	PARAMUNICIPALES MAYORES	100.00%	100.00%	100.00%	100.00%	100.00%
SISTEMA PARA EL DESARROLLO INTEGRAL DE LA FAMILIA DEL MUNICIPIO DE CUERÁMARO	PARAMUNICIPALES MAYORES	67.64%	98.00%	89.09%	77.60%	0.00%
SISTEMA PARA EL DESARROLLO INTEGRAL DE LA FAMILIA DEL MUNICIPIO DE DOCTOR MORA, GTO.	PARAMUNICIPALES MAYORES	65.71%	47.75%	60.00%	60.00%	100.00%
SISTEMA PARA EL DESARROLLO INTEGRAL DE LA FAMILIA DEL MUNICIPIO DE DOLORES HIDALGO CUNA DE LA INDEPENDENCIA NACIONAL	PARAMUNICIPALES MAYORES	71.50%	92.60%	58.55%	74.40%	50.00%
SISTEMA PARA EL DESARROLLO INTEGRAL DE LA FAMILIA DEL MUNICIPIO DE GUANAJUATO	PARAMUNICIPALES MAYORES	98.25%	95.00%	100.00%	100.00%	100.00%
SISTEMA PARA EL DESARROLLO INTEGRAL DE LA FAMILIA DEL MUNICIPIO DE HUANÍMARO	PARAMUNICIPALES MAYORES	92.05%	85.91%	98.91%	86.00%	100.00%
SISTEMA PARA EL DESARROLLO INTEGRAL DE LA FAMILIA DEL MUNICIPIO DE IRAPUATO	PARAMUNICIPALES MAYORES	99.25%	99.00%	100.00%	98.00%	100.00%
SISTEMA PARA EL DESARROLLO INTEGRAL DE LA FAMILIA DEL MUNICIPIO DE JARAL DEL PROGRESO	PARAMUNICIPALES MAYORES	94.44%	93.25%	100.00%	84.00%	100.00%
SISTEMA PARA EL DESARROLLO INTEGRAL DE LA FAMILIA DEL MUNICIPIO DE JERÉCUARO	PARAMUNICIPALES MAYORES	57.63%	32.20%	60.42%	46.40%	100.00%
SISTEMA PARA EL DESARROLLO INTEGRAL DE LA FAMILIA DEL MUNICIPIO DE LEÓN	PARAMUNICIPALES MAYORES	89.51%	80.00%	96.57%	86.00%	100.00%
SISTEMA PARA EL DESARROLLO INTEGRAL DE LA FAMILIA DEL MUNICIPIO DE MANUEL DOBLADO	PARAMUNICIPALES MAYORES	25.58%	24.36%	45.25%	40.00%	0.00%
SISTEMA PARA EL DESARROLLO INTEGRAL DE LA FAMILIA DEL MUNICIPIO DE MOROLEÓN	PARAMUNICIPALES MAYORES	77.23%	89.64%	90.18%	89.11%	40.00%
SISTEMA PARA EL DESARROLLO INTEGRAL DE LA FAMILIA DEL MUNICIPIO DE OCAMPO	PARAMUNICIPALES MAYORES	46.84%	75.83%	85.51%	16.00%	0.00%
SISTEMA PARA EL DESARROLLO INTEGRAL DE LA FAMILIA DEL MUNICIPIO DE PENJAMO	PARAMUNICIPALES MAYORES	60.02%	85.00%	94.55%	56.80%	0.00%
SISTEMA PARA EL DESARROLLO INTEGRAL DE LA FAMILIA DEL MUNICIPIO DE PUEBLO NUEVO	PARAMUNICIPALES MAYORES	16.25%	29.45%	17.71%	12.00%	0.00%
SISTEMA PARA EL DESARROLLO INTEGRAL DE LA FAMILIA DEL MUNICIPIO DE ROMITA	PARAMUNICIPALES MAYORES	38.68%	40.64%	83.64%	38.67%	0.00%
SISTEMA PARA EL DESARROLLO INTEGRAL DE LA FAMILIA DEL MUNICIPIO DE SALAMANCA	PARAMUNICIPALES MAYORES	92.88%	91.09%	100.00%	80.00%	100.00%

NOMBRE DEL ENTE PÚBLICO	CLASIFICACIÓN DEL ENTE EN SEVAC	RESULTADO GLOBAL	A. REGISTROS CONTABLES	B. REGISTROS PRESUPUESTARIOS	C. REGISTROS ADMINISTRATIVOS	D. TRANSPARENCIA
SISTEMA PARA EL DESARROLLO INTEGRAL DE LA FAMILIA DEL MUNICIPIO DE SALVATIERRA	PARAMUNICIPALES MAYORES	60.96%	48.00%	60.73%	35.09%	100.00%
SISTEMA PARA EL DESARROLLO INTEGRAL DE LA FAMILIA DEL MUNICIPIO DE SAN DIEGO DE LA UNIÓN	PARAMUNICIPALES MAYORES	33.77%	34.00%	76.94%	32.40%	0.00%
SISTEMA PARA EL DESARROLLO INTEGRAL DE LA FAMILIA DEL MUNICIPIO DE SAN FELIPE	PARAMUNICIPALES MAYORES	96.46%	93.00%	94.55%	100.00%	100.00%
SISTEMA PARA EL DESARROLLO INTEGRAL DE LA FAMILIA DEL MUNICIPIO DE SAN FRANCISCO DEL RINCÓN, GTO.	PARAMUNICIPALES MAYORES	90.94%	90.00%	83.64%	88.57%	100.00%
SISTEMA PARA EL DESARROLLO INTEGRAL DE LA FAMILIA DEL MUNICIPIO DE SAN JOSE ITURBIDE, GTO.	PARAMUNICIPALES MAYORES	53.33%	54.33%	89.09%	20.00%	50.00%
SISTEMA PARA EL DESARROLLO INTEGRAL DE LA FAMILIA DEL MUNICIPIO DE SAN MIGUEL DE ALLENDE	PARAMUNICIPALES MAYORES	90.90%	74.00%	100.00%	100.00%	100.00%
SISTEMA PARA EL DESARROLLO INTEGRAL DE LA FAMILIA DEL MUNICIPIO DE SANTA CATARINA	PARAMUNICIPALES MAYORES	94.35%	93.00%	100.00%	84.00%	100.00%
SISTEMA PARA EL DESARROLLO INTEGRAL DE LA FAMILIA DEL MUNICIPIO DE SANTA CRUZ DE JUVENTINO ROSAS	PARAMUNICIPALES MAYORES	70.28%	92.00%	100.00%	90.40%	0.00%
SISTEMA PARA EL DESARROLLO INTEGRAL DE LA FAMILIA DEL MUNICIPIO DE SANTIAGO MARAVATIO, GTO.	PARAMUNICIPALES MAYORES	93.01%	89.18%	100.00%	84.00%	100.00%
SISTEMA PARA EL DESARROLLO INTEGRAL DE LA FAMILIA DEL MUNICIPIO DE SILAO DE LA VICTORIA	PARAMUNICIPALES MAYORES	57.87%	81.50%	72.73%	74.00%	0.00%
SISTEMA PARA EL DESARROLLO INTEGRAL DE LA FAMILIA DEL MUNICIPIO DE TARANDACUAO, GTO.	PARAMUNICIPALES MAYORES	85.59%	86.25%	100.00%	52.00%	100.00%
SISTEMA PARA EL DESARROLLO INTEGRAL DE LA FAMILIA DEL MUNICIPIO DE TARIAMORO	PARAMUNICIPALES MAYORES	86.87%	73.62%	89.09%	91.43%	100.00%
SISTEMA PARA EL DESARROLLO INTEGRAL DE LA FAMILIA DEL MUNICIPIO DE TIERRA BLANCA	PARAMUNICIPALES MAYORES	74.79%	82.75%	100.00%	29.14%	80.00%
SISTEMA PARA EL DESARROLLO INTEGRAL DE LA FAMILIA DEL MUNICIPIO DE URIANGATO	PARAMUNICIPALES MAYORES	96.00%	100.00%	100.00%	80.00%	100.00%
SISTEMA PARA EL DESARROLLO INTEGRAL DE LA FAMILIA DEL MUNICIPIO DE VALLE DE SANTIAGO	PARAMUNICIPALES MAYORES	78.15%	74.40%	61.56%	74.00%	100.00%
SISTEMA PARA EL DESARROLLO INTEGRAL DE LA FAMILIA DEL MUNICIPIO DE VICTORIA	PARAMUNICIPALES MAYORES	52.64%	59.50%	82.29%	76.80%	0.00%
SISTEMA PARA EL DESARROLLO INTEGRAL DE LA FAMILIA DEL MUNICIPIO DE VILLAGRAN	PARAMUNICIPALES MAYORES	86.91%	74.78%	84.00%	94.67%	100.00%
SISTEMA PARA EL DESARROLLO INTEGRAL DE LA FAMILIA DEL MUNICIPIO DE YURIRIA	PARAMUNICIPALES MAYORES	84.25%	83.55%	94.55%	68.00%	90.00%
UNIDAD DE ACCESO A LA INFORMACIÓN PÚBLICA DEL MUNICIPIO DE SAN FRANCISCO DEL RINCÓN, GTO.	PARAMUNICIPALES MAYORES	96.94%	91.25%	100.00%	100.00%	100.00%

NOMBRE DEL ENTE PÚBLICO	CLASIFICACIÓN DEL ENTE EN SEVAC	RESULTADO GLOBAL	A. REGISTROS CONTABLES	B. REGISTROS PRESUPUESTARIOS	C. REGISTROS ADMINISTRATIVOS	D. TRANSPARENCIA
SECRETARÍA DE FINANZAS Y ADMINISTRACIÓN DEL ESTADO DE GUERRERO	PODER EJECUTIVO ESTATAL	100.00%	100.00%	100.00%	100.00%	100.00%
AUDITORÍA SUPERIOR DEL ESTADO DE GUERRERO	PODERES Y AUTÓNOMOS	99.23%	100.00%	100.00%	96.15%	100.00%
COMISIÓN DE LOS DERECHOS HUMANOS DEL ESTADO DE GUERRERO	PODERES Y AUTÓNOMOS	97.86%	100.00%	94.29%	95.00%	100.00%
FISCALÍA GENERAL DEL ESTADO DE GUERRERO	PODERES Y AUTÓNOMOS	100.00%	100.00%	100.00%	100.00%	100.00%
H. CONGRESO DEL ESTADO DE GUERRERO	PODERES Y AUTÓNOMOS	97.79%	95.00%	100.00%	97.69%	100.00%
INSTITUTO DE TRANSPARENCIA , ACCESO A LA INFORMACIÓN Y PROTECCIÓN DE DATOS PERSONALES DEL ESTADO DE GUERRERO	PODERES Y AUTÓNOMOS	98.55%	97.00%	100.00%	98.00%	100.00%
INSTITUTO ELECTORAL Y DE PARTICIPACIÓN CIUDADANA DEL ESTADO DE GUERRERO	PODERES Y AUTÓNOMOS	100.00%	100.00%	100.00%	100.00%	100.00%
TRIBUNAL DE JUSTICIA ADMINISTRATIVA DEL ESTADO DE GUERRERO	PODERES Y AUTÓNOMOS	100.00%	100.00%	100.00%	100.00%	100.00%
TRIBUNAL ELECTORAL DEL ESTADO DE GUERRERO	PODERES Y AUTÓNOMOS	100.00%	100.00%	100.00%	100.00%	100.00%
TRIBUNAL SUPERIOR DE JUSTICIA DEL ESTADO DE GUERRERO	PODERES Y AUTÓNOMOS	100.00%	100.00%	100.00%	100.00%	100.00%
UNIVERSIDAD AUTÓNOMA DE GUERRERO	PODERES Y AUTÓNOMOS	100.00%	100.00%	100.00%	100.00%	100.00%
ACABÚS	PARAESTATALES	100.00%	100.00%	100.00%	100.00%	100.00%
AGROINDUSTRIAS DEL SUR	PARAESTATALES	96.25%	92.46%	98.91%	95.56%	100.00%
COLEGIO DE BACHILLERES DEL ESTADO DE GUERRERO	PARAESTATALES	50.18%	34.58%	10.29%	55.12%	100.00%
COLEGIO DE EDUCACIÓN PROFESIONAL TÉCNICA DEL ESTADO DE GUERRERO	PARAESTATALES	100.00%	100.00%	100.00%	100.00%	100.00%
COLEGIO DE ESTUDIOS CIENTÍFICOS Y TECNOLÓGICOS DEL ESTADO DE GUERRERO	PARAESTATALES	100.00%	100.00%	100.00%	100.00%	100.00%
COMISIÓN DE AGUA POTABLE, ALCANTARILLADO Y SANEAMIENTO DEL ESTADO DE GUERRERO	PARAESTATALES	100.00%	100.00%	100.00%	100.00%	100.00%
COMISIÓN DE INFRAESTRUCTURA CARRETERA Y AEROPORTUARIA DEL ESTADO DE GUERRERO	PARAESTATALES	98.63%	100.00%	93.14%	100.00%	100.00%
COMISION EJECUTIVA ESTATAL DE ATENCIÓN A VICTIMAS	PARAESTATALES	100.00%	100.00%	100.00%	100.00%	100.00%
CONSEJO DE CIENCIA, TECNOLOGÍA E INNOVACIÓN DEL ESTADO DE GUERRERO	PARAESTATALES	100.00%	100.00%	100.00%	100.00%	100.00%
CONSEJO ESTATAL DEL CAFÉ	PARAESTATALES	59.62%	81.27%	77.14%	78.75%	0.00%
CONSEJO ESTATAL DEL COCOTERO	PARAESTATALES	91.47%	95.73%	89.09%	75.71%	100.00%
ESCUELA DE PARTERAS PROFESIONALES DEL ESTADO DE GUERRERO OPD	PARAESTATALES	79.66%	86.87%	70.55%	50.71%	100.00%
FIDEICOMISO BAHIA DE ZIHUATANEJO	PARAESTATALES	67.26%	72.00%	92.36%	55.45%	50.00%
FIDEICOMISO CENTRO INTERNACIONAL ACAPULCO	PARAESTATALES	0.00%	0.00%	0.00%	0.00%	0.00%
FIDEICOMISO DE ADMINISTRACIÓN E INVERSIÓN DEL IMPUESTO SOBRE LA PRESTACIÓN DE SERVICIOS DE HOSPEDAJE EN TAXCO	PARAESTATALES	86.30%	98.00%	100.00%	85.00%	60.00%
FIDEICOMISO GUERRERO INDUSTRIAL	PARAESTATALES	75.41%	60.47%	100.00%	58.75%	90.00%
FIDEICOMISO PARA EL DESARROLLO ECONÓMICO Y SOCIAL DE ACAPULCO	PARAESTATALES	55.35%	71.00%	100.00%	52.50%	0.00%
FIDEICOMISO PARA LA ADMINISTRACIÓN DEL IMPUESTO SOBRE LA PRESTACIÓN DEL SERVICIO DE HOSPEDAJE DE IXTAPA-ZIHUATANEJO	PARAESTATALES	74.33%	100.00%	100.00%	96.67%	0.00%
FIDEICOMISO PARA LA PROMOCIÓN TURÍSTICA DE ACAPULCO	PARAESTATALES	72.51%	98.60%	100.00%	90.00%	0.00%
FONDO DE APOYO A LA MICRO EMPRESA DEL ESTADO DE GUERRERO	PARAESTATALES	93.92%	88.33%	100.00%	90.00%	100.00%

NOMBRE DEL ENTE PÚBLICO	CLASIFICACIÓN DEL ENTE EN SEVAC	RESULTADO GLOBAL	A. REGISTROS CONTABLES	B. REGISTROS PRESUPUESTARIOS	C. REGISTROS ADMINISTRATIVOS	D. TRANSPARENCIA
HOSPITAL DE LA MADRE Y EL NIÑO GUERRERENSE	PARAESTATALES	100.00%	100.00%	100.00%	100.00%	100.00%
HOSPITAL DE LA MADRE Y EL NIÑO INDÍGENA GUERRERENSE	PARAESTATALES	90.97%	91.44%	91.27%	78.57%	100.00%
INSTITUTO DE CAPACITACIÓN PARA EL TRABAJO DEL ESTADO DE GUERRERO	PARAESTATALES	91.41%	93.33%	88.00%	80.71%	100.00%
INSTITUTO DE LA POLICÍA AUXILIAR DEL ESTADO DE GUERRERO	PARAESTATALES	83.22%	82.55%	100.00%	96.67%	60.00%
INSTITUTO DE RADIO Y TELEVISIÓN DE GUERRERO	PARAESTATALES	100.00%	100.00%	100.00%	100.00%	100.00%
INSTITUTO DE SEGURIDAD SOCIAL DE LOS SERVIDORES PÚBLICOS DEL ESTADO DE GUERRERO	PARAESTATALES	98.93%	96.96%	100.00%	100.00%	100.00%
INSTITUTO DE VIVIENDA Y SUELO URBANO DE GUERRERO	PARAESTATALES	28.80%	18.00%	40.00%	72.50%	0.00%
INSTITUTO DEL BACHILLERATO DEL ESTADO DE GUERRERO	PARAESTATALES	97.75%	95.00%	100.00%	97.50%	100.00%
INSTITUTO DEL BACHILLERATO INTERCULTURAL DEL ESTADO DE GUERRERO	PARAESTATALES	97.97%	98.00%	100.00%	93.33%	100.00%
INSTITUTO DEL DEPORTE DE GUERRERO	PARAESTATALES	96.54%	93.91%	100.00%	93.33%	100.00%
INSTITUTO ESTATAL DE CANCEROLOGÍA DR. ARTURO BELTRÁN ORTEGA	PARAESTATALES	99.00%	100.00%	100.00%	95.00%	100.00%
INSTITUTO ESTATAL DE OFTALMOLOGÍA	PARAESTATALES	100.00%	100.00%	100.00%	100.00%	100.00%
INSTITUTO ESTATAL PARA LA EDUCACIÓN DE JÓVENES Y ADULTOS DE GUERRERO	PARAESTATALES	100.00%	100.00%	100.00%	100.00%	100.00%
INSTITUTO GUERRERENSE DE LA INFRAESTRUCTURA FÍSICA EDUCATIVA	PARAESTATALES	91.60%	98.13%	100.00%	61.29%	100.00%
INSTITUTO GUERRERENSE DEL EMPRENDEDOR, O.P.D	PARAESTATALES	99.67%	99.07%	100.00%	100.00%	100.00%
INSTITUTO GUERRERENSE PARA LA ATENCIÓN INTEGRAL DE LAS PERSONAS ADULTAS MAYORES	PARAESTATALES	99.46%	98.44%	100.00%	100.00%	100.00%
INSTITUTO TECNOLÓGICO SUPERIOR DE LA COSTA CHICA	PARAESTATALES	100.00%	100.00%	100.00%	100.00%	100.00%
INSTITUTO TECNOLÓGICO SUPERIOR DE LA MONTAÑA	PARAESTATALES	73.56%	75.69%	100.00%	35.33%	80.00%
LA AVISPA MUSEO INTERACTIVO	PARAESTATALES	67.98%	44.22%	60.00%	77.50%	100.00%
ORQUESTA FILARMÓNICA DE ACAPULCO COMO ESTABLECIMIENTO PÚBLICO DE BIENESTAR SOCIAL	PARAESTATALES	98.95%	97.00%	100.00%	100.00%	100.00%
PARQUE PAPAGAYO ESTABLECIMIENTO PÚBLICO DE BIENESTAR SOCIAL	PARAESTATALES	100.00%	100.00%	100.00%	100.00%	100.00%
PROMOTORA TURÍSTICA DE GUERRERO	PARAESTATALES	71.64%	92.54%	100.00%	96.25%	0.00%
PROMOTORA Y ADMINISTRADORA DE LOS SERVICIOS DE PLAYA DE ZONA FEDERAL MARÍTIMO TERRESTRE DE ACAPULCO	PARAESTATALES	100.00%	100.00%	100.00%	100.00%	100.00%
PROMOTORA Y ADMINISTRADORA DE LOS SERVICIOS DE PLAYA DE ZONA FEDERAL MARÍTIMO TERRESTRE DE ZIHUATANEJO	PARAESTATALES	3.38%	9.65%	0.00%	0.00%	0.00%
SECRETARÍA EJECUTIVA DEL SISTEMA ANTICORRUPCIÓN DEL ESTADO DE GUERRERO	PARAESTATALES	94.14%	97.25%	100.00%	88.00%	90.00%
SISTEMA PARA EL DESARROLLO INTEGRAL DE LA FAMILIA	PARAESTATALES	97.08%	100.00%	98.91%	99.00%	90.00%
UNIVERSIDAD INTERCULTURAL DEL ESTADO DE GUERRERO	PARAESTATALES	70.32%	44.52%	94.29%	54.40%	100.00%
UNIVERSIDAD POLITÉCNICA DEL ESTADO DE GUERRERO	PARAESTATALES	95.73%	98.92%	100.00%	93.03%	90.00%
UNIVERSIDAD TECNOLÓGICA DE ACAPULCO	PARAESTATALES	100.00%	100.00%	100.00%	100.00%	100.00%
UNIVERSIDAD TECNOLÓGICA DE LA COSTA GRANDE DE GUERRERO	PARAESTATALES	99.32%	98.07%	100.00%	100.00%	100.00%
UNIVERSIDAD TECNOLÓGICA DE LA REGIÓN NORTE DE GUERRERO	PARAESTATALES	0.00%	0.00%	0.00%	0.00%	0.00%



RESULTADOS DEL TERCER PERIODO 2022  
GUERRERO

NOMBRE DEL ENTE PÚBLICO	CLASIFICACIÓN DEL ENTE EN SEVAC	RESULTADO GLOBAL	A. REGISTROS CONTABLES	B. REGISTROS PRESUPUESTARIOS	C. REGISTROS ADMINISTRATIVOS	D. TRANSPARENCIA
UNIVERSIDAD TECNOLÓGICA DE TIERRA CALIENTE	PARAESTATALES	80.02%	80.00%	100.00%	35.12%	100.00%
UNIVERSIDAD TECNOLÓGICA DEL MAR DE GUERRERO	PARAESTATALES	91.42%	89.00%	100.00%	76.33%	100.00%
12-001 ACAPULCO DE JUÁREZ	MUNICIPIOS MAYORES	89.42%	85.00%	97.71%	85.00%	92.50%
12-002 AHUACUOTZINGO	MUNICIPIOS MAYORES	91.36%	82.67%	100.00%	90.69%	97.17%
12-003 AJUCHITLÁN DEL PROGRESO	MUNICIPIOS MAYORES	90.79%	97.76%	100.00%	57.88%	100.00%
12-004 ALCOZAUCA DE GUERRERO	MUNICIPIOS MAYORES	49.52%	80.33%	86.91%	20.10%	0.00%
12-007 ARCELIA	MUNICIPIOS MAYORES	77.11%	81.71%	100.00%	97.78%	35.83%
12-010 ATLIXTAC	MUNICIPIOS MAYORES	29.99%	65.20%	32.00%	3.85%	0.00%
12-011 ATOYAC DE ÁLVAREZ	MUNICIPIOS MAYORES	50.63%	78.72%	100.00%	15.38%	0.00%
12-012 AYUTLA DE LOS LIBRES	MUNICIPIOS MAYORES	78.81%	79.84%	100.00%	47.02%	85.83%
12-016 COAHUAYUTLA DE JOSÉ MARÍA IZAZAGA	MUNICIPIOS MAYORES	52.60%	71.08%	94.29%	44.33%	0.00%
12-018 COPALA	MUNICIPIOS MAYORES	0.00%	0.00%	0.00%	0.00%	0.00%
12-020 COPANAToyac	MUNICIPIOS MAYORES	95.48%	97.53%	100.00%	81.71%	100.00%
12-021 COYUCA DE BENÍTEZ	MUNICIPIOS MAYORES	55.76%	82.60%	84.57%	36.54%	10.50%
12-022 COYUCA DE CATALÁN	MUNICIPIOS MAYORES	69.09%	68.00%	100.00%	19.13%	85.83%
12-023 CUAJINICUILAPA	MUNICIPIOS MAYORES	97.75%	100.00%	100.00%	88.75%	100.00%
12-024 CUALÁC	MUNICIPIOS MAYORES	25.91%	33.07%	62.39%	9.31%	0.00%
12-028 CHILAPA DE ÁLVAREZ	MUNICIPIOS MAYORES	76.44%	79.00%	100.00%	77.50%	53.17%
12-029 CHILPANCINGO DE LOS BRAVO	MUNICIPIOS MAYORES	93.89%	85.67%	100.00%	94.55%	100.00%
12-032 GENERAL HELIODORO CASTILLO	MUNICIPIOS MAYORES	92.22%	93.88%	94.55%	95.00%	85.83%
12-034 HUITZUCO DE LOS FIGUEROA	MUNICIPIOS MAYORES	96.39%	100.00%	97.71%	87.78%	97.17%
12-035 IGUALA DE LA INDEPENDENCIA	MUNICIPIOS MAYORES	79.45%	96.53%	95.43%	35.00%	78.33%
12-038 ZIHUATANEJO DE AZUETA	MUNICIPIOS MAYORES	97.52%	99.44%	92.00%	98.46%	98.50%
12-040 LEONARDO BRAVO	MUNICIPIOS MAYORES	79.25%	83.45%	100.00%	57.08%	74.50%
12-041 MALINALTEPEC	MUNICIPIOS MAYORES	64.59%	92.72%	91.27%	69.42%	0.00%
12-045 OLINALÁ	MUNICIPIOS MAYORES	96.88%	100.00%	100.00%	93.75%	92.50%
12-046 OMETEPEC	MUNICIPIOS MAYORES	22.14%	48.24%	26.29%	0.00%	0.00%
12-048 PETATLÁN	MUNICIPIOS MAYORES	100.00%	100.00%	100.00%	100.00%	100.00%
12-050 PUNGARABATO	MUNICIPIOS MAYORES	95.05%	94.62%	93.14%	91.53%	100.00%
12-051 QUECHULTENANGO	MUNICIPIOS MAYORES	68.77%	98.88%	98.91%	71.92%	0.00%
12-052 SAN LUIS ACATLÁN	MUNICIPIOS MAYORES	13.88%	30.32%	16.36%	0.00%	0.00%

NOMBRE DEL ENTE PÚBLICO	CLASIFICACIÓN DEL ENTE EN SEVAC	RESULTADO GLOBAL	A. REGISTROS CONTABLES	B. REGISTROS PRESUPUESTARIOS	C. REGISTROS ADMINISTRATIVOS	D. TRANSPARENCIA
12-053 SAN MARCOS	MUNICIPIOS MAYORES	24.37%	50.32%	33.77%	0.00%	0.00%
12-054 SAN MIGUEL TOTOLAPAN	MUNICIPIOS MAYORES	1.40%	4.00%	0.00%	0.00%	0.00%
12-055 TAXCO DE ALARCÓN	MUNICIPIOS MAYORES	63.38%	72.80%	72.00%	70.42%	37.67%
12-056 TECOANAPA	MUNICIPIOS MAYORES	92.99%	95.63%	98.91%	90.16%	86.83%
12-057 TÉCPAN DE GALEANA	MUNICIPIOS MAYORES	98.42%	97.44%	97.82%	98.75%	100.00%
12-058 TELOLOAPAN	MUNICIPIOS MAYORES	82.10%	91.41%	100.00%	56.14%	75.50%
12-059 TEPECOACUILCO DE TRUJANO	MUNICIPIOS MAYORES	80.66%	94.40%	96.73%	86.15%	44.17%
12-061 TIXTLA DE GUERRERO	MUNICIPIOS MAYORES	98.73%	98.88%	100.00%	97.50%	98.50%
12-066 TLAPA DE COMONFORT	MUNICIPIOS MAYORES	62.25%	97.32%	100.00%	40.96%	0.00%
12-068 LA UNIÓN DE ISIDORO MONTES DE OCA	MUNICIPIOS MAYORES	92.79%	97.60%	100.00%	94.00%	79.33%
12-071 XOCHISTLAHUACA	MUNICIPIOS MAYORES	84.47%	83.36%	82.23%	85.67%	86.83%
12-075 EDUARDO NERI	MUNICIPIOS MAYORES	90.27%	82.30%	95.43%	88.75%	98.50%
12-076 ACATEPEC	MUNICIPIOS MAYORES	99.23%	100.00%	100.00%	96.15%	100.00%
12-077 MARQUELIA	MUNICIPIOS MAYORES	95.00%	97.88%	100.00%	96.44%	85.83%
12-079 JOSÉ JOAQUÍN DE HERRERA	MUNICIPIOS MAYORES	92.63%	96.20%	97.82%	88.46%	86.83%
12-081 ILIATENCO	MUNICIPIOS MAYORES	35.76%	42.40%	89.09%	6.15%	7.50%
COMISION DE AGUA POTABLE Y ALCANTARILLADO DE CHILPANCINGO	PARAMUNICIPALES MAYORES	100.00%	100.00%	100.00%	100.00%	100.00%
COMISION DE AGUA POTABLE Y ALCANTARILLADO DE TAXCO	PARAMUNICIPALES MAYORES	54.66%	66.38%	66.18%	28.44%	50.00%
COMISION DE AGUA POTABLE Y ALCANTARILLADO DE ZIHUATANEJO	PARAMUNICIPALES MAYORES	98.00%	100.00%	100.00%	90.00%	100.00%
COMISION DE AGUA POTABLE Y ALCANTARILLADO DEL MUNICIPIO DE ACAPULCO	PARAMUNICIPALES MAYORES	100.00%	100.00%	100.00%	100.00%	100.00%
COMISIÓN DE AGUA POTABLE Y ALCANTARILLADO DEL MUNICIPIO DE IGUALA	PARAMUNICIPALES MAYORES	94.18%	97.67%	100.00%	100.00%	80.00%
INSTITUTO MUNICIPAL DE VIVIENDA DE CHILPANCINGO DE LOS BRAVO, GUERRERO.	PARAMUNICIPALES MAYORES	100.00%	100.00%	100.00%	100.00%	100.00%
SISTEMA MUNICIPAL DE ACAPULCO DE JUAREZ DIF	PARAMUNICIPALES MAYORES	99.78%	100.00%	98.91%	100.00%	100.00%
12-005 ALPOYECA	MUNICIPIOS MENORES	2.63%	0.00%	0.00%	3.75%	7.50%
12-006 APAXTLA	MUNICIPIOS MENORES	23.87%	32.72%	52.00%	10.10%	0.00%
12-008 ATENANGO DEL RÍO	MUNICIPIOS MENORES	48.49%	34.24%	0.00%	66.92%	92.50%
12-009 ATLAMAJALCINGO DEL MONTE	MUNICIPIOS MENORES	99.62%	98.92%	100.00%	100.00%	100.00%
12-013 AZOYÚ	MUNICIPIOS MENORES	41.38%	56.22%	85.00%	14.17%	7.50%
12-014 BENITO JUÁREZ	MUNICIPIOS MENORES	49.39%	59.50%	94.00%	30.10%	15.00%
12-015 BUENAVISTA DE CUÉLLAR	MUNICIPIOS MENORES	76.64%	79.44%	100.00%	46.25%	78.33%
12-017 COCULA	MUNICIPIOS MENORES	93.26%	93.67%	100.00%	77.40%	100.00%

NOMBRE DEL ENTE PÚBLICO	CLASIFICACIÓN DEL ENTE EN SEVAC	RESULTADO GLOBAL	A. REGISTROS CONTABLES	B. REGISTROS PRESUPUESTARIOS	C. REGISTROS ADMINISTRATIVOS	D. TRANSPARENCIA
12-019 COPALILLO	MUNICIPIOS MENORES	98.79%	100.00%	100.00%	97.69%	97.00%
12-025 CUAUTEPEC	MUNICIPIOS MENORES	7.06%	12.67%	0.00%	3.75%	7.50%
12-026 CUETZALA DEL PROGRESO	MUNICIPIOS MENORES	32.49%	92.84%	0.00%	0.00%	0.00%
12-027 CUTZAMALA DE PINZÓN	MUNICIPIOS MENORES	97.11%	100.00%	100.00%	94.90%	92.50%
12-030 FLORENCIO VILLARREAL	MUNICIPIOS MENORES	17.43%	49.80%	0.00%	0.00%	0.00%
12-031 GENERAL CANUTO A. NERI	MUNICIPIOS MENORES	26.18%	74.80%	0.00%	0.00%	0.00%
12-033 HUAMUXTILÁN	MUNICIPIOS MENORES	4.00%	0.00%	0.00%	20.00%	0.00%
12-036 IGUALAPA	MUNICIPIOS MENORES	90.65%	97.08%	100.00%	58.37%	100.00%
12-037 IXCATEOPAN DE CUAUHTÉMOC	MUNICIPIOS MENORES	0.00%	0.00%	0.00%	0.00%	0.00%
12-039 JUAN R. ESCUDERO	MUNICIPIOS MENORES	72.30%	89.67%	100.00%	77.50%	21.67%
12-042 MÁRTIR DE CUILAPAN	MUNICIPIOS MENORES	94.92%	87.68%	100.00%	96.15%	100.00%
12-043 METLATÓNOC	MUNICIPIOS MENORES	0.00%	0.00%	0.00%	0.00%	0.00%
12-044 MOCHITLÁN	MUNICIPIOS MENORES	99.23%	100.00%	100.00%	96.15%	100.00%
12-047 PEDRO ASCENCIO ALQUISIRAS	MUNICIPIOS MENORES	63.98%	93.32%	100.00%	47.21%	7.50%
12-049 PILCAYA	MUNICIPIOS MENORES	96.03%	91.72%	100.00%	94.62%	100.00%
12-060 TETIPAC	MUNICIPIOS MENORES	72.82%	91.04%	100.00%	95.38%	7.50%
12-062 TLACOACHISTLAHUACA	MUNICIPIOS MENORES	38.70%	68.64%	48.00%	25.38%	0.00%
12-063 TLACOAPA	MUNICIPIOS MENORES	55.99%	83.82%	40.00%	83.89%	7.50%
12-064 TLALCHAPA	MUNICIPIOS MENORES	96.75%	100.00%	100.00%	83.75%	100.00%
12-065 TLALIXTAQUILLA DE MALDONADO	MUNICIPIOS MENORES	85.66%	79.40%	81.00%	83.33%	100.00%
12-067 TLAPEHUALA	MUNICIPIOS MENORES	95.15%	97.32%	100.00%	100.00%	84.33%
12-069 XALPATLÁHUAC	MUNICIPIOS MENORES	39.05%	61.33%	65.00%	22.92%	0.00%
12-070 XOCHIHUEHUETLÁN	MUNICIPIOS MENORES	34.78%	60.75%	40.00%	27.60%	0.00%
12-072 ZAPOTITLÁN TABLAS	MUNICIPIOS MENORES	18.91%	31.92%	21.00%	17.69%	0.00%
12-073 ZIRÁNDARO	MUNICIPIOS MENORES	72.73%	56.56%	85.00%	64.04%	92.50%
12-074 ZITLALA	MUNICIPIOS MENORES	60.67%	86.64%	100.00%	51.73%	0.00%
12-078 COCHOAPA EL GRANDE	MUNICIPIOS MENORES	80.05%	90.25%	100.00%	47.05%	76.20%
12-080 JUCHITÁN	MUNICIPIOS MENORES	90.20%	86.82%	94.00%	97.78%	85.83%
COMISION DE AGUA POTABLE Y ALCANTARILLADO DEL MUNICIPIO DE BUENAVISTA DE CUELLAR	PARAMUNICIPALES MENORES	19.55%	37.00%	27.00%	6.00%	0.00%

NOMBRE DEL ENTE PÚBLICO	CLASIFICACIÓN DEL ENTE EN SEVAC	RESULTADO GLOBAL	A. REGISTROS CONTABLES	B. REGISTROS PRESUPUESTARIOS	C. REGISTROS ADMINISTRATIVOS	D. TRANSPARENCIA
SECRETARÍA DE FINANZAS PÚBLICAS DEL GOBIERNO DEL ESTADO DE HIDALGO	PODER EJECUTIVO ESTATAL	99.57%	99.30%	100.00%	99.09%	100.00%
COMISIÓN DE DERECHOS HUMANOS DEL ESTADO DE HIDALGO	PODERES Y AUTÓNOMOS	99.85%	100.00%	100.00%	99.23%	100.00%
CONGRESO DEL ESTADO LIBRE Y SOBERANO DE HIDALGO	PODERES Y AUTÓNOMOS	82.08%	77.38%	100.00%	75.00%	80.00%
INSTITUTO DE TRANSPARENCIA, ACCESO A LA INFORMACIÓN PÚBLICA GUBERNAMENTAL Y PROTECCIÓN DE DATOS PERSONALES DEL ESTADO DE HIDALGO	PODERES Y AUTÓNOMOS	100.00%	100.00%	100.00%	100.00%	100.00%
INSTITUTO ESTATAL ELECTORAL	PODERES Y AUTÓNOMOS	100.00%	100.00%	100.00%	100.00%	100.00%
PODER JUDICIAL DEL ESTADO DE HIDALGO	PODERES Y AUTÓNOMOS	96.33%	94.40%	100.00%	91.43%	100.00%
TRIBUNAL ELECTORAL DEL ESTADO DE HIDALGO	PODERES Y AUTÓNOMOS	100.00%	100.00%	100.00%	100.00%	100.00%
UNIVERSIDAD AUTÓNOMA DEL ESTADO DE HIDALGO	PODERES Y AUTÓNOMOS	100.00%	100.00%	100.00%	100.00%	100.00%
AGENCIA DE DESARROLLO VALLE DE PLATA	PARAESTATALES	97.50%	100.00%	100.00%	100.00%	90.00%
AGENCIA ESTATAL DE ENERGÍA DE HIDALGO	PARAESTATALES	98.51%	95.74%	100.00%	100.00%	100.00%
BACHILLERATO DEL ESTADO DE HIDALGO	PARAESTATALES	100.00%	100.00%	100.00%	100.00%	100.00%
CENTRO DE CONCILIACIÓN LABORAL DEL ESTADO DE HIDALGO	PARAESTATALES	100.00%	100.00%	100.00%	100.00%	100.00%
CENTRO DE JUSTICIA PARA MUJERES DEL ESTADO DE HIDALGO	PARAESTATALES	100.00%	100.00%	100.00%	100.00%	100.00%
CENTRO ESTATAL DE MAQUINARIA PARA EL DESARROLLO	PARAESTATALES	100.00%	100.00%	100.00%	100.00%	100.00%
COLEGIO DE BACHILLERES DEL ESTADO DE HIDALGO	PARAESTATALES	100.00%	100.00%	100.00%	100.00%	100.00%
COLEGIO DE EDUCACIÓN PROFESIONAL TÉCNICA DEL ESTADO DE HIDALGO	PARAESTATALES	100.00%	100.00%	100.00%	100.00%	100.00%
COLEGIO DE ESTUDIOS CIENTÍFICOS Y TECNOLÓGICOS DEL ESTADO DE HIDALGO	PARAESTATALES	100.00%	100.00%	100.00%	100.00%	100.00%
COMISIÓN DE AGUA Y ALCANTARILLADO DE SISTEMAS INTERMUNICIPALES	PARAESTATALES	100.00%	100.00%	100.00%	100.00%	100.00%
COMISIÓN DE AGUA Y ALCANTARILLADO DEL SISTEMA VALLE DEL MEZQUITAL	PARAESTATALES	100.00%	100.00%	100.00%	100.00%	100.00%
COMISIÓN ESTATAL DE BIODIVERSIDAD DE HIDALGO	PARAESTATALES	100.00%	100.00%	100.00%	100.00%	100.00%
COMISIÓN ESTATAL DE VIVIENDA	PARAESTATALES	100.00%	100.00%	100.00%	100.00%	100.00%
COMISIÓN ESTATAL DEL AGUA Y ALCANTARILLADO	PARAESTATALES	97.35%	100.00%	100.00%	99.23%	90.00%
COMISIÓN ESTATAL PARA EL DESARROLLO SOSTENIBLE DE LOS PUEBLOS INDÍGENAS	PARAESTATALES	100.00%	100.00%	100.00%	100.00%	100.00%
CONSEJO DE CIENCIA, TECNOLOGÍA E INNOVACIÓN DE HIDALGO	PARAESTATALES	100.00%	100.00%	100.00%	100.00%	100.00%
CONSEJO ESTATAL PARA LA CULTURA Y LAS ARTES DE HIDALGO	PARAESTATALES	100.00%	100.00%	100.00%	100.00%	100.00%
COORDINACIÓN GENERAL DEL DISTRITO DE EDUCACIÓN, SALUD, CIENCIA, TECNOLOGÍA E INNOVACIÓN	PARAESTATALES	100.00%	100.00%	100.00%	100.00%	100.00%
CORPORACIÓN DE FOMENTO DE INFRAESTRUCTURA INDUSTRIAL	PARAESTATALES	100.00%	100.00%	100.00%	100.00%	100.00%
CORPORACIÓN INTERNACIONAL HIDALGO	PARAESTATALES	99.13%	98.78%	100.00%	97.80%	100.00%
EL COLEGIO DEL ESTADO DE HIDALGO	PARAESTATALES	100.00%	100.00%	100.00%	100.00%	100.00%
ESCUELA DE MÚSICA DEL ESTADO DE HIDALGO	PARAESTATALES	95.16%	92.57%	100.00%	88.79%	100.00%
INSTITUTO CATASTRAL DEL ESTADO DE HIDALGO	PARAESTATALES	100.00%	100.00%	100.00%	100.00%	100.00%



NOMBRE DEL ENTE PÚBLICO	CLASIFICACIÓN DEL ENTE EN SEVAC	RESULTADO GLOBAL	A. REGISTROS CONTABLES	B. REGISTROS PRESUPUESTARIOS	C. REGISTROS ADMINISTRATIVOS	D. TRANSPARENCIA
INSTITUTO DE CAPACITACIÓN PARA EL TRABAJO DEL ESTADO DE HIDALGO	PARAESTATALES	100.00%	100.00%	100.00%	100.00%	100.00%
INSTITUTO DE VIVIENDA, DESARROLLO URBANO Y ASENTAMIENTOS HUMANOS DEL ESTADO DE HIDALGO	PARAESTATALES	100.00%	100.00%	100.00%	100.00%	100.00%
INSTITUTO HIDALGUENSE DE COMPETITIVIDAD EMPRESARIAL	PARAESTATALES	100.00%	100.00%	100.00%	100.00%	100.00%
INSTITUTO HIDALGUENSE DE EDUCACIÓN	PARAESTATALES	100.00%	100.00%	100.00%	100.00%	100.00%
INSTITUTO HIDALGUENSE DE EDUCACIÓN PARA ADULTOS	PARAESTATALES	100.00%	100.00%	100.00%	100.00%	100.00%
INSTITUTO HIDALGUENSE DE FINANCIAMIENTO A LA EDUCACIÓN SUPERIOR	PARAESTATALES	100.00%	100.00%	100.00%	100.00%	100.00%
INSTITUTO HIDALGUENSE DE LA INFRAESTRUCTURA FÍSICA EDUCATIVA	PARAESTATALES	100.00%	100.00%	100.00%	100.00%	100.00%
INSTITUTO HIDALGUENSE DE LA JUVENTUD	PARAESTATALES	100.00%	100.00%	100.00%	100.00%	100.00%
INSTITUTO HIDALGUENSE DE LAS MUJERES	PARAESTATALES	100.00%	100.00%	100.00%	100.00%	100.00%
INSTITUTO HIDALGUENSE DEL DEPORTE	PARAESTATALES	100.00%	100.00%	100.00%	100.00%	100.00%
INSTITUTO HIDALGUENSE PARA EL DESARROLLO MUNICIPAL	PARAESTATALES	100.00%	100.00%	100.00%	100.00%	100.00%
INSTITUTO PARA LA ATENCIÓN DE LAS Y LOS ADULTOS MAYORES DEL ESTADO DE HIDALGO	PARAESTATALES	100.00%	100.00%	100.00%	100.00%	100.00%
INSTITUTO TECNOLÓGICO SUPERIOR DE HUICHAPAN	PARAESTATALES	100.00%	100.00%	100.00%	100.00%	100.00%
INSTITUTO TECNOLÓGICO SUPERIOR DEL OCCIDENTE DEL ESTADO DE HIDALGO	PARAESTATALES	100.00%	100.00%	100.00%	100.00%	100.00%
INSTITUTO TECNOLÓGICO SUPERIOR DEL ORIENTE DEL ESTADO DE HIDALGO	PARAESTATALES	96.41%	97.57%	90.18%	96.15%	100.00%
LA CIUDAD DE LAS MUJERES	PARAESTATALES	100.00%	100.00%	100.00%	100.00%	100.00%
MUSEO INTERACTIVO PARA LA NIÑEZ Y LA JUVENTUD HIDALGUENSE "EL REHILETE"	PARAESTATALES	100.00%	100.00%	100.00%	100.00%	100.00%
OPERADORA DE EVENTOS DEL ESTADO DE HIDALGO	PARAESTATALES	100.00%	100.00%	100.00%	100.00%	100.00%
POLICÍA INDUSTRIAL BANCARIA DEL ESTADO DE HIDALGO	PARAESTATALES	99.79%	99.39%	100.00%	100.00%	100.00%
RADIO Y TELEVISIÓN DE HIDALGO	PARAESTATALES	82.71%	94.35%	92.00%	93.96%	50.00%
SECRETARÍA TÉCNICA DEL SISTEMA ESTATAL ANTICORRUPCIÓN DE HIDALGO	PARAESTATALES	100.00%	100.00%	100.00%	100.00%	100.00%
SERVICIOS DE SALUD DE HIDALGO	PARAESTATALES	100.00%	100.00%	100.00%	100.00%	100.00%
SISTEMA DE TRANSPORTE CONVENCIONAL DE HIDALGO	PARAESTATALES	100.00%	100.00%	100.00%	100.00%	100.00%
SISTEMA INTEGRADO DE TRANSPORTE MASIVO DE HIDALGO	PARAESTATALES	100.00%	100.00%	100.00%	100.00%	100.00%
SISTEMA PARA EL DESARROLLO INTEGRAL DE LA FAMILIA DEL ESTADO DE HIDALGO	PARAESTATALES	100.00%	100.00%	100.00%	100.00%	100.00%
UNIVERSIDAD DIGITAL DEL ESTADO DE HIDALGO	PARAESTATALES	86.06%	79.74%	100.00%	90.77%	80.00%
UNIVERSIDAD INTERCULTURAL DEL ESTADO DE HIDALGO	PARAESTATALES	98.57%	100.00%	100.00%	92.86%	100.00%
UNIVERSIDAD POLITÉCNICA DE FRANCISCO I. MADERO	PARAESTATALES	99.71%	100.00%	100.00%	98.57%	100.00%
UNIVERSIDAD POLITÉCNICA DE HUEJUTLA	PARAESTATALES	100.00%	100.00%	100.00%	100.00%	100.00%
UNIVERSIDAD POLITÉCNICA DE LA ENERGÍA	PARAESTATALES	100.00%	100.00%	100.00%	100.00%	100.00%
UNIVERSIDAD POLITÉCNICA DE PACHUCA	PARAESTATALES	100.00%	100.00%	100.00%	100.00%	100.00%



RESULTADOS DEL TERCER PERIODO 2022  
HIDALGO

NOMBRE DEL ENTE PÚBLICO	CLASIFICACIÓN DEL ENTE EN SEVAC	RESULTADO GLOBAL	A. REGISTROS CONTABLES	B. REGISTROS PRESUPUESTARIOS	C. REGISTROS ADMINISTRATIVOS	D. TRANSPARENCIA
UNIVERSIDAD POLITÉCNICA DE TULANCINGO	PARAESTATALES	99.69%	100.00%	100.00%	98.46%	100.00%
UNIVERSIDAD POLITÉCNICA METROPOLITANA DE HIDALGO	PARAESTATALES	100.00%	100.00%	100.00%	100.00%	100.00%
UNIVERSIDAD TECNOLÓGICA DE LA HUASTECA HIDALGUENSE	PARAESTATALES	100.00%	100.00%	100.00%	100.00%	100.00%
UNIVERSIDAD TECNOLÓGICA DE LA SIERRA HIDALGUENSE	PARAESTATALES	100.00%	100.00%	100.00%	100.00%	100.00%
UNIVERSIDAD TECNOLÓGICA DE LA ZONA METROPOLITANA DEL VALLE DE MÉXICO	PARAESTATALES	99.48%	99.39%	100.00%	98.46%	100.00%
UNIVERSIDAD TECNOLÓGICA DE MINERAL DE LA REFORMA	PARAESTATALES	100.00%	100.00%	100.00%	100.00%	100.00%
UNIVERSIDAD TECNOLÓGICA DE TULA- TEPEJI	PARAESTATALES	100.00%	100.00%	100.00%	100.00%	100.00%
UNIVERSIDAD TECNOLÓGICA DE TULANCINGO	PARAESTATALES	99.30%	98.00%	100.00%	100.00%	100.00%
UNIVERSIDAD TECNOLÓGICA DEL VALLE DEL MEZQUITAL	PARAESTATALES	100.00%	100.00%	100.00%	100.00%	100.00%
UNIVERSIDAD TECNOLÓGICA MINERA DE ZIMAPÁN	PARAESTATALES	100.00%	100.00%	100.00%	100.00%	100.00%
13-002 ACAXOCHITLÁN	MUNICIPIOS MAYORES	100.00%	100.00%	100.00%	100.00%	100.00%
13-003 ACTOPAN	MUNICIPIOS MAYORES	99.80%	99.44%	100.00%	100.00%	100.00%
13-008 APAN	MUNICIPIOS MAYORES	100.00%	100.00%	100.00%	100.00%	100.00%
13-010 ATITALAQUIA	MUNICIPIOS MAYORES	98.95%	98.32%	100.00%	97.69%	100.00%
13-012 ATOTONILCO EL GRANDE	MUNICIPIOS MAYORES	97.87%	95.06%	100.00%	98.00%	100.00%
13-013 ATOTONILCO DE TULA	MUNICIPIOS MAYORES	95.72%	100.00%	100.00%	91.36%	89.80%
13-016 CUAUTEPEC DE HINOJOSA	MUNICIPIOS MAYORES	100.00%	100.00%	100.00%	100.00%	100.00%
13-023 FRANCISCO I. MADERO	MUNICIPIOS MAYORES	93.58%	100.00%	100.00%	77.27%	92.50%
13-027 HUEHUETLA	MUNICIPIOS MAYORES	95.69%	91.25%	100.00%	93.75%	100.00%
13-028 HUEJUTLA DE REYES	MUNICIPIOS MAYORES	98.25%	95.00%	100.00%	100.00%	100.00%
13-029 HUICHAPAN	MUNICIPIOS MAYORES	99.75%	100.00%	100.00%	98.75%	100.00%
13-030 IXMIQUILPAN	MUNICIPIOS MAYORES	100.00%	100.00%	100.00%	100.00%	100.00%
13-041 MIXQUIAHUALA DE JUÁREZ	MUNICIPIOS MAYORES	71.28%	96.50%	100.00%	87.50%	0.00%
13-046 SAN FELIPE ORIZATLÁN	MUNICIPIOS MAYORES	96.25%	100.00%	100.00%	100.00%	85.00%
13-048 PACHUCA DE SOTO	MUNICIPIOS MAYORES	100.00%	100.00%	100.00%	100.00%	100.00%
13-051 MINERAL DE LA REFORMA	MUNICIPIOS MAYORES	100.00%	100.00%	100.00%	100.00%	100.00%
13-052 SAN AGUSTÍN TLAXIACA	MUNICIPIOS MAYORES	100.00%	100.00%	100.00%	100.00%	100.00%
13-054 SAN SALVADOR	MUNICIPIOS MAYORES	97.09%	93.88%	100.00%	96.15%	100.00%
13-056 SANTIAGO TULANTEPEC DE LUGO GUERRERO	MUNICIPIOS MAYORES	100.00%	100.00%	100.00%	100.00%	100.00%
13-059 TECOZAUTLA	MUNICIPIOS MAYORES	41.41%	51.88%	46.13%	60.77%	7.50%
13-061 TEPEAPULCO	MUNICIPIOS MAYORES	100.00%	100.00%	100.00%	100.00%	100.00%



RESULTADOS DEL TERCER PERIODO 2022  
HIDALGO

NOMBRE DEL ENTE PÚBLICO	CLASIFICACIÓN DEL ENTE EN SEVAC	RESULTADO GLOBAL	A. REGISTROS CONTABLES	B. REGISTROS PRESUPUESTARIOS	C. REGISTROS ADMINISTRATIVOS	D. TRANSPARENCIA
13-062 TEPEHUACÁN DE GUERRERO	MUNICIPIOS MAYORES	100.00%	100.00%	100.00%	100.00%	100.00%
13-063 TEPEJI DEL RÍO DE OCAMPO	MUNICIPIOS MAYORES	88.80%	100.00%	100.00%	53.37%	92.50%
13-067 TEZONTEPEC DE ALDAMA	MUNICIPIOS MAYORES	99.08%	100.00%	100.00%	95.38%	100.00%
13-069 TIZAYUCA	MUNICIPIOS MAYORES	100.00%	100.00%	100.00%	100.00%	100.00%
13-073 TLANCHINOL	MUNICIPIOS MAYORES	100.00%	100.00%	100.00%	100.00%	100.00%
13-074 TLAXCOAPAN	MUNICIPIOS MAYORES	100.00%	100.00%	100.00%	100.00%	100.00%
13-076 TULA DE ALLENDE	MUNICIPIOS MAYORES	97.88%	95.00%	100.00%	100.00%	98.50%
13-077 TULANCINGO DE BRAVO	MUNICIPIOS MAYORES	98.94%	99.44%	100.00%	99.23%	97.17%
13-081 ZACUALTIPÁN DE ÁNGELES	MUNICIPIOS MAYORES	99.47%	100.00%	100.00%	99.23%	98.50%
13-083 ZEMPOALA	MUNICIPIOS MAYORES	88.84%	91.91%	100.00%	97.50%	68.67%
13-084 ZIMAPÁN	MUNICIPIOS MAYORES	100.00%	100.00%	100.00%	100.00%	100.00%
COMISIÓN DE AGUA POTABLE Y ALCANTARILLADO DEL MUNICIPIO DE APAN	PARAMUNICIPALES MAYORES	97.50%	100.00%	100.00%	100.00%	90.00%
COMISIÓN DE AGUA POTABLE Y ALCANTARILLADO DEL MUNICIPIO DE MIXQUIAHUALA DE JUÁREZ	PARAMUNICIPALES MAYORES	100.00%	100.00%	100.00%	100.00%	100.00%
COMISIÓN DE AGUA POTABLE, ALCANTARILLADO Y SANEAMIENTO DE CUAUTEPEC DE HINOJOSA	PARAMUNICIPALES MAYORES	100.00%	100.00%	100.00%	100.00%	100.00%
COMISIÓN DE AGUA POTABLE, ALCANTARILLADO Y SANEAMIENTO DE HUEJUTLA DE REYES	PARAMUNICIPALES MAYORES	100.00%	100.00%	100.00%	100.00%	100.00%
COMISIÓN DE AGUA POTABLE, ALCANTARILLADO Y SANEAMIENTO DE SANTIAGO TULANTEPEC	PARAMUNICIPALES MAYORES	100.00%	100.00%	100.00%	100.00%	100.00%
COMISIÓN DE AGUA POTABLE, ALCANTARILLADO Y SANEAMIENTO DEL MUNICIPIO DE ATITALAQUIA	PARAMUNICIPALES MAYORES	100.00%	100.00%	100.00%	100.00%	100.00%
COMISIÓN DE AGUA POTABLE, ALCANTARILLADO Y SANEAMIENTO DEL MUNICIPIO DE ATOTONILCO DE TULA	PARAMUNICIPALES MAYORES	100.00%	100.00%	100.00%	100.00%	100.00%
COMISIÓN DE AGUA POTABLE, ALCANTARILLADO Y SANEAMIENTO DEL MUNICIPIO DE HUICHAPAN	PARAMUNICIPALES MAYORES	100.00%	100.00%	100.00%	100.00%	100.00%
COMISIÓN DE AGUA POTABLE, ALCANTARILLADO Y SANEAMIENTO DEL MUNICIPIO DE IXMIQUILPAN	PARAMUNICIPALES MAYORES	100.00%	100.00%	100.00%	100.00%	100.00%
COMISIÓN DE AGUA POTABLE, ALCANTARILLADO Y SANEAMIENTO DEL MUNICIPIO DE SAN AGUSTÍN TLAXIACA	PARAMUNICIPALES MAYORES	100.00%	100.00%	100.00%	100.00%	100.00%
COMISIÓN DE AGUA POTABLE, ALCANTARILLADO Y SANEAMIENTO DEL MUNICIPIO DE TECOZAUTLA	PARAMUNICIPALES MAYORES	100.00%	100.00%	100.00%	100.00%	100.00%
COMISIÓN DE AGUA POTABLE, ALCANTARILLADO Y SANEAMIENTO DEL MUNICIPIO DE ZIMAPAN	PARAMUNICIPALES MAYORES	100.00%	100.00%	100.00%	100.00%	100.00%
COMISIÓN DE AGUA Y ALCANTARILLADO DE TEZONTEPEC DE ALDAMA	PARAMUNICIPALES MAYORES	100.00%	100.00%	100.00%	100.00%	100.00%
COMISIÓN DE AGUA Y ALCANTARILLADO DEL MUNICIPIO DE ACTOPAN	PARAMUNICIPALES MAYORES	100.00%	100.00%	100.00%	100.00%	100.00%
COMISIÓN DE AGUA Y ALCANTARILLADO DEL MUNICIPIO DE SAN SALVADOR, HGO.	PARAMUNICIPALES MAYORES	100.00%	100.00%	100.00%	100.00%	100.00%
COMISIÓN DE AGUA Y ALCANTARILLADO DEL MUNICIPIO DE TEPEJI DEL RÍO DE OCAMPO	PARAMUNICIPALES MAYORES	100.00%	100.00%	100.00%	100.00%	100.00%
COMISIÓN DE AGUA Y ALCANTARILLADO DEL MUNICIPIO DE TIZAYUCA	PARAMUNICIPALES MAYORES	100.00%	100.00%	100.00%	100.00%	100.00%
COMISIÓN DE AGUA Y ALCANTARILLADO DEL MUNICIPIO DE TULA DE ALLENDE	PARAMUNICIPALES MAYORES	100.00%	100.00%	100.00%	100.00%	100.00%
COMISIÓN DE AGUA Y ALCANTARILLADO DEL MUNICIPIO DE TULANCINGO DE BRAVO	PARAMUNICIPALES MAYORES	100.00%	100.00%	100.00%	100.00%	100.00%
COMISIÓN DE AGUA Y SANEAMIENTO DEL MUNICIPIO DE TLAXCOAPAN	PARAMUNICIPALES MAYORES	100.00%	100.00%	100.00%	100.00%	100.00%

NOMBRE DEL ENTE PÚBLICO	CLASIFICACIÓN DEL ENTE EN SEVAC	RESULTADO GLOBAL	A. REGISTROS CONTABLES	B. REGISTROS PRESUPUESTARIOS	C. REGISTROS ADMINISTRATIVOS	D. TRANSPARENCIA
INSTITUTO MUNICIPAL DE DESARROLLO URBANO Y VIVIENDA	PARAMUNICIPALES MAYORES	100.00%	100.00%	100.00%	100.00%	100.00%
INSTITUTO MUNICIPAL DE INVESTIGACIÓN Y PLANEACIÓN DE PACHUCA DE SOTO	PARAMUNICIPALES MAYORES	100.00%	100.00%	100.00%	100.00%	100.00%
INSTITUTO MUNICIPAL DEL DEPORTE DEL MUNICIPIO DE PACHUCA DE SOTO	PARAMUNICIPALES MAYORES	100.00%	100.00%	100.00%	100.00%	100.00%
INSTITUTO MUNICIPAL PARA LA CULTURA DE PACHUCA	PARAMUNICIPALES MAYORES	100.00%	100.00%	100.00%	100.00%	100.00%
INSTITUTO MUNICIPAL PARA LA JUVENTUD DEL MUNICIPIO DE PACHUCA DE SOTO	PARAMUNICIPALES MAYORES	100.00%	100.00%	100.00%	100.00%	100.00%
INSTITUTO MUNICIPAL PARA LA PREVENCIÓN DE ADICCIONES, DEL MUNICIPIO DE PACHUCA DE SOTO	PARAMUNICIPALES MAYORES	100.00%	100.00%	100.00%	100.00%	100.00%
PRIMERA UNIDAD DE RESCATE, REHABILITACIÓN Y REUBICACIÓN DE FAUNA SILVESTRE, ENDÉMICA Y EXÓTICA DE MÉXICO	PARAMUNICIPALES MAYORES	100.00%	100.00%	100.00%	100.00%	100.00%
SISTEMA MUNICIPAL PARA EL DESARROLLO INTEGRAL DE LA FAMILIA ATOTONILCO DE TULA HIDALGO	PARAMUNICIPALES MAYORES	100.00%	100.00%	100.00%	100.00%	100.00%
SISTEMA MUNICIPAL PARA EL DESARROLLO INTEGRAL DE LA FAMILIA DE IXMIQUILPAN	PARAMUNICIPALES MAYORES	100.00%	100.00%	100.00%	100.00%	100.00%
SISTEMA MUNICIPAL PARA EL DESARROLLO INTEGRAL DE LA FAMILIA DE SAN SALVADOR	PARAMUNICIPALES MAYORES	100.00%	100.00%	100.00%	100.00%	100.00%
SISTEMA MUNICIPAL PARA EL DESARROLLO INTEGRAL DE LA FAMILIA DE TIZAYUCA, HIDALGO	PARAMUNICIPALES MAYORES	100.00%	100.00%	100.00%	100.00%	100.00%
SISTEMA MUNICIPAL PARA EL DESARROLLO INTEGRAL DE LA FAMILIA DE TLAXCOAPAN	PARAMUNICIPALES MAYORES	100.00%	100.00%	100.00%	100.00%	100.00%
SISTEMA MUNICIPAL PARA EL DESARROLLO INTEGRAL DE LA FAMILIA DE TULA DE ALLENDE	PARAMUNICIPALES MAYORES	100.00%	100.00%	100.00%	100.00%	100.00%
SISTEMA MUNICIPAL PARA EL DESARROLLO INTEGRAL DE LA FAMILIA DE TULANCINGO DE BRAVO	PARAMUNICIPALES MAYORES	100.00%	100.00%	100.00%	100.00%	100.00%
SISTEMA MUNICIPAL PARA EL DESARROLLO INTEGRAL DE LA FAMILIA DE ZEMPOALA	PARAMUNICIPALES MAYORES	98.25%	95.00%	100.00%	100.00%	100.00%
SISTEMA MUNICIPAL PARA EL DESARROLLO INTEGRAL DE LA FAMILIA DEL MUNICIPIO DE HUICHAPAN	PARAMUNICIPALES MAYORES	100.00%	100.00%	100.00%	100.00%	100.00%
SISTEMA MUNICIPAL PARA EL DESARROLLO INTEGRAL DE LA FAMILIA DEL MUNICIPIO DE MINERAL DE LA REFORMA	PARAMUNICIPALES MAYORES	100.00%	100.00%	100.00%	100.00%	100.00%
SISTEMA PARA EL DESARROLLO INTEGRAL DE LAS FAMILIAS DEL MUNICIPIO DE PACHUCA DE SOTO, HIDALGO	PARAMUNICIPALES MAYORES	100.00%	100.00%	100.00%	100.00%	100.00%
13-001 ACATLÁN	MUNICIPIOS MENORES	98.13%	100.00%	100.00%	100.00%	92.50%
13-004 AGUA BLANCA DE ITURBIDE	MUNICIPIOS MENORES	99.15%	98.88%	100.00%	97.69%	100.00%
13-005 AJACUBA	MUNICIPIOS MENORES	72.36%	98.88%	20.00%	43.75%	100.00%
13-006 ALFAJAYUCAN	MUNICIPIOS MENORES	71.78%	92.22%	100.00%	97.50%	0.00%
13-007 ALMOLOYA	MUNICIPIOS MENORES	100.00%	100.00%	100.00%	100.00%	100.00%
13-009 EL ARENAL	MUNICIPIOS MENORES	97.96%	98.32%	100.00%	94.62%	98.50%
13-011 ATLAPEXCO	MUNICIPIOS MENORES	100.00%	100.00%	100.00%	100.00%	100.00%
13-014 CALNALI	MUNICIPIOS MENORES	65.82%	91.64%	100.00%	68.75%	0.00%
13-015 CARDONAL	MUNICIPIOS MENORES	100.00%	100.00%	100.00%	100.00%	100.00%
13-017 CHAPANTONGO	MUNICIPIOS MENORES	98.73%	100.00%	100.00%	93.64%	100.00%
13-018 CHAPULHUACÁN	MUNICIPIOS MENORES	100.00%	100.00%	100.00%	100.00%	100.00%
13-019 CHILCUAUTLA	MUNICIPIOS MENORES	100.00%	100.00%	100.00%	100.00%	100.00%
13-020 ELOXOCHITLÁN	MUNICIPIOS MENORES	93.28%	100.00%	85.00%	90.77%	92.50%

NOMBRE DEL ENTE PÚBLICO	CLASIFICACIÓN DEL ENTE EN SEVAC	RESULTADO GLOBAL	A. REGISTROS CONTABLES	B. REGISTROS PRESUPUESTARIOS	C. REGISTROS ADMINISTRATIVOS	D. TRANSPARENCIA
13-021 EMILIANO ZAPATA	MUNICIPIOS MENORES	91.33%	88.89%	100.00%	83.41%	94.17%
13-022 EPAZOYUCAN	MUNICIPIOS MENORES	92.44%	85.00%	100.00%	93.86%	95.67%
13-024 HUASCA DE OCAMPO	MUNICIPIOS MENORES	88.10%	74.80%	100.00%	84.62%	100.00%
13-025 HUAUTLA	MUNICIPIOS MENORES	100.00%	100.00%	100.00%	100.00%	100.00%
13-026 HUAZALINGO	MUNICIPIOS MENORES	93.35%	81.00%	100.00%	100.00%	100.00%
13-031 JACALA DE LEDEZMA	MUNICIPIOS MENORES	100.00%	100.00%	100.00%	100.00%	100.00%
13-032 JALTOCÁN	MUNICIPIOS MENORES	100.00%	100.00%	100.00%	100.00%	100.00%
13-033 JUÁREZ HIDALGO	MUNICIPIOS MENORES	95.20%	91.64%	100.00%	100.00%	92.50%
13-034 LOLOTLA	MUNICIPIOS MENORES	91.56%	86.00%	100.00%	100.00%	85.83%
13-035 METEPEC	MUNICIPIOS MENORES	100.00%	100.00%	100.00%	100.00%	100.00%
13-036 SAN AGUSTÍN METZQUITILÁN	MUNICIPIOS MENORES	69.61%	91.58%	100.00%	60.67%	21.67%
13-037 METZTITLÁN	MUNICIPIOS MENORES	100.00%	100.00%	100.00%	100.00%	100.00%
13-038 MINERAL DEL CHICO	MUNICIPIOS MENORES	100.00%	100.00%	100.00%	100.00%	100.00%
13-039 MINERAL DEL MONTE	MUNICIPIOS MENORES	100.00%	100.00%	100.00%	100.00%	100.00%
13-040 LA MISIÓN	MUNICIPIOS MENORES	96.76%	93.35%	100.00%	95.45%	100.00%
13-042 MOLANGO DE ESCAMILLA	MUNICIPIOS MENORES	100.00%	100.00%	100.00%	100.00%	100.00%
13-043 NICOLÁS FLORES	MUNICIPIOS MENORES	99.79%	99.39%	100.00%	100.00%	100.00%
13-044 NOPALA DE VILLAGRÁN	MUNICIPIOS MENORES	61.88%	100.00%	100.00%	25.00%	7.50%
13-045 OMITLÁN DE JUÁREZ	MUNICIPIOS MENORES	94.11%	99.00%	100.00%	90.00%	85.83%
13-047 PACULA	MUNICIPIOS MENORES	100.00%	100.00%	100.00%	100.00%	100.00%
13-049 PISAFLORES	MUNICIPIOS MENORES	100.00%	100.00%	100.00%	100.00%	100.00%
13-050 PROGRESO DE OBREGÓN	MUNICIPIOS MENORES	100.00%	100.00%	100.00%	100.00%	100.00%
13-053 SAN BARTOLO TUTOTEPEC	MUNICIPIOS MENORES	100.00%	100.00%	100.00%	100.00%	100.00%
13-055 SANTIAGO DE ANAYA	MUNICIPIOS MENORES	100.00%	100.00%	100.00%	100.00%	100.00%
13-057 SINGUILUCAN	MUNICIPIOS MENORES	72.91%	79.32%	97.00%	62.69%	52.83%
13-058 TASQUILLO	MUNICIPIOS MENORES	96.70%	93.20%	100.00%	95.38%	100.00%
13-060 TENANGO DE DORIA	MUNICIPIOS MENORES	100.00%	100.00%	100.00%	100.00%	100.00%
13-064 TEPETITLÁN	MUNICIPIOS MENORES	100.00%	100.00%	100.00%	100.00%	100.00%
13-065 TETEPANGO	MUNICIPIOS MENORES	73.77%	83.20%	100.00%	96.15%	21.67%
13-066 VILLA DE TEZONTEPEC	MUNICIPIOS MENORES	100.00%	100.00%	100.00%	100.00%	100.00%
13-068 TIANGUISTENGO	MUNICIPIOS MENORES	98.03%	97.00%	100.00%	95.38%	100.00%



RESULTADOS DEL TERCER PERIODO 2022  
HIDALGO

NOMBRE DEL ENTE PÚBLICO	CLASIFICACIÓN DEL ENTE EN SEVAC	RESULTADO GLOBAL	A. REGISTROS CONTABLES	B. REGISTROS PRESUPUESTARIOS	C. REGISTROS ADMINISTRATIVOS	D. TRANSPARENCIA
13-070 TLAHUELILPAN	MUNICIPIOS MENORES	100.00%	100.00%	100.00%	100.00%	100.00%
13-071 TLAHUILTEPA	MUNICIPIOS MENORES	92.75%	87.63%	100.00%	99.00%	89.10%
13-072 TLANALAPA	MUNICIPIOS MENORES	77.92%	77.22%	82.00%	79.75%	74.17%
13-075 TOLCAYUCA	MUNICIPIOS MENORES	100.00%	100.00%	100.00%	100.00%	100.00%
13-078 XOCHIATIPAN	MUNICIPIOS MENORES	100.00%	100.00%	100.00%	100.00%	100.00%
13-079 XOCHICOATLÁN	MUNICIPIOS MENORES	99.19%	99.44%	100.00%	96.92%	100.00%
13-080 YAHUALICA	MUNICIPIOS MENORES	97.79%	100.00%	100.00%	98.33%	92.50%
13-082 ZAPOTLÁN DE JUÁREZ	MUNICIPIOS MENORES	93.96%	100.00%	100.00%	79.17%	92.50%
COMISIÓN DE AGUA DE ALMOLOYA	PARAMUNICIPALES MENORES	100.00%	100.00%	100.00%	100.00%	100.00%
COMISIÓN DE AGUA DEL MUNICIPIO DE HUASCA DE OCAMPO	PARAMUNICIPALES MENORES	100.00%	100.00%	100.00%	100.00%	100.00%
COMISIÓN DE AGUA POTABLE, ALCANTARILLADO Y SANEAMIENTO DEL MUNICIPIO DE CALNALI	PARAMUNICIPALES MENORES	100.00%	100.00%	100.00%	100.00%	100.00%
COMISIÓN DE AGUA POTABLE, ALCANTARILLADO Y SANEAMIENTO DEL MUNICIPIO DE HUAUTLA	PARAMUNICIPALES MENORES	99.65%	99.00%	100.00%	100.00%	100.00%
COMISIÓN DE AGUA POTABLE, ALCANTARILLADO Y SANEAMIENTO DEL MUNICIPIO DE JACALA DE LEDEZMA	PARAMUNICIPALES MENORES	100.00%	100.00%	100.00%	100.00%	100.00%
COMISIÓN DE AGUA POTABLE, ALCANTARILLADO Y SANEAMIENTO DEL MUNICIPIO DE NOPALA DE VILLAGRÁN	PARAMUNICIPALES MENORES	100.00%	100.00%	100.00%	100.00%	100.00%
COMISIÓN DE AGUA POTABLE, ALCANTARILLADO Y SANEAMIENTO DEL MUNICIPIO DE SANTIAGO DE ANAYA	PARAMUNICIPALES MENORES	100.00%	100.00%	100.00%	100.00%	100.00%
COMISIÓN DE AGUA Y ALCANTARILLADO DEL MUNICIPIO DE ALFAJAYUCAN	PARAMUNICIPALES MENORES	100.00%	100.00%	100.00%	100.00%	100.00%
COMISIÓN DE AGUA Y ALCANTARILLADO DEL MUNICIPIO DE EL CARDONAL	PARAMUNICIPALES MENORES	100.00%	100.00%	100.00%	100.00%	100.00%
COMISIÓN DE AGUA Y ALCANTARILLADO DEL MUNICIPIO DE PROGRESO DE ÁLVARO OBREGÓN	PARAMUNICIPALES MENORES	100.00%	100.00%	100.00%	100.00%	100.00%
COMISIÓN DE AGUA Y SANEAMIENTO DEL MUNICIPIO DE AJACUBA	PARAMUNICIPALES MENORES	100.00%	100.00%	100.00%	100.00%	100.00%
COMISIÓN DE AGUA Y SANEAMIENTO DEL MUNICIPIO DE TLAHUELILPAN	PARAMUNICIPALES MENORES	100.00%	100.00%	100.00%	100.00%	100.00%
SISTEMA DE AGUA POTABLE CHAPANTONGO, S.A.P	PARAMUNICIPALES MENORES	100.00%	100.00%	100.00%	100.00%	100.00%
SISTEMA MUNICIPAL PARA EL DESARROLLO INTEGRAL DE LA FAMILIA DE CALNALI	PARAMUNICIPALES MENORES	100.00%	100.00%	100.00%	100.00%	100.00%
SISTEMA MUNICIPAL PARA EL DESARROLLO INTEGRAL DE LA FAMILIA DE CARDONAL	PARAMUNICIPALES MENORES	100.00%	100.00%	100.00%	100.00%	100.00%
SISTEMA MUNICIPAL PARA EL DESARROLLO INTEGRAL DE LA FAMILIA DE HUAZALINGO	PARAMUNICIPALES MENORES	100.00%	100.00%	100.00%	100.00%	100.00%
SISTEMA MUNICIPAL PARA EL DESARROLLO INTEGRAL PARA LA FAMILIA DE ALMOLOYA	PARAMUNICIPALES MENORES	100.00%	100.00%	100.00%	100.00%	100.00%
SISTEMA PARA EL DESARROLLO INTEGRAL DE LA FAMILIA DEL MUNICIPIO DE JACALA DE LEDEZMA	PARAMUNICIPALES MENORES	100.00%	100.00%	100.00%	100.00%	100.00%

NOMBRE DEL ENTE PÚBLICO	CLASIFICACIÓN DEL ENTE EN SEVAC	RESULTADO GLOBAL	A. REGISTROS CONTABLES	B. REGISTROS PRESUPUESTARIOS	C. REGISTROS ADMINISTRATIVOS	D. TRANSPARENCIA
PODER EJECUTIVO DEL ESTADO DE JALISCO	PODER EJECUTIVO ESTATAL	100.00%	100.00%	100.00%	100.00%	100.00%
AUDITORÍA SUPERIOR DEL ESTADO DE JALISCO	PODERES Y AUTÓNOMOS	100.00%	100.00%	100.00%	100.00%	100.00%
COMISIÓN ESTATAL DE DERECHOS HUMANOS DE JALISCO	PODERES Y AUTÓNOMOS	82.81%	93.74%	100.00%	100.00%	40.00%
CONGRESO DEL ESTADO DE JALISCO	PODERES Y AUTÓNOMOS	94.46%	94.39%	100.00%	94.62%	90.00%
CONSEJO DE LA JUDICATURA DEL ESTADO DE JALISCO	PODERES Y AUTÓNOMOS	78.68%	84.04%	100.00%	83.85%	50.00%
INSTITUTO DE JUSTICIA ALTERNATIVA DEL ESTADO DE JALISCO	PODERES Y AUTÓNOMOS	86.72%	97.78%	100.00%	100.00%	50.00%
INSTITUTO DE TRANSPARENCIA, INFORMACIÓN PÚBLICA Y PROTECCIÓN DE DATOS PERSONALES DEL ESTADO DE JALISCO	PODERES Y AUTÓNOMOS	99.65%	99.00%	100.00%	100.00%	100.00%
INSTITUTO ELECTORAL Y DE PARTICIPACIÓN CIUDADANA DEL ESTADO DE JALISCO	PODERES Y AUTÓNOMOS	75.76%	85.09%	75.64%	91.76%	50.00%
SUPREMO TRIBUNAL DE JUSTICIA DEL ESTADO DE JALISCO	PODERES Y AUTÓNOMOS	98.25%	95.00%	100.00%	100.00%	100.00%
TRIBUNAL DE JUSTICIA ADMINISTRATIVA DEL ESTADO DE JALISCO	PODERES Y AUTÓNOMOS	87.35%	100.00%	100.00%	99.23%	50.00%
TRIBUNAL ELECTORAL DEL ESTADO DE JALISCO	PODERES Y AUTÓNOMOS	100.00%	100.00%	100.00%	100.00%	100.00%
AGENCIA DE ENERGÍA DEL ESTADO DE JALISCO	PARAESTATALES	100.00%	100.00%	100.00%	100.00%	100.00%
AGENCIA DE SANIDAD, INOCUIDAD Y CALIDAD AGROALIMENTARIA DE JALISCO	PARAESTATALES	100.00%	100.00%	100.00%	100.00%	100.00%
AGENCIA ESTATAL DE ENTRETENIMIENTO DE JALISCO	PARAESTATALES	85.67%	96.96%	100.00%	96.15%	50.00%
AGENCIA INTEGRAL DE REGULACIÓN DE EMISIONES	PARAESTATALES	96.42%	91.96%	100.00%	96.15%	100.00%
AGENCIA PARA EL DESARROLLO DE INDUSTRIAS CREATIVAS Y DIGITALES DEL ESTADO DE JALISCO	PARAESTATALES	100.00%	100.00%	100.00%	100.00%	100.00%
BOSQUE LA PRIMAVERA	PARAESTATALES	87.07%	98.78%	100.00%	100.00%	50.00%
CENTRO DE COORDINACIÓN, COMANDO, CONTROL, COMUNICACIONES Y CÓMPUTO DEL ESTADO DE JALISCO (CS)	PARAESTATALES	94.46%	84.17%	100.00%	100.00%	100.00%
COLEGIO DE BACHILLERES DEL ESTADO DE JALISCO	PARAESTATALES	17.91%	9.13%	46.44%	27.14%	0.00%
COLEGIO DE EDUCACIÓN PROFESIONAL TÉCNICA DEL ESTADO DE JALISCO	PARAESTATALES	76.04%	78.74%	82.96%	96.92%	50.00%
COLEGIO DE ESTUDIOS CIENTÍFICOS Y TECNOLÓGICOS DEL ESTADO DE JALISCO	PARAESTATALES	100.00%	100.00%	100.00%	100.00%	100.00%
COMISIÓN DE ARBITRAJE MÉDICO DEL ESTADO DE JALISCO	PARAESTATALES	100.00%	100.00%	100.00%	100.00%	100.00%
COMISIÓN ESTATAL DEL AGUA	PARAESTATALES	99.36%	98.17%	100.00%	100.00%	100.00%
COMISIÓN ESTATAL INDÍGENA	PARAESTATALES	32.00%	55.13%	26.18%	37.36%	0.00%
CONSEJO ESTATAL DE CIENCIA Y TECNOLOGÍA DE JALISCO	PARAESTATALES	100.00%	100.00%	100.00%	100.00%	100.00%
EL CONSEJO ESTATAL PARA EL FOMENTO DEPORTIVO	PARAESTATALES	100.00%	100.00%	100.00%	100.00%	100.00%
ESCUELA DE CONSERVACIÓN Y RESTAURACIÓN DE OCCIDENTE	PARAESTATALES	100.00%	100.00%	100.00%	100.00%	100.00%
FIDEICOMISO CIUDAD CREATIVA DIGITAL	PARAESTATALES	99.65%	99.00%	100.00%	100.00%	100.00%
FIDEICOMISO DE DESARROLLO URBANO DE JALISCO (FIDEUR)	PARAESTATALES	83.18%	77.22%	85.45%	70.33%	100.00%
FIDEICOMISO PROGRAMA PARA EL DESARROLLO FORESTAL (FIPRODEFO)	PARAESTATALES	57.51%	77.22%	82.29%	70.11%	0.00%
FONDO JALISCO DE FOMENTO EMPRESARIAL	PARAESTATALES	100.00%	100.00%	100.00%	100.00%	100.00%



RESULTADOS DEL TERCER PERIODO 2022  
JALISCO

NOMBRE DEL ENTE PÚBLICO	CLASIFICACIÓN DEL ENTE EN SEVAC	RESULTADO GLOBAL	A. REGISTROS CONTABLES	B. REGISTROS PRESUPUESTARIOS	C. REGISTROS ADMINISTRATIVOS	D. TRANSPARENCIA
HOGAR CABAÑAS	PARAESTATALES	100.00%	100.00%	100.00%	100.00%	100.00%
INDUSTRIA JALISCIENSE DE REHABILITACION SOCIAL	PARAESTATALES	93.41%	95.00%	98.86%	76.92%	100.00%
INSTITUTO CULTURAL CABAÑAS	PARAESTATALES	98.23%	94.96%	100.00%	100.00%	100.00%
INSTITUTO DE FORMACIÓN PARA EL TRABAJO DEL ESTADO DE JALISCO	PARAESTATALES	100.00%	100.00%	100.00%	100.00%	100.00%
INSTITUTO DE INFORMACIÓN, ESTADÍSTICA Y GEOGRÁFICA DEL ESTADO DE JALISCO	PARAESTATALES	100.00%	100.00%	100.00%	100.00%	100.00%
INSTITUTO DE LA INFRAESTRUCTURA FÍSICA EDUCATIVA DEL ESTADO (INFEJAL)	PARAESTATALES	100.00%	100.00%	100.00%	100.00%	100.00%
INSTITUTO DE PENSIONES DEL ESTADO DE JALISCO	PARAESTATALES	99.63%	100.00%	98.91%	99.23%	100.00%
INSTITUTO ESTATAL PARA LA EDUCACIÓN DE JÓVENES Y ADULTOS	PARAESTATALES	99.30%	98.00%	100.00%	100.00%	100.00%
INSTITUTO JALISCIENSE DE CANCEROLOGÍA	PARAESTATALES	79.79%	91.52%	20.73%	93.08%	100.00%
INSTITUTO JALISCIENSE DE CIENCIAS FORENSES	PARAESTATALES	96.44%	93.91%	100.00%	92.86%	100.00%
INSTITUTO JALISCIENSE DE LA VIVIENDA	PARAESTATALES	93.94%	91.74%	88.00%	96.15%	100.00%
INSTITUTO TECNOLÓGICO JOSÉ MARIO MOLINA PASQUEL Y HENRÍQUEZ	PARAESTATALES	100.00%	100.00%	100.00%	100.00%	100.00%
MUSEOS, EXPOSICIONES Y GALERÍAS DE JALISCO	PARAESTATALES	22.97%	36.43%	0.00%	51.10%	0.00%
OPD HOSPITAL CIVIL DE GUADALAJARA	PARAESTATALES	100.00%	100.00%	100.00%	100.00%	100.00%
OPD SERVICIOS DE SALUD JALISCO	PARAESTATALES	100.00%	100.00%	100.00%	100.00%	100.00%
ORQUESTA FILARMÓNICA DE JALISCO	PARAESTATALES	89.69%	94.57%	72.57%	85.38%	100.00%
PLATAFORMA ABIERTA DE INNOVACIÓN Y DESARROLLO DE JALISCO	PARAESTATALES	77.28%	87.30%	100.00%	83.63%	40.00%
PROCURADURÍA DE DESARROLLO URBANO	PARAESTATALES	93.88%	93.96%	100.00%	80.00%	100.00%
SECRETARÍA EJECUTIVA DEL SISTEMA ESTATAL ANTICORRUPCIÓN	PARAESTATALES	100.00%	100.00%	100.00%	100.00%	100.00%
SISTEMA DE TREN ELÉCTRICO URBANO (SITEUR)	PARAESTATALES	98.18%	96.57%	100.00%	96.92%	100.00%
SISTEMA INTERMUNICIPAL DE LOS SERVICIOS DE AGUA POTABLE Y ALCANTARILLADO	PARAESTATALES	94.89%	94.57%	88.57%	95.38%	100.00%
SISTEMA JALISCIENSE DE RADIO Y TELEVISION	PARAESTATALES	71.19%	90.87%	100.00%	96.92%	0.00%
SISTEMA PARA EL DESARROLLO INTEGRAL DE LA FAMILIA	PARAESTATALES	100.00%	100.00%	100.00%	100.00%	100.00%
UNIDAD ESTATAL DE PROTECCIÓN CIVIL Y BOMBEROS	PARAESTATALES	100.00%	100.00%	100.00%	100.00%	100.00%
UNIVERSIDAD DE GUADALAJARA	PARAESTATALES	100.00%	100.00%	100.00%	100.00%	100.00%
UNIVERSIDAD POLITÉCNICA DE LA ZONA METROPOLITANA DE GUADALAJARA	PARAESTATALES	95.63%	90.78%	98.91%	95.38%	100.00%
UNIVERSIDAD TECNOLÓGICA DE JALISCO	PARAESTATALES	99.69%	100.00%	100.00%	98.46%	100.00%
UNIVERSIDAD TECNOLÓGICA DE LA ZONA METROPOLITANA DE GUADALAJARA	PARAESTATALES	100.00%	100.00%	100.00%	100.00%	100.00%
14-002 ACATLÁN DE JUÁREZ	MUNICIPIOS MAYORES	99.30%	98.00%	100.00%	100.00%	100.00%
14-006 AMECA	MUNICIPIOS MAYORES	31.99%	59.88%	25.14%	12.31%	14.17%
14-008 ARANDAS	MUNICIPIOS MAYORES	94.73%	88.20%	94.29%	100.00%	100.00%



NOMBRE DEL ENTE PÚBLICO	CLASIFICACIÓN DEL ENTE EN SEVAC	RESULTADO GLOBAL	A. REGISTROS CONTABLES	B. REGISTROS PRESUPUESTARIOS	C. REGISTROS ADMINISTRATIVOS	D. TRANSPARENCIA
14-013 ATOTONILCO EL ALTO	MUNICIPIOS MAYORES	46.59%	60.04%	5.45%	62.21%	48.17%
14-015 AUTLÁN DE NAVARRO	MUNICIPIOS MAYORES	99.30%	98.00%	100.00%	100.00%	100.00%
14-016 AYOTLÁN	MUNICIPIOS MAYORES	29.89%	31.88%	40.68%	32.98%	16.00%
14-018 LA BARCA	MUNICIPIOS MAYORES	44.11%	69.84%	89.09%	9.23%	0.00%
14-022 CIHUATLÁN	MUNICIPIOS MAYORES	29.21%	37.68%	0.00%	10.10%	56.00%
14-023 ZAPOTLÁN EL GRANDE	MUNICIPIOS MAYORES	100.00%	100.00%	100.00%	100.00%	100.00%
14-024 COCULA	MUNICIPIOS MAYORES	92.87%	92.52%	89.09%	88.37%	100.00%
14-030 CHAPALA	MUNICIPIOS MAYORES	57.32%	65.12%	100.00%	63.27%	7.50%
14-035 ENCARNACIÓN DE DÍAZ	MUNICIPIOS MAYORES	77.69%	88.88%	100.00%	100.00%	26.33%
14-037 EL GRULLO	MUNICIPIOS MAYORES	98.32%	95.20%	100.00%	100.00%	100.00%
14-039 GUADALAJARA	MUNICIPIOS MAYORES	99.50%	99.00%	100.00%	99.23%	100.00%
14-044 IXTLAHUACÁN DE LOS MEMBRILLOS	MUNICIPIOS MAYORES	75.26%	90.84%	70.34%	75.10%	57.50%
14-046 JALOSTOTITLÁN	MUNICIPIOS MAYORES	51.45%	62.24%	58.91%	70.67%	15.00%
14-050 JOCOTEPEC	MUNICIPIOS MAYORES	100.00%	100.00%	100.00%	100.00%	100.00%
14-051 JUANACATLÁN	MUNICIPIOS MAYORES	81.23%	78.80%	82.29%	77.02%	87.17%
14-053 LAGOS DE MORENO	MUNICIPIOS MAYORES	84.89%	82.76%	77.92%	86.06%	92.50%
14-063 OCOTLÁN	MUNICIPIOS MAYORES	94.19%	87.80%	100.00%	92.31%	100.00%
14-064 OJUELOS DE JALISCO	MUNICIPIOS MAYORES	46.73%	61.36%	42.55%	74.33%	7.50%
14-066 PONCITLÁN	MUNICIPIOS MAYORES	21.66%	46.36%	8.73%	18.46%	0.00%
14-067 PUERTO VALLARTA	MUNICIPIOS MAYORES	93.99%	98.00%	100.00%	73.46%	100.00%
14-070 EL SALTO	MUNICIPIOS MAYORES	85.79%	83.20%	100.00%	93.75%	71.67%
14-073 SAN JUAN DE LOS LAGOS	MUNICIPIOS MAYORES	76.08%	94.32%	84.73%	94.13%	29.17%
14-077 SAN MARTÍN HIDALGO	MUNICIPIOS MAYORES	99.30%	98.00%	100.00%	100.00%	100.00%
14-078 SAN MIGUEL EL ALTO	MUNICIPIOS MAYORES	100.00%	100.00%	100.00%	100.00%	100.00%
14-082 SAYULA	MUNICIPIOS MAYORES	76.63%	47.84%	100.00%	74.42%	100.00%
14-083 TALA	MUNICIPIOS MAYORES	79.15%	81.68%	94.29%	62.50%	76.83%
14-085 TAMAZULA DE GORDIANO	MUNICIPIOS MAYORES	73.99%	93.00%	100.00%	88.46%	15.00%
14-091 TEOCALICHE	MUNICIPIOS MAYORES	88.33%	97.00%	100.00%	100.00%	57.50%
14-093 TEPATITLÁN DE MORELOS	MUNICIPIOS MAYORES	100.00%	100.00%	100.00%	100.00%	100.00%
14-094 TEQUILA	MUNICIPIOS MAYORES	65.38%	92.40%	88.57%	40.19%	29.17%
14-097 TLAJOMULCO DE ZÚÑIGA	MUNICIPIOS MAYORES	100.00%	100.00%	100.00%	100.00%	100.00%

NOMBRE DEL ENTE PÚBLICO	CLASIFICACIÓN DEL ENTE EN SEVAC	RESULTADO GLOBAL	A. REGISTROS CONTABLES	B. REGISTROS PRESUPUESTARIOS	C. REGISTROS ADMINISTRATIVOS	D. TRANSPARENCIA
14-098 SAN PEDRO TLAQUEPAQUE	MUNICIPIOS MAYORES	99.04%	97.88%	98.91%	100.00%	100.00%
14-100 TOMATLÁN	MUNICIPIOS MAYORES	59.66%	87.28%	84.21%	61.35%	0.00%
14-101 TONALÁ	MUNICIPIOS MAYORES	99.69%	100.00%	100.00%	98.46%	100.00%
14-108 TUXPAN	MUNICIPIOS MAYORES	32.79%	17.56%	44.94%	80.77%	6.00%
14-119 ZACOALCO DE TORRES	MUNICIPIOS MAYORES	87.34%	98.44%	74.86%	100.00%	71.67%
14-120 ZAPOPAN	MUNICIPIOS MAYORES	100.00%	100.00%	100.00%	100.00%	100.00%
14-121 ZAPOTILIC	MUNICIPIOS MAYORES	49.02%	77.20%	63.12%	37.50%	7.50%
14-124 ZAPOTLANEJO	MUNICIPIOS MAYORES	90.81%	93.84%	86.39%	96.15%	85.83%
ADMINISTRACIÓN DE ESTACIONOMETROS PARA LA ASISTENCIA SOCIAL DEL MUNICIPIO DE ZAPOTLÁN EL GRANDE, JALISCO	PARAMUNICIPALES MAYORES	94.63%	84.67%	100.00%	100.00%	100.00%
AGENCIA METROPOLITANA DE BOSQUES URBANOS DEL ÁREA METROPOLITANA DE GUADALAJARA	PARAMUNICIPALES MAYORES	81.02%	98.00%	100.00%	71.09%	50.00%
AGENCIA METROPOLITANA DE SERVICIOS DE INFRAESTRUCTURA PARA LA MOVILIDAD DEL ÁREA METROPOLITANA DE GUADALAJARA	PARAMUNICIPALES MAYORES	75.58%	51.00%	100.00%	63.64%	100.00%
AGUA Y SANEAMIENTO DEL MUNICIPIO DE TEPATITLÁN	PARAMUNICIPALES MAYORES	98.13%	94.67%	100.00%	100.00%	100.00%
CENTRO DE ESTIMULACIÓN PARA PERSONAS CON DISCAPACIDAD INTELECTUAL	PARAMUNICIPALES MAYORES	99.65%	99.00%	100.00%	100.00%	100.00%
COMITÉ DE FERIA DE ZAPOTLAN EL GRANDE	PARAMUNICIPALES MAYORES	100.00%	100.00%	100.00%	100.00%	100.00%
CONSEJO DE COLABORACIÓN MUNICIPAL DE GUADALAJARA	PARAMUNICIPALES MAYORES	97.55%	93.00%	100.00%	100.00%	100.00%
CONSEJO MUNICIPAL CONTRA LAS ADICIONES EN SAN PEDRO TLAQUEPAQUE	PARAMUNICIPALES MAYORES	99.65%	99.00%	100.00%	100.00%	100.00%
CONSEJO MUNICIPAL DE DEPORTE DE ZAPOPAN	PARAMUNICIPALES MAYORES	87.50%	100.00%	100.00%	100.00%	50.00%
CONSEJO MUNICIPAL DEL DEPORTE DE GUADALAJARA	PARAMUNICIPALES MAYORES	86.00%	98.00%	100.00%	96.00%	50.00%
CONSEJO MUNICIPAL DEL DEPORTE DE PUERTO VALLARTA	PARAMUNICIPALES MAYORES	65.37%	90.67%	100.00%	68.18%	0.00%
CONSEJO MUNICIPAL DEL DEPORTE DE SAN PEDRO TLAQUEPAQUE	PARAMUNICIPALES MAYORES	93.28%	93.67%	100.00%	90.00%	90.00%
CONSEJO MUNICIPAL DEL DEPORTE DE TLAJOMULCO DE ZUÑIGA, JALISCO.	PARAMUNICIPALES MAYORES	99.65%	99.00%	100.00%	100.00%	100.00%
CONSEJO MUNICIPAL DEL DEPORTE DE TONALÁ	PARAMUNICIPALES MAYORES	88.34%	70.00%	100.00%	94.18%	100.00%
DESARROLLO INTEGRAL DE LA FAMILIA DE SAN MARTÍN HIDALGO	PARAMUNICIPALES MAYORES	99.25%	99.00%	100.00%	98.00%	100.00%
DESARROLLO INTEGRAL DE LA FAMILIA DEL MUNICIPIO DE TEPATITLAN DE MORELOS	PARAMUNICIPALES MAYORES	85.21%	84.67%	65.97%	86.91%	100.00%
DIF ZAPOTLÁN	PARAMUNICIPALES MAYORES	75.26%	74.00%	94.29%	90.00%	50.00%
INSTITUTO DE ALTERNATIVAS PARA LOS JOVENES DEL MUNICIPIO DE TLAJOMULCO DE ZUÑIGA, JALISCO	PARAMUNICIPALES MAYORES	94.33%	96.67%	100.00%	90.00%	90.00%
INSTITUTO DE ALTERNATIVAS PARA LOS JÓVENES DEL MUNICIPIO DE TONALÁ	PARAMUNICIPALES MAYORES	97.68%	94.00%	98.91%	100.00%	100.00%
INSTITUTO MUNICIPAL DE LA JUVENTUD EN TLAQUEPAQUE	PARAMUNICIPALES MAYORES	100.00%	100.00%	100.00%	100.00%	100.00%
INSTITUTO MUNICIPAL DE LA MUJER DE AUTLÁN	PARAMUNICIPALES MAYORES	76.27%	44.67%	100.00%	78.18%	100.00%
INSTITUTO MUNICIPAL DE LA MUJER DE TONALÁ	PARAMUNICIPALES MAYORES	99.30%	98.00%	100.00%	100.00%	100.00%
INSTITUTO MUNICIPAL DE LA MUJER TLAJOMULQUENSE	PARAMUNICIPALES MAYORES	48.90%	52.00%	41.92%	49.09%	50.00%

NOMBRE DEL ENTE PÚBLICO	CLASIFICACIÓN DEL ENTE EN SEVAC	RESULTADO GLOBAL	A. REGISTROS CONTABLES	B. REGISTROS PRESUPUESTARIOS	C. REGISTROS ADMINISTRATIVOS	D. TRANSPARENCIA
INSTITUTO MUNICIPAL DE LA MUJER ZAPOTLENSE	PARAMUNICIPALES MAYORES	79.44%	81.33%	49.87%	80.00%	100.00%
INSTITUTO MUNICIPAL DE LAS MUJERES DE IXTLAHUACÁN DE LOS MEMBRILLOS	PARAMUNICIPALES MAYORES	83.36%	92.67%	45.45%	84.18%	100.00%
INSTITUTO MUNICIPAL DE LAS MUJERES EN GUADALAJARA	PARAMUNICIPALES MAYORES	98.48%	95.67%	100.00%	100.00%	100.00%
INSTITUTO MUNICIPAL DE LAS MUJERES Y PARA LA IGUALDAD SUSTANTIVA EN SAN PEDRO TLAQUEPAQUE	PARAMUNICIPALES MAYORES	99.65%	99.00%	100.00%	100.00%	100.00%
INSTITUTO MUNICIPAL DE LAS MUJERES ZAPOPANAS PARA LA IGUALDAD SUSTANTIVA	PARAMUNICIPALES MAYORES	100.00%	100.00%	100.00%	100.00%	100.00%
INSTITUTO VALLARTENSE DE CULTURA	PARAMUNICIPALES MAYORES	82.49%	94.00%	100.00%	85.45%	50.00%
OPD SERVICIOS DE SALUD DEL MUNICIPIO DE ZAPOPAN	PARAMUNICIPALES MAYORES	100.00%	100.00%	100.00%	100.00%	100.00%
PATRONATO DE LAS INSTALACIONES DE LA FERIA DE LAGOS DE MORENO	PARAMUNICIPALES MAYORES	57.05%	50.00%	0.00%	72.73%	100.00%
PATRONATO NACIONAL DE LA CERÁMICA O.P.D	PARAMUNICIPALES MAYORES	100.00%	100.00%	100.00%	100.00%	100.00%
SISTEMA ADMINISTRATIVO MUNICIPAL DE AGUA POTABLE Y ALCANTARILLADO IXTLAHUACÁN DE LOS MEMBRILLOS	PARAMUNICIPALES MAYORES	85.95%	84.67%	89.09%	80.00%	90.00%
SISTEMA BARQUENSE DE AGUA POTABLE ALCANTARILLADO Y SANEAMIENTO DEL MUNICIPIO DE LA BARCA	PARAMUNICIPALES MAYORES	59.74%	42.00%	43.64%	56.55%	100.00%
SISTEMA DE AGUA POTABLE ALCANTARILLADO Y SANEAMIENTO DEL MUNICIPIO DE ARANDAS	PARAMUNICIPALES MAYORES	83.83%	89.33%	48.00%	89.82%	100.00%
SISTEMA DE AGUA POTABLE DE ZAPOTLÁN	PARAMUNICIPALES MAYORES	90.40%	99.00%	100.00%	91.27%	70.00%
SISTEMA DE AGUA POTABLE, ALCANTARILLADO Y SANEAMIENTO DEL MUNICIPIO DE SAN MIGUEL EL ALTO	PARAMUNICIPALES MAYORES	61.41%	76.67%	54.55%	55.82%	50.00%
SISTEMA DE AGUA POTABLE, DRENAJE Y ALCANTARILLADO DE PUERTO VALLARTA, JALISCO	PARAMUNICIPALES MAYORES	52.37%	60.67%	88.83%	4.36%	50.00%
SISTEMA DE AGUA POTABLE, ALCANTARILLADO Y SANEAMIENTO DEL MUNICIPIO DE AMECA	PARAMUNICIPALES MAYORES	61.62%	57.67%	79.43%	65.27%	50.00%
SISTEMA DE LOS SERVICIOS DE AGUA POTABLE, DRENAJE Y ALCANTARILLADO DE ATOTONILCO EL ALTO	PARAMUNICIPALES MAYORES	80.34%	78.00%	62.39%	77.82%	100.00%
SISTEMA DEL AGUA DE SAN MARTÍN HIDALGO	PARAMUNICIPALES MAYORES	99.01%	98.00%	100.00%	98.55%	100.00%
SISTEMA DIF DEL MUNICIPIO DE TEOCALTICHE	PARAMUNICIPALES MAYORES	96.76%	92.67%	96.62%	100.00%	100.00%
SISTEMA INTEGRAL PARA EL DESARROLLO DE LA FAMILIA DEL MUNICIPIO DE CIHUATLÁN	PARAMUNICIPALES MAYORES	54.55%	50.00%	0.00%	72.73%	90.00%
SISTEMA INTEGRAL PARA EL DESARROLLO DE LA FAMILIA DEL MUNICIPIO DE TLAJOMULCO DE ZÚÑIGA	PARAMUNICIPALES MAYORES	97.50%	100.00%	100.00%	100.00%	90.00%
SISTEMA MUNICIPAL DE AGUA POTABLE Y ALCANTARILLADO DE CHAPALA	PARAMUNICIPALES MAYORES	61.89%	88.00%	98.91%	56.55%	0.00%
SISTEMA PARA EL DESARROLLO INTEGRAL DE LA FAMILIA DE ATOTONILCO EL ALTO	PARAMUNICIPALES MAYORES	66.97%	80.00%	48.00%	84.36%	50.00%
SISTEMA PARA EL DESARROLLO INTEGRAL DE LA FAMILIA DE JALOSTOTITLÁN	PARAMUNICIPALES MAYORES	61.78%	67.33%	43.64%	84.91%	50.00%
SISTEMA PARA EL DESARROLLO INTEGRAL DE LA FAMILIA DE LAGOS DE MORENO	PARAMUNICIPALES MAYORES	23.02%	36.67%	0.00%	50.91%	0.00%
SISTEMA PARA EL DESARROLLO INTEGRAL DE LA FAMILIA DE OCOTLAN, JALISCO	PARAMUNICIPALES MAYORES	58.64%	70.00%	43.64%	64.55%	50.00%
SISTEMA PARA EL DESARROLLO INTEGRAL DE LA FAMILIA DE PONCITLÁN	PARAMUNICIPALES MAYORES	44.78%	50.67%	0.00%	72.73%	50.00%
SISTEMA PARA EL DESARROLLO INTEGRAL DE LA FAMILIA DEL MUNICIPIO DE AMECA	PARAMUNICIPALES MAYORES	46.27%	40.00%	0.00%	36.36%	100.00%
SISTEMA PARA EL DESARROLLO INTEGRAL DE LA FAMILIA DEL MUNICIPIO DE ARANDAS	PARAMUNICIPALES MAYORES	78.49%	72.00%	54.55%	86.91%	100.00%
SISTEMA PARA EL DESARROLLO INTEGRAL DE LA FAMILIA DEL MUNICIPIO DE AUTLÁN	PARAMUNICIPALES MAYORES	57.46%	80.67%	48.00%	35.64%	50.00%
SISTEMA PARA EL DESARROLLO INTEGRAL DE LA FAMILIA DEL MUNICIPIO DE AYOTLAN	PARAMUNICIPALES MAYORES	76.14%	86.67%	59.95%	69.09%	80.00%

NOMBRE DEL ENTE PÚBLICO	CLASIFICACIÓN DEL ENTE EN SEVAC	RESULTADO GLOBAL	A. REGISTROS CONTABLES	B. REGISTROS PRESUPUESTARIOS	C. REGISTROS ADMINISTRATIVOS	D. TRANSPARENCIA
SISTEMA PARA EL DESARROLLO INTEGRAL DE LA FAMILIA DEL MUNICIPIO DE CHAPALA	PARAMUNICIPALES MAYORES	73.74%	84.33%	86.60%	72.00%	50.00%
SISTEMA PARA EL DESARROLLO INTEGRAL DE LA FAMILIA DEL MUNICIPIO DE COCULA	PARAMUNICIPALES MAYORES	85.44%	81.33%	67.12%	92.73%	100.00%
SISTEMA PARA EL DESARROLLO INTEGRAL DE LA FAMILIA DEL MUNICIPIO DE EL SALTO, JALISCO	PARAMUNICIPALES MAYORES	69.00%	75.00%	75.43%	75.82%	50.00%
SISTEMA PARA EL DESARROLLO INTEGRAL DE LA FAMILIA DEL MUNICIPIO DE ENCARNACION	PARAMUNICIPALES MAYORES	67.06%	92.33%	86.65%	87.09%	0.00%
SISTEMA PARA EL DESARROLLO INTEGRAL DE LA FAMILIA DEL MUNICIPIO DE GUADALAJARA	PARAMUNICIPALES MAYORES	98.48%	97.33%	100.00%	97.09%	100.00%
SISTEMA PARA EL DESARROLLO INTEGRAL DE LA FAMILIA DEL MUNICIPIO DE IXTLAHUACÁN DE LOS MEMBRILLOS	PARAMUNICIPALES MAYORES	87.32%	93.33%	85.51%	75.27%	90.00%
SISTEMA PARA EL DESARROLLO INTEGRAL DE LA FAMILIA DEL MUNICIPIO DE JOCOTEPEC	PARAMUNICIPALES MAYORES	97.68%	98.67%	100.00%	90.73%	100.00%
SISTEMA PARA EL DESARROLLO INTEGRAL DE LA FAMILIA DEL MUNICIPIO DE LA BARCA JALISCO	PARAMUNICIPALES MAYORES	39.33%	63.33%	39.27%	46.55%	0.00%
SISTEMA PARA EL DESARROLLO INTEGRAL DE LA FAMILIA DEL MUNICIPIO DE OJUELOS JALISCO	PARAMUNICIPALES MAYORES	34.97%	61.67%	4.57%	62.36%	0.00%
SISTEMA PARA EL DESARROLLO INTEGRAL DE LA FAMILIA DEL MUNICIPIO DE PUERTO VALLARTA	PARAMUNICIPALES MAYORES	52.44%	86.00%	43.17%	68.55%	0.00%
SISTEMA PARA EL DESARROLLO INTEGRAL DE LA FAMILIA DEL MUNICIPIO DE SAN JUAN DE LOS LAGOS	PARAMUNICIPALES MAYORES	99.36%	99.00%	100.00%	98.55%	100.00%
SISTEMA PARA EL DESARROLLO INTEGRAL DE LA FAMILIA DEL MUNICIPIO DE SAN MIGUEL EL ALTO	PARAMUNICIPALES MAYORES	94.75%	94.67%	88.00%	95.09%	100.00%
SISTEMA PARA EL DESARROLLO INTEGRAL DE LA FAMILIA DEL MUNICIPIO DE SAYULA, JALISCO	PARAMUNICIPALES MAYORES	59.67%	50.67%	11.43%	73.27%	100.00%
SISTEMA PARA EL DESARROLLO INTEGRAL DE LA FAMILIA DEL MUNICIPIO DE TALA JALISCO	PARAMUNICIPALES MAYORES	50.33%	65.33%	52.00%	47.82%	30.00%
SISTEMA PARA EL DESARROLLO INTEGRAL DE LA FAMILIA DEL MUNICIPIO DE TAMAZULA DE GORDIANO JALISCO	PARAMUNICIPALES MAYORES	98.91%	100.00%	100.00%	94.55%	100.00%
SISTEMA PARA EL DESARROLLO INTEGRAL DE LA FAMILIA DEL MUNICIPIO DE TEQUILA, JALISCO	PARAMUNICIPALES MAYORES	74.53%	89.00%	83.32%	71.09%	50.00%
SISTEMA PARA EL DESARROLLO INTEGRAL DE LA FAMILIA DEL MUNICIPIO DE TLAQUEPAQUE	PARAMUNICIPALES MAYORES	96.45%	94.00%	100.00%	92.73%	100.00%
SISTEMA PARA EL DESARROLLO INTEGRAL DE LA FAMILIA DEL MUNICIPIO DE TOMATLÁN	PARAMUNICIPALES MAYORES	57.17%	76.67%	86.39%	65.27%	0.00%
SISTEMA PARA EL DESARROLLO INTEGRAL DE LA FAMILIA DEL MUNICIPIO DE TONALÁ	PARAMUNICIPALES MAYORES	71.74%	97.33%	100.00%	88.36%	0.00%
SISTEMA PARA EL DESARROLLO INTEGRAL DE LA FAMILIA DEL MUNICIPIO DE TUXPAN	PARAMUNICIPALES MAYORES	27.80%	55.33%	0.00%	42.18%	0.00%
SISTEMA PARA EL DESARROLLO INTEGRAL DE LA FAMILIA DEL MUNICIPIO DE ZACOALCO DE TORRES	PARAMUNICIPALES MAYORES	92.27%	90.33%	85.19%	93.09%	100.00%
SISTEMA PARA EL DESARROLLO INTEGRAL DE LA FAMILIA DEL MUNICIPIO DE ZAPOPAN	PARAMUNICIPALES MAYORES	100.00%	100.00%	100.00%	100.00%	100.00%
SISTEMA PARA EL DESARROLLO INTEGRAL DE LA FAMILIA DEL MUNICIPIO DE ZAPOTILTC	PARAMUNICIPALES MAYORES	25.64%	40.00%	0.00%	58.18%	0.00%
SISTEMA PARA EL DESARROLLO INTEGRAL DE LA FAMILIA DEL MUNICIPIO DE ZAPOTLANEJO, JALISCO	PARAMUNICIPALES MAYORES	16.10%	46.00%	0.00%	0.00%	0.00%
ZOOLOGICO GUADALAJARA	PARAMUNICIPALES MAYORES	69.84%	60.33%	33.14%	85.45%	100.00%
14-001 ACATIC	MUNICIPIOS MENORES	80.87%	81.40%	100.00%	93.75%	54.50%
14-003 AHUALULCO DE MERCADO	MUNICIPIOS MENORES	24.04%	41.44%	40.00%	7.69%	0.00%
14-004 AMACUECA	MUNICIPIOS MENORES	86.73%	96.00%	100.00%	93.75%	57.50%
14-005 AMATITÁN	MUNICIPIOS MENORES	61.51%	72.00%	100.00%	62.79%	15.00%
14-007 SAN JUANITO DE ESCOBEDO	MUNICIPIOS MENORES	89.84%	91.20%	100.00%	100.00%	71.67%
14-009 EL ARENAL	MUNICIPIOS MENORES	92.55%	93.44%	100.00%	74.23%	100.00%

NOMBRE DEL ENTE PÚBLICO	CLASIFICACIÓN DEL ENTE EN SEVAC	RESULTADO GLOBAL	A. REGISTROS CONTABLES	B. REGISTROS PRESUPUESTARIOS	C. REGISTROS ADMINISTRATIVOS	D. TRANSPARENCIA
14-010 ATEMAJAC DE BRIZUELA	MUNICIPIOS MENORES	38.10%	43.20%	40.00%	57.21%	14.17%
14-011 ATENGO	MUNICIPIOS MENORES	14.11%	28.00%	0.00%	3.85%	14.17%
14-012 ATENGUILLO	MUNICIPIOS MENORES	96.29%	95.20%	100.00%	99.23%	92.50%
14-014 ATOYAC	MUNICIPIOS MENORES	56.45%	96.00%	70.00%	11.54%	26.17%
14-017 AYUTLA	MUNICIPIOS MENORES	67.85%	96.88%	100.00%	50.96%	15.00%
14-019 BOLAÑOS	MUNICIPIOS MENORES	28.53%	2.80%	0.00%	84.62%	42.50%
14-020 CABO CORRIENTES	MUNICIPIOS MENORES	53.43%	86.72%	100.00%	15.38%	0.00%
14-021 CASIMIRO CASTILLO	MUNICIPIOS MENORES	63.48%	67.88%	100.00%	89.23%	7.50%
14-025 COLOTLÁN	MUNICIPIOS MENORES	86.25%	96.44%	100.00%	100.00%	50.00%
14-026 CONCEPCIÓN DE BUENOS AIRES	MUNICIPIOS MENORES	91.63%	86.20%	100.00%	100.00%	85.83%
14-027 CUAUTLÁN DE GARCÍA BARRAGÁN	MUNICIPIOS MENORES	70.69%	89.16%	100.00%	78.65%	15.00%
14-028 CUAUTLA	MUNICIPIOS MENORES	87.82%	85.44%	100.00%	100.00%	71.67%
14-029 CUQUÍO	MUNICIPIOS MENORES	88.68%	98.00%	100.00%	100.00%	57.50%
14-031 CHIMALTITÁN	MUNICIPIOS MENORES	40.47%	50.48%	60.00%	44.62%	7.50%
14-032 CHIQUILISTLÁN	MUNICIPIOS MENORES	74.62%	96.20%	100.00%	95.38%	7.50%
14-033 DEGOLLADO	MUNICIPIOS MENORES	61.37%	66.40%	100.00%	63.56%	21.67%
14-034 EJUTLA	MUNICIPIOS MENORES	47.06%	68.00%	60.00%	46.92%	7.50%
14-036 ETZATLÁN	MUNICIPIOS MENORES	87.82%	89.00%	100.00%	93.75%	71.67%
14-038 GUACHINANGO	MUNICIPIOS MENORES	75.87%	88.40%	100.00%	74.23%	40.33%
14-040 HOSTOTIPAQUILLO	MUNICIPIOS MENORES	96.62%	97.00%	100.00%	93.75%	95.67%
14-041 HUEJÚCAR	MUNICIPIOS MENORES	63.60%	65.60%	30.00%	92.98%	64.17%
14-042 HUEJUQUILLA EL ALTO	MUNICIPIOS MENORES	60.62%	77.68%	52.00%	46.83%	54.67%
14-043 LA HUERTA	MUNICIPIOS MENORES	73.29%	94.08%	100.00%	83.08%	15.00%
14-045 IXTLAHUACÁN DEL RÍO	MUNICIPIOS MENORES	87.92%	81.48%	92.00%	80.00%	100.00%
14-047 JAMAY	MUNICIPIOS MENORES	92.37%	98.44%	100.00%	100.00%	71.67%
14-048 JESÚS MARÍA	MUNICIPIOS MENORES	78.51%	86.04%	60.00%	74.71%	85.83%
14-049 JIOTLÁN DE LOS DOLORES	MUNICIPIOS MENORES	90.42%	94.08%	97.00%	83.17%	85.83%
14-052 JUCHITLÁN	MUNICIPIOS MENORES	68.29%	81.00%	100.00%	54.90%	35.83%
14-054 EL LIMÓN	MUNICIPIOS MENORES	42.17%	46.32%	57.00%	47.60%	20.17%
14-055 MAGDALENA	MUNICIPIOS MENORES	82.22%	77.60%	60.00%	90.29%	100.00%
14-056 SANTA MARÍA DEL ORO	MUNICIPIOS MENORES	70.08%	69.72%	43.00%	60.38%	100.00%

NOMBRE DEL ENTE PÚBLICO	CLASIFICACIÓN DEL ENTE EN SEVAC	RESULTADO GLOBAL	A. REGISTROS CONTABLES	B. REGISTROS PRESUPUESTARIOS	C. REGISTROS ADMINISTRATIVOS	D. TRANSPARENCIA
14-057 LA MANZANILLA DE LA PAZ	MUNICIPIOS MENORES	47.62%	51.60%	44.00%	31.92%	57.50%
14-058 MASCOTA	MUNICIPIOS MENORES	81.79%	84.48%	92.00%	83.08%	68.83%
14-059 MAZAMITLA	MUNICIPIOS MENORES	98.03%	97.44%	100.00%	94.62%	100.00%
14-060 MEXTICACÁN	MUNICIPIOS MENORES	42.43%	91.08%	42.00%	10.77%	0.00%
14-061 MEZQUITIC	MUNICIPIOS MENORES	96.00%	94.64%	100.00%	96.44%	94.33%
14-062 MIXTLÁN	MUNICIPIOS MENORES	60.54%	70.76%	97.00%	60.19%	17.33%
14-065 PIHUAMO	MUNICIPIOS MENORES	85.82%	90.20%	60.00%	90.00%	97.00%
14-068 VILLA PURIFICACIÓN	MUNICIPIOS MENORES	31.56%	31.36%	57.00%	36.54%	7.50%
14-069 QUITUPAN	MUNICIPIOS MENORES	54.90%	70.36%	57.00%	67.31%	21.67%
14-071 SAN CRISTÓBAL DE LA BARRANCA	MUNICIPIOS MENORES	98.63%	96.08%	100.00%	100.00%	100.00%
14-072 SAN DIEGO DE ALEJANDRÍA	MUNICIPIOS MENORES	46.11%	72.64%	40.00%	54.04%	7.50%
14-074 SAN JULIÁN	MUNICIPIOS MENORES	90.53%	88.52%	100.00%	92.31%	84.33%
14-075 SAN MARCOS	MUNICIPIOS MENORES	48.05%	70.88%	97.00%	19.23%	0.00%
14-076 SAN MARTÍN DE BOLAÑOS	MUNICIPIOS MENORES	56.84%	77.56%	60.00%	88.46%	0.00%
14-079 GÓMEZ FARIÁS	MUNICIPIOS MENORES	26.78%	74.32%	0.00%	3.85%	0.00%
14-080 SAN SEBASTIÁN DEL OESTE	MUNICIPIOS MENORES	91.38%	92.40%	100.00%	87.88%	85.83%
14-081 SANTA MARÍA DE LOS ÁNGELES	MUNICIPIOS MENORES	82.40%	84.96%	57.00%	90.29%	92.83%
14-084 TALPA DE ALLENDE	MUNICIPIOS MENORES	89.94%	91.64%	100.00%	80.77%	86.83%
14-086 TAPALPA	MUNICIPIOS MENORES	90.86%	97.88%	97.00%	96.44%	71.67%
14-087 TECALITLÁN	MUNICIPIOS MENORES	63.48%	83.28%	82.00%	54.23%	28.33%
14-088 TECOLOTLÁN	MUNICIPIOS MENORES	81.89%	90.04%	70.00%	92.31%	71.67%
14-089 TECHALUTA DE MONTENEGRO	MUNICIPIOS MENORES	88.34%	85.60%	100.00%	84.62%	85.83%
14-090 TENAMAXTLÁN	MUNICIPIOS MENORES	24.65%	21.84%	15.00%	31.92%	30.50%
14-092 TEOCUIATLÁN DE CORONA	MUNICIPIOS MENORES	67.98%	73.20%	62.00%	62.12%	70.17%
14-095 TEUCHITLÁN	MUNICIPIOS MENORES	48.72%	62.28%	100.00%	34.62%	0.00%
14-096 TIZAPÁN EL ALTO	MUNICIPIOS MENORES	91.15%	90.64%	100.00%	96.92%	80.17%
14-099 TOLIMÁN	MUNICIPIOS MENORES	40.96%	39.04%	97.00%	30.10%	7.50%
14-102 TONAYA	MUNICIPIOS MENORES	4.00%	0.00%	20.00%	0.00%	0.00%
14-103 TONILA	MUNICIPIOS MENORES	19.29%	28.60%	32.00%	5.00%	7.50%
14-104 TOTATICHE	MUNICIPIOS MENORES	77.97%	82.80%	92.00%	81.06%	57.50%
14-105 TOTOTLÁN	MUNICIPIOS MENORES	62.70%	87.08%	65.00%	86.73%	7.50%

NOMBRE DEL ENTE PÚBLICO	CLASIFICACIÓN DEL ENTE EN SEVAC	RESULTADO GLOBAL	A. REGISTROS CONTABLES	B. REGISTROS PRESUPUESTARIOS	C. REGISTROS ADMINISTRATIVOS	D. TRANSPARENCIA
14-106 TUXCACUESCO	MUNICIPIOS MENORES	24.38%	30.48%	56.00%	6.92%	4.50%
14-107 TUXCUECA	MUNICIPIOS MENORES	18.09%	17.04%	32.00%	28.65%	0.00%
14-109 UNIÓN DE SAN ANTONIO	MUNICIPIOS MENORES	8.43%	17.92%	0.00%	10.77%	0.00%
14-110 UNIÓN DE TULA	MUNICIPIOS MENORES	79.64%	91.00%	100.00%	60.19%	63.00%
14-111 VALLE DE GUADALUPE	MUNICIPIOS MENORES	75.80%	92.88%	100.00%	97.69%	15.00%
14-112 VALLE DE JUÁREZ	MUNICIPIOS MENORES	69.58%	91.08%	97.00%	39.23%	41.83%
14-113 SAN GABRIEL	MUNICIPIOS MENORES	65.34%	73.64%	100.00%	70.77%	21.67%
14-114 VILLA CORONA	MUNICIPIOS MENORES	50.69%	67.28%	94.00%	41.73%	0.00%
14-115 VILLA GUERRERO	MUNICIPIOS MENORES	43.85%	54.72%	67.00%	47.12%	7.50%
14-116 VILLA HIDALGO	MUNICIPIOS MENORES	79.44%	88.16%	100.00%	97.69%	36.17%
14-117 CAÑADAS DE OBREGÓN	MUNICIPIOS MENORES	76.32%	97.44%	100.00%	92.31%	15.00%
14-118 YAHUALICA DE GONZÁLEZ GALLO	MUNICIPIOS MENORES	86.48%	95.00%	45.00%	96.15%	100.00%
14-122 ZAPOTITLÁN DE VADILLO	MUNICIPIOS MENORES	30.89%	51.52%	52.00%	12.31%	0.00%
14-123 ZAPOTLÁN DEL REY	MUNICIPIOS MENORES	41.26%	51.68%	82.00%	16.15%	14.17%
14-125 SAN IGNACIO CERRO GORDO	MUNICIPIOS MENORES	83.78%	89.08%	70.00%	77.40%	92.50%
CONSEJO MUNICIPAL DEL DEPORTE DE YAHUALICA	PARAMUNICIPALES MENORES	28.52%	55.00%	0.00%	46.36%	0.00%
DIF ACATLÁN	PARAMUNICIPALES MENORES	10.82%	23.33%	0.00%	13.27%	0.00%
DIF MUNICIPAL DE AMATITÁN	PARAMUNICIPALES MENORES	29.09%	35.33%	30.00%	53.64%	0.00%
DIF MUNICIPAL DE ATEMAJAC DE BRIZUELA	PARAMUNICIPALES MENORES	51.95%	54.00%	30.00%	72.73%	50.00%
DIF MUNICIPAL DE JESÚS MARÍA	PARAMUNICIPALES MENORES	85.15%	99.00%	100.00%	90.00%	50.00%
DIF MUNICIPAL DE TONILA	PARAMUNICIPALES MENORES	59.05%	50.00%	0.00%	82.73%	100.00%
DIF MUNICIPAL IXTLAHUACAN DEL RÍO	PARAMUNICIPALES MENORES	23.16%	35.00%	30.00%	24.55%	0.00%
DIF MUNICIPAL PIHUAMO	PARAMUNICIPALES MENORES	99.65%	99.00%	100.00%	100.00%	100.00%
INSTITUTO MUNICIPAL DE LAS MUJERES DE EL GRULLO	PARAMUNICIPALES MENORES	97.55%	93.00%	100.00%	100.00%	100.00%
INSTITUTO MUNICIPAL DE LAS MUJERES DE GUACHINANGO	PARAMUNICIPALES MENORES	60.80%	55.00%	0.00%	82.73%	100.00%
INSTITUTO MUNICIPAL DE LAS MUJERES DE JIOTLÁN	PARAMUNICIPALES MENORES	85.29%	98.67%	100.00%	91.27%	50.00%
INSTITUTO MUNICIPAL DE LAS MUJERES DE SAN JULIÁN	PARAMUNICIPALES MENORES	73.62%	82.67%	100.00%	60.91%	50.00%
INSTITUTO MUNICIPAL DE LAS MUJERES DE TENAMAXTLÁN	PARAMUNICIPALES MENORES	92.73%	90.67%	100.00%	80.00%	100.00%
INSTITUTO TECALITLENSE DE LA MUJER	PARAMUNICIPALES MENORES	1.17%	3.33%	0.00%	0.00%	0.00%
ORGANISMO OPERADOR DEL SISTEMA DE AGUA POTABLE Y ALCANTARILLADO DE UNIÓN DE TULA	PARAMUNICIPALES MENORES	98.95%	97.00%	100.00%	100.00%	100.00%
SISTEMA DE AGUA POTABLE ALCANTARILLADO Y SANEAMIENTO DE COLOTLÁN	PARAMUNICIPALES MENORES	76.46%	80.00%	100.00%	79.82%	50.00%

NOMBRE DEL ENTE PÚBLICO	CLASIFICACIÓN DEL ENTE EN SEVAC	RESULTADO GLOBAL	A. REGISTROS CONTABLES	B. REGISTROS PRESUPUESTARIOS	C. REGISTROS ADMINISTRATIVOS	D. TRANSPARENCIA
SISTEMA DE AGUA POTABLE ALCANTARILLADO Y SANEAMIENTO DEL MUNICIPIO DE MAZAMITLA	PARAMUNICIPALES MENORES	83.63%	94.67%	100.00%	90.00%	50.00%
SISTEMA DE AGUA POTABLE ALCANTARILLADO Y SANEAMIENTO DEL MUNICIPIO DE VILLA HIDALGO	PARAMUNICIPALES MENORES	99.65%	99.00%	100.00%	100.00%	100.00%
SISTEMA DE AGUA POTABLE Y ALCANTARILLADO DEL MUNICIPIO DE MAGDALENA JALISCO	PARAMUNICIPALES MENORES	93.93%	82.67%	100.00%	100.00%	100.00%
SISTEMA DE AGUA POTABLE Y ALCANTARILLADO DEL MUNICIPIO DE MASCOTA	PARAMUNICIPALES MENORES	98.95%	97.00%	100.00%	100.00%	100.00%
SISTEMA DE AGUA POTABLE, ALCANTARILLADO Y SANEAMIENTO DEL MUNICIPIO DE LA HUERTA, JALISCO	PARAMUNICIPALES MENORES	97.90%	94.00%	100.00%	100.00%	100.00%
SISTEMA DE AGUA POTABLE, ALCANTARILLADO Y SANEAMIENTO DEL MUNICIPIO DE SAN IGNACIO CERRO GORDO JALISCO	PARAMUNICIPALES MENORES	83.08%	71.67%	100.00%	90.00%	80.00%
SISTEMA DE AGUA POTABLE, ALCANTARILLADO Y SANEAMIENTO DEL MUNICIPIO DE SAN JULIÁN JALISCO	PARAMUNICIPALES MENORES	71.87%	77.67%	100.00%	60.91%	50.00%
SISTEMA DE AGUA POTABLE, ALCANTARILLADO Y SANEAMIENTO DEL MUNICIPIO DE TALPA DE ALLENDE	PARAMUNICIPALES MENORES	79.21%	90.33%	100.00%	75.45%	50.00%
SISTEMA DIF ACATIC	PARAMUNICIPALES MENORES	67.27%	69.33%	0.00%	90.00%	100.00%
SISTEMA DIF DEL MUNICIPIO DE MASCOTA	PARAMUNICIPALES MENORES	91.92%	86.00%	87.00%	97.09%	100.00%
SISTEMA DIF MUNICIPAL DE CABO CORRIENTES	PARAMUNICIPALES MENORES	97.30%	98.00%	100.00%	90.00%	100.00%
SISTEMA DIF TONAYA	PARAMUNICIPALES MENORES	47.38%	65.33%	0.00%	72.55%	40.00%
SISTEMA INTEGRAL DE AGUA TAPALPA	PARAMUNICIPALES MENORES	73.52%	76.00%	85.00%	87.09%	50.00%
SISTEMA INTEGRAL DE LA FAMILIA SAN MARCOS IAS	PARAMUNICIPALES MENORES	50.57%	71.67%	94.00%	33.45%	0.00%
SISTEMA INTERMUNICIPAL DE MANEJO DE RESIDUOS SURESTE	PARAMUNICIPALES MENORES	81.74%	70.67%	100.00%	72.55%	90.00%
SISTEMA PARA EL DESARROLLO INTEGRAL DE LA FAMILIA DE BOLAÑOS	PARAMUNICIPALES MENORES	30.70%	47.67%	15.00%	55.09%	0.00%
SISTEMA PARA EL DESARROLLO INTEGRAL DE LA FAMILIA DE CAÑADAS DE OBREGÓN	PARAMUNICIPALES MENORES	65.80%	90.33%	100.00%	70.91%	0.00%
SISTEMA PARA EL DESARROLLO INTEGRAL DE LA FAMILIA DE GÓMEZ FARIÁS	PARAMUNICIPALES MENORES	57.71%	53.33%	0.00%	82.73%	90.00%
SISTEMA PARA EL DESARROLLO INTEGRAL DE LA FAMILIA DE MEZQUITIC	PARAMUNICIPALES MENORES	85.38%	87.00%	66.50%	95.64%	90.00%
SISTEMA PARA EL DESARROLLO INTEGRAL DE LA FAMILIA DE TECHALUTA DE MONTENEGRO	PARAMUNICIPALES MENORES	58.93%	49.67%	0.00%	82.73%	100.00%
SISTEMA PARA EL DESARROLLO INTEGRAL DE LA FAMILIA DE TOTATICHE	PARAMUNICIPALES MENORES	98.08%	95.33%	100.00%	98.55%	100.00%
SISTEMA PARA EL DESARROLLO INTEGRAL DE LA FAMILIA DE VALLE DE GUADALUPE	PARAMUNICIPALES MENORES	34.05%	50.00%	0.00%	82.73%	0.00%
SISTEMA PARA EL DESARROLLO INTEGRAL DE LA FAMILIA DE ZAPOTITLÁN DE VADILLO	PARAMUNICIPALES MENORES	25.72%	62.67%	0.00%	18.91%	0.00%
SISTEMA PARA EL DESARROLLO INTEGRAL DE LA FAMILIA DEL MUNICIPIO DE AHUALULCO DE MERCADO	PARAMUNICIPALES MENORES	87.58%	93.67%	49.00%	100.00%	100.00%
SISTEMA PARA EL DESARROLLO INTEGRAL DE LA FAMILIA DEL MUNICIPIO DE AMACUECA	PARAMUNICIPALES MENORES	78.59%	90.33%	66.50%	68.36%	80.00%
SISTEMA PARA EL DESARROLLO INTEGRAL DE LA FAMILIA DEL MUNICIPIO DE ANTONIO ESCOBEDO JALISCO	PARAMUNICIPALES MENORES	79.25%	80.00%	52.50%	78.73%	100.00%
SISTEMA PARA EL DESARROLLO INTEGRAL DE LA FAMILIA DEL MUNICIPIO DE ARENAL	PARAMUNICIPALES MENORES	98.08%	97.33%	100.00%	95.09%	100.00%
SISTEMA PARA EL DESARROLLO INTEGRAL DE LA FAMILIA DEL MUNICIPIO DE ATENGO	PARAMUNICIPALES MENORES	46.01%	72.67%	66.50%	36.36%	0.00%
SISTEMA PARA EL DESARROLLO INTEGRAL DE LA FAMILIA DEL MUNICIPIO DE ATENGUILLO	PARAMUNICIPALES MENORES	96.45%	91.00%	100.00%	98.00%	100.00%
SISTEMA PARA EL DESARROLLO INTEGRAL DE LA FAMILIA DEL MUNICIPIO DE ATOYAC, JALISCO	PARAMUNICIPALES MENORES	59.05%	50.00%	0.00%	82.73%	100.00%
SISTEMA PARA EL DESARROLLO INTEGRAL DE LA FAMILIA DEL MUNICIPIO DE AYUTLA	PARAMUNICIPALES MENORES	90.27%	86.33%	96.50%	91.27%	90.00%



NOMBRE DEL ENTE PÚBLICO	CLASIFICACIÓN DEL ENTE EN SEVAC	RESULTADO GLOBAL	A. REGISTROS CONTABLES	B. REGISTROS PRESUPUESTARIOS	C. REGISTROS ADMINISTRATIVOS	D. TRANSPARENCIA
SISTEMA PARA EL DESARROLLO INTEGRAL DE LA FAMILIA DEL MUNICIPIO DE CASIMIRO CASTILLO	PARAMUNICIPALES MENORES	53.17%	71.33%	14.00%	52.00%	60.00%
SISTEMA PARA EL DESARROLLO INTEGRAL DE LA FAMILIA DEL MUNICIPIO DE CHIMALTITAN, JALISCO	PARAMUNICIPALES MENORES	4.55%	13.00%	0.00%	0.00%	0.00%
SISTEMA PARA EL DESARROLLO INTEGRAL DE LA FAMILIA DEL MUNICIPIO DE CHIQUILISTLÁN	PARAMUNICIPALES MENORES	94.48%	96.67%	100.00%	90.73%	90.00%
SISTEMA PARA EL DESARROLLO INTEGRAL DE LA FAMILIA DEL MUNICIPIO DE COLOTLÁN	PARAMUNICIPALES MENORES	86.55%	89.33%	66.50%	84.91%	100.00%
SISTEMA PARA EL DESARROLLO INTEGRAL DE LA FAMILIA DEL MUNICIPIO DE CONCEPCION DE BUENOS AIRES	PARAMUNICIPALES MENORES	79.87%	89.33%	66.50%	64.00%	90.00%
SISTEMA PARA EL DESARROLLO INTEGRAL DE LA FAMILIA DEL MUNICIPIO DE CUAUTITLAN DE GARCIA BARRAGAN	PARAMUNICIPALES MENORES	95.59%	93.33%	100.00%	89.64%	100.00%
SISTEMA PARA EL DESARROLLO INTEGRAL DE LA FAMILIA DEL MUNICIPIO DE CUAUTLA, JALISCO	PARAMUNICIPALES MENORES	95.52%	96.00%	100.00%	97.09%	90.00%
SISTEMA PARA EL DESARROLLO INTEGRAL DE LA FAMILIA DEL MUNICIPIO DE CUQUIO	PARAMUNICIPALES MENORES	88.78%	89.33%	90.50%	97.09%	80.00%
SISTEMA PARA EL DESARROLLO INTEGRAL DE LA FAMILIA DEL MUNICIPIO DE DEGOLLADO	PARAMUNICIPALES MENORES	49.58%	53.33%	10.50%	69.09%	60.00%
SISTEMA PARA EL DESARROLLO INTEGRAL DE LA FAMILIA DEL MUNICIPIO DE EJUTLA	PARAMUNICIPALES MENORES	49.18%	40.00%	52.50%	60.91%	50.00%
SISTEMA PARA EL DESARROLLO INTEGRAL DE LA FAMILIA DEL MUNICIPIO DE EL GRULLO	PARAMUNICIPALES MENORES	87.35%	88.00%	66.50%	91.27%	100.00%
SISTEMA PARA EL DESARROLLO INTEGRAL DE LA FAMILIA DEL MUNICIPIO DE EL LIMÓN	PARAMUNICIPALES MENORES	32.48%	39.00%	66.50%	27.64%	0.00%
SISTEMA PARA EL DESARROLLO INTEGRAL DE LA FAMILIA DEL MUNICIPIO DE ETZATLAN	PARAMUNICIPALES MENORES	83.35%	81.33%	66.50%	82.91%	100.00%
SISTEMA PARA EL DESARROLLO INTEGRAL DE LA FAMILIA DEL MUNICIPIO DE GUACHINANGO	PARAMUNICIPALES MENORES	58.27%	49.33%	24.00%	56.00%	100.00%
SISTEMA PARA EL DESARROLLO INTEGRAL DE LA FAMILIA DEL MUNICIPIO DE HOSTOTIPAQUILLO	PARAMUNICIPALES MENORES	99.02%	98.33%	100.00%	98.00%	100.00%
SISTEMA PARA EL DESARROLLO INTEGRAL DE LA FAMILIA DEL MUNICIPIO DE HUEJÚCAR	PARAMUNICIPALES MENORES	49.53%	60.00%	49.00%	93.64%	0.00%
SISTEMA PARA EL DESARROLLO INTEGRAL DE LA FAMILIA DEL MUNICIPIO DE HUEJUQUILLA EL ALTO JALISCO	PARAMUNICIPALES MENORES	86.69%	95.67%	65.00%	88.55%	90.00%
SISTEMA PARA EL DESARROLLO INTEGRAL DE LA FAMILIA DEL MUNICIPIO DE JAMAY	PARAMUNICIPALES MENORES	92.36%	99.00%	100.00%	88.55%	80.00%
SISTEMA PARA EL DESARROLLO INTEGRAL DE LA FAMILIA DEL MUNICIPIO DE JILOTLÁN DE LOS DOLORES	PARAMUNICIPALES MENORES	97.44%	94.67%	100.00%	96.55%	100.00%
SISTEMA PARA EL DESARROLLO INTEGRAL DE LA FAMILIA DEL MUNICIPIO DE JUANACATLAN, JALISCO	PARAMUNICIPALES MENORES	14.19%	5.33%	0.00%	11.64%	40.00%
SISTEMA PARA EL DESARROLLO INTEGRAL DE LA FAMILIA DEL MUNICIPIO DE JUCHITLAN, JALISCO	PARAMUNICIPALES MENORES	94.70%	89.00%	100.00%	92.73%	100.00%
SISTEMA PARA EL DESARROLLO INTEGRAL DE LA FAMILIA DEL MUNICIPIO DE LA HUERTA, JALISCO	PARAMUNICIPALES MENORES	99.30%	98.00%	100.00%	100.00%	100.00%
SISTEMA PARA EL DESARROLLO INTEGRAL DE LA FAMILIA DEL MUNICIPIO DE LA MANZANILLA DE LA PAZ	PARAMUNICIPALES MENORES	84.12%	90.33%	100.00%	100.00%	50.00%
SISTEMA PARA EL DESARROLLO INTEGRAL DE LA FAMILIA DEL MUNICIPIO DE MAGDALENA JALISCO	PARAMUNICIPALES MENORES	98.78%	97.67%	100.00%	98.00%	100.00%
SISTEMA PARA EL DESARROLLO INTEGRAL DE LA FAMILIA DEL MUNICIPIO DE MAZAMITLA	PARAMUNICIPALES MENORES	99.65%	99.00%	100.00%	100.00%	100.00%
SISTEMA PARA EL DESARROLLO INTEGRAL DE LA FAMILIA DEL MUNICIPIO DE MEXTICACÁN JALISCO	PARAMUNICIPALES MENORES	0.00%	0.00%	0.00%	0.00%	0.00%
SISTEMA PARA EL DESARROLLO INTEGRAL DE LA FAMILIA DEL MUNICIPIO DE MIXTLAN	PARAMUNICIPALES MENORES	68.62%	74.33%	78.50%	72.00%	50.00%
SISTEMA PARA EL DESARROLLO INTEGRAL DE LA FAMILIA DEL MUNICIPIO DE QUITUPAN JALISCO	PARAMUNICIPALES MENORES	47.23%	57.67%	0.00%	72.73%	50.00%
SISTEMA PARA EL DESARROLLO INTEGRAL DE LA FAMILIA DEL MUNICIPIO DE SAN CRISTOBAL DE LA BARRANCA	PARAMUNICIPALES MENORES	97.97%	95.33%	100.00%	98.00%	100.00%
SISTEMA PARA EL DESARROLLO INTEGRAL DE LA FAMILIA DEL MUNICIPIO DE SAN DIEGO DE ALEJANDRÍA	PARAMUNICIPALES MENORES	65.43%	73.67%	72.00%	88.73%	30.00%
SISTEMA PARA EL DESARROLLO INTEGRAL DE LA FAMILIA DEL MUNICIPIO DE SAN GABRIEL JALISCO	PARAMUNICIPALES MENORES	3.73%	4.00%	0.00%	11.64%	0.00%



RESULTADOS DEL TERCER PERIODO 2022  
JALISCO

NOMBRE DEL ENTE PÚBLICO	CLASIFICACIÓN DEL ENTE EN SEVAC	RESULTADO GLOBAL	A. REGISTROS CONTABLES	B. REGISTROS PRESUPUESTARIOS	C. REGISTROS ADMINISTRATIVOS	D. TRANSPARENCIA
SISTEMA PARA EL DESARROLLO INTEGRAL DE LA FAMILIA DEL MUNICIPIO DE SAN IGNACIO CERRO GORDO JALISCO	PARAMUNICIPALES MENORES	18.44%	0.00%	0.00%	42.18%	40.00%
SISTEMA PARA EL DESARROLLO INTEGRAL DE LA FAMILIA DEL MUNICIPIO DE SAN JULIÁN JALISCO	PARAMUNICIPALES MENORES	95.98%	91.00%	100.00%	95.64%	100.00%
SISTEMA PARA EL DESARROLLO INTEGRAL DE LA FAMILIA DEL MUNICIPIO DE SAN MARTÍN DE BOLAÑOS JALISCO	PARAMUNICIPALES MENORES	61.20%	90.00%	76.50%	72.00%	0.00%
SISTEMA PARA EL DESARROLLO INTEGRAL DE LA FAMILIA DEL MUNICIPIO DE SAN SEBASTIAN DEL OESTE JALISCO	PARAMUNICIPALES MENORES	68.34%	74.67%	90.50%	70.55%	40.00%
SISTEMA PARA EL DESARROLLO INTEGRAL DE LA FAMILIA DEL MUNICIPIO DE SANTA MARÍA DE LOS ÁNGELES JALISCO	PARAMUNICIPALES MENORES	84.80%	98.00%	100.00%	90.00%	50.00%
SISTEMA PARA EL DESARROLLO INTEGRAL DE LA FAMILIA DEL MUNICIPIO DE SANTA MARÍA DEL ORO, JALISCO	PARAMUNICIPALES MENORES	72.92%	83.67%	71.50%	84.18%	50.00%
SISTEMA PARA EL DESARROLLO INTEGRAL DE LA FAMILIA DEL MUNICIPIO DE TALPA DE ALLENDE	PARAMUNICIPALES MENORES	79.99%	94.00%	100.00%	85.45%	40.00%
SISTEMA PARA EL DESARROLLO INTEGRAL DE LA FAMILIA DEL MUNICIPIO DE TAPALPA	PARAMUNICIPALES MENORES	35.05%	50.00%	15.00%	72.73%	0.00%
SISTEMA PARA EL DESARROLLO INTEGRAL DE LA FAMILIA DEL MUNICIPIO DE TECALITLÁN, JALISCO	PARAMUNICIPALES MENORES	100.00%	100.00%	100.00%	100.00%	100.00%
SISTEMA PARA EL DESARROLLO INTEGRAL DE LA FAMILIA DEL MUNICIPIO DE TECOLOTLÁN JALISCO	PARAMUNICIPALES MENORES	79.67%	83.33%	100.00%	90.00%	50.00%
SISTEMA PARA EL DESARROLLO INTEGRAL DE LA FAMILIA DEL MUNICIPIO DE TENAMAXTLÁN	PARAMUNICIPALES MENORES	61.87%	85.67%	82.50%	76.91%	0.00%
SISTEMA PARA EL DESARROLLO INTEGRAL DE LA FAMILIA DEL MUNICIPIO DE TEOCUIATLÁN DE CORONA JALISCO	PARAMUNICIPALES MENORES	43.04%	28.00%	61.50%	42.18%	50.00%
SISTEMA PARA EL DESARROLLO INTEGRAL DE LA FAMILIA DEL MUNICIPIO DE TEUCHITLAN JAL.	PARAMUNICIPALES MENORES	99.65%	99.00%	100.00%	100.00%	100.00%
SISTEMA PARA EL DESARROLLO INTEGRAL DE LA FAMILIA DEL MUNICIPIO DE TIZAPÁN EL ALTO	PARAMUNICIPALES MENORES	85.15%	86.00%	94.00%	81.27%	80.00%
SISTEMA PARA EL DESARROLLO INTEGRAL DE LA FAMILIA DEL MUNICIPIO DE TOLIMÁN	PARAMUNICIPALES MENORES	51.40%	74.67%	66.50%	59.82%	0.00%
SISTEMA PARA EL DESARROLLO INTEGRAL DE LA FAMILIA DEL MUNICIPIO DE TOTOTLÁN JALISCO	PARAMUNICIPALES MENORES	38.83%	40.00%	18.00%	43.64%	50.00%
SISTEMA PARA EL DESARROLLO INTEGRAL DE LA FAMILIA DEL MUNICIPIO DE TUXCACUESCO JALISCO	PARAMUNICIPALES MENORES	36.85%	53.33%	30.00%	60.91%	0.00%
SISTEMA PARA EL DESARROLLO INTEGRAL DE LA FAMILIA DEL MUNICIPIO DE TUXCUECA	PARAMUNICIPALES MENORES	33.01%	35.33%	0.00%	40.73%	50.00%
SISTEMA PARA EL DESARROLLO INTEGRAL DE LA FAMILIA DEL MUNICIPIO DE UNIÓN DE SAN ANTONIO JALISCO	PARAMUNICIPALES MENORES	68.30%	75.00%	66.50%	81.27%	50.00%
SISTEMA PARA EL DESARROLLO INTEGRAL DE LA FAMILIA DEL MUNICIPIO DE UNIÓN DE TULA JALISCO	PARAMUNICIPALES MENORES	28.82%	42.67%	30.00%	39.45%	0.00%
SISTEMA PARA EL DESARROLLO INTEGRAL DE LA FAMILIA DEL MUNICIPIO DE VALLE DE JUAREZ	PARAMUNICIPALES MENORES	99.42%	98.33%	100.00%	100.00%	100.00%
SISTEMA PARA EL DESARROLLO INTEGRAL DE LA FAMILIA DEL MUNICIPIO DE VILLA CORONA JALISCO	PARAMUNICIPALES MENORES	61.25%	82.00%	100.00%	62.73%	0.00%
SISTEMA PARA EL DESARROLLO INTEGRAL DE LA FAMILIA DEL MUNICIPIO DE VILLA GUERRERO	PARAMUNICIPALES MENORES	21.86%	27.33%	44.00%	17.45%	0.00%
SISTEMA PARA EL DESARROLLO INTEGRAL DE LA FAMILIA DEL MUNICIPIO DE VILLA HIDALGO	PARAMUNICIPALES MENORES	96.15%	90.67%	100.00%	97.09%	100.00%
SISTEMA PARA EL DESARROLLO INTEGRAL DE LA FAMILIA DEL MUNICIPIO DE VILLA PURIFICACIÓN	PARAMUNICIPALES MENORES	23.43%	42.00%	0.00%	43.64%	0.00%
SISTEMA PARA EL DESARROLLO INTEGRAL DE LA FAMILIA DEL MUNICIPIO DE YAHUALICA DE GONZÁLEZ GALLO	PARAMUNICIPALES MENORES	0.00%	0.00%	0.00%	0.00%	0.00%
SISTEMA PARA EL DESARROLLO INTEGRAL DE LA FAMILIA DEL MUNICIPIO DE ZAPOTLÁN DEL REY JALISCO	PARAMUNICIPALES MENORES	23.43%	42.00%	0.00%	43.64%	0.00%

NOMBRE DEL ENTE PÚBLICO	CLASIFICACIÓN DEL ENTE EN SEVAC	RESULTADO GLOBAL	A. REGISTROS CONTABLES	B. REGISTROS PRESUPUESTARIOS	C. REGISTROS ADMINISTRATIVOS	D. TRANSPARENCIA
PODER EJECUTIVO DEL ESTADO DE MÉXICO	PODER EJECUTIVO ESTATAL	100.00%	100.00%	100.00%	100.00%	100.00%
COMISIÓN DE DERECHOS HUMANOS DEL ESTADO DE MÉXICO	PODERES Y AUTÓNOMOS	100.00%	100.00%	100.00%	100.00%	100.00%
FISCALÍA GENERAL DE JUSTICIA DEL ESTADO DE MÉXICO	PODERES Y AUTÓNOMOS	100.00%	100.00%	100.00%	100.00%	100.00%
INSTITUTO DE TRANSPARENCIA Y ACCESO A LA INFORMACIÓN PÚBLICA DEL ESTADO DE MÉXICO Y MUNICIPIOS	PODERES Y AUTÓNOMOS	100.00%	100.00%	100.00%	100.00%	100.00%
INSTITUTO ELECTORAL DEL ESTADO DE MÉXICO	PODERES Y AUTÓNOMOS	99.57%	98.78%	100.00%	100.00%	100.00%
PODER JUDICIAL DEL ESTADO DE MÉXICO	PODERES Y AUTÓNOMOS	100.00%	100.00%	100.00%	100.00%	100.00%
PODER LEGISLATIVO DEL ESTADO DE MÉXICO	PODERES Y AUTÓNOMOS	100.00%	100.00%	100.00%	100.00%	100.00%
TRIBUNAL DE JUSTICIA ADMINISTRATIVA DEL ESTADO DE MÉXICO	PODERES Y AUTÓNOMOS	91.49%	100.00%	84.00%	98.46%	80.00%
TRIBUNAL ELECTORAL DEL ESTADO DE MÉXICO	PODERES Y AUTÓNOMOS	98.69%	98.78%	100.00%	95.60%	100.00%
UNIVERSIDAD AUTÓNOMA DEL ESTADO DE MÉXICO	PODERES Y AUTÓNOMOS	91.81%	99.39%	90.96%	94.18%	80.00%
BANCO DE TEJIDOS DEL ESTADO DE MÉXICO	PARAESTATALES	99.25%	99.39%	98.86%	98.46%	100.00%
CENTRO DE CONCILIACION LABORAL DEL ESTADO DE MEXICO	PARAESTATALES	97.50%	100.00%	100.00%	100.00%	90.00%
CENTRO DE CONTROL DE CONFIANZA DEL ESTADO DE MÉXICO	PARAESTATALES	99.79%	99.39%	100.00%	100.00%	100.00%
CENTRO REGIONAL DE FORMACIÓN DOCENTE E INVESTIGACIÓN EDUCATIVA DEL ESTADO DE MÉXICO	PARAESTATALES	95.47%	96.00%	92.26%	92.09%	100.00%
COLEGIO DE BACHILLERES DEL ESTADO DE MÉXICO	PARAESTATALES	100.00%	100.00%	100.00%	100.00%	100.00%
COLEGIO DE EDUCACIÓN PROFESIONAL TÉCNICA DEL ESTADO DE MÉXICO	PARAESTATALES	99.57%	98.78%	100.00%	100.00%	100.00%
COLEGIO DE ESTUDIOS CIENTÍFICOS Y TECNOLÓGICOS DEL ESTADO DE MÉXICO	PARAESTATALES	99.43%	100.00%	100.00%	97.14%	100.00%
COMISIÓN DE CONCILIACIÓN Y ARBITRAJE MÉDICO DEL ESTADO DE MÉXICO	PARAESTATALES	94.76%	100.00%	86.29%	100.00%	90.00%
COMISIÓN DEL AGUA DEL ESTADO DE MÉXICO	PARAESTATALES	100.00%	100.00%	100.00%	100.00%	100.00%
COMISIÓN ESTATAL DE PARQUES NATURALES Y DE LA FAUNA	PARAESTATALES	100.00%	100.00%	100.00%	100.00%	100.00%
COMISIÓN TÉCNICA DEL AGUA DEL ESTADO DE MÉXICO	PARAESTATALES	99.54%	100.00%	97.71%	100.00%	100.00%
COMITÉ DE PLANEACIÓN PARA EL DESARROLLO DEL ESTADO DE MÉXICO	PARAESTATALES	100.00%	100.00%	100.00%	100.00%	100.00%
CONSEJO DE INVESTIGACIÓN Y EVALUACIÓN DE LA POLÍTICA SOCIAL	PARAESTATALES	100.00%	100.00%	100.00%	100.00%	100.00%
CONSEJO ESTATAL PARA EL DESARROLLO INTEGRAL DE LOS PUEBLOS INDÍGENAS DEL ESTADO DE MÉXICO	PARAESTATALES	100.00%	100.00%	100.00%	100.00%	100.00%
CONSEJO MEXIQUENSE DE CIENCIA Y TECNOLOGÍA	PARAESTATALES	100.00%	100.00%	100.00%	100.00%	100.00%
FIDEICOMISO PARA EL DESARROLLO DE PARQUES Y ZONAS INDUSTRIALES EN EL ESTADO DE MÉXICO	PARAESTATALES	91.79%	96.96%	95.43%	93.85%	80.00%
FIDEICOMISO PÚBLICO PARA LA CONSTRUCCIÓN DE CENTROS PREVENTIVOS Y DE READAPTACIÓN SOCIAL EN EL ESTADO DE MÉXICO	PARAESTATALES	45.75%	14.13%	39.22%	52.31%	90.00%
HOSPITAL REGIONAL DE ALTA ESPECIALIDAD ZUMPANGO	PARAESTATALES	100.00%	100.00%	100.00%	100.00%	100.00%
INSTITUTO DE ADMINISTRACIÓN PUBLICA DEL ESTADO DE MÉXICO A.C.	PARAESTATALES	100.00%	100.00%	100.00%	100.00%	100.00%
INSTITUTO DE CAPACITACIÓN Y ADIESTRAMIENTO PARA EL TRABAJO INDUSTRIAL	PARAESTATALES	100.00%	100.00%	100.00%	100.00%	100.00%
INSTITUTO DE FOMENTO MINERO Y ESTUDIOS GEOLÓGICOS DEL ESTADO DE MÉXICO	PARAESTATALES	100.00%	100.00%	100.00%	100.00%	100.00%



RESULTADOS DEL TERCER PERIODO 2022  
MÉXICO

NOMBRE DEL ENTE PÚBLICO	CLASIFICACIÓN DEL ENTE EN SEVAC	RESULTADO GLOBAL	A. REGISTROS CONTABLES	B. REGISTROS PRESUPUESTARIOS	C. REGISTROS ADMINISTRATIVOS	D. TRANSPARENCIA
INSTITUTO DE INFORMACIÓN E INVESTIGACIÓN GEOGRÁFICA, ESTADÍSTICA Y CATASTRAL DEL ESTADO DE MÉXICO	PARAESTATALES	100.00%	100.00%	100.00%	100.00%	100.00%
INSTITUTO DE INVESTIGACIÓN Y CAPACITACIÓN AGROPECUARIA, ACUÍCOLA Y FORESTAL DEL ESTADO DE MÉXICO	PARAESTATALES	100.00%	100.00%	100.00%	100.00%	100.00%
INSTITUTO DE INVESTIGACIÓN Y FOMENTO DE LAS ARTESANÍAS DEL ESTADO DE MÉXICO	PARAESTATALES	100.00%	100.00%	100.00%	100.00%	100.00%
INSTITUTO DE LA FUNCIÓN REGISTRAL DEL ESTADO DE MÉXICO	PARAESTATALES	100.00%	100.00%	100.00%	100.00%	100.00%
INSTITUTO DE SALUD DEL ESTADO DE MÉXICO	PARAESTATALES	98.66%	99.39%	98.86%	95.49%	100.00%
INSTITUTO DE SEGURIDAD SOCIAL DEL ESTADO DE MÉXICO Y MUNICIPIOS	PARAESTATALES	87.50%	100.00%	100.00%	100.00%	50.00%
INSTITUTO ESTATAL DE ENERGÍA Y CAMBIO CLIMÁTICO	PARAESTATALES	99.77%	100.00%	98.86%	100.00%	100.00%
INSTITUTO HACENDARIO DEL ESTADO DE MÉXICO	PARAESTATALES	100.00%	100.00%	100.00%	100.00%	100.00%
INSTITUTO MATERNO INFANTIL DEL ESTADO DE MÉXICO	PARAESTATALES	100.00%	100.00%	100.00%	100.00%	100.00%
INSTITUTO MEXIQUENSE DE LA INFRAESTRUCTURA FÍSICA EDUCATIVA	PARAESTATALES	97.50%	100.00%	100.00%	100.00%	90.00%
INSTITUTO MEXIQUENSE DE LA JUVENTUD	PARAESTATALES	100.00%	100.00%	100.00%	100.00%	100.00%
INSTITUTO MEXIQUENSE DE LA PIROTECNIA	PARAESTATALES	100.00%	100.00%	100.00%	100.00%	100.00%
INSTITUTO MEXIQUENSE DE LA VIVIENDA SOCIAL	PARAESTATALES	100.00%	100.00%	100.00%	100.00%	100.00%
INSTITUTO MEXIQUENSE DEL EMPRENDEDOR	PARAESTATALES	85.37%	93.91%	100.00%	100.00%	50.00%
INSTITUTO MEXIQUENSE PARA LA DISCAPACIDAD	PARAESTATALES	100.00%	100.00%	100.00%	100.00%	100.00%
JUNTA DE ASISTENCIA PRIVADA DEL ESTADO MÉXICO	PARAESTATALES	100.00%	100.00%	100.00%	100.00%	100.00%
JUNTA DE CAMINOS DEL ESTADO DE MÉXICO	PARAESTATALES	96.31%	94.35%	94.29%	97.14%	100.00%
PROCURADURÍA DE PROTECCIÓN AL AMBIENTE DEL ESTADO DE MÉXICO	PARAESTATALES	98.86%	100.00%	94.29%	100.00%	100.00%
PROTECTORA DE BOSQUES DEL ESTADO DE MÉXICO	PARAESTATALES	99.54%	100.00%	97.71%	100.00%	100.00%
RECICLAGUA AMBIENTAL, S.A. DE C.V.	PARAESTATALES	94.64%	99.00%	94.29%	93.19%	90.00%
SECRETARÍA EJECUTIVA DEL SISTEMA ESTATAL ANTICORRUPCIÓN DEL ESTADO DE MÉXICO	PARAESTATALES	97.35%	100.00%	100.00%	99.23%	90.00%
SERVICIOS EDUCATIVOS INTEGRADOS AL ESTADO DE MÉXICO	PARAESTATALES	100.00%	100.00%	100.00%	100.00%	100.00%
SISTEMA DE AUTOPISTAS, AEROPUERTOS, SERVICIOS CONEXOS Y AUXILIARES DEL ESTADO DE MÉXICO	PARAESTATALES	99.56%	100.00%	97.82%	100.00%	100.00%
SISTEMA DE TRANSPORTE MASIVO Y TELEFÉRICO DEL ESTADO DE MÉXICO	PARAESTATALES	99.22%	97.78%	100.00%	100.00%	100.00%
SISTEMA MEXIQUENSE DE MEDIOS PÚBLICOS	PARAESTATALES	99.54%	100.00%	97.71%	100.00%	100.00%
SISTEMA PARA EL DESARROLLO INTEGRAL DE LA FAMILIA DEL ESTADO DE MÉXICO	PARAESTATALES	100.00%	100.00%	100.00%	100.00%	100.00%
TECNOLÓGICO DE ESTUDIOS SUPERIORES DE CHALCO	PARAESTATALES	98.31%	100.00%	97.71%	93.85%	100.00%
TECNOLÓGICO DE ESTUDIOS SUPERIORES DE CHICOLAAPAN	PARAESTATALES	99.85%	100.00%	100.00%	99.23%	100.00%
TECNOLÓGICO DE ESTUDIOS SUPERIORES DE CHIMALHUACÁN	PARAESTATALES	97.20%	92.00%	100.00%	100.00%	100.00%
TECNOLÓGICO DE ESTUDIOS SUPERIORES DE COACALCO	PARAESTATALES	99.30%	98.00%	100.00%	100.00%	100.00%
TECNOLÓGICO DE ESTUDIOS SUPERIORES DE CUAUTITLÁN IZCALLI	PARAESTATALES	100.00%	100.00%	100.00%	100.00%	100.00%



RESULTADOS DEL TERCER PERIODO 2022  
MÉXICO

NOMBRE DEL ENTE PÚBLICO	CLASIFICACIÓN DEL ENTE EN SEVAC	RESULTADO GLOBAL	A. REGISTROS CONTABLES	B. REGISTROS PRESUPUESTARIOS	C. REGISTROS ADMINISTRATIVOS	D. TRANSPARENCIA
TECNOLÓGICO DE ESTUDIOS SUPERIORES DE ECATEPEC	PARAESTATALES	98.60%	96.00%	100.00%	100.00%	100.00%
TECNOLÓGICO DE ESTUDIOS SUPERIORES DE HUIXQUILUCAN	PARAESTATALES	99.30%	98.00%	100.00%	100.00%	100.00%
TECNOLÓGICO DE ESTUDIOS SUPERIORES DE IXTAPALUCA	PARAESTATALES	100.00%	100.00%	100.00%	100.00%	100.00%
TECNOLÓGICO DE ESTUDIOS SUPERIORES DE JILOTEPEC	PARAESTATALES	100.00%	100.00%	100.00%	100.00%	100.00%
TECNOLÓGICO DE ESTUDIOS SUPERIORES DE JOCOTITLÁN	PARAESTATALES	100.00%	100.00%	100.00%	100.00%	100.00%
TECNOLÓGICO DE ESTUDIOS SUPERIORES DE SAN FELIPE DEL PROGRESO	PARAESTATALES	100.00%	100.00%	100.00%	100.00%	100.00%
TECNOLÓGICO DE ESTUDIOS SUPERIORES DE TIANGUISTENCO	PARAESTATALES	100.00%	100.00%	100.00%	100.00%	100.00%
TECNOLÓGICO DE ESTUDIOS SUPERIORES DE VALLE DE BRAVO	PARAESTATALES	99.79%	99.39%	100.00%	100.00%	100.00%
TECNOLÓGICO DE ESTUDIOS SUPERIORES DE VILLA GUERRERO	PARAESTATALES	99.77%	100.00%	98.86%	100.00%	100.00%
TECNOLÓGICO DE ESTUDIOS SUPERIORES DEL ORIENTE DEL ESTADO DE MÉXICO	PARAESTATALES	100.00%	100.00%	100.00%	100.00%	100.00%
UNIDAD DE ASUNTOS INTERNOS	PARAESTATALES	100.00%	100.00%	100.00%	100.00%	100.00%
UNIVERSIDAD DIGITAL DEL ESTADO DE MÉXICO	PARAESTATALES	100.00%	100.00%	100.00%	100.00%	100.00%
UNIVERSIDAD ESTATAL DEL VALLE DE ECATEPEC	PARAESTATALES	100.00%	100.00%	100.00%	100.00%	100.00%
UNIVERSIDAD ESTATAL DEL VALLE DE TOLUCA	PARAESTATALES	100.00%	100.00%	100.00%	100.00%	100.00%
UNIVERSIDAD INTERCULTURAL DEL ESTADO DE MÉXICO	PARAESTATALES	100.00%	100.00%	100.00%	100.00%	100.00%
UNIVERSIDAD MEXIQUENSE DE SEGURIDAD	PARAESTATALES	99.31%	100.00%	96.57%	100.00%	100.00%
UNIVERSIDAD MEXIQUENSE DEL BICENTENARIO	PARAESTATALES	99.56%	100.00%	97.82%	100.00%	100.00%
UNIVERSIDAD POLITÉCNICA DE ATLACOMULCO	PARAESTATALES	87.04%	100.00%	97.71%	100.00%	50.00%
UNIVERSIDAD POLITÉCNICA DE ATLAUTLA	PARAESTATALES	94.85%	100.00%	100.00%	99.23%	80.00%
UNIVERSIDAD POLITÉCNICA DE CHIMALHUACÁN	PARAESTATALES	100.00%	100.00%	100.00%	100.00%	100.00%
UNIVERSIDAD POLITÉCNICA DE CUAUTITLÁN IZCALLI	PARAESTATALES	100.00%	100.00%	100.00%	100.00%	100.00%
UNIVERSIDAD POLITÉCNICA DE OTZOLOTEPEC	PARAESTATALES	95.87%	95.13%	90.96%	96.92%	100.00%
UNIVERSIDAD POLITÉCNICA DE TECÁMAC	PARAESTATALES	99.78%	100.00%	98.91%	100.00%	100.00%
UNIVERSIDAD POLITÉCNICA DE TEXCOCO	PARAESTATALES	100.00%	100.00%	100.00%	100.00%	100.00%
UNIVERSIDAD POLITÉCNICA DEL VALLE DE MÉXICO	PARAESTATALES	94.77%	96.96%	87.43%	91.76%	100.00%
UNIVERSIDAD POLITÉCNICA DEL VALLE DE TOLUCA	PARAESTATALES	94.45%	96.35%	96.57%	82.09%	100.00%
UNIVERSIDAD TECNOLÓGICA DE NEZAHUALCÓYOTL	PARAESTATALES	99.85%	100.00%	100.00%	99.23%	100.00%
UNIVERSIDAD TECNOLÓGICA DE TECÁMAC	PARAESTATALES	95.66%	96.96%	89.77%	93.85%	100.00%
UNIVERSIDAD TECNOLÓGICA DE ZINACANTEPEC	PARAESTATALES	100.00%	100.00%	100.00%	100.00%	100.00%
UNIVERSIDAD TECNOLÓGICA DEL SUR DEL ESTADO DE MÉXICO	PARAESTATALES	100.00%	100.00%	100.00%	100.00%	100.00%
UNIVERSIDAD TECNOLÓGICA DEL VALLE DE TOLUCA	PARAESTATALES	100.00%	100.00%	100.00%	100.00%	100.00%



RESULTADOS DEL TERCER PERIODO 2022  
MÉXICO

NOMBRE DEL ENTE PÚBLICO	CLASIFICACIÓN DEL ENTE EN SEVAC	RESULTADO GLOBAL	A. REGISTROS CONTABLES	B. REGISTROS PRESUPUESTARIOS	C. REGISTROS ADMINISTRATIVOS	D. TRANSPARENCIA
UNIVERSIDAD TECNOLÓGICA FIDEL VELÁZQUEZ	PARAESTATALES	99.69%	100.00%	100.00%	98.46%	100.00%
15-001 ACAMBAY	MUNICIPIOS MAYORES	96.00%	100.00%	97.71%	100.00%	85.83%
15-002 ACOLMAN	MUNICIPIOS MAYORES	95.54%	100.00%	95.43%	100.00%	85.83%
15-003 ACULCO	MUNICIPIOS MAYORES	100.00%	100.00%	100.00%	100.00%	100.00%
15-004 ALMOLOYA DE ALQUISIRAS	MUNICIPIOS MAYORES	69.70%	97.20%	97.71%	80.67%	0.00%
15-005 ALMOLOYA DE JUÁREZ	MUNICIPIOS MAYORES	100.00%	100.00%	100.00%	100.00%	100.00%
15-006 ALMOLOYA DEL RÍO	MUNICIPIOS MAYORES	98.17%	96.08%	100.00%	97.69%	100.00%
15-007 AMANALCO	MUNICIPIOS MAYORES	98.19%	98.88%	100.00%	100.00%	94.33%
15-008 AMATEPEC	MUNICIPIOS MAYORES	90.17%	100.00%	95.64%	100.00%	64.17%
15-009 AMECAMECA	MUNICIPIOS MAYORES	100.00%	100.00%	100.00%	100.00%	100.00%
15-010 APAXCO	MUNICIPIOS MAYORES	99.80%	99.44%	100.00%	100.00%	100.00%
15-011 ATENCO	MUNICIPIOS MAYORES	100.00%	100.00%	100.00%	100.00%	100.00%
15-012 ATIZAPÁN	MUNICIPIOS MAYORES	95.79%	88.84%	100.00%	98.46%	100.00%
15-013 ATIZAPÁN DE ZARAGOZA	MUNICIPIOS MAYORES	99.77%	100.00%	98.86%	100.00%	100.00%
15-014 ATLACOMULCO	MUNICIPIOS MAYORES	100.00%	100.00%	100.00%	100.00%	100.00%
15-015 ATLAUTLA	MUNICIPIOS MAYORES	99.80%	99.44%	100.00%	100.00%	100.00%
15-016 AXAPUSCO	MUNICIPIOS MAYORES	69.99%	86.16%	94.39%	95.38%	7.50%
15-017 AYAPANGO	MUNICIPIOS MAYORES	97.03%	100.00%	94.55%	100.00%	92.50%
15-018 CALIMAYA	MUNICIPIOS MAYORES	96.26%	99.44%	100.00%	100.00%	85.83%
15-019 CAPULHUAC	MUNICIPIOS MAYORES	100.00%	100.00%	100.00%	100.00%	100.00%
15-020 COACALCO DE BERRIOZÁBAL	MUNICIPIOS MAYORES	91.04%	100.00%	100.00%	100.00%	64.17%
15-021 COATEPEC HARINAS	MUNICIPIOS MAYORES	100.00%	100.00%	100.00%	100.00%	100.00%
15-022 COCOTILÁN	MUNICIPIOS MAYORES	98.60%	100.00%	100.00%	92.98%	100.00%
15-023 COYOTEPEC	MUNICIPIOS MAYORES	70.34%	98.44%	100.00%	79.42%	0.00%
15-024 CUAUTILÁN	MUNICIPIOS MAYORES	76.53%	99.00%	100.00%	100.00%	7.50%
15-025 CHALCO	MUNICIPIOS MAYORES	100.00%	100.00%	100.00%	100.00%	100.00%
15-026 CHAPA DE MOTA	MUNICIPIOS MAYORES	100.00%	100.00%	100.00%	100.00%	100.00%
15-027 CHAPULTEPEC	MUNICIPIOS MAYORES	96.42%	100.00%	97.71%	93.75%	92.50%
15-028 CHIAUTLA	MUNICIPIOS MAYORES	99.63%	100.00%	100.00%	100.00%	98.50%
15-029 CHICOLAPAN	MUNICIPIOS MAYORES	100.00%	100.00%	100.00%	100.00%	100.00%
15-030 CHICONCUAC	MUNICIPIOS MAYORES	99.45%	98.88%	100.00%	99.23%	100.00%



RESULTADOS DEL TERCER PERIODO 2022  
MÉXICO

NOMBRE DEL ENTE PÚBLICO	CLASIFICACIÓN DEL ENTE EN SEVAC	RESULTADO GLOBAL	A. REGISTROS CONTABLES	B. REGISTROS PRESUPUESTARIOS	C. REGISTROS ADMINISTRATIVOS	D. TRANSPARENCIA
15-031 CHIMALHUACÁN	MUNICIPIOS MAYORES	99.31%	100.00%	96.57%	100.00%	100.00%
15-032 DONATO GUERRA	MUNICIPIOS MAYORES	92.16%	98.44%	92.10%	90.19%	85.00%
15-033 ECATEPEC DE MORELOS	MUNICIPIOS MAYORES	97.66%	100.00%	100.00%	97.69%	92.50%
15-034 ECATZINGO	MUNICIPIOS MAYORES	99.69%	100.00%	100.00%	98.46%	100.00%
15-035 HUEHUETOCA	MUNICIPIOS MAYORES	99.61%	98.88%	100.00%	100.00%	100.00%
15-036 HUEYPOXTLA	MUNICIPIOS MAYORES	100.00%	100.00%	100.00%	100.00%	100.00%
15-037 HUIXQUILUCAN	MUNICIPIOS MAYORES	98.17%	100.00%	90.86%	100.00%	100.00%
15-038 ISIDRO FABELA	MUNICIPIOS MAYORES	97.95%	96.08%	98.91%	97.69%	100.00%
15-039 IXTAPALUCA	MUNICIPIOS MAYORES	100.00%	100.00%	100.00%	100.00%	100.00%
15-040 IXTAPAN DE LA SAL	MUNICIPIOS MAYORES	82.54%	100.00%	100.00%	95.19%	34.00%
15-041 IXTAPAN DEL ORO	MUNICIPIOS MAYORES	97.38%	96.88%	92.36%	100.00%	100.00%
15-042 IXTLAHUACA	MUNICIPIOS MAYORES	100.00%	100.00%	100.00%	100.00%	100.00%
15-043 XALATLACO	MUNICIPIOS MAYORES	81.00%	87.92%	92.26%	64.71%	75.33%
15-044 JALTENCO	MUNICIPIOS MAYORES	100.00%	100.00%	100.00%	100.00%	100.00%
15-045 JILOTEPEC	MUNICIPIOS MAYORES	98.91%	97.76%	100.00%	98.46%	100.00%
15-046 JILOTZINGO	MUNICIPIOS MAYORES	73.53%	88.04%	93.45%	90.77%	23.50%
15-047 JIQUIPILCO	MUNICIPIOS MAYORES	100.00%	100.00%	100.00%	100.00%	100.00%
15-048 JOCOTILÁN	MUNICIPIOS MAYORES	100.00%	100.00%	100.00%	100.00%	100.00%
15-049 JOQUICINGO	MUNICIPIOS MAYORES	100.00%	100.00%	100.00%	100.00%	100.00%
15-050 JUCHITEPEC	MUNICIPIOS MAYORES	100.00%	100.00%	100.00%	100.00%	100.00%
15-051 LERMA	MUNICIPIOS MAYORES	100.00%	100.00%	100.00%	100.00%	100.00%
15-052 MALINALCO	MUNICIPIOS MAYORES	100.00%	100.00%	100.00%	100.00%	100.00%
15-053 MELCHOR OCAMPO	MUNICIPIOS MAYORES	100.00%	100.00%	100.00%	100.00%	100.00%
15-054 METEPEC	MUNICIPIOS MAYORES	100.00%	100.00%	100.00%	100.00%	100.00%
15-055 MEXICALTZINGO	MUNICIPIOS MAYORES	100.00%	100.00%	100.00%	100.00%	100.00%
15-056 MORELOS	MUNICIPIOS MAYORES	97.00%	100.00%	100.00%	85.00%	100.00%
15-057 NAUCALPAN DE JUÁREZ	MUNICIPIOS MAYORES	100.00%	100.00%	100.00%	100.00%	100.00%
15-058 NEZAHUALCÓYOTL	MUNICIPIOS MAYORES	99.22%	97.76%	100.00%	100.00%	100.00%
15-059 NEXTLALPAN	MUNICIPIOS MAYORES	94.08%	100.00%	100.00%	70.38%	100.00%
15-060 NICOLÁS ROMERO	MUNICIPIOS MAYORES	99.80%	99.44%	100.00%	100.00%	100.00%
15-061 NOPALTEPEC	MUNICIPIOS MAYORES	84.86%	94.40%	98.86%	88.37%	57.50%

NOMBRE DEL ENTE PÚBLICO	CLASIFICACIÓN DEL ENTE EN SEVAC	RESULTADO GLOBAL	A. REGISTROS CONTABLES	B. REGISTROS PRESUPUESTARIOS	C. REGISTROS ADMINISTRATIVOS	D. TRANSPARENCIA
15-062 OCOYOACAC	MUNICIPIOS MAYORES	97.72%	96.32%	98.91%	96.15%	100.00%
15-063 OCUILAN	MUNICIPIOS MAYORES	91.67%	99.44%	98.91%	78.75%	85.33%
15-064 EL ORO	MUNICIPIOS MAYORES	99.30%	98.88%	100.00%	98.46%	100.00%
15-065 OTUMBA	MUNICIPIOS MAYORES	92.70%	95.00%	88.57%	93.08%	92.50%
15-066 OTZOLOAPAN	MUNICIPIOS MAYORES	75.45%	98.88%	100.00%	96.73%	6.00%
15-067 OTZOLOTEPEC	MUNICIPIOS MAYORES	92.75%	97.20%	88.68%	97.69%	85.83%
15-068 OZUMBA	MUNICIPIOS MAYORES	99.80%	99.44%	100.00%	100.00%	100.00%
15-069 PAPALOTLA	MUNICIPIOS MAYORES	100.00%	100.00%	100.00%	100.00%	100.00%
15-070 LA PAZ	MUNICIPIOS MAYORES	100.00%	100.00%	100.00%	100.00%	100.00%
15-071 POLOTITLÁN	MUNICIPIOS MAYORES	100.00%	100.00%	100.00%	100.00%	100.00%
15-072 RAYÓN	MUNICIPIOS MAYORES	100.00%	100.00%	100.00%	100.00%	100.00%
15-073 SAN ANTONIO LA ISLA	MUNICIPIOS MAYORES	100.00%	100.00%	100.00%	100.00%	100.00%
15-074 SAN FELIPE DEL PROGRESO	MUNICIPIOS MAYORES	100.00%	100.00%	100.00%	100.00%	100.00%
15-075 SAN MARTÍN DE LAS PIRÁMIDES	MUNICIPIOS MAYORES	100.00%	100.00%	100.00%	100.00%	100.00%
15-076 SAN MATEO ATENCO	MUNICIPIOS MAYORES	100.00%	100.00%	100.00%	100.00%	100.00%
15-077 SAN SIMÓN DE GUERRERO	MUNICIPIOS MAYORES	97.97%	100.00%	100.00%	99.23%	92.50%
15-078 SANTO TOMÁS	MUNICIPIOS MAYORES	100.00%	100.00%	100.00%	100.00%	100.00%
15-079 SOYANIQUELIPAN DE JUÁREZ	MUNICIPIOS MAYORES	100.00%	100.00%	100.00%	100.00%	100.00%
15-080 SULTEPEC	MUNICIPIOS MAYORES	64.19%	86.56%	77.25%	75.96%	13.00%
15-081 TECÁMAC	MUNICIPIOS MAYORES	100.00%	100.00%	100.00%	100.00%	100.00%
15-082 TEJUPILCO	MUNICIPIOS MAYORES	99.08%	100.00%	100.00%	95.38%	100.00%
15-083 TEMAMATLA	MUNICIPIOS MAYORES	98.81%	98.32%	98.86%	100.00%	98.50%
15-084 TEMASCALAPA	MUNICIPIOS MAYORES	97.00%	100.00%	100.00%	85.00%	100.00%
15-085 TEMASCALCINGO	MUNICIPIOS MAYORES	81.63%	100.00%	97.77%	94.13%	33.00%
15-086 TEMASCALTEPEC	MUNICIPIOS MAYORES	99.09%	100.00%	96.68%	98.75%	100.00%
15-087 TEMOAYA	MUNICIPIOS MAYORES	94.46%	97.20%	100.00%	93.65%	86.83%
15-088 TENANCINGO	MUNICIPIOS MAYORES	72.67%	84.32%	100.00%	79.33%	29.17%
15-089 TENANGO DEL AIRE	MUNICIPIOS MAYORES	100.00%	100.00%	100.00%	100.00%	100.00%
15-090 TENANGO DEL VALLE	MUNICIPIOS MAYORES	99.69%	100.00%	100.00%	98.46%	100.00%
15-091 TEOLOYUCÁN	MUNICIPIOS MAYORES	97.55%	93.44%	100.00%	99.23%	100.00%
15-092 TEOIHUACÁN	MUNICIPIOS MAYORES	98.13%	100.00%	100.00%	100.00%	92.50%



NOMBRE DEL ENTE PÚBLICO	CLASIFICACIÓN DEL ENTE EN SEVAC	RESULTADO GLOBAL	A. REGISTROS CONTABLES	B. REGISTROS PRESUPUESTARIOS	C. REGISTROS ADMINISTRATIVOS	D. TRANSPARENCIA
15-093 TEPETLAXOCTOC	MUNICIPIOS MAYORES	70.17%	92.08%	92.00%	97.69%	0.00%
15-094 TEPETLIXPA	MUNICIPIOS MAYORES	99.02%	97.20%	100.00%	100.00%	100.00%
15-095 TEPOTZOTLÁN	MUNICIPIOS MAYORES	73.72%	91.60%	87.90%	84.13%	29.00%
15-096 TEQUIXQUIAC	MUNICIPIOS MAYORES	92.30%	100.00%	100.00%	96.92%	71.67%
15-097 TEXCALTILÁN	MUNICIPIOS MAYORES	100.00%	100.00%	100.00%	100.00%	100.00%
15-098 TEXCALYACAC	MUNICIPIOS MAYORES	95.60%	100.00%	100.00%	99.23%	83.00%
15-099 TEXCOCO	MUNICIPIOS MAYORES	100.00%	100.00%	100.00%	100.00%	100.00%
15-100 TEZOYUCA	MUNICIPIOS MAYORES	95.46%	100.00%	100.00%	95.00%	85.83%
15-101 TIANGUISTENCO	MUNICIPIOS MAYORES	100.00%	100.00%	100.00%	100.00%	100.00%
15-102 TIMILPAN	MUNICIPIOS MAYORES	95.56%	97.20%	100.00%	89.81%	94.33%
15-103 TLALMANALCO	MUNICIPIOS MAYORES	92.17%	100.00%	100.00%	100.00%	68.67%
15-104 TLALNEPANTLA DE BAZ	MUNICIPIOS MAYORES	100.00%	100.00%	100.00%	100.00%	100.00%
15-105 TLATLAYA	MUNICIPIOS MAYORES	99.02%	97.20%	100.00%	100.00%	100.00%
15-106 TOLUCA	MUNICIPIOS MAYORES	100.00%	100.00%	100.00%	100.00%	100.00%
15-107 TONATICO	MUNICIPIOS MAYORES	100.00%	100.00%	100.00%	100.00%	100.00%
15-108 TULTEPEC	MUNICIPIOS MAYORES	96.63%	100.00%	100.00%	93.75%	91.50%
15-109 TULTILÁN	MUNICIPIOS MAYORES	100.00%	100.00%	100.00%	100.00%	100.00%
15-110 VALLE DE BRAVO	MUNICIPIOS MAYORES	99.40%	99.44%	100.00%	97.98%	100.00%
15-111 VILLA DE ALLENDE	MUNICIPIOS MAYORES	89.96%	98.32%	87.53%	90.00%	80.17%
15-112 VILLA DEL CARBÓN	MUNICIPIOS MAYORES	83.55%	73.84%	92.36%	95.96%	80.17%
15-113 VILLA GUERRERO	MUNICIPIOS MAYORES	87.83%	89.04%	88.99%	92.88%	81.17%
15-114 VILLA VICTORIA	MUNICIPIOS MAYORES	92.49%	91.84%	91.06%	89.42%	97.00%
15-115 XONACATLÁN	MUNICIPIOS MAYORES	77.29%	89.36%	72.10%	79.23%	63.00%
15-116 ZACAZONAPAN	MUNICIPIOS MAYORES	95.18%	98.88%	88.68%	100.00%	91.33%
15-117 ZACUALPAN	MUNICIPIOS MAYORES	80.03%	85.60%	90.13%	78.75%	65.17%
15-118 ZINACANTEPEC	MUNICIPIOS MAYORES	98.05%	97.76%	95.43%	98.75%	100.00%
15-119 ZUMPAHUACÁN	MUNICIPIOS MAYORES	92.20%	94.88%	77.77%	92.21%	100.00%
15-120 ZUMPANGO	MUNICIPIOS MAYORES	97.73%	94.40%	100.00%	98.46%	100.00%
15-121 CUAUTITLÁN IZCALLI	MUNICIPIOS MAYORES	100.00%	100.00%	100.00%	100.00%	100.00%
15-122 VALLE DE CHALCO SOLIDARIDAD	MUNICIPIOS MAYORES	82.06%	100.00%	100.00%	84.90%	40.33%
15-123 LUVIANOS	MUNICIPIOS MAYORES	100.00%	100.00%	100.00%	100.00%	100.00%

NOMBRE DEL ENTE PÚBLICO	CLASIFICACIÓN DEL ENTE EN SEVAC	RESULTADO GLOBAL	A. REGISTROS CONTABLES	B. REGISTROS PRESUPUESTARIOS	C. REGISTROS ADMINISTRATIVOS	D. TRANSPARENCIA
15-124 SAN JOSÉ DEL RINCÓN	MUNICIPIOS MAYORES	100.00%	100.00%	100.00%	100.00%	100.00%
15-125 TONANITLA	MUNICIPIOS MAYORES	100.00%	100.00%	100.00%	100.00%	100.00%
AGUA Y SANEAMIENTO DE ATLACOMULCO	PARAMUNICIPALES MAYORES	100.00%	100.00%	100.00%	100.00%	100.00%
INSTITUTO DE CULTURA FÍSICA Y DEPORTE DE NAUCALPAN DE JUAREZ	PARAMUNICIPALES MAYORES	99.53%	98.67%	100.00%	100.00%	100.00%
INSTITUTO MUNICIPAL DE CULTUR FÍSICA Y DEPORTE DE MEXICALTZINGO	PARAMUNICIPALES MAYORES	39.27%	64.67%	54.08%	29.09%	0.00%
INSTITUTO MUNICIPAL DE CULTURA FÍSICA Y DE PORTE DE AMANALCO	PARAMUNICIPALES MAYORES	87.90%	88.00%	75.90%	97.09%	90.00%
INSTITUTO MUNICIPAL DE CULTURA FÍSICA Y DEPORTE DE ACAMBAY DE RUIZ CASTAÑEDA	PARAMUNICIPALES MAYORES	66.50%	89.67%	94.29%	81.27%	0.00%
INSTITUTO MUNICIPAL DE CULTURA FÍSICA Y DEPORTE DE ACOLMAN	PARAMUNICIPALES MAYORES	98.86%	100.00%	94.29%	100.00%	100.00%
INSTITUTO MUNICIPAL DE CULTURA FÍSICA Y DEPORTE DE ACULCO	PARAMUNICIPALES MAYORES	74.33%	72.00%	77.66%	68.00%	80.00%
INSTITUTO MUNICIPAL DE CULTURA FÍSICA Y DEPORTE DE ALMOLOYA DE ALQUISIRAS	PARAMUNICIPALES MAYORES	45.69%	64.00%	88.83%	27.64%	0.00%
INSTITUTO MUNICIPAL DE CULTURA FÍSICA Y DEPORTE DE ALMOLOYA DEL RÍO	PARAMUNICIPALES MAYORES	100.00%	100.00%	100.00%	100.00%	100.00%
INSTITUTO MUNICIPAL DE CULTURA FÍSICA Y DEPORTE DE AMATEPEC	PARAMUNICIPALES MAYORES	36.64%	37.67%	72.21%	45.09%	0.00%
INSTITUTO MUNICIPAL DE CULTURA FÍSICA Y DEPORTE DE AMECAMECA	PARAMUNICIPALES MAYORES	99.20%	100.00%	100.00%	96.00%	100.00%
INSTITUTO MUNICIPAL DE CULTURA FÍSICA Y DEPORTE DE ATIZAPAN	PARAMUNICIPALES MAYORES	60.23%	83.33%	76.78%	78.55%	0.00%
INSTITUTO MUNICIPAL DE CULTURA FÍSICA Y DEPORTE DE ATLACOMULCO	PARAMUNICIPALES MAYORES	100.00%	100.00%	100.00%	100.00%	100.00%
INSTITUTO MUNICIPAL DE CULTURA FÍSICA Y DEPORTE DE ATLAUTLA	PARAMUNICIPALES MAYORES	100.00%	100.00%	100.00%	100.00%	100.00%
INSTITUTO MUNICIPAL DE CULTURA FÍSICA Y DEPORTE DE AXAPUSCO	PARAMUNICIPALES MAYORES	68.35%	95.67%	94.49%	79.82%	0.00%
INSTITUTO MUNICIPAL DE CULTURA FÍSICA Y DEPORTE DE AYAPANGO	PARAMUNICIPALES MAYORES	99.71%	100.00%	100.00%	98.55%	100.00%
INSTITUTO MUNICIPAL DE CULTURA FÍSICA Y DEPORTE DE CALIMAYA	PARAMUNICIPALES MAYORES	100.00%	100.00%	100.00%	100.00%	100.00%
INSTITUTO MUNICIPAL DE CULTURA FÍSICA Y DEPORTE DE CAPULHUAC	PARAMUNICIPALES MAYORES	75.00%	100.00%	100.00%	100.00%	0.00%
INSTITUTO MUNICIPAL DE CULTURA FÍSICA Y DEPORTE DE CHALCO, MEXICO	PARAMUNICIPALES MAYORES	72.57%	98.67%	94.55%	95.64%	0.00%
INSTITUTO MUNICIPAL DE CULTURA FÍSICA Y DEPORTE DE CHAPULTEPEC	PARAMUNICIPALES MAYORES	87.10%	100.00%	100.00%	98.00%	50.00%
INSTITUTO MUNICIPAL DE CULTURA FÍSICA Y DEPORTE DE CHIAUTLA	PARAMUNICIPALES MAYORES	69.94%	88.67%	94.55%	100.00%	0.00%
INSTITUTO MUNICIPAL DE CULTURA FÍSICA Y DEPORTE DE CHICOLOAPAN	PARAMUNICIPALES MAYORES	50.48%	63.33%	61.82%	17.27%	50.00%
INSTITUTO MUNICIPAL DE CULTURA FÍSICA Y DEPORTE DE CHICONCUAC	PARAMUNICIPALES MAYORES	73.70%	83.67%	94.29%	65.27%	50.00%
INSTITUTO MUNICIPAL DE CULTURA FÍSICA Y DEPORTE DE CHIMALHUACÁN	PARAMUNICIPALES MAYORES	100.00%	100.00%	100.00%	100.00%	100.00%
INSTITUTO MUNICIPAL DE CULTURA FÍSICA Y DEPORTE DE COACALCO	PARAMUNICIPALES MAYORES	75.00%	100.00%	100.00%	100.00%	0.00%
INSTITUTO MUNICIPAL DE CULTURA FÍSICA Y DEPORTE DE COATEPEC HARINAS	PARAMUNICIPALES MAYORES	100.00%	100.00%	100.00%	100.00%	100.00%
INSTITUTO MUNICIPAL DE CULTURA FÍSICA Y DEPORTE DE DONATO GUERRA	PARAMUNICIPALES MAYORES	85.61%	98.33%	93.45%	100.00%	50.00%
INSTITUTO MUNICIPAL DE CULTURA FÍSICA Y DEPORTE DE ECATEPEC DE MORELOS	PARAMUNICIPALES MAYORES	98.96%	100.00%	97.71%	97.09%	100.00%
INSTITUTO MUNICIPAL DE CULTURA FÍSICA Y DEPORTE DE ECATZINGO	PARAMUNICIPALES MAYORES	100.00%	100.00%	100.00%	100.00%	100.00%



RESULTADOS DEL TERCER PERIODO 2022  
MÉXICO

NOMBRE DEL ENTE PÚBLICO	CLASIFICACIÓN DEL ENTE EN SEVAC	RESULTADO GLOBAL	A. REGISTROS CONTABLES	B. REGISTROS PRESUPUESTARIOS	C. REGISTROS ADMINISTRATIVOS	D. TRANSPARENCIA
INSTITUTO MUNICIPAL DE CULTURA FÍSICA Y DEPORTE DE EL ORO	PARAMUNICIPALES MAYORES	98.60%	96.00%	100.00%	100.00%	100.00%
INSTITUTO MUNICIPAL DE CULTURA FÍSICA Y DEPORTE DE HUEHUETOCA	PARAMUNICIPALES MAYORES	97.26%	98.00%	100.00%	89.82%	100.00%
INSTITUTO MUNICIPAL DE CULTURA FÍSICA Y DEPORTE DE HUIXQUILUCAN	PARAMUNICIPALES MAYORES	100.00%	100.00%	100.00%	100.00%	100.00%
INSTITUTO MUNICIPAL DE CULTURA FÍSICA Y DEPORTE DE ISIDRO FABELA	PARAMUNICIPALES MAYORES	100.00%	100.00%	100.00%	100.00%	100.00%
INSTITUTO MUNICIPAL DE CULTURA FÍSICA Y DEPORTE DE IXTAPALUCA	PARAMUNICIPALES MAYORES	99.42%	100.00%	100.00%	97.09%	100.00%
INSTITUTO MUNICIPAL DE CULTURA FÍSICA Y DEPORTE DE IXTAPAN DE LA SAL	PARAMUNICIPALES MAYORES	100.00%	100.00%	100.00%	100.00%	100.00%
INSTITUTO MUNICIPAL DE CULTURA FÍSICA Y DEPORTE DE JALTENCO	PARAMUNICIPALES MAYORES	99.65%	99.00%	100.00%	100.00%	100.00%
INSTITUTO MUNICIPAL DE CULTURA FÍSICA Y DEPORTE DE JILOTEPEC	PARAMUNICIPALES MAYORES	100.00%	100.00%	100.00%	100.00%	100.00%
INSTITUTO MUNICIPAL DE CULTURA FÍSICA Y DEPORTE DE JILOTZINGO	PARAMUNICIPALES MAYORES	100.00%	100.00%	100.00%	100.00%	100.00%
INSTITUTO MUNICIPAL DE CULTURA FÍSICA Y DEPORTE DE JOCOTITLAN	PARAMUNICIPALES MAYORES	91.78%	95.33%	92.05%	100.00%	80.00%
INSTITUTO MUNICIPAL DE CULTURA FÍSICA Y DEPORTE DE JUCHITEPEC	PARAMUNICIPALES MAYORES	100.00%	100.00%	100.00%	100.00%	100.00%
INSTITUTO MUNICIPAL DE CULTURA FÍSICA Y DEPORTE DE LA PAZ	PARAMUNICIPALES MAYORES	87.78%	99.00%	87.43%	90.73%	70.00%
INSTITUTO MUNICIPAL DE CULTURA FÍSICA Y DEPORTE DE LUVIANOS	PARAMUNICIPALES MAYORES	98.35%	98.00%	96.73%	98.55%	100.00%
INSTITUTO MUNICIPAL DE CULTURA FÍSICA Y DEPORTE DE MALINALCO	PARAMUNICIPALES MAYORES	85.75%	100.00%	100.00%	91.27%	50.00%
INSTITUTO MUNICIPAL DE CULTURA FÍSICA Y DEPORTE DE METEPEC	PARAMUNICIPALES MAYORES	98.91%	100.00%	94.55%	100.00%	100.00%
INSTITUTO MUNICIPAL DE CULTURA FÍSICA Y DEPORTE DE NEXTLALPAN	PARAMUNICIPALES MAYORES	98.39%	100.00%	98.86%	93.09%	100.00%
INSTITUTO MUNICIPAL DE CULTURA FÍSICA Y DEPORTE DE NEZAHUALCOYOTL	PARAMUNICIPALES MAYORES	99.77%	99.33%	100.00%	100.00%	100.00%
INSTITUTO MUNICIPAL DE CULTURA FÍSICA Y DEPORTE DE NICOLAS ROMERO	PARAMUNICIPALES MAYORES	98.89%	100.00%	94.44%	100.00%	100.00%
INSTITUTO MUNICIPAL DE CULTURA FÍSICA Y DEPORTE DE NOPALTEPEC	PARAMUNICIPALES MAYORES	86.30%	97.67%	98.91%	74.18%	70.00%
INSTITUTO MUNICIPAL DE CULTURA FÍSICA Y DEPORTE DE OCOYOACAC	PARAMUNICIPALES MAYORES	77.02%	94.67%	92.10%	89.82%	30.00%
INSTITUTO MUNICIPAL DE CULTURA FÍSICA Y DEPORTE DE OCUILAN	PARAMUNICIPALES MAYORES	0.00%	0.00%	0.00%	0.00%	0.00%
INSTITUTO MUNICIPAL DE CULTURA FÍSICA Y DEPORTE DE OTUMBA	PARAMUNICIPALES MAYORES	93.99%	97.00%	92.31%	82.91%	100.00%
INSTITUTO MUNICIPAL DE CULTURA FÍSICA Y DEPORTE DE OTZOLOAPAN	PARAMUNICIPALES MAYORES	100.00%	100.00%	100.00%	100.00%	100.00%
INSTITUTO MUNICIPAL DE CULTURA FÍSICA Y DEPORTE DE OTZOLOTEPEC	PARAMUNICIPALES MAYORES	68.90%	98.67%	86.39%	85.45%	0.00%
INSTITUTO MUNICIPAL DE CULTURA FÍSICA Y DEPORTE DE OZUMBA	PARAMUNICIPALES MAYORES	99.71%	100.00%	100.00%	98.55%	100.00%
INSTITUTO MUNICIPAL DE CULTURA FÍSICA Y DEPORTE DE PAPANOTLA	PARAMUNICIPALES MAYORES	87.83%	93.33%	87.43%	88.36%	80.00%
INSTITUTO MUNICIPAL DE CULTURA FÍSICA Y DEPORTE DE RAYON	PARAMUNICIPALES MAYORES	95.23%	95.33%	98.86%	85.45%	100.00%
INSTITUTO MUNICIPAL DE CULTURA FÍSICA Y DEPORTE DE SAN FELIPE DEL PROGRESO	PARAMUNICIPALES MAYORES	97.90%	94.00%	100.00%	100.00%	100.00%
INSTITUTO MUNICIPAL DE CULTURA FÍSICA Y DEPORTE DE SAN JOSE DEL RINCÓN	PARAMUNICIPALES MAYORES	97.90%	94.00%	100.00%	100.00%	100.00%
INSTITUTO MUNICIPAL DE CULTURA FÍSICA Y DEPORTE DE SAN MARTÍN DE LAS PIRÁMIDES	PARAMUNICIPALES MAYORES	100.00%	100.00%	100.00%	100.00%	100.00%
INSTITUTO MUNICIPAL DE CULTURA FÍSICA Y DEPORTE DE SAN MATEO ATENCO	PARAMUNICIPALES MAYORES	100.00%	100.00%	100.00%	100.00%	100.00%



RESULTADOS DEL TERCER PERIODO 2022  
MÉXICO

NOMBRE DEL ENTE PÚBLICO	CLASIFICACIÓN DEL ENTE EN SEVAC	RESULTADO GLOBAL	A. REGISTROS CONTABLES	B. REGISTROS PRESUPUESTARIOS	C. REGISTROS ADMINISTRATIVOS	D. TRANSPARENCIA
INSTITUTO MUNICIPAL DE CULTURA FÍSICA Y DEPORTE DE SAN SIMÓN DE GUERRERO	PARAMUNICIPALES MAYORES	100.00%	100.00%	100.00%	100.00%	100.00%
INSTITUTO MUNICIPAL DE CULTURA FÍSICA Y DEPORTE DE SANTO TOMÁS	PARAMUNICIPALES MAYORES	70.79%	56.67%	87.95%	41.82%	100.00%
INSTITUTO MUNICIPAL DE CULTURA FÍSICA Y DEPORTE DE TECÁMAC	PARAMUNICIPALES MAYORES	100.00%	100.00%	100.00%	100.00%	100.00%
INSTITUTO MUNICIPAL DE CULTURA FÍSICA Y DEPORTE DE TEMAMATLA	PARAMUNICIPALES MAYORES	100.00%	100.00%	100.00%	100.00%	100.00%
INSTITUTO MUNICIPAL DE CULTURA FÍSICA Y DEPORTE DE TEMASCALAPA	PARAMUNICIPALES MAYORES	100.00%	100.00%	100.00%	100.00%	100.00%
INSTITUTO MUNICIPAL DE CULTURA FÍSICA Y DEPORTE DE TEMASCALCINGO	PARAMUNICIPALES MAYORES	77.17%	81.67%	97.71%	82.73%	50.00%
INSTITUTO MUNICIPAL DE CULTURA FÍSICA Y DEPORTE DE TENANCINGO	PARAMUNICIPALES MAYORES	100.00%	100.00%	100.00%	100.00%	100.00%
INSTITUTO MUNICIPAL DE CULTURA FÍSICA Y DEPORTE DE TENANGO DEL AIRE	PARAMUNICIPALES MAYORES	100.00%	100.00%	100.00%	100.00%	100.00%
INSTITUTO MUNICIPAL DE CULTURA FÍSICA Y DEPORTE DE TENANGO DEL VALLE	PARAMUNICIPALES MAYORES	100.00%	100.00%	100.00%	100.00%	100.00%
INSTITUTO MUNICIPAL DE CULTURA FÍSICA Y DEPORTE DE TEOLOYUCAN	PARAMUNICIPALES MAYORES	100.00%	100.00%	100.00%	100.00%	100.00%
INSTITUTO MUNICIPAL DE CULTURA FÍSICA Y DEPORTE DE TEOTIHUACAN	PARAMUNICIPALES MAYORES	80.54%	83.00%	75.43%	82.00%	80.00%
INSTITUTO MUNICIPAL DE CULTURA FÍSICA Y DEPORTE DE TEPETLAOXTOC	PARAMUNICIPALES MAYORES	90.12%	91.67%	100.00%	90.18%	80.00%
INSTITUTO MUNICIPAL DE CULTURA FÍSICA Y DEPORTE DE TEPETLIXPA	PARAMUNICIPALES MAYORES	100.00%	100.00%	100.00%	100.00%	100.00%
INSTITUTO MUNICIPAL DE CULTURA FÍSICA Y DEPORTE DE TEPOTZOTLAN	PARAMUNICIPALES MAYORES	99.77%	100.00%	98.86%	100.00%	100.00%
INSTITUTO MUNICIPAL DE CULTURA FÍSICA Y DEPORTE DE TEXCALTITLAN	PARAMUNICIPALES MAYORES	99.10%	98.67%	97.82%	100.00%	100.00%
INSTITUTO MUNICIPAL DE CULTURA FÍSICA Y DEPORTE DE TEZOYUCA	PARAMUNICIPALES MAYORES	100.00%	100.00%	100.00%	100.00%	100.00%
INSTITUTO MUNICIPAL DE CULTURA FÍSICA Y DEPORTE DE TIANGUISTENCO	PARAMUNICIPALES MAYORES	92.03%	98.67%	100.00%	100.00%	70.00%
INSTITUTO MUNICIPAL DE CULTURA FÍSICA Y DEPORTE DE TIMILPAN	PARAMUNICIPALES MAYORES	86.65%	67.33%	97.71%	92.73%	100.00%
INSTITUTO MUNICIPAL DE CULTURA FÍSICA Y DEPORTE DE TLALMANALCO	PARAMUNICIPALES MAYORES	73.38%	96.67%	97.71%	100.00%	0.00%
INSTITUTO MUNICIPAL DE CULTURA FÍSICA Y DEPORTE DE TOLUCA	PARAMUNICIPALES MAYORES	99.77%	99.33%	100.00%	100.00%	100.00%
INSTITUTO MUNICIPAL DE CULTURA FÍSICA Y DEPORTE DE TONANITLA	PARAMUNICIPALES MAYORES	95.68%	97.33%	97.82%	85.27%	100.00%
INSTITUTO MUNICIPAL DE CULTURA FÍSICA Y DEPORTE DE TULTITLAN	PARAMUNICIPALES MAYORES	94.03%	99.33%	97.77%	98.55%	80.00%
INSTITUTO MUNICIPAL DE CULTURA FÍSICA Y DEPORTE DE VALLE DE BRAVO	PARAMUNICIPALES MAYORES	100.00%	100.00%	100.00%	100.00%	100.00%
INSTITUTO MUNICIPAL DE CULTURA FÍSICA Y DEPORTE DE VALLE DE CHALCO SOLIDARIDAD	PARAMUNICIPALES MAYORES	100.00%	100.00%	100.00%	100.00%	100.00%
INSTITUTO MUNICIPAL DE CULTURA FÍSICA Y DEPORTE DE VILLA DE ALLENDE	PARAMUNICIPALES MAYORES	63.18%	65.33%	66.55%	60.00%	60.00%
INSTITUTO MUNICIPAL DE CULTURA FÍSICA Y DEPORTE DE VILLA DEL CARBON MEXICO	PARAMUNICIPALES MAYORES	100.00%	100.00%	100.00%	100.00%	100.00%
INSTITUTO MUNICIPAL DE CULTURA FÍSICA Y DEPORTE DE VILLA GUERRERO	PARAMUNICIPALES MAYORES	99.55%	99.33%	98.91%	100.00%	100.00%
INSTITUTO MUNICIPAL DE CULTURA FÍSICA Y DEPORTE DE VILLA VICTORIA	PARAMUNICIPALES MAYORES	100.00%	100.00%	100.00%	100.00%	100.00%
INSTITUTO MUNICIPAL DE CULTURA FÍSICA Y DEPORTE DE ZACAZONAPAN	PARAMUNICIPALES MAYORES	58.74%	67.67%	67.69%	45.09%	50.00%
INSTITUTO MUNICIPAL DE CULTURA FÍSICA Y DEPORTE DE ZINACANTEPEC	PARAMUNICIPALES MAYORES	96.48%	93.33%	95.53%	98.55%	100.00%
INSTITUTO MUNICIPAL DE CULTURA FÍSICA Y DEPORTE DE ZUMPAHUACAN	PARAMUNICIPALES MAYORES	95.27%	93.33%	90.03%	98.00%	100.00%



RESULTADOS DEL TERCER PERIODO 2022  
MÉXICO

NOMBRE DEL ENTE PÚBLICO	CLASIFICACIÓN DEL ENTE EN SEVAC	RESULTADO GLOBAL	A. REGISTROS CONTABLES	B. REGISTROS PRESUPUESTARIOS	C. REGISTROS ADMINISTRATIVOS	D. TRANSPARENCIA
INSTITUTO MUNICIPAL DE CULTURA FÍSICA Y DEPORTE DE ZUMPANGO	PARAMUNICIPALES MAYORES	95.49%	91.33%	95.53%	97.09%	100.00%
INSTITUTO MUNICIPAL DE CULTURA FÍSICA Y DEPORTE DEL MUNICIPIO DE APAXCO	PARAMUNICIPALES MAYORES	99.71%	100.00%	100.00%	98.55%	100.00%
INSTITUTO MUNICIPAL DE LA JUVENTUD DE AYAPANGO	PARAMUNICIPALES MAYORES	99.56%	100.00%	97.82%	100.00%	100.00%
INSTITUTO MUNICIPAL DE LA MUJER DE TOLUCA	PARAMUNICIPALES MAYORES	99.42%	100.00%	100.00%	97.09%	100.00%
INSTITUTO MUNICIPAL DEL DEPORTE DE CUAUTITLÁN IZCALLI	PARAMUNICIPALES MAYORES	100.00%	100.00%	100.00%	100.00%	100.00%
ORGANISMO DE AGUA DE ALMOLOYA DE JUARÉZ	PARAMUNICIPALES MAYORES	94.65%	92.00%	94.55%	92.73%	100.00%
ORGANISMO DE AGUA POTABLE, ALCANTARILLADO Y SANEAMIENTO DE NAUCALPAN DE JUÁREZ	PARAMUNICIPALES MAYORES	99.07%	98.00%	98.86%	100.00%	100.00%
ORGANISMO DE AGUA Y SANEAMIENTO DE TOLUCA	PARAMUNICIPALES MAYORES	100.00%	100.00%	100.00%	100.00%	100.00%
ORGANISMO DE AGUA, OPDM TLALNEPANTLA	PARAMUNICIPALES MAYORES	100.00%	100.00%	100.00%	100.00%	100.00%
ORGANISMO DESCENTRALIZADO DE AGUA POTABLE, ALCANTARILLADO Y SANEAMIENTO DE NEZAHUALCOYOTL	PARAMUNICIPALES MAYORES	100.00%	100.00%	100.00%	100.00%	100.00%
ORGANISMO PÚBLICO DESCENTRALIZADO PARA LA PRESTACION DE LOS SERVICIOS DE AGUA POTABLE ALCANTARILLADO Y SANEAMIENTO DEL MUNICIPIO DE VALLE DE CHALCO SOLIDARIDAD	PARAMUNICIPALES MAYORES	99.08%	98.67%	97.71%	100.00%	100.00%
ORGANISMO PÚBLICO DESCENTRALIZADO DE AGUA POTABLE, ALCANTARILLADO Y SANEAMIENTO DE CHIMALHUACÁN	PARAMUNICIPALES MAYORES	75.00%	100.00%	100.00%	100.00%	0.00%
ORGANISMO PÚBLICO DESCENTRALIZADO DE AGUA POTABLE, ALCANTARILLADO Y SANEAMIENTO DE TEOTIHUACÁN	PARAMUNICIPALES MAYORES	97.04%	100.00%	97.71%	100.00%	90.00%
ORGANISMO PÚBLICO DESCENTRALIZADO DE CARÁCTER MUNICIPAL PARA EL MANTENIMIENTO DE VIALIDADES DE CUAUTITLÁN IZCALLI	PARAMUNICIPALES MAYORES	100.00%	100.00%	100.00%	100.00%	100.00%
ORGANISMO PÚBLICO DESCENTRALIZADO DENOMINADO INSTITUTO MUNICIPAL DE CULTURA FÍSICA Y DEPORTE DE COCOTITLÁN.	PARAMUNICIPALES MAYORES	100.00%	100.00%	100.00%	100.00%	100.00%
ORGANISMO PÚBLICO DESCENTRALIZADO DENOMINADO SISTEMA MUNICIPAL PARA EL DESARROLLO INTEGRAL DE LA FAMILIA DE COCOTITLÁN.	PARAMUNICIPALES MAYORES	99.77%	100.00%	98.86%	100.00%	100.00%
ORGANISMO PÚBLICO DESCENTRALIZADO MUNICIPAL PARA LA PRESTACION DE LOS SERVICIOS DE AGUA POTABLE, DRENAJE Y SANEAMIENTO DEL MUNICIPIO DE COATEPEC HARINAS	PARAMUNICIPALES MAYORES	94.31%	100.00%	88.83%	82.73%	100.00%
ORGANISMO PÚBLICO DESCENTRALIZADO MUNICIPAL PARA LA PRESTACIÓN DE LOS SERVICIOS DE AGUA POTABLE, DRENAJE Y TRATAMIENTO DE AGUAS RESIDUALES DEL MUNICIPIO DE ACOLMAN, MÉXICO.	PARAMUNICIPALES MAYORES	89.72%	79.67%	88.57%	95.64%	100.00%
ORGANISMO PÚBLICO DESCENTRALIZADO MUNICIPAL PARA LA PRESTACION DE LOS SERVICIOS DE AGUA POTABLE, ALCANTARILLADO Y SANEAMIENTO DE NEXTLALPAN	PARAMUNICIPALES MAYORES	100.00%	100.00%	100.00%	100.00%	100.00%
ORGANISMO PÚBLICO DESCENTRALIZADO MUNICIPAL PARA LA PRESTACION DE LOS SERVICIOS DE AGUA POTABLE, DRENAJE Y TRATAMIENTO DE AGUAS RESIDUALES DEL MUNICIPIO DE TEMASCALAPA, MÉXICO	PARAMUNICIPALES MAYORES	87.50%	100.00%	100.00%	100.00%	50.00%
ORGANISMO PÚBLICO DESCENTRALIZADO MUNICIPAL PARA LA PRESTACIÓN DE LOS SERVICIOS DE AGUA POTABLE, DRENAJE, ALCANTARILLADO Y SANEAMIENTO DE CALIMAYA	PARAMUNICIPALES MAYORES	72.74%	97.33%	93.35%	100.00%	0.00%
ORGANISMO PÚBLICO DESCENTRALIZADO MUNICIPAL PARA LA PRESTACIÓN DE LOS SERVICIOS DE AGUA POTABLE, DRENAJE, ALCANTARILLADO Y TRATAMIENTO DE AGUAS RESIDUALES DE JUCHITEPEC	PARAMUNICIPALES MAYORES	100.00%	100.00%	100.00%	100.00%	100.00%
ORGANISMO PÚBLICO DESCENTRALIZADO MUNICIPAL PARA LA PRESTACIÓN DE LOS SERVICIOS DE AGUA POTABLE, DRENAJE, ALCANTARILLADO Y TRATAMIENTO DE AGUAS RESIDUALES DE TONATICO, MÉXICO	PARAMUNICIPALES MAYORES	99.42%	100.00%	100.00%	97.09%	100.00%
ORGANISMO PÚBLICO DESCENTRALIZADO MUNICIPAL PARA PRESTACIÓN DE LOS SERVICIOS DE AGUA POTABLE, DRENAJE Y TRATAMIENTO DE AGUAS RESIDUALES DEL MUNICIPIO DE OCUILAN	PARAMUNICIPALES MAYORES	0.00%	0.00%	0.00%	0.00%	0.00%
ORGANISMO PÚBLICO DESCENTRALIZADO PARA LA PRESTACION DE LOS SERVICIOS DE AGUA POTABLE, ALCANTARILLADO Y SANEAMIENTO DE CHICOLAPAN, MÉXICO	PARAMUNICIPALES MAYORES	61.83%	88.67%	85.82%	68.18%	0.00%
ORGANISMO PÚBLICO DESCENTRALIZADO PARA LA PRESTACION DE AGUA POTABLE, ALCANTARILLADO Y SANEAMIENTO DEL MUNICIPIO DE IXTAPAN DE LA SAL	PARAMUNICIPALES MAYORES	69.95%	81.33%	91.27%	53.64%	50.00%
ORGANISMO PÚBLICO DESCENTRALIZADO PARA LA PRESTACIÓN DE LOS SERVICIOS DE AGUA ATIZAPÁN DE ZARAGOZA	PARAMUNICIPALES MAYORES	76.09%	86.00%	97.82%	69.64%	50.00%
ORGANISMO PÚBLICO DESCENTRALIZADO PARA LA PRESTACION DE LOS SERVICIOS DE AGUA POTABLE, ALCANTARILLADO Y SANEAMIENTO DEL MUNICIPIO DE COACALCO	PARAMUNICIPALES MAYORES	100.00%	100.00%	100.00%	100.00%	100.00%
ORGANISMO PÚBLICO DESCENTRALIZADO PARA LA PRESTACIÓN DE LOS SERVICIOS DE AGUA POTABLE ALCANTARILLADO Y SANEAMIENTO DE JILOTEPEC	PARAMUNICIPALES MAYORES	97.69%	96.67%	94.29%	100.00%	100.00%
ORGANISMO PÚBLICO DESCENTRALIZADO PARA LA PRESTACIÓN DE LOS SERVICIOS DE AGUA POTABLE ALCANTARILLADO Y SANEAMIENTO DEL MUNICIPIO DE LA PAZ	PARAMUNICIPALES MAYORES	92.86%	98.67%	100.00%	91.64%	80.00%
ORGANISMO PÚBLICO DESCENTRALIZADO PARA LA PRESTACION DE LOS SERVICIOS DE AGUA POTABLE ALCANTARILLADO Y SANEAMIENTO DEL MUNICIPIO DE NICOLAS ROMERO	PARAMUNICIPALES MAYORES	100.00%	100.00%	100.00%	100.00%	100.00%

NOMBRE DEL ENTE PÚBLICO	CLASIFICACIÓN DEL ENTE EN SEVAC	RESULTADO GLOBAL	A. REGISTROS CONTABLES	B. REGISTROS PRESUPUESTARIOS	C. REGISTROS ADMINISTRATIVOS	D. TRANSPARENCIA
ORGANISMO PÚBLICO DESCENTRALIZADO PARA LA PRESTACION DE LOS SERVICIOS DE AGUA POTABLE, ALCANTARILLADO Y SANEAMIENTO DE LERMA	PARAMUNICIPALES MAYORES	99.26%	100.00%	97.77%	98.55%	100.00%
ORGANISMO PÚBLICO DESCENTRALIZADO PARA LA PRESTACION DE LOS SERVICIOS DE AGUA POTABLE, ALCANTARILLADO Y SANEAMIENTO DE SAN MATEO ATENCO	PARAMUNICIPALES MAYORES	100.00%	100.00%	100.00%	100.00%	100.00%
ORGANISMO PÚBLICO DESCENTRALIZADO PARA LA PRESTACION DE LOS SERVICIOS DE AGUA POTABLE, ALCANTARILLADO Y SANEAMIENTO DE ZINACANTEPEC	PARAMUNICIPALES MAYORES	91.04%	87.33%	81.35%	96.00%	100.00%
ORGANISMO PÚBLICO DESCENTRALIZADO PARA LA PRESTACION DE LOS SERVICIOS DE AGUA POTABLE, ALCANTARILLADO Y SANEAMIENTO DEL MUNICIPIO DE AMECAMECA	PARAMUNICIPALES MAYORES	73.55%	100.00%	100.00%	92.73%	0.00%
ORGANISMO PÚBLICO DESCENTRALIZADO PARA LA PRESTACION DE LOS SERVICIOS DE AGUA POTABLE, ALCANTARILLADO Y SANEAMIENTO DEL MUNICIPIO DE CHALCO	PARAMUNICIPALES MAYORES	98.86%	98.00%	97.82%	100.00%	100.00%
ORGANISMO PÚBLICO DESCENTRALIZADO PARA LA PRESTACION DE LOS SERVICIOS DE AGUA POTABLE, ALCANTARILLADO Y SANEAMIENTO DEL MUNICIPIO DE CUAUTITLAN IZCALLI	PARAMUNICIPALES MAYORES	100.00%	100.00%	100.00%	100.00%	100.00%
ORGANISMO PÚBLICO DESCENTRALIZADO PARA LA PRESTACION DE LOS SERVICIOS DE AGUA POTABLE, ALCANTARILLADO Y SANEAMIENTO DEL MUNICIPIO DE ECATEPEC DE MORELOS	PARAMUNICIPALES MAYORES	60.65%	88.33%	64.47%	84.18%	0.00%
ORGANISMO PÚBLICO DESCENTRALIZADO PARA LA PRESTACION DE LOS SERVICIOS DE AGUA POTABLE, ALCANTARILLADO Y SANEAMIENTO DEL MUNICIPIO DE EL ORO, MÉXICO.	PARAMUNICIPALES MAYORES	96.15%	90.67%	100.00%	97.09%	100.00%
ORGANISMO PÚBLICO DESCENTRALIZADO PARA LA PRESTACION DE LOS SERVICIOS DE AGUA POTABLE, ALCANTARILLADO Y SANEAMIENTO DEL MUNICIPIO DE IXTAPALUCA	PARAMUNICIPALES MAYORES	90.55%	93.33%	96.68%	92.73%	80.00%
ORGANISMO PÚBLICO DESCENTRALIZADO PARA LA PRESTACION DE LOS SERVICIOS DE AGUA POTABLE, ALCANTARILLADO Y SANEAMIENTO DEL MUNICIPIO DE JALTENCO, MÉXICO	PARAMUNICIPALES MAYORES	98.83%	96.67%	100.00%	100.00%	100.00%
ORGANISMO PÚBLICO DESCENTRALIZADO PARA LA PRESTACION DE LOS SERVICIOS DE AGUA POTABLE, ALCANTARILLADO Y SANEAMIENTO DEL MUNICIPIO DE TECAMAC	PARAMUNICIPALES MAYORES	99.30%	98.00%	100.00%	100.00%	100.00%
ORGANISMO PÚBLICO DESCENTRALIZADO PARA LA PRESTACION DE LOS SERVICIOS DE AGUA POTABLE, ALCANTARILLADO Y SANEAMIENTO DEL MUNICIPIO DE TEOLOYUCAN	PARAMUNICIPALES MAYORES	75.00%	100.00%	100.00%	100.00%	0.00%
ORGANISMO PÚBLICO DESCENTRALIZADO PARA LA PRESTACION DE LOS SERVICIOS DE AGUA POTABLE, ALCANTARILLADO Y SANEAMIENTO DEL MUNICIPIO DE TEQUIXQUIAC	PARAMUNICIPALES MAYORES	100.00%	100.00%	100.00%	100.00%	100.00%
ORGANISMO PÚBLICO DESCENTRALIZADO PARA LA PRESTACION DE LOS SERVICIOS DE AGUA POTABLE, ALCANTARILLADO Y SANEAMIENTO DEL MUNICIPIO DE TULTITLAN	PARAMUNICIPALES MAYORES	100.00%	100.00%	100.00%	100.00%	100.00%
ORGANISMO PÚBLICO DESCENTRALIZADO PARA LA PRESTACION DE LOS SERVICIOS DE AGUA POTABLE, DRENAJE Y TRATAMIENTO DE AGUAS RESIDUALES DEL MUNICIPIO DE JOCOTITLAN, MÉXICO	PARAMUNICIPALES MAYORES	98.86%	100.00%	94.29%	100.00%	100.00%
ORGANISMO PÚBLICO DESCENTRALIZADO PARA LA PRESTACION DE LOS SERVICIOS DE AGUA POTABLE, DRENAJE Y TRATAMIENTO DE AGUAS RESIDUALES DEL MUNICIPIO DE HUIXQUILUCAN.	PARAMUNICIPALES MAYORES	97.20%	92.00%	100.00%	100.00%	100.00%
ORGANISMO PÚBLICO DESCENTRALIZADO PARA LA PRESTACION DE SERVICIOS DE AGUA POTABLE, ALCANTARILLADO Y SANEAMIENTO DEL MUNICIPIO DE MALINALCO	PARAMUNICIPALES MAYORES	99.53%	98.67%	100.00%	100.00%	100.00%
ORGANISMO PÚBLICO DESCENTRALIZADO, PARA LA PRESTACION DE LOS SERVICIOS DE AGUA POTABLE, ALCANTARILLADO Y SANEAMIENTO DEL MUNICIPIO DE METEPEC	PARAMUNICIPALES MAYORES	100.00%	100.00%	100.00%	100.00%	100.00%
ORGANISMO PÚBLICO DESENTRALIZADO PARA LA PRESTACION DE SERVICIOS DE AGUA POTABLE, ALCANTARILLADO Y SANEAMIENTO DEL MUNICIPIO DE TENANGO DEL VALLE	PARAMUNICIPALES MAYORES	100.00%	100.00%	100.00%	100.00%	100.00%
ORGANISMO PÚBLICO DESENTRALIZADO PARA LA PRESTACION DE SERVICIOS DE AGUA POTABLE, ALCANTARILLADO Y SANEAMIENTO DEL MUNICIPIO DE ZUMPANGO	PARAMUNICIPALES MAYORES	93.50%	98.00%	100.00%	96.00%	80.00%
ORGANISMO PÚBLICO PARA LA PRESTACION DE LOS SERVICIOS DE AGUA POTABLE, ALCANTARILLADO Y SANEAMIENTO DEL MUNICIPIO DE VALLE DE BRAVO	PARAMUNICIPALES MAYORES	89.79%	97.00%	90.86%	88.36%	80.00%
SERVICIOS DE AGUA POTABLE, ALCANTARILLADO Y SANEAMIENTO DEL MUNICIPIO DE ACULCO	PARAMUNICIPALES MAYORES	96.50%	90.00%	100.00%	100.00%	100.00%
SERVICIOS DE AGUA POTABLE, ALCANTARILLADO Y SANEAMIENTO DEL MUNICIPIO DE TEMASCALCINGO	PARAMUNICIPALES MAYORES	87.60%	76.00%	90.18%	89.82%	100.00%
SERVICIOS DE AGUA POTABLE, ALCANTARILLADO Y SANEAMIENTO DEL MUNICIPIO DE TENANCINGO	PARAMUNICIPALES MAYORES	92.15%	96.33%	88.94%	90.73%	90.00%
SISTEMA DESCENTRALIZADO MUNICIPAL DIF VALLE DE CHALCO SOLIDARIDAD	PARAMUNICIPALES MAYORES	99.56%	100.00%	97.82%	100.00%	100.00%
SISTEMA INTEGRAL PARA EL DESARROLLO INTEGRAL DE LA FAMILIA DE OCUILAN	PARAMUNICIPALES MAYORES	99.30%	98.00%	100.00%	100.00%	100.00%
SISTEMA INTEGRAL PARA EL DESARROLLO INTEGRAL DE LA FAMILIA DE ZACUALPAN	PARAMUNICIPALES MAYORES	80.67%	95.00%	97.71%	76.91%	50.00%
SISTEMA MUNICIPAL DIF ATLACOMULCO	PARAMUNICIPALES MAYORES	100.00%	100.00%	100.00%	100.00%	100.00%
SISTEMA MUNICIPAL PARA EL DESARROLLO DE LA FAMILIA DE IXTAPAN DEL ORO	PARAMUNICIPALES MAYORES	62.73%	78.67%	77.40%	61.09%	30.00%
SISTEMA MUNICIPAL PARA EL DESARROLLO INTEGRAL DE FAMILIA DE AMECAMECA	PARAMUNICIPALES MAYORES	86.75%	100.00%	97.71%	98.55%	50.00%
SISTEMA MUNICIPAL PARA EL DESARROLLO INTEGRAL DE LA FAMILIA ACAMBAY	PARAMUNICIPALES MAYORES	21.19%	35.33%	26.65%	17.45%	0.00%

NOMBRE DEL ENTE PÚBLICO	CLASIFICACIÓN DEL ENTE EN SEVAC	RESULTADO GLOBAL	A. REGISTROS CONTABLES	B. REGISTROS PRESUPUESTARIOS	C. REGISTROS ADMINISTRATIVOS	D. TRANSPARENCIA
SISTEMA MUNICIPAL PARA EL DESARROLLO INTEGRAL DE LA FAMILIA CHIAUTLA	PARAMUNICIPALES MAYORES	100.00%	100.00%	100.00%	100.00%	100.00%
SISTEMA MUNICIPAL PARA EL DESARROLLO INTEGRAL DE LA FAMILIA DE ACOLMAN	PARAMUNICIPALES MAYORES	96.75%	94.67%	94.55%	98.55%	100.00%
SISTEMA MUNICIPAL PARA EL DESARROLLO INTEGRAL DE LA FAMILIA DE ACULCO	PARAMUNICIPALES MAYORES	93.32%	85.33%	92.26%	100.00%	100.00%
SISTEMA MUNICIPAL PARA EL DESARROLLO INTEGRAL DE LA FAMILIA DE ALMOLOYA DE ALQUISIRAS	PARAMUNICIPALES MAYORES	40.07%	52.33%	63.12%	45.64%	0.00%
SISTEMA MUNICIPAL PARA EL DESARROLLO INTEGRAL DE LA FAMILIA DE ALMOLOYA DE JUAREZ	PARAMUNICIPALES MAYORES	86.20%	75.33%	94.55%	79.64%	100.00%
SISTEMA MUNICIPAL PARA EL DESARROLLO INTEGRAL DE LA FAMILIA DE ALMOLOYA DEL RÍO	PARAMUNICIPALES MAYORES	98.37%	95.33%	100.00%	100.00%	100.00%
SISTEMA MUNICIPAL PARA EL DESARROLLO INTEGRAL DE LA FAMILIA DE AMANALCO	PARAMUNICIPALES MAYORES	66.92%	94.67%	84.73%	84.18%	0.00%
SISTEMA MUNICIPAL PARA EL DESARROLLO INTEGRAL DE LA FAMILIA DE AMATEPEC	PARAMUNICIPALES MAYORES	87.82%	96.67%	97.82%	97.09%	60.00%
SISTEMA MUNICIPAL PARA EL DESARROLLO INTEGRAL DE LA FAMILIA DE ATENCO	PARAMUNICIPALES MAYORES	100.00%	100.00%	100.00%	100.00%	100.00%
SISTEMA MUNICIPAL PARA EL DESARROLLO INTEGRAL DE LA FAMILIA DE ATIZAPÁN	PARAMUNICIPALES MAYORES	82.40%	100.00%	77.40%	97.09%	50.00%
SISTEMA MUNICIPAL PARA EL DESARROLLO INTEGRAL DE LA FAMILIA DE ATIZAPAN DE ZARAGOZA	PARAMUNICIPALES MAYORES	100.00%	100.00%	100.00%	100.00%	100.00%
SISTEMA MUNICIPAL PARA EL DESARROLLO INTEGRAL DE LA FAMILIA DE ATLAUTLA	PARAMUNICIPALES MAYORES	100.00%	100.00%	100.00%	100.00%	100.00%
SISTEMA MUNICIPAL PARA EL DESARROLLO INTEGRAL DE LA FAMILIA DE AXAPUSCO	PARAMUNICIPALES MAYORES	98.41%	99.00%	97.82%	96.00%	100.00%
SISTEMA MUNICIPAL PARA EL DESARROLLO INTEGRAL DE LA FAMILIA DE AYAPANGO	PARAMUNICIPALES MAYORES	97.93%	95.33%	97.82%	100.00%	100.00%
SISTEMA MUNICIPAL PARA EL DESARROLLO INTEGRAL DE LA FAMILIA DE CALIMAYA	PARAMUNICIPALES MAYORES	100.00%	100.00%	100.00%	100.00%	100.00%
SISTEMA MUNICIPAL PARA EL DESARROLLO INTEGRAL DE LA FAMILIA DE CAPULHUAC	PARAMUNICIPALES MAYORES	73.19%	97.33%	95.64%	100.00%	0.00%
SISTEMA MUNICIPAL PARA EL DESARROLLO INTEGRAL DE LA FAMILIA DE CHALCO	PARAMUNICIPALES MAYORES	100.00%	100.00%	100.00%	100.00%	100.00%
SISTEMA MUNICIPAL PARA EL DESARROLLO INTEGRAL DE LA FAMILIA DE CHAPA DE MOTA	PARAMUNICIPALES MAYORES	98.40%	96.67%	97.82%	100.00%	100.00%
SISTEMA MUNICIPAL PARA EL DESARROLLO INTEGRAL DE LA FAMILIA DE CHAPULTEPEC	PARAMUNICIPALES MAYORES	100.00%	100.00%	100.00%	100.00%	100.00%
SISTEMA MUNICIPAL PARA EL DESARROLLO INTEGRAL DE LA FAMILIA DE CHICOLOAPAN	PARAMUNICIPALES MAYORES	100.00%	100.00%	100.00%	100.00%	100.00%
SISTEMA MUNICIPAL PARA EL DESARROLLO INTEGRAL DE LA FAMILIA DE CHICONCUAC	PARAMUNICIPALES MAYORES	100.00%	100.00%	100.00%	100.00%	100.00%
SISTEMA MUNICIPAL PARA EL DESARROLLO INTEGRAL DE LA FAMILIA DE CHIMALHUACAN	PARAMUNICIPALES MAYORES	87.50%	100.00%	100.00%	100.00%	50.00%
SISTEMA MUNICIPAL PARA EL DESARROLLO INTEGRAL DE LA FAMILIA DE COACALCO DE BERRIOZÁBAL	PARAMUNICIPALES MAYORES	86.57%	99.00%	100.00%	97.09%	50.00%
SISTEMA MUNICIPAL PARA EL DESARROLLO INTEGRAL DE LA FAMILIA DE COYTEPEC	PARAMUNICIPALES MAYORES	94.47%	93.33%	100.00%	84.00%	100.00%
SISTEMA MUNICIPAL PARA EL DESARROLLO INTEGRAL DE LA FAMILIA DE CUAUTITLAN	PARAMUNICIPALES MAYORES	89.76%	98.67%	92.10%	96.55%	70.00%
SISTEMA MUNICIPAL PARA EL DESARROLLO INTEGRAL DE LA FAMILIA DE CUAUTITLÁN IZCALLI	PARAMUNICIPALES MAYORES	99.54%	100.00%	97.71%	100.00%	100.00%
SISTEMA MUNICIPAL PARA EL DESARROLLO INTEGRAL DE LA FAMILIA DE DONATO GUERRA	PARAMUNICIPALES MAYORES	97.09%	96.67%	100.00%	91.27%	100.00%
SISTEMA MUNICIPAL PARA EL DESARROLLO INTEGRAL DE LA FAMILIA DE ECATEPEC DE MORELOS	PARAMUNICIPALES MAYORES	100.00%	100.00%	100.00%	100.00%	100.00%
SISTEMA MUNICIPAL PARA EL DESARROLLO INTEGRAL DE LA FAMILIA DE ECATZINGO	PARAMUNICIPALES MAYORES	99.35%	100.00%	96.73%	100.00%	100.00%
SISTEMA MUNICIPAL PARA EL DESARROLLO INTEGRAL DE LA FAMILIA DE HUEHUETOCA	PARAMUNICIPALES MAYORES	100.00%	100.00%	100.00%	100.00%	100.00%
SISTEMA MUNICIPAL PARA EL DESARROLLO INTEGRAL DE LA FAMILIA DE HUEYPOXTLA	PARAMUNICIPALES MAYORES	94.24%	88.33%	94.55%	97.09%	100.00%



RESULTADOS DEL TERCER PERIODO 2022  
MÉXICO

NOMBRE DEL ENTE PÚBLICO	CLASIFICACIÓN DEL ENTE EN SEVAC	RESULTADO GLOBAL	A. REGISTROS CONTABLES	B. REGISTROS PRESUPUESTARIOS	C. REGISTROS ADMINISTRATIVOS	D. TRANSPARENCIA
SISTEMA MUNICIPAL PARA EL DESARROLLO INTEGRAL DE LA FAMILIA DE HUIXQUILUCAN	PARAMUNICIPALES MAYORES	95.24%	95.33%	94.55%	89.82%	100.00%
SISTEMA MUNICIPAL PARA EL DESARROLLO INTEGRAL DE LA FAMILIA DE ISIDRO FABELA	PARAMUNICIPALES MAYORES	100.00%	100.00%	100.00%	100.00%	100.00%
SISTEMA MUNICIPAL PARA EL DESARROLLO INTEGRAL DE LA FAMILIA DE IXTAPALUCA	PARAMUNICIPALES MAYORES	98.74%	98.33%	96.62%	100.00%	100.00%
SISTEMA MUNICIPAL PARA EL DESARROLLO INTEGRAL DE LA FAMILIA DE IXTAPAN DE LA SAL	PARAMUNICIPALES MAYORES	82.90%	92.67%	100.00%	89.82%	50.00%
SISTEMA MUNICIPAL PARA EL DESARROLLO INTEGRAL DE LA FAMILIA DE IXTLAHUACA	PARAMUNICIPALES MAYORES	94.51%	97.33%	84.47%	92.73%	100.00%
SISTEMA MUNICIPAL PARA EL DESARROLLO INTEGRAL DE LA FAMILIA DE JILOTEPEC	PARAMUNICIPALES MAYORES	98.40%	100.00%	92.00%	100.00%	100.00%
SISTEMA MUNICIPAL PARA EL DESARROLLO INTEGRAL DE LA FAMILIA DE JILOTZINGO	PARAMUNICIPALES MAYORES	93.73%	88.67%	94.29%	94.18%	100.00%
SISTEMA MUNICIPAL PARA EL DESARROLLO INTEGRAL DE LA FAMILIA DE JIQUIPILCO	PARAMUNICIPALES MAYORES	74.54%	88.00%	83.64%	72.55%	50.00%
SISTEMA MUNICIPAL PARA EL DESARROLLO INTEGRAL DE LA FAMILIA DE JOCOTITLAN	PARAMUNICIPALES MAYORES	93.81%	95.33%	91.17%	98.55%	90.00%
SISTEMA MUNICIPAL PARA EL DESARROLLO INTEGRAL DE LA FAMILIA DE JOQUICINGO	PARAMUNICIPALES MAYORES	99.77%	99.33%	100.00%	100.00%	100.00%
SISTEMA MUNICIPAL PARA EL DESARROLLO INTEGRAL DE LA FAMILIA DE LERMA	PARAMUNICIPALES MAYORES	99.77%	100.00%	98.86%	100.00%	100.00%
SISTEMA MUNICIPAL PARA EL DESARROLLO INTEGRAL DE LA FAMILIA DE LUVIANOS	PARAMUNICIPALES MAYORES	98.75%	100.00%	96.68%	97.09%	100.00%
SISTEMA MUNICIPAL PARA EL DESARROLLO INTEGRAL DE LA FAMILIA DE MELCHOR OCAMPO	PARAMUNICIPALES MAYORES	100.00%	100.00%	100.00%	100.00%	100.00%
SISTEMA MUNICIPAL PARA EL DESARROLLO INTEGRAL DE LA FAMILIA DE METEPEC	PARAMUNICIPALES MAYORES	99.71%	100.00%	100.00%	98.55%	100.00%
SISTEMA MUNICIPAL PARA EL DESARROLLO INTEGRAL DE LA FAMILIA DE MEXICALTZINGO	PARAMUNICIPALES MAYORES	99.54%	99.33%	98.86%	100.00%	100.00%
SISTEMA MUNICIPAL PARA EL DESARROLLO INTEGRAL DE LA FAMILIA DE MORELOS	PARAMUNICIPALES MAYORES	89.31%	100.00%	100.00%	96.55%	60.00%
SISTEMA MUNICIPAL PARA EL DESARROLLO INTEGRAL DE LA FAMILIA DE NAUCALPAN DE JUÁREZ	PARAMUNICIPALES MAYORES	100.00%	100.00%	100.00%	100.00%	100.00%
SISTEMA MUNICIPAL PARA EL DESARROLLO INTEGRAL DE LA FAMILIA DE NEXTLALPAN	PARAMUNICIPALES MAYORES	72.16%	82.00%	82.23%	72.55%	50.00%
SISTEMA MUNICIPAL PARA EL DESARROLLO INTEGRAL DE LA FAMILIA DE NEZAHUALCOYOT	PARAMUNICIPALES MAYORES	94.26%	95.67%	93.40%	98.00%	90.00%
SISTEMA MUNICIPAL PARA EL DESARROLLO INTEGRAL DE LA FAMILIA DE NICOLAS ROMERO	PARAMUNICIPALES MAYORES	99.48%	99.33%	100.00%	98.55%	100.00%
SISTEMA MUNICIPAL PARA EL DESARROLLO INTEGRAL DE LA FAMILIA DE NOPALTEPEC	PARAMUNICIPALES MAYORES	93.23%	80.67%	100.00%	100.00%	100.00%
SISTEMA MUNICIPAL PARA EL DESARROLLO INTEGRAL DE LA FAMILIA DE OCOYOACAC	PARAMUNICIPALES MAYORES	97.20%	92.00%	100.00%	100.00%	100.00%
SISTEMA MUNICIPAL PARA EL DESARROLLO INTEGRAL DE LA FAMILIA DE OTUMBA	PARAMUNICIPALES MAYORES	97.20%	92.00%	100.00%	100.00%	100.00%
SISTEMA MUNICIPAL PARA EL DESARROLLO INTEGRAL DE LA FAMILIA DE OTZOLOAPAN	PARAMUNICIPALES MAYORES	69.98%	73.33%	82.55%	64.00%	60.00%
SISTEMA MUNICIPAL PARA EL DESARROLLO INTEGRAL DE LA FAMILIA DE OTZOLOTEPEC	PARAMUNICIPALES MAYORES	100.00%	100.00%	100.00%	100.00%	100.00%
SISTEMA MUNICIPAL PARA EL DESARROLLO INTEGRAL DE LA FAMILIA DE OZUMBA	PARAMUNICIPALES MAYORES	100.00%	100.00%	100.00%	100.00%	100.00%
SISTEMA MUNICIPAL PARA EL DESARROLLO INTEGRAL DE LA FAMILIA DE PAPANOTLA	PARAMUNICIPALES MAYORES	100.00%	100.00%	100.00%	100.00%	100.00%
SISTEMA MUNICIPAL PARA EL DESARROLLO INTEGRAL DE LA FAMILIA DE POLOTITLÁN	PARAMUNICIPALES MAYORES	97.77%	99.33%	100.00%	90.00%	100.00%
SISTEMA MUNICIPAL PARA EL DESARROLLO INTEGRAL DE LA FAMILIA DE RAYÓN	PARAMUNICIPALES MAYORES	95.00%	100.00%	100.00%	100.00%	80.00%
SISTEMA MUNICIPAL PARA EL DESARROLLO INTEGRAL DE LA FAMILIA DE SAN ANTONIO LA ISLA	PARAMUNICIPALES MAYORES	99.53%	98.67%	100.00%	100.00%	100.00%
SISTEMA MUNICIPAL PARA EL DESARROLLO INTEGRAL DE LA FAMILIA DE SAN FELIPE DEL PROGRESO	PARAMUNICIPALES MAYORES	100.00%	100.00%	100.00%	100.00%	100.00%



NOMBRE DEL ENTE PÚBLICO	CLASIFICACIÓN DEL ENTE EN SEVAC	RESULTADO GLOBAL	A. REGISTROS CONTABLES	B. REGISTROS PRESUPUESTARIOS	C. REGISTROS ADMINISTRATIVOS	D. TRANSPARENCIA
SISTEMA MUNICIPAL PARA EL DESARROLLO INTEGRAL DE LA FAMILIA DE SAN JOSE DEL RINCON	PARAMUNICIPALES MAYORES	99.77%	99.33%	100.00%	100.00%	100.00%
SISTEMA MUNICIPAL PARA EL DESARROLLO INTEGRAL DE LA FAMILIA DE SAN MARTÍN DE LAS PIRÁMIDES	PARAMUNICIPALES MAYORES	100.00%	100.00%	100.00%	100.00%	100.00%
SISTEMA MUNICIPAL PARA EL DESARROLLO INTEGRAL DE LA FAMILIA DE SAN SIMÓN DE GUERRERO	PARAMUNICIPALES MAYORES	99.78%	100.00%	98.91%	100.00%	100.00%
SISTEMA MUNICIPAL PARA EL DESARROLLO INTEGRAL DE LA FAMILIA DE SANTO TOMÁS	PARAMUNICIPALES MAYORES	85.29%	98.67%	100.00%	91.27%	50.00%
SISTEMA MUNICIPAL PARA EL DESARROLLO INTEGRAL DE LA FAMILIA DE SOYANIQUILPAN	PARAMUNICIPALES MAYORES	98.98%	100.00%	97.82%	97.09%	100.00%
SISTEMA MUNICIPAL PARA EL DESARROLLO INTEGRAL DE LA FAMILIA DE SULTEPEC	PARAMUNICIPALES MAYORES	100.00%	100.00%	100.00%	100.00%	100.00%
SISTEMA MUNICIPAL PARA EL DESARROLLO INTEGRAL DE LA FAMILIA DE TEJUPILCO	PARAMUNICIPALES MAYORES	98.95%	97.00%	100.00%	100.00%	100.00%
SISTEMA MUNICIPAL PARA EL DESARROLLO INTEGRAL DE LA FAMILIA DE TEMAMATLA	PARAMUNICIPALES MAYORES	100.00%	100.00%	100.00%	100.00%	100.00%
SISTEMA MUNICIPAL PARA EL DESARROLLO INTEGRAL DE LA FAMILIA DE TEMASCALAPA	PARAMUNICIPALES MAYORES	98.49%	99.00%	100.00%	94.18%	100.00%
SISTEMA MUNICIPAL PARA EL DESARROLLO INTEGRAL DE LA FAMILIA DE TEMASCALCINGO	PARAMUNICIPALES MAYORES	81.39%	96.67%	85.45%	89.82%	50.00%
SISTEMA MUNICIPAL PARA EL DESARROLLO INTEGRAL DE LA FAMILIA DE TENOAYA	PARAMUNICIPALES MAYORES	100.00%	100.00%	100.00%	100.00%	100.00%
SISTEMA MUNICIPAL PARA EL DESARROLLO INTEGRAL DE LA FAMILIA DE TENANCINGO	PARAMUNICIPALES MAYORES	100.00%	100.00%	100.00%	100.00%	100.00%
SISTEMA MUNICIPAL PARA EL DESARROLLO INTEGRAL DE LA FAMILIA DE TENANGO DEL AIRE	PARAMUNICIPALES MAYORES	100.00%	100.00%	100.00%	100.00%	100.00%
SISTEMA MUNICIPAL PARA EL DESARROLLO INTEGRAL DE LA FAMILIA DE TENANGO DEL VALLE	PARAMUNICIPALES MAYORES	100.00%	100.00%	100.00%	100.00%	100.00%
SISTEMA MUNICIPAL PARA EL DESARROLLO INTEGRAL DE LA FAMILIA DE TEOLOYUCAN	PARAMUNICIPALES MAYORES	100.00%	100.00%	100.00%	100.00%	100.00%
SISTEMA MUNICIPAL PARA EL DESARROLLO INTEGRAL DE LA FAMILIA DE TEOTIHUACAN	PARAMUNICIPALES MAYORES	75.00%	100.00%	100.00%	100.00%	0.00%
SISTEMA MUNICIPAL PARA EL DESARROLLO INTEGRAL DE LA FAMILIA DE TEPETLAXTOC	PARAMUNICIPALES MAYORES	99.77%	99.33%	100.00%	100.00%	100.00%
SISTEMA MUNICIPAL PARA EL DESARROLLO INTEGRAL DE LA FAMILIA DE TEPETLIXPA	PARAMUNICIPALES MAYORES	91.77%	98.00%	92.10%	82.73%	90.00%
SISTEMA MUNICIPAL PARA EL DESARROLLO INTEGRAL DE LA FAMILIA DE TEPOTZOTLAN	PARAMUNICIPALES MAYORES	99.11%	100.00%	95.53%	100.00%	100.00%
SISTEMA MUNICIPAL PARA EL DESARROLLO INTEGRAL DE LA FAMILIA DE TEQUIXQUIAC	PARAMUNICIPALES MAYORES	99.13%	100.00%	95.64%	100.00%	100.00%
SISTEMA MUNICIPAL PARA EL DESARROLLO INTEGRAL DE LA FAMILIA DE TEXCALTITLAN	PARAMUNICIPALES MAYORES	100.00%	100.00%	100.00%	100.00%	100.00%
SISTEMA MUNICIPAL PARA EL DESARROLLO INTEGRAL DE LA FAMILIA DE TEXCALYACAC	PARAMUNICIPALES MAYORES	100.00%	100.00%	100.00%	100.00%	100.00%
SISTEMA MUNICIPAL PARA EL DESARROLLO INTEGRAL DE LA FAMILIA DE TEXCOCO	PARAMUNICIPALES MAYORES	100.00%	100.00%	100.00%	100.00%	100.00%
SISTEMA MUNICIPAL PARA EL DESARROLLO INTEGRAL DE LA FAMILIA DE TEZOYUCA	PARAMUNICIPALES MAYORES	100.00%	100.00%	100.00%	100.00%	100.00%
SISTEMA MUNICIPAL PARA EL DESARROLLO INTEGRAL DE LA FAMILIA DE TIANGUISTENCO	PARAMUNICIPALES MAYORES	100.00%	100.00%	100.00%	100.00%	100.00%
SISTEMA MUNICIPAL PARA EL DESARROLLO INTEGRAL DE LA FAMILIA DE TIMILPAN	PARAMUNICIPALES MAYORES	100.00%	100.00%	100.00%	100.00%	100.00%
SISTEMA MUNICIPAL PARA EL DESARROLLO INTEGRAL DE LA FAMILIA DE TLALMANALCO	PARAMUNICIPALES MAYORES	88.67%	98.00%	98.86%	98.00%	60.00%
SISTEMA MUNICIPAL PARA EL DESARROLLO INTEGRAL DE LA FAMILIA DE TLALNEPANTLA DE BAZ	PARAMUNICIPALES MAYORES	96.98%	100.00%	98.86%	98.55%	90.00%
SISTEMA MUNICIPAL PARA EL DESARROLLO INTEGRAL DE LA FAMILIA DE TLATLAYA	PARAMUNICIPALES MAYORES	94.99%	99.33%	93.40%	82.73%	100.00%
SISTEMA MUNICIPAL PARA EL DESARROLLO INTEGRAL DE LA FAMILIA DE TOLUCA	PARAMUNICIPALES MAYORES	99.71%	100.00%	100.00%	98.55%	100.00%
SISTEMA MUNICIPAL PARA EL DESARROLLO INTEGRAL DE LA FAMILIA DE TONATICO	PARAMUNICIPALES MAYORES	99.53%	98.67%	100.00%	100.00%	100.00%

NOMBRE DEL ENTE PÚBLICO	CLASIFICACIÓN DEL ENTE EN SEVAC	RESULTADO GLOBAL	A. REGISTROS CONTABLES	B. REGISTROS PRESUPUESTARIOS	C. REGISTROS ADMINISTRATIVOS	D. TRANSPARENCIA
SISTEMA MUNICIPAL PARA EL DESARROLLO INTEGRAL DE LA FAMILIA DE TULTEPEC	PARAMUNICIPALES MAYORES	94.05%	95.00%	87.74%	91.27%	100.00%
SISTEMA MUNICIPAL PARA EL DESARROLLO INTEGRAL DE LA FAMILIA DE TULTITLAN	PARAMUNICIPALES MAYORES	100.00%	100.00%	100.00%	100.00%	100.00%
SISTEMA MUNICIPAL PARA EL DESARROLLO INTEGRAL DE LA FAMILIA DE VALLE DE BRAVO	PARAMUNICIPALES MAYORES	87.50%	100.00%	100.00%	100.00%	50.00%
SISTEMA MUNICIPAL PARA EL DESARROLLO INTEGRAL DE LA FAMILIA DE VILLA DE ALLENDE	PARAMUNICIPALES MAYORES	100.00%	100.00%	100.00%	100.00%	100.00%
SISTEMA MUNICIPAL PARA EL DESARROLLO INTEGRAL DE LA FAMILIA DE VILLA DEL CARBÓN	PARAMUNICIPALES MAYORES	97.38%	96.67%	100.00%	92.73%	100.00%
SISTEMA MUNICIPAL PARA EL DESARROLLO INTEGRAL DE LA FAMILIA DE VILLA GUERRERO	PARAMUNICIPALES MAYORES	100.00%	100.00%	100.00%	100.00%	100.00%
SISTEMA MUNICIPAL PARA EL DESARROLLO INTEGRAL DE LA FAMILIA DE VILLA VICTORIA	PARAMUNICIPALES MAYORES	100.00%	100.00%	100.00%	100.00%	100.00%
SISTEMA MUNICIPAL PARA EL DESARROLLO INTEGRAL DE LA FAMILIA DE XALATLACO	PARAMUNICIPALES MAYORES	73.02%	96.00%	73.71%	60.91%	50.00%
SISTEMA MUNICIPAL PARA EL DESARROLLO INTEGRAL DE LA FAMILIA DE XONACATLÁN	PARAMUNICIPALES MAYORES	97.29%	98.00%	89.97%	100.00%	100.00%
SISTEMA MUNICIPAL PARA EL DESARROLLO INTEGRAL DE LA FAMILIA DE ZACAZONAPAN	PARAMUNICIPALES MAYORES	83.04%	72.67%	64.47%	98.55%	100.00%
SISTEMA MUNICIPAL PARA EL DESARROLLO INTEGRAL DE LA FAMILIA DE ZINACANTEPEC	PARAMUNICIPALES MAYORES	95.99%	97.00%	97.71%	100.00%	90.00%
SISTEMA MUNICIPAL PARA EL DESARROLLO INTEGRAL DE LA FAMILIA DE ZUMPAHUACÁN	PARAMUNICIPALES MAYORES	66.28%	87.00%	93.35%	85.82%	0.00%
SISTEMA MUNICIPAL PARA EL DESARROLLO INTEGRAL DE LA FAMILIA DE ZUMPANGO	PARAMUNICIPALES MAYORES	99.53%	98.67%	100.00%	100.00%	100.00%
SISTEMA MUNICIPAL PARA EL DESARROLLO INTEGRAL DE LA FAMILIA EL ORO	PARAMUNICIPALES MAYORES	74.47%	92.00%	87.48%	86.36%	30.00%
SISTEMA MUNICIPAL PARA EL DESARROLLO INTEGRAL DE LA FAMILIA LA PAZ	PARAMUNICIPALES MAYORES	57.41%	88.67%	72.26%	59.64%	0.00%
SISTEMA MUNICIPAL PARA EL DESARROLLO INTEGRAL DE LA FAMILIA SAN MATEO ATENCO.	PARAMUNICIPALES MAYORES	97.84%	94.67%	100.00%	98.55%	100.00%
SISTEMA MUNICIPAL PARA EL DESARROLLO INTEGRAL DE LA FAMILIA TECAMAC	PARAMUNICIPALES MAYORES	100.00%	100.00%	100.00%	100.00%	100.00%
SISTEMA MUNICIPAL PARA EL DESARROLLO INTEGRAL PARA LA FAMILIA DE COATEPEC HARINAS	PARAMUNICIPALES MAYORES	100.00%	100.00%	100.00%	100.00%	100.00%
SISTEMA MUNICIPAL PARA EL DESARROLLO INTEGRAL DE LA FAMILIA DE MALINALCO	PARAMUNICIPALES MAYORES	71.51%	100.00%	97.82%	84.73%	0.00%
SISTEMA PARA EL DESARROLLO INTEGRAL DE LA FAMILIA DE JUCHITEPEC	PARAMUNICIPALES MAYORES	100.00%	100.00%	100.00%	100.00%	100.00%
SISTEMA PARA EL DESARROLLO INTEGRAL DE LA FAMILIA DE TEMASCALTEPEC	PARAMUNICIPALES MAYORES	100.00%	100.00%	100.00%	100.00%	100.00%
SISTEMA PARA EL DESARROLLO INTEGRAL DE LA FAMILIA DE TONANITLA	PARAMUNICIPALES MAYORES	98.23%	99.33%	96.68%	95.64%	100.00%
SISTEMAS MUNICIPALES PARA EL DESARROLLO INTEGRAL DE LA FAMILIA DE APAXCO	PARAMUNICIPALES MAYORES	90.13%	100.00%	94.29%	56.36%	100.00%
SISTEMAS MUNICIPALES PARA EL DESARROLLO INTEGRAL DE LA FAMILIA DE JALTENCO	PARAMUNICIPALES MAYORES	99.21%	99.00%	97.82%	100.00%	100.00%



RESULTADOS DEL TERCER PERIODO 2022  
MICHOCÁN DE OCAMPO

NOMBRE DEL ENTE PÚBLICO	CLASIFICACIÓN DEL ENTE EN SEVAC	RESULTADO GLOBAL	A. REGISTROS CONTABLES	B. REGISTROS PRESUPUESTARIOS	C. REGISTROS ADMINISTRATIVOS	D. TRANSPARENCIA
GOBIERNO DEL ESTADO DE MICHOCÁN DE OCAMPO	PODER EJECUTIVO ESTATAL	73.68%	63.09%	76.42%	65.96%	92.50%
COMISIÓN ESTATAL DE LOS DERECHOS HUMANOS DE MICHOCÁN	PODERES Y AUTÓNOMOS	85.50%	89.09%	97.82%	73.75%	80.00%
FISCALÍA GENERAL DEL ESTADO DE MICHOCÁN	PODERES Y AUTÓNOMOS	84.72%	92.83%	98.86%	37.29%	100.00%
INSTITUTO ELECTORAL DE MICHOCÁN	PODERES Y AUTÓNOMOS	86.28%	83.13%	100.00%	60.95%	100.00%
INSTITUTO MICHOCANO DE TRANSPARENCIA, ACCESO A LA INFORMACIÓN Y PROTECCION DE DATOS PERSONALES	PODERES Y AUTÓNOMOS	100.00%	100.00%	100.00%	100.00%	100.00%
PODER JUDICIAL DEL ESTADO DE MICHOCÁN	PODERES Y AUTÓNOMOS	0.00%	0.00%	0.00%	0.00%	0.00%
PODER LEGISLATIVO DEL ESTADO DE MICHOCÁN	PODERES Y AUTÓNOMOS	41.41%	55.33%	96.73%	13.51%	0.00%
TRIBUNAL DE JUSTICIA ADMINISTRATIVA DE MICHOCÁN	PODERES Y AUTÓNOMOS	98.86%	97.45%	100.00%	98.75%	100.00%
TRIBUNAL ELECTORAL DEL ESTADO DE MICHOCÁN	PODERES Y AUTÓNOMOS	88.54%	88.17%	100.00%	63.43%	100.00%
UNIVERSIDAD MICHOCANA DE SAN NICOLÁS DE HIDALGO	PODERES Y AUTÓNOMOS	67.65%	72.00%	63.22%	49.01%	80.00%
CASA ESTATAL DEL ADULTO MAYOR	PARAESTATALES	8.82%	25.21%	0.00%	0.00%	0.00%
CENTRO DE CONVENCIONES DE MORELIA	PARAESTATALES	96.37%	89.62%	100.00%	100.00%	100.00%
CENTRO ESTATAL DE CERTIFICACIÓN, ACREDITACIÓN Y CONTROL DE CONFIANZA	PARAESTATALES	89.01%	86.78%	70.18%	98.00%	100.00%
CENTRO ESTATAL DE FOMENTO GANADERO DEL ESTADO DE MICHOCÁN DE OCAMPO	PARAESTATALES	69.54%	88.00%	71.69%	72.00%	40.00%
COLEGIO DE BACHILLERES DEL ESTADO DE MICHOCÁN	PARAESTATALES	100.00%	100.00%	100.00%	100.00%	100.00%
COLEGIO DE EDUCACIÓN PROFESIONAL TÉCNICA DEL ESTADO DE MICHOCÁN	PARAESTATALES	98.21%	94.88%	100.00%	100.00%	100.00%
COLEGIO ESTUDIOS CIENTÍFICOS Y TECNOLÓGICOS DEL ESTADO DE MICHOCÁN	PARAESTATALES	90.26%	95.00%	86.29%	73.75%	100.00%
COMISIÓN DE PESCA DEL ESTADO DE MICHOCÁN	PARAESTATALES	72.89%	68.75%	33.14%	86.00%	100.00%
COMISIÓN EJECUTIVA ESTATAL DE ATENCIÓN A VÍCTIMAS	PARAESTATALES	97.22%	95.00%	98.86%	96.00%	100.00%
COMISIÓN ESTATAL DE ARBITRAJE MÉDICO DE MICHOCÁN	PARAESTATALES	60.86%	86.25%	98.86%	54.52%	0.00%
COMISIÓN ESTATAL DE CULTURA FÍSICA Y DEPORTE	PARAESTATALES	17.85%	21.88%	37.45%	13.51%	0.00%
COMISIÓN ESTATAL DEL AGUA Y GESTIÓN DE CUENCAS	PARAESTATALES	35.07%	34.83%	57.45%	19.45%	30.00%
COMISION ESTATAL PARA EL DESARROLLO DE LOS PUEBLOS INDÍGENAS	PARAESTATALES	52.09%	66.13%	90.18%	4.55%	40.00%
COMISIÓN FORESTAL DEL ESTADO	PARAESTATALES	48.30%	75.17%	76.00%	33.96%	0.00%
COMITÉ DE ADQUISICIONES DEL PODER EJECUTIVO	PARAESTATALES	24.68%	45.35%	36.42%	7.62%	0.00%
COMPAÑÍA INMOBILIARIA FOMENTO TURÍSTICO DE MICHOCÁN, S.A. DE C.V.	PARAESTATALES	51.37%	61.06%	100.00%	50.00%	0.00%
CONSEJO ESTATAL PARA PREVENIR Y ELIMINAR LA DISCRIMINACIÓN Y LA VIOLENCIA	PARAESTATALES	56.94%	58.00%	97.71%	10.48%	60.00%
DIRECCION DE PENSIONES CIVILES DEL ESTADO	PARAESTATALES	49.05%	69.33%	98.91%	25.00%	0.00%
FIDEICOMISO 1962 TEATRO MARIANO MATAMOROS	PARAESTATALES	98.25%	95.00%	100.00%	100.00%	100.00%
FIDEICOMISO DE IMPULSO Y DESARROLLO PARA EL ESTADO DE MICHOCÁN DE OCAMPO	PARAESTATALES	98.05%	98.00%	100.00%	93.75%	100.00%
FIDEICOMISO DE INVERSIÓN Y ADMINISTRACIÓN PARA LA REACTIVACIÓN Y EL DESARROLLO ECONÓMICO DEL ESTADO DE MICHOCÁN	PARAESTATALES	58.56%	41.33%	5.45%	90.00%	100.00%



RESULTADOS DEL TERCER PERIODO 2022  
MICHOCÁN DE OCAMPO

NOMBRE DEL ENTE PÚBLICO	CLASIFICACIÓN DEL ENTE EN SEVAC	RESULTADO GLOBAL	A. REGISTROS CONTABLES	B. REGISTROS PRESUPUESTARIOS	C. REGISTROS ADMINISTRATIVOS	D. TRANSPARENCIA
FIDEICOMISO DE LA CIUDAD INDUSTRIAL DE MORELIA	PARAESTATALES	95.95%	98.00%	92.00%	91.25%	100.00%
FIDEICOMISO PARA EL DESARROLLO FORESTAL DEL ESTADO DE MICHOCÁN	PARAESTATALES	0.00%	0.00%	0.00%	0.00%	-
FIDEICOMISO PARA EL FINANCIAMIENTO DE LA MICRO Y PEQUEÑA EMPRESA	PARAESTATALES	30.00%	18.67%	0.00%	80.00%	-
FIDEICOMISO PÚBLICO DEL FONDO DE AYUDA, ASISTENCIA Y REPARACIÓN INTEGRAL DEL ESTADO DE MICHOCÁN DE OCAMPO	PARAESTATALES	0.00%	0.00%	0.00%	0.00%	0.00%
FIDEICOMISO TEATRO MARIANO MATAMOROS	PARAESTATALES	100.00%	100.00%	100.00%	100.00%	100.00%
FOMENTO TURISTICO DE MICHOCAN	PARAESTATALES	63.55%	90.80%	98.86%	60.00%	0.00%
FONDO DE APOYO A LA ACTIVIDAD ARTESANAL	PARAESTATALES	6.20%	0.00%	0.00%	31.00%	0.00%
FONDO DE GARANTÍA AGROPECUARIA COMPLEMENTARIA PARA EL ESTADO DE MICHOCÁN	PARAESTATALES	45.32%	23.20%	0.00%	61.00%	100.00%
FONDO MIXTO PARA EL FOMENTO INDUSTRIAL DE MICHOCÁN	PARAESTATALES	68.40%	45.83%	53.45%	83.33%	100.00%
INSTITUTO DE CAPACITACIÓN PARA EL TRABAJO DEL ESTADO DE MICHOCÁN	PARAESTATALES	38.01%	50.67%	85.56%	15.83%	0.00%
INSTITUTO DE CIENCIA, TECNOLOGÍA E INNOVACIÓN DEL ESTADO DE MICHOCÁN DE OCAMPO	PARAESTATALES	17.27%	27.13%	38.86%	0.00%	0.00%
INSTITUTO DE DEFENSORIA PUBLICA DEL ESTADO DE MICHOCÁN	PARAESTATALES	83.34%	68.56%	96.73%	75.00%	100.00%
INSTITUTO DE LA INFRAESTRUCTURA FÍSICA EDUCATIVA DEL ESTADO DE MICHOCÁN	PARAESTATALES	0.00%	0.00%	0.00%	0.00%	0.00%
INSTITUTO DE LA JUVENTUD MICHOCANA	PARAESTATALES	30.07%	48.27%	27.22%	38.64%	0.00%
INSTITUTO DE PLANEACIÓN DEL ESTADO DE MICHOCÁN DE OCAMPO	PARAESTATALES	4.85%	12.00%	3.27%	0.00%	0.00%
INSTITUTO DE VIVIENDA DEL ESTADO DE MICHOCÁN	PARAESTATALES	98.25%	95.00%	100.00%	100.00%	100.00%
INSTITUTO DEL ARTESANO MICHOCANO	PARAESTATALES	98.37%	95.33%	100.00%	100.00%	100.00%
INSTITUTO ESTATAL DE ESTUDIOS SUPERIORES EN SEGURIDAD Y PROFESIONALIZACIÓN POLICIAL DEL ESTADO DE MICHOCÁN	PARAESTATALES	84.15%	79.27%	100.00%	57.00%	100.00%
INSTITUTO MICHOCANO DE CIENCIAS DE LA EDUCACION JOSE MARIA MORELOS	PARAESTATALES	33.42%	39.53%	58.75%	39.17%	0.00%
INSTITUTO TECNOLÓGICO DE ESTUDIOS SUPERIORES DE ZAMORA	PARAESTATALES	99.54%	100.00%	97.71%	100.00%	100.00%
INSTITUTO TECNOLÓGICO SUPERIOR DE APATZINGÁN	PARAESTATALES	61.66%	91.46%	100.00%	48.25%	0.00%
INSTITUTO TECNOLÓGICO SUPERIOR DE CIUDAD HIDALGO	PARAESTATALES	50.83%	56.47%	97.71%	57.62%	0.00%
INSTITUTO TECNOLÓGICO SUPERIOR DE COALCOMÁN, MICHOCÁN	PARAESTATALES	8.19%	16.26%	3.27%	9.23%	0.00%
INSTITUTO TECNOLÓGICO SUPERIOR DE HUETAMO	PARAESTATALES	31.36%	43.18%	23.74%	57.50%	0.00%
INSTITUTO TECNOLÓGICO SUPERIOR DE LOS REYES	PARAESTATALES	90.10%	97.00%	89.92%	65.83%	100.00%
INSTITUTO TECNOLÓGICO SUPERIOR DE PÁTZCUARO MICHOCÁN	PARAESTATALES	58.97%	85.00%	97.77%	48.33%	0.00%
INSTITUTO TECNOLÓGICO SUPERIOR DE PURÉPECHA	PARAESTATALES	46.13%	57.83%	100.00%	29.45%	0.00%
INSTITUTO TECNOLÓGICO SUPERIOR DE PURUÁNDIRO, MICHOCÁN	PARAESTATALES	29.73%	39.09%	69.45%	10.77%	0.00%
INSTITUTO TECNOLÓGICO SUPERIOR DE TACÁMBARO	PARAESTATALES	46.43%	80.50%	91.27%	0.00%	0.00%
INSTITUTO TECNOLÓGICO SUPERIOR DE URUAPAN	PARAESTATALES	53.12%	84.50%	88.57%	29.14%	0.00%
JUNTA DE ASISTENCIA PRIVADA DEL ESTADO DE MICHOCÁN DE OCAMPO	PARAESTATALES	91.41%	95.00%	94.55%	71.25%	100.00%

NOMBRE DEL ENTE PÚBLICO	CLASIFICACIÓN DEL ENTE EN SEVAC	RESULTADO GLOBAL	A. REGISTROS CONTABLES	B. REGISTROS PRESUPUESTARIOS	C. REGISTROS ADMINISTRATIVOS	D. TRANSPARENCIA
PARQUE ZOOLOGICO BENITO JUÁREZ	PARAESTATALES	57.00%	83.00%	100.00%	39.74%	0.00%
POLICÍA AUXILIAR DEL ESTADO DE MICHOCÁN DE OCAMPO	PARAESTATALES	95.85%	95.00%	100.00%	88.00%	100.00%
SECRETARÍA EJECUTIVA DEL SISTEMA ESTATAL ANTICORRUPCIÓN	PARAESTATALES	53.02%	75.67%	85.56%	47.14%	0.00%
SERVICIOS DE SALUD DE MICHOCÁN	PARAESTATALES	19.01%	20.87%	18.55%	40.00%	0.00%
SISTEMA INTEGRAL DE FINANCIAMIENTO PARA EL DESARROLLO DE MICHOCÁN	PARAESTATALES	39.32%	41.17%	54.55%	70.00%	0.00%
SISTEMA MICHOCANO DE RADIO Y TELEVISIÓN	PARAESTATALES	77.61%	65.11%	89.09%	85.00%	80.00%
SISTEMA PARA EL DESARROLLO INTEGRAL DE LA FAMILIA MICHOCÁN	PARAESTATALES	84.29%	70.73%	89.09%	83.57%	100.00%
TELEBACHILLERATO DE MICHOCÁN	PARAESTATALES	67.48%	69.94%	97.82%	54.67%	50.00%
UNIVERSIDAD DE LA CIÉNEGA DEL ESTADO DE MICHOCÁN DE OCAMPO	PARAESTATALES	82.04%	78.13%	93.45%	55.00%	100.00%
UNIVERSIDAD INTERCULTURAL INDÍGENA DE MICHOCÁN	PARAESTATALES	36.96%	51.22%	82.55%	12.64%	0.00%
UNIVERSIDAD POLITÉCNICA DE LÁZARO CÁRDENAS, MICHOCÁN	PARAESTATALES	2.56%	7.30%	0.00%	0.00%	0.00%
UNIVERSIDAD POLITÉCNICA DE URUAPAN, MICHOCÁN	PARAESTATALES	0.00%	0.00%	0.00%	0.00%	0.00%
UNIVERSIDAD TECNOLÓGICA DE MORELIA (UTM)	PARAESTATALES	44.44%	41.09%	88.00%	12.31%	40.00%
UNIVERSIDAD TECNOLÓGICA DEL ORIENTE DE MICHOCÁN	PARAESTATALES	87.20%	89.40%	94.55%	60.00%	100.00%
UNIVERSIDAD VIRTUAL DEL ESTADO DE MICHOCÁN	PARAESTATALES	37.92%	37.04%	45.14%	17.14%	50.00%
16-004 ANGAMACUTIRO	MUNICIPIOS MAYORES	39.60%	45.84%	100.00%	17.79%	0.00%
16-006 APATZINGÁN	MUNICIPIOS MAYORES	67.24%	89.75%	71.06%	44.32%	51.00%
16-009 ARIO	MUNICIPIOS MAYORES	94.02%	94.18%	100.00%	98.00%	85.83%
16-010 ARTEAGA	MUNICIPIOS MAYORES	80.40%	95.00%	84.00%	48.00%	83.00%
16-011 BRISEÑAS	MUNICIPIOS MAYORES	84.74%	98.67%	100.00%	35.42%	92.50%
16-012 BUENAVISTA	MUNICIPIOS MAYORES	34.77%	63.88%	62.08%	0.00%	0.00%
16-013 CARÁCUARO	MUNICIPIOS MAYORES	95.67%	99.07%	100.00%	80.00%	100.00%
16-014 COAHUAYANA	MUNICIPIOS MAYORES	43.96%	38.72%	24.47%	61.54%	52.83%
16-017 CONTEPEC	MUNICIPIOS MAYORES	86.29%	91.11%	60.00%	87.00%	100.00%
16-018 COPÁNDARO	MUNICIPIOS MAYORES	31.49%	23.92%	61.82%	24.62%	23.33%
16-020 CUITZEO	MUNICIPIOS MAYORES	71.65%	71.67%	100.00%	54.50%	62.67%
16-022 CHARO	MUNICIPIOS MAYORES	78.93%	62.47%	100.00%	60.34%	100.00%
16-023 CHAVINDA	MUNICIPIOS MAYORES	64.20%	49.38%	80.68%	62.92%	72.80%
16-024 CHERÁN	MUNICIPIOS MAYORES	10.51%	5.60%	28.57%	0.00%	11.33%
16-025 CHILCHOTA	MUNICIPIOS MAYORES	80.13%	65.25%	100.00%	61.44%	100.00%
16-031 EPITACIO HUERTA	MUNICIPIOS MAYORES	77.96%	71.53%	96.73%	78.33%	71.67%



RESULTADOS DEL TERCER PERIODO 2022  
MICHOACÁN DE OCAMPO

NOMBRE DEL ENTE PÚBLICO	CLASIFICACIÓN DEL ENTE EN SEVAC	RESULTADO GLOBAL	A. REGISTROS CONTABLES	B. REGISTROS PRESUPUESTARIOS	C. REGISTROS ADMINISTRATIVOS	D. TRANSPARENCIA
16-032 ERONGARÍCUARO	MUNICIPIOS MAYORES	20.81%	27.79%	0.00%	41.25%	11.33%
16-034 HIDALGO	MUNICIPIOS MAYORES	67.97%	53.57%	90.18%	48.65%	85.83%
16-035 LA HUACANA	MUNICIPIOS MAYORES	16.61%	25.92%	37.71%	0.00%	0.00%
16-036 HUANDACAREO	MUNICIPIOS MAYORES	91.39%	85.12%	100.00%	83.00%	100.00%
16-037 HUANIQUEO	MUNICIPIOS MAYORES	91.37%	94.07%	100.00%	88.50%	83.00%
16-038 HUETAMO	MUNICIPIOS MAYORES	81.90%	84.89%	100.00%	53.64%	85.83%
16-039 HUIRAMBA	MUNICIPIOS MAYORES	73.67%	80.75%	62.34%	73.86%	72.67%
16-040 INDAPARAPEO	MUNICIPIOS MAYORES	18.55%	11.63%	40.00%	23.00%	7.50%
16-043 JACONA	MUNICIPIOS MAYORES	95.38%	93.53%	100.00%	96.75%	93.20%
16-044 JIMÉNEZ	MUNICIPIOS MAYORES	98.90%	100.00%	100.00%	98.75%	96.60%
16-045 JIQUILPAN	MUNICIPIOS MAYORES	99.15%	98.44%	100.00%	98.46%	100.00%
16-046 JUÁREZ	MUNICIPIOS MAYORES	92.01%	89.75%	100.00%	78.00%	100.00%
16-047 JUNGAPERO	MUNICIPIOS MAYORES	100.00%	100.00%	100.00%	100.00%	100.00%
16-048 LAGUNILLAS	MUNICIPIOS MAYORES	100.00%	100.00%	100.00%	100.00%	100.00%
16-049 MADERO	MUNICIPIOS MAYORES	80.22%	84.67%	95.43%	75.00%	66.00%
16-050 MARAVATÍO	MUNICIPIOS MAYORES	76.85%	84.82%	100.00%	73.33%	50.00%
16-051 MARCOS CASTELLANOS	MUNICIPIOS MAYORES	36.65%	45.25%	39.27%	34.17%	24.50%
16-052 LÁZARO CÁRDENAS	MUNICIPIOS MAYORES	92.03%	90.63%	94.29%	100.00%	85.83%
16-053 MORELIA	MUNICIPIOS MAYORES	78.55%	71.44%	60.00%	82.73%	100.00%
16-054 MORELOS	MUNICIPIOS MAYORES	64.65%	79.60%	87.90%	51.25%	35.83%
16-055 MÚGICA	MUNICIPIOS MAYORES	0.00%	0.00%	0.00%	0.00%	0.00%
16-056 NAHUATZEN	MUNICIPIOS MAYORES	59.79%	27.33%	83.12%	43.00%	100.00%
16-057 NOCUPÉTARO	MUNICIPIOS MAYORES	95.82%	92.22%	100.00%	92.73%	100.00%
16-059 NUEVO URECHO	MUNICIPIOS MAYORES	75.49%	75.75%	88.57%	67.78%	70.83%
16-060 NUMARÁN	MUNICIPIOS MAYORES	100.00%	100.00%	100.00%	100.00%	100.00%
16-063 PANINDÍCUARO	MUNICIPIOS MAYORES	90.37%	83.21%	100.00%	81.25%	100.00%
16-064 PARÁCUARO	MUNICIPIOS MAYORES	78.82%	71.67%	86.39%	75.00%	85.83%
16-065 PARACHO	MUNICIPIOS MAYORES	32.30%	12.00%	56.83%	37.00%	37.33%
16-066 PÁTZCUARO	MUNICIPIOS MAYORES	89.56%	81.00%	100.00%	81.07%	100.00%
16-068 PERIBÁN	MUNICIPIOS MAYORES	78.10%	87.36%	98.86%	35.00%	83.00%
16-069 LA PIEDAD	MUNICIPIOS MAYORES	98.10%	97.90%	100.00%	94.17%	100.00%



RESULTADOS DEL TERCER PERIODO 2022  
MICHOACÁN DE OCAMPO

NOMBRE DEL ENTE PÚBLICO	CLASIFICACIÓN DEL ENTE EN SEVAC	RESULTADO GLOBAL	A. REGISTROS CONTABLES	B. REGISTROS PRESUPUESTARIOS	C. REGISTROS ADMINISTRATIVOS	D. TRANSPARENCIA
16-071 PURUÁNDIRO	MUNICIPIOS MAYORES	0.00%	0.00%	0.00%	0.00%	0.00%
16-072 QUERÉNDARO	MUNICIPIOS MAYORES	100.00%	100.00%	100.00%	100.00%	100.00%
16-073 QUIROGA	MUNICIPIOS MAYORES	97.62%	99.00%	100.00%	96.93%	94.33%
16-075 LOS REYES	MUNICIPIOS MAYORES	39.59%	42.90%	13.71%	3.75%	84.33%
16-076 SAHUAYO	MUNICIPIOS MAYORES	24.32%	14.76%	27.43%	68.33%	0.00%
16-079 SALVADOR ESCALANTE	MUNICIPIOS MAYORES	7.73%	5.33%	20.57%	8.75%	0.00%
16-080 SENGUIO	MUNICIPIOS MAYORES	69.48%	78.33%	83.64%	62.92%	51.00%
16-081 SUSUPUATO	MUNICIPIOS MAYORES	30.64%	28.76%	0.00%	31.00%	57.50%
16-082 TACÁMBARO	MUNICIPIOS MAYORES	89.23%	85.00%	100.00%	74.25%	98.50%
16-083 TANCÍTARO	MUNICIPIOS MAYORES	75.80%	71.20%	93.45%	89.09%	57.50%
16-084 TANGAMANDAPIO	MUNICIPIOS MAYORES	62.73%	21.04%	87.74%	64.09%	100.00%
16-085 TANGANCÍCUARIO	MUNICIPIOS MAYORES	79.99%	95.00%	92.36%	51.75%	71.67%
16-086 TANHUATO	MUNICIPIOS MAYORES	58.38%	60.67%	81.09%	51.54%	42.50%
16-087 TARETAN	MUNICIPIOS MAYORES	18.60%	46.70%	0.00%	0.00%	9.00%
16-088 TARÍMBARO	MUNICIPIOS MAYORES	91.11%	89.24%	100.00%	83.75%	92.50%
16-089 TEPALCATEPEC	MUNICIPIOS MAYORES	17.18%	33.84%	0.00%	16.06%	8.50%
16-092 TIQUICHEO DE NICOLÁS ROMERO	MUNICIPIOS MAYORES	82.39%	85.60%	96.73%	67.50%	78.33%
16-093 TLALPUJAHUA	MUNICIPIOS MAYORES	93.75%	92.00%	100.00%	82.75%	100.00%
16-094 TLAZAZALCA	MUNICIPIOS MAYORES	81.77%	67.60%	91.17%	83.75%	92.50%
16-097 TURICATO	MUNICIPIOS MAYORES	85.54%	75.88%	94.55%	84.75%	92.50%
16-098 TUXPAN	MUNICIPIOS MAYORES	83.08%	81.83%	100.00%	64.90%	85.83%
16-099 TUZANTLA	MUNICIPIOS MAYORES	46.14%	66.67%	77.35%	9.58%	21.67%
16-100 TZINTZUNTZAN	MUNICIPIOS MAYORES	49.59%	76.33%	66.55%	17.40%	24.33%
16-101 TZITZIO	MUNICIPIOS MAYORES	50.71%	35.09%	79.01%	32.92%	64.17%
16-102 URUAPAN	MUNICIPIOS MAYORES	71.97%	59.44%	100.00%	67.27%	70.83%
16-103 VENUSTIANO CARRANZA	MUNICIPIOS MAYORES	90.45%	83.53%	89.09%	92.00%	100.00%
16-106 YURÉCUARO	MUNICIPIOS MAYORES	28.00%	44.88%	16.88%	17.50%	21.67%
16-107 ZACAPU	MUNICIPIOS MAYORES	49.82%	44.22%	34.03%	65.83%	57.50%
16-108 ZAMORA	MUNICIPIOS MAYORES	66.91%	61.10%	97.82%	56.67%	58.50%
16-110 ZINAPÉCUARO	MUNICIPIOS MAYORES	70.09%	75.58%	89.09%	39.50%	71.67%
16-111 ZIRACUARETIRO	MUNICIPIOS MAYORES	49.03%	59.44%	49.09%	11.82%	64.17%

NOMBRE DEL ENTE PÚBLICO	CLASIFICACIÓN DEL ENTE EN SEVAC	RESULTADO GLOBAL	A. REGISTROS CONTABLES	B. REGISTROS PRESUPUESTARIOS	C. REGISTROS ADMINISTRATIVOS	D. TRANSPARENCIA
16-112 ZITÁCUARO	MUNICIPIOS MAYORES	43.31%	63.82%	54.81%	19.42%	24.50%
16-113 JOSÉ SIXTO VERDUZCO	MUNICIPIOS MAYORES	47.64%	56.20%	74.65%	11.25%	43.17%
CENTRO DE ATENCION AL SECTOR VULNERABLE INFANTIL CASVI	PARAMUNICIPALES MAYORES	95.35%	100.00%	83.17%	93.60%	100.00%
CENTRO INFANTIL DE EDUCACIÓN INICIAL DE MORELIA	PARAMUNICIPALES MAYORES	96.16%	100.00%	100.00%	80.80%	100.00%
CLÍNICA MUNICIPAL DR. JOSÉ PILAR RUÍZ NERI	PARAMUNICIPALES MAYORES	91.76%	83.00%	88.57%	100.00%	100.00%
COLEGIO DE MORELIA	PARAMUNICIPALES MAYORES	41.17%	79.64%	43.64%	22.86%	0.00%
COM DE APY A DE EPITACIO HUERTA	PARAMUNICIPALES MAYORES	100.00%	100.00%	100.00%	100.00%	100.00%
COMISIÓN DE AGUA POTABLE ALCANTARILLADO Y SANEAMIENTO DE SANTA CLARA DEL COBRE, MICHOCÁN	PARAMUNICIPALES MAYORES	51.73%	62.33%	94.29%	55.27%	0.00%
COMISION DE AGUA POTABLE ALCANTARILLADO Y SANEAMIENTO DEL MUNICIPIO DE URUAPAN	PARAMUNICIPALES MAYORES	24.64%	36.00%	4.36%	5.82%	40.00%
COMISIÓN DE AGUA POTABLE, ALCANTARILLADO Y SANEAMIENTO DE ZIRACUARETIRO	PARAMUNICIPALES MAYORES	84.15%	81.00%	93.19%	60.80%	100.00%
COMITÉ DE AGUA POTABLE DEL MUNICIPIO DE APATZINGÁN, MICHOCÁN	PARAMUNICIPALES MAYORES	88.26%	88.00%	94.29%	68.00%	100.00%
COMITÉ DE AGUA POTABLE Y ALCANTARILLADO DE BRISEÑAS	PARAMUNICIPALES MAYORES	35.67%	43.22%	84.73%	18.00%	0.00%
COMITÉ DE AGUA POTABLE Y ALCANTARILLADO DE CHERÁN	PARAMUNICIPALES MAYORES	0.00%	0.00%	0.00%	0.00%	0.00%
COMITÉ DE AGUA POTABLE Y ALCANTARILLADO DE CUITZEO	PARAMUNICIPALES MAYORES	54.77%	81.00%	90.08%	42.00%	0.00%
COMITÉ DE AGUA POTABLE Y ALCANTARILLADO DEL MUNICIPIO DE ARIÓ DE ROSALES, MICHOCAN	PARAMUNICIPALES MAYORES	89.08%	82.00%	98.91%	78.00%	100.00%
COMITÉ DE AGUA POTABLE Y ALCANTARILLADO DEL MUNICIPIO DE CHARO	PARAMUNICIPALES MAYORES	53.56%	42.17%	88.00%	6.00%	80.00%
COMITÉ DE AGUA POTABLE Y ALCANTARILLADO DEL MUNICIPIO DE COAHUAYANA	PARAMUNICIPALES MAYORES	0.00%	0.00%	0.00%	0.00%	0.00%
COMITÉ DE AGUA POTABLE Y ALCANTARILLADO DEL MUNICIPIO DE LA HUACANA	PARAMUNICIPALES MAYORES	40.61%	59.62%	80.73%	18.00%	0.00%
COMITÉ DE AGUA POTABLE Y ALCANTARILLADO DEL MUNICIPIO DE MARAVATIO, MICHOCAN	PARAMUNICIPALES MAYORES	99.60%	100.00%	100.00%	98.00%	100.00%
COMITÉ DE AGUA POTABLE Y ALCANTARILLADO DEL MUNICIPIO DE MÚGICA	PARAMUNICIPALES MAYORES	99.78%	100.00%	98.91%	100.00%	100.00%
COMITÉ DE AGUA POTABLE Y ALCANTARILLADO DEL MUNICIPIO DE PERIBÁN DE RAMOS MICHOCÁN	PARAMUNICIPALES MAYORES	0.00%	0.00%	0.00%	0.00%	0.00%
COMITE DE AGUA POTABLE Y ALCANTARILLADO DEL MUNICIPIO DE QUERENDARO	PARAMUNICIPALES MAYORES	93.60%	100.00%	100.00%	68.00%	100.00%
COMITÉ DE AGUA POTABLE Y ALCANTARILLADO DEL MUNICIPIO DE TARÍMBARO	PARAMUNICIPALES MAYORES	99.65%	99.00%	100.00%	100.00%	100.00%
COMITÉ DE AGUA POTABLE Y ALCANTARILLADO DEL MUNICIPIO DE TLAZAZALCA	PARAMUNICIPALES MAYORES	0.00%	0.00%	0.00%	0.00%	0.00%
COMITÉ DE AGUA POTABLE Y ALCANTARILLADO DEL MUNICIPIO DE YURECUARO	PARAMUNICIPALES MAYORES	0.00%	0.00%	0.00%	0.00%	0.00%
COMITÉ DE AGUA POTABLE Y ALCANTARILLADO LÁZARO CÁRDENAS	PARAMUNICIPALES MAYORES	92.73%	98.13%	100.00%	66.91%	100.00%
COMITÉ DE DESARROLLO INTEGRAL DE LA FAMILIA DEL MUNICIPIO DE LA HUACANA	PARAMUNICIPALES MAYORES	47.49%	67.55%	91.22%	28.00%	0.00%
COMITÉ OPERATIVO DEL AGUA POTABLE Y SANEAMIENTO DEL MUNICIPIO DE ANGAMACUTIRO	PARAMUNICIPALES MAYORES	0.00%	0.00%	0.00%	0.00%	0.00%
INSTITUTO DE LA JUVENTUD MORELIANA	PARAMUNICIPALES MAYORES	76.36%	79.25%	71.43%	46.67%	100.00%
INSTITUTO DE LA MUJER MORELIANA PARA LA IGUALDAD SUSTANTIVA	PARAMUNICIPALES MAYORES	88.14%	84.00%	94.29%	74.40%	100.00%
INSTITUTO MUNICIPAL DE CULTURA FÍSICA Y DEPORTE	PARAMUNICIPALES MAYORES	41.05%	56.75%	60.78%	45.14%	0.00%



NOMBRE DEL ENTE PÚBLICO	CLASIFICACIÓN DEL ENTE EN SEVAC	RESULTADO GLOBAL	A. REGISTROS CONTABLES	B. REGISTROS PRESUPUESTARIOS	C. REGISTROS ADMINISTRATIVOS	D. TRANSPARENCIA
INSTITUTO MUNICIPAL DE PLANEACIÓN DE LA PIEDAD, MICHOCÁN	PARAMUNICIPALES MAYORES	78.19%	60.53%	76.00%	84.00%	100.00%
INSTITUTO MUNICIPAL DE PLANEACIÓN DE MORELIA	PARAMUNICIPALES MAYORES	88.41%	87.00%	100.00%	89.82%	80.00%
INSTITUTO MUNICIPAL DE PLANEACIÓN DE TZITZIO, MICHOCAN	PARAMUNICIPALES MAYORES	34.05%	36.00%	100.00%	7.27%	0.00%
INSTITUTO MUNICIPAL DE PLANEACIÓN DE URUAPAN, MICHOCÁN	PARAMUNICIPALES MAYORES	89.32%	80.60%	93.35%	87.20%	100.00%
ORGANISMO DE AGUA POTABLE Y ALCANTARILLADO DEL MUNICIPIO DE INDAPARAPEO MICHOCÁN	PARAMUNICIPALES MAYORES	93.69%	93.88%	97.82%	81.33%	100.00%
ORGANISMO OPERADOR DE AGUA POTABLE ALCANTARILLADO Y SANEAMIENTO DE CHILCHOTA	PARAMUNICIPALES MAYORES	89.59%	92.22%	96.73%	77.33%	90.00%
ORGANISMO OPERADOR DE AGUA POTABLE ALCANTARILLADO Y SANEAMIENTO DE MORELIA	PARAMUNICIPALES MAYORES	100.00%	100.00%	100.00%	100.00%	100.00%
ORGANISMO OPERADOR DE AGUA POTABLE ALCANTARILLADO Y SANEAMIENTO DE PANINDICUARO	PARAMUNICIPALES MAYORES	78.42%	91.25%	89.92%	80.00%	50.00%
ORGANISMO OPERADOR DE AGUA POTABLE ALCANTARILLADO Y SANEAMIENTO DE QUIROGA	PARAMUNICIPALES MAYORES	99.60%	100.00%	100.00%	98.00%	100.00%
ORGANISMO OPERADOR DE AGUA POTABLE ALCANTARILLADO Y SANEAMIENTO DE ZINAPÉCUARO	PARAMUNICIPALES MAYORES	81.30%	69.00%	100.00%	60.73%	100.00%
ORGANISMO OPERADOR DE AGUA POTABLE DE TANCÍTARO MICH	PARAMUNICIPALES MAYORES	67.53%	92.45%	100.00%	13.33%	50.00%
ORGANISMO OPERADOR DE AGUA POTABLE, ALCANTARILLADO Y SANEAMIENTO DE JIQUILPAN, MICHOCAN	PARAMUNICIPALES MAYORES	95.89%	95.60%	93.14%	94.00%	100.00%
ORGANISMO OPERADOR DE AGUA POTABLE, ALCANTARILLADO Y SNMTO DE TZINTUZNTZAN	PARAMUNICIPALES MAYORES	58.58%	92.00%	94.55%	37.33%	0.00%
ORGANISMO OPERADOR DE AGUA POTABLE,ALCANTARILLADO Y SANEAMIENTO DE CONTEPEC	PARAMUNICIPALES MAYORES	95.75%	89.00%	100.00%	98.00%	100.00%
ORGANISMO OPERADOR DEL AGUA POTABLE ALCANTARILLADO Y SANEAMIENTO DE COPANDARO	PARAMUNICIPALES MAYORES	0.00%	0.00%	0.00%	0.00%	0.00%
ORGANISMO OPERADOR DEL AGUA POTABLE ALCANTARILLADO Y SANEAMIENTO DE HUIRAMBA MICHOCÁN	PARAMUNICIPALES MAYORES	79.82%	98.00%	93.40%	59.20%	60.00%
ORGANISMO OPERADOR DEL AGUA POTABLE DE HUANIQUEO, MICH	PARAMUNICIPALES MAYORES	42.84%	49.00%	3.43%	0.00%	100.00%
ORGANISMO OPERADOR DEL AGUA POTABLE DEL MUNICIPIO DE CHAVINDA	PARAMUNICIPALES MAYORES	88.18%	95.00%	100.00%	49.64%	100.00%
ORGANISMO OPERADOR DEL SISTEMA DE AGUA POTABLE, ALCANTARILLADO Y SANEAMIENTO DE VILLA MADERO MICHOCÁN	PARAMUNICIPALES MAYORES	73.68%	88.00%	94.55%	57.33%	50.00%
ORGANISMO OPERADOR DEL SISTEMA DE AGUA POTABLE, ALCANTARILLADO Y SANEAMIENTO HUANDACAREO	PARAMUNICIPALES MAYORES	49.55%	15.75%	45.45%	49.71%	100.00%
ORGANISMO OPERADOR MUNICIPAL DEL AGUA POTABLE, ALCANTARILLADO Y SANEAMIENTO DE NUMARÁN	PARAMUNICIPALES MAYORES	0.00%	0.00%	0.00%	0.00%	0.00%
ORGANISMO OPERADOR SANEAMIENTO AGUA POTABLE, ALCANTARILLADO DE VILLA MORELOS	PARAMUNICIPALES MAYORES	85.95%	84.95%	95.64%	85.45%	80.00%
PANTEON MUNICIPAL SAN JERONIMO	PARAMUNICIPALES MAYORES	80.95%	95.00%	100.00%	76.00%	50.00%
PRO MANTENIMIENTO DEL SISTEMA DE AGUA POTABLE DEL MUNICIPIO DE PATZCUARO	PARAMUNICIPALES MAYORES	47.17%	67.33%	97.82%	20.18%	0.00%
SISTEMA DE AGUA POTABLE ALCANTARILLADO DE TARETAN	PARAMUNICIPALES MAYORES	0.00%	0.00%	0.00%	0.00%	0.00%
SISTEMA DE AGUA POTABLE ALCANTARILLADO DE ZAMORA	PARAMUNICIPALES MAYORES	1.75%	5.00%	0.00%	0.00%	0.00%
SISTEMA DE AGUA POTABLE ALCANTARILLADO Y SANEAMIENTO DE TANGANCICUARO	PARAMUNICIPALES MAYORES	85.87%	84.82%	77.14%	78.80%	100.00%
SISTEMA DE AGUA POTABLE ALCANTARILLADO Y SANEAMIENTO DE ZACAPU	PARAMUNICIPALES MAYORES	93.34%	84.67%	96.73%	96.80%	100.00%
SISTEMA DE AGUA POTABLE Y ALCANTARILLADO DE HUETAMO	PARAMUNICIPALES MAYORES	90.83%	86.00%	100.00%	78.67%	100.00%
SISTEMA DE AGUA POTABLE Y ALCANTARILLADO DE PARACHO	PARAMUNICIPALES MAYORES	71.10%	90.00%	100.00%	98.00%	0.00%
SISTEMA DE AGUA POTABLE Y ALCANTARILLADO DE S. TANGAMANDAPIO	PARAMUNICIPALES MAYORES	24.33%	24.95%	22.65%	55.33%	0.00%



RESULTADOS DEL TERCER PERIODO 2022  
MICHOCÁN DE OCAMPO

NOMBRE DEL ENTE PÚBLICO	CLASIFICACIÓN DEL ENTE EN SEVAC	RESULTADO GLOBAL	A. REGISTROS CONTABLES	B. REGISTROS PRESUPUESTARIOS	C. REGISTROS ADMINISTRATIVOS	D. TRANSPARENCIA
SISTEMA DE AGUA POTABLE Y ALCANTARILLADO DE SAN JOSE DE GRACIA DEL MUNICIPIO DE MARCOS CASTELLANOS, MICHOACAN	PARAMUNICIPALES MAYORES	71.91%	67.09%	85.30%	56.86%	80.00%
SISTEMA DE AGUA POTABLE Y ALCANTARILLADO DE TUXPAN	PARAMUNICIPALES MAYORES	29.11%	49.00%	45.45%	14.36%	0.00%
SISTEMA DE AGUA POTABLE Y ALCANTARILLADO DE ZITACUARO	PARAMUNICIPALES MAYORES	79.08%	78.53%	74.96%	58.00%	100.00%
SISTEMA DE AGUA POTABLE Y ALCANTARILLADO DEL MUNICIPIO DE TLALPUJAHUA MICH	PARAMUNICIPALES MAYORES	5.91%	4.00%	3.43%	19.11%	0.00%
SISTEMA DE AGUA POTABLE Y ALCANTARILLADO DESCENTRALIZADO LOS REYES	PARAMUNICIPALES MAYORES	40.33%	49.87%	86.39%	28.00%	0.00%
SISTEMA DE AGUA POTABLE, ALCANTARILLADO Y SANEAMIENTO DE LA PIEDAD	PARAMUNICIPALES MAYORES	1.83%	0.00%	9.14%	0.00%	0.00%
SISTEMA DE AGUA POTABLE, DRENAJE Y ALCANTARILLADO (SAPA) DE CIUDAD HIDALGO MICHOACAN	PARAMUNICIPALES MAYORES	69.46%	92.17%	100.00%	86.00%	0.00%
SISTEMA MUNICIPAL PARA EL DESARROLLO INTEGRAL DE LA FAMILIA DE HUETAMO	PARAMUNICIPALES MAYORES	78.66%	57.00%	100.00%	68.57%	100.00%
SISTEMAS DE AGUA POTABLE Y ALCANTARILLADO DE JACONA	PARAMUNICIPALES MAYORES	0.00%	0.00%	0.00%	0.00%	0.00%
16-001 ACUITZIO	MUNICIPIOS MENORES	84.06%	91.71%	100.00%	52.50%	85.83%
16-002 AGUILILLA	MUNICIPIOS MENORES	25.65%	73.28%	0.00%	0.00%	0.00%
16-003 ÁLVARO OBREGÓN	MUNICIPIOS MENORES	87.14%	94.00%	78.00%	68.18%	100.00%
16-005 ANGANGUEO	MUNICIPIOS MENORES	95.93%	94.67%	100.00%	89.00%	100.00%
16-007 APORO	MUNICIPIOS MENORES	83.41%	87.84%	75.00%	81.25%	85.67%
16-008 AQUILA	MUNICIPIOS MENORES	20.99%	24.96%	35.00%	4.62%	17.33%
16-015 COALCOMÁN DE VÁZQUEZ PALLARES	MUNICIPIOS MENORES	12.75%	16.00%	32.00%	3.75%	0.00%
16-016 COENEO	MUNICIPIOS MENORES	83.65%	77.82%	100.00%	74.77%	85.83%
16-019 COTIJA	MUNICIPIOS MENORES	68.55%	70.42%	79.00%	55.50%	68.00%
16-021 CHARAPAN	MUNICIPIOS MENORES	96.73%	90.67%	100.00%	100.00%	100.00%
16-026 CHINICUILA	MUNICIPIOS MENORES	76.96%	70.89%	85.00%	60.11%	92.50%
16-027 CHUCÁNDIRO	MUNICIPIOS MENORES	96.50%	95.00%	100.00%	91.25%	100.00%
16-028 CHURINTZIO	MUNICIPIOS MENORES	74.29%	79.37%	94.00%	58.33%	64.17%
16-029 CHURUMUCO	MUNICIPIOS MENORES	99.30%	98.00%	100.00%	100.00%	100.00%
16-030 ECUANDUREO	MUNICIPIOS MENORES	19.58%	36.61%	12.00%	21.83%	0.00%
16-033 GABRIEL ZAMORA	MUNICIPIOS MENORES	16.22%	15.91%	39.00%	14.25%	0.00%
16-041 IRIMBO	MUNICIPIOS MENORES	65.24%	58.10%	97.00%	29.58%	78.33%
16-042 IXTLÁN	MUNICIPIOS MENORES	17.82%	22.33%	40.00%	10.00%	0.00%
16-058 NUEVO PARANGARICUTIRO	MUNICIPIOS MENORES	91.08%	81.65%	100.00%	87.50%	100.00%
16-061 OCAMPO	MUNICIPIOS MENORES	56.29%	36.07%	45.00%	48.33%	100.00%
16-062 PAJACUARÁN	MUNICIPIOS MENORES	78.86%	68.84%	55.00%	93.85%	100.00%
16-067 PENJAMILLO	MUNICIPIOS MENORES	34.25%	26.00%	72.00%	53.75%	0.00%

NOMBRE DEL ENTE PÚBLICO	CLASIFICACIÓN DEL ENTE EN SEVAC	RESULTADO GLOBAL	A. REGISTROS CONTABLES	B. REGISTROS PRESUPUESTARIOS	C. REGISTROS ADMINISTRATIVOS	D. TRANSPARENCIA
16-070 PURÉPERO	MUNICIPIOS MENORES	92.24%	89.53%	82.00%	97.50%	100.00%
16-074 COJUMATLÁN DE RÉGULES	MUNICIPIOS MENORES	79.53%	76.58%	100.00%	90.50%	58.50%
16-077 SAN LUCAS	MUNICIPIOS MENORES	21.90%	23.00%	0.00%	13.85%	44.33%
16-078 SANTA ANA MAYA	MUNICIPIOS MENORES	98.07%	95.63%	100.00%	98.00%	100.00%
16-090 TINGAMBATO	MUNICIPIOS MENORES	77.40%	76.00%	100.00%	57.75%	77.00%
16-091 TINGÜINDÍN	MUNICIPIOS MENORES	83.16%	90.00%	91.00%	78.75%	70.83%
16-095 TOCUMBO	MUNICIPIOS MENORES	0.00%	0.00%	0.00%	0.00%	0.00%
16-096 TUMBISCATÍO	MUNICIPIOS MENORES	46.62%	69.68%	94.00%	17.16%	0.00%
16-104 VILLAMAR	MUNICIPIOS MENORES	22.91%	17.36%	55.00%	11.44%	14.17%
16-105 VISTA HERMOSA	MUNICIPIOS MENORES	76.96%	84.40%	85.00%	62.50%	71.67%
16-109 ZINÁPARO	MUNICIPIOS MENORES	27.23%	45.65%	15.00%	20.00%	17.00%
COMITÉ DE AGUA POTABLE ALCANTARILLADO Y SANEAMIENTO DEL PAJACUARAN	PARAMUNICIPALES MENORES	0.00%	0.00%	0.00%	0.00%	0.00%
COMITÉ DE AGUA POTABLE Y ALCANTARILLADO DE ACUITZIO DEL CANJE	PARAMUNICIPALES MENORES	36.86%	64.67%	58.00%	13.11%	0.00%
COMITÉ DE AGUA POTABLE Y ALCANTARILLADO DE NUEVO PARANGARICUTIRO	PARAMUNICIPALES MENORES	44.88%	61.38%	65.00%	52.00%	0.00%
COMITÉ DE AGUA POTABLE Y ALCANTARILLADO DEL MUNICIPIO DE ÁLVARO OBREGÓN	PARAMUNICIPALES MENORES	93.36%	93.60%	100.00%	78.00%	100.00%
COMITÉ DE AGUA POTABLE Y ALCANTARILLADO DEL MUNICIPIO DE IXTLÁN	PARAMUNICIPALES MENORES	18.45%	39.00%	24.00%	0.00%	0.00%
COMITÉ DE AGUA POTABLE, ALCANTARILLADO Y SANEAMIENTO DEL MUNICIPIO DE AGUILILLA	PARAMUNICIPALES MENORES	17.08%	23.67%	0.00%	44.00%	0.00%
INSTITUTO MUNICIPAL DE PLANEACIÓN	PARAMUNICIPALES MENORES	0.00%	0.00%	0.00%	0.00%	0.00%
ORGANISMO OPERADOR DE AGUA POTABLE ALCANTARILLADO Y SANEAMIENTO DE TOCUMBO	PARAMUNICIPALES MENORES	0.00%	0.00%	0.00%	0.00%	0.00%
ORGANISMO OPERADOR DE AGUA POTABLE ALCANTARILLADO Y SANEAMIENTO DE VILLAMAR	PARAMUNICIPALES MENORES	49.97%	70.77%	80.00%	46.00%	0.00%
ORGANISMO OPERADOR DE AGUA POTABLE Y ALCANTARILLADO DE CHURINTZIO	PARAMUNICIPALES MENORES	43.50%	38.00%	50.00%	26.00%	60.00%
ORGANISMO OPERADOR DE AGUA POTABLE, ALCANTARILLADO Y SANEAMIENTO DE APORO MICHOCAN	PARAMUNICIPALES MENORES	38.97%	54.25%	41.50%	58.40%	0.00%
ORGANISMO OPERADOR DE AGUA POTABLE, ALCANTARILLADO Y SANEAMIENTO DE COJUMATLÁN DE RÉGULES	PARAMUNICIPALES MENORES	74.92%	92.63%	93.00%	26.67%	-
ORGANISMO OPERADOR DE AGUA POTABLE, ALCANTARILLADO Y SANEAMIENTO DE IRIMBO, MCHOACAN	PARAMUNICIPALES MENORES	31.15%	46.15%	53.00%	22.00%	0.00%
ORGANISMO OPERADOR DE AGUA POTABLE, ALCANTARILLADO Y SANEAMIENTO, ORGANISMO PUBLICO DEL MUNICIPIO DE VISTA HERMOSA MICHOCÁN	PARAMUNICIPALES MENORES	0.00%	0.00%	0.00%	0.00%	0.00%
ORGANISMO OPERADOR DEL SISTEMA DE AGUA POTABLE, ALCANTARILLADO Y SANEAMIENTO DE TINGÜINDÍN, MICH	PARAMUNICIPALES MENORES	90.64%	91.60%	100.00%	79.33%	-
ORGANISMO OPERADOR DEL SISTEMA DE AGUA POTABLE, ALCANTARILLADO Y SANEAMIENTO DEL MUNICIPIO DE GABRIEL ZAMORA, MICHOCÁN	PARAMUNICIPALES MENORES	51.60%	69.15%	81.00%	56.00%	0.00%
SISTEMA DE AGUA POTABLE Y ALCANTARILLADO DE ECUANDUREO	PARAMUNICIPALES MENORES	0.00%	0.00%	0.00%	0.00%	0.00%
SISTEMA DE AGUA POTABLE Y ALCANTARILLADO DE PUREPERO DE ECHAIZ	PARAMUNICIPALES MENORES	75.45%	80.42%	96.50%	90.00%	40.00%
SISTEMA DE AGUA POTABLE Y ALCANTARILLADO DEL MUNICIPIO DE PENJAMILLO DE DEGOLLADO	PARAMUNICIPALES MENORES	40.48%	37.33%	41.50%	44.67%	-
SISTEMA DE AGUA POTABLE Y ALCANTARILLADO DEL MUNICIPIO DE TUMBISCATÍO	PARAMUNICIPALES MENORES	0.00%	0.00%	0.00%	0.00%	0.00%



RESULTADOS DEL TERCER PERIODO 2022  
MORELOS

NOMBRE DEL ENTE PÚBLICO	CLASIFICACIÓN DEL ENTE EN SEVAC	RESULTADO GLOBAL	A. REGISTROS CONTABLES	B. REGISTROS PRESUPUESTARIOS	C. REGISTROS ADMINISTRATIVOS	D. TRANSPARENCIA
PODER EJECUTIVO DEL GOBIERNO DEL ESTADO DE MORELOS	PODER EJECUTIVO ESTATAL	96.71%	96.08%	100.00%	92.31%	98.50%
COMISIÓN DE DERECHOS HUMANOS DEL ESTADO DE MORELOS	PODERES Y AUTÓNOMOS	100.00%	100.00%	100.00%	100.00%	100.00%
CONGRESO DEL ESTADO DE MORELOS	PODERES Y AUTÓNOMOS	99.48%	99.39%	100.00%	98.46%	100.00%
EL COLEGIO DE MORELOS	PODERES Y AUTÓNOMOS	94.90%	96.96%	100.00%	92.31%	90.00%
ENTIDAD SUPERIOR DE AUDITORÍA Y FISCALIZACIÓN DEL CONGRESO DEL ESTADO DE MORELOS	PODERES Y AUTÓNOMOS	96.75%	93.78%	100.00%	94.62%	100.00%
FISCALÍA GENERAL DEL ESTADO DE MORELOS	PODERES Y AUTÓNOMOS	94.25%	100.00%	100.00%	96.26%	80.00%
H. TRIBUNAL SUPERIOR DE JUSTICIA DEL ESTADO DE MORELOS	PODERES Y AUTÓNOMOS	100.00%	100.00%	100.00%	100.00%	100.00%
INSTITUTO DE DESARROLLO Y FORTALECIMIENTO MUNICIPAL DEL ESTADO DE MORELOS	PODERES Y AUTÓNOMOS	96.48%	98.39%	100.00%	97.69%	90.00%
INSTITUTO DE LA MUJER PARA EL ESTADO DE MORELOS	PODERES Y AUTÓNOMOS	89.25%	87.65%	100.00%	92.86%	80.00%
INSTITUTO MORELENSE DE INFORMACIÓN PÚBLICA Y ESTADÍSTICA	PODERES Y AUTÓNOMOS	100.00%	100.00%	100.00%	100.00%	100.00%
INSTITUTO MORELENSE DE PROCESOS ELECTORALES Y PARTICIPACIÓN CUIDADANA	PODERES Y AUTÓNOMOS	95.80%	91.96%	100.00%	93.08%	100.00%
TRIBUNAL DE JUSTICIA ADMINISTRATIVA DEL ESTADO DE MORELOS	PODERES Y AUTÓNOMOS	97.50%	100.00%	100.00%	100.00%	90.00%
TRIBUNAL ELECTORAL DEL ESTADO DE MORELOS	PODERES Y AUTÓNOMOS	100.00%	100.00%	100.00%	100.00%	100.00%
TRIBUNAL UNITARIO DE JUSTICIA PENAL PARA ADOLESCENTES DEL ESTADO DE MORELOS	PODERES Y AUTÓNOMOS	100.00%	100.00%	100.00%	100.00%	100.00%
UNIVERSIDAD AUTÓNOMA DEL ESTADO DE MORELOS	PODERES Y AUTÓNOMOS	100.00%	100.00%	100.00%	100.00%	100.00%
AEROPUERTO DE CUERNAVACA, S.A. DE C.V.	PARAESTATALES	100.00%	100.00%	100.00%	100.00%	100.00%
CENTRO MORELENSE DE LAS ARTES	PARAESTATALES	100.00%	100.00%	100.00%	100.00%	100.00%
COLEGIO DE BACHILLERES DEL ESTADO DE MORELOS	PARAESTATALES	100.00%	100.00%	100.00%	100.00%	100.00%
COLEGIO DE EDUCACIÓN PROFESIONAL TÉCNICA DEL ESTADO DE MORELOS	PARAESTATALES	71.64%	74.52%	62.23%	53.08%	90.00%
COLEGIO DE ESTUDIOS CIENTÍFICOS Y TECNOLÓGICOS DEL ESTADO DE MORELOS	PARAESTATALES	98.93%	96.96%	100.00%	100.00%	100.00%
COMISIÓN EJECUTIVA DE ATENCIÓN Y REPARACIÓN A VÍCTIMAS DEL ESTADO DE MORELOS	PARAESTATALES	100.00%	100.00%	100.00%	100.00%	100.00%
COMISIÓN ESTATAL DE ARBITRAJE MÉDICO	PARAESTATALES	100.00%	100.00%	100.00%	100.00%	100.00%
COMISIÓN ESTATAL DE MEJORA REGULATORIA	PARAESTATALES	98.25%	95.00%	100.00%	100.00%	100.00%
COMISIÓN ESTATAL DE RESERVAS TERRITORIALES	PARAESTATALES	100.00%	100.00%	100.00%	100.00%	100.00%
COMISIÓN ESTATAL DEL AGUA	PARAESTATALES	100.00%	100.00%	100.00%	100.00%	100.00%
CONSEJO DE CIENCIA Y TECNOLOGÍA DEL ESTADO DE MORELOS	PARAESTATALES	99.85%	100.00%	100.00%	99.23%	100.00%
COORDINACIÓN ESTATAL DE PROTECCIÓN CIVIL MORELOS	PARAESTATALES	100.00%	100.00%	100.00%	100.00%	100.00%
EL INSTITUTO DE CAPACITACIÓN PARA EL TRABAJO DEL ESTADO DE MORELOS	PARAESTATALES	98.57%	96.35%	100.00%	99.23%	100.00%
FIDEICOMISO BALNEARIO AGUA HEDIONDA	PARAESTATALES	100.00%	100.00%	100.00%	100.00%	100.00%
FIDEICOMISO CENTRO CULTURAL TEOPANZOLCO	PARAESTATALES	100.00%	100.00%	100.00%	100.00%	100.00%
FIDEICOMISO CENTRO DE CONGRESOS Y CONVENCIONES MORELOS	PARAESTATALES	99.23%	100.00%	100.00%	96.15%	100.00%



RESULTADOS DEL TERCER PERIODO 2022  
MORELOS

NOMBRE DEL ENTE PÚBLICO	CLASIFICACIÓN DEL ENTE EN SEVAC	RESULTADO GLOBAL	A. REGISTROS CONTABLES	B. REGISTROS PRESUPUESTARIOS	C. REGISTROS ADMINISTRATIVOS	D. TRANSPARENCIA
FIDEICOMISO EJECUTIVO DEL FONDO DE COMPETITIVIDAD Y PROMOCIÓN DEL EMPLEO	PARAESTATALES	74.45%	65.00%	100.00%	33.52%	100.00%
FIDEICOMISO FONDO DESARROLLO EMPRESARIAL Y PROMOCIÓN DE LA INVERSIÓN	PARAESTATALES	99.43%	100.00%	100.00%	97.14%	100.00%
FIDEICOMISO LAGO DE TEQUESQUITENGO	PARAESTATALES	92.23%	96.96%	94.55%	96.92%	80.00%
FIDEICOMISO MUSEO MORELENSE DE ARTE CONTEMPORÁNEO	PARAESTATALES	99.57%	98.78%	100.00%	100.00%	100.00%
FIDEICOMISO PARQUE CIENTÍFICO Y TECNOLÓGICO MORELOS	PARAESTATALES	99.30%	98.00%	100.00%	100.00%	100.00%
FIDEICOMISO TURISMO MORELOS	PARAESTATALES	68.35%	58.48%	100.00%	76.92%	50.00%
HOSPITAL DEL NIÑO MORELENSE	PARAESTATALES	96.69%	99.39%	100.00%	97.03%	90.00%
INSTITUTO DE CRÉDITO PARA LOS TRABAJADORES AL SERVICIO DEL GOBIERNO DEL ESTADO DE MORELOS	PARAESTATALES	99.71%	100.00%	100.00%	98.57%	100.00%
INSTITUTO DE LA DEFENSORÍA PÚBLICA DEL ESTADO DE MORELOS	PARAESTATALES	99.19%	98.78%	98.86%	99.23%	100.00%
INSTITUTO DE LA EDUCACIÓN BÁSICA DEL ESTADO DE MORELOS	PARAESTATALES	96.31%	96.96%	94.55%	92.31%	100.00%
INSTITUTO DE SERVICIOS REGISTRALES Y CATASTRALES DEL ESTADO DE MORELOS	PARAESTATALES	97.06%	100.00%	100.00%	97.80%	90.00%
INSTITUTO DEL DEPORTE Y CULTURA FÍSICA DEL ESTADO DE MORELOS	PARAESTATALES	100.00%	100.00%	100.00%	100.00%	100.00%
INSTITUTO ESTATAL DE EDUCACIÓN PARA ADULTOS	PARAESTATALES	100.00%	100.00%	100.00%	100.00%	100.00%
INSTITUTO ESTATAL DE INFRAESTRUCTURA EDUCATIVA	PARAESTATALES	84.13%	96.96%	100.00%	88.46%	50.00%
INSTITUTO MORELENSE DE RADIO Y TELEVISIÓN	PARAESTATALES	73.57%	100.00%	100.00%	92.86%	0.00%
INSTITUTO MORELENSE PARA EL FINANCIAMIENTO DEL SECTOR PRODUCTIVO	PARAESTATALES	97.71%	100.00%	88.57%	100.00%	100.00%
MUSEO MORELENSE DE ARTE POPULAR	PARAESTATALES	99.79%	99.39%	100.00%	100.00%	100.00%
OPERADOR DE CARRETERAS DE CUOTA	PARAESTATALES	100.00%	100.00%	100.00%	100.00%	100.00%
RÉGIMEN ESTATAL DE PROTECCIÓN SOCIAL EN SALUD DE MORELOS	PARAESTATALES	100.00%	100.00%	100.00%	100.00%	100.00%
SERVICIOS DE SALUD DE MORELOS	PARAESTATALES	100.00%	100.00%	100.00%	100.00%	100.00%
SISTEMA PARA EL DESARROLLO INTEGRAL DE LA FAMILIA DEL ESTADO DE MORELOS	PARAESTATALES	97.19%	100.00%	100.00%	98.46%	90.00%
UNIVERSIDAD POLITÉCNICA DEL ESTADO DE MORELOS	PARAESTATALES	100.00%	100.00%	100.00%	100.00%	100.00%
UNIVERSIDAD TECNOLÓGICA DEL SUR DEL ESTADO DE MORELOS	PARAESTATALES	99.65%	99.00%	100.00%	100.00%	100.00%
UNIVERSIDAD TECNOLÓGICA EMILIANO ZAPATA DEL ESTADO DE MORELOS	PARAESTATALES	100.00%	100.00%	100.00%	100.00%	100.00%
17-003 AXOCHIAPAN	MUNICIPIOS MAYORES	90.03%	92.52%	81.97%	81.25%	100.00%
17-004 AYALA	MUNICIPIOS MAYORES	96.08%	100.00%	100.00%	100.00%	84.33%
17-006 CUAUTLA	MUNICIPIOS MAYORES	100.00%	100.00%	100.00%	100.00%	100.00%
17-007 CUERNAVACA	MUNICIPIOS MAYORES	99.12%	99.44%	100.00%	98.46%	98.50%
17-008 EMILIANO ZAPATA	MUNICIPIOS MAYORES	98.93%	98.88%	100.00%	98.46%	98.50%
17-011 JIUTEPEC	MUNICIPIOS MAYORES	99.61%	98.88%	100.00%	100.00%	100.00%
17-012 JOJUTLA	MUNICIPIOS MAYORES	100.00%	100.00%	100.00%	100.00%	100.00%



RESULTADOS DEL TERCER PERIODO 2022  
MORELOS

NOMBRE DEL ENTE PÚBLICO	CLASIFICACIÓN DEL ENTE EN SEVAC	RESULTADO GLOBAL	A. REGISTROS CONTABLES	B. REGISTROS PRESUPUESTARIOS	C. REGISTROS ADMINISTRATIVOS	D. TRANSPARENCIA
17-015 MIACATLÁN	MUNICIPIOS MAYORES	100.00%	100.00%	100.00%	100.00%	100.00%
17-017 PUENTE DE IXTLA	MUNICIPIOS MAYORES	98.42%	97.44%	100.00%	98.46%	98.50%
17-018 TEMIXCO	MUNICIPIOS MAYORES	96.13%	95.76%	100.00%	91.83%	97.00%
17-019 TEPALCINGO	MUNICIPIOS MAYORES	98.54%	100.00%	100.00%	96.25%	97.17%
17-020 TEPOZTLÁN	MUNICIPIOS MAYORES	72.13%	86.04%	100.00%	40.48%	55.67%
17-024 TLALTIZAPÁN DE ZAPATA	MUNICIPIOS MAYORES	100.00%	100.00%	100.00%	100.00%	100.00%
17-025 TLAQUILTENANGO	MUNICIPIOS MAYORES	99.04%	100.00%	100.00%	95.19%	100.00%
17-028 XOCHITEPEC	MUNICIPIOS MAYORES	100.00%	100.00%	100.00%	100.00%	100.00%
17-029 YAUTEPEC	MUNICIPIOS MAYORES	100.00%	100.00%	100.00%	100.00%	100.00%
17-030 YECAPIXTLA	MUNICIPIOS MAYORES	97.18%	98.44%	100.00%	99.23%	91.50%
17-031 ZACATEPEC	MUNICIPIOS MAYORES	98.03%	100.00%	97.82%	92.31%	100.00%
SISTEMA DE AGUA POTABLE Y ALCANTARILLADO DEL MUNICIPIO DE CUERNAVACA	PARAMUNICIPALES MAYORES	100.00%	100.00%	100.00%	100.00%	100.00%
SISTEMA DE CONSERVACIÓN, AGUA POTABLE Y SANEAMIENTO DE AGUA DE JIUTEPEC, MORELOS	PARAMUNICIPALES MAYORES	89.43%	91.67%	98.91%	87.82%	80.00%
SISTEMA MUNICIPAL PARA EL DESARROLLO INTEGRAL DE LA FAMILIA DE CUERNAVACA	PARAMUNICIPALES MAYORES	100.00%	100.00%	100.00%	100.00%	100.00%
SISTEMA MUNICIPAL PARA EL DESARROLLO INTEGRAL DE LA FAMILIA DE JIUTEPEC, MORELOS.	PARAMUNICIPALES MAYORES	20.33%	20.33%	61.71%	4.36%	0.00%
SISTEMA MUNICIPAL PARA EL DESARROLLO INTEGRAL DE LA FAMILIA DEL MUNICIPIO DE TEMIXCO, MORELOS	PARAMUNICIPALES MAYORES	73.25%	95.00%	100.00%	100.00%	0.00%
17-001 AMACUZAC	MUNICIPIOS MENORES	100.00%	100.00%	100.00%	100.00%	100.00%
17-002 ATLATLAHUCAN	MUNICIPIOS MENORES	96.84%	98.44%	100.00%	90.48%	97.17%
17-005 COATLÁN DEL RÍO	MUNICIPIOS MENORES	90.68%	85.60%	94.00%	84.62%	100.00%
17-009 HUITZILAC	MUNICIPIOS MENORES	62.59%	91.64%	100.00%	52.60%	0.00%
17-010 JANTETELCO	MUNICIPIOS MENORES	100.00%	100.00%	100.00%	100.00%	100.00%
17-013 JONACATEPEC DE LEANDRO VALLE	MUNICIPIOS MENORES	63.97%	87.12%	94.00%	58.37%	12.00%
17-014 MAZATEPEC	MUNICIPIOS MENORES	91.70%	80.64%	100.00%	96.15%	97.00%
17-016 OCUITUCO	MUNICIPIOS MENORES	92.26%	93.28%	100.00%	73.08%	100.00%
17-021 TETECALA	MUNICIPIOS MENORES	75.71%	100.00%	100.00%	78.37%	20.17%
17-022 TETELA DEL VOLCÁN	MUNICIPIOS MENORES	100.00%	100.00%	100.00%	100.00%	100.00%
17-023 TLALNEPANTLA	MUNICIPIOS MENORES	100.00%	100.00%	100.00%	100.00%	100.00%
17-026 TLAYACAPAN	MUNICIPIOS MENORES	72.48%	79.44%	86.00%	62.40%	60.00%
17-027 TOTOLAPAN	MUNICIPIOS MENORES	84.99%	94.96%	94.00%	70.19%	75.67%
17-032 ZACUALPAN DE AMILPAS	MUNICIPIOS MENORES	80.22%	88.88%	100.00%	55.96%	71.67%
17-033 TEMOAC	MUNICIPIOS MENORES	84.63%	80.40%	100.00%	66.83%	92.50%

NOMBRE DEL ENTE PÚBLICO	CLASIFICACIÓN DEL ENTE EN SEVAC	RESULTADO GLOBAL	A. REGISTROS CONTABLES	B. REGISTROS PRESUPUESTARIOS	C. REGISTROS ADMINISTRATIVOS	D. TRANSPARENCIA
PODER EJECUTIVO DEL ESTADO DE NAYARIT	PODER EJECUTIVO ESTATAL	100.00%	100.00%	100.00%	100.00%	100.00%
AUDITORÍA SUPERIOR DEL ESTADO DE NAYARIT	PODERES Y AUTÓNOMOS	100.00%	100.00%	100.00%	100.00%	100.00%
COMISIÓN DE DEFENSA DE LOS DERECHOS HUMANOS PARA EL ESTADO DE NAYARIT	PODERES Y AUTÓNOMOS	89.00%	84.27%	100.00%	85.00%	90.00%
COMISIÓN ESTATAL DE ATENCIÓN INTEGRAL A VÍCTIMAS DEL ESTADO DE NAYARIT	PODERES Y AUTÓNOMOS	82.54%	70.80%	97.82%	66.00%	100.00%
FISCALÍA GENERAL DEL ESTADO	PODERES Y AUTÓNOMOS	100.00%	100.00%	100.00%	100.00%	100.00%
H. CONGRESO DEL ESTADO DE NAYARIT	PODERES Y AUTÓNOMOS	83.82%	99.00%	100.00%	83.33%	50.00%
INSTITUTO DE TRANSPARENCIA Y ACCESO A LA INFORMACIÓN PÚBLICA DEL ESTADO DE NAYARIT	PODERES Y AUTÓNOMOS	90.61%	87.00%	97.82%	78.00%	100.00%
INSTITUTO ESTATAL ELECTORAL DE NAYARIT	PODERES Y AUTÓNOMOS	95.71%	91.18%	100.00%	94.00%	100.00%
PODER JUDICIAL DEL ESTADO DE NAYARIT	PODERES Y AUTÓNOMOS	96.09%	97.00%	100.00%	85.71%	100.00%
TRIBUNAL DE JUSTICIA ADMINISTRATIVA	PODERES Y AUTÓNOMOS	95.09%	87.75%	98.91%	98.00%	100.00%
TRIBUNAL ESTATAL ELECTORAL	PODERES Y AUTÓNOMOS	100.00%	100.00%	100.00%	100.00%	100.00%
UNIVERSIDAD AUTÓNOMA DE NAYARIT	PODERES Y AUTÓNOMOS	62.94%	69.75%	100.00%	30.14%	50.00%
BENEFICENCIA PÚBLICA DEL ESTADO DE NAYARIT	PARAESTATALES	85.01%	98.60%	100.00%	90.00%	50.00%
CENTRO DE DESARROLLO ECONÓMICO EDUCATIVO DE LA MESA DE EL NAYAR	PARAESTATALES	14.19%	19.87%	36.16%	0.00%	0.00%
CENTRO DE JUSTICIA FAMILIAR	PARAESTATALES	100.00%	100.00%	100.00%	100.00%	100.00%
COLEGIO DE BACHILLERES DEL ESTADO DE NAYARIT	PARAESTATALES	98.78%	100.00%	98.91%	95.00%	100.00%
COLEGIO DE EDUCACIÓN PROFESIONAL TÉCNICA DEL ESTADO DE NAYARIT	PARAESTATALES	81.52%	90.00%	97.82%	77.30%	60.00%
COLEGIO DE ESTUDIOS CIENTÍFICOS Y TECNOLÓGICOS DEL ESTADO DE NAYARIT	PARAESTATALES	64.35%	91.46%	98.91%	62.78%	0.00%
COMISIÓN ESTATAL DE AGUA POTABLE Y ALCANTARILLADO	PARAESTATALES	94.50%	94.00%	100.00%	83.00%	100.00%
COMISIÓN ESTATAL DE CONCILIACIÓN Y ARBITRAJE MÉDICO PARA EL ESTADO DE NAYARIT	PARAESTATALES	100.00%	100.00%	100.00%	100.00%	100.00%
COMISIÓN FORESTAL DE NAYARIT	PARAESTATALES	88.25%	95.00%	100.00%	100.00%	60.00%
COMITÉ ADMINISTRADOR DE LA FERIA NACIONAL TEPIC	PARAESTATALES	88.30%	94.00%	100.00%	52.00%	100.00%
COMITÉ ESTATAL DE SANIDAD ACUÍCOLA DEL ESTADO DE NAYARIT	PARAESTATALES	95.95%	96.38%	95.64%	90.48%	100.00%
COMITÉ ESTATAL PARA EL FOMENTO Y PROTECCIÓN PECUARIA DE NAYARIT, S.C.	PARAESTATALES	97.92%	95.00%	100.00%	98.33%	100.00%
CONSEJO DE CIENCIA Y TECNOLOGÍA DEL ESTADO DE NAYARIT	PARAESTATALES	71.78%	93.25%	100.00%	95.71%	0.00%
CONSEJO ESTATAL CONTRA LAS ADICCIONES	PARAESTATALES	91.27%	88.64%	100.00%	76.25%	100.00%
CONSEJO ESTATAL PARA LA CULTURA Y LAS ARTES DE NAYARIT	PARAESTATALES	39.94%	57.76%	76.31%	22.31%	0.00%
CONSEJO NAYARITA DEL CAFÉ	PARAESTATALES	94.60%	100.00%	100.00%	73.00%	100.00%
DIRECCIÓN GENERAL DEL FONDO DE PENSIONES	PARAESTATALES	53.37%	91.45%	97.82%	9.00%	0.00%
ESCUELA NORMAL SUPERIOR DE NAYARIT	PARAESTATALES	93.20%	92.00%	100.00%	80.00%	100.00%
FIDEICOMISO BAHÍA DE BANDERAS	PARAESTATALES	88.44%	98.00%	100.00%	95.71%	60.00%

NOMBRE DEL ENTE PÚBLICO	CLASIFICACIÓN DEL ENTE EN SEVAC	RESULTADO GLOBAL	A. REGISTROS CONTABLES	B. REGISTROS PRESUPUESTARIOS	C. REGISTROS ADMINISTRATIVOS	D. TRANSPARENCIA
FIDEICOMISO DE APOYO ECONÓMICO PARA ATLETAS DE ALTO RENDIMIENTO	PARAESTATALES	99.10%	98.00%	100.00%	100.00%	-
FIDEICOMISO DE PROMOCIÓN TURÍSTICA DEL ESTADO DE NAYARIT	PARAESTATALES	87.85%	95.00%	100.00%	98.00%	60.00%
FIDEICOMISO DEL FONDO MIXTO PARA LA CIENCIA Y LA TECNOLOGÍA DEL ESTADO DE NAYARIT	PARAESTATALES	20.25%	38.26%	34.29%	0.00%	0.00%
FIDEICOMISO EDUCATIVO A FAVOR DE LOS 3 PRIMEROS NIÑOS O NIÑAS QUE NAZCAN VIVOS Y VIABLES AL INICIO DEL AÑO 2000	PARAESTATALES	95.25%	95.00%	100.00%	85.00%	100.00%
FIDEICOMISO IRREVOCABLE DE INVERSIÓN Y ADMINISTRACIÓN PARA EL PROGRAMA ESPECIAL DE FINANCIAMIENTO A LA VIVIENDA PARA EL MAGISTERIO EN EL ESTADO DE NAYARIT	PARAESTATALES	93.09%	98.00%	97.82%	80.00%	-
FONDO DE FOMENTO AGROPECUARIO DEL ESTADO DE NAYARIT	PARAESTATALES	95.32%	91.20%	100.00%	92.00%	100.00%
FONDO DE FOMENTO INDUSTRIAL DEL ESTADO DE NAYARIT	PARAESTATALES	75.28%	59.50%	79.27%	68.00%	100.00%
FONDO DE GARANTÍA Y RECONVERSIÓN PRODUCTIVA RURAL DEL ESTADO DE NAYARIT	PARAESTATALES	41.28%	67.50%	63.27%	25.00%	0.00%
FONDO DE INVERSIÓN Y REINVERSIÓN PARA LA CREACIÓN Y APOYO DE EMPRESAS SOCIALES DEL ESTADO DE NAYARIT	PARAESTATALES	60.55%	91.25%	84.73%	58.33%	0.00%
FONDO DE SEGURIDAD PÚBLICA DEL ESTADO DE NAYARIT	PARAESTATALES	98.67%	100.00%	100.00%	93.33%	100.00%
INSTITUTO DE CAPACITACIÓN PARA EL TRABAJO DEL ESTADO DE NAYARIT	PARAESTATALES	100.00%	100.00%	100.00%	100.00%	100.00%
INSTITUTO DE PLANEACIÓN DEL ESTADO DE NAYARIT (IPLANAY)	PARAESTATALES	67.46%	75.50%	98.91%	43.75%	50.00%
INSTITUTO ESTATAL DE EDUCACIÓN NORMAL DE NAYARIT	PARAESTATALES	95.15%	99.00%	100.00%	77.50%	100.00%
INSTITUTO MARAKAME	PARAESTATALES	62.66%	84.56%	97.82%	67.50%	0.00%
INSTITUTO NAYARITA DE CULTURA FÍSICA Y DEPORTE	PARAESTATALES	100.00%	100.00%	100.00%	100.00%	100.00%
INSTITUTO NAYARITA DE EDUCACIÓN PARA ADULTOS	PARAESTATALES	100.00%	100.00%	100.00%	100.00%	100.00%
INSTITUTO NAYARITA DE LA JUVENTUD	PARAESTATALES	90.00%	100.00%	100.00%	50.00%	100.00%
INSTITUTO NAYARITA PARA LA INFRAESTRUCTURA FÍSICA EDUCATIVA	PARAESTATALES	100.00%	100.00%	100.00%	100.00%	100.00%
INSTITUTO PARA LA MUJER NAYARITA	PARAESTATALES	98.00%	99.00%	98.91%	92.86%	100.00%
INSTITUTO PROMOTOR DE LA VIVIENDA DE NAYARIT	PARAESTATALES	69.99%	96.00%	95.58%	86.35%	0.00%
PATRONATO DEL TEATRO DEL PUEBLO	PARAESTATALES	98.42%	97.25%	98.91%	98.00%	100.00%
PATRONATO PARA ADMINISTRAR EL IMPUESTO ESPECIAL DESTINADO A LA UNIVERSIDAD AUTÓNOMA DE NAYARIT	PARAESTATALES	100.00%	100.00%	100.00%	100.00%	100.00%
PROGRAMA NACIONAL DE BECAS PARA ESTUDIOS SUPERIORES	PARAESTATALES	100.00%	100.00%	100.00%	100.00%	100.00%
SECRETARÍA EJECUTIVA DEL SISTEMA LOCAL ANTICORRUPCIÓN	PARAESTATALES	83.84%	95.50%	89.09%	88.00%	60.00%
SERVICIOS DE EDUCACIÓN PÚBLICA DEL ESTADO DE NAYARIT	PARAESTATALES	100.00%	100.00%	100.00%	100.00%	100.00%
SERVICIOS DE SALUD DE NAYARIT	PARAESTATALES	36.69%	34.43%	98.91%	24.29%	0.00%
SISTEMA DE RADIO Y TELEVISIÓN DE NAYARIT	PARAESTATALES	98.90%	98.00%	100.00%	98.00%	100.00%
SISTEMA PARA EL DESARROLLO INTEGRAL DE LA FAMILIA	PARAESTATALES	98.25%	95.00%	100.00%	100.00%	100.00%
UNIVERSIDAD PEDAGÓGICA NACIONAL	PARAESTATALES	98.62%	98.92%	100.00%	95.00%	100.00%
UNIVERSIDAD POLITÉCNICA DEL ESTADO DE NAYARIT	PARAESTATALES	69.92%	94.00%	100.00%	85.08%	0.00%
UNIVERSIDAD TECNOLÓGICA DE BAHÍA DE BANDERAS	PARAESTATALES	69.38%	94.00%	94.55%	87.86%	0.00%





RESULTADOS DEL TERCER PERIODO 2022  
NAYARIT

NOMBRE DEL ENTE PÚBLICO	CLASIFICACIÓN DEL ENTE EN SEVAC	RESULTADO GLOBAL	A. REGISTROS CONTABLES	B. REGISTROS PRESUPUESTARIOS	C. REGISTROS ADMINISTRATIVOS	D. TRANSPARENCIA
UNIVERSIDAD TECNOLÓGICA DE LA COSTA	PARAESTATALES	94.67%	100.00%	100.00%	98.33%	80.00%
UNIVERSIDAD TECNOLÓGICA DE LA SIERRA	PARAESTATALES	82.49%	84.83%	100.00%	64.00%	80.00%
UNIVERSIDAD TECNOLÓGICA DE MAZATÁN	PARAESTATALES	59.73%	88.95%	100.00%	43.00%	0.00%
UNIVERSIDAD TECNOLÓGICA DE NAYARIT	PARAESTATALES	97.14%	100.00%	100.00%	85.71%	100.00%
18-001 ACAPONETA	MUNICIPIOS MAYORES	70.15%	79.44%	83.64%	3.08%	100.00%
18-004 COMPOSTELA	MUNICIPIOS MAYORES	70.54%	93.84%	96.73%	82.36%	7.50%
18-006 IXTLÁN DEL RÍO	MUNICIPIOS MAYORES	95.32%	88.60%	98.91%	97.64%	100.00%
18-007 JALA	MUNICIPIOS MAYORES	89.62%	81.78%	100.00%	83.75%	97.00%
18-008 XALISCO	MUNICIPIOS MAYORES	87.95%	90.89%	100.00%	59.43%	97.00%
18-009 DEL NAYAR	MUNICIPIOS MAYORES	88.29%	79.75%	100.00%	80.42%	97.17%
18-010 ROSAMORADA	MUNICIPIOS MAYORES	73.11%	90.00%	93.45%	71.25%	34.67%
18-011 RUÍZ	MUNICIPIOS MAYORES	55.30%	72.00%	96.73%	35.00%	15.00%
18-012 SAN BLAS	MUNICIPIOS MAYORES	49.20%	66.08%	100.00%	20.96%	7.50%
18-014 SANTA MARÍA DEL ORO	MUNICIPIOS MAYORES	60.79%	85.12%	98.91%	46.70%	7.50%
18-015 SANTIAGO IXCUINTLA	MUNICIPIOS MAYORES	95.66%	89.88%	100.00%	96.00%	100.00%
18-016 TECUALA	MUNICIPIOS MAYORES	46.19%	24.88%	79.27%	18.56%	71.67%
18-017 TEPIC	MUNICIPIOS MAYORES	99.07%	100.00%	100.00%	99.09%	97.00%
18-018 TUXPAN	MUNICIPIOS MAYORES	76.92%	100.00%	100.00%	62.50%	37.67%
18-020 BAHÍA DE BANDERAS	MUNICIPIOS MAYORES	100.00%	100.00%	100.00%	100.00%	100.00%
COMISION MUNICIPAL DE DERECHOS HUMANOS DE BAHÍA DE BANDERAS NAYARIT	PARAMUNICIPALES MAYORES	100.00%	100.00%	100.00%	100.00%	100.00%
INSTITUTO MUNICIPAL DE PLANEACIÓN DE ACAPONETA, NAYARIT	PARAMUNICIPALES MAYORES	0.00%	0.00%	0.00%	0.00%	0.00%
INSTITUTO MUNICIPAL DE PLANEACIÓN DE BAHÍA DE BANDERAS, NAYARIT	PARAMUNICIPALES MAYORES	100.00%	100.00%	100.00%	100.00%	100.00%
INSTITUTO MUNICIPAL DE PLANEACIÓN DE COMPOSTELA, NAYARIT	PARAMUNICIPALES MAYORES	87.42%	95.00%	97.82%	64.00%	-
INSTITUTO MUNICIPAL DE PLANEACIÓN DE IXTLAN DEL RIO NAYARIT	PARAMUNICIPALES MAYORES	87.85%	99.00%	100.00%	66.00%	80.00%
INSTITUTO MUNICIPAL DE PLANEACIÓN DE JALA, NAYARIT	PARAMUNICIPALES MAYORES	93.10%	88.75%	100.00%	85.20%	100.00%
INSTITUTO MUNICIPAL DE PLANEACIÓN DE ROSAMORADA, NAYARIT	PARAMUNICIPALES MAYORES	100.00%	100.00%	100.00%	100.00%	-
INSTITUTO MUNICIPAL DE PLANEACIÓN DE RUIZ, NAYARIT	PARAMUNICIPALES MAYORES	0.00%	0.00%	0.00%	0.00%	0.00%
INSTITUTO MUNICIPAL DE PLANEACIÓN DE SAN BLAS, NAYARIT	PARAMUNICIPALES MAYORES	0.00%	0.00%	0.00%	0.00%	-
INSTITUTO MUNICIPAL DE PLANEACIÓN DE SANTA MARIA DEL ORO, NAYARIT	PARAMUNICIPALES MAYORES	63.85%	80.40%	98.86%	79.71%	0.00%
INSTITUTO MUNICIPAL DE PLANEACIÓN DE SANTIAGO IXCUINTLA, NAYARIT	PARAMUNICIPALES MAYORES	0.00%	0.00%	0.00%	0.00%	0.00%
INSTITUTO MUNICIPAL DE PLANEACIÓN DE TECUALA, NAYARIT	PARAMUNICIPALES MAYORES	98.25%	95.00%	100.00%	100.00%	100.00%



RESULTADOS DEL TERCER PERIODO 2022  
NAYARIT

NOMBRE DEL ENTE PÚBLICO	CLASIFICACIÓN DEL ENTE EN SEVAC	RESULTADO GLOBAL	A. REGISTROS CONTABLES	B. REGISTROS PRESUPUESTARIOS	C. REGISTROS ADMINISTRATIVOS	D. TRANSPARENCIA
INSTITUTO MUNICIPAL DE PLANEACIÓN DE TEPIC, NAYARIT	PARAMUNICIPALES MAYORES	84.36%	91.50%	100.00%	86.67%	60.00%
INSTITUTO MUNICIPAL DE PLANEACIÓN DE TUXPAN, NAYARIT	PARAMUNICIPALES MAYORES	99.39%	98.25%	100.00%	100.00%	100.00%
INSTITUTO MUNICIPAL DE PLANEACIÓN DE XALISCO, NAYARIT	PARAMUNICIPALES MAYORES	91.90%	86.00%	100.00%	84.00%	100.00%
INSTITUTO MUNICIPAL DE PLANEACIÓN DEL NAYAR, NAYARIT	PARAMUNICIPALES MAYORES	82.02%	84.50%	100.00%	87.20%	60.00%
ORGANISMO OPERADOR DE AGUA POTABLE, ALCANTARILLADO Y SANEAMIENTO DEL MUNICIPIO DE EL NAYAR, NAYARIT	PARAMUNICIPALES MAYORES	76.22%	92.00%	100.00%	57.60%	50.00%
ORGANISMO OPERADOR DE AGUA POTABLE, ALCANTARILLADO Y SANEAMIENTO DEL MUNICIPIO DE RUIZ, NAYARIT	PARAMUNICIPALES MAYORES	73.92%	76.33%	100.00%	36.00%	80.00%
ORGANISMO OPERADOR DE AGUA POTABLE, ALCANTARILLADO Y SANEAMIENTO DEL MUNICIPIO DE SAN BLAS, NAYARIT	PARAMUNICIPALES MAYORES	62.55%	91.20%	97.82%	55.33%	0.00%
ORGANISMO OPERADOR DE AGUA POTABLE, ALCANTARILLADO Y SANEAMIENTO DEL MUNICIPIO DE SANTA MARIA DEL ORO, NAYARIT	PARAMUNICIPALES MAYORES	92.22%	85.25%	98.91%	88.00%	100.00%
ORGANISMO OPERADOR DE AGUA POTABLE, ALCANTARILLADO Y SANEAMIENTO DEL MUNICIPIO DE TUXPAN, NAYARIT	PARAMUNICIPALES MAYORES	63.34%	87.50%	92.36%	71.20%	0.00%
ORGANISMO OPERADOR DEL AGUA POTABLE Y ALCANTARILLADO DEL MUNICIPIO DE SANTIAGO IXCUINTLA, NAYARIT	PARAMUNICIPALES MAYORES	99.78%	100.00%	98.91%	100.00%	100.00%
ORGANISMO OPERADOR MUNICIPAL DE AGUA POTABLE ALCANTARILLADO Y SANEAMIENTO DE XALISCO NAYARIT	PARAMUNICIPALES MAYORES	99.15%	98.60%	100.00%	98.22%	100.00%
ORGANISMO OPERADOR MUNICIPAL DE AGUA POTABLE Y ALCANTARILLADO DE ACAPONETA, NAYARIT	PARAMUNICIPALES MAYORES	100.00%	100.00%	100.00%	100.00%	100.00%
ORGANISMO OPERADOR MUNICIPAL DE AGUA POTABLE Y ALCANTARILLADO Y SANEAMIENTO DE TECUALA NAYARIT	PARAMUNICIPALES MAYORES	54.68%	59.33%	83.64%	23.45%	50.00%
ORGANISMO OPERADOR MUNICIPAL DE AGUA POTABLE, ALCANTARILLADO Y SANEAMIENTO DE BAHIA DE BANDERAS, NAYARIT	PARAMUNICIPALES MAYORES	99.65%	99.00%	100.00%	100.00%	100.00%
ORGANISMO OPERADOR MUNICIPAL DE AGUA POTABLE, ALCANTARILLADO Y SANEAMIENTO DE COMPOSTELA, NAYARIT	PARAMUNICIPALES MAYORES	67.55%	83.00%	100.00%	30.00%	50.00%
ORGANISMO OPERADOR MUNICIPAL DE AGUA POTABLE, ALCANTARILLADO Y SANEAMIENTO DE IXTLAN DEL RIO NAYARIT	PARAMUNICIPALES MAYORES	89.86%	96.18%	100.00%	56.00%	100.00%
ORGANISMO OPERADOR MUNICIPAL DE AGUA POTABLE, ALCANTARILLADO Y SANEAMIENTO DE ROSAMORADA, NAYARIT	PARAMUNICIPALES MAYORES	65.26%	93.20%	82.55%	80.67%	0.00%
SISTEMA DE AGUA POTABLE, ALCANTARILLADO DE JALA, NAYARIT	PARAMUNICIPALES MAYORES	54.47%	72.78%	63.48%	44.00%	30.00%
SISTEMA INTEGRAL DE AGUA POTABLE Y ALCANTARILLADO DE TEPIC	PARAMUNICIPALES MAYORES	81.15%	99.00%	100.00%	70.00%	50.00%
SISTEMA MUNICIPAL DE DESARROLLO INTEGRAL DE LA FAMILIA ACAPONETA NAYARIT	PARAMUNICIPALES MAYORES	16.25%	19.00%	32.00%	16.00%	0.00%
SISTEMA MUNICIPAL DE DESARROLLO INTEGRAL DE LA FAMILIA DE SAN BLAS NAYARIT	PARAMUNICIPALES MAYORES	97.84%	96.89%	100.00%	94.67%	100.00%
SISTEMA MUNICIPAL DE DESARROLLO INTEGRAL DE LA FAMILIA JALA NAYARIT	PARAMUNICIPALES MAYORES	97.50%	100.00%	100.00%	100.00%	90.00%
SISTEMA MUNICIPAL PARA EL DESARROLLO INTEGRAL DE LA FAMILIA BAHÍA DE BANDERAS NAYARIT	PARAMUNICIPALES MAYORES	100.00%	100.00%	100.00%	100.00%	100.00%
SISTEMA MUNICIPAL PARA EL DESARROLLO INTEGRAL DE LA FAMILIA DE COMPOSTELA	PARAMUNICIPALES MAYORES	37.76%	63.20%	78.18%	0.00%	0.00%
SISTEMA MUNICIPAL PARA EL DESARROLLO INTEGRAL DE LA FAMILIA DE EL NAYAR	PARAMUNICIPALES MAYORES	79.98%	91.25%	98.91%	78.80%	50.00%
SISTEMA MUNICIPAL PARA EL DESARROLLO INTEGRAL DE LA FAMILIA DE IXTLAN DEL RIO	PARAMUNICIPALES MAYORES	68.88%	88.00%	83.64%	44.29%	50.00%
SISTEMA MUNICIPAL PARA EL DESARROLLO INTEGRAL DE LA FAMILIA DE SANTIAGO IXCUINTLA	PARAMUNICIPALES MAYORES	49.30%	50.85%	83.38%	36.67%	30.00%
SISTEMA MUNICIPAL PARA EL DESARROLLO INTEGRAL DE LA FAMILIA DE TECUALA NAYARIT	PARAMUNICIPALES MAYORES	74.14%	78.44%	98.91%	72.00%	50.00%
SISTEMA MUNICIPAL PARA EL DESARROLLO INTEGRAL DE LA FAMILIA DE TEPIC	PARAMUNICIPALES MAYORES	94.94%	91.64%	100.00%	89.33%	100.00%
SISTEMA MUNICIPAL PARA EL DESARROLLO INTEGRAL DE LA FAMILIA RUIZ NAYARIT	PARAMUNICIPALES MAYORES	44.76%	58.20%	80.36%	41.60%	0.00%
SISTEMA MUNICIPAL PARA EL DESARROLLO INTEGRAL DE LA FAMILIA SANTA MARIA DEL ORO NAYARIT	PARAMUNICIPALES MAYORES	76.31%	81.75%	100.00%	76.00%	50.00%

NOMBRE DEL ENTE PÚBLICO	CLASIFICACIÓN DEL ENTE EN SEVAC	RESULTADO GLOBAL	A. REGISTROS CONTABLES	B. REGISTROS PRESUPUESTARIOS	C. REGISTROS ADMINISTRATIVOS	D. TRANSPARENCIA
SISTEMA MUNICIPAL PARA EL DESARROLLO INTEGRAL DE LA FAMILIA TUXPAN NAYARIT	PARAMUNICIPALES MAYORES	13.46%	38.45%	0.00%	0.00%	0.00%
SISTEMA MUNICIPAL PARA EL DESARROLLO INTEGRAL DE LA FAMILIA XALISCO NAYARIT	PARAMUNICIPALES MAYORES	69.79%	99.00%	100.00%	75.71%	0.00%
SISTEMA MUNICIPAL PARA EL DESARROLLO INTEGRAL DE LA FAMILIA DE ROSAMORADA NAYARIT	PARAMUNICIPALES MAYORES	85.07%	86.25%	100.00%	74.40%	80.00%
18-002 AHUACATLÁN	MUNICIPIOS MENORES	0.00%	0.00%	0.00%	0.00%	0.00%
18-003 AMATLÁN DE CAÑAS	MUNICIPIOS MENORES	98.01%	96.44%	100.00%	96.25%	100.00%
18-005 HUAJICORI	MUNICIPIOS MENORES	11.71%	23.82%	0.00%	7.50%	7.50%
18-013 SAN PEDRO LAGUNILLAS	MUNICIPIOS MENORES	76.37%	73.84%	97.00%	57.69%	78.33%
18-019 LA YESCA	MUNICIPIOS MENORES	53.84%	43.00%	82.00%	59.66%	41.83%
INSTITUTO MUNICIPAL DE PLANEACIÓN DE AHUACATLAN, NAYARIT	PARAMUNICIPALES MENORES	85.42%	94.00%	100.00%	56.00%	-
INSTITUTO MUNICIPAL DE PLANEACIÓN DE AMATLAN DE CAÑAS, NAYARIT	PARAMUNICIPALES MENORES	94.23%	92.33%	100.00%	84.57%	100.00%
INSTITUTO MUNICIPAL DE PLANEACIÓN DE HUAJICORI, NAYARIT	PARAMUNICIPALES MENORES	6.77%	19.33%	0.00%	0.00%	0.00%
INSTITUTO MUNICIPAL DE PLANEACIÓN DE LA YESCA, NAYARIT	PARAMUNICIPALES MENORES	94.70%	100.00%	75.50%	98.00%	100.00%
INSTITUTO MUNICIPAL DE PLANEACIÓN DE SAN PEDRO LAGUNILLAS, NAYARIT	PARAMUNICIPALES MENORES	74.36%	100.00%	100.00%	96.80%	0.00%
ORGANISMO OPERADOR DE AGUA POTABLE, ALCANTARILLADO Y SANEAMIENTO DEL MUNICIPIO DE SAN PEDRO, NAYARIT	PARAMUNICIPALES MENORES	54.23%	71.22%	90.50%	56.00%	0.00%
ORGANISMO OPERADOR MUNICIPAL DE AGUA POTABLE Y ALCANTARILLADO DE AHUACATLAN, NAYARIT	PARAMUNICIPALES MENORES	30.70%	50.27%	47.50%	18.00%	0.00%
ORGANISMO OPERADOR MUNICIPAL DE AGUA POTABLE Y ALCANTARILLADO DE HUAJICORI NAYARIT	PARAMUNICIPALES MENORES	34.35%	41.00%	100.00%	0.00%	0.00%
ORGANISMO OPERADOR MUNICIPAL DE AGUA POTABLE Y ALCANTARILLADO DE LA YESCA, NAYARIT	PARAMUNICIPALES MENORES	58.03%	70.25%	100.00%	67.20%	0.00%
ORGANISMO OPERADOR MUNICIPAL DE AGUA POTABLE, ALCANTARILLADO Y SANEAMIENTO DE AMATLAN DE CAÑAS, NAYARIT	PARAMUNICIPALES MENORES	98.69%	96.25%	100.00%	100.00%	100.00%
SISTEMA MUNICIPAL DE DESARROLLO INTEGRAL DE LA FAMILIA DE AHUACATLAN NAYARIT	PARAMUNICIPALES MENORES	28.02%	33.00%	70.00%	12.36%	0.00%
SISTEMA MUNICIPAL DE DESARROLLO INTEGRAL DE LA FAMILIA DE HUAJICORI NAYARIT	PARAMUNICIPALES MENORES	53.65%	71.22%	96.50%	9.60%	30.00%
SISTEMA MUNICIPAL PARA EL DESARROLLO INTEGRAL DE LA FAMILIA AMATLAN DE CAÑAS NAYARIT	PARAMUNICIPALES MENORES	93.25%	99.00%	93.00%	100.00%	80.00%
SISTEMA MUNICIPAL PARA EL DESARROLLO INTEGRAL DE LA FAMILIA DE LA YESCA NAYARIT	PARAMUNICIPALES MENORES	6.30%	18.00%	0.00%	0.00%	0.00%
SISTEMA MUNICIPAL PARA EL DESARROLLO INTEGRAL DE LA FAMILIA DE SAN PEDRO LAGUNILLAS	PARAMUNICIPALES MENORES	71.04%	85.20%	93.00%	75.60%	30.00%



RESULTADOS DEL TERCER PERIODO 2022  
NUEVO LEÓN

NOMBRE DEL ENTE PÚBLICO	CLASIFICACIÓN DEL ENTE EN SEVAC	RESULTADO GLOBAL	A. REGISTROS CONTABLES	B. REGISTROS PRESUPUESTARIOS	C. REGISTROS ADMINISTRATIVOS	D. TRANSPARENCIA
GOBIERNO DEL ESTADO DE NUEVO LEÓN	PODER EJECUTIVO ESTATAL	100.00%	100.00%	100.00%	100.00%	100.00%
AUDITORÍA SUPERIOR DEL ESTADO DE NUEVO LEÓN	PODERES Y AUTÓNOMOS	100.00%	100.00%	100.00%	100.00%	100.00%
COMISIÓN ESTATAL DE LOS DERECHOS HUMANOS DE NUEVO LEÓN	PODERES Y AUTÓNOMOS	100.00%	100.00%	100.00%	100.00%	100.00%
FISCALÍA GENERAL DE JUSTICIA DEL ESTADO DE NUEVO LEÓN	PODERES Y AUTÓNOMOS	100.00%	100.00%	100.00%	100.00%	100.00%
INSTITUTO ESTATAL DE TRANSPARENCIA, ACCESO A LA INFORMACIÓN Y PROTECCIÓN DE DATOS PERSONALES	PODERES Y AUTÓNOMOS	100.00%	100.00%	100.00%	100.00%	100.00%
INSTITUTO ESTATAL ELECTORAL Y DE PARTICIPACIÓN CIUDADANA	PODERES Y AUTÓNOMOS	100.00%	100.00%	100.00%	100.00%	100.00%
PODER JUDICIAL DEL ESTADO DE NUEVO LEÓN	PODERES Y AUTÓNOMOS	100.00%	100.00%	100.00%	100.00%	100.00%
PODER LEGISLATIVO DEL ESTADO DE NUEVO LEÓN	PODERES Y AUTÓNOMOS	100.00%	100.00%	100.00%	100.00%	100.00%
TRIBUNAL ELECTORAL DEL ESTADO DE NUEVO LEÓN	PODERES Y AUTÓNOMOS	100.00%	100.00%	100.00%	100.00%	100.00%
COLEGIO DE BACHILLERES MILITARIZADO GENERAL MARIANO ESCOBEDO DEL ESTADO DE NUEVO LEÓN	PARAESTATALES	100.00%	100.00%	100.00%	100.00%	100.00%
COLEGIO DE EDUCACIÓN PROFESIONAL TÉCNICA DEL ESTADO DE NUEVO LEÓN (CONALEP)	PARAESTATALES	99.85%	100.00%	100.00%	99.23%	100.00%
COLEGIO DE ESTUDIOS CIENTÍFICOS Y TECNOLÓGICOS DEL ESTADO DE NUEVO LEÓN (CECYTENL)	PARAESTATALES	99.33%	100.00%	100.00%	96.67%	100.00%
CONSEJO ESTATAL DEL TRANSPORTE Y VIALIDAD	PARAESTATALES	44.74%	61.65%	100.00%	15.82%	0.00%
CONSEJO ESTATAL PARA LA PROMOCIÓN DE VALORES Y CULTURA DE LA LEGALIDAD DE NUEVO LEÓN	PARAESTATALES	77.12%	72.61%	100.00%	33.52%	100.00%
CONSEJO PARA LA CULTURA Y LAS ARTES DE NUEVO LEÓN (CONARTE)	PARAESTATALES	100.00%	100.00%	100.00%	100.00%	100.00%
CORPORACIÓN PARA EL DESARROLLO AGROPECUARIO DE NUEVO LEÓN	PARAESTATALES	0.00%	0.00%	0.00%	0.00%	0.00%
CORPORACIÓN PARA EL DESARROLLO DE LA ZONA FRONTERIZA DE NUEVO LEÓN (CODEFRONT)	PARAESTATALES	100.00%	100.00%	100.00%	100.00%	100.00%
CORPORACIÓN PARA EL DESARROLLO TURÍSTICO DE NUEVO LEÓN	PARAESTATALES	100.00%	100.00%	100.00%	100.00%	100.00%
FIDEICOMISO DE PROYECTOS ESTRATÉGICOS	PARAESTATALES	100.00%	100.00%	100.00%	100.00%	100.00%
FIDEICOMISO DEL SUR DEL ESTADO DE NUEVO LEÓN (FIDESUR)	PARAESTATALES	53.78%	53.04%	34.91%	16.15%	100.00%
FIDEICOMISO FESTIVAL INTERNACIONAL DE SANTA LUCÍA	PARAESTATALES	100.00%	100.00%	100.00%	100.00%	100.00%
FIDEICOMISO FONDO DE APOYO PARA LA CREACIÓN Y CONSOLIDACIÓN DEL EMPLEO PRODUCTIVO EN EL ESTADO DE NUEVO LEÓN (FOCRECE)	PARAESTATALES	100.00%	100.00%	100.00%	100.00%	100.00%
FIDEICOMISO FONDO EDITORIAL DE NUEVO LEÓN 2105	PARAESTATALES	99.57%	98.78%	100.00%	100.00%	100.00%
FIDEICOMISO FONDO PARA LA VIVIENDA DE LOS TRABAJADORES DE LA EDUCACIÓN (FOVILEON - BUROCRATAS)	PARAESTATALES	66.95%	67.35%	98.91%	55.49%	50.00%
FIDEICOMISO FONDO PARA LA VIVIENDA DE LOS TRABAJADORES DE LA EDUCACIÓN (FOVILEON - EDUCACION)	PARAESTATALES	94.27%	100.00%	100.00%	71.33%	100.00%
FIDEICOMISO PARA EL DESARROLLO DE LA ZONA CITRÍCOLA (FIDECITRUS)	PARAESTATALES	100.00%	100.00%	100.00%	100.00%	100.00%
FIDEICOMISO PARA LA REORDENACIÓN COMERCIAL (FIRECOM)	PARAESTATALES	41.63%	57.39%	100.00%	7.69%	0.00%
FIDEICOMISO PÚBLICO DE ADMINISTRACIÓN Y TRANSLATIVO DE DOMINIO CIUDAD SOLIDARIDAD	PARAESTATALES	60.60%	64.00%	0.00%	66.00%	100.00%
FIDEICOMISO TURISMO NUEVO LEON 776 (FITUR)	PARAESTATALES	100.00%	100.00%	100.00%	100.00%	100.00%
FIDEICOMISO VIDA SILVESTRE	PARAESTATALES	100.00%	100.00%	100.00%	100.00%	100.00%
FIDEICOMISO ZARAGOZA	PARAESTATALES	95.00%	100.00%	100.00%	100.00%	80.00%



RESULTADOS DEL TERCER PERIODO 2022  
NUEVO LEÓN

NOMBRE DEL ENTE PÚBLICO	CLASIFICACIÓN DEL ENTE EN SEVAC	RESULTADO GLOBAL	A. REGISTROS CONTABLES	B. REGISTROS PRESUPUESTARIOS	C. REGISTROS ADMINISTRATIVOS	D. TRANSPARENCIA
FOMENTO METROPOLITANO DE MONTERREY (FOMERREY)	PARAESTATALES	99.75%	100.00%	100.00%	98.75%	100.00%
INSTITUTO CONSTRUCTOR DE INFRAESTRUCTURA FÍSICA EDUCATIVA Y DEPORTIVA DE NUEVO LEÓN	PARAESTATALES	99.71%	100.00%	100.00%	98.57%	100.00%
INSTITUTO DE CAPACITACIÓN Y EDUCACIÓN PARA EL TRABAJO, A.C.	PARAESTATALES	91.42%	83.80%	95.43%	90.00%	100.00%
INSTITUTO DE CONTROL VEHICULAR	PARAESTATALES	94.05%	100.00%	94.55%	75.71%	100.00%
INSTITUTO DE DEFENSORÍA PÚBLICA DE NUEVO LEÓN, I.A.S.	PARAESTATALES	100.00%	100.00%	100.00%	100.00%	100.00%
INSTITUTO DE INNOVACIÓN Y TRANSFERENCIA DE TECNOLOGÍA DE NUEVO LEÓN	PARAESTATALES	100.00%	100.00%	100.00%	100.00%	100.00%
INSTITUTO DE INVESTIGACIÓN, INNOVACIÓN Y ESTUDIOS DE POSGRADO PARA LA EDUCACIÓN DEL ESTADO DE NUEVO LEÓN	PARAESTATALES	100.00%	100.00%	100.00%	100.00%	100.00%
INSTITUTO DE LA VIVIENDA DE NUEVO LEÓN	PARAESTATALES	100.00%	100.00%	100.00%	100.00%	100.00%
INSTITUTO DE MOVILIDAD Y ACCESIBILIDAD DE NUEVO LEÓN	PARAESTATALES	90.15%	93.00%	100.00%	88.00%	80.00%
INSTITUTO DE SEGURIDAD Y SERVICIOS SOCIALES DE LOS TRABAJADORES DEL ESTADO DE NUEVO LEÓN (ISSSTELEON)	PARAESTATALES	100.00%	100.00%	100.00%	100.00%	100.00%
INSTITUTO ESTATAL DE CULTURA FÍSICA Y DEPORTE (INDE)	PARAESTATALES	100.00%	100.00%	100.00%	100.00%	100.00%
INSTITUTO ESTATAL DE LA JUVENTUD	PARAESTATALES	99.65%	99.00%	100.00%	100.00%	100.00%
INSTITUTO ESTATAL DE LAS MUJERES	PARAESTATALES	99.85%	100.00%	100.00%	99.23%	100.00%
INSTITUTO ESTATAL DE LAS PERSONAS ADULTAS MAYORES	PARAESTATALES	100.00%	100.00%	100.00%	100.00%	100.00%
INSTITUTO ESTATAL DE SEGURIDAD PÚBLICA (IESP)	PARAESTATALES	98.20%	98.00%	100.00%	96.67%	-
INSTITUTO REGISTRAL Y CATASTRAL DEL ESTADO DE NUEVO LEÓN	PARAESTATALES	13.35%	2.43%	0.00%	0.00%	50.00%
MUSEO DE HISTORIA MEXICANA	PARAESTATALES	100.00%	100.00%	100.00%	100.00%	100.00%
OPERADORA DE SERVICIOS TURÍSTICOS DE NUEVO LEÓN (OSETUR)	PARAESTATALES	99.60%	100.00%	100.00%	98.00%	100.00%
PARQUE FUNDIDORA, O.P.D.	PARAESTATALES	100.00%	100.00%	100.00%	100.00%	100.00%
PARQUES Y VIDA SILVESTRE DE NUEVO LEÓN	PARAESTATALES	100.00%	100.00%	100.00%	100.00%	-
PROMOTORA DE DESARROLLO RURAL DE NUEVO LEÓN (PRODERLEON)	PARAESTATALES	99.85%	100.00%	100.00%	99.23%	100.00%
RED ESTATAL DE AUTOPISTAS DE NUEVO LEÓN (REA)	PARAESTATALES	100.00%	100.00%	100.00%	100.00%	100.00%
SECRETARÍA EJECUTIVA DEL SISTEMA ESTATAL ANTICORRUPCIÓN DE NUEVO LEÓN	PARAESTATALES	100.00%	100.00%	100.00%	100.00%	100.00%
SERVICIOS DE AGUA Y DRENAJE DE MONTERREY, I.P.D.	PARAESTATALES	100.00%	100.00%	100.00%	100.00%	100.00%
SERVICIOS DE SALUD DE NUEVO LEÓN	PARAESTATALES	100.00%	100.00%	100.00%	100.00%	100.00%
SISTEMA DE CAMINOS DE NUEVO LEÓN	PARAESTATALES	98.17%	96.96%	100.00%	96.15%	100.00%
SISTEMA DE RADIO Y TELEVISIÓN DE NUEVO LEÓN	PARAESTATALES	100.00%	100.00%	100.00%	100.00%	100.00%
SISTEMA DE TRANSPORTE COLECTIVO (METRORREY)	PARAESTATALES	91.12%	96.35%	71.43%	90.55%	100.00%
SISTEMA INTEGRAL DEL TRANSITO METROPOLITNO (SINTRAM)	PARAESTATALES	78.61%	96.20%	74.70%	75.00%	60.00%
SISTEMA INTEGRAL PARA EL MANEJO ECOLÓGICO Y PROCESAMIENTO DE DESECHOS (SIMEPRODE)	PARAESTATALES	92.66%	89.13%	100.00%	82.31%	100.00%
SISTEMA PARA EL DESARROLLO INTEGRAL DE LA FAMILIA DEL ESTADO DE NUEVO LEÓN (DIF)	PARAESTATALES	100.00%	100.00%	100.00%	100.00%	100.00%

NOMBRE DEL ENTE PÚBLICO	CLASIFICACIÓN DEL ENTE EN SEVAC	RESULTADO GLOBAL	A. REGISTROS CONTABLES	B. REGISTROS PRESUPUESTARIOS	C. REGISTROS ADMINISTRATIVOS	D. TRANSPARENCIA
UNIDAD DE INTEGRACIÓN EDUCATIVA DE NUEVO LEÓN	PARAESTATALES	99.82%	100.00%	100.00%	99.09%	100.00%
UNIVERSIDAD AUTÓNOMA DE NUEVO LEÓN	PARAESTATALES	100.00%	100.00%	100.00%	100.00%	100.00%
UNIVERSIDAD DE CIENCIAS DE LA SEGURIDAD DE NUEVO LEÓN	PARAESTATALES	44.92%	57.39%	54.55%	7.14%	50.00%
UNIVERSIDAD POLITÉCNICA APODACA	PARAESTATALES	100.00%	100.00%	100.00%	100.00%	100.00%
UNIVERSIDAD POLITÉCNICA DE GARCÍA	PARAESTATALES	21.21%	0.00%	94.29%	11.76%	0.00%
UNIVERSIDAD TECNOLÓGICA BILINGÜE FRANCO MEXICANA DE NUEVO LEÓN	PARAESTATALES	56.81%	41.11%	5.45%	81.67%	100.00%
UNIVERSIDAD TECNOLÓGICA CADEREYTA	PARAESTATALES	75.60%	56.43%	92.36%	61.87%	100.00%
UNIVERSIDAD TECNOLÓGICA GRAL. MARIANO ESCOBEDO	PARAESTATALES	85.27%	98.53%	98.91%	92.50%	50.00%
UNIVERSIDAD TECNOLÓGICA LINARES	PARAESTATALES	92.84%	81.74%	100.00%	96.15%	100.00%
UNIVERSIDAD TECNOLÓGICA SANTA CATARINA	PARAESTATALES	100.00%	100.00%	100.00%	100.00%	100.00%
19-001 ABASOLO	MUNICIPIOS MAYORES	41.51%	49.25%	66.34%	8.98%	36.83%
19-004 ALLENDE	MUNICIPIOS MAYORES	94.32%	83.76%	100.00%	100.00%	100.00%
19-005 ANÁHUAC	MUNICIPIOS MAYORES	66.91%	86.00%	100.00%	84.04%	0.00%
19-006 APODACA	MUNICIPIOS MAYORES	100.00%	100.00%	100.00%	100.00%	100.00%
19-009 CADEREYTA JIMÉNEZ	MUNICIPIOS MAYORES	41.70%	10.08%	16.36%	69.52%	84.00%
19-010 EL CARMEN	MUNICIPIOS MAYORES	48.61%	74.80%	89.09%	23.08%	0.00%
19-012 CIÉNEGA DE FLORES	MUNICIPIOS MAYORES	29.38%	42.88%	0.00%	7.50%	51.50%
19-013 CHINA	MUNICIPIOS MAYORES	28.63%	32.96%	42.70%	42.79%	0.00%
19-014 DOCTOR ARROYO	MUNICIPIOS MAYORES	0.00%	0.00%	0.00%	0.00%	0.00%
19-015 DOCTOR COSS	MUNICIPIOS MAYORES	79.56%	74.80%	94.55%	56.73%	92.50%
19-017 GALEANA	MUNICIPIOS MAYORES	88.10%	74.80%	100.00%	84.62%	100.00%
19-018 GARCÍA	MUNICIPIOS MAYORES	82.29%	87.59%	67.74%	65.42%	100.00%
19-019 SAN PEDRO GARZA GARCÍA	MUNICIPIOS MAYORES	100.00%	100.00%	100.00%	100.00%	100.00%
19-020 GENERAL BRAVO	MUNICIPIOS MAYORES	91.49%	85.64%	100.00%	84.44%	98.50%
19-021 GENERAL ESCOBEDO	MUNICIPIOS MAYORES	100.00%	100.00%	100.00%	100.00%	100.00%
19-022 GENERAL TERÁN	MUNICIPIOS MAYORES	59.43%	77.00%	91.17%	60.00%	9.00%
19-023 GENERAL TREVIÑO	MUNICIPIOS MAYORES	19.23%	2.80%	0.00%	12.50%	63.00%
19-025 GENERAL ZUAZUA	MUNICIPIOS MAYORES	0.00%	0.00%	0.00%	0.00%	0.00%
19-026 GUADALUPE	MUNICIPIOS MAYORES	100.00%	100.00%	100.00%	100.00%	100.00%
19-031 JUÁREZ	MUNICIPIOS MAYORES	95.75%	95.88%	100.00%	87.84%	98.50%
19-033 LINARES	MUNICIPIOS MAYORES	96.81%	96.67%	100.00%	89.90%	100.00%



RESULTADOS DEL TERCER PERIODO 2022  
NUEVO LEÓN

NOMBRE DEL ENTE PÚBLICO	CLASIFICACIÓN DEL ENTE EN SEVAC	RESULTADO GLOBAL	A. REGISTROS CONTABLES	B. REGISTROS PRESUPUESTARIOS	C. REGISTROS ADMINISTRATIVOS	D. TRANSPARENCIA
19-036 MIER Y NORIEGA	MUNICIPIOS MAYORES	48.87%	71.44%	94.55%	24.81%	0.00%
19-038 MONTEMORELOS	MUNICIPIOS MAYORES	92.38%	90.08%	100.00%	79.23%	100.00%
19-039 MONTERREY	MUNICIPIOS MAYORES	100.00%	100.00%	100.00%	100.00%	100.00%
19-041 PESQUERÍA	MUNICIPIOS MAYORES	88.96%	85.04%	76.83%	97.69%	97.17%
19-042 LOS RAMONES	MUNICIPIOS MAYORES	48.79%	43.40%	86.55%	18.94%	50.00%
19-043 RAYONES	MUNICIPIOS MAYORES	76.31%	92.70%	94.29%	48.37%	61.33%
19-044 SABINAS HIDALGO	MUNICIPIOS MAYORES	76.71%	48.33%	100.00%	83.33%	92.50%
19-045 SALINAS VICTORIA	MUNICIPIOS MAYORES	92.75%	95.88%	94.29%	76.67%	100.00%
19-046 SAN NICOLÁS DE LOS GARZA	MUNICIPIOS MAYORES	97.73%	94.40%	100.00%	98.46%	100.00%
19-048 SANTA CATARINA	MUNICIPIOS MAYORES	99.85%	100.00%	100.00%	99.23%	100.00%
19-049 SANTIAGO	MUNICIPIOS MAYORES	98.13%	100.00%	100.00%	100.00%	92.50%
FIDEICOMISO DISTRITO TEC	PARAMUNICIPALES MAYORES	99.48%	100.00%	98.86%	98.55%	100.00%
FIDEICOMISO LA GRAN CIUDAD	PARAMUNICIPALES MAYORES	100.00%	100.00%	100.00%	100.00%	100.00%
INSTITUTO DE CULTURA FÍSICA Y DEPORTE DE SAN NICOLÁS DE LOS GARZA	PARAMUNICIPALES MAYORES	100.00%	100.00%	100.00%	100.00%	100.00%
INSTITUTO DE LA JUVENTUD REGIA	PARAMUNICIPALES MAYORES	100.00%	100.00%	100.00%	100.00%	100.00%
INSTITUTO DE PLANEACIÓN Y DESARROLLO MUNICIPAL DE SAN NICOLÁS DE LOS GARZA	PARAMUNICIPALES MAYORES	98.55%	100.00%	100.00%	92.73%	100.00%
INSTITUTO MUNICIPAL DE DESARROLLO POLICIAL	PARAMUNICIPALES MAYORES	98.84%	98.00%	97.71%	100.00%	100.00%
INSTITUTO MUNICIPAL DE LA FAMILIA DE SAN PEDRO GARZA GARCÍA NUEVO	PARAMUNICIPALES MAYORES	95.45%	87.00%	100.00%	100.00%	100.00%
INSTITUTO MUNICIPAL DE LA JUVENTUD DE SAN PEDRO GARZA GARCÍA	PARAMUNICIPALES MAYORES	99.77%	99.33%	100.00%	100.00%	100.00%
INSTITUTO MUNICIPAL DE LAS MUJERES REGIAS	PARAMUNICIPALES MAYORES	99.77%	100.00%	98.86%	100.00%	100.00%
INSTITUTO MUNICIPAL DE PLANEACION URBANA Y CONVIVENCIA DE MONTERREY	PARAMUNICIPALES MAYORES	98.78%	96.50%	100.00%	100.00%	100.00%
INSTITUTO MUNICIPAL PARA EL DESARROLLO CULTURAL DE SAN NICOLÁS DE LOS GARZA	PARAMUNICIPALES MAYORES	100.00%	100.00%	100.00%	100.00%	100.00%
PATRONATO DE MUSEOS DE SAN PEDRO	PARAMUNICIPALES MAYORES	92.34%	92.67%	84.73%	89.82%	100.00%
SISTEMA PARA EL MANEJO DE LOS RESIDUOS SÓLIDOS DE CHINA Y GRAL. BRAVO	PARAMUNICIPALES MAYORES	4.90%	14.00%	0.00%	0.00%	0.00%
19-002 AGUALEGUAS	MUNICIPIOS MENORES	0.00%	0.00%	0.00%	0.00%	0.00%
19-003 LOS ALDAMAS	MUNICIPIOS MENORES	0.00%	0.00%	0.00%	0.00%	0.00%
19-007 ARAMBERRI	MUNICIPIOS MENORES	59.09%	58.67%	88.00%	80.00%	19.83%
19-008 BUSTAMANTE	MUNICIPIOS MENORES	53.08%	80.40%	100.00%	24.71%	0.00%
19-011 CERRALVO	MUNICIPIOS MENORES	48.35%	76.60%	100.00%	7.69%	0.00%
19-016 DOCTOR GONZÁLEZ	MUNICIPIOS MENORES	99.35%	98.13%	100.00%	100.00%	100.00%
19-024 GENERAL ZARAGOZA	MUNICIPIOS MENORES	53.55%	61.40%	100.00%	60.29%	0.00%

NOMBRE DEL ENTE PÚBLICO	CLASIFICACIÓN DEL ENTE EN SEVAC	RESULTADO GLOBAL	A. REGISTROS CONTABLES	B. REGISTROS PRESUPUESTARIOS	C. REGISTROS ADMINISTRATIVOS	D. TRANSPARENCIA
19-027 LOS HERRERAS	MUNICIPIOS MENORES	61.27%	45.53%	85.00%	52.08%	71.67%
19-028 HIGUERAS	MUNICIPIOS MENORES	77.91%	77.28%	97.00%	61.25%	76.83%
19-029 HUALAHUISES	MUNICIPIOS MENORES	47.16%	71.00%	100.00%	11.54%	0.00%
19-030 ITURBIDE	MUNICIPIOS MENORES	0.00%	0.00%	0.00%	0.00%	0.00%
19-032 LAMPAZOS DE NARANJO	MUNICIPIOS MENORES	40.43%	60.84%	88.00%	7.69%	0.00%
19-034 MARÍN	MUNICIPIOS MENORES	0.00%	0.00%	0.00%	0.00%	0.00%
19-035 MELCHOR OCAMPO	MUNICIPIOS MENORES	49.10%	33.40%	55.00%	34.13%	78.33%
19-037 MINA	MUNICIPIOS MENORES	0.00%	0.00%	0.00%	0.00%	0.00%
19-040 PARÁS	MUNICIPIOS MENORES	86.56%	91.60%	100.00%	65.19%	85.83%
19-047 HIDALGO	MUNICIPIOS MENORES	0.00%	0.00%	0.00%	0.00%	0.00%
19-050 VALLECILLO	MUNICIPIOS MENORES	0.00%	0.00%	0.00%	0.00%	0.00%
19-051 VILLALDAMA	MUNICIPIOS MENORES	0.00%	0.00%	0.00%	0.00%	0.00%



NOMBRE DEL ENTE PÚBLICO	CLASIFICACIÓN DEL ENTE EN SEVAC	RESULTADO GLOBAL	A. REGISTROS CONTABLES	B. REGISTROS PRESUPUESTARIOS	C. REGISTROS ADMINISTRATIVOS	D. TRANSPARENCIA
SECRETARÍA DE FINANZAS DEL ESTADO DE OAXACA	PODER EJECUTIVO ESTATAL	100.00%	100.00%	100.00%	100.00%	100.00%
AUDITORÍA SUPERIOR DE FISCALIZACIÓN DEL ESTADO DE OAXACA	PODERES Y AUTÓNOMOS	100.00%	100.00%	100.00%	100.00%	100.00%
COMISIÓN ESTATAL DE ARBITRAJE MEDICO DE OAXACA	PODERES Y AUTÓNOMOS	100.00%	100.00%	100.00%	100.00%	100.00%
CONSEJO DE LA JUDICATURA DEL ESTADO DE OAXACA	PODERES Y AUTÓNOMOS	94.83%	100.00%	100.00%	99.17%	80.00%
DEFENSORÍA DE LOS DERECHOS HUMANOS DEL PUEBLO DE OAXACA	PODERES Y AUTÓNOMOS	100.00%	100.00%	100.00%	100.00%	100.00%
FISCALÍA GENERAL DEL ESTADO DE OAXACA	PODERES Y AUTÓNOMOS	100.00%	100.00%	100.00%	100.00%	100.00%
HONORABLE CONGRESO DEL ESTADO LIBRE Y SOBERANO DE OAXACA	PODERES Y AUTÓNOMOS	100.00%	100.00%	100.00%	100.00%	100.00%
INSTITUTO ESTATAL ELECTORAL Y DE PARTICIPACIÓN CIUDADANA DE OAXACA	PODERES Y AUTÓNOMOS	100.00%	100.00%	100.00%	100.00%	100.00%
ÓRGANO GARANTE DE ACCESO A LA INFORMACIÓN PÚBLICA, TRANSPARENCIA, PROTECCIÓN DE DATOS PERSONALES Y BUEN GOBIERNO DEL ESTADO DE OAXACA	PODERES Y AUTÓNOMOS	100.00%	100.00%	100.00%	100.00%	100.00%
TRIBUNAL DE JUSTICIA ADMINISTRATIVA DEL ESTADO DE OAXACA	PODERES Y AUTÓNOMOS	100.00%	100.00%	100.00%	100.00%	100.00%
TRIBUNAL ELECTORAL DEL ESTADO DE OAXACA	PODERES Y AUTÓNOMOS	100.00%	100.00%	100.00%	100.00%	100.00%
TRIBUNAL SUPERIOR DE JUSTICIA DEL ESTADO DE OAXACA	PODERES Y AUTÓNOMOS	95.00%	100.00%	100.00%	100.00%	80.00%
UNIVERSIDAD AUTÓNOMA BENITO JUÁREZ DE OAXACA	PODERES Y AUTÓNOMOS	100.00%	100.00%	100.00%	100.00%	100.00%
UNIVERSIDAD AUTÓNOMA COMUNAL DE OAXACA	PODERES Y AUTÓNOMOS	100.00%	100.00%	100.00%	100.00%	100.00%
CAMINOS BIENESTAR	PARAESTATALES	100.00%	100.00%	100.00%	100.00%	100.00%
CASA DE LA CULTURA OAXAQUEÑA	PARAESTATALES	99.83%	100.00%	100.00%	99.17%	100.00%
CENTRO DE CONCILIACIÓN LABORAL DEL ESTADO DE OAXACA	PARAESTATALES	100.00%	100.00%	100.00%	100.00%	100.00%
CENTRO DE LAS ARTES DE SAN AGUSTÍN	PARAESTATALES	100.00%	100.00%	100.00%	100.00%	100.00%
COLEGIO DE BACHILLERES DEL ESTADO DE OAXACA	PARAESTATALES	100.00%	100.00%	100.00%	100.00%	100.00%
COLEGIO DE ESTUDIOS CIENTÍFICOS Y TECNOLÓGICOS DEL ESTADO DE OAXACA	PARAESTATALES	100.00%	100.00%	100.00%	100.00%	100.00%
COLEGIO SUPERIOR PARA LA EDUCACIÓN INTEGRAL INTERCULTURAL DE OAXACA	PARAESTATALES	100.00%	100.00%	100.00%	100.00%	100.00%
COMISIÓN ESTATAL DE BÚSQUDA DE PERSONAS DESAPARECIDAS PARA EL ESTADO DE OAXACA	PARAESTATALES	97.05%	94.91%	100.00%	94.17%	100.00%
COMISIÓN ESTATAL DEL AGUA PARA EL BIENESTAR	PARAESTATALES	100.00%	100.00%	100.00%	100.00%	100.00%
COMISIÓN ESTATAL FORESTAL	PARAESTATALES	100.00%	100.00%	100.00%	100.00%	100.00%
COMISIÓN ESTATAL PARA PLANEACIÓN DE LA EDUCACIÓN SUPERIOR	PARAESTATALES	0.00%	0.00%	0.00%	0.00%	0.00%
COMISIÓN ESTATAL PARA PLANEACIÓN Y PROGRAMACIÓN DE LA EDUCACIÓN MEDIA SUPERIOR DEL ESTADO DE OAXACA	PARAESTATALES	0.00%	0.00%	0.00%	0.00%	0.00%
COMISIÓN PARA LA REGULARIZACIÓN DE LA TENENCIA DE LA TIERRA URBANA DEL ESTADO DE OAXACA	PARAESTATALES	0.00%	0.00%	0.00%	0.00%	0.00%
CONSEJO ESTATAL PARA LA PREVENCIÓN Y CONTROL DEL SIDA	PARAESTATALES	100.00%	100.00%	100.00%	100.00%	100.00%
CONSEJO OAXAQUEÑO DE CIENCIA, TECNOLOGÍA E INNOVACIÓN	PARAESTATALES	99.71%	100.00%	100.00%	98.57%	100.00%
COORDINACIÓN DE DELEGADOS DE PAZ SOCIAL	PARAESTATALES	100.00%	100.00%	100.00%	100.00%	100.00%
COORDINACIÓN ESTATAL DE PROTECCIÓN CIVIL Y GESTIÓN DE RIESGOS	PARAESTATALES	100.00%	100.00%	100.00%	100.00%	100.00%



RESULTADOS DEL TERCER PERIODO 2022  
OAXACA

NOMBRE DEL ENTE PÚBLICO	CLASIFICACIÓN DEL ENTE EN SEVAC	RESULTADO GLOBAL	A. REGISTROS CONTABLES	B. REGISTROS PRESUPUESTARIOS	C. REGISTROS ADMINISTRATIVOS	D. TRANSPARENCIA
COORDINACIÓN GENERAL DE ENLACE FEDERAL	PARAESTATALES	99.75%	100.00%	100.00%	98.75%	100.00%
COORDINACIÓN GENERAL DE RELACIONES INTERNACIONALES	PARAESTATALES	0.00%	0.00%	0.00%	0.00%	0.00%
COORDINACIÓN GENERAL DE UNIDADES Y CARAVANAS MÓVILES DE SERVICIOS GRATUITOS	PARAESTATALES	100.00%	100.00%	100.00%	100.00%	100.00%
CORPORACIÓN OAXAQUEÑA DE RADIO Y TELEVISIÓN	PARAESTATALES	100.00%	100.00%	100.00%	100.00%	100.00%
DEFENSORÍA PÚBLICA DEL ESTADO DE OAXACA	PARAESTATALES	100.00%	100.00%	100.00%	100.00%	100.00%
DIRECCIÓN GENERAL DE POBLACIÓN DE OAXACA	PARAESTATALES	100.00%	100.00%	100.00%	100.00%	100.00%
DIRECCIÓN GENERAL DEL HANGAR OFICIAL DEL GOBIERNO DEL ESTADO	PARAESTATALES	100.00%	100.00%	100.00%	100.00%	100.00%
FIDEICOMISO DE FOMENTO PARA EL ESTADO DE OAXACA	PARAESTATALES	0.00%	0.00%	0.00%	0.00%	0.00%
FIDEICOMISO PARA EL DESARROLLO LOGÍSTICO DEL ESTADO DE OAXACA	PARAESTATALES	100.00%	100.00%	100.00%	100.00%	100.00%
HOSPITAL DE LA NIÑEZ OAXAQUEÑA	PARAESTATALES	100.00%	100.00%	100.00%	100.00%	100.00%
INSTITUTO DE ATENCIÓN INTEGRAL AL MIGRANTE OAXAQUEÑO	PARAESTATALES	100.00%	100.00%	100.00%	100.00%	100.00%
INSTITUTO DE CAPACITACIÓN Y PRODUCTIVIDAD PARA EL TRABAJO DEL ESTADO DE OAXACA	PARAESTATALES	100.00%	100.00%	100.00%	100.00%	100.00%
INSTITUTO DE CULTURA FÍSICA Y DEPORTE DE OAXACA	PARAESTATALES	100.00%	100.00%	100.00%	100.00%	100.00%
INSTITUTO DE ESTUDIOS DE BACHILLERATO DEL ESTADO DE OAXACA	PARAESTATALES	100.00%	100.00%	100.00%	100.00%	100.00%
INSTITUTO DE LA FUNCIÓN REGISTRAL DEL ESTADO DE OAXACA	PARAESTATALES	98.67%	98.92%	100.00%	95.24%	100.00%
INSTITUTO DE LA JUVENTUD DEL ESTADO DE OAXACA	PARAESTATALES	100.00%	100.00%	100.00%	100.00%	100.00%
INSTITUTO DEL PATRIMONIO CULTURAL DEL ESTADO DE OAXACA	PARAESTATALES	100.00%	100.00%	100.00%	100.00%	100.00%
INSTITUTO ESTATAL DE EDUCACIÓN PARA ADULTOS	PARAESTATALES	100.00%	100.00%	100.00%	100.00%	100.00%
INSTITUTO ESTATAL DE EDUCACIÓN PÚBLICA DE OAXACA	PARAESTATALES	100.00%	100.00%	100.00%	100.00%	100.00%
INSTITUTO OAXAQUEÑO CONSTRUCTOR DE INFRAESTRUCTURA FÍSICA EDUCATIVA	PARAESTATALES	100.00%	100.00%	100.00%	100.00%	100.00%
INSTITUTO OAXAQUEÑO DEL EMPRENDEDOR Y DE LA COMPETITIVIDAD	PARAESTATALES	100.00%	100.00%	100.00%	100.00%	100.00%
INSTITUTO PARA EL FOMENTO Y PROTECCIÓN DE LAS ARTESANÍAS	PARAESTATALES	100.00%	100.00%	100.00%	100.00%	100.00%
INSTITUTO TECNOLÓGICO SUPERIOR DE SAN MIGUEL EL GRANDE	PARAESTATALES	99.82%	100.00%	100.00%	99.09%	100.00%
INSTITUTO TECNOLÓGICO SUPERIOR DE TEPOSOLCULA	PARAESTATALES	100.00%	100.00%	100.00%	100.00%	100.00%
MONTE DE PIEDAD DEL ESTADO DE OAXACA	PARAESTATALES	100.00%	100.00%	100.00%	100.00%	100.00%
NOVAUNIVERSITAS	PARAESTATALES	100.00%	100.00%	100.00%	100.00%	100.00%
OFICINA DE CONVENCIONES Y VISITANTES DE OAXACA	PARAESTATALES	100.00%	100.00%	100.00%	100.00%	100.00%
OFICINA DE PENSIONES DEL ESTADO DE OAXACA	PARAESTATALES	100.00%	100.00%	100.00%	100.00%	100.00%
ORGANISMO OPERADOR ENCARGADO DE LA GESTIÓN Y MANEJO INTEGRAL DE LOS RESIDUOS SÓLIDOS URBANOS Y DE MANEJO ESPECIAL DEL ESTADO DE OAXACA	PARAESTATALES	97.78%	100.00%	100.00%	88.89%	100.00%
SECRETARÍA EJECUTIVA DEL SISTEMA ESTATAL DE COMBATE A LA CORRUPCIÓN	PARAESTATALES	100.00%	100.00%	100.00%	100.00%	100.00%
SERVICIOS DE SALUD DEL ESTADO DE OAXACA	PARAESTATALES	100.00%	100.00%	100.00%	100.00%	100.00%



RESULTADOS DEL TERCER PERIODO 2022  
OAXACA

NOMBRE DEL ENTE PÚBLICO	CLASIFICACIÓN DEL ENTE EN SEVAC	RESULTADO GLOBAL	A. REGISTROS CONTABLES	B. REGISTROS PRESUPUESTARIOS	C. REGISTROS ADMINISTRATIVOS	D. TRANSPARENCIA
SISTEMA DE TRANSPORTE COLECTIVO METROPOLITANO CITYBUS OAXACA	PARAESTATALES	100.00%	100.00%	100.00%	100.00%	100.00%
SISTEMA OPERADOR DE LOS SERVICIOS DE AGUA POTABLE Y ALCANTARILLADO DE OAXACA	PARAESTATALES	100.00%	100.00%	100.00%	100.00%	100.00%
SISTEMA PARA EL DESARROLLO INTEGRAL DE LA FAMILIA DEL ESTADO DE OAXACA	PARAESTATALES	100.00%	100.00%	100.00%	100.00%	100.00%
TELEBACHILLERATO COMUNITARIO DEL ESTADO DE OAXACA	PARAESTATALES	0.00%	0.00%	0.00%	0.00%	0.00%
UNIVERSIDAD DE CHALCATONGO	PARAESTATALES	100.00%	100.00%	100.00%	100.00%	100.00%
UNIVERSIDAD DE LA CAÑADA	PARAESTATALES	100.00%	100.00%	100.00%	100.00%	100.00%
UNIVERSIDAD DE LA COSTA	PARAESTATALES	100.00%	100.00%	100.00%	100.00%	100.00%
UNIVERSIDAD DE LA SIERRA JUÁREZ	PARAESTATALES	100.00%	100.00%	100.00%	100.00%	100.00%
UNIVERSIDAD DE LA SIERRA SUR	PARAESTATALES	100.00%	100.00%	100.00%	100.00%	100.00%
UNIVERSIDAD DEL ISTMO	PARAESTATALES	100.00%	100.00%	100.00%	100.00%	100.00%
UNIVERSIDAD DEL MAR	PARAESTATALES	100.00%	100.00%	100.00%	100.00%	100.00%
UNIVERSIDAD DEL PAPALOAPAN	PARAESTATALES	100.00%	100.00%	100.00%	100.00%	100.00%
UNIVERSIDAD POLITÉCNICA DE NOCHIXTLÁN ABRAHAM CASTELLANOS	PARAESTATALES	93.40%	100.00%	100.00%	92.00%	80.00%
UNIVERSIDAD TECNOLÓGICA DE LA MIXTECA	PARAESTATALES	100.00%	100.00%	100.00%	100.00%	100.00%
UNIVERSIDAD TECNOLÓGICA DE LA SIERRA SUR DE OAXACA	PARAESTATALES	100.00%	100.00%	100.00%	100.00%	100.00%
UNIVERSIDAD TECNOLÓGICA DE LOS VALLES CENTRALES	PARAESTATALES	99.67%	100.00%	100.00%	98.33%	100.00%
VIVIENDA BIENESTAR	PARAESTATALES	100.00%	100.00%	100.00%	100.00%	100.00%
20-001 ABEJONES	MUNICIPIOS MAYORES	0.00%	0.00%	0.00%	0.00%	0.00%
20-002 ACATLÁN DE PÉREZ FIGUEROA	MUNICIPIOS MAYORES	100.00%	100.00%	100.00%	100.00%	100.00%
20-003 ASUNCIÓN CACALOTEPEC	MUNICIPIOS MAYORES	0.00%	0.00%	0.00%	0.00%	0.00%
20-004 ASUNCIÓN CUYOTEPEJI	MUNICIPIOS MAYORES	100.00%	100.00%	100.00%	100.00%	100.00%
20-005 ASUNCIÓN IXTALTEPEC	MUNICIPIOS MAYORES	90.00%	100.00%	100.00%	100.00%	60.00%
20-006 ASUNCIÓN NOCHIXTLÁN	MUNICIPIOS MAYORES	100.00%	100.00%	100.00%	100.00%	100.00%
20-007 ASUNCIÓN OCOTLÁN	MUNICIPIOS MAYORES	0.00%	0.00%	0.00%	0.00%	0.00%
20-008 ASUNCIÓN TLACOLULITA	MUNICIPIOS MAYORES	95.00%	100.00%	100.00%	100.00%	80.00%
20-009 AYOTZINTEPEC	MUNICIPIOS MAYORES	0.00%	0.00%	0.00%	0.00%	0.00%
20-010 EL BARRIO DE LA SOLEDAD	MUNICIPIOS MAYORES	95.75%	100.00%	100.00%	78.75%	100.00%
20-011 CALIHUALÁ	MUNICIPIOS MAYORES	80.98%	92.22%	76.00%	67.50%	80.00%
20-012 CANDELARIA LOXICHA	MUNICIPIOS MAYORES	0.00%	0.00%	0.00%	0.00%	0.00%
20-013 CIÉNEGA DE ZIMATLÁN	MUNICIPIOS MAYORES	100.00%	100.00%	100.00%	100.00%	100.00%
20-014 CIUDAD IXTEPEC	MUNICIPIOS MAYORES	93.11%	100.00%	100.00%	97.64%	74.33%



RESULTADOS DEL TERCER PERIODO 2022  
OAXACA

NOMBRE DEL ENTE PÚBLICO	CLASIFICACIÓN DEL ENTE EN SEVAC	RESULTADO GLOBAL	A. REGISTROS CONTABLES	B. REGISTROS PRESUPUESTARIOS	C. REGISTROS ADMINISTRATIVOS	D. TRANSPARENCIA
20-015 COATECAS ALTAS	MUNICIPIOS MAYORES	0.00%	0.00%	0.00%	0.00%	0.00%
20-016 COICOYÁN DE LAS FLORES	MUNICIPIOS MAYORES	70.00%	71.00%	89.09%	61.67%	60.00%
20-017 LA COMPAÑÍA	MUNICIPIOS MAYORES	0.00%	0.00%	0.00%	0.00%	0.00%
20-018 CONCEPCIÓN BUENAVISTA	MUNICIPIOS MAYORES	100.00%	100.00%	100.00%	100.00%	100.00%
20-019 CONCEPCIÓN PÁPALO	MUNICIPIOS MAYORES	89.33%	100.00%	100.00%	96.67%	60.00%
20-020 CONSTANCIA DEL ROSARIO	MUNICIPIOS MAYORES	99.67%	100.00%	100.00%	98.33%	100.00%
20-021 COSOLAPA	MUNICIPIOS MAYORES	93.96%	100.00%	100.00%	96.67%	78.50%
20-022 COSOLTEPEC	MUNICIPIOS MAYORES	99.27%	98.44%	100.00%	99.09%	100.00%
20-023 CUILÁPAM DE GUERRERO	MUNICIPIOS MAYORES	100.00%	100.00%	100.00%	100.00%	100.00%
20-024 CUYAMECALCO VILLA DE ZARAGOZA	MUNICIPIOS MAYORES	0.00%	0.00%	0.00%	0.00%	0.00%
20-025 CHAHUITES	MUNICIPIOS MAYORES	99.29%	100.00%	100.00%	98.33%	98.50%
20-026 CHALCATONGO DE HIDALGO	MUNICIPIOS MAYORES	98.56%	99.22%	100.00%	94.17%	100.00%
20-027 CHIQUIHUITLÁN DE BENITO JUÁREZ	MUNICIPIOS MAYORES	0.00%	0.00%	0.00%	0.00%	0.00%
20-028 HEROICA CIUDAD DE EJUTLA DE CRESPO	MUNICIPIOS MAYORES	100.00%	100.00%	100.00%	100.00%	100.00%
20-029 ELOXOCHITLÁN DE FLORES MAGÓN	MUNICIPIOS MAYORES	71.38%	80.00%	81.09%	60.83%	60.00%
20-030 EL ESPINAL	MUNICIPIOS MAYORES	99.67%	100.00%	100.00%	98.33%	100.00%
20-031 TAMAZULÁPAM DEL ESPÍRITU SANTO	MUNICIPIOS MAYORES	88.39%	96.11%	100.00%	73.75%	80.00%
20-032 FRESNILLO DE TRUJANO	MUNICIPIOS MAYORES	88.92%	98.35%	100.00%	97.50%	60.00%
20-033 GUADALUPE ETLA	MUNICIPIOS MAYORES	98.50%	100.00%	100.00%	92.50%	100.00%
20-034 GUADALUPE DE RAMÍREZ	MUNICIPIOS MAYORES	91.48%	93.78%	98.91%	78.33%	92.83%
20-035 GUELATAO DE JUÁREZ	MUNICIPIOS MAYORES	99.58%	100.00%	100.00%	97.92%	100.00%
20-036 GUEVEA DE HUMBOLDT	MUNICIPIOS MAYORES	89.18%	86.00%	100.00%	95.42%	80.00%
20-037 MESONES HIDALGO	MUNICIPIOS MAYORES	97.50%	100.00%	100.00%	100.00%	90.00%
20-038 VILLA HIDALGO	MUNICIPIOS MAYORES	100.00%	100.00%	100.00%	100.00%	100.00%
20-039 HEROICA CIUDAD DE HUAJUAPAN DE LEÓN	MUNICIPIOS MAYORES	88.41%	96.89%	100.00%	97.50%	60.00%
20-040 HUAUTEPEC	MUNICIPIOS MAYORES	89.50%	100.00%	100.00%	97.50%	60.00%
20-041 HUAUTLA DE JIMÉNEZ	MUNICIPIOS MAYORES	99.23%	99.22%	100.00%	97.50%	100.00%
20-042 IXTLÁN DE JUÁREZ	MUNICIPIOS MAYORES	100.00%	100.00%	100.00%	100.00%	100.00%
20-043 HEROICA CIUDAD DE JUCHITÁN DE ZARAGOZA	MUNICIPIOS MAYORES	0.00%	0.00%	0.00%	0.00%	0.00%
20-044 LOMA BONITA	MUNICIPIOS MAYORES	84.63%	93.00%	94.55%	90.83%	60.00%
20-045 MAGDALENA APASCO	MUNICIPIOS MAYORES	99.83%	100.00%	100.00%	99.17%	100.00%



RESULTADOS DEL TERCER PERIODO 2022  
OAXACA

NOMBRE DEL ENTE PÚBLICO	CLASIFICACIÓN DEL ENTE EN SEVAC	RESULTADO GLOBAL	A. REGISTROS CONTABLES	B. REGISTROS PRESUPUESTARIOS	C. REGISTROS ADMINISTRATIVOS	D. TRANSPARENCIA
20-046 MAGDALENA JALTEPEC	MUNICIPIOS MAYORES	99.58%	100.00%	100.00%	97.92%	100.00%
20-047 SANTA MAGDALENA JICOTLÁN	MUNICIPIOS MAYORES	89.76%	92.22%	89.09%	98.33%	80.00%
20-048 MAGDALENA MIXTEPEC	MUNICIPIOS MAYORES	0.00%	0.00%	0.00%	0.00%	0.00%
20-049 MAGDALENA OCOTLÁN	MUNICIPIOS MAYORES	54.77%	86.00%	80.00%	43.33%	0.00%
20-050 MAGDALENA PEÑASCO	MUNICIPIOS MAYORES	0.00%	0.00%	0.00%	0.00%	0.00%
20-051 MAGDALENA TEITIPAC	MUNICIPIOS MAYORES	85.43%	97.67%	100.00%	56.25%	80.00%
20-052 MAGDALENA TEQUISISTLÁN	MUNICIPIOS MAYORES	99.60%	100.00%	100.00%	98.00%	100.00%
20-053 MAGDALENA TLACOTEPEC	MUNICIPIOS MAYORES	100.00%	100.00%	100.00%	100.00%	100.00%
20-054 MAGDALENA ZAHUATLÁN	MUNICIPIOS MAYORES	82.72%	86.78%	87.95%	73.77%	80.00%
20-055 MARISCALA DE JUÁREZ	MUNICIPIOS MAYORES	0.00%	0.00%	0.00%	0.00%	0.00%
20-056 MÁRTIRES DE TACUBAYA	MUNICIPIOS MAYORES	0.00%	0.00%	0.00%	0.00%	0.00%
20-057 MATÍAS ROMERO AVENDAÑO	MUNICIPIOS MAYORES	0.00%	0.00%	0.00%	0.00%	0.00%
20-058 MAZATLÁN VILLA DE FLORES	MUNICIPIOS MAYORES	95.00%	100.00%	100.00%	100.00%	80.00%
20-059 MIAHUATLÁN DE PORFIRIO DÍAZ	MUNICIPIOS MAYORES	97.08%	100.00%	100.00%	85.42%	100.00%
20-060 MIXISTLÁN DE LA REFORMA	MUNICIPIOS MAYORES	94.06%	98.44%	100.00%	98.00%	80.00%
20-061 MONJAS	MUNICIPIOS MAYORES	51.40%	72.00%	76.00%	55.00%	0.00%
20-062 NATIVIDAD	MUNICIPIOS MAYORES	99.71%	99.18%	100.00%	100.00%	100.00%
20-063 NAZARENO ETLA	MUNICIPIOS MAYORES	94.36%	99.22%	100.00%	98.18%	80.00%
20-064 NEJAPA DE MADERO	MUNICIPIOS MAYORES	0.00%	0.00%	0.00%	0.00%	0.00%
20-065 IXPANTEPEC NIEVES	MUNICIPIOS MAYORES	100.00%	100.00%	100.00%	100.00%	100.00%
20-066 SANTIAGO NILTEPEC	MUNICIPIOS MAYORES	97.50%	100.00%	100.00%	87.50%	100.00%
20-067 OAXACA DE JUÁREZ	MUNICIPIOS MAYORES	98.91%	96.89%	100.00%	100.00%	100.00%
20-068 OCOTLÁN DE MORELOS	MUNICIPIOS MAYORES	89.08%	100.00%	100.00%	95.42%	60.00%
20-069 LA PE	MUNICIPIOS MAYORES	73.62%	79.78%	76.00%	52.50%	80.00%
20-070 PINOTEPA DE DON LUIS	MUNICIPIOS MAYORES	0.00%	0.00%	0.00%	0.00%	0.00%
20-071 PLUMA HIDALGO	MUNICIPIOS MAYORES	52.73%	72.00%	76.00%	61.67%	0.00%
20-072 SAN JOSÉ DEL PROGRESO	MUNICIPIOS MAYORES	94.83%	100.00%	100.00%	99.17%	80.00%
20-073 PUTLA VILLA DE GUERRERO	MUNICIPIOS MAYORES	99.03%	100.00%	100.00%	95.14%	100.00%
20-074 SANTA CATARINA QUIOQUITANI	MUNICIPIOS MAYORES	0.00%	0.00%	0.00%	0.00%	0.00%
20-075 REFORMA DE PINEDA	MUNICIPIOS MAYORES	100.00%	100.00%	100.00%	100.00%	100.00%
20-076 LA REFORMA	MUNICIPIOS MAYORES	23.57%	32.33%	45.45%	15.83%	0.00%



RESULTADOS DEL TERCER PERIODO 2022  
OAXACA

NOMBRE DEL ENTE PÚBLICO	CLASIFICACIÓN DEL ENTE EN SEVAC	RESULTADO GLOBAL	A. REGISTROS CONTABLES	B. REGISTROS PRESUPUESTARIOS	C. REGISTROS ADMINISTRATIVOS	D. TRANSPARENCIA
20-077 REYES ETLA	MUNICIPIOS MAYORES	84.62%	95.33%	100.00%	81.25%	60.00%
20-078 ROJAS DE CUAUHTÉMOC	MUNICIPIOS MAYORES	0.00%	0.00%	0.00%	0.00%	0.00%
20-079 SALINA CRUZ	MUNICIPIOS MAYORES	0.00%	0.00%	0.00%	0.00%	0.00%
20-080 SAN AGUSTÍN AMATENGO	MUNICIPIOS MAYORES	81.23%	95.88%	100.00%	63.33%	60.00%
20-081 SAN AGUSTÍN ATENANGO	MUNICIPIOS MAYORES	89.83%	100.00%	100.00%	99.17%	60.00%
20-082 SAN AGUSTÍN CHAYUCO	MUNICIPIOS MAYORES	99.33%	100.00%	100.00%	96.67%	100.00%
20-083 SAN AGUSTÍN DE LAS JUNTAS	MUNICIPIOS MAYORES	90.00%	100.00%	100.00%	100.00%	60.00%
20-084 SAN AGUSTÍN ETLA	MUNICIPIOS MAYORES	93.40%	100.00%	97.82%	94.17%	80.00%
20-085 SAN AGUSTÍN LOXICHA	MUNICIPIOS MAYORES	95.00%	100.00%	100.00%	100.00%	80.00%
20-086 SAN AGUSTÍN TLACOTEPEC	MUNICIPIOS MAYORES	0.00%	0.00%	0.00%	0.00%	0.00%
20-087 SAN AGUSTÍN YATARENI	MUNICIPIOS MAYORES	91.20%	95.33%	91.27%	97.92%	80.00%
20-088 SAN ANDRÉS CABECERA NUEVA	MUNICIPIOS MAYORES	96.20%	95.33%	100.00%	89.17%	100.00%
20-089 SAN ANDRÉS DINICUITI	MUNICIPIOS MAYORES	100.00%	100.00%	100.00%	100.00%	100.00%
20-090 SAN ANDRÉS HUAXPALTEPEC	MUNICIPIOS MAYORES	79.08%	87.56%	88.00%	79.17%	60.00%
20-091 SAN ANDRÉS HUAYÁPAM	MUNICIPIOS MAYORES	99.13%	100.00%	100.00%	99.17%	97.17%
20-092 SAN ANDRÉS IXTLAHUACA	MUNICIPIOS MAYORES	0.00%	0.00%	0.00%	0.00%	0.00%
20-093 SAN ANDRÉS LAGUNAS	MUNICIPIOS MAYORES	0.00%	0.00%	0.00%	0.00%	0.00%
20-094 SAN ANDRÉS NUXIÑO	MUNICIPIOS MAYORES	0.00%	0.00%	0.00%	0.00%	0.00%
20-095 SAN ANDRÉS PAXTLÁN	MUNICIPIOS MAYORES	27.03%	47.11%	44.36%	8.33%	0.00%
20-096 SAN ANDRÉS SINAXTLA	MUNICIPIOS MAYORES	0.00%	0.00%	0.00%	0.00%	0.00%
20-097 SAN ANDRÉS SOLAGA	MUNICIPIOS MAYORES	99.83%	100.00%	100.00%	99.17%	100.00%
20-098 SAN ANDRÉS TEOTILÁLPAM	MUNICIPIOS MAYORES	84.90%	93.78%	86.86%	95.00%	62.83%
20-099 SAN ANDRÉS TEPETLAPA	MUNICIPIOS MAYORES	24.91%	40.44%	45.45%	8.33%	0.00%
20-100 SAN ANDRÉS YAÁ	MUNICIPIOS MAYORES	99.39%	99.22%	100.00%	98.33%	100.00%
20-101 SAN ANDRÉS ZABACHE	MUNICIPIOS MAYORES	99.50%	100.00%	100.00%	97.50%	100.00%
20-102 SAN ANDRÉS ZAUTLA	MUNICIPIOS MAYORES	86.03%	88.33%	89.09%	86.50%	80.00%
20-103 SAN ANTONINO CASTILLO VELASCO	MUNICIPIOS MAYORES	98.17%	100.00%	100.00%	90.83%	100.00%
20-104 SAN ANTONINO EL ALTO	MUNICIPIOS MAYORES	99.42%	100.00%	100.00%	97.08%	100.00%
20-105 SAN ANTONINO MONTE VERDE	MUNICIPIOS MAYORES	56.58%	74.33%	89.09%	63.75%	0.00%
20-106 SAN ANTONIO ACUTLA	MUNICIPIOS MAYORES	99.64%	100.00%	100.00%	98.18%	100.00%
20-107 SAN ANTONIO DE LA CAL	MUNICIPIOS MAYORES	91.54%	98.44%	100.00%	85.42%	80.00%



RESULTADOS DEL TERCER PERIODO 2022  
OAXACA

NOMBRE DEL ENTE PÚBLICO	CLASIFICACIÓN DEL ENTE EN SEVAC	RESULTADO GLOBAL	A. REGISTROS CONTABLES	B. REGISTROS PRESUPUESTARIOS	C. REGISTROS ADMINISTRATIVOS	D. TRANSPARENCIA
20-108 SAN ANTONIO HUITEPEC	MUNICIPIOS MAYORES	0.00%	0.00%	0.00%	0.00%	0.00%
20-109 SAN ANTONIO NANAHUATÍPAM	MUNICIPIOS MAYORES	0.00%	0.00%	0.00%	0.00%	0.00%
20-110 SAN ANTONIO SINICAHUA	MUNICIPIOS MAYORES	89.83%	100.00%	100.00%	99.17%	60.00%
20-111 SAN ANTONIO TEPETLAPA	MUNICIPIOS MAYORES	0.00%	0.00%	0.00%	0.00%	0.00%
20-112 SAN BALTAZAR CHICHICÁPAM	MUNICIPIOS MAYORES	100.00%	100.00%	100.00%	100.00%	100.00%
20-113 SAN BALTAZAR LOXICHA	MUNICIPIOS MAYORES	91.74%	96.89%	100.00%	89.17%	80.00%
20-114 SAN BALTAZAR YATZACHI EL BAJO	MUNICIPIOS MAYORES	100.00%	100.00%	100.00%	100.00%	100.00%
20-115 SAN BARTOLO COYOTEPEC	MUNICIPIOS MAYORES	86.70%	93.00%	89.09%	81.67%	80.00%
20-116 SAN BARTOLOMÉ AYAUTLA	MUNICIPIOS MAYORES	0.00%	0.00%	0.00%	0.00%	0.00%
20-117 SAN BARTOLOMÉ LOXICHA	MUNICIPIOS MAYORES	100.00%	100.00%	100.00%	100.00%	100.00%
20-118 SAN BARTOLOMÉ QUIALANA	MUNICIPIOS MAYORES	66.90%	69.56%	78.18%	59.58%	60.00%
20-119 SAN BARTOLOMÉ YUCUAÑE	MUNICIPIOS MAYORES	0.00%	0.00%	0.00%	0.00%	0.00%
20-120 SAN BARTOLOMÉ ZOOGOCHO	MUNICIPIOS MAYORES	100.00%	100.00%	100.00%	100.00%	100.00%
20-121 SAN BARTOLO SOYALTEPEC	MUNICIPIOS MAYORES	97.98%	99.22%	100.00%	91.25%	100.00%
20-122 SAN BARTOLO YAUTEPEC	MUNICIPIOS MAYORES	99.63%	100.00%	100.00%	100.00%	98.50%
20-123 SAN BERNARDO MIXTEPEC	MUNICIPIOS MAYORES	27.21%	60.47%	0.00%	22.75%	6.00%
20-124 SAN BLAS ATEMPA	MUNICIPIOS MAYORES	99.11%	100.00%	100.00%	95.56%	100.00%
20-125 SAN CARLOS YAUTEPEC	MUNICIPIOS MAYORES	0.00%	0.00%	0.00%	0.00%	0.00%
20-126 SAN CRISTÓBAL AMATLÁN	MUNICIPIOS MAYORES	0.00%	0.00%	0.00%	0.00%	0.00%
20-127 SAN CRISTÓBAL AMOLTEPEC	MUNICIPIOS MAYORES	0.00%	0.00%	0.00%	0.00%	0.00%
20-128 SAN CRISTÓBAL LACHIRIOAG	MUNICIPIOS MAYORES	89.61%	95.06%	95.43%	86.25%	80.00%
20-129 SAN CRISTÓBAL SUCHIXTLAHUACA	MUNICIPIOS MAYORES	98.89%	99.22%	100.00%	95.83%	100.00%
20-130 SAN DIONISIO DEL MAR	MUNICIPIOS MAYORES	99.42%	100.00%	100.00%	97.08%	100.00%
20-131 SAN DIONISIO OCOTEPEC	MUNICIPIOS MAYORES	99.42%	100.00%	100.00%	97.08%	100.00%
20-132 SAN DIONISIO OCOTLÁN	MUNICIPIOS MAYORES	100.00%	100.00%	100.00%	100.00%	100.00%
20-133 SAN ESTEBAN ATATLAHUCA	MUNICIPIOS MAYORES	0.00%	0.00%	0.00%	0.00%	0.00%
20-134 SAN FELIPE JALAPA DE DÍAZ	MUNICIPIOS MAYORES	94.64%	100.00%	100.00%	98.18%	80.00%
20-135 SAN FELIPE TEJALÁPAM	MUNICIPIOS MAYORES	94.56%	99.22%	100.00%	99.17%	80.00%
20-136 SAN FELIPE USILA	MUNICIPIOS MAYORES	81.73%	86.00%	80.00%	81.67%	77.17%
20-137 SAN FRANCISCO CAHUACUÁ	MUNICIPIOS MAYORES	97.51%	99.22%	98.91%	90.00%	100.00%
20-138 SAN FRANCISCO CAJONOS	MUNICIPIOS MAYORES	96.50%	100.00%	100.00%	82.50%	100.00%

NOMBRE DEL ENTE PÚBLICO	CLASIFICACIÓN DEL ENTE EN SEVAC	RESULTADO GLOBAL	A. REGISTROS CONTABLES	B. REGISTROS PRESUPUESTARIOS	C. REGISTROS ADMINISTRATIVOS	D. TRANSPARENCIA
20-139 SAN FRANCISCO CHAPULAPA	MUNICIPIOS MAYORES	0.00%	0.00%	0.00%	0.00%	0.00%
20-140 SAN FRANCISCO CHINDÚA	MUNICIPIOS MAYORES	97.21%	98.44%	100.00%	88.75%	100.00%
20-141 SAN FRANCISCO DEL MAR	MUNICIPIOS MAYORES	83.49%	87.56%	80.00%	84.25%	80.00%
20-142 SAN FRANCISCO HUEHUETLÁN	MUNICIPIOS MAYORES	0.00%	0.00%	0.00%	0.00%	0.00%
20-143 SAN FRANCISCO IXHUATÁN	MUNICIPIOS MAYORES	99.30%	99.18%	100.00%	97.92%	100.00%
20-144 SAN FRANCISCO JALTEPETONGO	MUNICIPIOS MAYORES	91.39%	99.22%	100.00%	83.33%	80.00%
20-145 SAN FRANCISCO LACHIGOLÓ	MUNICIPIOS MAYORES	82.56%	86.70%	81.09%	80.00%	80.00%
20-146 SAN FRANCISCO LOGUECHE	MUNICIPIOS MAYORES	90.93%	97.67%	100.00%	83.75%	80.00%
20-147 SAN FRANCISCO NUXAÑO	MUNICIPIOS MAYORES	84.20%	90.42%	81.09%	81.67%	80.00%
20-148 SAN FRANCISCO OZOLOTEPEC	MUNICIPIOS MAYORES	0.00%	0.00%	0.00%	0.00%	0.00%
20-149 SAN FRANCISCO SOLA	MUNICIPIOS MAYORES	85.99%	91.44%	89.09%	80.83%	80.00%
20-150 SAN FRANCISCO TELIXTLAHUACA	MUNICIPIOS MAYORES	0.00%	0.00%	0.00%	0.00%	0.00%
20-151 SAN FRANCISCO TEOPAN	MUNICIPIOS MAYORES	97.44%	95.06%	100.00%	95.83%	100.00%
20-152 SAN FRANCISCO TLAPANCINGO	MUNICIPIOS MAYORES	93.33%	100.00%	100.00%	66.67%	100.00%
20-153 SAN GABRIEL MIXTEPEC	MUNICIPIOS MAYORES	80.68%	87.56%	98.91%	76.25%	60.00%
20-154 SAN ILDEFONSO AMATLÁN	MUNICIPIOS MAYORES	21.62%	35.60%	37.45%	8.33%	0.00%
20-155 SAN ILDEFONSO SOLA	MUNICIPIOS MAYORES	99.67%	100.00%	100.00%	98.33%	100.00%
20-156 SAN ILDEFONSO VILLA ALTA	MUNICIPIOS MAYORES	99.46%	98.44%	100.00%	100.00%	100.00%
20-157 SAN JACINTO AMILPAS	MUNICIPIOS MAYORES	84.85%	88.33%	88.00%	81.67%	80.00%
20-158 SAN JACINTO TLACOTEPEC	MUNICIPIOS MAYORES	98.67%	100.00%	100.00%	93.33%	100.00%
20-159 SAN JERÓNIMO COATLÁN	MUNICIPIOS MAYORES	0.00%	0.00%	0.00%	0.00%	0.00%
20-160 SAN JERÓNIMO SILACAYOAPILLA	MUNICIPIOS MAYORES	99.15%	98.13%	100.00%	99.00%	100.00%
20-161 SAN JERÓNIMO SOSOLA	MUNICIPIOS MAYORES	0.00%	0.00%	0.00%	0.00%	0.00%
20-162 SAN JERÓNIMO TAVICHE	MUNICIPIOS MAYORES	90.18%	94.56%	100.00%	85.42%	80.00%
20-163 SAN JERÓNIMO TECÓATL	MUNICIPIOS MAYORES	0.00%	0.00%	0.00%	0.00%	0.00%
20-164 SAN JORGE NUCHITA	MUNICIPIOS MAYORES	99.00%	100.00%	100.00%	95.00%	100.00%
20-165 SAN JOSÉ AYUQUILA	MUNICIPIOS MAYORES	0.00%	0.00%	0.00%	0.00%	0.00%
20-166 SAN JOSÉ CHILTEPEC	MUNICIPIOS MAYORES	100.00%	100.00%	100.00%	100.00%	100.00%
20-167 SAN JOSÉ DEL PEÑASCO	MUNICIPIOS MAYORES	0.00%	0.00%	0.00%	0.00%	0.00%
20-168 SAN JOSÉ ESTANCIA GRANDE	MUNICIPIOS MAYORES	94.83%	100.00%	100.00%	99.17%	80.00%
20-169 SAN JOSÉ INDEPENDENCIA	MUNICIPIOS MAYORES	72.29%	98.44%	100.00%	89.17%	0.00%





RESULTADOS DEL TERCER PERIODO 2022  
OAXACA

NOMBRE DEL ENTE PÚBLICO	CLASIFICACIÓN DEL ENTE EN SEVAC	RESULTADO GLOBAL	A. REGISTROS CONTABLES	B. REGISTROS PRESUPUESTARIOS	C. REGISTROS ADMINISTRATIVOS	D. TRANSPARENCIA
20-170 SAN JOSÉ LACHIGUIRI	MUNICIPIOS MAYORES	0.00%	0.00%	0.00%	0.00%	0.00%
20-171 SAN JOSÉ TENANGO	MUNICIPIOS MAYORES	100.00%	100.00%	100.00%	100.00%	100.00%
20-172 SAN JUAN ACHIUTLA	MUNICIPIOS MAYORES	99.83%	100.00%	100.00%	99.17%	100.00%
20-173 SAN JUAN ATEPEC	MUNICIPIOS MAYORES	95.48%	90.67%	100.00%	93.75%	100.00%
20-174 ÁNIMAS TRUJANO	MUNICIPIOS MAYORES	0.00%	0.00%	0.00%	0.00%	0.00%
20-175 SAN JUAN BAUTISTA ATATLAHUCA	MUNICIPIOS MAYORES	92.42%	100.00%	100.00%	87.08%	80.00%
20-176 SAN JUAN BAUTISTA COIXTLAHUACA	MUNICIPIOS MAYORES	70.46%	98.44%	100.00%	80.00%	0.00%
20-177 SAN JUAN BAUTISTA CUICATLÁN	MUNICIPIOS MAYORES	99.25%	100.00%	100.00%	96.25%	100.00%
20-178 SAN JUAN BAUTISTA GUELACHE	MUNICIPIOS MAYORES	0.00%	0.00%	0.00%	0.00%	0.00%
20-179 SAN JUAN BAUTISTA JAYACATLÁN	MUNICIPIOS MAYORES	97.42%	100.00%	100.00%	87.08%	100.00%
20-180 SAN JUAN BAUTISTA LO DE SOTO	MUNICIPIOS MAYORES	50.67%	69.33%	69.09%	62.92%	0.00%
20-181 SAN JUAN BAUTISTA SUCHITEPEC	MUNICIPIOS MAYORES	1.09%	0.00%	5.45%	0.00%	0.00%
20-182 SAN JUAN BAUTISTA TLACOATZINTEPEC	MUNICIPIOS MAYORES	99.83%	100.00%	100.00%	99.17%	100.00%
20-183 SAN JUAN BAUTISTA TLACHICHILCO	MUNICIPIOS MAYORES	93.00%	100.00%	100.00%	90.00%	80.00%
20-184 SAN JUAN BAUTISTA TUXTEPEC	MUNICIPIOS MAYORES	94.40%	100.00%	100.00%	97.00%	80.00%
20-185 SAN JUAN CACAHUATEPEC	MUNICIPIOS MAYORES	90.70%	95.33%	100.00%	86.67%	80.00%
20-186 SAN JUAN CIENEGUILLA	MUNICIPIOS MAYORES	86.45%	93.00%	89.09%	80.42%	80.00%
20-187 SAN JUAN COATZÓSPAM	MUNICIPIOS MAYORES	72.97%	99.22%	94.55%	96.67%	0.00%
20-188 SAN JUAN COLORADO	MUNICIPIOS MAYORES	87.93%	96.71%	100.00%	70.42%	80.00%
20-189 SAN JUAN COMALTEPEC	MUNICIPIOS MAYORES	82.37%	86.78%	80.00%	80.00%	80.00%
20-190 SAN JUAN COTZOCÓN	MUNICIPIOS MAYORES	0.00%	0.00%	0.00%	0.00%	0.00%
20-191 SAN JUAN CHICOMEZÚCHIL	MUNICIPIOS MAYORES	89.27%	96.89%	93.45%	83.33%	80.00%
20-192 SAN JUAN CHILATECA	MUNICIPIOS MAYORES	93.29%	98.44%	100.00%	94.17%	80.00%
20-193 SAN JUAN DEL ESTADO	MUNICIPIOS MAYORES	96.68%	97.67%	100.00%	87.50%	100.00%
20-194 SAN JUAN DEL RÍO	MUNICIPIOS MAYORES	77.70%	85.22%	76.05%	88.33%	60.00%
20-195 SAN JUAN DIUXI	MUNICIPIOS MAYORES	0.00%	0.00%	0.00%	0.00%	0.00%
20-196 SAN JUAN EVANGELISTA ANALCO	MUNICIPIOS MAYORES	88.17%	100.00%	100.00%	65.83%	80.00%
20-197 SAN JUAN GUELAVÍA	MUNICIPIOS MAYORES	84.77%	79.78%	88.00%	71.25%	100.00%
20-198 SAN JUAN GUICHICOVI	MUNICIPIOS MAYORES	0.00%	0.00%	0.00%	0.00%	0.00%
20-199 SAN JUAN IHUALTEPEC	MUNICIPIOS MAYORES	62.19%	89.89%	83.64%	70.00%	0.00%
20-200 SAN JUAN JUQUILA MIXES	MUNICIPIOS MAYORES	0.00%	0.00%	0.00%	0.00%	0.00%



RESULTADOS DEL TERCER PERIODO 2022  
OAXACA

NOMBRE DEL ENTE PÚBLICO	CLASIFICACIÓN DEL ENTE EN SEVAC	RESULTADO GLOBAL	A. REGISTROS CONTABLES	B. REGISTROS PRESUPUESTARIOS	C. REGISTROS ADMINISTRATIVOS	D. TRANSPARENCIA
20-201 SAN JUAN JUQUILA VIJANOS	MUNICIPIOS MAYORES	96.29%	98.44%	100.00%	84.17%	100.00%
20-202 SAN JUAN LACHAO	MUNICIPIOS MAYORES	99.33%	100.00%	100.00%	96.67%	100.00%
20-203 SAN JUAN LACHIGALLA	MUNICIPIOS MAYORES	0.00%	0.00%	0.00%	0.00%	0.00%
20-204 SAN JUAN LAJARCIA	MUNICIPIOS MAYORES	90.54%	95.06%	100.00%	86.36%	80.00%
20-205 SAN JUAN LALANA	MUNICIPIOS MAYORES	94.17%	100.00%	100.00%	95.83%	80.00%
20-206 SAN JUAN DE LOS CUÉS	MUNICIPIOS MAYORES	92.25%	100.00%	100.00%	86.25%	80.00%
20-207 SAN JUAN MAZATLÁN	MUNICIPIOS MAYORES	49.53%	72.00%	60.00%	61.67%	0.00%
20-208 SAN JUAN MIXTEPEC -DTO. 08 -	MUNICIPIOS MAYORES	97.50%	100.00%	100.00%	87.50%	100.00%
20-209 SAN JUAN MIXTEPEC -DTO. 26 -	MUNICIPIOS MAYORES	95.66%	96.89%	100.00%	83.75%	100.00%
20-210 SAN JUAN ÑUMÍ	MUNICIPIOS MAYORES	98.17%	100.00%	100.00%	97.92%	94.33%
20-211 SAN JUAN OZOLOTEPEC	MUNICIPIOS MAYORES	0.00%	0.00%	0.00%	0.00%	0.00%
20-212 SAN JUAN PETLAPA	MUNICIPIOS MAYORES	78.43%	85.22%	88.00%	55.00%	80.00%
20-213 SAN JUAN QUIAHUJE	MUNICIPIOS MAYORES	97.79%	98.44%	100.00%	91.67%	100.00%
20-214 SAN JUAN QUIOTEPEC	MUNICIPIOS MAYORES	0.00%	0.00%	0.00%	0.00%	0.00%
20-215 SAN JUAN SAYULTEPEC	MUNICIPIOS MAYORES	98.58%	100.00%	100.00%	92.92%	100.00%
20-216 SAN JUAN TABAÁ	MUNICIPIOS MAYORES	98.83%	100.00%	100.00%	94.17%	100.00%
20-217 SAN JUAN TAMAZOLA	MUNICIPIOS MAYORES	0.00%	0.00%	0.00%	0.00%	0.00%
20-218 SAN JUAN TEITA	MUNICIPIOS MAYORES	0.00%	0.00%	0.00%	0.00%	0.00%
20-219 SAN JUAN TEITIPAC	MUNICIPIOS MAYORES	93.62%	98.44%	100.00%	95.83%	80.00%
20-220 SAN JUAN TEPEUXILA	MUNICIPIOS MAYORES	72.82%	72.00%	76.00%	62.08%	80.00%
20-221 SAN JUAN TEPOSCOLULA	MUNICIPIOS MAYORES	0.00%	0.00%	0.00%	0.00%	0.00%
20-222 SAN JUAN YAEÉ	MUNICIPIOS MAYORES	97.58%	100.00%	100.00%	87.92%	100.00%
20-223 SAN JUAN YATZONA	MUNICIPIOS MAYORES	90.57%	90.67%	100.00%	69.17%	100.00%
20-224 SAN JUAN YUCUITA	MUNICIPIOS MAYORES	0.00%	0.00%	0.00%	0.00%	0.00%
20-225 SAN LORENZO	MUNICIPIOS MAYORES	82.38%	85.22%	86.91%	75.83%	80.00%
20-226 SAN LORENZO ALBARRADAS	MUNICIPIOS MAYORES	95.00%	100.00%	100.00%	100.00%	80.00%
20-227 SAN LORENZO CACAOTEPEC	MUNICIPIOS MAYORES	82.65%	86.00%	81.09%	81.67%	80.00%
20-228 SAN LORENZO CUAUNECUITLTA	MUNICIPIOS MAYORES	62.57%	86.00%	89.09%	73.25%	0.00%
20-229 SAN LORENZO TEXMELÚCAN	MUNICIPIOS MAYORES	100.00%	100.00%	100.00%	100.00%	100.00%
20-230 SAN LORENZO VICTORIA	MUNICIPIOS MAYORES	96.54%	98.44%	100.00%	85.42%	100.00%
20-231 SAN LUCAS CAMOTLÁN	MUNICIPIOS MAYORES	0.00%	0.00%	0.00%	0.00%	0.00%

NOMBRE DEL ENTE PÚBLICO	CLASIFICACIÓN DEL ENTE EN SEVAC	RESULTADO GLOBAL	A. REGISTROS CONTABLES	B. REGISTROS PRESUPUESTARIOS	C. REGISTROS ADMINISTRATIVOS	D. TRANSPARENCIA
20-232 SAN LUCAS OJITLÁN	MUNICIPIOS MAYORES	100.00%	100.00%	100.00%	100.00%	100.00%
20-233 SAN LUCAS QUIAVINÍ	MUNICIPIOS MAYORES	0.00%	0.00%	0.00%	0.00%	0.00%
20-234 SAN LUCAS ZOQUIÁPAM	MUNICIPIOS MAYORES	0.00%	0.00%	0.00%	0.00%	0.00%
20-235 SAN LUIS AMATLÁN	MUNICIPIOS MAYORES	88.95%	91.44%	98.91%	85.83%	80.00%
20-236 SAN MARCIAL OZOLOTEPEC	MUNICIPIOS MAYORES	97.33%	100.00%	100.00%	86.67%	100.00%
20-237 SAN MARCOS ARTEAGA	MUNICIPIOS MAYORES	92.77%	97.67%	100.00%	92.92%	80.00%
20-238 SAN MARTÍN DE LOS CANSECOS	MUNICIPIOS MAYORES	90.96%	98.44%	100.00%	82.50%	80.00%
20-239 SAN MARTÍN HUAMELÚLPAM	MUNICIPIOS MAYORES	99.50%	100.00%	100.00%	97.50%	100.00%
20-240 SAN MARTÍN ITUNYOSO	MUNICIPIOS MAYORES	0.00%	0.00%	0.00%	0.00%	0.00%
20-241 SAN MARTÍN LACHILÁ	MUNICIPIOS MAYORES	0.00%	0.00%	0.00%	0.00%	0.00%
20-242 SAN MARTÍN PERAS	MUNICIPIOS MAYORES	0.00%	0.00%	0.00%	0.00%	0.00%
20-243 SAN MARTÍN TILCAJETE	MUNICIPIOS MAYORES	99.80%	100.00%	100.00%	99.00%	100.00%
20-244 SAN MARTÍN TOXPALAN	MUNICIPIOS MAYORES	93.59%	98.35%	100.00%	95.83%	80.00%
20-245 SAN MARTÍN ZACATEPEC	MUNICIPIOS MAYORES	99.00%	100.00%	100.00%	95.00%	100.00%
20-246 SAN MATEO CAJONOS	MUNICIPIOS MAYORES	98.46%	98.44%	100.00%	95.00%	100.00%
20-247 CAPULÁLPAM DE MÉNDEZ	MUNICIPIOS MAYORES	100.00%	100.00%	100.00%	100.00%	100.00%
20-248 SAN MATEO DEL MAR	MUNICIPIOS MAYORES	0.00%	0.00%	0.00%	0.00%	0.00%
20-249 SAN MATEO YOLOXOCHITLÁN	MUNICIPIOS MAYORES	94.67%	100.00%	100.00%	98.33%	80.00%
20-250 SAN MATEO ETLATONGO	MUNICIPIOS MAYORES	0.00%	0.00%	0.00%	0.00%	0.00%
20-251 SAN MATEO NEJÁPAM	MUNICIPIOS MAYORES	93.75%	100.00%	100.00%	93.75%	80.00%
20-252 SAN MATEO PEÑASCO	MUNICIPIOS MAYORES	90.16%	96.89%	100.00%	81.25%	80.00%
20-253 SAN MATEO PIÑAS	MUNICIPIOS MAYORES	46.30%	72.00%	68.00%	37.50%	0.00%
20-254 SAN MATEO RÍO HONDO	MUNICIPIOS MAYORES	93.35%	97.67%	100.00%	95.83%	80.00%
20-255 SAN MATEO SINDIHUI	MUNICIPIOS MAYORES	15.20%	25.00%	27.27%	5.00%	0.00%
20-256 SAN MATEO TLAPILTEPEC	MUNICIPIOS MAYORES	0.00%	0.00%	0.00%	0.00%	0.00%
20-257 SAN MELCHOR BETAZA	MUNICIPIOS MAYORES	99.39%	99.22%	100.00%	98.33%	100.00%
20-258 SAN MIGUEL ACHIUTLA	MUNICIPIOS MAYORES	93.60%	97.67%	100.00%	77.50%	95.67%
20-259 SAN MIGUEL AHUEHUETITLÁN	MUNICIPIOS MAYORES	86.64%	99.22%	100.00%	84.58%	60.00%
20-260 SAN MIGUEL ALOÁPAM	MUNICIPIOS MAYORES	0.00%	0.00%	0.00%	0.00%	0.00%
20-261 SAN MIGUEL AMATITLÁN	MUNICIPIOS MAYORES	95.00%	100.00%	100.00%	100.00%	80.00%
20-262 SAN MIGUEL AMATLÁN	MUNICIPIOS MAYORES	0.00%	0.00%	0.00%	0.00%	0.00%



RESULTADOS DEL TERCER PERIODO 2022  
OAXACA

NOMBRE DEL ENTE PÚBLICO	CLASIFICACIÓN DEL ENTE EN SEVAC	RESULTADO GLOBAL	A. REGISTROS CONTABLES	B. REGISTROS PRESUPUESTARIOS	C. REGISTROS ADMINISTRATIVOS	D. TRANSPARENCIA
20-263 SAN MIGUEL COATLÁN	MUNICIPIOS MAYORES	0.00%	0.00%	0.00%	0.00%	0.00%
20-264 SAN MIGUEL CHICAHUA	MUNICIPIOS MAYORES	100.00%	100.00%	100.00%	100.00%	100.00%
20-265 SAN MIGUEL CHIMALAPA	MUNICIPIOS MAYORES	64.92%	89.11%	97.82%	70.83%	0.00%
20-266 SAN MIGUEL DEL PUERTO	MUNICIPIOS MAYORES	0.00%	0.00%	0.00%	0.00%	0.00%
20-267 SAN MIGUEL DEL RÍO	MUNICIPIOS MAYORES	0.00%	0.00%	0.00%	0.00%	0.00%
20-268 SAN MIGUEL EJUTLA	MUNICIPIOS MAYORES	100.00%	100.00%	100.00%	100.00%	100.00%
20-269 SAN MIGUEL EL GRANDE	MUNICIPIOS MAYORES	0.00%	0.00%	0.00%	0.00%	0.00%
20-270 SAN MIGUEL HUAUTLA	MUNICIPIOS MAYORES	68.24%	73.56%	73.71%	63.75%	60.00%
20-271 SAN MIGUEL MIXTEPEC	MUNICIPIOS MAYORES	82.80%	76.89%	81.09%	73.33%	100.00%
20-272 SAN MIGUEL PANIXTLAHUACA	MUNICIPIOS MAYORES	97.42%	100.00%	100.00%	87.08%	100.00%
20-273 SAN MIGUEL PERAS	MUNICIPIOS MAYORES	0.00%	0.00%	0.00%	0.00%	0.00%
20-274 SAN MIGUEL PIEDRAS	MUNICIPIOS MAYORES	99.58%	100.00%	100.00%	97.92%	100.00%
20-275 SAN MIGUEL QUETZALTEPEC	MUNICIPIOS MAYORES	0.00%	0.00%	0.00%	0.00%	0.00%
20-276 SAN MIGUEL SANTA FLOR	MUNICIPIOS MAYORES	87.33%	100.00%	100.00%	61.67%	80.00%
20-277 VILLA SOLA DE VEGA	MUNICIPIOS MAYORES	91.01%	79.78%	100.00%	90.42%	100.00%
20-278 SAN MIGUEL SOYALTEPEC	MUNICIPIOS MAYORES	99.73%	99.22%	100.00%	100.00%	100.00%
20-279 SAN MIGUEL SUCHIXTEPEC	MUNICIPIOS MAYORES	75.79%	86.00%	80.00%	73.45%	60.00%
20-280 VILLA TALEA DE CASTRO	MUNICIPIOS MAYORES	97.85%	97.67%	100.00%	93.33%	100.00%
20-281 SAN MIGUEL TECOMATLÁN	MUNICIPIOS MAYORES	96.58%	100.00%	100.00%	82.92%	100.00%
20-282 SAN MIGUEL TENANGO	MUNICIPIOS MAYORES	45.43%	63.44%	78.18%	37.92%	0.00%
20-283 SAN MIGUEL TEQUIXTEPEC	MUNICIPIOS MAYORES	98.67%	100.00%	100.00%	93.33%	100.00%
20-284 SAN MIGUEL TILQUIÁPAM	MUNICIPIOS MAYORES	93.83%	100.00%	100.00%	94.17%	80.00%
20-285 SAN MIGUEL TLACAMAMA	MUNICIPIOS MAYORES	95.81%	96.11%	100.00%	85.83%	100.00%
20-286 SAN MIGUEL TLACOTEPEC	MUNICIPIOS MAYORES	19.50%	30.00%	40.00%	5.00%	0.00%
20-287 SAN MIGUEL TULANCINGO	MUNICIPIOS MAYORES	98.42%	100.00%	100.00%	92.08%	100.00%
20-288 SAN MIGUEL YOTAO	MUNICIPIOS MAYORES	99.25%	100.00%	100.00%	96.25%	100.00%
20-289 SAN NICOLÁS	MUNICIPIOS MAYORES	97.87%	98.44%	100.00%	92.08%	100.00%
20-290 SAN NICOLÁS HIDALGO	MUNICIPIOS MAYORES	90.70%	95.33%	100.00%	86.67%	80.00%
20-291 SAN PABLO COATLÁN	MUNICIPIOS MAYORES	0.00%	0.00%	0.00%	0.00%	0.00%
20-292 SAN PABLO CUATRO VENADOS	MUNICIPIOS MAYORES	98.68%	99.22%	98.91%	95.83%	100.00%
20-293 SAN PABLO ETLA	MUNICIPIOS MAYORES	0.00%	0.00%	0.00%	0.00%	0.00%



RESULTADOS DEL TERCER PERIODO 2022  
OAXACA

NOMBRE DEL ENTE PÚBLICO	CLASIFICACIÓN DEL ENTE EN SEVAC	RESULTADO GLOBAL	A. REGISTROS CONTABLES	B. REGISTROS PRESUPUESTARIOS	C. REGISTROS ADMINISTRATIVOS	D. TRANSPARENCIA
20-294 SAN PABLO HUITZO	MUNICIPIOS MAYORES	99.56%	99.22%	100.00%	99.17%	100.00%
20-295 SAN PABLO HUIXTEPEC	MUNICIPIOS MAYORES	100.00%	100.00%	100.00%	100.00%	100.00%
20-296 SAN PABLO MACUILTIANGUIS	MUNICIPIOS MAYORES	98.39%	99.22%	100.00%	93.33%	100.00%
20-297 SAN PABLO TIJALTEPEC	MUNICIPIOS MAYORES	100.00%	100.00%	100.00%	100.00%	100.00%
20-298 SAN PABLO VILLA DE MITLA	MUNICIPIOS MAYORES	99.67%	100.00%	100.00%	98.33%	100.00%
20-299 SAN PABLO YAGANIZA	MUNICIPIOS MAYORES	100.00%	100.00%	100.00%	100.00%	100.00%
20-300 SAN PEDRO AMUZGOS	MUNICIPIOS MAYORES	100.00%	100.00%	100.00%	100.00%	100.00%
20-301 SAN PEDRO APÓSTOL	MUNICIPIOS MAYORES	94.67%	100.00%	100.00%	98.33%	80.00%
20-302 SAN PEDRO ATOYAC	MUNICIPIOS MAYORES	86.86%	87.22%	100.00%	81.67%	80.00%
20-303 SAN PEDRO CAJONOS	MUNICIPIOS MAYORES	94.67%	100.00%	100.00%	98.33%	80.00%
20-304 SAN PEDRO COXCALTEPEC CÁNTAROS	MUNICIPIOS MAYORES	0.00%	0.00%	0.00%	0.00%	0.00%
20-305 SAN PEDRO COMITANCILLO	MUNICIPIOS MAYORES	98.92%	100.00%	100.00%	94.58%	100.00%
20-306 SAN PEDRO EL ALTO	MUNICIPIOS MAYORES	41.43%	57.67%	60.00%	46.25%	0.00%
20-307 SAN PEDRO HUAMELULA	MUNICIPIOS MAYORES	99.60%	100.00%	100.00%	98.00%	100.00%
20-308 SAN PEDRO HUILOTEPEC	MUNICIPIOS MAYORES	99.76%	99.30%	100.00%	100.00%	100.00%
20-309 SAN PEDRO IXCATLÁN	MUNICIPIOS MAYORES	100.00%	100.00%	100.00%	100.00%	100.00%
20-310 SAN PEDRO IXTLAHUACA	MUNICIPIOS MAYORES	99.58%	100.00%	100.00%	97.92%	100.00%
20-311 SAN PEDRO JALTEPETONGO	MUNICIPIOS MAYORES	0.00%	0.00%	0.00%	0.00%	0.00%
20-312 SAN PEDRO JICAYÁN	MUNICIPIOS MAYORES	99.83%	100.00%	100.00%	99.17%	100.00%
20-313 SAN PEDRO JOCOTIPAC	MUNICIPIOS MAYORES	0.00%	0.00%	0.00%	0.00%	0.00%
20-314 SAN PEDRO JUCHATENGO	MUNICIPIOS MAYORES	88.01%	86.00%	94.55%	95.00%	80.00%
20-315 SAN PEDRO MÁRTIR	MUNICIPIOS MAYORES	0.00%	0.00%	0.00%	0.00%	0.00%
20-316 SAN PEDRO MÁRTIR QUIECHAPA	MUNICIPIOS MAYORES	99.33%	100.00%	100.00%	96.67%	100.00%
20-317 SAN PEDRO MÁRTIR YUCUXACO	MUNICIPIOS MAYORES	0.00%	0.00%	0.00%	0.00%	0.00%
20-318 SAN PEDRO MIXTEPEC -DTO. 22 -	MUNICIPIOS MAYORES	100.00%	100.00%	100.00%	100.00%	100.00%
20-319 SAN PEDRO MIXTEPEC -DTO. 26 -	MUNICIPIOS MAYORES	0.00%	0.00%	0.00%	0.00%	0.00%
20-320 SAN PEDRO MOLINOS	MUNICIPIOS MAYORES	0.00%	0.00%	0.00%	0.00%	0.00%
20-321 SAN PEDRO NOPALA	MUNICIPIOS MAYORES	99.08%	100.00%	100.00%	95.42%	100.00%
20-322 SAN PEDRO OCOJETATILLO	MUNICIPIOS MAYORES	0.00%	0.00%	0.00%	0.00%	0.00%
20-323 SAN PEDRO OCOTEPEC	MUNICIPIOS MAYORES	0.00%	0.00%	0.00%	0.00%	0.00%
20-324 SAN PEDRO POCHUTLA	MUNICIPIOS MAYORES	99.67%	100.00%	100.00%	98.33%	100.00%



RESULTADOS DEL TERCER PERIODO 2022  
OAXACA

NOMBRE DEL ENTE PÚBLICO	CLASIFICACIÓN DEL ENTE EN SEVAC	RESULTADO GLOBAL	A. REGISTROS CONTABLES	B. REGISTROS PRESUPUESTARIOS	C. REGISTROS ADMINISTRATIVOS	D. TRANSPARENCIA
20-325 SAN PEDRO QUIATONI	MUNICIPIOS MAYORES	87.92%	93.78%	88.00%	87.50%	80.00%
20-326 SAN PEDRO SOCHIÁPAM	MUNICIPIOS MAYORES	96.83%	100.00%	100.00%	84.17%	100.00%
20-327 SAN PEDRO TAPANATEPEC	MUNICIPIOS MAYORES	99.67%	100.00%	100.00%	98.33%	100.00%
20-328 SAN PEDRO TAVICHE	MUNICIPIOS MAYORES	99.67%	100.00%	100.00%	98.33%	100.00%
20-329 SAN PEDRO TEOZACOALCO	MUNICIPIOS MAYORES	0.00%	0.00%	0.00%	0.00%	0.00%
20-330 SAN PEDRO TEUTILA	MUNICIPIOS MAYORES	94.23%	90.67%	100.00%	87.50%	100.00%
20-331 SAN PEDRO TIDAÁ	MUNICIPIOS MAYORES	51.40%	72.00%	76.00%	55.00%	0.00%
20-332 SAN PEDRO TOPILTEPEC	MUNICIPIOS MAYORES	95.77%	97.67%	100.00%	82.92%	100.00%
20-333 SAN PEDRO TOTOLÁPAM	MUNICIPIOS MAYORES	95.00%	100.00%	100.00%	100.00%	80.00%
20-334 VILLA DE TUTUTEPEC DE MELCHOR OCAMPO	MUNICIPIOS MAYORES	65.15%	72.00%	76.00%	48.75%	60.00%
20-335 SAN PEDRO YANERI	MUNICIPIOS MAYORES	98.21%	98.44%	100.00%	93.75%	100.00%
20-336 SAN PEDRO YÓLOX	MUNICIPIOS MAYORES	99.29%	100.00%	100.00%	98.33%	98.50%
20-337 SAN PEDRO Y SAN PABLO AYUTLA	MUNICIPIOS MAYORES	97.58%	100.00%	100.00%	87.92%	100.00%
20-338 VILLA DE ETLA	MUNICIPIOS MAYORES	97.47%	96.11%	100.00%	94.17%	100.00%
20-339 SAN PEDRO Y SAN PABLO TEPOSCOLULA	MUNICIPIOS MAYORES	99.67%	100.00%	100.00%	98.33%	100.00%
20-340 SAN PEDRO Y SAN PABLO TEQUIXTEPEC	MUNICIPIOS MAYORES	0.00%	0.00%	0.00%	0.00%	0.00%
20-341 SAN PEDRO YUCUNAMA	MUNICIPIOS MAYORES	99.50%	100.00%	100.00%	97.50%	100.00%
20-342 SAN RAYMUNDO JALPAN	MUNICIPIOS MAYORES	0.00%	0.00%	0.00%	0.00%	0.00%
20-343 SAN SEBASTIÁN ABASOLO	MUNICIPIOS MAYORES	92.47%	96.11%	100.00%	94.17%	80.00%
20-344 SAN SEBASTIÁN COATLÁN	MUNICIPIOS MAYORES	0.00%	0.00%	0.00%	0.00%	0.00%
20-345 SAN SEBASTIÁN IXCAPA	MUNICIPIOS MAYORES	94.67%	100.00%	100.00%	98.33%	80.00%
20-346 SAN SEBASTIÁN NICANANDUTA	MUNICIPIOS MAYORES	86.62%	90.67%	92.36%	82.08%	80.00%
20-347 SAN SEBASTIÁN RÍO HONDO	MUNICIPIOS MAYORES	0.00%	0.00%	0.00%	0.00%	0.00%
20-348 SAN SEBASTIÁN TECOMAXTLAHUACA	MUNICIPIOS MAYORES	87.21%	87.56%	89.09%	68.75%	100.00%
20-349 SAN SEBASTIÁN TEITIPAC	MUNICIPIOS MAYORES	0.00%	0.00%	0.00%	0.00%	0.00%
20-350 SAN SEBASTIÁN TUTLA	MUNICIPIOS MAYORES	94.73%	99.22%	100.00%	100.00%	80.00%
20-351 SAN SIMÓN ALMOLONGAS	MUNICIPIOS MAYORES	99.08%	100.00%	100.00%	95.42%	100.00%
20-352 SAN SIMÓN ZAHUATLÁN	MUNICIPIOS MAYORES	94.67%	100.00%	100.00%	98.33%	80.00%
20-353 SANTA ANA	MUNICIPIOS MAYORES	90.55%	87.56%	89.09%	85.42%	100.00%
20-354 SANTA ANA ATEIXTLAHUACA	MUNICIPIOS MAYORES	98.41%	96.89%	100.00%	97.50%	100.00%
20-355 SANTA ANA CUAUHTÉMOC	MUNICIPIOS MAYORES	0.00%	0.00%	0.00%	0.00%	0.00%



RESULTADOS DEL TERCER PERIODO 2022  
OAXACA

NOMBRE DEL ENTE PÚBLICO	CLASIFICACIÓN DEL ENTE EN SEVAC	RESULTADO GLOBAL	A. REGISTROS CONTABLES	B. REGISTROS PRESUPUESTARIOS	C. REGISTROS ADMINISTRATIVOS	D. TRANSPARENCIA
20-356 SANTA ANA DEL VALLE	MUNICIPIOS MAYORES	94.33%	100.00%	100.00%	96.67%	80.00%
20-357 SANTA ANA TAVELA	MUNICIPIOS MAYORES	99.58%	100.00%	100.00%	97.92%	100.00%
20-358 SANTA ANA TLAPACOYAN	MUNICIPIOS MAYORES	0.00%	0.00%	0.00%	0.00%	0.00%
20-359 SANTA ANA YARENI	MUNICIPIOS MAYORES	95.00%	100.00%	100.00%	100.00%	80.00%
20-360 SANTA ANA ZEGACHE	MUNICIPIOS MAYORES	0.00%	0.00%	0.00%	0.00%	0.00%
20-361 SANTA CATALINA QUIERÍ	MUNICIPIOS MAYORES	0.00%	0.00%	0.00%	0.00%	0.00%
20-362 SANTA CATARINA CUIXTLA	MUNICIPIOS MAYORES	92.01%	91.44%	100.00%	75.00%	100.00%
20-363 SANTA CATARINA IXTEPEJI	MUNICIPIOS MAYORES	97.21%	98.44%	100.00%	88.75%	100.00%
20-364 SANTA CATARINA JUQUILA	MUNICIPIOS MAYORES	100.00%	100.00%	100.00%	100.00%	100.00%
20-365 SANTA CATARINA LACHATAO	MUNICIPIOS MAYORES	95.00%	100.00%	100.00%	100.00%	80.00%
20-366 SANTA CATARINA LOXICHA	MUNICIPIOS MAYORES	100.00%	100.00%	100.00%	100.00%	100.00%
20-367 SANTA CATARINA MECOACÁN	MUNICIPIOS MAYORES	46.63%	71.22%	76.00%	32.50%	0.00%
20-368 SANTA CATARINA MINAS	MUNICIPIOS MAYORES	96.38%	99.07%	100.00%	83.52%	100.00%
20-369 SANTA CATARINA QUIANÉ	MUNICIPIOS MAYORES	100.00%	100.00%	100.00%	100.00%	100.00%
20-370 SANTA CATARINA TAYATA	MUNICIPIOS MAYORES	98.21%	98.44%	100.00%	93.75%	100.00%
20-371 SANTA CATARINA TICUÁ	MUNICIPIOS MAYORES	80.87%	86.00%	88.00%	65.83%	80.00%
20-372 SANTA CATARINA YOSONOTÚ	MUNICIPIOS MAYORES	53.97%	72.00%	79.27%	64.58%	0.00%
20-373 SANTA CATARINA ZAPOQUILA	MUNICIPIOS MAYORES	48.90%	72.00%	76.00%	42.50%	0.00%
20-374 SANTA CRUZ ACATEPEC	MUNICIPIOS MAYORES	0.00%	0.00%	0.00%	0.00%	0.00%
20-375 SANTA CRUZ AMILPAS	MUNICIPIOS MAYORES	99.46%	98.44%	100.00%	100.00%	100.00%
20-376 SANTA CRUZ DE BRAVO	MUNICIPIOS MAYORES	0.00%	0.00%	0.00%	0.00%	0.00%
20-377 SANTA CRUZ ITUNDUIA	MUNICIPIOS MAYORES	0.00%	0.00%	0.00%	0.00%	0.00%
20-378 SANTA CRUZ MIXTEPEC	MUNICIPIOS MAYORES	0.00%	0.00%	0.00%	0.00%	0.00%
20-379 SANTA CRUZ NUNDACO	MUNICIPIOS MAYORES	66.54%	89.89%	100.00%	75.42%	0.00%
20-380 SANTA CRUZ PAPALUTLA	MUNICIPIOS MAYORES	85.72%	81.33%	100.00%	86.25%	80.00%
20-381 SANTA CRUZ TACACHE DE MINA	MUNICIPIOS MAYORES	97.08%	100.00%	100.00%	85.42%	100.00%
20-382 SANTA CRUZ TACAHUA	MUNICIPIOS MAYORES	92.33%	98.44%	90.18%	99.17%	80.00%
20-383 SANTA CRUZ TAYATA	MUNICIPIOS MAYORES	0.00%	0.00%	0.00%	0.00%	0.00%
20-384 SANTA CRUZ XITLA	MUNICIPIOS MAYORES	0.00%	0.00%	0.00%	0.00%	0.00%
20-385 SANTA CRUZ XOXOCOTLÁN	MUNICIPIOS MAYORES	0.00%	0.00%	0.00%	0.00%	0.00%
20-386 SANTA CRUZ ZENZONTEPEC	MUNICIPIOS MAYORES	100.00%	100.00%	100.00%	100.00%	100.00%



RESULTADOS DEL TERCER PERIODO 2022  
OAXACA

NOMBRE DEL ENTE PÚBLICO	CLASIFICACIÓN DEL ENTE EN SEVAC	RESULTADO GLOBAL	A. REGISTROS CONTABLES	B. REGISTROS PRESUPUESTARIOS	C. REGISTROS ADMINISTRATIVOS	D. TRANSPARENCIA
20-387 SANTA GERTRUDIS	MUNICIPIOS MAYORES	68.53%	95.33%	100.00%	75.83%	0.00%
20-388 SANTA INÉS DEL MONTE	MUNICIPIOS MAYORES	0.00%	0.00%	0.00%	0.00%	0.00%
20-389 SANTA INÉS YATZECHE	MUNICIPIOS MAYORES	19.50%	30.00%	40.00%	5.00%	0.00%
20-390 SANTA LUCÍA DEL CAMINO	MUNICIPIOS MAYORES	94.11%	97.67%	96.73%	88.75%	91.33%
20-391 SANTA LUCÍA MIAHUATLÁN	MUNICIPIOS MAYORES	98.58%	100.00%	100.00%	92.92%	100.00%
20-392 SANTA LUCÍA MONTEVERDE	MUNICIPIOS MAYORES	85.25%	86.00%	89.09%	61.67%	100.00%
20-393 SANTA LUCÍA OCOTLÁN	MUNICIPIOS MAYORES	98.67%	100.00%	100.00%	93.33%	100.00%
20-394 SANTA MARÍA ALOTEPEC	MUNICIPIOS MAYORES	62.58%	82.89%	89.09%	78.75%	0.00%
20-395 SANTA MARÍA APAZCO	MUNICIPIOS MAYORES	92.52%	98.25%	100.00%	90.68%	80.00%
20-396 SANTA MARÍA LA ASUNCIÓN	MUNICIPIOS MAYORES	0.00%	0.00%	0.00%	0.00%	0.00%
20-397 HEROICA CIUDAD DE TLAXIACO	MUNICIPIOS MAYORES	66.90%	72.00%	76.00%	57.50%	60.00%
20-398 AYOQUEZCO DE ALDAMA	MUNICIPIOS MAYORES	82.68%	87.65%	80.00%	80.00%	80.00%
20-399 SANTA MARÍA ATZOMPA	MUNICIPIOS MAYORES	84.47%	86.78%	88.00%	82.50%	80.00%
20-400 SANTA MARÍA CAMOTLÁN	MUNICIPIOS MAYORES	94.33%	100.00%	100.00%	96.67%	80.00%
20-401 SANTA MARÍA COLOTEPEC	MUNICIPIOS MAYORES	95.00%	100.00%	100.00%	100.00%	80.00%
20-402 SANTA MARÍA CORTIJO	MUNICIPIOS MAYORES	0.00%	0.00%	0.00%	0.00%	0.00%
20-403 SANTA MARÍA COYOTEPEC	MUNICIPIOS MAYORES	95.50%	100.00%	100.00%	77.50%	100.00%
20-404 SANTA MARÍA CHACHOÁPAM	MUNICIPIOS MAYORES	0.00%	0.00%	0.00%	0.00%	0.00%
20-405 VILLA DE CHILAPA DE DÍAZ	MUNICIPIOS MAYORES	98.83%	100.00%	100.00%	94.17%	100.00%
20-406 SANTA MARÍA CHILCHOTLA	MUNICIPIOS MAYORES	97.62%	98.44%	100.00%	90.83%	100.00%
20-407 SANTA MARÍA CHIMALAPA	MUNICIPIOS MAYORES	73.83%	81.33%	84.73%	67.08%	60.00%
20-408 SANTA MARÍA DEL ROSARIO	MUNICIPIOS MAYORES	93.58%	100.00%	100.00%	67.92%	100.00%
20-409 SANTA MARÍA DEL TULE	MUNICIPIOS MAYORES	90.48%	92.63%	97.82%	92.50%	80.00%
20-410 SANTA MARÍA ECATEPEC	MUNICIPIOS MAYORES	0.00%	0.00%	0.00%	0.00%	0.00%
20-411 SANTA MARÍA GUELACÉ	MUNICIPIOS MAYORES	87.57%	92.78%	88.00%	87.50%	80.00%
20-412 SANTA MARÍA GUIENAGATI	MUNICIPIOS MAYORES	0.00%	0.00%	0.00%	0.00%	0.00%
20-413 SANTA MARÍA HUATULCO	MUNICIPIOS MAYORES	94.17%	100.00%	100.00%	95.83%	80.00%
20-414 SANTA MARÍA HUAZOLOTILÁN	MUNICIPIOS MAYORES	99.56%	99.22%	100.00%	99.17%	100.00%
20-415 SANTA MARÍA IPALAPA	MUNICIPIOS MAYORES	85.14%	84.44%	100.00%	52.92%	100.00%
20-416 SANTA MARÍA IXCATLÁN	MUNICIPIOS MAYORES	0.00%	0.00%	0.00%	0.00%	0.00%
20-417 SANTA MARÍA JACATEPEC	MUNICIPIOS MAYORES	0.00%	0.00%	0.00%	0.00%	0.00%





RESULTADOS DEL TERCER PERIODO 2022  
OAXACA

NOMBRE DEL ENTE PÚBLICO	CLASIFICACIÓN DEL ENTE EN SEVAC	RESULTADO GLOBAL	A. REGISTROS CONTABLES	B. REGISTROS PRESUPUESTARIOS	C. REGISTROS ADMINISTRATIVOS	D. TRANSPARENCIA
20-418 SANTA MARÍA JALAPA DEL MARQUÉS	MUNICIPIOS MAYORES	100.00%	100.00%	100.00%	100.00%	100.00%
20-419 SANTA MARÍA JALTIANGUIS	MUNICIPIOS MAYORES	91.01%	96.89%	88.00%	97.50%	80.00%
20-420 SANTA MARÍA LACHIXÍO	MUNICIPIOS MAYORES	55.25%	71.22%	89.09%	62.50%	0.00%
20-421 SANTA MARÍA MIXTEQUILLA	MUNICIPIOS MAYORES	0.00%	0.00%	0.00%	0.00%	0.00%
20-422 SANTA MARÍA NATIVITAS	MUNICIPIOS MAYORES	43.68%	57.67%	60.00%	57.50%	0.00%
20-423 SANTA MARÍA NDUAYACO	MUNICIPIOS MAYORES	80.03%	72.00%	100.00%	49.17%	100.00%
20-424 SANTA MARÍA OZOLOTEPEC	MUNICIPIOS MAYORES	0.00%	0.00%	0.00%	0.00%	0.00%
20-425 SANTA MARÍA PÁPALO	MUNICIPIOS MAYORES	99.17%	100.00%	100.00%	95.83%	100.00%
20-426 SANTA MARÍA PEÑOLES	MUNICIPIOS MAYORES	98.14%	99.22%	100.00%	92.08%	100.00%
20-427 SANTA MARÍA PETAPA	MUNICIPIOS MAYORES	50.11%	73.56%	76.00%	45.83%	0.00%
20-428 SANTA MARÍA QUIEGOLANI	MUNICIPIOS MAYORES	82.87%	86.00%	88.00%	75.83%	80.00%
20-429 SANTA MARÍA SOLA	MUNICIPIOS MAYORES	0.00%	0.00%	0.00%	0.00%	0.00%
20-430 SANTA MARÍA TATALTEPEC	MUNICIPIOS MAYORES	80.85%	86.00%	80.00%	73.75%	80.00%
20-431 SANTA MARÍA TECOMAVACA	MUNICIPIOS MAYORES	93.52%	89.11%	100.00%	86.67%	100.00%
20-432 SANTA MARÍA TEMAXCALAPA	MUNICIPIOS MAYORES	0.00%	0.00%	0.00%	0.00%	0.00%
20-433 SANTA MARÍA TEMAXCALTEPEC	MUNICIPIOS MAYORES	93.58%	100.00%	100.00%	92.92%	80.00%
20-434 SANTA MARÍA TEOPOXCO	MUNICIPIOS MAYORES	95.00%	100.00%	100.00%	100.00%	80.00%
20-435 SANTA MARÍA TEPANTLALI	MUNICIPIOS MAYORES	76.23%	80.56%	98.91%	66.25%	60.00%
20-436 SANTA MARÍA TEXCATITLÁN	MUNICIPIOS MAYORES	89.10%	95.33%	93.45%	81.67%	82.83%
20-437 SANTA MARÍA TLAHUITOLTEPEC	MUNICIPIOS MAYORES	98.56%	99.22%	100.00%	94.17%	100.00%
20-438 SANTA MARÍA TLALIXTAC	MUNICIPIOS MAYORES	0.00%	0.00%	0.00%	0.00%	0.00%
20-439 SANTA MARÍA TONAMECA	MUNICIPIOS MAYORES	98.89%	99.22%	100.00%	95.83%	100.00%
20-440 SANTA MARÍA TOTOLAPILLA	MUNICIPIOS MAYORES	77.45%	69.67%	89.09%	51.25%	100.00%
20-441 SANTA MARÍA XADANI	MUNICIPIOS MAYORES	93.83%	100.00%	100.00%	94.17%	80.00%
20-442 SANTA MARÍA YALINA	MUNICIPIOS MAYORES	84.13%	89.89%	100.00%	38.33%	100.00%
20-443 SANTA MARÍA YAVESÍA	MUNICIPIOS MAYORES	94.75%	100.00%	100.00%	98.75%	80.00%
20-444 SANTA MARÍA YOLOTEPEC	MUNICIPIOS MAYORES	52.84%	72.00%	78.18%	60.00%	0.00%
20-445 SANTA MARÍA YOSOYÚA	MUNICIPIOS MAYORES	100.00%	100.00%	100.00%	100.00%	100.00%
20-446 SANTA MARÍA YUCUHITI	MUNICIPIOS MAYORES	94.50%	100.00%	100.00%	97.50%	80.00%
20-447 SANTA MARÍA ZACATEPEC	MUNICIPIOS MAYORES	0.00%	0.00%	0.00%	0.00%	0.00%
20-448 SANTA MARÍA ZANIZA	MUNICIPIOS MAYORES	88.92%	86.00%	89.09%	80.00%	100.00%



RESULTADOS DEL TERCER PERIODO 2022  
OAXACA

NOMBRE DEL ENTE PÚBLICO	CLASIFICACIÓN DEL ENTE EN SEVAC	RESULTADO GLOBAL	A. REGISTROS CONTABLES	B. REGISTROS PRESUPUESTARIOS	C. REGISTROS ADMINISTRATIVOS	D. TRANSPARENCIA
20-449 SANTA MARÍA ZOQUILÁN	MUNICIPIOS MAYORES	63.62%	85.22%	95.64%	73.33%	0.00%
20-450 SANTIAGO AMOLTEPEC	MUNICIPIOS MAYORES	48.15%	72.00%	76.00%	38.75%	0.00%
20-451 SANTIAGO APOALA	MUNICIPIOS MAYORES	52.34%	72.00%	78.18%	57.50%	0.00%
20-452 SANTIAGO APÓSTOL	MUNICIPIOS MAYORES	0.00%	0.00%	0.00%	0.00%	0.00%
20-453 SANTIAGO ASTATA	MUNICIPIOS MAYORES	90.49%	93.78%	100.00%	88.33%	80.00%
20-454 SANTIAGO ATITLÁN	MUNICIPIOS MAYORES	45.82%	72.00%	76.00%	27.08%	0.00%
20-455 SANTIAGO AYUQUILILLA	MUNICIPIOS MAYORES	97.46%	98.44%	100.00%	90.00%	100.00%
20-456 SANTIAGO CACALOXTEPEC	MUNICIPIOS MAYORES	75.93%	85.22%	88.00%	42.50%	80.00%
20-457 SANTIAGO CAMOTLÁN	MUNICIPIOS MAYORES	97.50%	100.00%	100.00%	87.50%	100.00%
20-458 SANTIAGO COMALTEPEC	MUNICIPIOS MAYORES	100.00%	100.00%	100.00%	100.00%	100.00%
20-459 SANTIAGO CHAZUMBA	MUNICIPIOS MAYORES	85.45%	93.00%	89.09%	75.42%	80.00%
20-460 SANTIAGO CHOÁPAM	MUNICIPIOS MAYORES	0.00%	0.00%	0.00%	0.00%	0.00%
20-461 SANTIAGO DEL RÍO	MUNICIPIOS MAYORES	39.96%	13.56%	24.00%	27.08%	100.00%
20-462 SANTIAGO HUAJOLOTLÁN	MUNICIPIOS MAYORES	99.33%	100.00%	100.00%	96.67%	100.00%
20-463 SANTIAGO HUAUCLILLA	MUNICIPIOS MAYORES	95.30%	97.67%	98.91%	81.67%	100.00%
20-464 SANTIAGO IHUITLÁN PLUMAS	MUNICIPIOS MAYORES	99.50%	100.00%	100.00%	97.50%	100.00%
20-465 SANTIAGO IXCUINTEPEC	MUNICIPIOS MAYORES	0.00%	0.00%	0.00%	0.00%	0.00%
20-466 SANTIAGO IXTAYUTLA	MUNICIPIOS MAYORES	57.76%	80.56%	89.09%	58.75%	0.00%
20-467 SANTIAGO JAMILTEPEC	MUNICIPIOS MAYORES	98.33%	100.00%	100.00%	91.67%	100.00%
20-468 SANTIAGO JOCOTEPEC	MUNICIPIOS MAYORES	0.00%	0.00%	0.00%	0.00%	0.00%
20-469 SANTIAGO JUXTLAHUACA	MUNICIPIOS MAYORES	99.33%	100.00%	100.00%	96.67%	100.00%
20-470 SANTIAGO LACHIGUIRI	MUNICIPIOS MAYORES	0.00%	0.00%	0.00%	0.00%	0.00%
20-471 SANTIAGO LALOPA	MUNICIPIOS MAYORES	95.34%	94.56%	100.00%	86.25%	100.00%
20-472 SANTIAGO LAOLLAGA	MUNICIPIOS MAYORES	0.00%	0.00%	0.00%	0.00%	0.00%
20-473 SANTIAGO LAXOPA	MUNICIPIOS MAYORES	88.31%	84.44%	100.00%	68.75%	100.00%
20-474 SANTIAGO LLANO GRANDE	MUNICIPIOS MAYORES	90.43%	94.56%	100.00%	86.67%	80.00%
20-475 SANTIAGO MATATLÁN	MUNICIPIOS MAYORES	68.92%	72.00%	78.18%	40.42%	80.00%
20-476 SANTIAGO MILTEPEC	MUNICIPIOS MAYORES	96.93%	97.53%	97.71%	91.25%	100.00%
20-477 SANTIAGO MINAS	MUNICIPIOS MAYORES	95.38%	100.00%	100.00%	100.00%	81.50%
20-478 SANTIAGO NACALTEPEC	MUNICIPIOS MAYORES	0.00%	0.00%	0.00%	0.00%	0.00%
20-479 SANTIAGO NEJAPILLA	MUNICIPIOS MAYORES	0.00%	0.00%	0.00%	0.00%	0.00%



RESULTADOS DEL TERCER PERIODO 2022  
OAXACA

NOMBRE DEL ENTE PÚBLICO	CLASIFICACIÓN DEL ENTE EN SEVAC	RESULTADO GLOBAL	A. REGISTROS CONTABLES	B. REGISTROS PRESUPUESTARIOS	C. REGISTROS ADMINISTRATIVOS	D. TRANSPARENCIA
20-480 SANTIAGO NUNDICHE	MUNICIPIOS MAYORES	99.67%	100.00%	100.00%	98.33%	100.00%
20-481 SANTIAGO NUYOÓ	MUNICIPIOS MAYORES	86.72%	86.00%	98.91%	59.17%	100.00%
20-482 SANTIAGO PINOTEPA NACIONAL	MUNICIPIOS MAYORES	99.50%	100.00%	100.00%	97.50%	100.00%
20-483 SANTIAGO SUCHILQUITONGO	MUNICIPIOS MAYORES	0.00%	0.00%	0.00%	0.00%	0.00%
20-484 SANTIAGO TAMAZOLA	MUNICIPIOS MAYORES	94.08%	100.00%	100.00%	95.42%	80.00%
20-485 SANTIAGO TAPEXTLA	MUNICIPIOS MAYORES	80.69%	72.00%	80.36%	72.08%	100.00%
20-486 VILLA TEJÚPAM DE LA UNIÓN	MUNICIPIOS MAYORES	0.00%	0.00%	0.00%	0.00%	0.00%
20-487 SANTIAGO TENANGO	MUNICIPIOS MAYORES	98.08%	100.00%	100.00%	90.42%	100.00%
20-488 SANTIAGO TEPETLAPA	MUNICIPIOS MAYORES	91.88%	100.00%	100.00%	96.67%	70.17%
20-489 SANTIAGO TETEPEC	MUNICIPIOS MAYORES	89.43%	92.22%	89.09%	96.67%	80.00%
20-490 SANTIAGO TEXCALCINGO	MUNICIPIOS MAYORES	0.00%	0.00%	0.00%	0.00%	0.00%
20-491 SANTIAGO TEXTITLÁN	MUNICIPIOS MAYORES	86.29%	86.78%	91.27%	63.33%	100.00%
20-492 SANTIAGO TILANTONGO	MUNICIPIOS MAYORES	100.00%	100.00%	100.00%	100.00%	100.00%
20-493 SANTIAGO TILLO	MUNICIPIOS MAYORES	99.17%	100.00%	100.00%	95.83%	100.00%
20-494 SANTIAGO TLAZOYALTEPEC	MUNICIPIOS MAYORES	0.00%	0.00%	0.00%	0.00%	0.00%
20-495 SANTIAGO XANICA	MUNICIPIOS MAYORES	0.00%	0.00%	0.00%	0.00%	0.00%
20-496 SANTIAGO XIACUÍ	MUNICIPIOS MAYORES	0.00%	0.00%	0.00%	0.00%	0.00%
20-497 SANTIAGO YAITEPEC	MUNICIPIOS MAYORES	0.00%	0.00%	0.00%	0.00%	0.00%
20-498 SANTIAGO YAVEO	MUNICIPIOS MAYORES	0.00%	0.00%	0.00%	0.00%	0.00%
20-499 SANTIAGO YOLOMÉCATL	MUNICIPIOS MAYORES	91.25%	100.00%	100.00%	56.25%	100.00%
20-500 SANTIAGO YOSONDÚA	MUNICIPIOS MAYORES	0.00%	0.00%	0.00%	0.00%	0.00%
20-501 SANTIAGO YUCUYACHI	MUNICIPIOS MAYORES	0.00%	0.00%	0.00%	0.00%	0.00%
20-502 SANTIAGO ZACATEPEC	MUNICIPIOS MAYORES	94.17%	100.00%	100.00%	95.83%	80.00%
20-503 SANTIAGO ZOOCHILA	MUNICIPIOS MAYORES	93.31%	99.22%	100.00%	92.92%	80.00%
20-504 NUEVO ZOQUIÁPAM	MUNICIPIOS MAYORES	100.00%	100.00%	100.00%	100.00%	100.00%
20-505 SANTO DOMINGO INGENIO	MUNICIPIOS MAYORES	99.83%	100.00%	100.00%	99.17%	100.00%
20-506 SANTO DOMINGO ALBARRADAS	MUNICIPIOS MAYORES	92.29%	89.89%	100.00%	79.17%	100.00%
20-507 SANTO DOMINGO ARMENTA	MUNICIPIOS MAYORES	100.00%	100.00%	100.00%	100.00%	100.00%
20-508 SANTO DOMINGO CHIHUITÁN	MUNICIPIOS MAYORES	100.00%	100.00%	100.00%	100.00%	100.00%
20-509 SANTO DOMINGO DE MORELOS	MUNICIPIOS MAYORES	95.00%	100.00%	100.00%	100.00%	80.00%
20-510 SANTO DOMINGO IXCATLÁN	MUNICIPIOS MAYORES	85.63%	93.00%	100.00%	40.42%	100.00%



RESULTADOS DEL TERCER PERIODO 2022  
OAXACA

NOMBRE DEL ENTE PÚBLICO	CLASIFICACIÓN DEL ENTE EN SEVAC	RESULTADO GLOBAL	A. REGISTROS CONTABLES	B. REGISTROS PRESUPUESTARIOS	C. REGISTROS ADMINISTRATIVOS	D. TRANSPARENCIA
20-511 SANTO DOMINGO NUXAÁ	MUNICIPIOS MAYORES	100.00%	100.00%	100.00%	100.00%	100.00%
20-512 SANTO DOMINGO OZOLOTEPEC	MUNICIPIOS MAYORES	99.17%	100.00%	100.00%	95.83%	100.00%
20-513 SANTO DOMINGO PETAPA	MUNICIPIOS MAYORES	89.50%	100.00%	100.00%	97.50%	60.00%
20-514 SANTO DOMINGO ROAYAGA	MUNICIPIOS MAYORES	93.58%	100.00%	100.00%	92.92%	80.00%
20-515 SANTO DOMINGO TEHUANTEPEC	MUNICIPIOS MAYORES	100.00%	100.00%	100.00%	100.00%	100.00%
20-516 SANTO DOMINGO TEOJOMULCO	MUNICIPIOS MAYORES	98.52%	97.67%	100.00%	96.67%	100.00%
20-517 SANTO DOMINGO TEPUXTEPEC	MUNICIPIOS MAYORES	0.00%	0.00%	0.00%	0.00%	0.00%
20-518 SANTO DOMINGO TLATAYÁPAM	MUNICIPIOS MAYORES	98.75%	100.00%	100.00%	93.75%	100.00%
20-519 SANTO DOMINGO TOMALTEPEC	MUNICIPIOS MAYORES	96.78%	95.33%	100.00%	92.08%	100.00%
20-520 SANTO DOMINGO TONALÁ	MUNICIPIOS MAYORES	0.00%	0.00%	0.00%	0.00%	0.00%
20-521 SANTO DOMINGO TONALTEPEC	MUNICIPIOS MAYORES	98.58%	100.00%	100.00%	92.92%	100.00%
20-522 SANTO DOMINGO XAGACÍA	MUNICIPIOS MAYORES	84.90%	85.22%	89.09%	61.25%	100.00%
20-523 SANTO DOMINGO YANHUITLÁN	MUNICIPIOS MAYORES	0.00%	0.00%	0.00%	0.00%	0.00%
20-524 SANTO DOMINGO YODOHINO	MUNICIPIOS MAYORES	63.52%	86.00%	91.27%	75.83%	0.00%
20-525 SANTO DOMINGO ZANATEPEC	MUNICIPIOS MAYORES	99.00%	100.00%	100.00%	95.00%	100.00%
20-526 SANTOS REYES NOPALA	MUNICIPIOS MAYORES	77.41%	86.00%	88.00%	71.67%	61.50%
20-527 SANTOS REYES PÁPALO	MUNICIPIOS MAYORES	19.59%	30.00%	45.45%	0.00%	0.00%
20-528 SANTOS REYES TEPEJILLO	MUNICIPIOS MAYORES	93.65%	98.44%	98.91%	97.08%	80.00%
20-529 SANTOS REYES YUCUNÁ	MUNICIPIOS MAYORES	0.00%	0.00%	0.00%	0.00%	0.00%
20-530 SANTO TOMÁS JALIEZA	MUNICIPIOS MAYORES	98.21%	98.44%	100.00%	93.75%	100.00%
20-531 SANTO TOMÁS MAZALTEPEC	MUNICIPIOS MAYORES	0.00%	0.00%	0.00%	0.00%	0.00%
20-532 SANTO TOMÁS OCOTEPEC	MUNICIPIOS MAYORES	0.00%	0.00%	0.00%	0.00%	0.00%
20-533 SANTO TOMÁS TAMAZULAPAN	MUNICIPIOS MAYORES	98.08%	100.00%	100.00%	90.42%	100.00%
20-534 SAN VICENTE COATLÁN	MUNICIPIOS MAYORES	67.44%	90.67%	90.18%	88.33%	0.00%
20-535 SAN VICENTE LACHIXÍO	MUNICIPIOS MAYORES	99.33%	100.00%	100.00%	96.67%	100.00%
20-536 SAN VICENTE NUÑÚ	MUNICIPIOS MAYORES	94.33%	100.00%	100.00%	71.67%	100.00%
20-537 SILACAYOÁPAM	MUNICIPIOS MAYORES	100.00%	100.00%	100.00%	100.00%	100.00%
20-538 SITIO DE XITLAPEHUA	MUNICIPIOS MAYORES	89.62%	83.67%	100.00%	76.67%	100.00%
20-539 SOLEDAD ETLA	MUNICIPIOS MAYORES	94.00%	100.00%	100.00%	95.00%	80.00%
20-540 VILLA DE TAMAZULÁPAM DEL PROGRESO	MUNICIPIOS MAYORES	97.92%	100.00%	100.00%	89.58%	100.00%
20-541 TANETZE DE ZARAGOZA	MUNICIPIOS MAYORES	0.00%	0.00%	0.00%	0.00%	0.00%



RESULTADOS DEL TERCER PERIODO 2022  
OAXACA

NOMBRE DEL ENTE PÚBLICO	CLASIFICACIÓN DEL ENTE EN SEVAC	RESULTADO GLOBAL	A. REGISTROS CONTABLES	B. REGISTROS PRESUPUESTARIOS	C. REGISTROS ADMINISTRATIVOS	D. TRANSPARENCIA
20-542 TANICHE	MUNICIPIOS MAYORES	99.33%	100.00%	100.00%	96.67%	100.00%
20-543 TATALTEPEC DE VALDÉS	MUNICIPIOS MAYORES	81.70%	86.00%	88.00%	70.00%	80.00%
20-544 TEOCOCUILCO DE MARCOS PÉREZ	MUNICIPIOS MAYORES	91.33%	100.00%	100.00%	81.67%	80.00%
20-545 TEOTITLÁN DE FLORES MAGÓN	MUNICIPIOS MAYORES	99.42%	98.35%	100.00%	100.00%	100.00%
20-546 TEOTITLÁN DEL VALLE	MUNICIPIOS MAYORES	90.42%	100.00%	100.00%	77.08%	80.00%
20-547 TEOTONGO	MUNICIPIOS MAYORES	82.62%	86.00%	88.00%	74.58%	80.00%
20-548 TEPEMEME VILLA DE MORELOS	MUNICIPIOS MAYORES	98.08%	100.00%	100.00%	90.42%	100.00%
20-549 HEROICA VILLA TEZOATLÁN DE SEGURA Y LUNA, CUNA DE LA INDEPENDENCIA DE OAXACA	MUNICIPIOS MAYORES	98.83%	100.00%	100.00%	94.17%	100.00%
20-550 SAN JERÓNIMO TLACOCUAHUAYA	MUNICIPIOS MAYORES	98.92%	100.00%	100.00%	94.58%	100.00%
20-551 TLACOLULA DE MATAMOROS	MUNICIPIOS MAYORES	95.00%	100.00%	100.00%	100.00%	80.00%
20-552 TLACOTEPEC PLUMAS	MUNICIPIOS MAYORES	96.58%	100.00%	100.00%	82.92%	100.00%
20-553 TLALIXTAC DE CABRERA	MUNICIPIOS MAYORES	90.54%	94.56%	98.91%	88.33%	80.00%
20-554 TOTONTEPEC VILLA DE MORELOS	MUNICIPIOS MAYORES	98.67%	100.00%	100.00%	93.33%	100.00%
20-555 TRINIDAD ZAACHILA	MUNICIPIOS MAYORES	88.50%	100.00%	100.00%	67.50%	80.00%
20-556 LA TRINIDAD VISTA HERMOSA	MUNICIPIOS MAYORES	100.00%	100.00%	100.00%	100.00%	100.00%
20-557 UNIÓN HIDALGO	MUNICIPIOS MAYORES	100.00%	100.00%	100.00%	100.00%	100.00%
20-558 VALERIO TRUJANO	MUNICIPIOS MAYORES	84.42%	86.00%	89.09%	57.50%	100.00%
20-559 SAN JUAN BAUTISTA VALLE NACIONAL	MUNICIPIOS MAYORES	0.00%	0.00%	0.00%	0.00%	0.00%
20-560 VILLA DÍAZ ORDAZ	MUNICIPIOS MAYORES	98.50%	100.00%	100.00%	92.50%	100.00%
20-561 YAXE	MUNICIPIOS MAYORES	0.00%	0.00%	0.00%	0.00%	0.00%
20-562 MAGDALENA YODOCONO DE PORFIRIO DÍAZ	MUNICIPIOS MAYORES	98.83%	100.00%	100.00%	94.17%	100.00%
20-563 YOGANA	MUNICIPIOS MAYORES	95.00%	100.00%	100.00%	100.00%	80.00%
20-564 YUTANDUCHI DE GUERRERO	MUNICIPIOS MAYORES	0.00%	0.00%	0.00%	0.00%	0.00%
20-565 VILLA DE ZAACHILA	MUNICIPIOS MAYORES	0.00%	0.00%	0.00%	0.00%	0.00%
20-566 SAN MATEO YUCUTINDÓ	MUNICIPIOS MAYORES	80.64%	89.11%	82.23%	82.92%	65.67%
20-567 ZAPOTITLÁN LAGUNAS	MUNICIPIOS MAYORES	89.62%	92.89%	98.86%	86.67%	80.00%
20-568 ZAPOTITLÁN PALMAS	MUNICIPIOS MAYORES	47.18%	64.67%	61.09%	61.67%	0.00%
20-569 SANTA INÉS DE ZARAGOZA	MUNICIPIOS MAYORES	81.45%	86.00%	88.00%	68.75%	80.00%
20-570 ZIMATLÁN DE ÁLVAREZ	MUNICIPIOS MAYORES	98.83%	100.00%	100.00%	94.17%	100.00%



RESULTADOS DEL TERCER PERIODO 2022  
PUEBLA

NOMBRE DEL ENTE PÚBLICO	CLASIFICACIÓN DEL ENTE EN SEVAC	RESULTADO GLOBAL	A. REGISTROS CONTABLES	B. REGISTROS PRESUPUESTARIOS	C. REGISTROS ADMINISTRATIVOS	D. TRANSPARENCIA
SECRETARÍA DE PLANEACIÓN Y FINANZAS	PODER EJECUTIVO ESTATAL	100.00%	100.00%	100.00%	100.00%	100.00%
AUDITORÍA SUPERIOR DEL ESTADO DE PUEBLA	PODERES Y AUTÓNOMOS	100.00%	100.00%	100.00%	100.00%	100.00%
COMISIÓN DE DERECHOS HUMANOS DEL ESTADO DE PUEBLA	PODERES Y AUTÓNOMOS	100.00%	100.00%	100.00%	100.00%	100.00%
CONGRESO DEL ESTADO DE PUEBLA	PODERES Y AUTÓNOMOS	100.00%	100.00%	100.00%	100.00%	100.00%
FISCALÍA GENERAL DEL ESTADO DE PUEBLA	PODERES Y AUTÓNOMOS	100.00%	100.00%	100.00%	100.00%	100.00%
INSTITUTO DE TRANSPARENCIA, ACCESO A LA INFORMACIÓN PÚBLICA Y PROTECCIÓN DE DATOS PERSONALES DEL ESTADO DE PUEBLA	PODERES Y AUTÓNOMOS	100.00%	100.00%	100.00%	100.00%	100.00%
INSTITUTO ELECTORAL DEL ESTADO	PODERES Y AUTÓNOMOS	100.00%	100.00%	100.00%	100.00%	100.00%
PODER JUDICIAL DEL ESTADO DE PUEBLA	PODERES Y AUTÓNOMOS	100.00%	100.00%	100.00%	100.00%	100.00%
TRIBUNAL DE JUSTICIA ADMINISTRATIVA DEL ESTADO DE PUEBLA	PODERES Y AUTÓNOMOS	100.00%	100.00%	100.00%	100.00%	100.00%
TRIBUNAL ELECTORAL DEL ESTADO	PODERES Y AUTÓNOMOS	100.00%	100.00%	100.00%	100.00%	-
AGENCIA DE ENERGÍA DEL ESTADO DE PUEBLA	PARAESTATALES	100.00%	100.00%	100.00%	100.00%	100.00%
BENEMÉRITA UNIVERSIDAD AUTÓNOMA DE PUEBLA	PARAESTATALES	100.00%	100.00%	100.00%	100.00%	100.00%
CARRETERAS DE CUOTA PUEBLA	PARAESTATALES	100.00%	100.00%	100.00%	100.00%	100.00%
CENTRO DE CONCILIACIÓN LABORAL DEL ESTADO DE PUEBLA	PARAESTATALES	100.00%	100.00%	100.00%	100.00%	100.00%
CIUDAD MODELO	PARAESTATALES	100.00%	100.00%	100.00%	100.00%	100.00%
COLEGIO DE BACHILLERES DEL ESTADO DE PUEBLA	PARAESTATALES	100.00%	100.00%	100.00%	100.00%	100.00%
COLEGIO DE EDUCACIÓN PROFESIONAL TÉCNICA DEL ESTADO DE PUEBLA	PARAESTATALES	100.00%	100.00%	100.00%	100.00%	100.00%
COLEGIO DE ESTUDIOS CIENTÍFICOS Y TECNOLÓGICOS DEL ESTADO DE PUEBLA	PARAESTATALES	100.00%	100.00%	100.00%	100.00%	100.00%
COMISIÓN EJECUTIVA ESTATAL DE ATENCIÓN A VÍCTIMAS	PARAESTATALES	100.00%	100.00%	100.00%	100.00%	-
COMISIÓN ESTATAL DE AGUA Y SANEAMIENTO DE PUEBLA	PARAESTATALES	100.00%	100.00%	100.00%	100.00%	100.00%
COMISIÓN ESTATAL DE VIVIENDA DE PUEBLA	PARAESTATALES	100.00%	100.00%	100.00%	100.00%	100.00%
COMITÉ ADMINISTRADOR POBLANO PARA LA CONSTRUCCIÓN DE ESPACIOS EDUCATIVOS	PARAESTATALES	100.00%	100.00%	100.00%	100.00%	100.00%
CONSEJO DE CIENCIA Y TECNOLOGÍA DEL ESTADO DE PUEBLA	PARAESTATALES	100.00%	100.00%	100.00%	100.00%	100.00%
CONSEJO ESTATAL DE COORDINACIÓN DEL SISTEMA NACIONAL DE SEGURIDAD PÚBLICA	PARAESTATALES	100.00%	100.00%	100.00%	100.00%	100.00%
CONVENCIONES Y PARQUES	PARAESTATALES	100.00%	100.00%	100.00%	100.00%	100.00%
COORDINACIÓN GENERAL DE COMUNICACIÓN Y AGENDA DIGITAL	PARAESTATALES	100.00%	100.00%	100.00%	100.00%	100.00%
CORPORACIÓN AUXILIAR DE POLICÍA DE PROTECCIÓN CIUDADANA	PARAESTATALES	100.00%	100.00%	100.00%	100.00%	100.00%
FIDEICOMISO DEL PROGRAMA DE BECAS NACIONALES PARA LA EDUCACIÓN SUPERIOR MANUTENCIÓN	PARAESTATALES	100.00%	100.00%	100.00%	100.00%	100.00%
FIDEICOMISO PÚBLICO DENOMINADO "BANCO ESTATAL DE TIERRA"	PARAESTATALES	100.00%	100.00%	100.00%	100.00%	100.00%
FIDEICOMISO PÚBLICO PARA LA ADMINISTRACIÓN DE INMUEBLES Y EJECUCIÓN DE OBRAS PÚBLICAS EN LA RESERVA TERRITORIAL ATLIXCÁYOTL-QUETZALCÓATL	PARAESTATALES	90.00%	100.00%	100.00%	50.00%	100.00%
FONDO PARA EL FORTALECIMIENTO DE LA MICROEMPRESA	PARAESTATALES	100.00%	100.00%	100.00%	100.00%	100.00%



RESULTADOS DEL TERCER PERIODO 2022  
PUEBLA

NOMBRE DEL ENTE PÚBLICO	CLASIFICACIÓN DEL ENTE EN SEVAC	RESULTADO GLOBAL	A. REGISTROS CONTABLES	B. REGISTROS PRESUPUESTARIOS	C. REGISTROS ADMINISTRATIVOS	D. TRANSPARENCIA
INSTITUTO DE CAPACITACIÓN PARA EL TRABAJO	PARAESTATALES	100.00%	100.00%	100.00%	100.00%	100.00%
INSTITUTO DE EDUCACIÓN DIGITAL DEL ESTADO DE PUEBLA	PARAESTATALES	100.00%	100.00%	100.00%	100.00%	100.00%
INSTITUTO DE LA DISCAPACIDAD DEL ESTADO DE PUEBLA	PARAESTATALES	100.00%	100.00%	100.00%	100.00%	100.00%
INSTITUTO DE PROFESIONALIZACIÓN DEL MAGISTERIO POBLANO	PARAESTATALES	100.00%	100.00%	100.00%	100.00%	100.00%
INSTITUTO DE SEGURIDAD Y SERVICIOS SOCIALES DE LOS TRABAJADORES AL SERVICIO DE LOS PODERES DEL ESTADO DE PUEBLA	PARAESTATALES	100.00%	100.00%	100.00%	100.00%	100.00%
INSTITUTO ESTATAL DE EDUCACIÓN PARA ADULTOS	PARAESTATALES	100.00%	100.00%	100.00%	100.00%	100.00%
INSTITUTO POBLANO DE ASISTENCIA AL MIGRANTE	PARAESTATALES	100.00%	100.00%	100.00%	100.00%	100.00%
INSTITUTO POBLANO DE LA JUVENTUD	PARAESTATALES	99.67%	100.00%	100.00%	98.33%	100.00%
INSTITUTO POBLANO DE LOS PUEBLOS INDIGENAS	PARAESTATALES	100.00%	100.00%	100.00%	100.00%	100.00%
INSTITUTO POBLANO DEL DEPORTE	PARAESTATALES	100.00%	100.00%	100.00%	100.00%	100.00%
INSTITUTO TECNOLÓGICO SUPERIOR DE ACATLÁN DE OSORIO	PARAESTATALES	100.00%	100.00%	100.00%	100.00%	100.00%
INSTITUTO TECNOLÓGICO SUPERIOR DE ATLIXCO	PARAESTATALES	100.00%	100.00%	100.00%	100.00%	100.00%
INSTITUTO TECNOLÓGICO SUPERIOR DE CIUDAD SERDÁN	PARAESTATALES	100.00%	100.00%	100.00%	100.00%	100.00%
INSTITUTO TECNOLÓGICO SUPERIOR DE HUAUCHINANGO	PARAESTATALES	100.00%	100.00%	100.00%	100.00%	100.00%
INSTITUTO TECNOLÓGICO SUPERIOR DE LA SIERRA NEGRA DE AJALPAN	PARAESTATALES	100.00%	100.00%	100.00%	100.00%	100.00%
INSTITUTO TECNOLÓGICO SUPERIOR DE LA SIERRA NORTE DE PUEBLA	PARAESTATALES	99.69%	99.13%	100.00%	100.00%	100.00%
INSTITUTO TECNOLÓGICO SUPERIOR DE LIBRES	PARAESTATALES	100.00%	100.00%	100.00%	100.00%	100.00%
INSTITUTO TECNOLÓGICO SUPERIOR DE SAN MARTÍN TEXMELUCAN	PARAESTATALES	100.00%	100.00%	100.00%	100.00%	100.00%
INSTITUTO TECNOLÓGICO SUPERIOR DE TEPEACA	PARAESTATALES	100.00%	100.00%	100.00%	100.00%	100.00%
INSTITUTO TECNOLÓGICO SUPERIOR DE TEPEXI DE RODRÍGUEZ	PARAESTATALES	100.00%	100.00%	100.00%	100.00%	100.00%
INSTITUTO TECNOLÓGICO SUPERIOR DE TEZIUTLÁN	PARAESTATALES	100.00%	100.00%	100.00%	100.00%	100.00%
INSTITUTO TECNOLÓGICO SUPERIOR DE TLATLAUQUITEPEC	PARAESTATALES	100.00%	100.00%	100.00%	100.00%	100.00%
INSTITUTO TECNOLÓGICO SUPERIOR DE ZACAPOAXTLA	PARAESTATALES	100.00%	100.00%	100.00%	100.00%	100.00%
INSTITUTO TECNOLÓGICO SUPERIOR VENUSTIANO CARRANZA	PARAESTATALES	100.00%	100.00%	100.00%	100.00%	100.00%
MUSEOS PUEBLA	PARAESTATALES	100.00%	100.00%	100.00%	100.00%	100.00%
SECRETARÍA DE SALUD (SERVICIOS DE SALUD DEL ESTADO DE PUEBLA)	PARAESTATALES	100.00%	100.00%	100.00%	100.00%	100.00%
SECRETARÍA EJECUTIVA DEL SISTEMA ESTATAL ANTICORRUPCIÓN	PARAESTATALES	100.00%	100.00%	100.00%	100.00%	100.00%
SISTEMA ESTATAL DE TELECOMUNICACIONES	PARAESTATALES	100.00%	100.00%	100.00%	100.00%	100.00%
SISTEMA OPERADOR DE LOS SERVICIOS DE AGUA POTABLE Y ALCANTARILLADO DEL MUNICIPIO DE PUEBLA	PARAESTATALES	100.00%	100.00%	100.00%	100.00%	100.00%
SISTEMA PARA EL DESARROLLO INTEGRAL DE LA FAMILIA DEL ESTADO DE PUEBLA	PARAESTATALES	100.00%	100.00%	100.00%	100.00%	100.00%
UNIVERSIDAD DE LA SALUD	PARAESTATALES	100.00%	100.00%	100.00%	100.00%	100.00%



RESULTADOS DEL TERCER PERIODO 2022  
PUEBLA

NOMBRE DEL ENTE PÚBLICO	CLASIFICACIÓN DEL ENTE EN SEVAC	RESULTADO GLOBAL	A. REGISTROS CONTABLES	B. REGISTROS PRESUPUESTARIOS	C. REGISTROS ADMINISTRATIVOS	D. TRANSPARENCIA
UNIVERSIDAD INTERCULTURAL DEL ESTADO DE PUEBLA	PARAESTATALES	100.00%	100.00%	100.00%	100.00%	100.00%
UNIVERSIDAD INTERSERRANA DEL ESTADO PUEBLA-AHUACATLÁN	PARAESTATALES	100.00%	100.00%	100.00%	100.00%	100.00%
UNIVERSIDAD INTERSERRANA DEL ESTADO PUEBLA-CHILCHOTLA	PARAESTATALES	100.00%	100.00%	100.00%	100.00%	100.00%
UNIVERSIDAD POLITÉCNICA DE AMOZOC	PARAESTATALES	100.00%	100.00%	100.00%	100.00%	100.00%
UNIVERSIDAD POLITÉCNICA DE PUEBLA	PARAESTATALES	100.00%	100.00%	100.00%	100.00%	100.00%
UNIVERSIDAD POLITÉCNICA METROPOLITANA DE PUEBLA	PARAESTATALES	100.00%	100.00%	100.00%	100.00%	100.00%
UNIVERSIDAD TECNOLÓGICA BILINGÜE INTERNACIONAL Y SUSTENTABLE DE PUEBLA	PARAESTATALES	100.00%	100.00%	100.00%	100.00%	100.00%
UNIVERSIDAD TECNOLÓGICA DE HUEJOTZINGO	PARAESTATALES	100.00%	100.00%	100.00%	100.00%	100.00%
UNIVERSIDAD TECNOLÓGICA DE IZÚCAR DE MATAMOROS	PARAESTATALES	100.00%	100.00%	100.00%	100.00%	100.00%
UNIVERSIDAD TECNOLÓGICA DE ORIENTAL	PARAESTATALES	100.00%	100.00%	100.00%	100.00%	100.00%
UNIVERSIDAD TECNOLÓGICA DE PUEBLA	PARAESTATALES	100.00%	100.00%	100.00%	100.00%	100.00%
UNIVERSIDAD TECNOLÓGICA DE TECAMACHALCO	PARAESTATALES	100.00%	100.00%	100.00%	100.00%	100.00%
UNIVERSIDAD TECNOLÓGICA DE TEHUACÁN	PARAESTATALES	100.00%	100.00%	100.00%	100.00%	100.00%
UNIVERSIDAD TECNOLÓGICA DE XICOTEPEC DE JUÁREZ	PARAESTATALES	100.00%	100.00%	100.00%	100.00%	100.00%
21-001 ACAJETE	MUNICIPIOS MAYORES	80.26%	77.50%	94.55%	88.61%	66.00%
21-002 ACATENO	MUNICIPIOS MAYORES	100.00%	100.00%	100.00%	100.00%	100.00%
21-003 ACATLÁN	MUNICIPIOS MAYORES	100.00%	100.00%	100.00%	100.00%	100.00%
21-004 ACATZINGO	MUNICIPIOS MAYORES	99.08%	100.00%	100.00%	95.38%	100.00%
21-005 ACTEOPAN	MUNICIPIOS MAYORES	79.68%	91.84%	67.27%	93.75%	61.33%
21-006 AHUACATLÁN	MUNICIPIOS MAYORES	100.00%	100.00%	100.00%	100.00%	100.00%
21-007 AHUATLÁN	MUNICIPIOS MAYORES	100.00%	100.00%	100.00%	100.00%	100.00%
21-008 AHUAZOTEPEC	MUNICIPIOS MAYORES	100.00%	100.00%	100.00%	100.00%	100.00%
21-009 AHUEHUETITLA	MUNICIPIOS MAYORES	87.88%	87.16%	100.00%	71.25%	92.50%
21-010 AJALPAN	MUNICIPIOS MAYORES	100.00%	100.00%	100.00%	100.00%	100.00%
21-011 ALBINO ZERTUCHE	MUNICIPIOS MAYORES	79.24%	88.80%	92.31%	32.88%	92.50%
21-012 ALJOJUCA	MUNICIPIOS MAYORES	100.00%	100.00%	100.00%	100.00%	100.00%
21-013 ALTEPEXI	MUNICIPIOS MAYORES	81.86%	86.24%	78.86%	72.21%	85.83%
21-014 AMIXTLÁN	MUNICIPIOS MAYORES	68.73%	100.00%	100.00%	50.96%	14.17%
21-015 AMOZOC	MUNICIPIOS MAYORES	100.00%	100.00%	100.00%	100.00%	100.00%
21-016 AQUIXTLA	MUNICIPIOS MAYORES	99.10%	100.00%	100.00%	95.48%	100.00%
21-017 ATEMPAN	MUNICIPIOS MAYORES	79.54%	93.33%	100.00%	62.50%	57.50%





RESULTADOS DEL TERCER PERIODO 2022  
PUEBLA

NOMBRE DEL ENTE PÚBLICO	CLASIFICACIÓN DEL ENTE EN SEVAC	RESULTADO GLOBAL	A. REGISTROS CONTABLES	B. REGISTROS PRESUPUESTARIOS	C. REGISTROS ADMINISTRATIVOS	D. TRANSPARENCIA
21-018 ATEXCAL	MUNICIPIOS MAYORES	99.50%	99.00%	100.00%	99.23%	100.00%
21-019 ATLIXCO	MUNICIPIOS MAYORES	100.00%	100.00%	100.00%	100.00%	100.00%
21-020 ATOYATEMPAN	MUNICIPIOS MAYORES	100.00%	100.00%	100.00%	100.00%	100.00%
21-021 ATZALA	MUNICIPIOS MAYORES	94.25%	95.00%	100.00%	97.69%	85.83%
21-022 ATZITZIHUACÁN	MUNICIPIOS MAYORES	97.03%	94.84%	97.71%	100.00%	97.17%
21-023 ATZITZINTLA	MUNICIPIOS MAYORES	100.00%	100.00%	100.00%	100.00%	100.00%
21-024 AXUTLA	MUNICIPIOS MAYORES	99.61%	98.88%	100.00%	100.00%	100.00%
21-025 AYOTOXCO DE GUERRERO	MUNICIPIOS MAYORES	66.80%	98.00%	100.00%	62.50%	0.00%
21-026 CALPAN	MUNICIPIOS MAYORES	100.00%	100.00%	100.00%	100.00%	100.00%
21-027 CALTEPEC	MUNICIPIOS MAYORES	100.00%	100.00%	100.00%	100.00%	100.00%
21-028 CAMOCUAUTLA	MUNICIPIOS MAYORES	100.00%	100.00%	100.00%	100.00%	100.00%
21-029 CAXHUACAN	MUNICIPIOS MAYORES	97.04%	99.44%	89.92%	96.25%	100.00%
21-030 COATEPEC	MUNICIPIOS MAYORES	100.00%	100.00%	100.00%	100.00%	100.00%
21-031 COATZINGO	MUNICIPIOS MAYORES	85.74%	91.60%	88.57%	73.56%	85.00%
21-032 COHETZALA	MUNICIPIOS MAYORES	100.00%	100.00%	100.00%	100.00%	100.00%
21-033 COHUECAN	MUNICIPIOS MAYORES	99.02%	97.20%	100.00%	100.00%	100.00%
21-034 CORONANGO	MUNICIPIOS MAYORES	100.00%	100.00%	100.00%	100.00%	100.00%
21-035 COXCATLÁN	MUNICIPIOS MAYORES	92.33%	95.76%	100.00%	92.21%	81.50%
21-036 COYOMEAPAN	MUNICIPIOS MAYORES	100.00%	100.00%	100.00%	100.00%	100.00%
21-037 COYOTEPEC	MUNICIPIOS MAYORES	100.00%	100.00%	100.00%	100.00%	100.00%
21-038 CUAPIAXTLA DE MADERO	MUNICIPIOS MAYORES	99.30%	98.00%	100.00%	100.00%	100.00%
21-039 CUAUTEMPAN	MUNICIPIOS MAYORES	100.00%	100.00%	100.00%	100.00%	100.00%
21-040 CUAUTINCHÁN	MUNICIPIOS MAYORES	99.38%	100.00%	100.00%	96.92%	100.00%
21-041 CUAUTLANCINGO	MUNICIPIOS MAYORES	96.82%	99.00%	100.00%	85.83%	100.00%
21-042 CUAYUCA DE ANDRADE	MUNICIPIOS MAYORES	94.61%	98.88%	100.00%	75.00%	100.00%
21-043 CUETZALAN DEL PROGRESO	MUNICIPIOS MAYORES	99.54%	100.00%	100.00%	97.69%	100.00%
21-044 CUYOACO	MUNICIPIOS MAYORES	100.00%	100.00%	100.00%	100.00%	100.00%
21-045 CHALCHICOMULA DE SESMA	MUNICIPIOS MAYORES	96.84%	92.28%	100.00%	97.69%	100.00%
21-046 CHAPULCO	MUNICIPIOS MAYORES	47.48%	61.36%	55.58%	37.98%	29.17%
21-047 CHIAUTLA	MUNICIPIOS MAYORES	66.00%	88.80%	90.96%	83.65%	0.00%
21-048 CHIAUTZINGO	MUNICIPIOS MAYORES	97.77%	93.64%	100.00%	100.00%	100.00%



RESULTADOS DEL TERCER PERIODO 2022  
PUEBLA

NOMBRE DEL ENTE PÚBLICO	CLASIFICACIÓN DEL ENTE EN SEVAC	RESULTADO GLOBAL	A. REGISTROS CONTABLES	B. REGISTROS PRESUPUESTARIOS	C. REGISTROS ADMINISTRATIVOS	D. TRANSPARENCIA
21-049 CHICONCUAUTLA	MUNICIPIOS MAYORES	100.00%	100.00%	100.00%	100.00%	100.00%
21-050 CHICHIQUILA	MUNICIPIOS MAYORES	60.85%	100.00%	100.00%	29.23%	0.00%
21-051 CHIETLA	MUNICIPIOS MAYORES	90.74%	95.52%	97.82%	85.19%	82.83%
21-052 CHIGMECATITLÁN	MUNICIPIOS MAYORES	97.88%	100.00%	100.00%	100.00%	91.50%
21-053 CHIGNAHUAPAN	MUNICIPIOS MAYORES	100.00%	100.00%	100.00%	100.00%	100.00%
21-054 CHIGNAUTLA	MUNICIPIOS MAYORES	100.00%	100.00%	100.00%	100.00%	100.00%
21-055 CHILA	MUNICIPIOS MAYORES	94.18%	95.08%	100.00%	93.65%	88.67%
21-056 CHILA DE LA SAL	MUNICIPIOS MAYORES	85.82%	100.00%	100.00%	82.21%	57.50%
21-057 HONEY	MUNICIPIOS MAYORES	100.00%	100.00%	100.00%	100.00%	100.00%
21-058 CHILCHOTLA	MUNICIPIOS MAYORES	100.00%	100.00%	100.00%	100.00%	100.00%
21-059 CHINANTLA	MUNICIPIOS MAYORES	95.55%	90.40%	96.57%	97.98%	100.00%
21-060 DOMINGO ARENAS	MUNICIPIOS MAYORES	99.20%	98.88%	100.00%	97.98%	100.00%
21-061 ELOXOCHITLÁN	MUNICIPIOS MAYORES	86.50%	99.44%	97.82%	85.67%	60.00%
21-062 EPATLÁN	MUNICIPIOS MAYORES	36.86%	35.80%	100.00%	21.63%	0.00%
21-063 ESPERANZA	MUNICIPIOS MAYORES	100.00%	100.00%	100.00%	100.00%	100.00%
21-064 FRANCISCO Z. MENA	MUNICIPIOS MAYORES	69.50%	95.00%	100.00%	62.50%	15.00%
21-065 GENERAL FELIPE ÁNGELES	MUNICIPIOS MAYORES	100.00%	100.00%	100.00%	100.00%	100.00%
21-066 GUADALUPE	MUNICIPIOS MAYORES	67.12%	96.35%	94.29%	58.56%	11.33%
21-067 GUADALUPE VICTORIA	MUNICIPIOS MAYORES	100.00%	100.00%	100.00%	100.00%	100.00%
21-068 HERMENEGILDO GALEANA	MUNICIPIOS MAYORES	100.00%	100.00%	100.00%	100.00%	100.00%
21-069 HUAQUECHULA	MUNICIPIOS MAYORES	93.87%	94.96%	87.90%	90.29%	100.00%
21-070 HUATLATLAUCA	MUNICIPIOS MAYORES	83.85%	100.00%	100.00%	19.23%	100.00%
21-071 HUAUCHINANGO	MUNICIPIOS MAYORES	100.00%	100.00%	100.00%	100.00%	100.00%
21-072 HUEHUETLA	MUNICIPIOS MAYORES	100.00%	100.00%	100.00%	100.00%	100.00%
21-073 HUEHUETLÁN EL CHICO	MUNICIPIOS MAYORES	98.94%	99.44%	100.00%	99.23%	97.17%
21-074 HUEJOTZINGO	MUNICIPIOS MAYORES	100.00%	100.00%	100.00%	100.00%	100.00%
21-075 HUEYAPAN	MUNICIPIOS MAYORES	81.88%	91.08%	100.00%	73.56%	61.17%
21-076 HUEYTAMALCO	MUNICIPIOS MAYORES	65.69%	94.40%	100.00%	63.27%	0.00%
21-077 HUEYTLALPAN	MUNICIPIOS MAYORES	99.53%	100.00%	98.91%	98.75%	100.00%
21-078 HUITZILAN DE SERDÁN	MUNICIPIOS MAYORES	100.00%	100.00%	100.00%	100.00%	100.00%
21-079 HUITZILTEPEC	MUNICIPIOS MAYORES	75.01%	100.00%	100.00%	90.67%	7.50%



RESULTADOS DEL TERCER PERIODO 2022  
PUEBLA

NOMBRE DEL ENTE PÚBLICO	CLASIFICACIÓN DEL ENTE EN SEVAC	RESULTADO GLOBAL	A. REGISTROS CONTABLES	B. REGISTROS PRESUPUESTARIOS	C. REGISTROS ADMINISTRATIVOS	D. TRANSPARENCIA
21-080 ATLEQUIZAYAN	MUNICIPIOS MAYORES	100.00%	100.00%	100.00%	100.00%	100.00%
21-081 IXCAMILPA DE GUERRERO	MUNICIPIOS MAYORES	100.00%	100.00%	100.00%	100.00%	100.00%
21-082 IXCAQUIXTLA	MUNICIPIOS MAYORES	81.62%	89.60%	100.00%	78.37%	58.33%
21-083 IXTACAMAXITLÁN	MUNICIPIOS MAYORES	98.63%	100.00%	98.91%	97.98%	97.00%
21-084 IXTEPEC	MUNICIPIOS MAYORES	95.18%	99.00%	97.82%	87.12%	94.17%
21-085 IZÚCAR DE MATAMOROS	MUNICIPIOS MAYORES	96.85%	98.32%	98.91%	95.38%	94.33%
21-086 JALPAN	MUNICIPIOS MAYORES	100.00%	100.00%	100.00%	100.00%	100.00%
21-087 JOLALPAN	MUNICIPIOS MAYORES	98.45%	96.44%	100.00%	98.46%	100.00%
21-088 JONOTLA	MUNICIPIOS MAYORES	62.96%	95.00%	100.00%	48.56%	0.00%
21-089 JOPALA	MUNICIPIOS MAYORES	100.00%	100.00%	100.00%	100.00%	100.00%
21-090 JUAN C. BONILLA	MUNICIPIOS MAYORES	100.00%	100.00%	100.00%	100.00%	100.00%
21-091 JUAN GALINDO	MUNICIPIOS MAYORES	100.00%	100.00%	100.00%	100.00%	100.00%
21-092 JUAN N. MÉNDEZ	MUNICIPIOS MAYORES	53.97%	88.28%	100.00%	15.38%	0.00%
21-093 LAFRAGUA	MUNICIPIOS MAYORES	100.00%	100.00%	100.00%	100.00%	100.00%
21-094 LIBRES	MUNICIPIOS MAYORES	85.15%	100.00%	100.00%	98.46%	41.83%
21-095 LA MAGDALENA TLATLAUQUITEPEC	MUNICIPIOS MAYORES	84.53%	89.72%	92.36%	82.21%	72.83%
21-096 MAZAPILTEPEC DE JUÁREZ	MUNICIPIOS MAYORES	100.00%	100.00%	100.00%	100.00%	100.00%
21-097 MIXTLA	MUNICIPIOS MAYORES	100.00%	100.00%	100.00%	100.00%	100.00%
21-098 MOLCAXAC	MUNICIPIOS MAYORES	98.03%	95.00%	98.91%	100.00%	100.00%
21-099 CAÑADA MORELOS	MUNICIPIOS MAYORES	99.60%	100.00%	100.00%	97.98%	100.00%
21-100 NAUPAN	MUNICIPIOS MAYORES	100.00%	100.00%	100.00%	100.00%	100.00%
21-101 NAUZONTLA	MUNICIPIOS MAYORES	100.00%	100.00%	100.00%	100.00%	100.00%
21-102 NEALTICAN	MUNICIPIOS MAYORES	100.00%	100.00%	100.00%	100.00%	100.00%
21-103 NICOLÁS BRAVO	MUNICIPIOS MAYORES	100.00%	100.00%	100.00%	100.00%	100.00%
21-104 NOPALUCAN	MUNICIPIOS MAYORES	86.39%	100.00%	100.00%	99.23%	46.17%
21-105 OCOTEPEC	MUNICIPIOS MAYORES	99.69%	100.00%	100.00%	98.46%	100.00%
21-106 OCOYUCAN	MUNICIPIOS MAYORES	86.65%	100.00%	100.00%	33.25%	100.00%
21-107 OLINTLA	MUNICIPIOS MAYORES	100.00%	100.00%	100.00%	100.00%	100.00%
21-108 ORIENTAL	MUNICIPIOS MAYORES	77.83%	97.88%	100.00%	90.77%	21.67%
21-109 PAHUATLÁN	MUNICIPIOS MAYORES	100.00%	100.00%	100.00%	100.00%	100.00%
21-110 PALMAR DE BRAVO	MUNICIPIOS MAYORES	100.00%	100.00%	100.00%	100.00%	100.00%



RESULTADOS DEL TERCER PERIODO 2022  
PUEBLA

NOMBRE DEL ENTE PÚBLICO	CLASIFICACIÓN DEL ENTE EN SEVAC	RESULTADO GLOBAL	A. REGISTROS CONTABLES	B. REGISTROS PRESUPUESTARIOS	C. REGISTROS ADMINISTRATIVOS	D. TRANSPARENCIA
21-111 PANTEPEC	MUNICIPIOS MAYORES	100.00%	100.00%	100.00%	100.00%	100.00%
21-112 PETLALCINGO	MUNICIPIOS MAYORES	100.00%	100.00%	100.00%	100.00%	100.00%
21-113 PIAXTLA	MUNICIPIOS MAYORES	98.94%	100.00%	100.00%	98.46%	97.00%
21-114 PUEBLA	MUNICIPIOS MAYORES	100.00%	100.00%	100.00%	100.00%	100.00%
21-115 QUECHOLAC	MUNICIPIOS MAYORES	100.00%	100.00%	100.00%	100.00%	100.00%
21-116 QUIMIXTLÁN	MUNICIPIOS MAYORES	100.00%	100.00%	100.00%	100.00%	100.00%
21-117 RAFAEL LARA GRAJALES	MUNICIPIOS MAYORES	99.38%	100.00%	100.00%	96.92%	100.00%
21-118 LOS REYES DE JUÁREZ	MUNICIPIOS MAYORES	100.00%	100.00%	100.00%	100.00%	100.00%
21-119 SAN ANDRÉS CHOLULA	MUNICIPIOS MAYORES	92.70%	94.64%	98.91%	90.00%	87.17%
21-120 SAN ANTONIO CAÑADA	MUNICIPIOS MAYORES	100.00%	100.00%	100.00%	100.00%	100.00%
21-121 SAN DIEGO LA MESA TOCHIMILTZINGO	MUNICIPIOS MAYORES	100.00%	100.00%	100.00%	100.00%	100.00%
21-122 SAN FELIPE TEOTLALCINGO	MUNICIPIOS MAYORES	65.73%	73.76%	64.57%	60.00%	60.00%
21-123 SAN FELIPE TEPATLÁN	MUNICIPIOS MAYORES	100.00%	100.00%	100.00%	100.00%	100.00%
21-124 SAN GABRIEL CHILAC	MUNICIPIOS MAYORES	99.30%	98.88%	100.00%	98.46%	100.00%
21-125 SAN GREGORIO ATZOMPA	MUNICIPIOS MAYORES	100.00%	100.00%	100.00%	100.00%	100.00%
21-126 SAN JERÓNIMO TECUANIPAN	MUNICIPIOS MAYORES	100.00%	100.00%	100.00%	100.00%	100.00%
21-127 SAN JERÓNIMO XAYACATLÁN	MUNICIPIOS MAYORES	100.00%	100.00%	100.00%	100.00%	100.00%
21-128 SAN JOSÉ CHIAPA	MUNICIPIOS MAYORES	61.23%	90.48%	88.78%	59.04%	0.00%
21-129 SAN JOSÉ MIAHUATLÁN	MUNICIPIOS MAYORES	99.65%	99.00%	100.00%	100.00%	100.00%
21-130 SAN JUAN ATENCO	MUNICIPIOS MAYORES	100.00%	100.00%	100.00%	100.00%	100.00%
21-131 SAN JUAN ATZOMPA	MUNICIPIOS MAYORES	98.58%	100.00%	100.00%	100.00%	94.33%
21-132 SAN MARTÍN TEXMELUCAN	MUNICIPIOS MAYORES	100.00%	100.00%	100.00%	100.00%	100.00%
21-133 SAN MARTÍN TOTOLTEPEC	MUNICIPIOS MAYORES	100.00%	100.00%	100.00%	100.00%	100.00%
21-134 SAN MATÍAS TLALANCALECA	MUNICIPIOS MAYORES	100.00%	100.00%	100.00%	100.00%	100.00%
21-135 SAN MIGUEL IXITLÁN	MUNICIPIOS MAYORES	87.22%	99.42%	100.00%	87.12%	60.00%
21-136 SAN MIGUEL XOXTLA	MUNICIPIOS MAYORES	97.99%	98.32%	100.00%	92.88%	100.00%
21-137 SAN NICOLÁS BUENOS AIRES	MUNICIPIOS MAYORES	100.00%	100.00%	100.00%	100.00%	100.00%
21-138 SAN NICOLÁS DE LOS RANCHOS	MUNICIPIOS MAYORES	100.00%	100.00%	100.00%	100.00%	100.00%
21-139 SAN PABLO ANICANO	MUNICIPIOS MAYORES	88.45%	98.88%	100.00%	94.23%	60.00%
21-140 SAN PEDRO CHOLULA	MUNICIPIOS MAYORES	99.02%	97.20%	100.00%	100.00%	100.00%
21-141 SAN PEDRO YELOIXTLAHUACA	MUNICIPIOS MAYORES	75.51%	74.80%	100.00%	65.19%	65.17%

NOMBRE DEL ENTE PÚBLICO	CLASIFICACIÓN DEL ENTE EN SEVAC	RESULTADO GLOBAL	A. REGISTROS CONTABLES	B. REGISTROS PRESUPUESTARIOS	C. REGISTROS ADMINISTRATIVOS	D. TRANSPARENCIA
21-142 SAN SALVADOR EL SECO	MUNICIPIOS MAYORES	100.00%	100.00%	100.00%	100.00%	100.00%
21-143 SAN SALVADOR EL VERDE	MUNICIPIOS MAYORES	100.00%	100.00%	100.00%	100.00%	100.00%
21-144 SAN SALVADOR HUIXCOLOTLA	MUNICIPIOS MAYORES	87.03%	91.60%	100.00%	76.92%	78.33%
21-145 SAN SEBASTIÁN TLACOTEPEC	MUNICIPIOS MAYORES	100.00%	100.00%	100.00%	100.00%	100.00%
21-146 SANTA CATARINA TLALTEMPAN	MUNICIPIOS MAYORES	100.00%	100.00%	100.00%	100.00%	100.00%
21-147 SANTA INÉS AHUATEMPAN	MUNICIPIOS MAYORES	95.43%	100.00%	77.14%	100.00%	100.00%
21-148 SANTA ISABEL CHOLULA	MUNICIPIOS MAYORES	100.00%	100.00%	100.00%	100.00%	100.00%
21-149 SANTIAGO MIAHUATLÁN	MUNICIPIOS MAYORES	90.45%	89.75%	97.71%	94.13%	82.67%
21-150 HUEHUETLÁN EL GRANDE	MUNICIPIOS MAYORES	99.25%	100.00%	100.00%	96.25%	100.00%
21-151 SANTO TOMÁS HUEYOTLIPAN	MUNICIPIOS MAYORES	73.34%	98.32%	100.00%	61.73%	26.33%
21-152 SOLTEPEC	MUNICIPIOS MAYORES	100.00%	100.00%	100.00%	100.00%	100.00%
21-153 TECALI DE HERRERA	MUNICIPIOS MAYORES	100.00%	100.00%	100.00%	100.00%	100.00%
21-154 TECAMACHALCO	MUNICIPIOS MAYORES	99.54%	100.00%	97.71%	100.00%	100.00%
21-155 TECOMATLÁN	MUNICIPIOS MAYORES	64.67%	62.60%	86.86%	24.23%	82.17%
21-156 TEHUACAN	MUNICIPIOS MAYORES	99.80%	99.44%	100.00%	100.00%	100.00%
21-157 TEHUITZINGO	MUNICIPIOS MAYORES	100.00%	100.00%	100.00%	100.00%	100.00%
21-158 TENAMPULCO	MUNICIPIOS MAYORES	100.00%	100.00%	100.00%	100.00%	100.00%
21-159 TEOPANTLÁN	MUNICIPIOS MAYORES	89.89%	100.00%	100.00%	90.48%	67.17%
21-160 TEOTLALCO	MUNICIPIOS MAYORES	97.73%	94.40%	100.00%	98.46%	100.00%
21-161 TEPANCO DE LÓPEZ	MUNICIPIOS MAYORES	100.00%	100.00%	100.00%	100.00%	100.00%
21-162 TEPANGO DE RODRÍGUEZ	MUNICIPIOS MAYORES	100.00%	100.00%	100.00%	100.00%	100.00%
21-163 TEPATLAXCO DE HIDALGO	MUNICIPIOS MAYORES	100.00%	100.00%	100.00%	100.00%	100.00%
21-164 TEPEACA	MUNICIPIOS MAYORES	100.00%	100.00%	100.00%	100.00%	100.00%
21-165 TEPEMAXALCO	MUNICIPIOS MAYORES	89.50%	100.00%	100.00%	97.50%	60.00%
21-166 TEPEOJUMA	MUNICIPIOS MAYORES	78.86%	80.80%	96.57%	81.35%	60.00%
21-167 TEPETZINTLA	MUNICIPIOS MAYORES	100.00%	100.00%	100.00%	100.00%	100.00%
21-168 TEPEXCO	MUNICIPIOS MAYORES	96.00%	100.00%	97.71%	100.00%	85.83%
21-169 TEPEXI DE RODRÍGUEZ	MUNICIPIOS MAYORES	98.13%	98.88%	100.00%	96.15%	97.17%
21-170 TEPEYAHUALCO	MUNICIPIOS MAYORES	100.00%	100.00%	100.00%	100.00%	100.00%
21-171 TEPEYAHUALCO DE CUAUHTÉMOC	MUNICIPIOS MAYORES	99.75%	100.00%	100.00%	98.75%	100.00%
21-172 TETELA DE OCAMPO	MUNICIPIOS MAYORES	100.00%	100.00%	100.00%	100.00%	100.00%

NOMBRE DEL ENTE PÚBLICO	CLASIFICACIÓN DEL ENTE EN SEVAC	RESULTADO GLOBAL	A. REGISTROS CONTABLES	B. REGISTROS PRESUPUESTARIOS	C. REGISTROS ADMINISTRATIVOS	D. TRANSPARENCIA
21-173 TETELES DE AVILA CASTILLO	MUNICIPIOS MAYORES	93.51%	86.72%	96.62%	97.69%	97.17%
21-174 TEZIUTLÁN	MUNICIPIOS MAYORES	100.00%	100.00%	100.00%	100.00%	100.00%
21-175 TIANGUISMANALCO	MUNICIPIOS MAYORES	99.50%	100.00%	100.00%	97.50%	100.00%
21-176 TILAPA	MUNICIPIOS MAYORES	95.00%	100.00%	100.00%	100.00%	80.00%
21-177 TLACOTEPEC DE BENITO JUÁREZ	MUNICIPIOS MAYORES	100.00%	100.00%	100.00%	100.00%	100.00%
21-178 TLACUILOTEPEC	MUNICIPIOS MAYORES	100.00%	100.00%	100.00%	100.00%	100.00%
21-179 TLACHICHUCA	MUNICIPIOS MAYORES	98.44%	99.44%	93.19%	100.00%	100.00%
21-180 TLAHUAPAN	MUNICIPIOS MAYORES	100.00%	100.00%	100.00%	100.00%	100.00%
21-181 TLALTENANGO	MUNICIPIOS MAYORES	100.00%	100.00%	100.00%	100.00%	100.00%
21-182 TLANEPANTLA	MUNICIPIOS MAYORES	62.63%	95.44%	100.00%	46.15%	0.00%
21-183 TLAOLA	MUNICIPIOS MAYORES	100.00%	100.00%	100.00%	100.00%	100.00%
21-184 TLAPACOYA	MUNICIPIOS MAYORES	100.00%	100.00%	100.00%	100.00%	100.00%
21-185 TLAPANALÁ	MUNICIPIOS MAYORES	12.67%	36.20%	0.00%	0.00%	0.00%
21-186 TLATLAUQUITEPEC	MUNICIPIOS MAYORES	95.70%	93.40%	96.73%	95.19%	98.50%
21-187 TLAXCO	MUNICIPIOS MAYORES	97.85%	95.88%	100.00%	100.00%	97.17%
21-188 TOCHIMILCO	MUNICIPIOS MAYORES	92.71%	97.76%	100.00%	81.63%	88.67%
21-189 TOCHTEPEC	MUNICIPIOS MAYORES	100.00%	100.00%	100.00%	100.00%	100.00%
21-190 TOTOLTEPEC DE GUERRERO	MUNICIPIOS MAYORES	49.20%	93.84%	77.92%	3.85%	0.00%
21-191 TULCINGO	MUNICIPIOS MAYORES	100.00%	100.00%	100.00%	100.00%	100.00%
21-192 TUZAMAPAN DE GALEANA	MUNICIPIOS MAYORES	100.00%	100.00%	100.00%	100.00%	100.00%
21-193 TZICATLACOYAN	MUNICIPIOS MAYORES	100.00%	100.00%	100.00%	100.00%	100.00%
21-194 VENUSTIANO CARRANZA	MUNICIPIOS MAYORES	100.00%	100.00%	100.00%	100.00%	100.00%
21-195 VICENTE GUERRERO	MUNICIPIOS MAYORES	98.50%	100.00%	100.00%	92.50%	100.00%
21-196 XAYACATLÁN DE BRAVO	MUNICIPIOS MAYORES	85.13%	100.00%	98.91%	69.23%	66.00%
21-197 XICOTEPEC	MUNICIPIOS MAYORES	100.00%	100.00%	100.00%	100.00%	100.00%
21-198 XICOTLÁN	MUNICIPIOS MAYORES	95.67%	100.00%	100.00%	78.37%	100.00%
21-199 XIUTETELCO	MUNICIPIOS MAYORES	100.00%	100.00%	100.00%	100.00%	100.00%
21-200 XOCHIAPULCO	MUNICIPIOS MAYORES	100.00%	100.00%	100.00%	100.00%	100.00%
21-201 XOCHILTEPEC	MUNICIPIOS MAYORES	51.12%	59.70%	97.82%	34.55%	15.00%
21-202 XOCHITLÁN DE VICENTE SUÁREZ	MUNICIPIOS MAYORES	100.00%	100.00%	100.00%	100.00%	100.00%
21-203 XOCHITLÁN TODOS SANTOS	MUNICIPIOS MAYORES	71.93%	100.00%	97.71%	86.92%	0.00%



RESULTADOS DEL TERCER PERIODO 2022  
PUEBLA

NOMBRE DEL ENTE PÚBLICO	CLASIFICACIÓN DEL ENTE EN SEVAC	RESULTADO GLOBAL	A. REGISTROS CONTABLES	B. REGISTROS PRESUPUESTARIOS	C. REGISTROS ADMINISTRATIVOS	D. TRANSPARENCIA
21-204 YAONÁHUAC	MUNICIPIOS MAYORES	100.00%	100.00%	100.00%	100.00%	100.00%
21-205 YEHALTEPEC	MUNICIPIOS MAYORES	100.00%	100.00%	100.00%	100.00%	100.00%
21-206 ZACAPALA	MUNICIPIOS MAYORES	49.68%	80.40%	100.00%	7.69%	0.00%
21-207 ZACAPOAXTLA	MUNICIPIOS MAYORES	99.00%	100.00%	100.00%	95.00%	100.00%
21-208 ZACATLÁN	MUNICIPIOS MAYORES	100.00%	100.00%	100.00%	100.00%	100.00%
21-209 ZAPOTITLÁN	MUNICIPIOS MAYORES	100.00%	100.00%	100.00%	100.00%	100.00%
21-210 ZAPOTITLÁN DE MÉNDEZ	MUNICIPIOS MAYORES	56.54%	84.28%	98.91%	26.92%	7.50%
21-211 ZÁRAGOZA	MUNICIPIOS MAYORES	100.00%	100.00%	100.00%	100.00%	100.00%
21-212 ZAUTLA	MUNICIPIOS MAYORES	98.25%	95.00%	100.00%	100.00%	100.00%
21-213 ZIHUATEUTLA	MUNICIPIOS MAYORES	100.00%	100.00%	100.00%	100.00%	100.00%
21-214 ZINACATEPEC	MUNICIPIOS MAYORES	94.72%	90.96%	100.00%	96.92%	94.00%
21-215 ZONGOZOTLA	MUNICIPIOS MAYORES	100.00%	100.00%	100.00%	100.00%	100.00%
21-216 ZOQUIAPAN	MUNICIPIOS MAYORES	100.00%	100.00%	100.00%	100.00%	100.00%
21-217 ZOQUITLÁN	MUNICIPIOS MAYORES	97.72%	96.76%	98.91%	97.21%	98.50%
EMPRESA DE SERVICIOS DE AGUA POTABLE Y ALCANTARILLADO DE HUAUCHINANGO	PARAMUNICIPALES MAYORES	100.00%	100.00%	100.00%	100.00%	100.00%
INDUSTRIAL DE ABASTOS PUEBLA	PARAMUNICIPALES MAYORES	100.00%	100.00%	100.00%	100.00%	100.00%
INSTITUTO DE LA JUVENTUD DEL MUNICIPIO DE PUEBLA	PARAMUNICIPALES MAYORES	100.00%	100.00%	100.00%	100.00%	100.00%
INSTITUTO MUNICIPAL DE ARTE Y CULTURA DE PUEBLA	PARAMUNICIPALES MAYORES	100.00%	100.00%	100.00%	100.00%	100.00%
INSTITUTO MUNICIPAL DE PLANEACIÓN	PARAMUNICIPALES MAYORES	100.00%	100.00%	100.00%	100.00%	100.00%
INSTITUTO MUNICIPAL DEL DEPORTE DE PUEBLA	PARAMUNICIPALES MAYORES	100.00%	100.00%	100.00%	100.00%	100.00%
ORGANISMO OPERADOR DE LOS SERVICIOS DE AGUA POTABLE Y ALCANTARILLADO DEL MUNICIPIO DE TEHUACÁN	PARAMUNICIPALES MAYORES	97.50%	100.00%	100.00%	100.00%	90.00%
ORGANISMO OPERADOR DEL SERVICIO DE LIMPIA DE TEHUACÁN	PARAMUNICIPALES MAYORES	98.74%	99.00%	98.91%	96.55%	100.00%
ORGANISMO OPERADOR DEL SERVICIO DE LIMPIA DEL MUNICIPIO DE PUEBLA	PARAMUNICIPALES MAYORES	100.00%	100.00%	100.00%	100.00%	100.00%
RASTRO REGIONAL ZACATLÁN-CHIGNAHUAPAN	PARAMUNICIPALES MAYORES	99.77%	99.33%	100.00%	100.00%	100.00%
SISTEMA OPERADOR DE AGUA POTABLE Y ALCANTARILLADO DE IXCAQUIXTLA	PARAMUNICIPALES MAYORES	100.00%	100.00%	100.00%	100.00%	100.00%
SISTEMA OPERADOR DE AGUA POTABLE Y ALCANTARILLADO DEL MUNICIPIO DE CHALCHICOMULA DE SESMA	PARAMUNICIPALES MAYORES	100.00%	100.00%	100.00%	100.00%	100.00%
SISTEMA OPERADOR DE AGUA POTABLE Y ALCANTARILLADO DEL MUNICIPIO DE TECAMACHALCO	PARAMUNICIPALES MAYORES	100.00%	100.00%	100.00%	100.00%	100.00%
SISTEMA OPERADOR DE AGUA POTABLE Y ALCANTARILLADO DEL MUNICIPIO DE ZACAPOAXTLA	PARAMUNICIPALES MAYORES	88.55%	98.67%	100.00%	95.09%	60.00%
SISTEMA OPERADOR DE LOS SERVICIOS DE AGUA POTABLE Y ALCANTARILLADO DEL MUNICIPIO DE ACATZINGO DE HIDALGO PUE	PARAMUNICIPALES MAYORES	52.44%	75.33%	100.00%	30.36%	0.00%
SISTEMA OPERADOR DE LOS SERVICIOS DE AGUA POTABLE Y ALCANTARILLADO DE IZÚCAR DE MATAMOROS	PARAMUNICIPALES MAYORES	99.42%	100.00%	100.00%	97.09%	100.00%
SISTEMA OPERADOR DE LOS SERVICIOS DE AGUA POTABLE Y ALCANTARILLADO DE SAN SALVADOR HUIXCOLOTLA, PUEBLA	PARAMUNICIPALES MAYORES	87.27%	99.33%	100.00%	100.00%	50.00%



RESULTADOS DEL TERCER PERIODO 2022  
PUEBLA

NOMBRE DEL ENTE PÚBLICO	CLASIFICACIÓN DEL ENTE EN SEVAC	RESULTADO GLOBAL	A. REGISTROS CONTABLES	B. REGISTROS PRESUPUESTARIOS	C. REGISTROS ADMINISTRATIVOS	D. TRANSPARENCIA
SISTEMA OPERADOR DE LOS SERVICIOS DE AGUA POTABLE Y ALCANTARILLADO DEL MUNICIPIO CUAUTLANCINGO	PARAMUNICIPALES MAYORES	59.16%	67.22%	33.14%	20.00%	100.00%
SISTEMA OPERADOR DE LOS SERVICIOS DE AGUA POTABLE Y ALCANTARILLADO DEL MUNICIPIO DE ACATLAN	PARAMUNICIPALES MAYORES	100.00%	100.00%	100.00%	100.00%	100.00%
SISTEMA OPERADOR DE LOS SERVICIOS DE AGUA POTABLE Y ALCANTARILLADO DEL MUNICIPIO DE ATLIXCO	PARAMUNICIPALES MAYORES	100.00%	100.00%	100.00%	100.00%	100.00%
SISTEMA OPERADOR DE LOS SERVICIOS DE AGUA POTABLE Y ALCANTARILLADO DEL MUNICIPIO DE CHIGNAHUAPAN	PARAMUNICIPALES MAYORES	100.00%	100.00%	100.00%	100.00%	100.00%
SISTEMA OPERADOR DE LOS SERVICIOS DE AGUA POTABLE Y ALCANTARILLADO DEL MUNICIPIO DE GUADALUPE VICTORIA PUEBLA	PARAMUNICIPALES MAYORES	100.00%	100.00%	100.00%	100.00%	100.00%
SISTEMA OPERADOR DE LOS SERVICIOS DE AGUA POTABLE Y ALCANTARILLADO DEL MUNICIPIO DE HUEJOTZINGO	PARAMUNICIPALES MAYORES	100.00%	100.00%	100.00%	100.00%	100.00%
SISTEMA OPERADOR DE LOS SERVICIOS DE AGUA POTABLE Y ALCANTARILLADO DEL MUNICIPIO DE LIBRES	PARAMUNICIPALES MAYORES	83.13%	91.67%	100.00%	92.73%	50.00%
SISTEMA OPERADOR DE LOS SERVICIOS DE AGUA POTABLE Y ALCANTARILLADO DEL MUNICIPIO DE SAN MARTÍN TEXMELUCAN T	PARAMUNICIPALES MAYORES	100.00%	100.00%	100.00%	100.00%	100.00%
SISTEMA OPERADOR DE LOS SERVICIOS DE AGUA POTABLE Y ALCANTARILLADO DEL MUNICIPIO DE SAN PEDRO CHOLULA	PARAMUNICIPALES MAYORES	100.00%	100.00%	100.00%	100.00%	100.00%
SISTEMA OPERADOR DE LOS SERVICIOS DE AGUA POTABLE Y ALCANTARILLADO DEL MUNICIPIO DE TEPEACA DE NEGRETE, PUEBLA	PARAMUNICIPALES MAYORES	95.35%	98.00%	100.00%	92.73%	90.00%
SISTEMA OPERADOR DE LOS SERVICIOS DE AGUA POTABLE Y ALCANTARILLADO DEL MUNICIPIO DE TEZIUTLAN,PUEBLA	PARAMUNICIPALES MAYORES	100.00%	100.00%	100.00%	100.00%	100.00%
SISTEMA OPERADOR DE LOS SERVICIOS DE AGUA POTABLE Y ALCANTARILLADO DEL MUNICIPIO DE TLACHICHUCA	PARAMUNICIPALES MAYORES	60.00%	60.00%	60.00%	60.00%	60.00%
SISTEMA OPERADOR DE LOS SERVICIOS DE AGUA POTABLE Y ALCANTARILLADO DEL MUNICIPIO DE TLATLAUQUITEPEC	PARAMUNICIPALES MAYORES	61.33%	61.00%	46.49%	78.40%	60.00%
SISTEMA OPERADOR DE LOS SERVICIOS DE AGUA POTABLE Y ALCANTARILLADO DEL MUNICIPIO DE XICOTEPEC DE JUÁREZ, PUE.	PARAMUNICIPALES MAYORES	100.00%	100.00%	100.00%	100.00%	100.00%
SISTEMA OPERADOR DE LOS SERVICIOS DE AGUA POTABLE Y ALCANTARILLADO DEL MUNICIPIO DE ZACATLÁN	PARAMUNICIPALES MAYORES	100.00%	100.00%	100.00%	100.00%	100.00%



NOMBRE DEL ENTE PÚBLICO	CLASIFICACIÓN DEL ENTE EN SEVAC	RESULTADO GLOBAL	A. REGISTROS CONTABLES	B. REGISTROS PRESUPUESTARIOS	C. REGISTROS ADMINISTRATIVOS	D. TRANSPARENCIA
PODER EJECUTIVO DEL ESTADO DE QUERÉTARO	PODER EJECUTIVO ESTATAL	100.00%	100.00%	100.00%	100.00%	100.00%
COMISIÓN DE TRANSPARENCIA Y ACCESO A LA INFORMACIÓN PÚBLICA DEL ESTADO DE QUERÉTARO	PODERES Y AUTÓNOMOS	100.00%	100.00%	100.00%	100.00%	100.00%
DEFENSORÍA DE LOS DERECHOS HUMANOS DE QUERÉTARO	PODERES Y AUTÓNOMOS	100.00%	100.00%	100.00%	100.00%	100.00%
ENTIDAD SUPERIOR DE FISCALIZACIÓN DEL ESTADO DE QUERÉTARO	PODERES Y AUTÓNOMOS	100.00%	100.00%	100.00%	100.00%	100.00%
FISCALÍA GENERAL DEL ESTADO DE QUERÉTARO	PODERES Y AUTÓNOMOS	98.57%	100.00%	100.00%	92.86%	100.00%
INSTITUTO ELECTORAL DEL ESTADO DE QUERÉTARO	PODERES Y AUTÓNOMOS	100.00%	100.00%	100.00%	100.00%	100.00%
PODER JUDICIAL DEL ESTADO DE QUERÉTARO	PODERES Y AUTÓNOMOS	99.35%	98.13%	100.00%	100.00%	100.00%
PODER LEGISLATIVO ESTATAL DE QUERÉTARO	PODERES Y AUTÓNOMOS	100.00%	100.00%	100.00%	100.00%	100.00%
TRIBUNAL DE CONCILIACIÓN Y ARBITRAJE DEL ESTADO DE QUERÉTARO	PODERES Y AUTÓNOMOS	98.25%	95.00%	100.00%	100.00%	100.00%
TRIBUNAL DE JUSTICIA ADMINISTRATIVA DEL ESTADO DE QUERÉTARO	PODERES Y AUTÓNOMOS	100.00%	100.00%	100.00%	100.00%	100.00%
TRIBUNAL ELECTORAL DEL ESTADO DE QUERÉTARO	PODERES Y AUTÓNOMOS	100.00%	100.00%	100.00%	100.00%	100.00%
AEROPUERTO INTERCONTINENTAL DE QUERÉTARO, S.A. DE C.V.	PARAESTATALES	99.65%	99.00%	100.00%	100.00%	100.00%
AGENCIA DE ENERGÍA DEL ESTADO DE QUERÉTARO	PARAESTATALES	100.00%	100.00%	100.00%	100.00%	100.00%
CASA QUERETANA DE LAS ARTESANÍAS	PARAESTATALES	99.30%	98.00%	100.00%	100.00%	100.00%
CENTRO DE CAPACITACIÓN, FORMACIÓN E INVESTIGACIÓN PARA LA SEGURIDAD DEL ESTADO DE QUERÉTARO	PARAESTATALES	100.00%	100.00%	100.00%	100.00%	100.00%
CENTRO DE CONCILIACIÓN LABORAL DEL ESTADO DE QUERÉTARO	PARAESTATALES	97.77%	93.64%	100.00%	100.00%	100.00%
CENTRO DE EVALUACIÓN Y CONTROL DE CONFIANZA DEL ESTADO DE QUERÉTARO	PARAESTATALES	100.00%	100.00%	100.00%	100.00%	100.00%
CENTRO DE INFORMACIÓN Y ANÁLISIS PARA LA SEGURIDAD DE QUERÉTARO	PARAESTATALES	100.00%	100.00%	100.00%	100.00%	100.00%
CENTRO ESTATAL DE TRASPLANTES DE QUERÉTARO	PARAESTATALES	96.41%	93.00%	100.00%	94.29%	100.00%
COLEGIO DE BACHILLERES DEL ESTADO DE QUERÉTARO	PARAESTATALES	99.65%	99.00%	100.00%	100.00%	100.00%
COLEGIO DE EDUCACIÓN PROFESIONAL TÉCNICA DEL ESTADO DE QUERÉTARO	PARAESTATALES	51.02%	71.39%	57.09%	73.08%	0.00%
COLEGIO DE ESTUDIOS CIENTÍFICOS Y TECNOLÓGICOS DEL ESTADO DE QUERÉTARO	PARAESTATALES	97.78%	95.78%	100.00%	96.26%	100.00%
COMISIÓN ESTATAL DE AGUAS	PARAESTATALES	100.00%	100.00%	100.00%	100.00%	100.00%
COMISIÓN ESTATAL DE INFRAESTRUCTURA	PARAESTATALES	100.00%	100.00%	100.00%	100.00%	100.00%
COMISIÓN ESTATAL DEL SISTEMA PENITENCIARIO DE QUERÉTARO	PARAESTATALES	99.85%	100.00%	100.00%	99.23%	100.00%
COMISIÓN PARA EL FOMENTO ECONÓMICO DE LAS EMPRESAS DEL SECTOR INDUSTRIAL, COMERCIAL Y DE SERVICIOS DEL ESTADO DE QUERÉTARO	PARAESTATALES	97.68%	95.13%	100.00%	96.92%	100.00%
CONSEJO DE CIENCIA Y TECNOLOGÍA DEL ESTADO DE QUERÉTARO	PARAESTATALES	100.00%	100.00%	100.00%	100.00%	100.00%
FIDEICOMISO PROMOTOR DE PROYECTOS ECONÓMICOS Y DE BIENESTAR SOCIAL, QRONOS	PARAESTATALES	100.00%	100.00%	100.00%	100.00%	100.00%
FIDEICOMISO PROMOTOR DEL EMPLEO	PARAESTATALES	98.63%	96.96%	100.00%	98.46%	100.00%
INSTITUTO DE ARTES Y OFICIOS DE QUERÉTARO	PARAESTATALES	97.44%	92.70%	100.00%	100.00%	100.00%
INSTITUTO DE CAPACITACIÓN PARA EL TRABAJO DEL ESTADO DE QUERÉTARO	PARAESTATALES	100.00%	100.00%	100.00%	100.00%	100.00%

NOMBRE DEL ENTE PÚBLICO	CLASIFICACIÓN DEL ENTE EN SEVAC	RESULTADO GLOBAL	A. REGISTROS CONTABLES	B. REGISTROS PRESUPUESTARIOS	C. REGISTROS ADMINISTRATIVOS	D. TRANSPARENCIA
INSTITUTO DE INFRAESTRUCTURA FÍSICA EDUCATIVA DEL ESTADO DE QUERÉTARO	PARAESTATALES	100.00%	100.00%	100.00%	100.00%	100.00%
INSTITUTO DE LA VIVIENDA DEL ESTADO DE QUERÉTARO	PARAESTATALES	100.00%	100.00%	100.00%	100.00%	100.00%
INSTITUTO DEL DEPORTE Y LA RECREACIÓN DEL ESTADO DE QUERÉTARO	PARAESTATALES	100.00%	100.00%	100.00%	100.00%	100.00%
INSTITUTO QUERETANO DE LAS MUJERES	PARAESTATALES	99.30%	98.00%	100.00%	100.00%	100.00%
INSTITUTO QUERETANO DEL TRANSPORTE	PARAESTATALES	100.00%	100.00%	100.00%	100.00%	100.00%
PATRONATO DE LAS FIESTAS DEL ESTADO DE QUERÉTARO	PARAESTATALES	97.36%	93.78%	100.00%	97.69%	100.00%
PROCURADURÍA ESTATAL DE PROTECCIÓN AL MEDIO AMBIENTE Y DESARROLLO URBANO	PARAESTATALES	100.00%	100.00%	100.00%	100.00%	100.00%
RÉGIMEN ESTATAL DE PROTECCIÓN SOCIAL EN SALUD EN EL ESTADO DE QUERÉTARO	PARAESTATALES	98.72%	96.35%	100.00%	100.00%	100.00%
SECRETARÍA EJECUTIVA DEL SISTEMA ESTATAL ANTICORRUPCIÓN DE QUERÉTARO	PARAESTATALES	100.00%	100.00%	100.00%	100.00%	100.00%
SERVICIOS DE SALUD DEL ESTADO DE QUERÉTARO	PARAESTATALES	100.00%	100.00%	100.00%	100.00%	100.00%
SISTEMA ESTATAL DE COMUNICACIÓN CULTURAL Y EDUCATIVA (SECCE)	PARAESTATALES	100.00%	100.00%	100.00%	100.00%	100.00%
SISTEMA PARA EL DESARROLLO INTEGRAL DE LA FAMILIA DEL ESTADO DE QUERÉTARO (SISTEMA ESTATAL DIF QUERÉTARO)	PARAESTATALES	100.00%	100.00%	100.00%	100.00%	100.00%
UNIDAD DE SERVICIOS PARA LA EDUCACIÓN BÁSICA EN EL ESTADO DE QUERÉTARO (USEBEQ)	PARAESTATALES	100.00%	100.00%	100.00%	100.00%	100.00%
UNIVERSIDAD AERONÁUTICA EN QUERÉTARO	PARAESTATALES	100.00%	100.00%	100.00%	100.00%	100.00%
UNIVERSIDAD AUTÓNOMA DE QUERÉTARO	PARAESTATALES	100.00%	100.00%	100.00%	100.00%	100.00%
UNIVERSIDAD POLITÉCNICA DE QUERÉTARO	PARAESTATALES	99.25%	97.85%	100.00%	100.00%	100.00%
UNIVERSIDAD POLITÉCNICA DE SANTA ROSA JÁUREGUI	PARAESTATALES	93.95%	95.85%	100.00%	77.00%	100.00%
UNIVERSIDAD TECNOLÓGICA DE CORREGIDORA	PARAESTATALES	100.00%	100.00%	100.00%	100.00%	100.00%
UNIVERSIDAD TECNOLÓGICA DE QUERÉTARO	PARAESTATALES	100.00%	100.00%	100.00%	100.00%	100.00%
UNIVERSIDAD TECNOLÓGICA DE SAN JUAN DEL RÍO	PARAESTATALES	100.00%	100.00%	100.00%	100.00%	100.00%
22-001 AMEALCO DE BONFIL	MUNICIPIOS MAYORES	98.71%	96.32%	100.00%	100.00%	100.00%
22-002 PINAL DE AMOLES	MUNICIPIOS MAYORES	100.00%	100.00%	100.00%	100.00%	100.00%
22-003 ARROYO SECO	MUNICIPIOS MAYORES	99.85%	100.00%	100.00%	99.23%	100.00%
22-004 CADEREYTA DE MONTES	MUNICIPIOS MAYORES	90.38%	84.82%	100.00%	96.15%	85.83%
22-005 COLÓN	MUNICIPIOS MAYORES	99.80%	99.44%	100.00%	100.00%	100.00%
22-006 CORREGIDORA	MUNICIPIOS MAYORES	100.00%	100.00%	100.00%	100.00%	100.00%
22-007 EZEQUIEL MONTES	MUNICIPIOS MAYORES	98.61%	96.50%	100.00%	99.17%	100.00%
22-008 HUIMILPAN	MUNICIPIOS MAYORES	98.25%	95.00%	100.00%	100.00%	100.00%
22-009 JALPAN DE SERRA	MUNICIPIOS MAYORES	98.78%	96.50%	100.00%	100.00%	100.00%
22-010 LANDA DE MATAMOROS	MUNICIPIOS MAYORES	100.00%	100.00%	100.00%	100.00%	100.00%
22-011 EL MARQUÉS	MUNICIPIOS MAYORES	95.94%	89.28%	100.00%	98.46%	100.00%

NOMBRE DEL ENTE PÚBLICO	CLASIFICACIÓN DEL ENTE EN SEVAC	RESULTADO GLOBAL	A. REGISTROS CONTABLES	B. REGISTROS PRESUPUESTARIOS	C. REGISTROS ADMINISTRATIVOS	D. TRANSPARENCIA
22-012 PEDRO ESCOBEDO	MUNICIPIOS MAYORES	46.12%	32.73%	11.17%	77.27%	67.90%
22-013 PEÑAMILLER	MUNICIPIOS MAYORES	69.83%	55.11%	100.00%	72.50%	64.17%
22-014 QUERÉTARO	MUNICIPIOS MAYORES	100.00%	100.00%	100.00%	100.00%	100.00%
22-015 SAN JOAQUÍN	MUNICIPIOS MAYORES	100.00%	100.00%	100.00%	100.00%	100.00%
22-016 SAN JUAN DEL RÍO	MUNICIPIOS MAYORES	100.00%	100.00%	100.00%	100.00%	100.00%
22-017 TEQUISQUIAPAN	MUNICIPIOS MAYORES	100.00%	100.00%	100.00%	100.00%	100.00%
22-018 TOLIMÁN	MUNICIPIOS MAYORES	93.49%	87.63%	100.00%	89.09%	100.00%
FIDEICOMISO QUERETANO PARA LA CONSERVACIÓN DEL MEDIO AMBIENTE	PARAMUNICIPALES MAYORES	100.00%	100.00%	100.00%	100.00%	100.00%
INSTITUTO MUNICIPAL DE LA MUJER EN SAN JUAN DEL RÍO	PARAMUNICIPALES MAYORES	100.00%	100.00%	100.00%	100.00%	100.00%
INSTITUTO MUNICIPAL DE LAS MUJERES DE COLÓN	PARAMUNICIPALES MAYORES	88.86%	100.00%	89.09%	55.20%	100.00%
INSTITUTO MUNICIPAL DE PLANEACIÓN DEL MUNICIPIO DE QUERÉTARO	PARAMUNICIPALES MAYORES	100.00%	100.00%	100.00%	100.00%	100.00%
JUNTA DE AGUA POTABLE Y ALCANTARILLADO MUNICIPAL DE SAN JUAN DEL RÍO	PARAMUNICIPALES MAYORES	100.00%	100.00%	100.00%	100.00%	100.00%
PARQUE BICENTENARIO	PARAMUNICIPALES MAYORES	100.00%	100.00%	100.00%	100.00%	100.00%
SISTEMA MUNICIPAL PARA EL DESARROLLO INTEGRAL DE LA FAMILIA DEL MUNICIPIO DE AMEALCO DE BONFIL, QRO.	PARAMUNICIPALES MAYORES	100.00%	100.00%	100.00%	100.00%	100.00%
SISTEMA MUNICIPAL PARA EL DESARROLLO INTEGRAL DE LA FAMILIA DEL MUNICIPIO DE ARROYO SECO, QRO.	PARAMUNICIPALES MAYORES	100.00%	100.00%	100.00%	100.00%	100.00%
SISTEMA MUNICIPAL PARA EL DESARROLLO INTEGRAL DE LA FAMILIA DEL MUNICIPIO DE CADEREYTA DE MONTES, QRO.	PARAMUNICIPALES MAYORES	100.00%	100.00%	100.00%	100.00%	100.00%
SISTEMA MUNICIPAL PARA EL DESARROLLO INTEGRAL DE LA FAMILIA DEL MUNICIPIO DE COLÓN, QRO.	PARAMUNICIPALES MAYORES	100.00%	100.00%	100.00%	100.00%	100.00%
SISTEMA MUNICIPAL PARA EL DESARROLLO INTEGRAL DE LA FAMILIA DEL MUNICIPIO DE CORREGIDORA, QRO.	PARAMUNICIPALES MAYORES	100.00%	100.00%	100.00%	100.00%	100.00%
SISTEMA MUNICIPAL PARA EL DESARROLLO INTEGRAL DE LA FAMILIA DEL MUNICIPIO DE EL MARQUÉS, QRO.	PARAMUNICIPALES MAYORES	100.00%	100.00%	100.00%	100.00%	100.00%
SISTEMA MUNICIPAL PARA EL DESARROLLO INTEGRAL DE LA FAMILIA DEL MUNICIPIO DE EZEQUIEL MONTES QUERETARO	PARAMUNICIPALES MAYORES	81.81%	100.00%	100.00%	96.55%	30.00%
SISTEMA MUNICIPAL PARA EL DESARROLLO INTEGRAL DE LA FAMILIA DEL MUNICIPIO DE HUIMILPAN, QRO.	PARAMUNICIPALES MAYORES	100.00%	100.00%	100.00%	100.00%	100.00%
SISTEMA MUNICIPAL PARA EL DESARROLLO INTEGRAL DE LA FAMILIA DEL MUNICIPIO DE JALPAN DE SERRA QUERÉTARO	PARAMUNICIPALES MAYORES	100.00%	100.00%	100.00%	100.00%	100.00%
SISTEMA MUNICIPAL PARA EL DESARROLLO INTEGRAL DE LA FAMILIA DEL MUNICIPIO DE LANDA DE MATAMOROS, QRO.	PARAMUNICIPALES MAYORES	100.00%	100.00%	100.00%	100.00%	100.00%
SISTEMA MUNICIPAL PARA EL DESARROLLO INTEGRAL DE LA FAMILIA DEL MUNICIPIO DE PEÑAMILLER, QRO.	PARAMUNICIPALES MAYORES	94.53%	88.33%	98.91%	94.18%	100.00%
SISTEMA MUNICIPAL PARA EL DESARROLLO INTEGRAL DE LA FAMILIA DEL MUNICIPIO DE PINAL DE AMOLES, QRO.	PARAMUNICIPALES MAYORES	98.11%	98.33%	97.82%	95.64%	100.00%
SISTEMA MUNICIPAL PARA EL DESARROLLO INTEGRAL DE LA FAMILIA DEL MUNICIPIO DE QUERÉTARO, QRO.	PARAMUNICIPALES MAYORES	100.00%	100.00%	100.00%	100.00%	100.00%
SISTEMA MUNICIPAL PARA EL DESARROLLO INTEGRAL DE LA FAMILIA DEL MUNICIPIO DE SAN JOAQUIN QRO	PARAMUNICIPALES MAYORES	100.00%	100.00%	100.00%	100.00%	100.00%
SISTEMA MUNICIPAL PARA EL DESARROLLO INTEGRAL DE LA FAMILIA DEL MUNICIPIO DE SAN JUAN DEL RIO, QRO.	PARAMUNICIPALES MAYORES	100.00%	100.00%	100.00%	100.00%	100.00%
SISTEMA MUNICIPAL PARA EL DESARROLLO INTEGRAL DE LA FAMILIA DEL MUNICIPIO DE TEQUISQUIAPAN QUERETARO	PARAMUNICIPALES MAYORES	100.00%	100.00%	100.00%	100.00%	100.00%
SISTEMA MUNICIPAL PARA EL DESARROLLO INTEGRAL DE LA FAMILIA DEL MUNICIPIO DE TOLIMAN, QRO.	PARAMUNICIPALES MAYORES	93.49%	99.00%	100.00%	94.18%	80.00%
SISTEMA MUNICIPAL PARA EL DESARROLLO INTEGRAL DEL LA FAMILIA DEL MUNICIPIO DE PEDRO ESCOBEDO QUERÉTARO	PARAMUNICIPALES MAYORES	99.65%	99.00%	100.00%	100.00%	100.00%



RESULTADOS DEL TERCER PERIODO 2022  
QUINTANA ROO

NOMBRE DEL ENTE PÚBLICO	CLASIFICACIÓN DEL ENTE EN SEVAC	RESULTADO GLOBAL	A. REGISTROS CONTABLES	B. REGISTROS PRESUPUESTARIOS	C. REGISTROS ADMINISTRATIVOS	D. TRANSPARENCIA
PODER EJECUTIVO (ADMINISTRACIÓN CENTRAL) DEL ESTADO LIBRE Y SOBERANO DE QUINTANA ROO	PODER EJECUTIVO ESTATAL	89.01%	85.44%	95.53%	79.23%	96.61%
AUDITORÍA SUPERIOR DEL ESTADO DE QUINTANA ROO	PODERES Y AUTÓNOMOS	100.00%	100.00%	100.00%	100.00%	100.00%
COMISIÓN DE DERECHOS HUMANOS DEL ESTADO DE QUINTANA ROO	PODERES Y AUTÓNOMOS	93.62%	98.78%	100.00%	70.22%	100.00%
FISCALÍA GENERAL DEL ESTADO DE QUINTANA ROO	PODERES Y AUTÓNOMOS	96.05%	95.74%	100.00%	87.69%	100.00%
INSTITUTO DE ACCESO A LA INFORMACIÓN Y PROTECCIÓN DE DATOS PERSONALES DEL ESTADO DE QUINTANA ROO	PODERES Y AUTÓNOMOS	99.50%	99.00%	100.00%	99.23%	100.00%
INSTITUTO ELECTORAL DE QUINTANA ROO	PODERES Y AUTÓNOMOS	83.42%	84.70%	65.09%	78.79%	100.00%
PODER JUDICIAL DEL ESTADO DE QUINTANA ROO	PODERES Y AUTÓNOMOS	99.43%	100.00%	100.00%	97.14%	100.00%
PODER LEGISLATIVO DEL ESTADO DE QUINTANA ROO	PODERES Y AUTÓNOMOS	87.50%	100.00%	100.00%	100.00%	50.00%
TRIBUNAL DE JUSTICIA ADMINISTRATIVA DEL ESTADO DE QUINTANA ROO	PODERES Y AUTÓNOMOS	100.00%	100.00%	100.00%	100.00%	100.00%
TRIBUNAL ELECTORAL DE QUINTANA ROO	PODERES Y AUTÓNOMOS	100.00%	100.00%	100.00%	100.00%	100.00%
ADMINISTRACIÓN PORTUARIA INTEGRAL DE QUINTANA ROO, S.A. DE C.V.	PARAESTATALES	100.00%	100.00%	100.00%	100.00%	100.00%
AGENCIA DE PROYECTOS ESTRATÉGICOS DEL ESTADO DE QUINTANA ROO	PARAESTATALES	85.02%	92.91%	100.00%	100.00%	50.00%
CENTRO DE ESTUDIOS DE BACHILLERATO TÉCNICO, "EVA SÁMANO DE LÓPEZ MATEOS"	PARAESTATALES	98.47%	97.39%	100.00%	96.92%	100.00%
COLEGIO DE BACHILLERES DEL ESTADO DE QUINTANA ROO	PARAESTATALES	36.23%	30.43%	0.00%	65.38%	50.00%
COLEGIO DE EDUCACIÓN PROFESIONAL TÉCNICA DEL ESTADO DE QUINTANA ROO	PARAESTATALES	97.66%	93.30%	100.00%	100.00%	100.00%
COLEGIO DE ESTUDIOS CIENTÍFICOS Y TECNOLÓGICOS DE QUINTANA ROO	PARAESTATALES	100.00%	100.00%	100.00%	100.00%	100.00%
COMISIÓN DE AGUA POTABLE Y ALCANTARILLADO	PARAESTATALES	74.58%	89.26%	94.29%	59.89%	50.00%
COMISIÓN EJECUTIVA DE ATENCIÓN A VÍCTIMAS DEL ESTADO DE QUINTANA ROO	PARAESTATALES	72.09%	75.13%	100.00%	66.48%	50.00%
COMISIÓN PARA LA JUVENTUD Y EL DEPORTE DE QUINTANA ROO	PARAESTATALES	65.46%	93.91%	98.91%	14.07%	40.00%
CONSEJO DE PROMOCION TURISTICA DE QUINTANA ROO	PARAESTATALES	96.07%	95.00%	100.00%	89.12%	100.00%
CONSEJO QUINTANARROENSE DE CIENCIA Y TECNOLOGÍA	PARAESTATALES	71.77%	100.00%	100.00%	83.85%	0.00%
FUNDACIÓN DE PARQUES Y MUSEOS DE COZUMEL, QUINTANA ROO	PARAESTATALES	100.00%	100.00%	100.00%	100.00%	100.00%
INSTITUTO DE CAPACITACIÓN PARA EL TRABAJO DEL ESTADO DE QUINTANA ROO	PARAESTATALES	99.79%	99.39%	100.00%	100.00%	100.00%
INSTITUTO DE INFRAESTRUCTURA FÍSICA EDUCATIVA DEL ESTADO DE QUINTANA ROO	PARAESTATALES	98.25%	95.00%	100.00%	100.00%	100.00%
INSTITUTO DE LA CULTURA Y LAS ARTES DE QUINTANA ROO	PARAESTATALES	97.88%	94.39%	100.00%	99.23%	100.00%
INSTITUTO DE MOVILIDAD DE QUINTANA ROO	PARAESTATALES	99.19%	99.00%	97.71%	100.00%	100.00%
INSTITUTO ESTATAL PARA LA EDUCACIÓN DE LOS JÓVENES Y ADULTOS	PARAESTATALES	98.25%	95.00%	100.00%	100.00%	100.00%
INSTITUTO PARA EL DESARROLLO DEL PUEBLO MAYA Y LAS COMUNIDADES INDÍGENAS DEL ESTADO DE QUINTANA ROO	PARAESTATALES	53.70%	65.26%	58.91%	95.38%	0.00%
INSTITUTO PARA EL DESARROLLO Y FINANCIAMIENTO DEL ESTADO DE QUINTANA ROO	PARAESTATALES	98.35%	96.17%	100.00%	98.46%	100.00%
INSTITUTO QUINTANARROENSE DE LA JUVENTUD	PARAESTATALES	91.50%	92.52%	100.00%	83.08%	90.00%
INSTITUTO QUINTANARROENSE DE LA MUJER	PARAESTATALES	100.00%	100.00%	100.00%	100.00%	100.00%

NOMBRE DEL ENTE PÚBLICO	CLASIFICACIÓN DEL ENTE EN SEVAC	RESULTADO GLOBAL	A. REGISTROS CONTABLES	B. REGISTROS PRESUPUESTARIOS	C. REGISTROS ADMINISTRATIVOS	D. TRANSPARENCIA
INSTITUTO TECNOLÓGICO SUPERIOR DE FELIPE CARRILLO PUERTO	PARAESTATALES	87.58%	89.48%	87.95%	68.35%	100.00%
SECRETARÍA EJECUTIVA DEL SISTEMA ANTICORRUPCIÓN DEL ESTADO DE QUINTANA ROO	PARAESTATALES	100.00%	100.00%	100.00%	100.00%	100.00%
SECRETARIADO EJECUTIVO DEL SISTEMA ESTATAL DE SEGURIDAD PÚBLICA	PARAESTATALES	92.60%	85.83%	100.00%	87.80%	100.00%
SERVICIOS EDUCATIVOS DE QUINTANA ROO	PARAESTATALES	33.64%	14.61%	42.55%	37.58%	50.00%
SERVICIOS ESTATALES DE SALUD	PARAESTATALES	30.96%	31.39%	0.00%	37.36%	50.00%
SISTEMA PARA EL DESARROLLO INTEGRAL DE LA FAMILIA DEL ESTADO DE QUINTANA ROO	PARAESTATALES	4.60%	5.00%	3.27%	10.99%	0.00%
SISTEMA QUINTANARROENSE DE COMUNICACIÓN SOCIAL	PARAESTATALES	84.97%	97.17%	100.00%	92.31%	50.00%
UNIVERSIDAD DE QUINTANA ROO	PARAESTATALES	80.19%	63.52%	85.77%	79.01%	100.00%
UNIVERSIDAD DEL CARIBE	PARAESTATALES	100.00%	100.00%	100.00%	100.00%	100.00%
UNIVERSIDAD INTERCULTURAL MAYA DE QUINTANA ROO	PARAESTATALES	79.55%	90.87%	47.84%	90.88%	80.00%
UNIVERSIDAD POLITÉCNICA DE BACALAR	PARAESTATALES	100.00%	100.00%	100.00%	100.00%	100.00%
UNIVERSIDAD POLITÉCNICA DE QUINTANA ROO	PARAESTATALES	75.33%	62.48%	97.82%	44.51%	100.00%
UNIVERSIDAD TECNOLÓGICA DE CANCÚN	PARAESTATALES	54.44%	87.22%	75.64%	43.96%	0.00%
UNIVERSIDAD TECNOLÓGICA DE CHETUMAL	PARAESTATALES	100.00%	100.00%	100.00%	100.00%	100.00%
UNIVERSIDAD TECNOLÓGICA DE LA RIVIERA MAYA	PARAESTATALES	6.28%	5.48%	21.82%	0.00%	0.00%
VIP SERVICIOS AÉREOS EJECUTIVOS, S.A. DE C.V.	PARAESTATALES	89.49%	91.91%	83.12%	90.99%	90.00%
23-001 MUNICIPIO DE COZUMEL	MUNICIPIOS MAYORES	96.55%	95.00%	100.00%	93.37%	98.50%
23-002 MUNICIPIO DE FELIPE CARRILLO PUERTO	MUNICIPIOS MAYORES	78.75%	100.00%	100.00%	100.00%	15.00%
23-003 MUNICIPIO DE ISLA MUJERES	MUNICIPIOS MAYORES	35.00%	66.44%	0.00%	37.50%	17.00%
23-004 MUNICIPIO DE OTHÓN P. BLANCO	MUNICIPIOS MAYORES	88.24%	100.00%	97.71%	98.46%	56.00%
23-005 MUNICIPIO DE BENITO JUÁREZ	MUNICIPIOS MAYORES	100.00%	100.00%	100.00%	100.00%	100.00%
23-006 MUNICIPIO DE JOSÉ MARÍA MORELOS	MUNICIPIOS MAYORES	37.05%	33.12%	71.06%	11.44%	35.83%
23-007 MUNICIPIO DE LÁZARO CÁRDENAS	MUNICIPIOS MAYORES	8.04%	22.96%	0.00%	0.00%	0.00%
23-008 MUNICIPIO DE SOLIDARIDAD	MUNICIPIOS MAYORES	100.00%	100.00%	100.00%	100.00%	100.00%
23-009 MUNICIPIO DE TULUM	MUNICIPIOS MAYORES	87.25%	92.40%	100.00%	76.63%	78.33%
23-010 MUNICIPIO DE BACALAR	MUNICIPIOS MAYORES	87.15%	91.08%	76.00%	84.71%	92.50%
23-011 MUNICIPIO DE PUERTO MORELOS	MUNICIPIOS MAYORES	92.11%	91.04%	90.18%	86.06%	100.00%
ASOCIACION DE FUTBOL PIONEROS, A.C.	PARAMUNICIPALES MAYORES	98.25%	95.00%	100.00%	100.00%	100.00%
INSTITUTO DE LA CULTURA Y LAS ARTES DEL MUNICIPIO DE BENITO JUÁREZ QUINTANA ROO	PARAMUNICIPALES MAYORES	52.82%	69.67%	97.82%	44.36%	0.00%
INSTITUTO DE LA JUVENTUD DEL MUNICIPIO DE SOLIDARIDAD	PARAMUNICIPALES MAYORES	80.88%	81.67%	77.77%	58.73%	100.00%
INSTITUTO DE LAS MUJERES DEL MUNICIPIO DE SOLIDARIDAD	PARAMUNICIPALES MAYORES	58.65%	79.33%	71.69%	82.73%	0.00%



RESULTADOS DEL TERCER PERIODO 2022  
QUINTANA ROO

NOMBRE DEL ENTE PÚBLICO	CLASIFICACIÓN DEL ENTE EN SEVAC	RESULTADO GLOBAL	A. REGISTROS CONTABLES	B. REGISTROS PRESUPUESTARIOS	C. REGISTROS ADMINISTRATIVOS	D. TRANSPARENCIA
INSTITUTO DE PLANEACIÓN PARA EL DESARROLLO URBANO DEL MUNICIPIO DE BENITO JUÁREZ	PARAMUNICIPALES MAYORES	95.98%	97.33%	100.00%	97.09%	90.00%
INSTITUTO DEL DEPORTE DEL MUNICIPIO DE BENITO JUAREZ	PARAMUNICIPALES MAYORES	84.45%	97.33%	85.82%	91.09%	60.00%
INSTITUTO DEL DEPORTE DEL MUNICIPIO DE SOLIDARIDAD	PARAMUNICIPALES MAYORES	94.11%	99.00%	87.69%	97.09%	90.00%
INSTITUTO MUNICIPAL CONTRA LAS ADICCIONES	PARAMUNICIPALES MAYORES	100.00%	100.00%	100.00%	100.00%	100.00%
INSTITUTO MUNICIPAL DE DESARROLLO ADMINISTRATIVO E INNOVACIÓN	PARAMUNICIPALES MAYORES	82.46%	94.33%	100.00%	84.73%	50.00%
INSTITUTO MUNICIPAL DE LA CULTURA Y LAS ARTES DE SOLIDARIDAD	PARAMUNICIPALES MAYORES	97.15%	99.00%	100.00%	100.00%	90.00%
INSTITUTO MUNICIPAL DE LA JUVENTUD	PARAMUNICIPALES MAYORES	100.00%	100.00%	100.00%	100.00%	100.00%
INSTITUTO MUNICIPAL DE LA MUJER	PARAMUNICIPALES MAYORES	100.00%	100.00%	100.00%	100.00%	100.00%
OPERADORA Y ADMINISTRADORA DE BIENES MUNICIPALES SA DE CV	PARAMUNICIPALES MAYORES	0.00%	0.00%	0.00%	0.00%	0.00%
RADIO CULTURAL AYUNTAMIENTO	PARAMUNICIPALES MAYORES	100.00%	100.00%	100.00%	100.00%	100.00%
SISTEMA PARA EL DESARROLLO INTEGRAL DE LA FAMILIA DEL MUNICIPIO DE BENITO JUÁREZ	PARAMUNICIPALES MAYORES	100.00%	100.00%	100.00%	100.00%	100.00%
SISTEMA PARA EL DESARROLLO INTEGRAL DE LA FAMILIA DEL MUNICIPIO DE COZUMEL	PARAMUNICIPALES MAYORES	45.48%	71.67%	65.61%	36.36%	0.00%
SISTEMA PARA EL DESARROLLO INTEGRAL DE LA FAMILIA DEL MUNICIPIO DE ISLA MUJERES	PARAMUNICIPALES MAYORES	76.49%	57.67%	63.79%	92.73%	100.00%
SISTEMA PARA EL DESARROLLO INTEGRAL DE LA FAMILIA DEL MUNICIPIO DE OTHÓN P. BLANCO	PARAMUNICIPALES MAYORES	62.08%	83.67%	95.43%	68.55%	0.00%
SISTEMA PARA EL DESARROLLO INTEGRAL DE LA FAMILIA DEL MUNICIPIO DE SOLIDARIDAD	PARAMUNICIPALES MAYORES	100.00%	100.00%	100.00%	100.00%	100.00%
SISTEMA PARA EL DESARROLLO INTEGRAL DE LA FAMILIA DEL MUNICIPIO DE TULUM	PARAMUNICIPALES MAYORES	85.52%	94.33%	100.00%	100.00%	50.00%
SOLUCION INTEGRAL DE RESIDUOS SOLIDOS CANCUN	PARAMUNICIPALES MAYORES	89.98%	83.33%	95.64%	83.45%	100.00%

NOMBRE DEL ENTE PÚBLICO	CLASIFICACIÓN DEL ENTE EN SEVAC	RESULTADO GLOBAL	A. REGISTROS CONTABLES	B. REGISTROS PRESUPUESTARIOS	C. REGISTROS ADMINISTRATIVOS	D. TRANSPARENCIA
PODER EJECUTIVO DEL ESTADO DE SAN LUIS POTOSÍ	PODER EJECUTIVO ESTATAL	93.86%	98.83%	100.00%	92.50%	83.06%
AUDITORÍA SUPERIOR DEL ESTADO DE SAN LUIS POTOSÍ	PODERES Y AUTÓNOMOS	100.00%	100.00%	100.00%	100.00%	100.00%
COMISIÓN ESTATAL DE DERECHOS HUMANOS DE SAN LUIS POTOSÍ	PODERES Y AUTÓNOMOS	99.50%	100.00%	98.91%	98.57%	100.00%
COMISIÓN ESTATAL DE GARANTÍA DE ACCESO A LA INFORMACIÓN PÚBLICA DE SAN LUIS POTOSÍ	PODERES Y AUTÓNOMOS	100.00%	100.00%	100.00%	100.00%	100.00%
CONSEJO ESTATAL ELECTORAL Y DE PARTICIPACIÓN CIUDADANA DE SAN LUIS POTOSÍ	PODERES Y AUTÓNOMOS	98.26%	96.78%	100.00%	96.92%	100.00%
FISCALÍA GENERAL DEL ESTADO	PODERES Y AUTÓNOMOS	94.36%	99.39%	89.09%	96.26%	90.00%
PODER JUDICIAL DEL ESTADO DE SAN LUIS POTOSÍ	PODERES Y AUTÓNOMOS	91.34%	98.78%	100.00%	83.85%	80.00%
PODER LEGISLATIVO DEL ESTADO DE SAN LUIS POTOSÍ	PODERES Y AUTÓNOMOS	93.51%	98.39%	100.00%	95.38%	80.00%
TRIBUNAL ESTATAL DE JUSTICIA ADMINISTRATIVA DE SAN LUIS POTOSÍ	PODERES Y AUTÓNOMOS	100.00%	100.00%	100.00%	100.00%	100.00%
TRIBUNAL ESTATAL ELECTORAL DE SAN LUIS POTOSÍ	PODERES Y AUTÓNOMOS	100.00%	100.00%	100.00%	100.00%	100.00%
UNIVERSIDAD AUTÓNOMA DE SAN LUIS POTOSÍ	PODERES Y AUTÓNOMOS	100.00%	100.00%	100.00%	100.00%	100.00%
ARCHIVO HISTÓRICO DEL ESTADO	PARAESTATALES	100.00%	100.00%	100.00%	100.00%	100.00%
CENTRO CULTURAL REAL DE CATORCE	PARAESTATALES	15.30%	16.00%	0.00%	30.00%	-
CENTRO DE ASISTENCIA SOCIAL MARGARITA MAZA DE JUÁREZ	PARAESTATALES	99.00%	100.00%	100.00%	95.00%	100.00%
CENTRO DE ASISTENCIA SOCIAL RAFAEL NIETO	PARAESTATALES	98.02%	97.20%	100.00%	95.00%	100.00%
CENTRO DE ASISTENCIA SOCIAL ROSARIO CASTELLANOS	PARAESTATALES	68.57%	88.91%	100.00%	87.27%	0.00%
CENTRO DE CONCILIACIÓN LABORAL DEL ESTADO DE SAN LUIS POTOSÍ	PARAESTATALES	100.00%	100.00%	100.00%	100.00%	-
CENTRO DE CONVENCIONES DE SAN LUIS POTOSÍ	PARAESTATALES	71.91%	97.60%	100.00%	88.75%	0.00%
CENTRO DE JUSTICIA PARA LAS MUJERES DEL ESTADO DE SAN LUIS POTOSÍ	PARAESTATALES	89.49%	92.36%	94.55%	66.25%	100.00%
CENTRO DE LAS ARTES SAN LUIS POTOSÍ CENTENARIO	PARAESTATALES	66.02%	68.55%	89.09%	58.57%	50.00%
CENTRO DE PRODUCCIÓN SANTA RITA S.A. DE C.V.	PARAESTATALES	78.19%	91.91%	76.00%	79.09%	60.00%
CENTRO ESTATAL DE CULTURA Y RECREACIÓN TANGAMANGA "PROFESOR CARLOS JONGUITUD BARRIOS"	PARAESTATALES	96.98%	100.00%	91.06%	93.85%	100.00%
CENTRO ESTATAL DE CULTURA Y RECREACIÓN TANGAMANGA II	PARAESTATALES	98.22%	97.57%	100.00%	95.38%	100.00%
CENTRO ESTATAL DE TRASPLANTES	PARAESTATALES	98.90%	98.17%	100.00%	97.69%	100.00%
CINETECA ALAMEDA DEL ESTADO DE SAN LUIS POTOSÍ	PARAESTATALES	100.00%	100.00%	100.00%	100.00%	100.00%
COLEGIO DE BACHILLERES DEL ESTADO DE SAN LUIS POTOSÍ	PARAESTATALES	85.01%	81.13%	85.25%	97.80%	80.00%
COLEGIO DE EDUCACION PROFESIONAL TECNICA DEL ESTADO DE SAN LUIS POTOSÍ	PARAESTATALES	62.25%	72.43%	63.38%	71.10%	40.00%
COLEGIO DE ESTUDIOS CIENTÍFICOS Y TECNOLÓGICOS DEL ESTADO DE SAN LUIS POTOSÍ	PARAESTATALES	99.85%	100.00%	100.00%	99.23%	100.00%
COMISIÓN EJECUTIVA ESTATAL DE ATENCIÓN A VÍCTIMAS DEL ESTADO DE SAN LUIS POTOSÍ	PARAESTATALES	99.85%	100.00%	100.00%	99.23%	100.00%
COMISIÓN ESTATAL DEL AGUA DEL ESTADO DE SAN LUIS POTOSÍ	PARAESTATALES	95.03%	98.78%	100.00%	89.78%	90.00%
CONSEJO ESTATAL DE POBLACIÓN	PARAESTATALES	100.00%	100.00%	100.00%	100.00%	100.00%



RESULTADOS DEL TERCER PERIODO 2022  
SAN LUIS POTOSÍ

NOMBRE DEL ENTE PÚBLICO	CLASIFICACIÓN DEL ENTE EN SEVAC	RESULTADO GLOBAL	A. REGISTROS CONTABLES	B. REGISTROS PRESUPUESTARIOS	C. REGISTROS ADMINISTRATIVOS	D. TRANSPARENCIA
CONSEJO POTOSINO DE CIENCIA Y TECNOLOGÍA	PARAESTATALES	100.00%	100.00%	100.00%	100.00%	100.00%
COORDINACIÓN ESTATAL PARA EL FORTALECIMIENTO INSTITUCIONAL DE LOS MUNICIPIOS	PARAESTATALES	100.00%	100.00%	100.00%	100.00%	100.00%
EL COLEGIO DE SAN LUIS POTOSÍ, A.C.	PARAESTATALES	98.93%	96.96%	100.00%	100.00%	100.00%
FIDEICOMISO FONDO DE FOMENTO ECONÓMICO DEL ESTADO DE SAN LUIS POTOSÍ	PARAESTATALES	0.00%	0.00%	0.00%	0.00%	0.00%
FIDEICOMISO PÚBLICO DE INVERSIÓN Y ADMINISTRACIÓN PARA EL DESARROLLO DEL TURISMO EN EL ESTADO	PARAESTATALES	0.00%	0.00%	0.00%	0.00%	0.00%
FIDEICOMISO PÚBLICO DE INVERSIÓN Y ADMINISTRACIÓN PARA EL DESARROLLO ECONÓMICO DE SAN LUIS POTOSÍ	PARAESTATALES	0.00%	0.00%	0.00%	0.00%	0.00%
HOSPITAL CENTRAL DR. IGNACIO MORONES PRIETO	PARAESTATALES	100.00%	100.00%	100.00%	100.00%	100.00%
INSTITUTO DE CAPACITACIÓN PARA EL TRABAJO DEL ESTADO DE SAN LUIS POTOSÍ	PARAESTATALES	91.04%	96.96%	98.91%	86.59%	80.00%
INSTITUTO DE DESARROLLO HUMANO Y SOCIAL DE LOS PUEBLOS Y COMUNIDADES INDÍGENAS DEL ESTADO	PARAESTATALES	100.00%	100.00%	100.00%	100.00%	100.00%
INSTITUTO DE LAS MUJERES DEL ESTADO DE SAN LUIS POTOSÍ	PARAESTATALES	97.33%	97.39%	100.00%	91.21%	100.00%
INSTITUTO DE TELEVISIÓN PÚBLICA DE SAN LUIS POTOSÍ XHLS CANAL 9	PARAESTATALES	96.54%	94.00%	100.00%	93.19%	100.00%
INSTITUTO DE VIVIENDA DEL ESTADO DE SAN LUIS POTOSÍ	PARAESTATALES	100.00%	100.00%	100.00%	100.00%	100.00%
INSTITUTO ESTATAL DE CIEGOS	PARAESTATALES	97.42%	97.20%	100.00%	92.00%	100.00%
INSTITUTO ESTATAL DE EDUCACIÓN PARA ADULTOS	PARAESTATALES	64.14%	85.87%	89.09%	81.32%	0.00%
INSTITUTO ESTATAL DE INFRAESTRUCTURA FÍSICA EDUCATIVA	PARAESTATALES	91.90%	90.52%	96.62%	91.98%	90.00%
INSTITUTO GERIÁTRICO DR. NICOLÁS AGUILAR	PARAESTATALES	92.37%	98.17%	97.71%	92.31%	80.00%
INSTITUTO POTOSINO DE BELLAS ARTES	PARAESTATALES	98.52%	98.78%	100.00%	94.73%	100.00%
INSTITUTO POTOSINO DE CULTURA FÍSICA Y DEPORTE	PARAESTATALES	77.21%	98.78%	100.00%	50.66%	50.00%
INSTITUTO POTOSINO DE INVESTIGACIÓN CIENTÍFICA Y TECNOLÓGICA, A.C.	PARAESTATALES	86.09%	83.57%	62.29%	96.92%	100.00%
INSTITUTO POTOSINO DE LA JUVENTUD	PARAESTATALES	87.50%	100.00%	100.00%	100.00%	50.00%
INSTITUTO REGISTRAL Y CATASTRAL DEL ESTADO DE SAN LUIS POTOSÍ	PARAESTATALES	39.45%	32.35%	100.00%	40.66%	0.00%
INSTITUTO TECNOLÓGICO SUPERIOR DE EBANO	PARAESTATALES	98.66%	100.00%	100.00%	93.30%	100.00%
INSTITUTO TECNOLÓGICO SUPERIOR DE RIO VERDE SAN LUIS POTOSÍ	PARAESTATALES	72.58%	93.64%	100.00%	36.54%	50.00%
INSTITUTO TECNOLÓGICO SUPERIOR DE SAN LUIS POTOSÍ	PARAESTATALES	0.00%	0.00%	0.00%	0.00%	0.00%
INSTITUTO TECNOLÓGICO SUPERIOR DE TAMAZUNCHALE	PARAESTATALES	82.56%	93.74%	100.00%	86.26%	50.00%
INSTITUTO TEMAZCALLI PREVENCIÓN Y REHABILITACIÓN	PARAESTATALES	73.25%	95.00%	100.00%	100.00%	0.00%
JUNTA ESTATAL DE CAMINOS	PARAESTATALES	84.91%	97.57%	95.53%	83.30%	60.00%
LA CASA DEL REBOZO	PARAESTATALES	7.16%	6.36%	0.00%	24.67%	0.00%
MUSEO DE ARTE CONTEMPORÁNEO DE SAN LUIS POTOSÍ	PARAESTATALES	100.00%	100.00%	100.00%	100.00%	100.00%
MUSEO DEL FERROCARRIL	PARAESTATALES	100.00%	100.00%	100.00%	100.00%	100.00%
MUSEO DEL VIRREINATO	PARAESTATALES	3.15%	9.00%	0.00%	0.00%	0.00%



NOMBRE DEL ENTE PÚBLICO	CLASIFICACIÓN DEL ENTE EN SEVAC	RESULTADO GLOBAL	A. REGISTROS CONTABLES	B. REGISTROS PRESUPUESTARIOS	C. REGISTROS ADMINISTRATIVOS	D. TRANSPARENCIA
MUSEO FEDERICO SILVA "ESCALURA CONTEMPORÁNEA"	PARAESTATALES	100.00%	100.00%	100.00%	100.00%	100.00%
MUSEO FRANCISCO COSSIO DEL ESTADO DE SAN LUIS POTOSÍ	PARAESTATALES	26.77%	21.13%	3.43%	55.93%	30.00%
MUSEO LABERINTO DE LAS CIENCIAS Y LAS ARTES	PARAESTATALES	85.72%	94.00%	89.09%	100.00%	60.00%
MUSEO NACIONAL DE LA MASCARA	PARAESTATALES	32.48%	29.61%	17.14%	55.93%	30.00%
PATRONATO PARA LA ORGANIZACIÓN, DIFUSIÓN Y ADMINISTRACIÓN DE LA FERIA NACIONAL POTOSINA	PARAESTATALES	93.69%	91.74%	100.00%	95.38%	90.00%
PROMOTORA DEL ESTADO DE SAN LUIS POTOSÍ	PARAESTATALES	94.06%	96.35%	100.00%	76.70%	100.00%
SECRETARIADO EJECUTIVO ESTATAL DEL SISTEMA ANTICORRUPCIÓN	PARAESTATALES	0.00%	0.00%	0.00%	0.00%	0.00%
SERVICIOS DE SALUD DE SAN LUIS POTOSÍ	PARAESTATALES	83.20%	99.07%	94.44%	98.18%	40.00%
SISTEMA DE FINANCIAMIENTO PARA EL DESARROLLO DEL ESTADO	PARAESTATALES	100.00%	100.00%	100.00%	100.00%	100.00%
SISTEMA ESTATAL PARA EL DESARROLLO INTEGRAL DE LA FAMILIA	PARAESTATALES	97.96%	94.75%	100.00%	99.00%	100.00%
UNIVERSIDAD INTERCULTURAL DE SAN LUIS POTOSÍ	PARAESTATALES	100.00%	100.00%	100.00%	100.00%	100.00%
UNIVERSIDAD POLITÉCNICA DE SAN LUIS POTOSÍ	PARAESTATALES	98.60%	96.00%	100.00%	100.00%	100.00%
UNIVERSIDAD TECNOLÓGICA DE SAN LUIS POTOSÍ	PARAESTATALES	100.00%	100.00%	100.00%	100.00%	100.00%
UNIVERSIDAD TECNOLÓGICA METROPOLITANA DE SAN LUIS POTOSÍ	PARAESTATALES	0.00%	0.00%	0.00%	0.00%	0.00%
24-001 AHUALULCO DEL SONIDO 13	MUNICIPIOS MAYORES	88.91%	94.30%	100.00%	72.21%	85.83%
24-002 ALAQUINES	MUNICIPIOS MAYORES	0.00%	0.00%	0.00%	0.00%	0.00%
24-003 AQUISMÓN	MUNICIPIOS MAYORES	0.00%	0.00%	0.00%	0.00%	0.00%
24-004 ARMADILLO DE LOS INFANTE	MUNICIPIOS MAYORES	8.61%	5.00%	34.29%	0.00%	0.00%
24-005 CÁRDENAS	MUNICIPIOS MAYORES	80.42%	100.00%	100.00%	100.00%	21.67%
24-006 CATORCE	MUNICIPIOS MAYORES	49.14%	63.60%	100.00%	25.00%	7.50%
24-007 CEDRAL	MUNICIPIOS MAYORES	94.14%	91.82%	100.00%	85.00%	100.00%
24-008 CERRITOS	MUNICIPIOS MAYORES	89.86%	74.59%	100.00%	93.75%	100.00%
24-009 CERRO DE SAN PEDRO	MUNICIPIOS MAYORES	65.76%	92.77%	81.45%	85.00%	0.00%
24-010 CIUDAD DEL MAÍZ	MUNICIPIOS MAYORES	30.70%	36.80%	89.09%	0.00%	0.00%
24-011 CIUDAD FERNÁNDEZ	MUNICIPIOS MAYORES	30.43%	19.60%	94.55%	13.94%	7.50%
24-012 TANCANHUITZ	MUNICIPIOS MAYORES	92.28%	89.76%	93.35%	85.97%	100.00%
24-013 CIUDAD VALLES	MUNICIPIOS MAYORES	99.83%	100.00%	100.00%	99.17%	100.00%
24-014 COXCATLÁN	MUNICIPIOS MAYORES	35.72%	55.60%	71.95%	0.00%	7.50%
24-015 CHARCAS	MUNICIPIOS MAYORES	53.14%	78.53%	100.00%	10.58%	14.17%
24-016 EBANO	MUNICIPIOS MAYORES	88.30%	96.82%	100.00%	93.75%	62.67%
24-017 GUADALCÁZAR	MUNICIPIOS MAYORES	38.23%	55.20%	94.55%	0.00%	0.00%

NOMBRE DEL ENTE PÚBLICO	CLASIFICACIÓN DEL ENTE EN SEVAC	RESULTADO GLOBAL	A. REGISTROS CONTABLES	B. REGISTROS PRESUPUESTARIOS	C. REGISTROS ADMINISTRATIVOS	D. TRANSPARENCIA
24-018 HUEHUETLÁN	MUNICIPIOS MAYORES	43.71%	67.75%	100.00%	0.00%	0.00%
24-019 LAGUNILLAS	MUNICIPIOS MAYORES	100.00%	100.00%	100.00%	100.00%	100.00%
24-020 MATEHUALA	MUNICIPIOS MAYORES	100.00%	100.00%	100.00%	100.00%	100.00%
24-021 MEXQUITIC DE CARMONA	MUNICIPIOS MAYORES	50.10%	81.61%	100.00%	7.69%	0.00%
24-022 MOCTEZUMA	MUNICIPIOS MAYORES	90.97%	95.63%	100.00%	62.50%	100.00%
24-023 RAYÓN	MUNICIPIOS MAYORES	82.74%	95.33%	100.00%	52.50%	75.50%
24-024 RIOVERDE	MUNICIPIOS MAYORES	91.16%	91.76%	100.00%	73.75%	97.17%
24-025 SALINAS	MUNICIPIOS MAYORES	100.00%	100.00%	100.00%	100.00%	100.00%
24-026 SAN ANTONIO	MUNICIPIOS MAYORES	0.00%	0.00%	0.00%	0.00%	0.00%
24-027 SAN CIRO DE ACOSTA	MUNICIPIOS MAYORES	77.53%	95.33%	100.00%	93.75%	21.67%
24-028 SAN LUIS POTOSÍ	MUNICIPIOS MAYORES	100.00%	100.00%	100.00%	100.00%	100.00%
24-029 SAN MARTÍN CHALCHICUAUTLA	MUNICIPIOS MAYORES	36.79%	54.50%	88.57%	0.00%	0.00%
24-030 SAN NICOLÁS TOLENTINO	MUNICIPIOS MAYORES	0.00%	0.00%	0.00%	0.00%	0.00%
24-031 SANTA CATARINA	MUNICIPIOS MAYORES	61.87%	90.67%	100.00%	50.69%	0.00%
24-032 SANTA MARÍA DEL RÍO	MUNICIPIOS MAYORES	47.93%	75.40%	100.00%	7.69%	0.00%
24-033 SANTO DOMINGO	MUNICIPIOS MAYORES	40.79%	68.75%	83.64%	0.00%	0.00%
24-034 SAN VICENTE TANCUAYALAB	MUNICIPIOS MAYORES	98.50%	100.00%	100.00%	92.50%	100.00%
24-035 SOLEDAD DE GRACIANO SÁNCHEZ	MUNICIPIOS MAYORES	49.92%	68.56%	100.00%	29.62%	0.00%
24-036 TAMASOPO	MUNICIPIOS MAYORES	89.98%	88.50%	100.00%	95.00%	80.00%
24-037 TAMAZUNCHALE	MUNICIPIOS MAYORES	96.38%	95.00%	100.00%	100.00%	92.50%
24-038 TAMPACÁN	MUNICIPIOS MAYORES	99.09%	100.00%	100.00%	95.45%	100.00%
24-039 TAMPAMOLÓN CORONA	MUNICIPIOS MAYORES	84.13%	80.53%	94.55%	83.30%	81.50%
24-040 TAMUÍN	MUNICIPIOS MAYORES	85.37%	58.20%	100.00%	100.00%	100.00%
24-041 TANLAJÁS	MUNICIPIOS MAYORES	79.29%	85.00%	100.00%	95.83%	41.50%
24-042 TANQUIÁN DE ESCOBEDO	MUNICIPIOS MAYORES	54.48%	99.13%	98.91%	0.00%	0.00%
24-043 TIERRA NUEVA	MUNICIPIOS MAYORES	0.00%	0.00%	0.00%	0.00%	0.00%
24-044 VANEGAS	MUNICIPIOS MAYORES	55.67%	71.63%	81.19%	44.72%	21.67%
24-045 VENADO	MUNICIPIOS MAYORES	98.20%	98.88%	100.00%	92.98%	100.00%
24-046 VILLA DE ARRIAGA	MUNICIPIOS MAYORES	7.51%	21.47%	0.00%	0.00%	0.00%
24-047 VILLA DE GUADALUPE	MUNICIPIOS MAYORES	69.45%	84.50%	100.00%	90.00%	7.50%
24-048 VILLA DE LA PAZ	MUNICIPIOS MAYORES	43.69%	59.68%	100.00%	4.62%	7.50%

NOMBRE DEL ENTE PÚBLICO	CLASIFICACIÓN DEL ENTE EN SEVAC	RESULTADO GLOBAL	A. REGISTROS CONTABLES	B. REGISTROS PRESUPUESTARIOS	C. REGISTROS ADMINISTRATIVOS	D. TRANSPARENCIA
24-049 VILLA DE RAMOS	MUNICIPIOS MAYORES	0.00%	0.00%	0.00%	0.00%	0.00%
24-050 VILLA DE REYES	MUNICIPIOS MAYORES	0.00%	0.00%	0.00%	0.00%	0.00%
24-051 VILLA HIDALGO	MUNICIPIOS MAYORES	53.94%	95.00%	98.91%	4.55%	0.00%
24-052 VILLA JUÁREZ	MUNICIPIOS MAYORES	0.00%	0.00%	0.00%	0.00%	0.00%
24-053 AXTLA DE TERRAZAS	MUNICIPIOS MAYORES	86.62%	94.89%	94.29%	97.78%	60.00%
24-054 XILITLA	MUNICIPIOS MAYORES	95.18%	92.16%	93.45%	96.15%	100.00%
24-055 ZARAGOZA	MUNICIPIOS MAYORES	0.00%	0.00%	0.00%	0.00%	0.00%
24-056 VILLA DE ARISTA	MUNICIPIOS MAYORES	28.37%	53.00%	49.09%	0.00%	0.00%
24-057 MATLAPA	MUNICIPIOS MAYORES	87.89%	100.00%	100.00%	46.53%	94.33%
24-058 EL NARANJO	MUNICIPIOS MAYORES	88.32%	92.22%	100.00%	91.67%	70.83%
AGUA POTABLE, ALCANTARILLADO Y SANEAMIENTO DEL MUNICIPIO DE CIUDAD DEL MAÍZ, S.L.P. (APAS)	PARAMUNICIPALES MAYORES	89.27%	87.67%	87.90%	92.55%	90.00%
DIRECCIÓN DE AGUA POTABLE, ALCANTARILLADO Y SANEAMIENTO DE CHARCAS, S.L.P. (SAPSCH)	PARAMUNICIPALES MAYORES	79.95%	94.67%	89.04%	82.55%	50.00%
DIRECCIÓN DE AGUA POTABLE, ALCANTARILLADO Y SANEAMIENTO DE CIUDAD VALLES, S.L.P. (DAPA)	PARAMUNICIPALES MAYORES	72.96%	95.00%	100.00%	98.55%	0.00%
DIRECCIÓN DE AGUA POTABLE, ALCANTARILLADO Y SANEAMIENTO DE SAN CIRO DE ACOSTA (DAPAS)	PARAMUNICIPALES MAYORES	99.20%	100.00%	100.00%	96.00%	100.00%
DIRECCIÓN DE AGUA POTABLE, ALCANTARILLADO Y SANEAMIENTO DE TAMUÍN (DAPAT)	PARAMUNICIPALES MAYORES	95.47%	96.00%	100.00%	84.36%	100.00%
DIRECCIÓN DE AGUA POTABLE, ALCANTARILLADO Y SANEAMIENTO DE TANQUIAN DE ESCOBEDO, S.L.P. (DAPASTE)	PARAMUNICIPALES MAYORES	58.95%	90.50%	100.00%	36.36%	0.00%
INSTITUTO MUNICIPAL DE PLANEACIÓN DE SAN LUIS POTOSÍ, S.L.P. (IMPLAN)	PARAMUNICIPALES MAYORES	97.21%	100.00%	100.00%	98.55%	90.00%
INSTITUTO MUNICIPAL DE VIVIENDA DE CIUDAD VALLES, S.L.P. (INMUVI)	PARAMUNICIPALES MAYORES	60.00%	60.00%	60.00%	60.00%	60.00%
INSTITUTO MUNICIPAL DE VIVIENDA DE SOLEDAD DE GRACIANO SÁNCHEZ, S.L.P.	PARAMUNICIPALES MAYORES	93.53%	91.00%	83.38%	100.00%	100.00%
ORGANISMO DE AGUA POTABLE DE VILLA DE ARISTA, S.L.P. (OAPVA)	PARAMUNICIPALES MAYORES	80.76%	96.11%	94.55%	78.57%	50.00%
ORGANISMO INTERMUNICIPAL METROPOLITANO DE AGUA POTABLE, ALCANTARILLADO, SANEAMIENTO Y SERVICIOS CONEXOS DE LOS MUNICIPIOS DE CERRO DE SAN PEDRO, SAN LUIS POTOSÍ Y SOLEDAD DE GRACIANO SÁNCHEZ (INTERAPAS)	PARAMUNICIPALES MAYORES	100.00%	100.00%	100.00%	100.00%	100.00%
ORGANISMO OPERADOR DE AGUA POTABLE DE VILLA DE LA PAZ, S.L.P. (OAPVP)	PARAMUNICIPALES MAYORES	44.51%	36.16%	0.00%	34.29%	100.00%
ORGANISMO OPERADOR DE AGUA POTABLE DE VILLA DE REYES, S.L.P. (OAPVR)	PARAMUNICIPALES MAYORES	91.05%	97.33%	100.00%	84.91%	80.00%
ORGANISMO OPERADOR DE AGUA POTABLE, ALCANTARILLADO Y SANEAMIENTO DE CIUDAD FERNÁNDEZ, S.L.P.	PARAMUNICIPALES MAYORES	100.00%	100.00%	100.00%	100.00%	100.00%
ORGANISMO OPERADOR DE AGUA POTABLE, ALCANTARILLADO Y SANEAMIENTO DE ÉBANO, S.L.P.	PARAMUNICIPALES MAYORES	76.79%	87.00%	88.83%	80.36%	50.00%
ORGANISMO OPERADOR DE AGUA POTABLE, ALCANTARILLADO Y SANEAMIENTO DE TAMAZUNCHALE (APAST)	PARAMUNICIPALES MAYORES	100.00%	100.00%	100.00%	100.00%	100.00%
ORGANISMO OPERADOR DE AGUA POTABLE, ALCANTARILLADO Y SANEAMIENTO DESCENTRALIZADO DEL AYUNTAMIENTO DE RAYÓN, S.L.P. (OAPASR)	PARAMUNICIPALES MAYORES	99.71%	100.00%	100.00%	98.55%	100.00%
ORGANISMO OPERADOR PARAMUNICIPAL DE AGUA POTABLE, ALCANTARILLADO Y SANEAMIENTO DE CÁRDENAS, S.L.P.	PARAMUNICIPALES MAYORES	91.89%	99.00%	100.00%	86.18%	80.00%
ORGANISMO OPERADOR PARAMUNICIPAL DE AGUA POTABLE, ALCANTARILLADO Y SANEAMIENTO DE LA COMUNIDAD DE EL REFUGIO, CIUDAD FERNÁNDEZ, S.L.P. (SEPARAR)	PARAMUNICIPALES MAYORES	100.00%	100.00%	100.00%	100.00%	100.00%
ORGANISMO OPERADOR PARAMUNICIPAL DE AGUA POTABLE, ALCANTARILLADO Y SANEAMIENTO DESCENTRALIZADO DE LAS AUTORIDADES DEL AYUNTAMIENTO DE RIOVERDE, S.L.P. (SASAR)	PARAMUNICIPALES MAYORES	97.78%	95.33%	100.00%	97.09%	100.00%

NOMBRE DEL ENTE PÚBLICO	CLASIFICACIÓN DEL ENTE EN SEVAC	RESULTADO GLOBAL	A. REGISTROS CONTABLES	B. REGISTROS PRESUPUESTARIOS	C. REGISTROS ADMINISTRATIVOS	D. TRANSPARENCIA
ORGANISMO OPERADOR PARAMUNICIPAL DESCENTRALIZADO DE LA AUTORIDAD DEL AYUNTAMIENTO DE EL NARANJO, S.L.P. (SINAPAS)	PARAMUNICIPALES MAYORES	49.22%	79.33%	100.00%	7.27%	0.00%
ORGANISMO PARAMUNICIPAL DE AGUA POTABLE Y ALCANTARILLADO DE CERRITOS (OPAPCE)	PARAMUNICIPALES MAYORES	72.14%	90.80%	34.91%	66.91%	80.00%
ORGANISMO PARAMUNICIPAL DE AGUA, DRENAJE Y SANEAMIENTO DE CEDRAL, S.L.P. (OPAD)	PARAMUNICIPALES MAYORES	67.95%	89.00%	100.00%	84.00%	0.00%
ORGANISMO PÚBLICO DESCENTRALIZADO DE AGUA POTABLE, ALCANTARILLADO Y SANEAMIENTO DE LAS AUTORIDADES DEL MUNICIPIO DE AXTLA DE TERRAZAS, S.L.P.	PARAMUNICIPALES MAYORES	70.64%	66.00%	94.29%	80.91%	50.00%
SERVICIOS DE AGUA POTABLE, ALCANTARILLADO Y SANEAMIENTO DE MATEHUALA, S.L.P. (SAPSAM)	PARAMUNICIPALES MAYORES	99.77%	99.33%	100.00%	100.00%	100.00%
SISTEMA MUNICIPAL PARA EL DESARROLLO INTEGRAL DE LA FAMILIA DE AHUALULCO, S.L.P.	PARAMUNICIPALES MAYORES	15.87%	18.00%	0.00%	10.36%	30.00%
SISTEMA MUNICIPAL PARA EL DESARROLLO INTEGRAL DE LA FAMILIA DE AQUISMÓN, S.L.P.	PARAMUNICIPALES MAYORES	75.82%	60.00%	100.00%	49.09%	100.00%
SISTEMA MUNICIPAL PARA EL DESARROLLO INTEGRAL DE LA FAMILIA DE CHARCAS, S.L.P.	PARAMUNICIPALES MAYORES	97.07%	97.00%	95.53%	95.09%	100.00%
SISTEMA MUNICIPAL PARA EL DESARROLLO INTEGRAL DE LA FAMILIA DE CIUDAD FERNÁNDEZ	PARAMUNICIPALES MAYORES	74.65%	55.00%	100.00%	52.00%	100.00%
SISTEMA MUNICIPAL PARA EL DESARROLLO INTEGRAL DE LA FAMILIA DE CIUDAD VALLES, S.L.P.	PARAMUNICIPALES MAYORES	100.00%	100.00%	100.00%	100.00%	100.00%
SISTEMA MUNICIPAL PARA EL DESARROLLO INTEGRAL DE LA FAMILIA DE MEXQUITIC DE CARMONA, S.L.P.	PARAMUNICIPALES MAYORES	35.24%	55.67%	70.08%	8.73%	0.00%
SISTEMA MUNICIPAL PARA EL DESARROLLO INTEGRAL DE LA FAMILIA DE RAYÓN, S.L.P.	PARAMUNICIPALES MAYORES	54.41%	33.33%	6.00%	82.73%	100.00%
SISTEMA MUNICIPAL PARA EL DESARROLLO INTEGRAL DE LA FAMILIA DE RIOVERDE, S.L.P.	PARAMUNICIPALES MAYORES	95.79%	93.33%	92.05%	98.55%	100.00%
SISTEMA MUNICIPAL PARA EL DESARROLLO INTEGRAL DE LA FAMILIA DE SALINAS, S.L.P.	PARAMUNICIPALES MAYORES	80.58%	91.33%	100.00%	93.09%	40.00%
SISTEMA MUNICIPAL PARA EL DESARROLLO INTEGRAL DE LA FAMILIA DE SAN VICENTE TANCUAYALAB, S.L.P.	PARAMUNICIPALES MAYORES	100.00%	100.00%	100.00%	100.00%	100.00%
SISTEMA MUNICIPAL PARA EL DESARROLLO INTEGRAL DE LA FAMILIA DE SANTA CATARINA, S.L.P.	PARAMUNICIPALES MAYORES	50.83%	46.67%	94.29%	78.18%	0.00%
SISTEMA MUNICIPAL PARA EL DESARROLLO INTEGRAL DE LA FAMILIA DE SOLEDAD DE GRACIANO SÁNCHEZ, S.L.P.	PARAMUNICIPALES MAYORES	68.68%	75.67%	100.00%	36.00%	60.00%
SISTEMA MUNICIPAL PARA EL DESARROLLO INTEGRAL DE LA FAMILIA DE TAMUÍN, S.L.P.	PARAMUNICIPALES MAYORES	62.56%	100.00%	100.00%	37.82%	0.00%
SISTEMA MUNICIPAL PARA EL DESARROLLO INTEGRAL DE LA FAMILIA DE TANLAJÁS, S.L.P.	PARAMUNICIPALES MAYORES	57.02%	68.30%	89.82%	75.78%	0.00%
SISTEMA MUNICIPAL PARA EL DESARROLLO INTEGRAL DE LA FAMILIA DE VENADO, S.L.P.	PARAMUNICIPALES MAYORES	84.04%	100.00%	85.60%	97.09%	50.00%
SISTEMA MUNICIPAL PARA EL DESARROLLO INTEGRAL DE LA FAMILIA DE VILLA DE ARISTA, S.L.P.	PARAMUNICIPALES MAYORES	93.73%	98.33%	100.00%	96.55%	80.00%
SISTEMA MUNICIPAL PARA EL DESARROLLO INTEGRAL DE LA FAMILIA DE VILLA DE ARRIAGA, S.L.P.	PARAMUNICIPALES MAYORES	0.00%	0.00%	0.00%	0.00%	0.00%
SISTEMA MUNICIPAL PARA EL DESARROLLO INTEGRAL DE LA FAMILIA DE VILLA DE GUADALUPE, S.L.P.	PARAMUNICIPALES MAYORES	97.09%	100.00%	100.00%	85.45%	100.00%
SISTEMA MUNICIPAL PARA EL DESARROLLO INTEGRAL DE LA FAMILIA DE VILLA DE REYES, S.L.P.	PARAMUNICIPALES MAYORES	41.34%	54.00%	44.16%	30.55%	30.00%
SISTEMA MUNICIPAL PARA EL DESARROLLO INTEGRAL DE LA FAMILIA DE VILLA HIDALGO, S.L.P.	PARAMUNICIPALES MAYORES	66.88%	78.00%	60.00%	62.91%	60.00%

NOMBRE DEL ENTE PÚBLICO	CLASIFICACIÓN DEL ENTE EN SEVAC	RESULTADO GLOBAL	A. REGISTROS CONTABLES	B. REGISTROS PRESUPUESTARIOS	C. REGISTROS ADMINISTRATIVOS	D. TRANSPARENCIA
PODER EJECUTIVO DEL ESTADO DE SINALOA	PODER EJECUTIVO ESTATAL	98.40%	100.00%	100.00%	92.00%	100.00%
COMISIÓN ESTATAL DE LOS DERECHOS HUMANOS DE SINALOA	PODERES Y AUTÓNOMOS	92.52%	89.23%	97.71%	83.75%	100.00%
COMISIÓN ESTATAL PARA EL ACCESO A LA INFORMACIÓN PUBLICA DE SINALOA	PODERES Y AUTÓNOMOS	98.29%	100.00%	97.71%	93.75%	100.00%
FISCALÍA GENERAL DEL ESTADO DE SINALOA	PODERES Y AUTÓNOMOS	62.14%	44.36%	93.25%	14.84%	100.00%
INSTITUTO ELECTORAL DEL ESTADO DE SINALOA	PODERES Y AUTÓNOMOS	100.00%	100.00%	100.00%	100.00%	100.00%
PODER JUDICIAL DEL ESTADO DE SINALOA	PODERES Y AUTÓNOMOS	90.54%	85.00%	100.00%	91.43%	90.00%
PODER LEGISLATIVO DEL ESTADO DE SINALOA	PODERES Y AUTÓNOMOS	100.00%	100.00%	100.00%	100.00%	100.00%
TRIBUNAL DE JUSTICIA ADMINISTRATIVA DEL ESTADO DE SINALOA	PODERES Y AUTÓNOMOS	66.36%	61.88%	100.00%	61.00%	50.00%
TRIBUNAL ESTATAL ELECTORAL DE SINALOA	PODERES Y AUTÓNOMOS	51.70%	74.00%	100.00%	29.00%	0.00%
CENTRO DE ESTUDIOS DE BACHILLERATO	PARAESTATALES	39.26%	23.67%	92.36%	0.00%	50.00%
CIUDAD EDUCADORA DEL SABER DE SINALOA	PARAESTATALES	71.79%	79.11%	100.00%	58.00%	50.00%
COLEGIO DE BACHILLERES DEL ESTADO DE SINALOA	PARAESTATALES	100.00%	100.00%	100.00%	100.00%	100.00%
COLEGIO DE EDUCACIÓN PROFESIONAL TÉCNICA DEL ESTADO DE SINALOA	PARAESTATALES	86.67%	83.13%	100.00%	75.36%	90.00%
COLEGIO DE ESTUDIOS CIENTIFICOS Y TECNOLOGICOS DEL ESTADO DE SINALOA	PARAESTATALES	65.20%	67.75%	97.82%	47.14%	50.00%
COMISIÓN DE VIVIENDA DEL ESTADO DE SINALOA	PARAESTATALES	91.15%	82.50%	100.00%	86.36%	100.00%
COMISIÓN ESTATAL DE AGUA POTABLE Y ALCANTARILLADO DE SINALOA	PARAESTATALES	98.25%	95.00%	100.00%	100.00%	100.00%
COMISIÓN ESTATAL DE MEJORA REGULATORIA Y GESTIÓN EMPRESARIAL DE SINALOA	PARAESTATALES	90.36%	91.89%	100.00%	66.00%	100.00%
CONSEJO PARA EL DESARROLLO ECONÓMICO DE SINALOA (CODESIN)	PARAESTATALES	39.63%	56.67%	94.55%	4.44%	0.00%
COORDINACIÓN GENERAL PARA EL FOMENTO A LA INVESTIGACION CIENTIFICA E INNOVACION DEL ESTADO DE SINALOA	PARAESTATALES	81.94%	74.40%	97.82%	56.67%	100.00%
DESARROLLO URBANO TRES RÍOS	PARAESTATALES	72.65%	51.67%	97.82%	50.00%	100.00%
DIF SINALOA	PARAESTATALES	94.87%	88.76%	100.00%	94.00%	100.00%
EL COLEGIO DE SINALOA	PARAESTATALES	91.57%	87.33%	100.00%	80.00%	100.00%
ESCUELA NORMAL DE ESPECIALIZACIÓN DEL ESTADO DE SINALOA (ENES)	PARAESTATALES	89.84%	99.00%	100.00%	50.95%	100.00%
ESCUELA NORMAL DE SINALOA	PARAESTATALES	84.93%	82.00%	100.00%	56.14%	100.00%
ESCUELA NORMAL EXPERIMENTAL DE EL FUERTE	PARAESTATALES	59.74%	72.47%	97.82%	11.55%	50.00%
HOSPITAL CIVIL DE CULIACÁN	PARAESTATALES	85.37%	94.62%	100.00%	98.75%	50.00%
INSTITUTO DE CAPACITACIÓN PARA EL TRABAJO (ICATSIN)	PARAESTATALES	99.00%	100.00%	100.00%	95.00%	100.00%
INSTITUTO DE PENSIONES DEL ESTADO DE SINALOA	PARAESTATALES	95.00%	100.00%	100.00%	75.00%	100.00%
INSTITUTO DE SEGURIDAD Y SERVICIOS SOCIALES DE LOS TRABAJADORES DE LA EDUCACIÓN DEL ESTADO DE SINALOA	PARAESTATALES	94.90%	94.00%	100.00%	85.00%	100.00%
INSTITUTO SINALOENSE DE ACUACULTURA Y PESCA	PARAESTATALES	54.36%	53.18%	94.55%	21.67%	50.00%
INSTITUTO SINALOENSE DE CULTURA	PARAESTATALES	58.22%	38.00%	100.00%	62.09%	50.00%



RESULTADOS DEL TERCER PERIODO 2022  
SINALOA

NOMBRE DEL ENTE PÚBLICO	CLASIFICACIÓN DEL ENTE EN SEVAC	RESULTADO GLOBAL	A. REGISTROS CONTABLES	B. REGISTROS PRESUPUESTARIOS	C. REGISTROS ADMINISTRATIVOS	D. TRANSPARENCIA
INSTITUTO SINALOENSE DE CULTURA FÍSICA Y EL DEPORTE	PARAESTATALES	87.16%	75.31%	100.00%	79.00%	100.00%
INSTITUTO SINALOENSE DE INFRAESTRUCTURA FÍSICA EDUCATIVA	PARAESTATALES	92.24%	90.00%	100.00%	78.71%	100.00%
INSTITUTO SINALOENSE DE LA JUVENTUD	PARAESTATALES	98.90%	98.00%	100.00%	98.00%	100.00%
INSTITUTO SINALOENSE PARA LA EDUCACIÓN DE LOS JÓVENES Y ADULTOS	PARAESTATALES	71.14%	57.48%	100.00%	30.11%	100.00%
INSTITUTO TECNOLÓGICO SUPERIOR DE EL DORADO	PARAESTATALES	95.52%	97.20%	100.00%	82.50%	100.00%
INSTITUTO TECNOLÓGICO SUPERIOR DE GUASAVE	PARAESTATALES	83.26%	69.70%	100.00%	69.34%	100.00%
JUNTA DE ASISTENCIA PRIVADA DEL ESTADO DE SINALOA	PARAESTATALES	100.00%	100.00%	100.00%	100.00%	100.00%
PREESFORZADOS, CONCRETOS Y AGREGADOS DE SINALOA	PARAESTATALES	69.43%	61.68%	45.45%	68.75%	100.00%
SECRETARIA EJECUTIVA DEL SISTEMA ESTATAL Y MUNICIPAL ANTICORRUPCION DEL ESTADO DE SINALOA	PARAESTATALES	72.03%	51.50%	100.00%	45.00%	100.00%
SERVICIOS DE EDUCACIÓN PÚBLICA DEL ESTADO DE SINALOA (SEPDES)	PARAESTATALES	86.07%	82.13%	97.82%	63.81%	100.00%
SERVICIOS DE SALUD	PARAESTATALES	69.70%	59.83%	97.82%	20.99%	100.00%
SISTEMA ESTATAL DE PROTECCIÓN CIVIL	PARAESTATALES	76.95%	87.00%	100.00%	70.00%	50.00%
SISTEMA SINALOENSE DE RADIO Y TELEVISIÓN	PARAESTATALES	85.50%	100.00%	100.00%	90.00%	50.00%
UNIVERSIDAD AUTÓNOMA DE OCCIDENTE	PARAESTATALES	82.70%	94.00%	100.00%	24.00%	100.00%
UNIVERSIDAD AUTÓNOMA DE SINALOA	PARAESTATALES	88.81%	78.63%	100.00%	81.43%	100.00%
UNIVERSIDAD AUTONOMA INDIGENA DE MEXICO (UAIM)	PARAESTATALES	52.98%	79.25%	100.00%	26.23%	0.00%
UNIVERSIDAD DE LA POLICIA DEL ESTADO DE SINALOA (UNIPOL)	PARAESTATALES	32.35%	33.13%	89.92%	13.85%	0.00%
UNIVERSIDAD PEDAGÓGICA DEL ESTADO DE SINALOA	PARAESTATALES	98.25%	95.00%	100.00%	100.00%	100.00%
UNIVERSIDAD POLITÉCNICA DE SINALOA	PARAESTATALES	94.92%	95.85%	100.00%	81.86%	100.00%
UNIVERSIDAD POLITÉCNICA DEL MAR Y LA SIERRA	PARAESTATALES	84.97%	76.33%	100.00%	66.26%	100.00%
UNIVERSIDAD POLITÉCNICA DEL VALLES DEL EVORA	PARAESTATALES	98.25%	99.00%	100.00%	93.00%	100.00%
UNIVERSIDAD TECNOLÓGICA DE CULIACÁN	PARAESTATALES	100.00%	100.00%	100.00%	100.00%	100.00%
UNIVERSIDAD TECNOLÓGICA DE ESCUINAPA	PARAESTATALES	56.56%	66.38%	100.00%	66.61%	0.00%
VIVEROS DE SINALOA	PARAESTATALES	35.85%	45.29%	100.00%	0.00%	0.00%
25-001 AHOME	MUNICIPIOS MAYORES	100.00%	100.00%	100.00%	100.00%	100.00%
25-002 ANGOSTURA	MUNICIPIOS MAYORES	82.71%	85.76%	97.82%	50.00%	92.50%
25-003 BADIRAGUATO	MUNICIPIOS MAYORES	18.18%	29.20%	35.95%	3.85%	0.00%
25-004 CONCORDIA	MUNICIPIOS MAYORES	96.22%	95.63%	100.00%	88.75%	100.00%
25-005 COSALÁ	MUNICIPIOS MAYORES	78.73%	83.63%	100.00%	40.00%	85.83%
25-006 CULIACÁN	MUNICIPIOS MAYORES	91.84%	87.65%	100.00%	80.80%	100.00%
25-007 CHOIX	MUNICIPIOS MAYORES	68.67%	65.75%	94.55%	44.13%	71.67%

NOMBRE DEL ENTE PÚBLICO	CLASIFICACIÓN DEL ENTE EN SEVAC	RESULTADO GLOBAL	A. REGISTROS CONTABLES	B. REGISTROS PRESUPUESTARIOS	C. REGISTROS ADMINISTRATIVOS	D. TRANSPARENCIA
25-008 ELOTA	MUNICIPIOS MAYORES	85.78%	87.22%	100.00%	51.25%	100.00%
25-009 ESCUINAPA	MUNICIPIOS MAYORES	94.53%	95.00%	100.00%	81.39%	100.00%
25-010 EL FUERTE	MUNICIPIOS MAYORES	57.71%	49.24%	100.00%	13.85%	70.83%
25-011 GUASAVE	MUNICIPIOS MAYORES	92.06%	82.22%	98.91%	92.50%	100.00%
25-012 MAZATLÁN	MUNICIPIOS MAYORES	92.58%	87.22%	100.00%	85.25%	100.00%
25-013 MOCORITO	MUNICIPIOS MAYORES	49.04%	29.72%	97.71%	15.29%	64.17%
25-014 ROSARIO	MUNICIPIOS MAYORES	90.19%	91.25%	100.00%	66.25%	100.00%
25-015 SALVADOR ALVARADO	MUNICIPIOS MAYORES	89.27%	86.60%	97.71%	81.48%	92.50%
25-016 SAN IGNACIO	MUNICIPIOS MAYORES	96.61%	93.88%	100.00%	93.75%	100.00%
25-017 SINALOA	MUNICIPIOS MAYORES	25.97%	20.16%	94.55%	0.00%	0.00%
25-018 NAVOLATO	MUNICIPIOS MAYORES	76.13%	66.33%	100.00%	57.25%	85.83%
ACUARIO MAZATLÁN	PARAMUNICIPALES MAYORES	88.05%	75.00%	100.00%	84.00%	100.00%
COMISION MUNICIPAL DE DESARROLLO DE CENTROS POBLADOS DE AHOME	PARAMUNICIPALES MAYORES	17.04%	10.50%	55.01%	11.82%	0.00%
COMISION MUNICIPAL DE DESARROLLO DE CENTROS POBLADOS DE CULIACÁN	PARAMUNICIPALES MAYORES	100.00%	100.00%	100.00%	100.00%	100.00%
CONSEJO MUNICIPAL DE SEGURIDAD PÚBLICA DE MAZATLÁN	PARAMUNICIPALES MAYORES	65.38%	40.67%	100.00%	30.73%	100.00%
DESARROLLO INTEGRAL DE LA FAMILIA DE BADIRAGUATO	PARAMUNICIPALES MAYORES	40.22%	27.67%	90.18%	0.00%	50.00%
DESARROLLO INTEGRAL DE LA FAMILIA DE CONCORDIA	PARAMUNICIPALES MAYORES	94.46%	94.00%	100.00%	82.80%	100.00%
DESARROLLO INTEGRAL PARA LA FAMILIA COSALÁ	PARAMUNICIPALES MAYORES	62.10%	72.00%	100.00%	22.00%	50.00%
DESARROLLO URBANO RIO SINALOA	PARAMUNICIPALES MAYORES	89.83%	77.50%	94.55%	94.00%	100.00%
INSTITUTO DE VIVIENDA DEL MUNICIPIO DE CULIACAN	PARAMUNICIPALES MAYORES	95.45%	95.00%	100.00%	86.00%	100.00%
INSTITUTO MIA	PARAMUNICIPALES MAYORES	70.24%	61.00%	93.45%	26.00%	100.00%
INSTITUTO MUNICIPAL DE ARTE Y CULTURA DE AHOME	PARAMUNICIPALES MAYORES	98.36%	100.00%	97.82%	94.00%	100.00%
INSTITUTO MUNICIPAL DE CULTURA DE CULIACAN	PARAMUNICIPALES MAYORES	50.47%	52.60%	97.82%	0.00%	50.00%
INSTITUTO MUNICIPAL DE CULTURA DE SALVADOR ALVARADO	PARAMUNICIPALES MAYORES	12.52%	12.92%	40.00%	0.00%	0.00%
INSTITUTO MUNICIPAL DE CULTURA FÍSICA Y EL DEPORTE DE ANGOSTURA	PARAMUNICIPALES MAYORES	75.20%	68.20%	83.64%	48.00%	100.00%
INSTITUTO MUNICIPAL DE CULTURA TURISMO Y ARTE DE MAZATLAN	PARAMUNICIPALES MAYORES	100.00%	100.00%	100.00%	100.00%	100.00%
INSTITUTO MUNICIPAL DE EL DEPORTE DE EL FUERTE	PARAMUNICIPALES MAYORES	12.97%	0.00%	64.83%	0.00%	0.00%
INSTITUTO MUNICIPAL DE LA CULTURA DE COSALA	PARAMUNICIPALES MAYORES	78.68%	80.00%	100.00%	28.40%	100.00%
INSTITUTO MUNICIPAL DE LA CULTURA DE ELOTA	PARAMUNICIPALES MAYORES	85.20%	84.00%	100.00%	54.00%	100.00%
INSTITUTO MUNICIPAL DE LA JUVENTUD ALVARADENSE	PARAMUNICIPALES MAYORES	29.33%	30.33%	5.45%	25.64%	50.00%
INSTITUTO MUNICIPAL DE LA JUVENTUD DE AHOME	PARAMUNICIPALES MAYORES	91.86%	90.00%	100.00%	76.80%	100.00%



RESULTADOS DEL TERCER PERIODO 2022  
SINALOA

NOMBRE DEL ENTE PÚBLICO	CLASIFICACIÓN DEL ENTE EN SEVAC	RESULTADO GLOBAL	A. REGISTROS CONTABLES	B. REGISTROS PRESUPUESTARIOS	C. REGISTROS ADMINISTRATIVOS	D. TRANSPARENCIA
INSTITUTO MUNICIPAL DE LA JUVENTUD DE COSALA	PARAMUNICIPALES MAYORES	71.46%	90.50%	100.00%	36.40%	50.00%
INSTITUTO MUNICIPAL DE LA JUVENTUD DE CULIACÁN	PARAMUNICIPALES MAYORES	84.89%	81.27%	100.00%	57.20%	100.00%
INSTITUTO MUNICIPAL DE LA JUVENTUD DE EL FUERTE	PARAMUNICIPALES MAYORES	15.55%	8.00%	63.74%	0.00%	0.00%
INSTITUTO MUNICIPAL DE LA JUVENTUD DE ELOTA	PARAMUNICIPALES MAYORES	90.41%	94.00%	100.00%	62.57%	100.00%
INSTITUTO MUNICIPAL DE LA JUVENTUD DE GUASAVE	PARAMUNICIPALES MAYORES	92.86%	91.25%	100.00%	79.60%	100.00%
INSTITUTO MUNICIPAL DE LA JUVENTUD DE MAZATLAN	PARAMUNICIPALES MAYORES	99.20%	100.00%	100.00%	96.00%	100.00%
INSTITUTO MUNICIPAL DE LA MUJER DE EL FUERTE	PARAMUNICIPALES MAYORES	20.19%	25.00%	57.19%	0.00%	0.00%
INSTITUTO MUNICIPAL DE LAS MUJERES CHOIX	PARAMUNICIPALES MAYORES	73.12%	73.00%	100.00%	75.33%	50.00%
INSTITUTO MUNICIPAL DE LAS MUJERES DE COSALA	PARAMUNICIPALES MAYORES	81.50%	86.22%	100.00%	31.60%	100.00%
INSTITUTO MUNICIPAL DE LAS MUJERES DE CULIACÁN	PARAMUNICIPALES MAYORES	96.99%	95.50%	100.00%	92.80%	100.00%
INSTITUTO MUNICIPAL DE LAS MUJERES DE ELOTA	PARAMUNICIPALES MAYORES	89.23%	94.00%	100.00%	56.67%	100.00%
INSTITUTO MUNICIPAL DE LAS MUJERES DE SALVADOR ALVARADO	PARAMUNICIPALES MAYORES	91.61%	95.00%	100.00%	66.80%	100.00%
INSTITUTO MUNICIPAL DE LAS MUJERES GUASAVE	PARAMUNICIPALES MAYORES	92.17%	94.00%	94.55%	76.80%	100.00%
INSTITUTO MUNICIPAL DE LAS MUJERES IAS	PARAMUNICIPALES MAYORES	100.00%	100.00%	100.00%	100.00%	100.00%
INSTITUTO MUNICIPAL DE PLANEACIÓN DE GUASAVE	PARAMUNICIPALES MAYORES	95.01%	91.89%	97.82%	91.43%	100.00%
INSTITUTO MUNICIPAL DE PLANEACIÓN DE MAZATLAN	PARAMUNICIPALES MAYORES	99.20%	100.00%	100.00%	96.00%	100.00%
INSTITUTO MUNICIPAL DE PLANEACIÓN URBANA DE CULIACÁN	PARAMUNICIPALES MAYORES	96.57%	95.00%	100.00%	91.60%	100.00%
INSTITUTO MUNICIPAL DE PLANEACION URBANA DE SALVADOR ALVARADO	PARAMUNICIPALES MAYORES	98.25%	95.00%	100.00%	100.00%	100.00%
INSTITUTO MUNICIPAL DEL DEPORTE DE AHOME, I.A.S.	PARAMUNICIPALES MAYORES	93.45%	81.27%	100.00%	100.00%	100.00%
INSTITUTO MUNICIPAL DEL DEPORTE DE CHOIX, SINALOA	PARAMUNICIPALES MAYORES	66.30%	85.09%	97.71%	22.40%	50.00%
INSTITUTO MUNICIPAL DEL DEPORTE DE GUASAVE	PARAMUNICIPALES MAYORES	100.00%	100.00%	100.00%	100.00%	100.00%
INSTITUTO MUNICIPAL DEL DEPORTE MAZATLAN	PARAMUNICIPALES MAYORES	65.49%	61.67%	97.82%	59.20%	50.00%
INSTITUTO MUNICIPAL DEL DEPORTE Y CULTURA FISICA DE COSALA	PARAMUNICIPALES MAYORES	85.01%	85.50%	100.00%	50.40%	100.00%
INSTITUTO MUNICIPAL DEL DEPORTE Y LA CULTURA FISICA DE CULIACÁN	PARAMUNICIPALES MAYORES	72.90%	66.00%	100.00%	24.00%	100.00%
INSTITUTO MUNICIPAL DEL DEPORTE Y LA CULTURA FISICA DE ELOTA	PARAMUNICIPALES MAYORES	85.92%	84.00%	100.00%	57.60%	100.00%
INSTITUTO MUNICIPAL DEL DEPORTE Y LA CULTURA FISICA DE SALVADOR ALVARADO	PARAMUNICIPALES MAYORES	78.60%	70.40%	100.00%	44.80%	100.00%
INSTITUTO MUNICIPAL DE PLANEACION DE AHOME	PARAMUNICIPALES MAYORES	91.10%	86.00%	100.00%	80.00%	100.00%
INSTITUTO PARA LA PREVENCIÓN DE ADICCIONES DEL MUNICIPIO DE AHOME	PARAMUNICIPALES MAYORES	36.80%	48.00%	100.00%	0.00%	0.00%
JUNTA DE AGUA POTABLE Y ALCANTARILLADO DE ESCUINAPA	PARAMUNICIPALES MAYORES	72.26%	71.00%	77.14%	34.89%	100.00%
JUNTA DE AGUA POTABLE Y ALCANTARILLADO DEL MUNICIPIO DE AHOME	PARAMUNICIPALES MAYORES	73.91%	72.47%	97.71%	20.00%	100.00%
JUNTA DE AGUA POTABLE Y ALCANTARILLADO DEL MUNICIPIO DE CHOIX	PARAMUNICIPALES MAYORES	86.77%	87.47%	100.00%	55.78%	100.00%





RESULTADOS DEL TERCER PERIODO 2022  
SINALOA

NOMBRE DEL ENTE PÚBLICO	CLASIFICACIÓN DEL ENTE EN SEVAC	RESULTADO GLOBAL	A. REGISTROS CONTABLES	B. REGISTROS PRESUPUESTARIOS	C. REGISTROS ADMINISTRATIVOS	D. TRANSPARENCIA
JUNTA MUNICIPAL DE AGUA POTABLE Y ALCANTARILLADO DE ANGOSTURA	PARAMUNICIPALES MAYORES	62.10%	66.08%	92.36%	40.00%	50.00%
JUNTA MUNICIPAL DE AGUA POTABLE Y ALCANTARILLADO DE BADIRAGUATO	PARAMUNICIPALES MAYORES	61.20%	67.67%	89.09%	36.00%	50.00%
JUNTA MUNICIPAL DE AGUA POTABLE Y ALCANTARILLADO DE CONCORDIA	PARAMUNICIPALES MAYORES	70.51%	53.67%	100.00%	33.64%	100.00%
JUNTA MUNICIPAL DE AGUA POTABLE Y ALCANTARILLADO DE COSALÁ	PARAMUNICIPALES MAYORES	88.98%	76.50%	100.00%	86.00%	100.00%
JUNTA MUNICIPAL DE AGUA POTABLE Y ALCANTARILLADO DE CULIACÁN	PARAMUNICIPALES MAYORES	92.09%	94.56%	100.00%	70.00%	100.00%
JUNTA MUNICIPAL DE AGUA POTABLE Y ALCANTARILLADO DE GUASAVE	PARAMUNICIPALES MAYORES	100.00%	100.00%	100.00%	100.00%	100.00%
JUNTA MUNICIPAL DE AGUA POTABLE Y ALCANTARILLADO DE MAZATLAN, SINALOA	PARAMUNICIPALES MAYORES	72.52%	82.50%	97.71%	58.00%	50.00%
JUNTA MUNICIPAL DE AGUA POTABLE Y ALCANTARILLADO DE MOCORITO	PARAMUNICIPALES MAYORES	0.00%	0.00%	0.00%	0.00%	0.00%
JUNTA MUNICIPAL DE AGUA POTABLE Y ALCANTARILLADO DE NAVOLATO	PARAMUNICIPALES MAYORES	64.19%	75.69%	100.00%	26.00%	50.00%
JUNTA MUNICIPAL DE AGUA POTABLE Y ALCANTARILLADO DE ROSARIO SINALOA	PARAMUNICIPALES MAYORES	93.37%	94.00%	100.00%	77.33%	100.00%
JUNTA MUNICIPAL DE AGUA POTABLE Y ALCANTARILLADO DE SALVADOR ALVARADO	PARAMUNICIPALES MAYORES	31.36%	12.53%	40.00%	32.40%	50.00%
JUNTA MUNICIPAL DE AGUA POTABLE Y ALCANTARILLADO DE SAN IGNACIO	PARAMUNICIPALES MAYORES	87.05%	79.00%	100.00%	72.00%	100.00%
JUNTA MUNICIPAL DE AGUA POTABLE Y ALCANTARILLADO DEL MUNICIPIO DE EL FUERTE	PARAMUNICIPALES MAYORES	41.76%	52.27%	93.35%	24.00%	0.00%
JUNTA MUNICIPAL DE AGUA POTABLE Y ALCANTARILLADO DEL MUNICIPIO DE ELOTA	PARAMUNICIPALES MAYORES	88.35%	85.00%	100.00%	68.00%	100.00%
JUNTA MUNICIPAL DE AGUA Y ALCANTARILLADO DE SINALOA	PARAMUNICIPALES MAYORES	32.93%	35.53%	40.00%	0.00%	50.00%
LA CRÓNICA DE CULIACÁN	PARAMUNICIPALES MAYORES	32.50%	33.38%	91.27%	12.80%	0.00%
OPERADORA Y ADMINISTRADORA DE PLAYAS MAZATLÁN	PARAMUNICIPALES MAYORES	94.00%	100.00%	100.00%	70.00%	100.00%
PARQUE LICENCIADO ERNESTO MILLÁN ESCALANTE	PARAMUNICIPALES MAYORES	64.13%	76.67%	100.00%	24.00%	50.00%
RASTRO TIF DE MAZATLÁN	PARAMUNICIPALES MAYORES	53.95%	45.18%	94.55%	33.64%	50.00%
RASTROS DEL MUNICIPIO DE CULIACÁN	PARAMUNICIPALES MAYORES	62.59%	71.60%	100.00%	25.14%	50.00%
SISTEMA DIF MOCORITO	PARAMUNICIPALES MAYORES	72.58%	55.84%	97.82%	42.36%	100.00%
SISTEMA MUNICIPAL DIF ROSARIO	PARAMUNICIPALES MAYORES	85.48%	82.50%	100.00%	58.00%	100.00%
SISTEMA MUNICIPAL PARA EL DESARROLLO INTEGRAL DE LA FAMILIA DE EL MUNICIPIO DE EL FUERTE	PARAMUNICIPALES MAYORES	28.44%	6.00%	69.19%	0.00%	50.00%
SISTEMA MUNICIPAL PARA EL DESARROLLO INTEGRAL DE LA FAMILIA DE ELOTA	PARAMUNICIPALES MAYORES	90.22%	82.33%	100.00%	82.00%	100.00%
SISTEMA MUNICIPAL PARA EL DESARROLLO INTEGRAL DE LA FAMILIA DEL MUNICIPIO DE ANGOSTURA	PARAMUNICIPALES MAYORES	34.37%	41.00%	94.29%	5.82%	0.00%
SISTEMA MUNICIPAL PARA EL DESARROLLO INTEGRAL DE LA FAMILIA DEL MUNICIPIO DE ESCUINAPA DE HGO.	PARAMUNICIPALES MAYORES	92.97%	93.64%	100.00%	76.00%	100.00%
SISTEMA MUNICIPAL PARA EL DESARROLLO INTEGRAL DE LA FAMILIA DEL MUNICIPIO DE GUASAVE	PARAMUNICIPALES MAYORES	95.28%	91.09%	100.00%	92.00%	100.00%
SISTEMA MUNICIPAL PARA EL DESARROLLO INTEGRAL DE LA FAMILIA DEL MUNICIPIO DE MAZATLÁN	PARAMUNICIPALES MAYORES	94.10%	98.00%	100.00%	74.00%	100.00%
SISTEMA MUNICIPAL PARA EL DIF DEL MUNICIPIO DE CHOIX, SINALOA	PARAMUNICIPALES MAYORES	82.03%	85.00%	100.00%	36.40%	100.00%
SISTEMA MUNICIPAL PARA EL DIF DEL MUNICIPIO DE NAVOLATO	PARAMUNICIPALES MAYORES	64.75%	75.00%	100.00%	30.00%	50.00%
SISTEMA MUNICIPAL PARA EL DIF DEL MUNICIPIO DE SALVADOR ALVARADO	PARAMUNICIPALES MAYORES	92.55%	89.00%	100.00%	82.00%	100.00%



RESULTADOS DEL TERCER PERIODO 2022  
SINALOA

NOMBRE DEL ENTE PÚBLICO	CLASIFICACIÓN DEL ENTE EN SEVAC	RESULTADO GLOBAL	A. REGISTROS CONTABLES	B. REGISTROS PRESUPUESTARIOS	C. REGISTROS ADMINISTRATIVOS	D. TRANSPARENCIA
SISTEMA PARA EL DESARROLLO INTEGRAL DE LA FAMILIA DE SAN IGNACIO	PARAMUNICIPALES MAYORES	82.50%	80.00%	100.00%	60.00%	90.00%
SISTEMA PARA EL DESARROLLO INTEGRAL DE LA FAMILIA DEL MUNICIPIO DE AHOME	PARAMUNICIPALES MAYORES	80.73%	72.46%	97.82%	54.00%	100.00%
SISTEMA PARA EL DESARROLLO INTEGRAL DE LA FAMILIA DEL MUNICIPIO DE CULIACAN SINALOA	PARAMUNICIPALES MAYORES	92.82%	88.64%	100.00%	84.00%	100.00%
SISTEMA PARA EL DESARROLLO INTEGRAL DE LA FAMILIA DEL MUNICIPIO DE SINALOA	PARAMUNICIPALES MAYORES	39.50%	25.67%	90.08%	0.00%	50.00%
TRIBUNAL MUNICIPAL DE CONCILIACIÓN Y ARBITRAJE DE CULIACAN, SINALOA	PARAMUNICIPALES MAYORES	78.84%	94.00%	100.00%	67.20%	50.00%
ZOOLOGICO DE CULIACÁN	PARAMUNICIPALES MAYORES	64.26%	85.25%	100.00%	9.60%	50.00%

NOMBRE DEL ENTE PÚBLICO	CLASIFICACIÓN DEL ENTE EN SEVAC	RESULTADO GLOBAL	A. REGISTROS CONTABLES	B. REGISTROS PRESUPUESTARIOS	C. REGISTROS ADMINISTRATIVOS	D. TRANSPARENCIA
GOBIERNO DEL ESTADO DE SONORA	PODER EJECUTIVO ESTATAL	100.00%	100.00%	100.00%	100.00%	100.00%
COMISIÓN ESTATAL DE DERECHOS HUMANOS DE SONORA	PODERES Y AUTÓNOMOS	99.77%	100.00%	98.86%	100.00%	100.00%
FISCALÍA GENERAL DE JUSTICIA DEL ESTADO	PODERES Y AUTÓNOMOS	99.60%	100.00%	100.00%	98.00%	100.00%
INSTITUTO ESTATAL ELECTORAL Y DE PARTICIPACIÓN CIUDADANA	PODERES Y AUTÓNOMOS	98.00%	100.00%	100.00%	90.00%	100.00%
INSTITUTO SONORENSE DE TRANSPARENCIA ACCESO A LA INFORMACIÓN PÚBLICA Y PROTECCIÓN DE DATOS PERSONALES	PODERES Y AUTÓNOMOS	94.34%	98.83%	100.00%	98.75%	80.00%
INSTITUTO SUPERIOR DE AUDITORÍA Y FISCALIZACIÓN	PODERES Y AUTÓNOMOS	100.00%	100.00%	100.00%	100.00%	100.00%
PODER JUDICIAL DEL ESTADO DE SONORA	PODERES Y AUTÓNOMOS	96.31%	93.00%	100.00%	93.81%	100.00%
PODER LEGISLATIVO DEL ESTADO DE SONORA	PODERES Y AUTÓNOMOS	99.00%	100.00%	100.00%	95.00%	100.00%
TRIBUNAL DE JUSTICIA ADMINISTRATIVA DEL ESTADO DE SONORA	PODERES Y AUTÓNOMOS	69.98%	92.67%	97.71%	90.00%	0.00%
TRIBUNAL ESTATAL ELECTORAL DE SONORA	PODERES Y AUTÓNOMOS	97.14%	100.00%	97.71%	88.00%	100.00%
UNIVERSIDAD DE SONORA	PODERES Y AUTÓNOMOS	45.55%	23.33%	0.00%	61.90%	100.00%
CENTRO DE EVALUACIÓN Y CONTROL DE CONFIANZA	PARAESTATALES	100.00%	100.00%	100.00%	100.00%	100.00%
CENTRO ESTATAL DE TRASPLANTES	PARAESTATALES	83.19%	87.80%	82.29%	55.00%	100.00%
CENTRO REGIONAL DE FORMACIÓN PROFESIONAL DOCENTE DE SONORA	PARAESTATALES	92.00%	94.00%	86.34%	84.17%	100.00%
COLEGIO DE BACHILLERES DEL ESTADO DE SONORA	PARAESTATALES	100.00%	100.00%	100.00%	100.00%	100.00%
COLEGIO DE EDUCACIÓN PROFESIONAL TÉCNICA DEL ESTADO DE SONORA	PARAESTATALES	100.00%	100.00%	100.00%	100.00%	100.00%
COLEGIO DE ESTUDIOS CIENTÍFICOS Y TECNOLÓGICOS DEL ESTADO DE SONORA	PARAESTATALES	95.00%	100.00%	100.00%	100.00%	80.00%
COMISIÓN DE ECOLOGÍA Y DESARROLLO SUSTENTABLE DEL ESTADO DE SONORA	PARAESTATALES	97.16%	95.33%	97.71%	96.25%	100.00%
COMISIÓN DE FOMENTO AL TURISMO DEL ESTADO DE SONORA	PARAESTATALES	89.01%	98.00%	100.00%	98.57%	60.00%
COMISIÓN DE VIVIENDA DEL ESTADO DE SONORA	PARAESTATALES	82.65%	60.82%	86.81%	95.00%	100.00%
COMISIÓN DEL DEPORTE DEL ESTADO DE SONORA	PARAESTATALES	31.50%	36.35%	78.18%	15.71%	0.00%
COMISIÓN EJECUTIVA ESTATAL DE ATENCION A VICTIMAS	PARAESTATALES	84.65%	99.00%	100.00%	100.00%	40.00%
COMISIÓN ESTATAL DEL AGUA	PARAESTATALES	19.07%	30.00%	11.43%	31.43%	0.00%
COMISIÓN ESTATAL PARA EL DESARROLLO DE LOS PUEBLOS Y COMUNIDADES INDÍGENAS	PARAESTATALES	59.17%	86.00%	92.36%	53.00%	0.00%
CONSEJO ESTATAL DE CIENCIA Y TECNOLOGÍA	PARAESTATALES	55.75%	80.22%	92.36%	46.00%	0.00%
CONSEJO ESTATAL DE CONCERTACIÓN PARA LA OBRA PÚBLICA	PARAESTATALES	98.90%	98.00%	100.00%	98.00%	100.00%
CONSEJO SONORENSE REGULADOR DEL BACANORA	PARAESTATALES	99.00%	100.00%	100.00%	95.00%	100.00%
COORDINACIÓN ESTATAL DE PROTECCIÓN CIVIL	PARAESTATALES	96.46%	100.00%	94.29%	88.00%	100.00%
EL COLEGIO DE SONORA	PARAESTATALES	94.04%	96.50%	89.09%	87.22%	100.00%
FIDEICOMISO FONDO REVOLVENTE SONORA	PARAESTATALES	96.35%	100.00%	98.91%	82.86%	100.00%
FIDEICOMISO MAESTRO PARA EL FINANCIAMIENTO DEL SECTOR AGROPECUARIO EN SONORA. "AGROSON"	PARAESTATALES	41.62%	55.00%	53.82%	8.02%	40.00%



RESULTADOS DEL TERCER PERIODO 2022  
SONORA

NOMBRE DEL ENTE PÚBLICO	CLASIFICACIÓN DEL ENTE EN SEVAC	RESULTADO GLOBAL	A. REGISTROS CONTABLES	B. REGISTROS PRESUPUESTARIOS	C. REGISTROS ADMINISTRATIVOS	D. TRANSPARENCIA
FIDEICOMISO PUENTE COLORADO	PARAESTATALES	51.98%	85.00%	69.14%	42.00%	0.00%
FINANCIERA PARA EL DESARROLLO ECONÓMICO DE SONORA (FIDESON)	PARAESTATALES	45.96%	52.10%	89.09%	49.55%	0.00%
FONDO DE OPERACIÓN DE OBRAS SONORA SÍ	PARAESTATALES	94.86%	92.00%	94.29%	94.00%	100.00%
FONDO ESTATAL PARA LA MODERNIZACIÓN DEL TRANSPORTE	PARAESTATALES	0.00%	0.00%	0.00%	0.00%	0.00%
INSTITUTO DE ACUACULTURA DEL ESTADO DE SONORA O.P.D.	PARAESTATALES	16.67%	22.35%	44.26%	0.00%	0.00%
INSTITUTO DE BECAS Y CRÉDITO EDUCATIVO DEL ESTADO DE SONORA	PARAESTATALES	100.00%	100.00%	100.00%	100.00%	100.00%
INSTITUTO DE CAPACITACIÓN PARA EL TRABAJO DEL ESTADO DE SONORA	PARAESTATALES	86.60%	88.00%	82.44%	71.55%	100.00%
INSTITUTO DE MOVILIDAD Y TRANSPORTE PARA EL ESTADO DE SONORA	PARAESTATALES	97.33%	93.00%	98.91%	100.00%	100.00%
INSTITUTO DE SEGURIDAD Y SERVICIOS SOCIALES DE LOS TRABAJADORES DEL ESTADO DE SONORA	PARAESTATALES	31.68%	22.64%	97.82%	20.99%	0.00%
INSTITUTO SONORENSE DE CULTURA	PARAESTATALES	100.00%	100.00%	100.00%	100.00%	100.00%
INSTITUTO SONORENSE DE EDUCACIÓN PARA LOS ADULTOS	PARAESTATALES	58.50%	82.85%	83.64%	63.89%	0.00%
INSTITUTO SONORENSE DE INFRAESTRUCTURA EDUCATIVA	PARAESTATALES	67.47%	94.75%	89.04%	82.50%	0.00%
INSTITUTO SONORENSE DE LA JUVENTUD	PARAESTATALES	68.35%	100.00%	98.91%	67.86%	0.00%
INSTITUTO SONORENSE DE LAS MUJERES	PARAESTATALES	96.65%	95.33%	100.00%	91.43%	100.00%
INSTITUTO SONORENSE PARA LA ATENCIÓN DE LOS ADULTOS MAYORES	PARAESTATALES	38.55%	53.00%	100.00%	0.00%	0.00%
INSTITUTO SUPERIOR DE SEGURIDAD PÚBLICA DEL ESTADO	PARAESTATALES	82.12%	80.83%	84.47%	59.67%	100.00%
INSTITUTO TECNOLÓGICO DE SONORA	PARAESTATALES	100.00%	100.00%	100.00%	100.00%	100.00%
INSTITUTO TECNOLÓGICO SUPERIOR DE CAJEME	PARAESTATALES	100.00%	100.00%	100.00%	100.00%	100.00%
INSTITUTO TECNOLÓGICO SUPERIOR DE CANANEA	PARAESTATALES	95.61%	95.88%	98.91%	86.36%	100.00%
INSTITUTO TECNOLÓGICO SUPERIOR DE PUERTO PEÑASCO	PARAESTATALES	99.50%	100.00%	100.00%	97.50%	100.00%
JUNTA DE CAMINOS DEL ESTADO DE SONORA	PARAESTATALES	97.66%	98.00%	94.29%	97.50%	100.00%
LOS SERVICIOS DE SALUD DE SONORA	PARAESTATALES	96.78%	100.00%	98.91%	85.00%	100.00%
LOS SERVICIOS EDUCATIVOS DEL ESTADO DE SONORA	PARAESTATALES	99.54%	100.00%	97.71%	100.00%	100.00%
OPERADORA DE PROYECTOS ESTRATÉGICOS DEL ESTADO DE SONORA	PARAESTATALES	96.67%	100.00%	100.00%	83.33%	100.00%
PROCURADURÍA AMBIENTAL DEL ESTADO DE SONORA	PARAESTATALES	59.12%	81.08%	92.31%	61.43%	0.00%
PROGRESO FIDEICOMISO PROMOTOR URBANO DEL ESTADO DE SONORA	PARAESTATALES	45.66%	29.17%	27.27%	25.00%	100.00%
PROSONORA	PARAESTATALES	91.89%	93.00%	83.38%	88.33%	100.00%
RADIO SONORA	PARAESTATALES	99.33%	100.00%	100.00%	96.67%	100.00%
SECRETARÍA EJECUTIVA DEL SISTEMA ESTATAL ANTICORRUPCIÓN DEL ESTADO DE SONORA	PARAESTATALES	89.27%	89.33%	100.00%	65.00%	100.00%
SERVICIO DE ADMINISTRACIÓN Y ENAJENACIÓN DE BIENES DE ENTIDADES DEL GOBIERNO DEL ESTADO DE SONORA	PARAESTATALES	75.31%	91.09%	77.66%	77.00%	50.00%
SISTEMA ESTATAL DE TELEVISIÓN SONORENSE	PARAESTATALES	70.95%	93.00%	100.00%	92.00%	0.00%

NOMBRE DEL ENTE PÚBLICO	CLASIFICACIÓN DEL ENTE EN SEVAC	RESULTADO GLOBAL	A. REGISTROS CONTABLES	B. REGISTROS PRESUPUESTARIOS	C. REGISTROS ADMINISTRATIVOS	D. TRANSPARENCIA
SISTEMA PARA EL DESARROLLO INTEGRAL DE LA FAMILIA DEL ESTADO DE SONORA	PARAESTATALES	90.99%	98.17%	59.27%	98.89%	100.00%
TELEFONÍA RURAL DE SONORA	PARAESTATALES	93.36%	92.46%	100.00%	80.00%	100.00%
TELEVISORA DE HERMOSILLO, S.A. DE C.V.	PARAESTATALES	78.57%	62.30%	62.65%	96.15%	100.00%
UNIVERSIDAD DE LA SIERRA	PARAESTATALES	53.96%	53.74%	70.29%	42.97%	50.00%
UNIVERSIDAD ESTATAL DE SONORA	PARAESTATALES	70.17%	84.25%	76.47%	64.43%	50.00%
UNIVERSIDAD TECNOLÓGICA DE ETCHOJOA	PARAESTATALES	24.23%	34.04%	31.79%	29.78%	0.00%
UNIVERSIDAD TECNOLÓGICA DE GUAYMAS	PARAESTATALES	39.52%	34.24%	22.86%	14.84%	80.00%
UNIVERSIDAD TECNOLÓGICA DE HERMOSILLO	PARAESTATALES	78.76%	79.30%	93.14%	61.87%	80.00%
UNIVERSIDAD TECNOLÓGICA DE NOGALES	PARAESTATALES	96.87%	99.18%	93.19%	92.60%	100.00%
UNIVERSIDAD TECNOLÓGICA DE PUERTO PEÑASCO	PARAESTATALES	89.04%	95.89%	85.66%	91.75%	80.00%
UNIVERSIDAD TECNOLÓGICA DE SAN LUIS RÍO COLORADO	PARAESTATALES	84.97%	99.13%	100.00%	88.89%	50.00%
UNIVERSIDAD TECNOLÓGICA DEL SUR DE SONORA	PARAESTATALES	94.71%	95.00%	100.00%	82.31%	100.00%
26-002 AGUA PRIETA	MUNICIPIOS MAYORES	83.84%	88.80%	93.40%	72.50%	78.33%
26-003 ALAMOS	MUNICIPIOS MAYORES	83.90%	84.00%	100.00%	62.27%	88.17%
26-017 CABORCA	MUNICIPIOS MAYORES	85.95%	90.13%	100.00%	76.00%	76.83%
26-018 CAJEME	MUNICIPIOS MAYORES	95.54%	98.00%	100.00%	84.75%	97.17%
26-019 CANANEA	MUNICIPIOS MAYORES	75.61%	81.88%	98.91%	65.00%	56.67%
26-025 EMPALME	MUNICIPIOS MAYORES	0.00%	0.00%	0.00%	0.00%	0.00%
26-026 ETCHOJOA	MUNICIPIOS MAYORES	88.78%	81.65%	100.00%	76.00%	100.00%
26-029 GUAYMAS	MUNICIPIOS MAYORES	91.52%	89.84%	100.00%	75.38%	100.00%
26-030 HERMOSILLO	MUNICIPIOS MAYORES	100.00%	100.00%	100.00%	100.00%	100.00%
26-033 HUATABAMPO	MUNICIPIOS MAYORES	67.58%	53.33%	94.55%	25.00%	100.00%
26-036 MAGDALENA	MUNICIPIOS MAYORES	46.47%	39.00%	32.00%	20.00%	89.67%
26-042 NAVOJOA	MUNICIPIOS MAYORES	73.73%	78.40%	89.09%	48.00%	75.50%
26-043 NOGALES	MUNICIPIOS MAYORES	78.94%	84.16%	91.17%	42.50%	91.00%
26-048 PUERTO PEÑASCO	MUNICIPIOS MAYORES	49.60%	35.89%	60.73%	21.75%	82.17%
26-055 SAN LUIS RÍO COLORADO	MUNICIPIOS MAYORES	98.06%	95.89%	100.00%	97.50%	100.00%
ADMINISTRACIÓN PORTUARIA INTEGRAL MUNICIPAL DE GUAYMAS SA DE CV	PARAMUNICIPALES MAYORES	1.20%	0.00%	0.00%	6.00%	0.00%
AGENCIA MUNICIPAL DE DESARROLLO ECONÓMICO	PARAMUNICIPALES MAYORES	53.51%	90.25%	100.00%	9.60%	0.00%
AGENCIA MUNICIPAL DE ENERGIA Y CAMBIO CLIMÁTICO DE HERMOSILLO	PARAMUNICIPALES MAYORES	50.77%	67.13%	77.14%	59.20%	0.00%
AGUA DE HERMOSILLO	PARAMUNICIPALES MAYORES	70.90%	83.00%	96.73%	50.00%	50.00%



RESULTADOS DEL TERCER PERIODO 2022  
SONORA

NOMBRE DEL ENTE PÚBLICO	CLASIFICACIÓN DEL ENTE EN SEVAC	RESULTADO GLOBAL	A. REGISTROS CONTABLES	B. REGISTROS PRESUPUESTARIOS	C. REGISTROS ADMINISTRATIVOS	D. TRANSPARENCIA
CENTRO DE CONVENCIONES PUERTO PEÑASCO	PARAMUNICIPALES MAYORES	1.05%	3.00%	0.00%	0.00%	0.00%
CONSEJO DE PROMOCIÓN ECONÓMICA DE CIUDAD OBREGÓN	PARAMUNICIPALES MAYORES	52.34%	56.20%	54.96%	58.40%	40.00%
CONSEJO MUNICIPAL DE CONCERTACIÓN PARA LA OBRA PÚBLICA DE AGUA PRIETA	PARAMUNICIPALES MAYORES	63.98%	67.69%	83.12%	5.82%	90.00%
CONSEJO MUNICIPAL DE CONCERTACIÓN PARA LA OBRA PÚBLICA DE GUAYMAS SONORA	PARAMUNICIPALES MAYORES	75.85%	87.22%	60.00%	41.60%	100.00%
CONSEJO MUNICIPAL DE CONCERTACIÓN PARA LA OBRA PÚBLICA DE HERMOSILLO	PARAMUNICIPALES MAYORES	97.36%	100.00%	100.00%	86.80%	100.00%
CONSEJO MUNICIPAL DE CONCERTACIÓN PARA LA OBRA PÚBLICA DE NAVOJOA	PARAMUNICIPALES MAYORES	61.65%	43.09%	81.82%	26.00%	100.00%
CONSEJO MUNICIPAL DE CONCERTACIÓN PARA LA OBRA PUBLICA DEL AYUNTAMIENTO DE NOGALES, SON.	PARAMUNICIPALES MAYORES	96.80%	100.00%	100.00%	84.00%	100.00%
CUERPO DE BOMBEROS DE NAVOJOA	PARAMUNICIPALES MAYORES	1.31%	3.73%	0.00%	0.00%	0.00%
CUERPO DE BOMBEROS DEL MUNICIPIO DE HUATABAMPO	PARAMUNICIPALES MAYORES	17.78%	25.46%	44.36%	0.00%	0.00%
ESTACIÓN CENTRAL DE AUTOBUSES DE CIUDAD OBREGÓN SONORA	PARAMUNICIPALES MAYORES	32.34%	26.50%	58.91%	6.40%	40.00%
FIDEICOMISO OPERADOR DEL PARQUE INDUSTRIAL DE NOGALES (FOPIN)	PARAMUNICIPALES MAYORES	62.17%	58.25%	100.00%	46.40%	50.00%
INMOBILIARIA DEL RIO COLORADO	PARAMUNICIPALES MAYORES	40.32%	16.92%	0.00%	72.00%	80.00%
INSTITUTO DEL DEPORTE Y DE LA JUVENTUD DE HERMOSILLO	PARAMUNICIPALES MAYORES	95.65%	99.00%	100.00%	80.00%	100.00%
INSTITUTO MUNICIPAL DE CULTURA Y ARTE DE GUAYMAS	PARAMUNICIPALES MAYORES	14.50%	0.00%	0.00%	10.00%	50.00%
INSTITUTO MUNICIPAL DE CULTURA Y ARTE DE HERMOSILLO	PARAMUNICIPALES MAYORES	73.28%	72.00%	82.55%	45.33%	90.00%
INSTITUTO MUNICIPAL DE FOMENTO A LA CULTURA Y LAS ARTES DE NOGALES	PARAMUNICIPALES MAYORES	11.48%	32.80%	0.00%	0.00%	0.00%
INSTITUTO MUNICIPAL DE INVESTIGACIÓN Y PLANEACIÓN DE NOGALES	PARAMUNICIPALES MAYORES	92.57%	93.64%	100.00%	74.00%	100.00%
INSTITUTO MUNICIPAL DE INVESTIGACIÓN Y PLANEACIÓN URBANA DE CAJEME	PARAMUNICIPALES MAYORES	97.55%	93.00%	100.00%	100.00%	100.00%
INSTITUTO MUNICIPAL DE PLANEACIÓN URBANA DE NAVOJOA	PARAMUNICIPALES MAYORES	33.34%	27.91%	53.45%	64.40%	0.00%
INSTITUTO MUNICIPAL DE PLANEACIÓN URBANA Y DEL ESPACIO PÚBLICO	PARAMUNICIPALES MAYORES	53.00%	85.25%	93.40%	22.40%	0.00%
INSTITUTO MUNICIPAL DEL DEPORTE PARA EL MUNICIPIO DE NOGALES, SONORA	PARAMUNICIPALES MAYORES	2.99%	0.00%	9.14%	5.82%	0.00%
INSTITUTO NOGALENSE DE LAS MUJERES	PARAMUNICIPALES MAYORES	41.81%	43.13%	39.74%	31.33%	50.00%
OOMAPAS DE CAJEME	PARAMUNICIPALES MAYORES	86.50%	87.10%	89.09%	66.00%	100.00%
ORGANISMO DE LIMPIA DESCENTRALIZADO DE AGUA PRIETA	PARAMUNICIPALES MAYORES	75.85%	67.69%	100.00%	60.80%	80.00%
ORGANISMO OPERADOR MUNICIPAL DE AGUA POTABLE ALCANTARILLADO Y SANEAMIENTO DE AGUA PRIETA	PARAMUNICIPALES MAYORES	91.61%	93.00%	94.29%	76.00%	100.00%
ORGANISMO OPERADOR MUNICIPAL DE AGUA POTABLE ALCANTARILLADO Y SANEAMIENTO DE ALAMOS	PARAMUNICIPALES MAYORES	53.51%	58.62%	84.47%	18.00%	50.00%
ORGANISMO OPERADOR MUNICIPAL DE AGUA POTABLE ALCANTARILLADO Y SANEAMIENTO DE CABORCA	PARAMUNICIPALES MAYORES	67.50%	78.78%	83.64%	66.00%	40.00%
ORGANISMO OPERADOR MUNICIPAL DE AGUA POTABLE ALCANTARILLADO Y SANEAMIENTO DE MAGDALENA SONORA	PARAMUNICIPALES MAYORES	0.00%	0.00%	0.00%	0.00%	0.00%
ORGANISMO OPERADOR MUNICIPAL DE AGUA POTABLE ALCANTARILLADO Y SANEAMIENTO DE NAVOJOA	PARAMUNICIPALES MAYORES	62.08%	61.38%	75.43%	27.56%	80.00%
ORGANISMO OPERADOR MUNICIPAL DE AGUA POTABLE ALCANTARILLADO Y SANEAMIENTO DE SAN LUIS RÍO COLORADO	PARAMUNICIPALES MAYORES	89.15%	93.00%	100.00%	58.00%	100.00%
ORGANISMO OPERADOR MUNICIPAL DE AGUA POTABLE ALCANTARILLADO Y SANEAMIENTO DEL MUNICIPIO DE HUATABAMPO	PARAMUNICIPALES MAYORES	77.81%	73.46%	100.00%	48.00%	90.00%

NOMBRE DEL ENTE PÚBLICO	CLASIFICACIÓN DEL ENTE EN SEVAC	RESULTADO GLOBAL	A. REGISTROS CONTABLES	B. REGISTROS PRESUPUESTARIOS	C. REGISTROS ADMINISTRATIVOS	D. TRANSPARENCIA
ORGANISMO OPERADOR MUNICIPAL DE AGUA POTABLE, ALCANTARILLADO Y SANEAMIENTO DE NOGALES	PARAMUNICIPALES MAYORES	56.83%	57.22%	83.53%	38.00%	50.00%
ORGANISMO OPERADOR MUNICIPAL DE AGUA POTABLE, ALCANTARILLADO Y SANEAMIENTO DE PUERTO PEÑASCO	PARAMUNICIPALES MAYORES	93.00%	94.20%	100.00%	75.14%	100.00%
ORGANISMO OPERADOR MUNICIPAL DE AGUA POTABLE, ALCANTARILLADO Y SANEAMIENTO DE ETCHOJOA	PARAMUNICIPALES MAYORES	29.06%	57.67%	44.36%	0.00%	0.00%
ORGANISMO OPERADOR PARA EL MANEJO INTEGRAL DEL SERVICIO DE LIMPIEZA MUNICIPAL	PARAMUNICIPALES MAYORES	98.72%	100.00%	100.00%	93.60%	100.00%
ORGANISMO PROMOTOR DEL DESARROLLO ECONÓMICO DE SAN LUIS RÍO COLORADO, SONORA	PARAMUNICIPALES MAYORES	70.45%	84.00%	96.73%	46.00%	50.00%
PREPARATORIA MUNICIPAL OMAR OSVALDO ROMO COVARRUBIAS	PARAMUNICIPALES MAYORES	61.77%	49.67%	82.03%	14.89%	100.00%
PROMOTORA INMOBILIARIA DEL MUNICIPIO DE CAJEME	PARAMUNICIPALES MAYORES	43.44%	72.80%	57.82%	32.00%	0.00%
PROMOTORA INMOBILIARIA DEL MUNICIPIO DE GUAYMAS	PARAMUNICIPALES MAYORES	20.19%	29.85%	32.73%	16.00%	0.00%
PROMOTORA INMOBILIARIA DEL MUNICIPIO DE HERMOSILLO	PARAMUNICIPALES MAYORES	83.23%	70.83%	100.00%	67.20%	100.00%
PROMOTORA INMOBILIARIA DEL MUNICIPIO DE NOGALES SONORA	PARAMUNICIPALES MAYORES	100.00%	100.00%	100.00%	100.00%	100.00%
RASTRO MUNICIPAL DE CAJEME	PARAMUNICIPALES MAYORES	1.53%	4.38%	0.00%	0.00%	0.00%
RASTRO MUNICIPAL DE NAVOJOA	PARAMUNICIPALES MAYORES	12.50%	0.00%	0.00%	0.00%	50.00%
SISTEMA MUNICIPAL PARA EL DESARROLLO INTEGRAL DE LA FAMILIA DE AGUA PRIETA	PARAMUNICIPALES MAYORES	87.08%	88.22%	100.00%	56.00%	100.00%
SISTEMA MUNICIPAL PARA EL DESARROLLO INTEGRAL DE LA FAMILIA DE CABORCA	PARAMUNICIPALES MAYORES	52.53%	51.00%	81.19%	29.71%	50.00%
SISTEMA MUNICIPAL PARA EL DESARROLLO INTEGRAL DE LA FAMILIA DEL MUNICIPIO DE NOGALES	PARAMUNICIPALES MAYORES	80.39%	72.08%	100.00%	50.80%	100.00%
SISTEMA PARA EL DESARROLLO INTEGRAL DE LA FAMILIA DEL MUNICIPIO DE EMPALME	PARAMUNICIPALES MAYORES	0.00%	0.00%	0.00%	0.00%	0.00%
SISTEMA PARA EL DESARROLLO INTEGRAL DE LA FAMILIA DEL MUNICIPIO DE GUAYMAS	PARAMUNICIPALES MAYORES	87.86%	91.60%	100.00%	54.00%	100.00%
SISTEMA PARA EL DESARROLLO INTEGRAL DE LA FAMILIA DEL MUNICIPIO DE NAVOJOA	PARAMUNICIPALES MAYORES	59.48%	47.00%	42.55%	47.60%	100.00%
SISTEMA PARA EL DESARROLLO INTEGRAL DE LA FAMILIA DEL MUNICIPIO DE SAN LUIS RÍO COLORADO	PARAMUNICIPALES MAYORES	70.68%	87.27%	89.09%	61.60%	40.00%
SISTEMA PARA EL DESARROLLO INTEGRAL DE LA FAMILIA EN EL MUNICIPIO DE HERMOSILLO	PARAMUNICIPALES MAYORES	95.07%	93.92%	100.00%	86.00%	100.00%
26-001 ACONCHI	MUNICIPIOS MENORES	73.76%	81.08%	100.00%	65.86%	48.83%
26-004 ALTAR	MUNICIPIOS MENORES	8.50%	0.00%	0.00%	0.00%	34.00%
26-005 ARIVECHI	MUNICIPIOS MENORES	91.25%	95.00%	100.00%	65.00%	100.00%
26-006 ARIZPE	MUNICIPIOS MENORES	77.51%	66.88%	85.00%	60.50%	100.00%
26-007 ATIL	MUNICIPIOS MENORES	85.82%	83.33%	100.00%	58.25%	100.00%
26-008 BACADÉHUACHI	MUNICIPIOS MENORES	26.10%	30.33%	0.00%	4.29%	58.50%
26-009 BACANORA	MUNICIPIOS MENORES	74.92%	77.85%	100.00%	55.86%	66.00%
26-010 BACERAC	MUNICIPIOS MENORES	23.78%	25.00%	0.00%	38.71%	29.17%
26-011 BACOACHI	MUNICIPIOS MENORES	50.25%	14.56%	82.00%	37.50%	85.00%
26-012 BÁCUM	MUNICIPIOS MENORES	33.38%	12.67%	9.00%	41.35%	75.50%
26-013 BANÁMICHÍ	MUNICIPIOS MENORES	90.22%	88.88%	100.00%	91.82%	83.00%



RESULTADOS DEL TERCER PERIODO 2022  
SONORA

NOMBRE DEL ENTE PÚBLICO	CLASIFICACIÓN DEL ENTE EN SEVAC	RESULTADO GLOBAL	A. REGISTROS CONTABLES	B. REGISTROS PRESUPUESTARIOS	C. REGISTROS ADMINISTRATIVOS	D. TRANSPARENCIA
26-014 BAVIÁCORA	MUNICIPIOS MENORES	82.26%	83.50%	100.00%	61.43%	83.00%
26-015 BAVISPE	MUNICIPIOS MENORES	75.55%	72.13%	100.00%	45.28%	85.00%
26-016 BENJAMÍN HILL	MUNICIPIOS MENORES	89.63%	83.23%	100.00%	77.50%	100.00%
26-020 CARBÓ	MUNICIPIOS MENORES	81.53%	76.85%	100.00%	65.86%	85.83%
26-021 LA COLORADA	MUNICIPIOS MENORES	31.66%	7.28%	57.00%	0.00%	70.83%
26-022 CUCURPE	MUNICIPIOS MENORES	87.38%	88.41%	100.00%	83.75%	78.75%
26-023 CUMPAS	MUNICIPIOS MENORES	84.70%	89.17%	100.00%	51.86%	92.50%
26-024 DIVISADEROS	MUNICIPIOS MENORES	63.72%	65.07%	85.00%	30.14%	71.67%
26-027 FRONTERAS	MUNICIPIOS MENORES	78.92%	84.00%	100.00%	44.71%	82.30%
26-028 GRANADOS	MUNICIPIOS MENORES	84.68%	84.23%	100.00%	68.71%	85.83%
26-031 HUACHINERA	MUNICIPIOS MENORES	68.12%	77.20%	100.00%	12.00%	74.80%
26-032 HUÁSABAS	MUNICIPIOS MENORES	71.36%	59.47%	82.00%	64.50%	85.00%
26-034 HUÉPAC	MUNICIPIOS MENORES	57.27%	66.00%	100.00%	0.00%	56.67%
26-035 IMURIS	MUNICIPIOS MENORES	9.17%	10.35%	9.00%	18.75%	0.00%
26-037 MAZATÁN	MUNICIPIOS MENORES	62.75%	65.36%	100.00%	10.83%	70.83%
26-038 MOCTEZUMA	MUNICIPIOS MENORES	91.16%	88.88%	100.00%	93.00%	85.83%
26-039 NACO	MUNICIPIOS MENORES	0.78%	2.24%	0.00%	0.00%	0.00%
26-040 NÁCORI CHICO	MUNICIPIOS MENORES	54.57%	49.45%	100.00%	40.25%	36.83%
26-041 NACUZARI DE GARCÍA	MUNICIPIOS MENORES	2.74%	7.84%	0.00%	0.00%	0.00%
26-044 ONAVAS	MUNICIPIOS MENORES	83.11%	84.23%	100.00%	60.86%	85.83%
26-045 OPODEPE	MUNICIPIOS MENORES	82.89%	86.46%	100.00%	55.86%	85.83%
26-046 OQUITOA	MUNICIPIOS MENORES	1.57%	4.48%	0.00%	0.00%	0.00%
26-047 PITIQUITO	MUNICIPIOS MENORES	45.33%	19.00%	40.00%	47.14%	85.00%
26-049 QUIRIEGO	MUNICIPIOS MENORES	22.68%	0.00%	0.00%	27.36%	68.83%
26-050 RAYÓN	MUNICIPIOS MENORES	83.50%	69.00%	100.00%	71.75%	100.00%
26-051 ROSARIO	MUNICIPIOS MENORES	78.56%	80.88%	100.00%	62.75%	70.83%
26-052 SAHUARIPA	MUNICIPIOS MENORES	29.60%	0.00%	0.00%	61.94%	68.83%
26-053 SAN FELIPE DE JESÚS	MUNICIPIOS MENORES	90.03%	90.06%	100.00%	85.25%	85.83%
26-054 SAN JAVIER	MUNICIPIOS MENORES	79.39%	82.15%	100.00%	82.36%	56.67%
26-056 SAN MIGUEL DE HORCASITAS	MUNICIPIOS MENORES	90.19%	90.33%	100.00%	86.61%	85.00%
26-057 SAN PEDRO DE LA CUEVA	MUNICIPIOS MENORES	86.27%	88.62%	100.00%	70.00%	85.00%



NOMBRE DEL ENTE PÚBLICO	CLASIFICACIÓN DEL ENTE EN SEVAC	RESULTADO GLOBAL	A. REGISTROS CONTABLES	B. REGISTROS PRESUPUESTARIOS	C. REGISTROS ADMINISTRATIVOS	D. TRANSPARENCIA
26-058 SANTA ANA	MUNICIPIOS MENORES	55.85%	72.41%	70.00%	25.45%	45.67%
26-059 SANTA CRUZ	MUNICIPIOS MENORES	85.01%	84.00%	100.00%	74.29%	83.00%
26-060 SÁRIC	MUNICIPIOS MENORES	69.07%	82.85%	55.00%	62.86%	66.00%
26-061 SOYOPA	MUNICIPIOS MENORES	26.39%	0.00%	0.00%	42.36%	71.67%
26-062 SUAQUI GRANDE	MUNICIPIOS MENORES	62.19%	53.87%	100.00%	44.81%	57.50%
26-063 TEPACHE	MUNICIPIOS MENORES	72.22%	54.73%	100.00%	58.00%	85.83%
26-064 TRINCHERAS	MUNICIPIOS MENORES	1.57%	4.48%	0.00%	0.00%	0.00%
26-065 TUBUTAMA	MUNICIPIOS MENORES	70.07%	82.33%	85.00%	60.00%	49.00%
26-066 URES	MUNICIPIOS MENORES	41.32%	60.91%	100.00%	0.00%	0.00%
26-067 VILLA HIDALGO	MUNICIPIOS MENORES	85.08%	87.46%	100.00%	68.57%	83.00%
26-068 VILLA PESQUEIRA	MUNICIPIOS MENORES	74.86%	88.17%	100.00%	16.25%	83.00%
26-069 YÉCORA	MUNICIPIOS MENORES	60.67%	65.33%	70.00%	12.75%	85.00%
26-070 GENERAL PLUTARCO ELÍAS CALLES	MUNICIPIOS MENORES	72.05%	85.60%	70.00%	60.25%	64.17%
26-071 BENITO JUÁREZ	MUNICIPIOS MENORES	57.10%	42.00%	0.00%	87.00%	100.00%
26-072 SAN IGNACIO RÍO MUERTO	MUNICIPIOS MENORES	4.11%	4.00%	0.00%	4.17%	7.50%
OOMAPASSA	PARAMUNICIPALES MENORES	40.71%	59.18%	100.00%	0.00%	0.00%
OOMAPASSIRM	PARAMUNICIPALES MENORES	0.00%	0.00%	0.00%	0.00%	0.00%
ORGANISMO OPERADOR MUNICIPAL DE AGUA POTABLE ALCANTARILLADO Y SANEAMIENTO DE BÁCUM	PARAMUNICIPALES MENORES	0.00%	0.00%	0.00%	0.00%	0.00%
ORGANISMO OPERADOR MUNICIPAL DE AGUA POTABLE ALCANTARILLADO Y SANEAMIENTO DE CUMPAS	PARAMUNICIPALES MENORES	74.83%	83.50%	100.00%	28.00%	80.00%
ORGANISMO OPERADOR MUNICIPAL DE AGUA POTABLE ALCANTARILLADO Y SANEAMIENTO DE IMURIS	PARAMUNICIPALES MENORES	0.00%	0.00%	0.00%	0.00%	0.00%
ORGANISMO OPERADOR MUNICIPAL DE AGUA POTABLE ALCANTARILLADO Y SANEAMIENTO DE NACOSARI	PARAMUNICIPALES MENORES	4.66%	13.30%	0.00%	0.00%	0.00%
ORGANISMO OPERADOR MUNICIPAL DE AGUA POTABLE ALCANTARILLADO Y SANEAMIENTO DE SAN PEDRO DE LA CUEVA	PARAMUNICIPALES MENORES	66.24%	66.00%	89.50%	26.18%	80.00%
ORGANISMO OPERADOR MUNICIPAL DE AGUA POTABLE ALCANTARILLADO Y SANEAMIENTO DE URES	PARAMUNICIPALES MENORES	9.92%	28.33%	0.00%	0.00%	0.00%
ORGANISMO OPERADOR MUNICIPAL DE AGUA POTABLE, ALCANTARILLADO Y SANEAMIENTO DE BENITO JUÁREZ	PARAMUNICIPALES MENORES	92.40%	93.64%	100.00%	73.14%	100.00%
ORGANISMO OPERADOR MUNICIPAL DE AGUA POTABLE, ALCANTARILLADO Y SANEAMIENTO DE BENJAMIN HILL	PARAMUNICIPALES MENORES	82.42%	85.20%	100.00%	38.00%	100.00%
ORGANISMO OPERADOR MUNICIPAL DE AGUA POTABLE, ALCANTARILLADO Y SANEAMIENTO DE FRONTERAS	PARAMUNICIPALES MENORES	36.81%	44.59%	100.00%	6.00%	0.00%
ORGANISMO OPERADOR MUNICIPAL DE AGUA POTABLE, ALCANTARILLADO Y SANEAMIENTO DE MOCTEZUMA	PARAMUNICIPALES MENORES	81.21%	87.00%	100.00%	28.80%	100.00%
ORGANISMO OPERADOR MUNICIPAL DE AGUA POTABLE, ALCANTARILLADO Y SANEAMIENTO DE NACO	PARAMUNICIPALES MENORES	1.16%	0.00%	0.00%	5.82%	0.00%
ORGANISMO OPERADOR PARAMUNICIPAL DE AGUA POTABLE ALCANTARILLADO Y SANEAMIENTO DE PEC	PARAMUNICIPALES MENORES	2.16%	0.00%	0.00%	10.80%	0.00%
SISTEMA MUNICIPAL PARA EL DESARROLLO INTEGRAL DE LA FAMILIA DE SANTA ANA	PARAMUNICIPALES MENORES	38.02%	50.15%	97.00%	5.33%	0.00%



RESULTADOS DEL TERCER PERIODO 2022  
TABASCO

NOMBRE DEL ENTE PÚBLICO	CLASIFICACIÓN DEL ENTE EN SEVAC	RESULTADO GLOBAL	A. REGISTROS CONTABLES	B. REGISTROS PRESUPUESTARIOS	C. REGISTROS ADMINISTRATIVOS	D. TRANSPARENCIA
SECRETARÍA DE FINANZAS DEL ESTADO DE TABASCO	PODER EJECUTIVO ESTATAL	86.32%	72.72%	84.73%	94.62%	100.00%
COMISIÓN ESTATAL DE LOS DERECHOS HUMANOS DE TABASCO (CEDH)	PODERES Y AUTÓNOMOS	92.98%	99.00%	100.00%	91.67%	80.00%
FISCALÍA GENERAL DEL ESTADO DE TABASCO	PODERES Y AUTÓNOMOS	98.46%	100.00%	100.00%	92.31%	100.00%
H. CONGRESO DEL ESTADO DE TABASCO	PODERES Y AUTÓNOMOS	100.00%	100.00%	100.00%	100.00%	100.00%
INSTITUTO ELECTORAL Y DE PARTICIPACIÓN CIUDADANA DE TABASCO	PODERES Y AUTÓNOMOS	71.73%	73.74%	48.47%	56.15%	100.00%
INSTITUTO TABASQUEÑO DE TRANSPARENCIA Y ACCESO A LA INFORMACIÓN PÚBLICA	PODERES Y AUTÓNOMOS	96.80%	90.87%	100.00%	100.00%	100.00%
ÓRGANO SUPERIOR DE FISCALIZACIÓN DEL ESTADO	PODERES Y AUTÓNOMOS	100.00%	100.00%	100.00%	100.00%	100.00%
TRIBUNAL DE JUSTICIA ADMINISTRATIVA DEL ESTADO DE TABASCO	PODERES Y AUTÓNOMOS	100.00%	100.00%	100.00%	100.00%	100.00%
TRIBUNAL ELECTORAL DE TABASCO	PODERES Y AUTÓNOMOS	100.00%	100.00%	100.00%	100.00%	100.00%
TRIBUNAL SUPERIOR DE JUSTICIA DEL ESTADO DE TABASCO	PODERES Y AUTÓNOMOS	100.00%	100.00%	100.00%	100.00%	100.00%
ADMINISTRACIÓN PORTUARIA INTEGRAL DE TABASCO, S.A. DE C.V.	PARAESTATALES	57.71%	42.48%	0.00%	89.23%	100.00%
CENTRAL DE ABASTO DE VILLAHERMOSA	PARAESTATALES	71.89%	90.70%	60.00%	78.24%	50.00%
CENTRAL DE MAQUINARIA DE TABASCO	PARAESTATALES	100.00%	100.00%	100.00%	100.00%	100.00%
CENTRO DE CONCILIACIÓN LABORAL DEL ESTADO DE TABASCO	PARAESTATALES	99.85%	100.00%	100.00%	99.23%	100.00%
CENTRO DE INTERPRETACION Y CONVIVENCIA CON LA NATURALEZA (YUMKA)	PARAESTATALES	100.00%	100.00%	100.00%	100.00%	100.00%
COLEGIO DE BACHILLERES DE TABASCO (COBATAB)	PARAESTATALES	100.00%	100.00%	100.00%	100.00%	100.00%
COLEGIO DE EDUCACIÓN PROFESIONAL TÉCNICA DE TABASCO (CONALEP)	PARAESTATALES	78.26%	66.47%	53.30%	96.67%	100.00%
COLEGIO DE ESTUDIOS CIENTÍFICOS Y TECNOLÓGICOS DEL ESTADO DE TABASCO (CECYTE)	PARAESTATALES	100.00%	100.00%	100.00%	100.00%	100.00%
COMISION DE RADIO Y TELEVISION DE TABASCO (CORAT)	PARAESTATALES	84.04%	84.35%	58.91%	88.68%	100.00%
COMISIÓN ESTATAL DE AGUA Y SANEAMIENTO	PARAESTATALES	96.96%	96.96%	100.00%	90.11%	100.00%
COMISIÓN ESTATAL DE CONCILIACIÓN Y ARBITRAJE MÉDICO (CECAMET)	PARAESTATALES	52.70%	60.00%	73.09%	47.91%	30.00%
CONSEJO DE CIENCIA Y TECNOLOGÍA DEL ESTADO DE TABASCO (CCYTET)	PARAESTATALES	6.06%	8.52%	0.00%	15.38%	0.00%
COORDINACION ESTATAL PARA LA REGULARIZACION DE LA TENENCIA DE LA TIERRA	PARAESTATALES	72.41%	90.90%	100.00%	40.48%	50.00%
ESPECTÁCULOS DEPORTIVOS DE TABASCO, S.A. DE C.V.	PARAESTATALES	75.62%	58.70%	69.82%	80.55%	100.00%
INSTITUTO DE BENEFICENCIA PUBLICA DEL ESTADO DE TABASCO	PARAESTATALES	99.71%	100.00%	100.00%	98.57%	100.00%
INSTITUTO DE EDUCACIÓN PARA ADULTOS DE TABASCO (IEAT)	PARAESTATALES	44.81%	37.13%	0.00%	34.07%	100.00%
INSTITUTO DE FORMACIÓN PARA EL TRABAJO DEL ESTADO DE TABASCO (IFORTAB)	PARAESTATALES	100.00%	100.00%	100.00%	100.00%	100.00%
INSTITUTO DE LA JUVENTUD Y EL DEPORTE DE TABASCO	PARAESTATALES	100.00%	100.00%	100.00%	100.00%	100.00%
INSTITUTO DE PROTECCIÓN CIVIL DEL ESTADO DE TABASCO	PARAESTATALES	97.51%	100.00%	89.09%	98.46%	100.00%
INSTITUTO DE SEGURIDAD SOCIAL DEL ESTADO DE TABASCO (ISSET)	PARAESTATALES	94.06%	89.48%	97.71%	90.99%	100.00%
INSTITUTO DE VIVIENDA DE TABASCO (INVITAB)	PARAESTATALES	99.09%	100.00%	97.77%	97.69%	100.00%



RESULTADOS DEL TERCER PERIODO 2022  
TABASCO

NOMBRE DEL ENTE PÚBLICO	CLASIFICACIÓN DEL ENTE EN SEVAC	RESULTADO GLOBAL	A. REGISTROS CONTABLES	B. REGISTROS PRESUPUESTARIOS	C. REGISTROS ADMINISTRATIVOS	D. TRANSPARENCIA
INSTITUTO ESTATAL DE LAS MUJERES	PARAESTATALES	44.51%	20.70%	0.00%	61.32%	100.00%
INSTITUTO PARA EL FOMENTO DE LAS ARTESANÍAS DE TABASCO (IFAT)	PARAESTATALES	41.45%	37.48%	0.00%	41.65%	80.00%
INSTITUTO TABASQUEÑO DE LA INFRAESTRUCTURA FÍSICA EDUCATIVA (ITIFE)	PARAESTATALES	33.87%	10.65%	0.00%	25.71%	100.00%
INSTITUTO TECNOLÓGICO SUPERIOR DE CENTLA	PARAESTATALES	99.57%	98.78%	100.00%	100.00%	100.00%
INSTITUTO TECNOLÓGICO SUPERIOR DE COMALCALCO	PARAESTATALES	99.69%	100.00%	100.00%	98.46%	100.00%
INSTITUTO TECNOLÓGICO SUPERIOR DE LA REGIÓN SIERRA	PARAESTATALES	98.25%	98.00%	100.00%	94.73%	100.00%
INSTITUTO TECNOLÓGICO SUPERIOR DE LOS RÍOS	PARAESTATALES	100.00%	100.00%	100.00%	100.00%	100.00%
INSTITUTO TECNOLÓGICO SUPERIOR DE MACUSPANA	PARAESTATALES	100.00%	100.00%	100.00%	100.00%	100.00%
INSTITUTO TECNOLÓGICO SUPERIOR DE VILLA LA VENTA HUIMANGUILLO	PARAESTATALES	98.76%	97.78%	100.00%	97.69%	100.00%
JUNTA ESTATAL DE CAMINOS	PARAESTATALES	98.93%	100.00%	95.43%	99.23%	100.00%
MOVILIDAD INTEGRAL DE TABASCO, SA DE CV	PARAESTATALES	38.28%	33.48%	0.00%	70.33%	50.00%
MUSEO INTERACTIVO PAPAGAYO	PARAESTATALES	97.73%	98.78%	100.00%	90.77%	100.00%
SECRETARÍA EJECUTIVA DEL SISTEMA ESTATAL ANTICORRUPCIÓN	PARAESTATALES	100.00%	100.00%	100.00%	100.00%	100.00%
SERVICIO ESTATAL DE ADMINISTRACION DE BIENES ASEGURADOS, ABANDONADOS O DECOMISADOS DEL ESTADO DE TABASCO	PARAESTATALES	96.89%	98.78%	100.00%	86.59%	100.00%
SERVICIOS DE SALUD DEL ESTADO DE TABASCO	PARAESTATALES	0.00%	0.00%	0.00%	0.00%	0.00%
SISTEMA PARA EL DESARROLLO INTEGRAL DE LA FAMILIA (DIF-TABASCO)	PARAESTATALES	100.00%	100.00%	100.00%	100.00%	100.00%
TELEVISIÓN TABASQUEÑA, SA. DE CV. (PROGRAMÁTICAMENTE AGREGADO A LA COMISIÓN DE RADIO Y TELEVISIÓN DE TABASCO CORAT)	PARAESTATALES	36.61%	35.30%	0.00%	58.79%	50.00%
UNIVERSIDAD INTERCULTURAL DEL ESTADO DE TABASCO	PARAESTATALES	86.17%	98.78%	100.00%	95.49%	50.00%
UNIVERSIDAD JUÁREZ AUTÓNOMA DE TABASCO	PARAESTATALES	100.00%	100.00%	100.00%	100.00%	100.00%
UNIVERSIDAD POLITÉCNICA DEL CENTRO	PARAESTATALES	42.57%	21.30%	0.00%	50.55%	100.00%
UNIVERSIDAD POLITÉCNICA DEL GOLFO DE MÉXICO	PARAESTATALES	96.56%	92.30%	100.00%	96.26%	100.00%
UNIVERSIDAD POLITÉCNICA MESOAMERICANA	PARAESTATALES	28.42%	14.61%	0.00%	41.54%	60.00%
UNIVERSIDAD POPULAR DE LA CHONTALPA (UPCH)	PARAESTATALES	100.00%	100.00%	100.00%	100.00%	100.00%
UNIVERSIDAD TECNOLÓGICA DE TABASCO (UT)	PARAESTATALES	99.69%	100.00%	100.00%	98.46%	100.00%
UNIVERSIDAD TECNOLÓGICA DEL USUMACINTA (UTU)	PARAESTATALES	99.77%	100.00%	98.86%	100.00%	100.00%
27-001 BALANCÁN	MUNICIPIOS MAYORES	59.71%	72.67%	89.82%	54.50%	21.67%
27-002 CÁRDENAS	MUNICIPIOS MAYORES	97.43%	96.88%	94.29%	98.33%	100.00%
27-003 CENTLA	MUNICIPIOS MAYORES	90.21%	100.00%	92.00%	83.85%	80.17%
27-004 CENTRO	MUNICIPIOS MAYORES	90.74%	100.00%	92.05%	88.75%	78.33%
27-005 COMALCALCO	MUNICIPIOS MAYORES	98.12%	97.90%	94.29%	100.00%	100.00%
27-006 CUNDUACÁN	MUNICIPIOS MAYORES	99.85%	100.00%	100.00%	99.23%	100.00%



RESULTADOS DEL TERCER PERIODO 2022  
TABASCO

NOMBRE DEL ENTE PÚBLICO	CLASIFICACIÓN DEL ENTE EN SEVAC	RESULTADO GLOBAL	A. REGISTROS CONTABLES	B. REGISTROS PRESUPUESTARIOS	C. REGISTROS ADMINISTRATIVOS	D. TRANSPARENCIA
27-007 EMILIANO ZAPATA	MUNICIPIOS MAYORES	83.86%	100.00%	70.18%	63.47%	88.50%
27-008 HUIMANGUILLO	MUNICIPIOS MAYORES	92.96%	92.16%	85.45%	93.08%	100.00%
27-009 JALAPA	MUNICIPIOS MAYORES	67.90%	70.96%	86.29%	62.60%	53.17%
27-010 JALPA DE MÉNDEZ	MUNICIPIOS MAYORES	94.31%	86.64%	100.00%	98.46%	97.17%
27-011 JONUTA	MUNICIPIOS MAYORES	43.05%	31.33%	31.79%	3.64%	100.00%
27-012 MACUSPANA	MUNICIPIOS MAYORES	97.73%	96.00%	95.64%	100.00%	100.00%
27-013 NACAJUCA	MUNICIPIOS MAYORES	59.67%	70.20%	61.82%	60.58%	42.50%
27-014 PARAÍSO	MUNICIPIOS MAYORES	91.59%	97.20%	90.86%	80.96%	92.83%
27-015 TACOTALPA	MUNICIPIOS MAYORES	84.43%	76.12%	90.13%	87.98%	88.67%
27-016 TEAPA	MUNICIPIOS MAYORES	87.49%	78.88%	92.10%	100.00%	85.83%
27-017 TENOSIQUE	MUNICIPIOS MAYORES	74.86%	89.96%	78.18%	79.52%	47.33%
INSTITUTO DE VIVIENDA DE MACUSPANA	PARAMUNICIPALES MAYORES	0.00%	0.00%	0.00%	0.00%	0.00%
SISTEMA DE AGUAS Y SANEAMIENTO DEL MUNICIPIO DE BALANCAN, TABASCO	PARAMUNICIPALES MAYORES	93.50%	89.67%	93.40%	92.18%	100.00%

NOMBRE DEL ENTE PÚBLICO	CLASIFICACIÓN DEL ENTE EN SEVAC	RESULTADO GLOBAL	A. REGISTROS CONTABLES	B. REGISTROS PRESUPUESTARIOS	C. REGISTROS ADMINISTRATIVOS	D. TRANSPARENCIA
SECRETARÍA DE FINANZAS DEL ESTADO DE TAMAULIPAS	PODER EJECUTIVO ESTATAL	100.00%	100.00%	100.00%	100.00%	100.00%
AUDITORIA SUPERIOR DEL ESTADO	PODERES Y AUTÓNOMOS	100.00%	100.00%	100.00%	100.00%	100.00%
COMISIÓN DE DERECHOS HUMANOS DEL ESTADO DE TAMAULIPAS	PODERES Y AUTÓNOMOS	100.00%	100.00%	100.00%	100.00%	100.00%
FISCALÍA GENERAL DE JUSTICIA DEL ESTADO DE TAMAULIPAS	PODERES Y AUTÓNOMOS	100.00%	100.00%	100.00%	100.00%	100.00%
HONORABLE CONGRESO DEL ESTADO DE TAMAULIPAS	PODERES Y AUTÓNOMOS	100.00%	100.00%	100.00%	100.00%	100.00%
INSTITUTO DE TRANSPARENCIA, DE ACCESO A LA INFORMACIÓN Y DE PROTECCIÓN DE DATOS PERSONALES DEL ESTADO DE TAMAULIPAS	PODERES Y AUTÓNOMOS	100.00%	100.00%	100.00%	100.00%	100.00%
INSTITUTO ELECTORAL DE TAMAULIPAS	PODERES Y AUTÓNOMOS	100.00%	100.00%	100.00%	100.00%	100.00%
SUPREMO TRIBUNAL DE JUSTICIA DEL ESTADO DE TAMAULIPAS	PODERES Y AUTÓNOMOS	100.00%	100.00%	100.00%	100.00%	100.00%
TRIBUNAL DE JUSTICIA ADMINISTRATIVA DEL ESTADO DE TAMAULIPAS	PODERES Y AUTÓNOMOS	100.00%	100.00%	100.00%	100.00%	100.00%
TRIBUNAL ELECTORAL DEL ESTADO DE TAMAULIPAS	PODERES Y AUTÓNOMOS	100.00%	100.00%	100.00%	100.00%	100.00%
UNIVERSIDAD AUTÓNOMA DE TAMAULIPAS	PODERES Y AUTÓNOMOS	100.00%	100.00%	100.00%	100.00%	100.00%
ADMINISTRACIÓN PORTUARIA INTEGRAL DE TAMAULIPAS, S.A DE C.V.	PARAESTATALES	100.00%	100.00%	100.00%	100.00%	100.00%
CENTRO DE CONCILIACIÓN LABORAL DEL ESTADO DE TAMAULIPAS	PARAESTATALES	100.00%	100.00%	100.00%	100.00%	100.00%
CENTRO REGIONAL DE FORMACIÓN DOCENTE E INVESTIGACIÓN EDUCATIVA	PARAESTATALES	100.00%	100.00%	100.00%	100.00%	100.00%
COLEGIO DE BACHILLERES DEL ESTADO DE TAMAULIPAS	PARAESTATALES	100.00%	100.00%	100.00%	100.00%	100.00%
COLEGIO DE EDUCACIÓN PROFESIONAL TÉCNICA DEL ESTADO DE TAMAULIPAS	PARAESTATALES	100.00%	100.00%	100.00%	100.00%	100.00%
COLEGIO DE SAN JUAN SIGLO XXI	PARAESTATALES	98.93%	96.96%	100.00%	100.00%	100.00%
COMAPA ZONA CONURBADA DE LA DESEMBOCADURA DEL RÍO PANUCO	PARAESTATALES	100.00%	100.00%	100.00%	100.00%	100.00%
COMISIÓN DE CAZA Y PESCA DEPORTIVA DE TAMAULIPAS	PARAESTATALES	100.00%	100.00%	100.00%	100.00%	100.00%
COMISIÓN DE ENERGÍA DE TAMAULIPAS	PARAESTATALES	100.00%	100.00%	100.00%	100.00%	100.00%
COMISIÓN DE PARQUES Y BIODIVERSIDAD DE TAMAULIPAS	PARAESTATALES	100.00%	100.00%	100.00%	100.00%	100.00%
COMISIÓN ESTATAL DE CONCILIACIÓN Y ARBITRAJE MÉDICO	PARAESTATALES	100.00%	100.00%	100.00%	100.00%	100.00%
COMISIÓN ESTATAL DEL AGUA DE TAMAULIPAS	PARAESTATALES	100.00%	100.00%	100.00%	100.00%	100.00%
COMISIÓN MUNICIPAL DE AGUA POTABLE Y ALCANTARILLADO DE CASAS, TAMAULIPAS	PARAESTATALES	98.25%	95.00%	100.00%	100.00%	100.00%
COMISIÓN MUNICIPAL DE AGUA POTABLE Y ALCANTARILLADO DE CRUILLAS, TAMAULIPAS	PARAESTATALES	97.50%	100.00%	100.00%	100.00%	90.00%
COMISIÓN MUNICIPAL DE AGUA POTABLE Y ALCANTARILLADO DE GÜEMEZ, TAMAULIPAS	PARAESTATALES	98.25%	95.00%	100.00%	100.00%	100.00%
COMISIÓN MUNICIPAL DE AGUA POTABLE Y ALCANTARILLADO DE LLERA, TAMAULIPAS	PARAESTATALES	100.00%	100.00%	100.00%	100.00%	100.00%
COMISIÓN MUNICIPAL DE AGUA POTABLE Y ALCANTARILLADO DE MAINERO, TAMAULIPAS	PARAESTATALES	100.00%	100.00%	100.00%	100.00%	100.00%
COMISIÓN MUNICIPAL DE AGUA POTABLE Y ALCANTARILLADO DE MÉNDEZ, TAMAULIPAS	PARAESTATALES	98.25%	95.00%	100.00%	100.00%	100.00%
COMISIÓN MUNICIPAL DE AGUA POTABLE Y ALCANTARILLADO DE MIQUIHUANA, TAMAULIPAS	PARAESTATALES	100.00%	100.00%	100.00%	100.00%	100.00%
COMISIÓN MUNICIPAL DE AGUA POTABLE Y ALCANTARILLADO DE PADILLA, TAMAULIPAS	PARAESTATALES	98.25%	95.00%	100.00%	100.00%	100.00%



RESULTADOS DEL TERCER PERIODO 2022  
TAMAULIPAS

NOMBRE DEL ENTE PÚBLICO	CLASIFICACIÓN DEL ENTE EN SEVAC	RESULTADO GLOBAL	A. REGISTROS CONTABLES	B. REGISTROS PRESUPUESTARIOS	C. REGISTROS ADMINISTRATIVOS	D. TRANSPARENCIA
COMISIÓN MUNICIPAL DE AGUA POTABLE Y ALCANTARILLADO DE RÍO BRAVO	PARAESTATALES	100.00%	100.00%	100.00%	100.00%	100.00%
COMISIÓN MUNICIPAL DE AGUA POTABLE Y ALCANTARILLADO DE SAN CARLOS, TAMAULIPAS	PARAESTATALES	100.00%	100.00%	100.00%	100.00%	100.00%
CONSEJO TAMAULIPECO DE CIENCIA Y TECNOLOGÍA	PARAESTATALES	100.00%	100.00%	100.00%	100.00%	100.00%
DESARROLLO TURÍSTICO DE PLAYA MIRAMAR, S.A. DE C.V.	PARAESTATALES	100.00%	100.00%	100.00%	100.00%	100.00%
EL COLEGIO DE TAMAULIPAS	PARAESTATALES	100.00%	100.00%	100.00%	100.00%	100.00%
FONDO DE GARANTÍA Y FOMENTO A LA MICROINDUSTRIA DEL ESTADO DE TAMAULIPAS	PARAESTATALES	100.00%	100.00%	100.00%	100.00%	100.00%
INSTITUTO DE LA JUVENTUD DE TAMAULIPAS	PARAESTATALES	100.00%	100.00%	100.00%	100.00%	100.00%
INSTITUTO DE LAS MUJERES EN TAMAULIPAS	PARAESTATALES	79.57%	95.00%	88.57%	80.55%	50.00%
INSTITUTO DE PREVISIÓN Y SEGURIDAD SOCIAL DEL ESTADO DE TAMAULIPAS	PARAESTATALES	100.00%	100.00%	100.00%	100.00%	100.00%
INSTITUTO DEL DEPORTE DE TAMAULIPAS	PARAESTATALES	100.00%	100.00%	100.00%	100.00%	100.00%
INSTITUTO METROPOLITANO DE PLANEACIÓN DEL SUR DE TAMAULIPAS	PARAESTATALES	100.00%	100.00%	100.00%	100.00%	100.00%
INSTITUTO REGISTRAL Y CATASTRAL DEL ESTADO DE TAMAULIPAS	PARAESTATALES	100.00%	100.00%	100.00%	100.00%	100.00%
INSTITUTO TAMAULIPECO DE BECAS ESTÍMULOS Y CRÉDITOS EDUCATIVOS	PARAESTATALES	100.00%	100.00%	100.00%	100.00%	100.00%
INSTITUTO TAMAULIPECO DE CAPACITACIÓN PARA EL EMPLEO	PARAESTATALES	100.00%	100.00%	100.00%	100.00%	100.00%
INSTITUTO TAMAULIPECO DE EDUCACIÓN PARA ADULTOS	PARAESTATALES	100.00%	100.00%	100.00%	100.00%	100.00%
INSTITUTO TAMAULIPECO DE INFRAESTRUCTURA FÍSICA EDUCATIVA	PARAESTATALES	100.00%	100.00%	100.00%	100.00%	100.00%
INSTITUTO TAMAULIPECO DE VIVIENDA Y URBANISMO	PARAESTATALES	100.00%	100.00%	100.00%	100.00%	100.00%
INSTITUTO TAMAULIPECO PARA LA CULTURA Y LAS ARTES	PARAESTATALES	100.00%	100.00%	100.00%	100.00%	100.00%
INSTITUTO TECNOLÓGICO SUPERIOR DE EL MANTE, TAMAULIPAS	PARAESTATALES	100.00%	100.00%	100.00%	100.00%	100.00%
PATRONATO DEL CENTRO DE CONVENCIONES Y EXPOSICIONES DE TAMPICO, A.C.	PARAESTATALES	100.00%	100.00%	100.00%	100.00%	100.00%
PROMOTORA PARA EL DESARROLLO DE TAMAULIPAS	PARAESTATALES	100.00%	100.00%	100.00%	100.00%	100.00%
PUERTO AÉREO DE SOTO LA MARINA, S.A. DE C.V.	PARAESTATALES	100.00%	100.00%	100.00%	100.00%	100.00%
SECRETARÍA EJECUTIVA DEL SISTEMA ESTATAL ANTICORRUPCIÓN	PARAESTATALES	100.00%	100.00%	100.00%	100.00%	100.00%
SERVICIOS AEROPORTUARIOS DE TAMAULIPAS, S.A. DE C.V.	PARAESTATALES	100.00%	100.00%	100.00%	100.00%	100.00%
SERVICIOS DE SALUD DE TAMAULIPAS	PARAESTATALES	100.00%	100.00%	100.00%	100.00%	100.00%
SISTEMA ESTATAL RADIO TAMAULIPAS	PARAESTATALES	97.69%	100.00%	100.00%	88.46%	100.00%
SISTEMA PARA EL DESARROLLO INTEGRAL DE LA FAMILIA DE TAMAULIPAS	PARAESTATALES	100.00%	100.00%	100.00%	100.00%	100.00%
TAM ENERGIA ALIANZA S.A. DE C.V.	PARAESTATALES	100.00%	100.00%	100.00%	100.00%	100.00%
UNIVERSIDAD DE SEGURIDAD Y JUSTICIA DE TAMAULIPAS	PARAESTATALES	100.00%	100.00%	100.00%	100.00%	100.00%
UNIVERSIDAD POLITÉCNICA DE ALTAMIRA	PARAESTATALES	100.00%	100.00%	100.00%	100.00%	100.00%
UNIVERSIDAD POLITÉCNICA DE LA REGIÓN RIBEREÑA	PARAESTATALES	87.16%	91.48%	100.00%	75.71%	80.00%

NOMBRE DEL ENTE PÚBLICO	CLASIFICACIÓN DEL ENTE EN SEVAC	RESULTADO GLOBAL	A. REGISTROS CONTABLES	B. REGISTROS PRESUPUESTARIOS	C. REGISTROS ADMINISTRATIVOS	D. TRANSPARENCIA
UNIVERSIDAD POLITÉCNICA DE VICTORIA	PARAESTATALES	100.00%	100.00%	100.00%	100.00%	100.00%
UNIVERSIDAD TECNOLÓGICA DE ALTAMIRA,TAMAULIPAS	PARAESTATALES	100.00%	100.00%	100.00%	100.00%	100.00%
UNIVERSIDAD TECNOLÓGICA DE MATAMOROS	PARAESTATALES	99.38%	100.00%	100.00%	96.92%	100.00%
UNIVERSIDAD TECNOLÓGICA DE NUEVO LAREDO	PARAESTATALES	100.00%	100.00%	100.00%	100.00%	100.00%
UNIVERSIDAD TECNOLÓGICA DE TAMAULIPAS NORTE	PARAESTATALES	100.00%	100.00%	100.00%	100.00%	100.00%
UNIVERSIDAD TECNOLÓGICA DEL MAR DE TAMAULIPAS BICENTENARIO	PARAESTATALES	100.00%	100.00%	100.00%	100.00%	100.00%
28-002 ALDAMA	MUNICIPIOS MAYORES	100.00%	100.00%	100.00%	100.00%	100.00%
28-003 ALTAMIRA	MUNICIPIOS MAYORES	100.00%	100.00%	100.00%	100.00%	100.00%
28-009 CIUDAD MADERO	MUNICIPIOS MAYORES	96.46%	100.00%	100.00%	100.00%	85.83%
28-012 GONZÁLEZ	MUNICIPIOS MAYORES	100.00%	100.00%	100.00%	100.00%	100.00%
28-021 EL MANTE	MUNICIPIOS MAYORES	100.00%	100.00%	100.00%	100.00%	100.00%
28-022 MATAMOROS	MUNICIPIOS MAYORES	100.00%	100.00%	100.00%	100.00%	100.00%
28-025 MIGUEL ALEMÁN	MUNICIPIOS MAYORES	100.00%	100.00%	100.00%	100.00%	100.00%
28-027 NUEVO LAREDO	MUNICIPIOS MAYORES	100.00%	100.00%	100.00%	100.00%	100.00%
28-032 REYNOSA	MUNICIPIOS MAYORES	100.00%	100.00%	100.00%	100.00%	100.00%
28-033 RÍO BRAVO	MUNICIPIOS MAYORES	100.00%	100.00%	100.00%	100.00%	100.00%
28-035 SAN FERNANDO	MUNICIPIOS MAYORES	100.00%	100.00%	100.00%	100.00%	100.00%
28-037 SOTO LA MARINA	MUNICIPIOS MAYORES	100.00%	100.00%	100.00%	100.00%	100.00%
28-038 TAMPICO	MUNICIPIOS MAYORES	100.00%	100.00%	100.00%	100.00%	100.00%
28-039 TULA	MUNICIPIOS MAYORES	100.00%	100.00%	100.00%	100.00%	100.00%
28-040 VALLE HERMOSO	MUNICIPIOS MAYORES	100.00%	100.00%	100.00%	100.00%	100.00%
28-041 VICTORIA	MUNICIPIOS MAYORES	100.00%	100.00%	100.00%	100.00%	100.00%
COMISIÓN MUNICIPAL DE AGUA POTABLE Y ALCANTARILLADO DEL MUNICIPIO DE ALDAMA, TAMAULIPAS	PARAMUNICIPALES MAYORES	100.00%	100.00%	100.00%	100.00%	100.00%
COMISIÓN MUNICIPAL DE AGUA POTABLE Y ALCANTARILLADO DEL MUNICIPIO DE ALTAMIRA TAMAULIPAS	PARAMUNICIPALES MAYORES	100.00%	100.00%	100.00%	100.00%	100.00%
COMISIÓN MUNICIPAL DE AGUA POTABLE Y ALCANTARILLADO DEL MUNICIPIO DE EL MANTE, TAMAULIPAS	PARAMUNICIPALES MAYORES	67.16%	93.33%	94.29%	78.18%	0.00%
COMISIÓN MUNICIPAL DE AGUA POTABLE Y ALCANTARILLADO DEL MUNICIPIO DE GONZÁLEZ, TAMAULIPAS	PARAMUNICIPALES MAYORES	100.00%	100.00%	100.00%	100.00%	100.00%
COMISIÓN MUNICIPAL DE AGUA POTABLE Y ALCANTARILLADO DEL MUNICIPIO DE MIGUEL ALEMÁN, TAMAULIPAS	PARAMUNICIPALES MAYORES	100.00%	100.00%	100.00%	100.00%	100.00%
COMISIÓN MUNICIPAL DE AGUA POTABLE Y ALCANTARILLADO DEL MUNICIPIO DE NUEVO LAREDO	PARAMUNICIPALES MAYORES	100.00%	100.00%	100.00%	100.00%	100.00%
COMISIÓN MUNICIPAL DE AGUA POTABLE Y ALCANTARILLADO DEL MUNICIPIO DE REYNOSA, TAMAULIPAS	PARAMUNICIPALES MAYORES	100.00%	100.00%	100.00%	100.00%	100.00%
COMISIÓN MUNICIPAL DE AGUA POTABLE Y ALCANTARILLADO DEL MUNICIPIO DE SAN FERNANDO	PARAMUNICIPALES MAYORES	100.00%	100.00%	100.00%	100.00%	100.00%
COMISIÓN MUNICIPAL DE AGUA POTABLE Y ALCANTARILLADO DEL MUNICIPIO DE SOTO LA MARINA, TAMAULIPAS	PARAMUNICIPALES MAYORES	100.00%	100.00%	100.00%	100.00%	100.00%

NOMBRE DEL ENTE PÚBLICO	CLASIFICACIÓN DEL ENTE EN SEVAC	RESULTADO GLOBAL	A. REGISTROS CONTABLES	B. REGISTROS PRESUPUESTARIOS	C. REGISTROS ADMINISTRATIVOS	D. TRANSPARENCIA
COMISIÓN MUNICIPAL DE AGUA POTABLE Y ALCANTARILLADO DEL MUNICIPIO DE TULA, TAMAULIPAS	PARAMUNICIPALES MAYORES	100.00%	100.00%	100.00%	100.00%	100.00%
COMISIÓN MUNICIPAL DE AGUA POTABLE Y ALCANTARILLADO DEL MUNICIPIO DE VALLE HERMOSO, TAMAULIPAS	PARAMUNICIPALES MAYORES	100.00%	100.00%	100.00%	100.00%	100.00%
COMISIÓN MUNICIPAL DE AGUA POTABLE Y ALCANTARILLADO DEL MUNICIPIO DE VICTORIA	PARAMUNICIPALES MAYORES	100.00%	100.00%	100.00%	100.00%	100.00%
DESARROLLO INTEGRAL DE LA FAMILIA DE TAMPICO	PARAMUNICIPALES MAYORES	100.00%	100.00%	100.00%	100.00%	100.00%
INSTITUTO MUNICIPAL DE INVESTIGACIÓN PLANEACIÓN Y DESARROLLO URBANO DE NUEVO LAREDO	PARAMUNICIPALES MAYORES	100.00%	100.00%	100.00%	100.00%	100.00%
INSTITUTO MUNICIPAL DE LA MUJER DE NUEVO LAREDO	PARAMUNICIPALES MAYORES	100.00%	100.00%	100.00%	100.00%	100.00%
INSTITUTO MUNICIPAL DE PREVENCIÓN DE ADICCIONES, CONDUCTAS Y TENDENCIAS ANTISOCIALES DE NUEVO LAREDO, TAMAULIPAS	PARAMUNICIPALES MAYORES	100.00%	100.00%	100.00%	100.00%	100.00%
INSTITUTO MUNICIPAL DE VIVIENDA Y SUELO URBANO DE NUEVO LAREDO	PARAMUNICIPALES MAYORES	100.00%	100.00%	100.00%	100.00%	100.00%
INSTITUTO MUNICIPAL PARA EL DESARROLLO DE LA JUVENTUD DE NUEVO LAREDO	PARAMUNICIPALES MAYORES	100.00%	100.00%	100.00%	100.00%	100.00%
INSTITUTO PARA LA COMPETITIVIDAD Y EL COMERCIO EXTERIOR DEL MUNICIPIO DE NUEVO LAREDO	PARAMUNICIPALES MAYORES	100.00%	100.00%	100.00%	100.00%	100.00%
INSTITUTO REYNOSENSE PARA LA CULTURA Y LAS ARTES	PARAMUNICIPALES MAYORES	100.00%	100.00%	100.00%	100.00%	100.00%
JUNTA DE AGUAS Y DRENAJE DE LA CIUDAD DE MATAMOROS	PARAMUNICIPALES MAYORES	95.92%	96.67%	100.00%	85.45%	100.00%
SISTEMA PARA DESARROLLO INTEGRAL DE LA FAMILIA DEL MUNICIPIO DE VICTORIA	PARAMUNICIPALES MAYORES	100.00%	100.00%	100.00%	100.00%	100.00%
SISTEMA PARA EL DESARROLLO INTEGRAL DE LA FAMILIA DE CIUDAD MADERO	PARAMUNICIPALES MAYORES	100.00%	100.00%	100.00%	100.00%	100.00%
SISTEMA PARA EL DESARROLLO INTEGRAL DE LA FAMILIA DEL MUNICIPIO DE EL MANTE	PARAMUNICIPALES MAYORES	76.54%	100.00%	67.01%	78.18%	50.00%
SISTEMA PARA EL DESARROLLO INTEGRAL DE LA FAMILIA DEL MUNICIPIO DE MATAMOROS	PARAMUNICIPALES MAYORES	100.00%	100.00%	100.00%	100.00%	100.00%
SISTEMA PARA EL DESARROLLO INTEGRAL DE LA FAMILIA DEL MUNICIPIO DE NUEVO LAREDO	PARAMUNICIPALES MAYORES	100.00%	100.00%	100.00%	100.00%	100.00%
SISTEMA PARA EL DESARROLLO INTEGRAL DE LA FAMILIA DEL MUNICIPIO DE REYNOSA	PARAMUNICIPALES MAYORES	100.00%	100.00%	100.00%	100.00%	100.00%
SISTEMA PARA EL DESARROLLO INTEGRAL DE LA FAMILIA DEL MUNICIPIO DE RÍO BRAVO	PARAMUNICIPALES MAYORES	100.00%	100.00%	100.00%	100.00%	100.00%
SISTEMA PARA EL DESARROLLO INTEGRAL DE LA FAMILIA SAN FERNANDO	PARAMUNICIPALES MAYORES	100.00%	100.00%	100.00%	100.00%	100.00%
TRIBUNAL DE JUSTICIA ADMINISTRATIVA MUNICIPAL DE VICTORIA	PARAMUNICIPALES MAYORES	43.23%	30.00%	100.00%	63.64%	0.00%
28-001 ABASOLO	MUNICIPIOS MENORES	100.00%	100.00%	100.00%	100.00%	100.00%
28-004 ANTIGUO MORELOS	MUNICIPIOS MENORES	100.00%	100.00%	100.00%	100.00%	100.00%
28-005 BURGOS	MUNICIPIOS MENORES	100.00%	100.00%	100.00%	100.00%	100.00%
28-006 BUSTAMANTE	MUNICIPIOS MENORES	100.00%	100.00%	100.00%	100.00%	100.00%
28-007 CAMARGO	MUNICIPIOS MENORES	76.10%	60.80%	100.00%	66.83%	85.83%
28-008 CASAS	MUNICIPIOS MENORES	98.25%	95.00%	100.00%	100.00%	100.00%
28-010 CRUILLAS	MUNICIPIOS MENORES	100.00%	100.00%	100.00%	100.00%	100.00%
28-011 GÓMEZ FARIÁS	MUNICIPIOS MENORES	100.00%	100.00%	100.00%	100.00%	100.00%
28-013 GÚÉMEZ	MUNICIPIOS MENORES	100.00%	100.00%	100.00%	100.00%	100.00%
28-014 GUERRERO	MUNICIPIOS MENORES	96.46%	100.00%	100.00%	100.00%	85.83%



NOMBRE DEL ENTE PÚBLICO	CLASIFICACIÓN DEL ENTE EN SEVAC	RESULTADO GLOBAL	A. REGISTROS CONTABLES	B. REGISTROS PRESUPUESTARIOS	C. REGISTROS ADMINISTRATIVOS	D. TRANSPARENCIA
28-015 GUSTAVO DÍAZ ORDAZ	MUNICIPIOS MENORES	100.00%	100.00%	100.00%	100.00%	100.00%
28-016 HIDALGO	MUNICIPIOS MENORES	75.64%	63.60%	100.00%	59.62%	85.83%
28-017 JAUMAVE	MUNICIPIOS MENORES	100.00%	100.00%	100.00%	100.00%	100.00%
28-018 JIMÉNEZ	MUNICIPIOS MENORES	100.00%	100.00%	100.00%	100.00%	100.00%
28-019 LLERA	MUNICIPIOS MENORES	33.47%	31.88%	100.00%	11.54%	0.00%
28-020 MAINERO	MUNICIPIOS MENORES	62.83%	78.20%	100.00%	59.62%	14.17%
28-023 MÉNDEZ	MUNICIPIOS MENORES	98.25%	95.00%	100.00%	100.00%	100.00%
28-024 MIER	MUNICIPIOS MENORES	86.72%	94.40%	100.00%	62.98%	84.33%
28-026 MIQUIHUANA	MUNICIPIOS MENORES	100.00%	100.00%	100.00%	100.00%	100.00%
28-028 NUEVO MORELOS	MUNICIPIOS MENORES	100.00%	100.00%	100.00%	100.00%	100.00%
28-029 OCAMPO	MUNICIPIOS MENORES	100.00%	100.00%	100.00%	100.00%	100.00%
28-030 PADILLA	MUNICIPIOS MENORES	100.00%	100.00%	100.00%	100.00%	100.00%
28-031 PALMILLAS	MUNICIPIOS MENORES	100.00%	100.00%	100.00%	100.00%	100.00%
28-034 SAN CARLOS	MUNICIPIOS MENORES	100.00%	100.00%	100.00%	100.00%	100.00%
28-036 SAN NICOLÁS	MUNICIPIOS MENORES	98.25%	95.00%	100.00%	100.00%	100.00%
28-042 VILLAGRÁN	MUNICIPIOS MENORES	90.65%	100.00%	100.00%	82.21%	76.83%
28-043 XICOTÉNCATL	MUNICIPIOS MENORES	72.98%	100.00%	100.00%	89.90%	0.00%
COMISION MUNICIPAL DE AGUA POTABLE Y ALCANTARILLADO DE MIER	PARAMUNICIPALES MENORES	100.00%	100.00%	100.00%	100.00%	100.00%
COMISION MUNICIPAL DE AGUA POTABLE Y ALCANTARILLADO DEL MUNICIPIO DE ABASOLO	PARAMUNICIPALES MENORES	100.00%	100.00%	100.00%	100.00%	100.00%
COMISIÓN MUNICIPAL DE AGUA POTABLE Y ALCANTARILLADO DEL MUNICIPIO DE ANTIGUO MORELOS, TAMAULIPAS	PARAMUNICIPALES MENORES	100.00%	100.00%	100.00%	100.00%	100.00%
COMISIÓN MUNICIPAL DE AGUA POTABLE Y ALCANTARILLADO DEL MUNICIPIO DE CAMARGO, TAMAULIPAS	PARAMUNICIPALES MENORES	100.00%	100.00%	100.00%	100.00%	100.00%
COMISIÓN MUNICIPAL DE AGUA POTABLE Y ALCANTARILLADO DEL MUNICIPIO DE GÓMEZ FARÍAS, TAMAULIPAS	PARAMUNICIPALES MENORES	100.00%	100.00%	100.00%	100.00%	100.00%
COMISIÓN MUNICIPAL DE AGUA POTABLE Y ALCANTARILLADO DEL MUNICIPIO DE GUERRERO, TAMAULIPAS	PARAMUNICIPALES MENORES	100.00%	100.00%	100.00%	100.00%	100.00%
COMISIÓN MUNICIPAL DE AGUA POTABLE Y ALCANTARILLADO DEL MUNICIPIO DE GUSTAVO DÍAZ ORDAZ, TAMAULIPAS	PARAMUNICIPALES MENORES	100.00%	100.00%	100.00%	100.00%	100.00%
COMISIÓN MUNICIPAL DE AGUA POTABLE Y ALCANTARILLADO DEL MUNICIPIO DE HIDALGO, TAMAULIPAS	PARAMUNICIPALES MENORES	62.23%	90.00%	100.00%	53.64%	0.00%
COMISIÓN MUNICIPAL DE AGUA POTABLE Y ALCANTARILLADO DEL MUNICIPIO DE JIMÉNEZ, TAMAULIPAS	PARAMUNICIPALES MENORES	100.00%	100.00%	100.00%	100.00%	100.00%
COMISIÓN MUNICIPAL DE AGUA POTABLE Y ALCANTARILLADO DEL MUNICIPIO DE NUEVO MORELOS, TAMAULIPAS	PARAMUNICIPALES MENORES	100.00%	100.00%	100.00%	100.00%	100.00%
COMISIÓN MUNICIPAL DE AGUA POTABLE Y ALCANTARILLADO DEL MUNICIPIO DE OCAMPO, TAMAULIPAS	PARAMUNICIPALES MENORES	100.00%	100.00%	100.00%	100.00%	100.00%
COMISIÓN MUNICIPAL DE AGUA POTABLE Y ALCANTARILLADO DEL MUNICIPIO DE PALMILLAS, TAMAULIPAS	PARAMUNICIPALES MENORES	100.00%	100.00%	100.00%	100.00%	100.00%
COMISIÓN MUNICIPAL DE AGUA POTABLE Y ALCANTARILLADO DEL MUNICIPIO DE VILLAGRÁN, TAMAULIPAS	PARAMUNICIPALES MENORES	100.00%	100.00%	100.00%	100.00%	100.00%
COMISIÓN MUNICIPAL DE AGUA POTABLE Y ALCANTARILLADO DEL MUNICIPIO DE XICOTÉNCATL, TAMAULIPAS	PARAMUNICIPALES MENORES	7.00%	20.00%	0.00%	0.00%	0.00%



RESULTADOS DEL TERCER PERIODO 2022  
TAMAULIPAS

NOMBRE DEL ENTE PÚBLICO	CLASIFICACIÓN DEL ENTE EN SEVAC	RESULTADO GLOBAL	A. REGISTROS CONTABLES	B. REGISTROS PRESUPUESTARIOS	C. REGISTROS ADMINISTRATIVOS	D. TRANSPARENCIA
COMISION MUNICIPAL DE AGUA POTABLE Y ALCANTARILLO DEL MUNICIPIO DE JAUMAVE	PARAMUNICIPALES MENORES	100.00%	100.00%	100.00%	100.00%	100.00%

NOMBRE DEL ENTE PÚBLICO	CLASIFICACIÓN DEL ENTE EN SEVAC	RESULTADO GLOBAL	A. REGISTROS CONTABLES	B. REGISTROS PRESUPUESTARIOS	C. REGISTROS ADMINISTRATIVOS	D. TRANSPARENCIA
SECRETARÍA DE FINANZAS	PODER EJECUTIVO ESTATAL	95.41%	95.33%	100.00%	97.00%	90.56%
COMISIÓN ESTATAL DE DERECHOS HUMANOS DEL ESTADO DE TLAXCALA	PODERES Y AUTÓNOMOS	93.14%	100.00%	100.00%	90.71%	80.00%
CONGRESO DEL ESTADO DE TLAXCALA	PODERES Y AUTÓNOMOS	100.00%	100.00%	100.00%	100.00%	100.00%
INSTITUTO DE ACCESO A LA INFORMACIÓN PÚBLICA Y PROTECCIÓN DE DATOS PERSONALES DEL ESTADO DE TLAXCALA	PODERES Y AUTÓNOMOS	98.60%	96.00%	100.00%	100.00%	100.00%
INSTITUTO TLAXCALTECA DE ELECCIONES	PODERES Y AUTÓNOMOS	98.75%	98.78%	98.86%	97.03%	100.00%
ÓRGANO DE FISCALIZACIÓN SUPERIOR TLAXCALA	PODERES Y AUTÓNOMOS	100.00%	100.00%	100.00%	100.00%	100.00%
SECRETARÍA EJECUTIVA DEL SISTEMA ANTICORRUPCIÓN DEL ESTADO DE TLAXCALA	PODERES Y AUTÓNOMOS	98.70%	100.00%	94.29%	99.23%	100.00%
TRIBUNAL DE CONCILIACIÓN Y ARBITRAJE DEL ESTADO DE TLAXCALA	PODERES Y AUTÓNOMOS	100.00%	100.00%	100.00%	100.00%	100.00%
TRIBUNAL DE JUSTICIA ADMINISTRATIVA	PODERES Y AUTÓNOMOS	100.00%	100.00%	100.00%	100.00%	100.00%
TRIBUNAL ELECTORAL DE TLAXCALA	PODERES Y AUTÓNOMOS	99.79%	99.39%	100.00%	100.00%	100.00%
TRIBUNAL SUPERIOR DE JUSTICIA	PODERES Y AUTÓNOMOS	94.16%	96.00%	97.82%	80.00%	100.00%
UNIVERSIDAD AUTÓNOMA DE TLAXCALA	PODERES Y AUTÓNOMOS	83.90%	97.07%	100.00%	87.14%	50.00%
CENTRO DE CONCILIACION LABORAL DEL ESTADO DE TLAXCALA	PARAESTATALES	98.37%	95.33%	100.00%	100.00%	100.00%
CENTRO DE REHABILITACIÓN INTEGRAL Y ESCUELA EN TERAPIA FÍSICA Y REHABILITACIÓN	PARAESTATALES	98.15%	95.89%	100.00%	100.00%	-
CENTRO DE SERVICIOS INTEGRALES PARA EL TRATAMIENTO DE AGUAS RESIDUALES DEL ESTADO DE TLAXCALA	PARAESTATALES	98.71%	99.39%	100.00%	94.62%	100.00%
COLEGIO DE BACHILLERES DEL ESTADO DE TLAXCALA	PARAESTATALES	87.24%	68.83%	100.00%	90.77%	100.00%
COLEGIO DE EDUCACIÓN PROFESIONAL TÉCNICA DEL ESTADO DE TLAXCALA	PARAESTATALES	97.20%	92.00%	100.00%	100.00%	100.00%
COLEGIO DE ESTUDIOS CIENTÍFICOS Y TECNOLÓGICOS DEL ESTADO DE TLAXCALA	PARAESTATALES	97.65%	99.00%	100.00%	90.00%	100.00%
COMISIÓN ESTATAL DE AGUA DE TLAXCALA	PARAESTATALES	99.85%	100.00%	100.00%	99.23%	100.00%
CONSEJO ESTATAL DE POBLACIÓN	PARAESTATALES	77.87%	66.85%	69.35%	78.00%	100.00%
COORDINACIÓN DE RADIO, CINE Y TELEVISIÓN	PARAESTATALES	100.00%	100.00%	100.00%	100.00%	100.00%
COORDINACIÓN DE SERVICIO SOCIAL DE ESTUDIANTES DE LAS INSTITUCIONES DE EDUCACIÓN SUPERIOR	PARAESTATALES	100.00%	100.00%	100.00%	100.00%	100.00%
DIRECCIÓN DE PENSIONES CIVILES DEL ESTADO DE TLAXCALA	PARAESTATALES	98.34%	97.39%	100.00%	96.25%	100.00%
EL COLEGIO DE TLAXCALA, A.C.	PARAESTATALES	100.00%	100.00%	100.00%	100.00%	100.00%
FIDEICOMISO DE LA CIUDAD INDUSTRIAL DE XICOTÉNCATL	PARAESTATALES	82.16%	73.00%	70.55%	87.50%	100.00%
FIDEICOMISO FONDO DE AYUDA, ASISTENCIA Y REPARACIÓN DE DAÑO A LAS VÍCTIMAS Y OFENDIDOS	PARAESTATALES	98.25%	95.00%	100.00%	100.00%	100.00%
FONDO MACRO PARA EL DESARROLLO INTEGRAL DE TLAXCALA	PARAESTATALES	97.82%	100.00%	89.09%	100.00%	100.00%
INSTITUTO DE CAPACITACIÓN PARA EL TRABAJO DEL ESTADO DE TLAXCALA	PARAESTATALES	100.00%	100.00%	100.00%	100.00%	100.00%
INSTITUTO DE CATASTRO DEL ESTADO DE TLAXCALA	PARAESTATALES	99.02%	97.20%	100.00%	100.00%	100.00%
INSTITUTO DEL DEPORTE DE TLAXCALA	PARAESTATALES	99.13%	100.00%	95.64%	100.00%	100.00%
INSTITUTO TECNOLÓGICO SUPERIOR DE TLAXCO	PARAESTATALES	75.97%	80.17%	72.47%	79.56%	70.00%

NOMBRE DEL ENTE PÚBLICO	CLASIFICACIÓN DEL ENTE EN SEVAC	RESULTADO GLOBAL	A. REGISTROS CONTABLES	B. REGISTROS PRESUPUESTARIOS	C. REGISTROS ADMINISTRATIVOS	D. TRANSPARENCIA
INSTITUTO TLAXCALTECA DE LA INFRAESTRUCTURA FÍSICA EDUCATIVA	PARAESTATALES	94.19%	99.39%	100.00%	97.03%	80.00%
INSTITUTO TLAXCALTECA DE LA JUVENTUD	PARAESTATALES	98.85%	99.00%	100.00%	96.00%	100.00%
INSTITUTO TLAXCALTECA PARA LA EDUCACIÓN DE LOS ADULTOS	PARAESTATALES	99.43%	100.00%	100.00%	97.14%	100.00%
LA LIBERTAD CENTRO CULTURAL DE APIZACO	PARAESTATALES	97.85%	95.00%	100.00%	98.00%	100.00%
ORGANISMO PÚBLICO DESCENTRALIZADO SALUD DE TLAXCALA	PARAESTATALES	97.36%	95.63%	100.00%	94.44%	100.00%
SISTEMA ESTATAL PARA EL DESARROLLO INTEGRAL DE LA FAMILIA	PARAESTATALES	100.00%	100.00%	100.00%	100.00%	100.00%
UNIDAD DE SERVICIOS EDUCATIVOS DEL ESTADO DE TLAXCALA	PARAESTATALES	96.90%	100.00%	100.00%	97.00%	90.00%
UNIVERSIDAD POLITÉCNICA DE TLAXCALA	PARAESTATALES	98.90%	99.00%	100.00%	96.25%	100.00%
UNIVERSIDAD POLITÉCNICA DE TLAXCALA REGIÓN PONIENTE	PARAESTATALES	54.47%	74.00%	84.52%	58.33%	0.00%
UNIVERSIDAD TECNOLÓGICA DE TLAXCALA	PARAESTATALES	100.00%	100.00%	100.00%	100.00%	100.00%
29-001 AMAXAC DE GUERRERO	MUNICIPIOS MAYORES	93.77%	84.88%	97.82%	97.50%	100.00%
29-002 APETATITLÁN DE ANTONIO CARVAJAL	MUNICIPIOS MAYORES	92.47%	89.96%	94.55%	89.13%	97.00%
29-003 ATLANGATEPEC	MUNICIPIOS MAYORES	99.77%	99.33%	100.00%	100.00%	100.00%
29-004 ATLTZAYANCA	MUNICIPIOS MAYORES	67.57%	99.18%	100.00%	46.59%	14.17%
29-005 APIZACO	MUNICIPIOS MAYORES	78.15%	91.60%	82.86%	93.65%	43.17%
29-006 CALPULALPAN	MUNICIPIOS MAYORES	18.99%	34.00%	35.43%	0.00%	0.00%
29-007 EL CARMEN TEQUEXQUITLA	MUNICIPIOS MAYORES	64.81%	91.28%	92.31%	72.02%	0.00%
29-008 CUAPIAXTLA	MUNICIPIOS MAYORES	90.78%	97.45%	100.00%	93.75%	71.67%
29-009 CUAXOMULCO	MUNICIPIOS MAYORES	55.18%	72.36%	77.71%	71.54%	0.00%
29-010 CHIAUTEMPAN	MUNICIPIOS MAYORES	90.01%	100.00%	100.00%	96.73%	62.67%
29-011 MUÑOZ DE DOMINGO ARENAS	MUNICIPIOS MAYORES	96.67%	92.88%	98.91%	96.92%	100.00%
29-012 ESPAÑITA	MUNICIPIOS MAYORES	82.88%	96.11%	97.71%	84.75%	51.00%
29-013 HUAMANTLA	MUNICIPIOS MAYORES	69.38%	98.07%	100.00%	75.28%	0.00%
29-014 HUEYOTLIPAN	MUNICIPIOS MAYORES	100.00%	100.00%	100.00%	100.00%	100.00%
29-015 IXTACUIXTLA DE MARIANO MATAMOROS	MUNICIPIOS MAYORES	92.21%	95.00%	100.00%	69.81%	100.00%
29-016 IXTENCO	MUNICIPIOS MAYORES	58.62%	89.40%	100.00%	36.63%	0.00%
29-017 MAZATECOCHCO DE JOSÉ MARÍA MORELOS	MUNICIPIOS MAYORES	73.22%	63.76%	97.77%	58.85%	78.33%
29-018 CONTLA DE JUAN CUAMATZI	MUNICIPIOS MAYORES	76.13%	100.00%	100.00%	96.25%	7.50%
29-019 TEPETITLA DE LARDIZÁBAL	MUNICIPIOS MAYORES	75.48%	89.73%	100.00%	67.25%	42.50%
29-020 SANCTÓRUM DE LÁZARO CÁRDENAS	MUNICIPIOS MAYORES	0.00%	0.00%	0.00%	0.00%	0.00%
29-021 NANACAMILPA DE MARIANO ARISTA	MUNICIPIOS MAYORES	99.85%	100.00%	100.00%	99.23%	100.00%



RESULTADOS DEL TERCER PERIODO 2022  
TLAXCALA

NOMBRE DEL ENTE PÚBLICO	CLASIFICACIÓN DEL ENTE EN SEVAC	RESULTADO GLOBAL	A. REGISTROS CONTABLES	B. REGISTROS PRESUPUESTARIOS	C. REGISTROS ADMINISTRATIVOS	D. TRANSPARENCIA
29-022 ACUAMANALA DE MIGUEL HIDALGO	MUNICIPIOS MAYORES	99.11%	98.88%	100.00%	97.50%	100.00%
29-023 NATÍVITAS	MUNICIPIOS MAYORES	51.53%	90.04%	73.14%	26.92%	0.00%
29-024 PANOTLA	MUNICIPIOS MAYORES	78.11%	94.74%	94.55%	89.17%	32.83%
29-025 SAN PABLO DEL MONTE	MUNICIPIOS MAYORES	83.79%	95.08%	100.00%	36.92%	92.50%
29-026 SANTA CRUZ TLAXCALA	MUNICIPIOS MAYORES	93.79%	94.40%	100.00%	97.50%	85.00%
29-027 TENANCINGO	MUNICIPIOS MAYORES	74.48%	64.32%	95.48%	66.25%	78.50%
29-028 TEOLOCHOLCO	MUNICIPIOS MAYORES	10.15%	9.00%	0.00%	35.00%	0.00%
29-029 TEPEYANCO	MUNICIPIOS MAYORES	58.64%	79.11%	96.73%	43.86%	11.33%
29-030 TERRENATE	MUNICIPIOS MAYORES	94.00%	100.00%	100.00%	91.44%	82.83%
29-031 TETLA DE LA SOLIDARIDAD	MUNICIPIOS MAYORES	99.23%	100.00%	100.00%	96.15%	100.00%
29-032 TETLATLAHUCA	MUNICIPIOS MAYORES	0.00%	0.00%	0.00%	0.00%	0.00%
29-033 TLAXCALA	MUNICIPIOS MAYORES	67.69%	94.00%	85.45%	88.50%	0.00%
29-034 TLAXCO	MUNICIPIOS MAYORES	89.57%	87.20%	100.00%	79.23%	92.83%
29-035 TOCATLÁN	MUNICIPIOS MAYORES	94.46%	93.76%	98.91%	98.46%	88.67%
29-036 TOTOLAC	MUNICIPIOS MAYORES	100.00%	100.00%	100.00%	100.00%	100.00%
29-037 ZILTALTÉPEC DE TRINIDAD SÁNCHEZ SANTOS	MUNICIPIOS MAYORES	91.77%	88.84%	93.35%	95.67%	91.50%
29-038 TZOMPANTEPEC	MUNICIPIOS MAYORES	78.31%	95.20%	98.91%	86.06%	32.00%
29-039 XALOZTOC	MUNICIPIOS MAYORES	0.00%	0.00%	0.00%	0.00%	0.00%
29-040 XALTOCAN	MUNICIPIOS MAYORES	94.02%	100.00%	100.00%	86.15%	87.17%
29-041 PAPALOTLA DE XICOHTÉNCATL	MUNICIPIOS MAYORES	0.00%	0.00%	0.00%	0.00%	0.00%
29-042 XICOHTZINCO	MUNICIPIOS MAYORES	89.62%	94.63%	100.00%	100.00%	66.00%
29-043 YAUHQUEMEHCAN	MUNICIPIOS MAYORES	53.16%	81.00%	100.00%	24.04%	0.00%
29-044 ZACATELCO	MUNICIPIOS MAYORES	0.00%	0.00%	0.00%	0.00%	0.00%
29-045 BENITO JUÁREZ	MUNICIPIOS MAYORES	51.84%	100.00%	80.36%	3.85%	0.00%
29-046 EMILIANO ZAPATA	MUNICIPIOS MAYORES	99.75%	100.00%	100.00%	98.75%	100.00%
29-047 LÁZARO CÁRDENAS	MUNICIPIOS MAYORES	87.95%	90.64%	94.49%	83.08%	82.83%
29-048 LA MAGDALENA TLALTELULCO	MUNICIPIOS MAYORES	52.50%	76.20%	86.55%	27.60%	12.00%
29-049 SAN DAMIÁN TEXÓLOC	MUNICIPIOS MAYORES	95.52%	98.88%	85.71%	93.85%	100.00%
29-050 SAN FRANCISCO TETLANOHCAN	MUNICIPIOS MAYORES	92.80%	98.22%	98.91%	94.77%	78.75%
29-051 SAN JERÓNIMO ZACUALPAN	MUNICIPIOS MAYORES	98.75%	100.00%	100.00%	93.75%	100.00%
29-052 SAN JOSÉ TEACALCO	MUNICIPIOS MAYORES	99.38%	100.00%	100.00%	96.92%	100.00%



RESULTADOS DEL TERCER PERIODO 2022  
TLAXCALA

NOMBRE DEL ENTE PÚBLICO	CLASIFICACIÓN DEL ENTE EN SEVAC	RESULTADO GLOBAL	A. REGISTROS CONTABLES	B. REGISTROS PRESUPUESTARIOS	C. REGISTROS ADMINISTRATIVOS	D. TRANSPARENCIA
29-053 SAN JUAN HUACTZINCO	MUNICIPIOS MAYORES	100.00%	100.00%	100.00%	100.00%	100.00%
29-054 SAN LORENZO AXOCOMANITLA	MUNICIPIOS MAYORES	78.31%	98.88%	100.00%	92.88%	20.50%
29-055 SAN LUCAS TECOPILCO	MUNICIPIOS MAYORES	59.78%	93.88%	100.00%	34.62%	0.00%
29-056 SANTA ANA NOPALUCAN	MUNICIPIOS MAYORES	53.90%	65.92%	80.00%	74.13%	0.00%
29-057 SANTA APOLONIA TEACALCO	MUNICIPIOS MAYORES	100.00%	100.00%	100.00%	100.00%	100.00%
29-058 SANTA CATARINA AYOMETLA	MUNICIPIOS MAYORES	96.17%	100.00%	97.71%	92.50%	92.50%
29-059 SANTA CRUZ QUILEHTLA	MUNICIPIOS MAYORES	93.83%	97.20%	100.00%	93.65%	84.33%
29-060 SANTA ISABEL XILOXOTLA	MUNICIPIOS MAYORES	91.72%	100.00%	98.91%	70.96%	91.00%

NOMBRE DEL ENTE PÚBLICO	CLASIFICACIÓN DEL ENTE EN SEVAC	RESULTADO GLOBAL	A. REGISTROS CONTABLES	B. REGISTROS PRESUPUESTARIOS	C. REGISTROS ADMINISTRATIVOS	D. TRANSPARENCIA
PODER EJECUTIVO DEL ESTADO DE VERACRUZ	PODER EJECUTIVO ESTATAL	100.00%	100.00%	100.00%	100.00%	100.00%
COMISIÓN ESTATAL DE DERECHOS HUMANOS DEL ESTADO DE VERACRUZ	PODERES Y AUTÓNOMOS	100.00%	100.00%	100.00%	100.00%	100.00%
COMISIÓN ESTATAL PARA LA ATENCIÓN Y PROTECCIÓN DE LOS PERIODISTAS	PODERES Y AUTÓNOMOS	100.00%	100.00%	100.00%	100.00%	100.00%
FISCALÍA GENERAL DEL ESTADO DE VERACRUZ DE IGNACIO DE LA LLAVE	PODERES Y AUTÓNOMOS	100.00%	100.00%	100.00%	100.00%	100.00%
H. CONGRESO DEL ESTADO DE VERACRUZ	PODERES Y AUTÓNOMOS	100.00%	100.00%	100.00%	100.00%	100.00%
INSTITUTO VERACRUZANO DE ACCESO A LA INFORMACIÓN Y PROTECCIÓN DE DATOS	PODERES Y AUTÓNOMOS	100.00%	100.00%	100.00%	100.00%	100.00%
ORGANISMO PÚBLICO LOCAL ELECTORAL DE VERACRUZ	PODERES Y AUTÓNOMOS	100.00%	100.00%	100.00%	100.00%	100.00%
ÓRGANO DE FISCALIZACIÓN SUPERIOR DEL ESTADO DE VERACRUZ	PODERES Y AUTÓNOMOS	100.00%	100.00%	100.00%	100.00%	100.00%
PODER JUDICIAL DEL ESTADO DE VERACRUZ	PODERES Y AUTÓNOMOS	100.00%	100.00%	100.00%	100.00%	100.00%
TRIBUNAL ELECTORAL DEL ESTADO DE VERACRUZ	PODERES Y AUTÓNOMOS	100.00%	100.00%	100.00%	100.00%	100.00%
TRIBUNAL ESTATAL DE JUSTICIA ADMINISTRATIVA DE VERACRUZ	PODERES Y AUTÓNOMOS	100.00%	100.00%	100.00%	100.00%	100.00%
UNIVERSIDAD VERACRUZANA	PODERES Y AUTÓNOMOS	99.76%	99.30%	100.00%	100.00%	100.00%
ACADEMIA REGIONAL DE SEGURIDAD PÚBLICA DEL SURESTE	PARAESTATALES	83.09%	88.65%	97.82%	100.00%	50.00%
ACADEMIA VERACRUZANA DE LAS LENGUAS INDÍGENAS	PARAESTATALES	1.75%	5.00%	0.00%	0.00%	0.00%
AGENCIA ESTATAL DE ENERGÍA	PARAESTATALES	22.57%	21.30%	61.30%	14.29%	0.00%
API SISTEMA PORTUARIO VERACRUZANO, S.A. DE C.V.	PARAESTATALES	11.56%	16.09%	0.00%	29.67%	0.00%
CENTRO DE CONCILIACIÓN LABORAL DEL ESTADO	PARAESTATALES	90.03%	85.00%	97.82%	78.57%	100.00%
CENTRO DE JUSTICIA PARA MUJERES DEL ESTADO DE VERACRUZ	PARAESTATALES	36.50%	36.68%	83.12%	35.19%	0.00%
COLEGIO DE BACHILLERES DEL ESTADO DE VERACRUZ	PARAESTATALES	99.15%	97.57%	100.00%	100.00%	100.00%
COLEGIO DE EDUCACIÓN PROFESIONAL TÉCNICA DEL ESTADO DE VERACRUZ	PARAESTATALES	98.25%	95.00%	100.00%	100.00%	100.00%
COLEGIO DE ESTUDIOS CIENTÍFICOS Y TECNOLÓGICOS DEL ESTADO DE VERACRUZ	PARAESTATALES	92.83%	82.85%	97.82%	96.36%	100.00%
COLEGIO DE VERACRUZ	PARAESTATALES	93.50%	85.93%	97.82%	94.29%	100.00%
COMISIÓN DE ARBITRAJE MÉDICO DEL ESTADO DE VERACRUZ	PARAESTATALES	59.83%	81.18%	92.10%	65.00%	0.00%
COMISIÓN DEL AGUA DEL ESTADO DE VERACRUZ	PARAESTATALES	81.92%	98.35%	100.00%	75.00%	50.00%
COMISIÓN ESTATAL PARA LA ATENCIÓN INTEGRAL A VÍCTIMAS DEL DELITO	PARAESTATALES	74.29%	83.92%	92.10%	70.00%	50.00%
CONSEJO VERACRUZANO DE INVESTIGACIÓN CIENTÍFICA Y DESARROLLO TECNOLÓGICO	PARAESTATALES	95.95%	89.67%	97.82%	100.00%	100.00%
INSTITUTO DE CAPACITACIÓN PARA EL TRABAJO DEL ESTADO DE VERACRUZ	PARAESTATALES	91.64%	80.63%	97.82%	94.29%	100.00%
INSTITUTO DE ESPACIOS EDUCATIVOS DEL ESTADO DE VERACRUZ	PARAESTATALES	96.12%	90.16%	97.82%	100.00%	100.00%
INSTITUTO DE PENSIONES DEL ESTADO DE VERACRUZ	PARAESTATALES	57.67%	52.78%	44.47%	89.00%	50.00%
INSTITUTO DE POLICÍA AUXILIAR Y PROTECCIÓN PATRIMONIAL	PARAESTATALES	95.90%	96.67%	97.82%	87.50%	100.00%
INSTITUTO TECNOLÓGICO SUPERIOR DE ACAYUCAN	PARAESTATALES	62.89%	90.83%	88.83%	66.67%	0.00%



RESULTADOS DEL TERCER PERIODO 2022  
VERACRUZ DE IGNACIO DE LA LLAVE

NOMBRE DEL ENTE PÚBLICO	CLASIFICACIÓN DEL ENTE EN SEVAC	RESULTADO GLOBAL	A. REGISTROS CONTABLES	B. REGISTROS PRESUPUESTARIOS	C. REGISTROS ADMINISTRATIVOS	D. TRANSPARENCIA
INSTITUTO TECNOLÓGICO SUPERIOR DE ÁLAMO TEMAPACHE	PARAESTATALES	74.14%	75.31%	97.82%	78.57%	50.00%
INSTITUTO TECNOLÓGICO SUPERIOR DE ALVARADO	PARAESTATALES	30.61%	30.67%	77.40%	21.98%	0.00%
INSTITUTO TECNOLÓGICO SUPERIOR DE CHICONTEPEC	PARAESTATALES	72.70%	78.78%	83.12%	80.00%	50.00%
INSTITUTO TECNOLÓGICO SUPERIOR DE COATZACOALCOS	PARAESTATALES	63.25%	89.20%	86.39%	73.75%	0.00%
INSTITUTO TECNOLÓGICO SUPERIOR DE COSAMALOAPAN	PARAESTATALES	0.00%	0.00%	0.00%	0.00%	0.00%
INSTITUTO TECNOLÓGICO SUPERIOR DE HUATUSCO	PARAESTATALES	97.54%	95.50%	97.82%	97.78%	100.00%
INSTITUTO TECNOLÓGICO SUPERIOR DE JESUS CARRANZA	PARAESTATALES	87.77%	86.40%	86.39%	76.25%	100.00%
INSTITUTO TECNOLÓGICO SUPERIOR DE JUAN RODRÍGUEZ CLARA	PARAESTATALES	50.35%	65.92%	86.39%	50.00%	0.00%
INSTITUTO TECNOLÓGICO SUPERIOR DE LAS CHOAPAS	PARAESTATALES	69.91%	70.00%	94.55%	70.00%	50.00%
INSTITUTO TECNOLÓGICO SUPERIOR DE MARTÍNEZ DE LA TORRE	PARAESTATALES	62.06%	87.83%	100.00%	56.59%	0.00%
INSTITUTO TECNOLÓGICO SUPERIOR DE MISANTLA	PARAESTATALES	0.00%	0.00%	0.00%	0.00%	0.00%
INSTITUTO TECNOLÓGICO SUPERIOR DE NARANJOS	PARAESTATALES	91.21%	84.13%	97.82%	86.00%	100.00%
INSTITUTO TECNOLÓGICO SUPERIOR DE PÁNUCO	PARAESTATALES	94.06%	90.00%	97.82%	90.00%	100.00%
INSTITUTO TECNOLÓGICO SUPERIOR DE PEROTE	PARAESTATALES	91.92%	80.06%	97.82%	96.67%	100.00%
INSTITUTO TECNOLÓGICO SUPERIOR DE POZA RICA	PARAESTATALES	93.87%	87.00%	97.82%	94.29%	100.00%
INSTITUTO TECNOLÓGICO SUPERIOR DE SAN ANDRÉS TUXTLA	PARAESTATALES	42.52%	50.30%	88.83%	35.71%	0.00%
INSTITUTO TECNOLÓGICO SUPERIOR DE TANTOYUCA	PARAESTATALES	96.83%	90.94%	100.00%	100.00%	100.00%
INSTITUTO TECNOLÓGICO SUPERIOR DE TIERRA BLANCA	PARAESTATALES	95.15%	93.91%	92.10%	94.29%	100.00%
INSTITUTO TECNOLÓGICO SUPERIOR DE XALAPA	PARAESTATALES	54.38%	65.04%	88.83%	69.23%	0.00%
INSTITUTO TECNOLÓGICO SUPERIOR DE ZONGOLICA	PARAESTATALES	53.08%	46.17%	86.39%	35.71%	50.00%
INSTITUTO VERACRUZANO DE DESARROLLO MUNICIPAL	PARAESTATALES	98.23%	96.20%	97.82%	100.00%	100.00%
INSTITUTO VERACRUZANO DE EDUCACIÓN PARA LOS ADULTOS	PARAESTATALES	79.21%	82.33%	97.82%	91.67%	50.00%
INSTITUTO VERACRUZANO DE LA CULTURA	PARAESTATALES	96.76%	92.00%	97.82%	100.00%	100.00%
INSTITUTO VERACRUZANO DE LA VIVIENDA	PARAESTATALES	88.75%	91.70%	97.82%	60.44%	100.00%
INSTITUTO VERACRUZANO DE LAS MUJERES	PARAESTATALES	100.00%	100.00%	100.00%	100.00%	100.00%
INSTITUTO VERACRUZANO DEL DEPORTE	PARAESTATALES	94.13%	86.75%	97.82%	96.00%	100.00%
PROCURADURÍA ESTATAL DE PROTECCIÓN AL MEDIO AMBIENTE	PARAESTATALES	0.00%	0.00%	0.00%	0.00%	0.00%
RADIODIFUSIÓN DE VERACRUZ	PARAESTATALES	99.57%	98.78%	100.00%	100.00%	100.00%
SECRETARÍA EJECUTIVA DEL SISTEMA ESTATAL ANTICORRUPCIÓN DE VERACRUZ (SESEAVER)	PARAESTATALES	45.74%	49.67%	80.68%	61.11%	0.00%
SERVICIOS DE SALUD DE VERACRUZ	PARAESTATALES	19.44%	8.11%	0.00%	83.00%	0.00%
SISTEMA PARA EL DESARROLLO INTEGRAL DE LA FAMILIA	PARAESTATALES	100.00%	100.00%	100.00%	100.00%	100.00%





RESULTADOS DEL TERCER PERIODO 2022  
VERACRUZ DE IGNACIO DE LA LLAVE

NOMBRE DEL ENTE PÚBLICO	CLASIFICACIÓN DEL ENTE EN SEVAC	RESULTADO GLOBAL	A. REGISTROS CONTABLES	B. REGISTROS PRESUPUESTARIOS	C. REGISTROS ADMINISTRATIVOS	D. TRANSPARENCIA
UNIVERSIDAD POLITÉCNICA DE HUATUSCO	PARAESTATALES	26.82%	60.29%	28.57%	0.00%	0.00%
UNIVERSIDAD POPULAR AUTÓNOMA DE VERACRUZ	PARAESTATALES	98.17%	97.78%	97.82%	96.92%	100.00%
UNIVERSIDAD TECNOLÓGICA DE GUTIÉRREZ ZAMORA	PARAESTATALES	93.20%	92.54%	97.82%	81.25%	100.00%
UNIVERSIDAD TECNOLÓGICA DEL CENTRO DE VERACRUZ	PARAESTATALES	75.28%	89.26%	97.82%	59.89%	50.00%
UNIVERSIDAD TECNOLÓGICA DEL SURESTE DE VERACRUZ	PARAESTATALES	67.80%	93.24%	97.82%	78.00%	0.00%
30-001 ACAJETE	MUNICIPIOS MAYORES	89.32%	92.63%	100.00%	59.50%	100.00%
30-002 ACATLÁN	MUNICIPIOS MAYORES	88.16%	89.50%	100.00%	59.17%	100.00%
30-003 ACAYUCAN	MUNICIPIOS MAYORES	47.99%	72.00%	100.00%	13.94%	0.00%
30-004 ACTOPAN	MUNICIPIOS MAYORES	93.25%	100.00%	100.00%	85.00%	85.00%
30-005 ACULA	MUNICIPIOS MAYORES	79.24%	99.26%	100.00%	16.25%	85.00%
30-006 ACULTZINGO	MUNICIPIOS MAYORES	98.88%	98.53%	100.00%	97.00%	100.00%
30-007 CAMARÓN DE TEJEDA	MUNICIPIOS MAYORES	47.99%	72.00%	100.00%	13.94%	0.00%
30-008 ALPATLÁHUAC	MUNICIPIOS MAYORES	100.00%	100.00%	100.00%	100.00%	100.00%
30-009 ALTO LUCERO DE GUTIÉRREZ BARRIOS	MUNICIPIOS MAYORES	58.05%	87.27%	100.00%	37.50%	0.00%
30-010 ALTOTONGA	MUNICIPIOS MAYORES	89.16%	99.30%	100.00%	54.50%	94.00%
30-011 ALVARADO	MUNICIPIOS MAYORES	94.06%	96.32%	100.00%	94.44%	85.83%
30-012 AMATITLÁN	MUNICIPIOS MAYORES	48.97%	74.80%	100.00%	13.94%	0.00%
30-013 NARANJOS AMATLÁN	MUNICIPIOS MAYORES	76.91%	85.30%	100.00%	19.64%	92.50%
30-014 AMATLÁN DE LOS REYES	MUNICIPIOS MAYORES	72.84%	96.32%	100.00%	42.50%	42.50%
30-015 ANGEL R. CABADA	MUNICIPIOS MAYORES	91.45%	99.26%	100.00%	77.27%	85.00%
30-016 LA ANTIGUA	MUNICIPIOS MAYORES	100.00%	100.00%	100.00%	100.00%	100.00%
30-017 APAZAPAN	MUNICIPIOS MAYORES	88.22%	98.44%	100.00%	43.81%	100.00%
30-018 ÁQUILA	MUNICIPIOS MAYORES	97.48%	98.53%	100.00%	90.00%	100.00%
30-019 ASTACINGA	MUNICIPIOS MAYORES	78.31%	91.60%	100.00%	41.69%	71.67%
30-020 ATLAHUILCO	MUNICIPIOS MAYORES	92.92%	100.00%	100.00%	100.00%	71.67%
30-021 ATOYAC	MUNICIPIOS MAYORES	98.78%	96.50%	100.00%	100.00%	100.00%
30-022 ATZACAN	MUNICIPIOS MAYORES	83.41%	100.00%	100.00%	53.50%	70.83%
30-023 ATZALAN	MUNICIPIOS MAYORES	81.37%	94.84%	100.00%	25.25%	92.50%
30-024 TLALTETELA	MUNICIPIOS MAYORES	96.90%	96.50%	100.00%	100.00%	92.50%
30-025 AYAHUALULCO	MUNICIPIOS MAYORES	47.99%	72.00%	100.00%	13.94%	0.00%
30-026 BANDERILLA	MUNICIPIOS MAYORES	85.18%	92.63%	100.00%	38.81%	100.00%

NOMBRE DEL ENTE PÚBLICO	CLASIFICACIÓN DEL ENTE EN SEVAC	RESULTADO GLOBAL	A. REGISTROS CONTABLES	B. REGISTROS PRESUPUESTARIOS	C. REGISTROS ADMINISTRATIVOS	D. TRANSPARENCIA
30-027 BENITO JUÁREZ	MUNICIPIOS MAYORES	75.54%	88.33%	100.00%	42.92%	64.17%
30-028 BOCA DEL RÍO	MUNICIPIOS MAYORES	94.90%	100.00%	100.00%	92.22%	85.83%
30-029 CALCAHUALCO	MUNICIPIOS MAYORES	100.00%	100.00%	100.00%	100.00%	100.00%
30-030 CAMERINO Z. MENDOZA	MUNICIPIOS MAYORES	100.00%	100.00%	100.00%	100.00%	100.00%
30-031 CARRILLO PUERTO	MUNICIPIOS MAYORES	96.26%	100.00%	100.00%	99.00%	85.83%
30-032 CATEMACO	MUNICIPIOS MAYORES	88.64%	96.67%	100.00%	84.44%	71.67%
30-033 CAZONES DE HERRERA	MUNICIPIOS MAYORES	47.99%	72.00%	100.00%	13.94%	0.00%
30-034 CERRO AZUL	MUNICIPIOS MAYORES	100.00%	100.00%	100.00%	100.00%	100.00%
30-035 CITLALTÉPETL	MUNICIPIOS MAYORES	68.62%	95.58%	100.00%	22.70%	42.50%
30-036 COACOATZINTLA	MUNICIPIOS MAYORES	66.08%	83.20%	100.00%	13.94%	56.67%
30-037 COAHUITLÁN	MUNICIPIOS MAYORES	91.73%	98.53%	100.00%	61.25%	100.00%
30-038 COATEPEC	MUNICIPIOS MAYORES	93.58%	100.00%	100.00%	67.92%	100.00%
30-039 COATZACOALCOS	MUNICIPIOS MAYORES	54.29%	49.00%	0.00%	87.78%	78.33%
30-040 COATZINTLA	MUNICIPIOS MAYORES	91.32%	96.32%	100.00%	81.82%	85.00%
30-041 COETZALA	MUNICIPIOS MAYORES	47.99%	72.00%	100.00%	13.94%	0.00%
30-042 COLIPA	MUNICIPIOS MAYORES	47.99%	72.00%	100.00%	13.94%	0.00%
30-043 COMAPA	MUNICIPIOS MAYORES	91.46%	99.30%	100.00%	95.00%	70.83%
30-044 CÓRDOBA	MUNICIPIOS MAYORES	96.06%	90.45%	100.00%	97.00%	100.00%
30-045 COSAMALOAPAN DE CARPIO	MUNICIPIOS MAYORES	58.17%	85.33%	100.00%	41.50%	0.00%
30-046 COSAUTLÁN DE CARVAJAL	MUNICIPIOS MAYORES	100.00%	100.00%	100.00%	100.00%	100.00%
30-047 COSCOMATEPEC	MUNICIPIOS MAYORES	100.00%	100.00%	100.00%	100.00%	100.00%
30-048 COSOLEACAQUE	MUNICIPIOS MAYORES	47.99%	72.00%	100.00%	13.94%	0.00%
30-049 COTAXTLA	MUNICIPIOS MAYORES	78.79%	98.53%	100.00%	49.64%	57.50%
30-050 COXQUIHUI	MUNICIPIOS MAYORES	76.22%	96.50%	100.00%	58.06%	43.33%
30-051 COYUTLA	MUNICIPIOS MAYORES	82.47%	100.00%	100.00%	57.14%	64.17%
30-052 CUICHAPA	MUNICIPIOS MAYORES	69.78%	100.00%	100.00%	38.47%	28.33%
30-053 CUITLÁHUAC	MUNICIPIOS MAYORES	100.00%	100.00%	100.00%	100.00%	100.00%
30-054 CHACALTIANGUIS	MUNICIPIOS MAYORES	53.53%	87.83%	100.00%	13.94%	0.00%
30-055 CHALMA	MUNICIPIOS MAYORES	47.99%	72.00%	100.00%	13.94%	0.00%
30-056 CHICONAMEL	MUNICIPIOS MAYORES	61.07%	98.53%	100.00%	32.92%	0.00%
30-057 CHICONQUIACO	MUNICIPIOS MAYORES	88.86%	98.53%	100.00%	83.33%	70.83%

NOMBRE DEL ENTE PÚBLICO	CLASIFICACIÓN DEL ENTE EN SEVAC	RESULTADO GLOBAL	A. REGISTROS CONTABLES	B. REGISTROS PRESUPUESTARIOS	C. REGISTROS ADMINISTRATIVOS	D. TRANSPARENCIA
30-058 CHICONTEPEC	MUNICIPIOS MAYORES	100.00%	100.00%	100.00%	100.00%	100.00%
30-059 CHINAMECA	MUNICIPIOS MAYORES	100.00%	100.00%	100.00%	100.00%	100.00%
30-060 CHINAMPA DE GOROSTIZA	MUNICIPIOS MAYORES	97.87%	99.26%	100.00%	100.00%	92.50%
30-061 LAS CHOAPAS	MUNICIPIOS MAYORES	72.68%	98.44%	100.00%	91.11%	0.00%
30-062 CHOCAMÁN	MUNICIPIOS MAYORES	100.00%	100.00%	100.00%	100.00%	100.00%
30-063 CHONTLA	MUNICIPIOS MAYORES	70.84%	89.50%	100.00%	17.36%	64.17%
30-064 CHUMATLÁN	MUNICIPIOS MAYORES	74.47%	89.50%	100.00%	35.50%	64.17%
30-065 EMILIANO ZAPATA	MUNICIPIOS MAYORES	88.03%	99.22%	100.00%	41.50%	100.00%
30-066 ESPINAL	MUNICIPIOS MAYORES	73.46%	98.44%	100.00%	95.00%	0.00%
30-067 FILOMENO MATA	MUNICIPIOS MAYORES	85.57%	96.11%	100.00%	71.11%	70.83%
30-068 FORTÍN	MUNICIPIOS MAYORES	47.99%	72.00%	100.00%	13.94%	0.00%
30-069 GUTIÉRREZ ZAMORA	MUNICIPIOS MAYORES	89.51%	98.44%	100.00%	50.25%	100.00%
30-070 HIDALGOTITLÁN	MUNICIPIOS MAYORES	99.00%	100.00%	100.00%	95.00%	100.00%
30-071 HUATUSCO	MUNICIPIOS MAYORES	94.79%	100.00%	100.00%	83.33%	92.50%
30-072 HUAYACOCOTLA	MUNICIPIOS MAYORES	51.39%	80.40%	100.00%	16.25%	0.00%
30-073 HUEYAPAN DE OCAMPO	MUNICIPIOS MAYORES	100.00%	100.00%	100.00%	100.00%	100.00%
30-074 HUILOAPAN DE CUAUHTÉMOC	MUNICIPIOS MAYORES	99.50%	100.00%	100.00%	97.50%	100.00%
30-075 IGNACIO DE LA LLAVE	MUNICIPIOS MAYORES	47.99%	72.00%	100.00%	13.94%	0.00%
30-076 ILAMATLÁN	MUNICIPIOS MAYORES	47.99%	72.00%	100.00%	13.94%	0.00%
30-077 ISLA	MUNICIPIOS MAYORES	47.99%	72.00%	100.00%	13.94%	0.00%
30-078 IXCATEPEC	MUNICIPIOS MAYORES	73.56%	96.67%	100.00%	36.14%	50.00%
30-079 IXHUACÁN DE LOS REYES	MUNICIPIOS MAYORES	86.72%	100.00%	100.00%	87.78%	56.67%
30-080 IXHUATLÁN DEL CAFÉ	MUNICIPIOS MAYORES	86.88%	100.00%	100.00%	87.50%	57.50%
30-081 IXHUATLANCILLO	MUNICIPIOS MAYORES	79.23%	98.44%	100.00%	61.39%	50.00%
30-082 IXHUATLÁN DEL SURESTE	MUNICIPIOS MAYORES	68.62%	98.44%	100.00%	70.83%	0.00%
30-083 IXHUATLÁN DE MADERO	MUNICIPIOS MAYORES	66.64%	99.26%	100.00%	59.50%	0.00%
30-084 IXMATLAHUACAN	MUNICIPIOS MAYORES	50.08%	77.60%	100.00%	14.58%	0.00%
30-085 IXTACZOQUITLÁN	MUNICIPIOS MAYORES	100.00%	100.00%	100.00%	100.00%	100.00%
30-086 JALACINGO	MUNICIPIOS MAYORES	100.00%	100.00%	100.00%	100.00%	100.00%
30-087 XALAPA	MUNICIPIOS MAYORES	98.91%	99.26%	100.00%	95.83%	100.00%
30-088 JALCOMULCO	MUNICIPIOS MAYORES	69.88%	91.16%	100.00%	71.11%	15.00%

NOMBRE DEL ENTE PÚBLICO	CLASIFICACIÓN DEL ENTE EN SEVAC	RESULTADO GLOBAL	A. REGISTROS CONTABLES	B. REGISTROS PRESUPUESTARIOS	C. REGISTROS ADMINISTRATIVOS	D. TRANSPARENCIA
30-089 JÁLTIPAN	MUNICIPIOS MAYORES	98.15%	98.53%	100.00%	93.33%	100.00%
30-090 JAMAPA	MUNICIPIOS MAYORES	47.99%	72.00%	100.00%	13.94%	0.00%
30-091 JESÚS CARRANZA	MUNICIPIOS MAYORES	57.42%	89.50%	100.00%	30.48%	0.00%
30-092 XICO	MUNICIPIOS MAYORES	99.74%	99.26%	100.00%	100.00%	100.00%
30-093 JILOTEPEC	MUNICIPIOS MAYORES	88.47%	96.11%	100.00%	49.17%	100.00%
30-094 JUAN RODRÍGUEZ CLARA	MUNICIPIOS MAYORES	92.50%	100.00%	100.00%	62.50%	100.00%
30-095 JUCHIQUE DE FERRER	MUNICIPIOS MAYORES	47.99%	72.00%	100.00%	13.94%	0.00%
30-096 LANDERO Y COSS	MUNICIPIOS MAYORES	47.99%	72.00%	100.00%	13.94%	0.00%
30-097 LERDO DE TEJADA	MUNICIPIOS MAYORES	92.67%	98.44%	100.00%	75.45%	92.50%
30-098 MAGDALENA	MUNICIPIOS MAYORES	97.25%	100.00%	100.00%	86.25%	100.00%
30-099 MALTRATA	MUNICIPIOS MAYORES	82.08%	95.33%	100.00%	72.75%	56.67%
30-100 MANLIO FABIO ALTAMIRANO	MUNICIPIOS MAYORES	99.75%	100.00%	100.00%	98.75%	100.00%
30-101 MARIANO ESCOBEDO	MUNICIPIOS MAYORES	78.92%	98.67%	100.00%	33.41%	70.83%
30-102 MARTÍNEZ DE LA TORRE	MUNICIPIOS MAYORES	95.75%	100.00%	100.00%	100.00%	83.00%
30-103 MECATLÁN	MUNICIPIOS MAYORES	56.08%	92.36%	100.00%	18.75%	0.00%
30-104 MECAYAPAN	MUNICIPIOS MAYORES	50.93%	80.40%	100.00%	13.94%	0.00%
30-105 MEDELLÍN	MUNICIPIOS MAYORES	47.99%	72.00%	100.00%	13.94%	0.00%
30-106 MIAHUATLÁN	MUNICIPIOS MAYORES	47.99%	72.00%	100.00%	13.94%	0.00%
30-107 LAS MINAS	MUNICIPIOS MAYORES	57.68%	85.26%	100.00%	39.17%	0.00%
30-108 MINATITLÁN	MUNICIPIOS MAYORES	96.67%	100.00%	100.00%	83.33%	100.00%
30-109 MISANTLA	MUNICIPIOS MAYORES	99.74%	99.26%	100.00%	100.00%	100.00%
30-110 MIXTLA DE ALTAMIRANO	MUNICIPIOS MAYORES	47.99%	72.00%	100.00%	13.94%	0.00%
30-111 MOLOACÁN	MUNICIPIOS MAYORES	100.00%	100.00%	100.00%	100.00%	100.00%
30-112 NAOLINCO	MUNICIPIOS MAYORES	62.01%	95.10%	100.00%	43.61%	0.00%
30-113 NARANJAL	MUNICIPIOS MAYORES	81.00%	80.00%	100.00%	58.75%	85.00%
30-114 NAUTLA	MUNICIPIOS MAYORES	75.67%	99.33%	100.00%	51.39%	42.50%
30-115 NOGALES	MUNICIPIOS MAYORES	88.75%	100.00%	100.00%	62.50%	85.00%
30-116 OLUTA	MUNICIPIOS MAYORES	88.21%	96.67%	100.00%	83.33%	70.83%
30-117 OMEALCA	MUNICIPIOS MAYORES	61.07%	80.40%	100.00%	55.29%	7.50%
30-118 ORIZABA	MUNICIPIOS MAYORES	4.49%	6.67%	0.00%	10.80%	0.00%
30-119 OTATITLÁN	MUNICIPIOS MAYORES	59.67%	83.33%	100.00%	52.50%	0.00%



RESULTADOS DEL TERCER PERIODO 2022  
VERACRUZ DE IGNACIO DE LA LLAVE

NOMBRE DEL ENTE PÚBLICO	CLASIFICACIÓN DEL ENTE EN SEVAC	RESULTADO GLOBAL	A. REGISTROS CONTABLES	B. REGISTROS PRESUPUESTARIOS	C. REGISTROS ADMINISTRATIVOS	D. TRANSPARENCIA
30-120 OTEAPAN	MUNICIPIOS MAYORES	100.00%	100.00%	100.00%	100.00%	100.00%
30-121 OZULUAMA DE MASCAREÑAS	MUNICIPIOS MAYORES	100.00%	100.00%	100.00%	100.00%	100.00%
30-122 PAJAPAN	MUNICIPIOS MAYORES	60.57%	77.60%	100.00%	13.94%	42.50%
30-123 PÁNUCO	MUNICIPIOS MAYORES	57.03%	77.60%	100.00%	13.94%	28.33%
30-124 PAPANTLA	MUNICIPIOS MAYORES	100.00%	100.00%	100.00%	100.00%	100.00%
30-125 PASO DEL MACHO	MUNICIPIOS MAYORES	98.64%	96.11%	100.00%	100.00%	100.00%
30-126 PASO DE OVEJAS	MUNICIPIOS MAYORES	77.19%	74.80%	100.00%	39.42%	92.50%
30-127 LA PERLA	MUNICIPIOS MAYORES	94.20%	99.26%	100.00%	90.00%	85.83%
30-128 PEROTE	MUNICIPIOS MAYORES	100.00%	100.00%	100.00%	100.00%	100.00%
30-129 PLATÓN SÁNCHEZ	MUNICIPIOS MAYORES	99.73%	99.22%	100.00%	100.00%	100.00%
30-130 PLAYA VICENTE	MUNICIPIOS MAYORES	47.99%	72.00%	100.00%	13.94%	0.00%
30-131 POZA RICA DE HIDALGO	MUNICIPIOS MAYORES	77.85%	93.00%	100.00%	41.50%	68.00%
30-132 LAS VIGAS DE RAMÍREZ	MUNICIPIOS MAYORES	64.55%	77.60%	100.00%	24.43%	50.00%
30-133 PUEBLO VIEJO	MUNICIPIOS MAYORES	100.00%	100.00%	100.00%	100.00%	100.00%
30-134 PUENTE NACIONAL	MUNICIPIOS MAYORES	51.96%	83.33%	100.00%	13.94%	0.00%
30-135 RAFAEL DELGADO	MUNICIPIOS MAYORES	47.99%	72.00%	100.00%	13.94%	0.00%
30-136 RAFAEL LUCIO	MUNICIPIOS MAYORES	47.99%	72.00%	100.00%	13.94%	0.00%
30-137 LOS REYES	MUNICIPIOS MAYORES	98.64%	96.11%	100.00%	100.00%	100.00%
30-138 RÍO BLANCO	MUNICIPIOS MAYORES	79.47%	82.64%	100.00%	37.12%	92.50%
30-139 SALTABARRANCA	MUNICIPIOS MAYORES	47.99%	72.00%	100.00%	13.94%	0.00%
30-140 SAN ANDRÉS TENEJAPAN	MUNICIPIOS MAYORES	66.87%	92.00%	100.00%	73.33%	0.00%
30-141 SAN ANDRÉS TUXTLA	MUNICIPIOS MAYORES	100.00%	100.00%	100.00%	100.00%	100.00%
30-142 SAN JUAN EVANGELISTA	MUNICIPIOS MAYORES	47.99%	72.00%	100.00%	13.94%	0.00%
30-143 SANTIAGO TUXTLA	MUNICIPIOS MAYORES	47.99%	72.00%	100.00%	13.94%	0.00%
30-144 SAYULA DE ALEMÁN	MUNICIPIOS MAYORES	47.99%	72.00%	100.00%	13.94%	0.00%
30-145 SOCONUSCO	MUNICIPIOS MAYORES	100.00%	100.00%	100.00%	100.00%	100.00%
30-146 SOCHIAPA	MUNICIPIOS MAYORES	47.99%	72.00%	100.00%	13.94%	0.00%
30-147 SOLEDAD ATZOMPA	MUNICIPIOS MAYORES	90.28%	100.00%	100.00%	51.39%	100.00%
30-148 SOLEDAD DE DOBLADO	MUNICIPIOS MAYORES	82.06%	99.26%	100.00%	48.06%	70.83%
30-149 SOTEAPAN	MUNICIPIOS MAYORES	88.26%	100.00%	100.00%	50.68%	92.50%
30-150 TAMALÍN	MUNICIPIOS MAYORES	92.95%	96.32%	100.00%	88.89%	85.83%

NOMBRE DEL ENTE PÚBLICO	CLASIFICACIÓN DEL ENTE EN SEVAC	RESULTADO GLOBAL	A. REGISTROS CONTABLES	B. REGISTROS PRESUPUESTARIOS	C. REGISTROS ADMINISTRATIVOS	D. TRANSPARENCIA
30-151 TAMIAHUA	MUNICIPIOS MAYORES	91.18%	99.30%	100.00%	57.14%	100.00%
30-152 TAMPICO ALTO	MUNICIPIOS MAYORES	92.79%	99.26%	100.00%	84.00%	85.00%
30-153 TANCOCO	MUNICIPIOS MAYORES	47.99%	72.00%	100.00%	13.94%	0.00%
30-154 TANTIMA	MUNICIPIOS MAYORES	47.51%	72.00%	100.00%	11.54%	0.00%
30-155 TANTOYUCA	MUNICIPIOS MAYORES	89.42%	90.00%	100.00%	100.00%	71.67%
30-156 TATATILA	MUNICIPIOS MAYORES	53.03%	77.60%	100.00%	29.33%	0.00%
30-157 CASTILLO DE TEAYO	MUNICIPIOS MAYORES	47.22%	72.00%	100.00%	10.10%	0.00%
30-158 TECOLUTLA	MUNICIPIOS MAYORES	97.73%	98.60%	100.00%	91.11%	100.00%
30-159 TEHUIPANGO	MUNICIPIOS MAYORES	100.00%	100.00%	100.00%	100.00%	100.00%
30-160 ÁLAMO TEMAPACHE	MUNICIPIOS MAYORES	51.53%	72.00%	100.00%	13.94%	14.17%
30-161 TEMPOAL	MUNICIPIOS MAYORES	99.27%	100.00%	100.00%	96.36%	100.00%
30-162 TENAMPA	MUNICIPIOS MAYORES	65.91%	98.53%	100.00%	57.14%	0.00%
30-163 TENOCHTITLÁN	MUNICIPIOS MAYORES	73.60%	98.44%	100.00%	95.71%	0.00%
30-164 TEOCELO	MUNICIPIOS MAYORES	92.29%	100.00%	100.00%	79.17%	85.83%
30-165 TEPATLAXCO	MUNICIPIOS MAYORES	90.35%	99.22%	100.00%	62.50%	92.50%
30-166 TEPETLÁN	MUNICIPIOS MAYORES	47.99%	72.00%	100.00%	13.94%	0.00%
30-167 TEPETZINTLA	MUNICIPIOS MAYORES	100.00%	100.00%	100.00%	100.00%	100.00%
30-168 TEQUILA	MUNICIPIOS MAYORES	47.99%	72.00%	100.00%	13.94%	0.00%
30-169 JOSÉ AZUETA	MUNICIPIOS MAYORES	76.62%	98.60%	100.00%	48.06%	50.00%
30-170 TEXCATEPEC	MUNICIPIOS MAYORES	50.93%	80.40%	100.00%	13.94%	0.00%
30-171 TEXHUACÁN	MUNICIPIOS MAYORES	57.11%	96.11%	100.00%	17.36%	0.00%
30-172 TEXISTEPEC	MUNICIPIOS MAYORES	50.93%	80.40%	100.00%	13.94%	0.00%
30-173 TEZONAPA	MUNICIPIOS MAYORES	47.99%	72.00%	100.00%	13.94%	0.00%
30-174 TIERRA BLANCA	MUNICIPIOS MAYORES	95.89%	100.00%	100.00%	97.14%	85.83%
30-175 TIHUATLÁN	MUNICIPIOS MAYORES	92.92%	100.00%	100.00%	83.33%	85.00%
30-176 TLACOJALPAN	MUNICIPIOS MAYORES	69.67%	100.00%	100.00%	73.33%	0.00%
30-177 TLACOLULAN	MUNICIPIOS MAYORES	100.00%	100.00%	100.00%	100.00%	100.00%
30-178 TLACOTALPAN	MUNICIPIOS MAYORES	47.01%	69.20%	100.00%	13.94%	0.00%
30-179 TLACOTEPEC DE MEJÍA	MUNICIPIOS MAYORES	94.58%	100.00%	100.00%	100.00%	78.33%
30-180 TLACHICHILCO	MUNICIPIOS MAYORES	72.68%	100.00%	100.00%	25.89%	50.00%
30-181 TLALIXCOYAN	MUNICIPIOS MAYORES	64.43%	86.00%	100.00%	36.25%	28.33%

NOMBRE DEL ENTE PÚBLICO	CLASIFICACIÓN DEL ENTE EN SEVAC	RESULTADO GLOBAL	A. REGISTROS CONTABLES	B. REGISTROS PRESUPUESTARIOS	C. REGISTROS ADMINISTRATIVOS	D. TRANSPARENCIA
30-182 TLALNELHUAYOCAN	MUNICIPIOS MAYORES	78.52%	96.32%	100.00%	24.25%	79.83%
30-183 TLAPACOYAN	MUNICIPIOS MAYORES	87.22%	87.27%	100.00%	67.75%	92.50%
30-184 TLAQUILPA	MUNICIPIOS MAYORES	47.99%	72.00%	100.00%	13.94%	0.00%
30-185 TLILAPAN	MUNICIPIOS MAYORES	84.75%	92.22%	100.00%	37.36%	100.00%
30-186 TOMATLÁN	MUNICIPIOS MAYORES	98.60%	98.53%	100.00%	95.56%	100.00%
30-187 TONAYÁN	MUNICIPIOS MAYORES	100.00%	100.00%	100.00%	100.00%	100.00%
30-188 TOTUTLA	MUNICIPIOS MAYORES	90.25%	93.33%	100.00%	90.00%	78.33%
30-189 TUXPAN	MUNICIPIOS MAYORES	100.00%	100.00%	100.00%	100.00%	100.00%
30-190 TUXTILLA	MUNICIPIOS MAYORES	47.99%	72.00%	100.00%	13.94%	0.00%
30-191 URSULO GALVÁN	MUNICIPIOS MAYORES	71.07%	77.60%	100.00%	21.63%	78.33%
30-192 VEGA DE ALATORRE	MUNICIPIOS MAYORES	95.35%	100.00%	100.00%	94.44%	85.83%
30-193 VERACRUZ	MUNICIPIOS MAYORES	99.00%	100.00%	100.00%	95.00%	100.00%
30-194 VILLA ALDAMA	MUNICIPIOS MAYORES	47.99%	72.00%	100.00%	13.94%	0.00%
30-195 XOXOCOTLA	MUNICIPIOS MAYORES	100.00%	100.00%	100.00%	100.00%	100.00%
30-196 YANGA	MUNICIPIOS MAYORES	96.46%	100.00%	100.00%	100.00%	85.83%
30-197 YECUATLA	MUNICIPIOS MAYORES	55.42%	88.10%	100.00%	22.92%	0.00%
30-198 ZACUALPAN	MUNICIPIOS MAYORES	47.99%	72.00%	100.00%	13.94%	0.00%
30-199 ZARAGOZA	MUNICIPIOS MAYORES	47.99%	72.00%	100.00%	13.94%	0.00%
30-200 ZENTLA	MUNICIPIOS MAYORES	81.97%	100.00%	100.00%	40.48%	75.50%
30-201 ZONGOLICA	MUNICIPIOS MAYORES	63.96%	91.60%	100.00%	59.50%	0.00%
30-202 ZONTECOMATLÁN DE LÓPEZ Y FUENTES	MUNICIPIOS MAYORES	47.99%	72.00%	100.00%	13.94%	0.00%
30-203 ZOZOCOLCO DE HIDALGO	MUNICIPIOS MAYORES	47.99%	72.00%	100.00%	13.94%	0.00%
30-204 AGUA DULCE	MUNICIPIOS MAYORES	57.33%	90.00%	100.00%	29.17%	0.00%
30-205 EL HIGO	MUNICIPIOS MAYORES	47.99%	72.00%	100.00%	13.94%	0.00%
30-206 NANCHITAL DE LÁZARO CÁRDENAS DEL RÍO	MUNICIPIOS MAYORES	97.26%	98.53%	100.00%	88.89%	100.00%
30-207 TRES VALLES	MUNICIPIOS MAYORES	70.83%	100.00%	100.00%	79.17%	0.00%
30-208 CARLOS A. CARRILLO	MUNICIPIOS MAYORES	47.99%	72.00%	100.00%	13.94%	0.00%
30-209 TATAHUICAPAN DE JUÁREZ	MUNICIPIOS MAYORES	99.50%	100.00%	100.00%	97.50%	100.00%
30-210 UXPANAPA	MUNICIPIOS MAYORES	61.62%	98.44%	100.00%	35.83%	0.00%
30-211 SAN RAFAEL	MUNICIPIOS MAYORES	88.29%	96.32%	100.00%	83.33%	71.67%
30-212 SANTIAGO SOCHIAPAN	MUNICIPIOS MAYORES	72.53%	80.40%	100.00%	24.04%	78.33%



RESULTADOS DEL TERCER PERIODO 2022  
VERACRUZ DE IGNACIO DE LA LLAVE

NOMBRE DEL ENTE PÚBLICO	CLASIFICACIÓN DEL ENTE EN SEVAC	RESULTADO GLOBAL	A. REGISTROS CONTABLES	B. REGISTROS PRESUPUESTARIOS	C. REGISTROS ADMINISTRATIVOS	D. TRANSPARENCIA
COMISIÓN DE AGUA Y SANEAMIENTO DE COSCOMATEPEC	PARAMUNICIPALES MAYORES	99.60%	100.00%	100.00%	98.00%	100.00%
COMISIÓN MUNICIPAL DE AGUA POTABLE Y SANEAMIENTO DE COATZACOALCOS	PARAMUNICIPALES MAYORES	98.43%	98.13%	100.00%	95.43%	100.00%
COMISIÓN MUNICIPAL DE AGUA POTABLE Y SANEAMIENTO DE EMILIANO ZAPATA	PARAMUNICIPALES MAYORES	98.72%	100.00%	100.00%	93.60%	100.00%
COMISIÓN MUNICIPAL DE AGUA POTABLE Y SANEAMIENTO DE HUATUSCO	PARAMUNICIPALES MAYORES	98.47%	95.63%	100.00%	100.00%	100.00%
COMISIÓN MUNICIPAL DE AGUA POTABLE Y SANEAMIENTO DE LA ANTIGUA	PARAMUNICIPALES MAYORES	100.00%	100.00%	100.00%	100.00%	100.00%
COMISIÓN MUNICIPAL DE AGUA POTABLE Y SANEAMIENTO DE LERDO DE TEJADA	PARAMUNICIPALES MAYORES	49.41%	70.00%	100.00%	24.55%	0.00%
COMISIÓN MUNICIPAL DE AGUA POTABLE Y SANEAMIENTO DE NAOLINCO	PARAMUNICIPALES MAYORES	49.41%	70.00%	100.00%	24.55%	0.00%
COMISIÓN MUNICIPAL DE AGUA POTABLE Y SANEAMIENTO DE SAN ANDRÉS TUXTLA	PARAMUNICIPALES MAYORES	96.15%	98.13%	100.00%	84.00%	100.00%
COMISIÓN MUNICIPAL DE AGUA POTABLE Y SANEAMIENTO DE XALAPA	PARAMUNICIPALES MAYORES	86.78%	95.00%	60.00%	82.67%	100.00%
COMISIÓN MUNICIPAL DE AGUA POTABLE, DRENAJE Y ALCANTARILLADO DE BANDERILLA	PARAMUNICIPALES MAYORES	99.35%	98.13%	100.00%	100.00%	100.00%
COMISIÓN MUNICIPAL DE AGUA Y SANEAMIENTO DE COATEPEC	PARAMUNICIPALES MAYORES	96.08%	90.12%	100.00%	97.71%	100.00%
COMISIÓN MUNICIPAL DE AGUA Y SANEAMIENTO DE FORTÍN	PARAMUNICIPALES MAYORES	100.00%	100.00%	100.00%	100.00%	100.00%
HIDROSISTEMA DE CÓRDOBA	PARAMUNICIPALES MAYORES	100.00%	100.00%	100.00%	100.00%	100.00%
INSTITUTO METROPOLITANO DEL AGUA	PARAMUNICIPALES MAYORES	100.00%	100.00%	100.00%	100.00%	100.00%
INSTITUTO MUNICIPAL DE LA MUJER DE CHONTLA	PARAMUNICIPALES MAYORES	51.74%	76.67%	100.00%	24.55%	0.00%
INSTITUTO MUNICIPAL DE LA MUJER DE JALACINGO	PARAMUNICIPALES MAYORES	99.47%	100.00%	100.00%	97.33%	100.00%
INSTITUTO MUNICIPAL DE LA MUJER DE LA ANTIGUA	PARAMUNICIPALES MAYORES	100.00%	100.00%	100.00%	100.00%	100.00%
INSTITUTO MUNICIPAL DE LA MUJER DE PLATÓN SÁNCHEZ	PARAMUNICIPALES MAYORES	49.41%	70.00%	100.00%	24.55%	0.00%
ORGANISMO OPERADOR DE AGUA POTABLE Y ALCANTARILLADO DE TIERRA BLANCA	PARAMUNICIPALES MAYORES	100.00%	100.00%	100.00%	100.00%	100.00%



NOMBRE DEL ENTE PÚBLICO	CLASIFICACIÓN DEL ENTE EN SEVAC	RESULTADO GLOBAL	A. REGISTROS CONTABLES	B. REGISTROS PRESUPUESTARIOS	C. REGISTROS ADMINISTRATIVOS	D. TRANSPARENCIA
SECRETARÍA DE ADMINISTRACIÓN Y FINANZAS	PODER EJECUTIVO ESTATAL	100.00%	100.00%	100.00%	100.00%	100.00%
AUDITORÍA SUPERIOR DEL ESTADO DE YUCATÁN	PODERES Y AUTÓNOMOS	100.00%	100.00%	100.00%	100.00%	100.00%
COMISIÓN DE DERECHOS HUMANOS DEL ESTADO DE YUCATÁN	PODERES Y AUTÓNOMOS	97.97%	100.00%	98.86%	91.00%	100.00%
FISCALÍA ESPECIALIZADA EN COMBATE A LA CORRUPCIÓN DEL ESTADO DE YUCATÁN	PODERES Y AUTÓNOMOS	100.00%	100.00%	100.00%	100.00%	100.00%
H. CONGRESO DEL ESTADO DE YUCATÁN	PODERES Y AUTÓNOMOS	100.00%	100.00%	100.00%	100.00%	100.00%
INSTITUTO ELECTORAL Y PARTICIPACIÓN CIUDADANA DE YUCATÁN	PODERES Y AUTÓNOMOS	100.00%	100.00%	100.00%	100.00%	100.00%
INSTITUTO ESTATAL DE TRANSPARENCIA, ACCESO A LA INFORMACIÓN PÚBLICA Y PROTECCIÓN DE DATOS PERSONALES	PODERES Y AUTÓNOMOS	100.00%	100.00%	100.00%	100.00%	100.00%
PODER JUDICIAL DEL ESTADO	PODERES Y AUTÓNOMOS	98.87%	98.92%	100.00%	96.25%	100.00%
TRIBUNAL DE JUSTICIA ADMINISTRATIVA DEL ESTADO DE YUCATÁN	PODERES Y AUTÓNOMOS	99.62%	98.92%	100.00%	100.00%	100.00%
TRIBUNAL DE LOS TRABAJADORES AL SERVICIO DEL ESTADO Y DE LOS MUNICIPIOS	PODERES Y AUTÓNOMOS	100.00%	100.00%	100.00%	100.00%	100.00%
TRIBUNAL ELECTORAL DEL ESTADO DE YUCATÁN	PODERES Y AUTÓNOMOS	97.66%	98.44%	100.00%	91.00%	100.00%
UNIVERSIDAD AUTÓNOMA DE YUCATÁN	PODERES Y AUTÓNOMOS	99.80%	100.00%	100.00%	99.00%	100.00%
ADMINISTRACIÓN DEL PATRIMONIO DE LA BENEFICENCIA PÚBLICA DEL ESTADO DE YUCATÁN	PARAESTATALES	99.34%	98.83%	100.00%	98.75%	100.00%
AEROPUERTO DE CHICHEN ITZA DEL ESTADO DE YUCATÁN, S.A. DE C.V.	PARAESTATALES	47.71%	54.17%	40.00%	41.25%	50.00%
AGENCIA PARA EL DESARROLLO DE YUCATÁN	PARAESTATALES	100.00%	100.00%	100.00%	100.00%	100.00%
CENTRO DE CONCILIACIÓN LABORAL DEL ESTADO DE YUCATÁN	PARAESTATALES	51.34%	56.33%	75.64%	45.00%	30.00%
CENTRO ESTATAL DE TRASPLANTES DE YUCATÁN	PARAESTATALES	100.00%	100.00%	100.00%	100.00%	100.00%
COLEGIO DE BACHILLERES DEL ESTADO DE YUCATÁN	PARAESTATALES	96.29%	100.00%	94.29%	87.14%	100.00%
COLEGIO DE EDUCACIÓN PROFESIONAL TÉCNICA DEL ESTADO DE YUCATÁN	PARAESTATALES	100.00%	100.00%	100.00%	100.00%	100.00%
COLEGIO DE ESTUDIOS CIENTÍFICOS Y TECNOLÓGICOS DEL ESTADO DE YUCATÁN	PARAESTATALES	100.00%	100.00%	100.00%	100.00%	100.00%
COMISION EJECUTIVA ESTATAL DE ATENCIÓN A VICTIMAS	PARAESTATALES	99.60%	100.00%	100.00%	98.00%	100.00%
EMPRESA PORTUARIA YUCATECA S.A. DE C.V.	PARAESTATALES	100.00%	100.00%	100.00%	100.00%	100.00%
FIDEICOMISO GARANTE DE LA ORQUESTA SINFÓNICA DE YUCATÁN	PARAESTATALES	100.00%	100.00%	100.00%	100.00%	100.00%
FIDEICOMISO PARA EL DESARROLLO DEL TURISMO DE REUNIONES EN YUCATÁN	PARAESTATALES	100.00%	100.00%	100.00%	100.00%	100.00%
FIDEICOMISO PÚBLICO PARA LA ADMINISTRACIÓN DE LA RESERVA TERRITORIAL DE UCÚ	PARAESTATALES	99.65%	99.00%	100.00%	100.00%	100.00%
FIDEICOMISO PÚBLICO PARA LA ADMINISTRACIÓN DEL PALACIO DE LA MÚSICA	PARAESTATALES	98.65%	99.00%	100.00%	95.00%	100.00%
HOSPITAL COMUNITARIO DE PETO YUCATÁN	PARAESTATALES	91.22%	90.40%	82.91%	90.00%	100.00%
HOSPITAL COMUNITARIO DE TICUL YUCATÁN	PARAESTATALES	91.28%	88.22%	92.00%	85.00%	100.00%
HOSPITAL DE LA AMISTAD	PARAESTATALES	99.80%	100.00%	100.00%	99.00%	100.00%
HOSPITAL GENERAL DE TEKAX, YUCATAN	PARAESTATALES	96.20%	100.00%	92.00%	89.00%	100.00%
INSTITUTO DE CAPACITACIÓN PARA EL TRABAJO DEL ESTADO DE YUCATÁN	PARAESTATALES	99.18%	97.67%	100.00%	100.00%	100.00%



RESULTADOS DEL TERCER PERIODO 2022  
YUCATÁN

NOMBRE DEL ENTE PÚBLICO	CLASIFICACIÓN DEL ENTE EN SEVAC	RESULTADO GLOBAL	A. REGISTROS CONTABLES	B. REGISTROS PRESUPUESTARIOS	C. REGISTROS ADMINISTRATIVOS	D. TRANSPARENCIA
INSTITUTO DE EDUCACIÓN PARA ADULTOS DEL ESTADO DE YUCATÁN	PARAESTATALES	100.00%	100.00%	100.00%	100.00%	100.00%
INSTITUTO DE INFRAESTRUCTURA CARRETERA DE YUCATÁN	PARAESTATALES	95.75%	96.71%	100.00%	97.00%	90.00%
INSTITUTO DE MOVILIDAD Y DESARROLLO URBANO TERRITORIAL	PARAESTATALES	94.55%	93.00%	100.00%	97.50%	90.00%
INSTITUTO DE SEGURIDAD JURÍDICA PATRIMONIAL DE YUCATÁN	PARAESTATALES	100.00%	100.00%	100.00%	100.00%	100.00%
INSTITUTO DE SEGURIDAD SOCIAL DE LOS TRABAJADORES DEL ESTADO DE YUCATÁN	PARAESTATALES	97.85%	97.13%	95.53%	98.75%	100.00%
INSTITUTO DE VIVIENDA DEL ESTADO DE YUCATÁN	PARAESTATALES	95.73%	90.67%	100.00%	95.00%	100.00%
INSTITUTO DEL DEPORTE DEL ESTADO DE YUCATÁN	PARAESTATALES	100.00%	100.00%	100.00%	100.00%	100.00%
INSTITUTO PARA EL DESARROLLO DE LA CULTURA MAYA DEL ESTADO DE YUCATÁN	PARAESTATALES	52.68%	42.50%	0.00%	64.00%	100.00%
INSTITUTO PARA EL DESARROLLO Y CERTIFICACIÓN DE LA INFRAESTRUCTURA FÍSICA EDUCATIVA Y ELÉCTRICA DE YUCATÁN	PARAESTATALES	98.10%	95.71%	100.00%	98.00%	100.00%
INSTITUTO PARA LA CONSTRUCCIÓN Y CONSERVACIÓN DE OBRA PÚBLICA EN YUCATÁN	PARAESTATALES	93.40%	100.00%	92.00%	100.00%	80.00%
INSTITUTO PARA LA INCLUSIÓN DE LAS PERSONAS CON DISCAPACIDAD DEL ESTADO DE YUCATÁN	PARAESTATALES	90.42%	91.40%	88.57%	78.57%	100.00%
INSTITUTO PROMOTOR DE FERIAS DE YUCATÁN	PARAESTATALES	99.60%	100.00%	100.00%	98.00%	100.00%
INSTITUTO TECNOLÓGICO SUPERIOR DE MOTUL	PARAESTATALES	94.95%	93.00%	100.00%	87.00%	100.00%
INSTITUTO TECNOLÓGICO SUPERIOR DE VALLADOLID	PARAESTATALES	99.65%	99.00%	100.00%	100.00%	100.00%
INSTITUTO TECNOLÓGICO SUPERIOR DEL SUR DEL ESTADO DE YUCATÁN	PARAESTATALES	99.62%	98.92%	100.00%	100.00%	100.00%
INSTITUTO TECNOLÓGICO SUPERIOR PROGRESO	PARAESTATALES	99.25%	97.85%	100.00%	100.00%	100.00%
INSTITUTO YUCATECO DE EMPRENDEDORES	PARAESTATALES	100.00%	100.00%	100.00%	100.00%	100.00%
JUNTA DE AGUA POTABLE Y ALCANTARILLADO DE YUCATÁN	PARAESTATALES	100.00%	100.00%	100.00%	100.00%	100.00%
JUNTA DE ASISTENCIA PRIVADA DEL ESTADO DE YUCATÁN	PARAESTATALES	100.00%	100.00%	100.00%	100.00%	100.00%
PARQUE CIENTÍFICO Y TECNOLÓGICO DE YUCATÁN	PARAESTATALES	26.75%	37.00%	0.00%	69.00%	0.00%
PATRONATO DE LAS UNIDADES DE SERVICIOS CULTURALES Y TURÍSTICOS DEL ESTADO DE YUCATÁN	PARAESTATALES	98.09%	100.00%	95.43%	95.00%	100.00%
PLANTA INDUSTRIALIZADORA DE REFRESCOS NATURA	PARAESTATALES	100.00%	100.00%	100.00%	100.00%	-
SECRETARÍA EJECUTIVA DEL SISTEMA ESTATAL ANTICORRUPCIÓN	PARAESTATALES	99.65%	99.00%	100.00%	100.00%	100.00%
SECRETARÍA TÉCNICA DE PLANEACIÓN Y EVALUACIÓN	PARAESTATALES	100.00%	100.00%	100.00%	100.00%	100.00%
SERVICIOS DE SALUD DE YUCATÁN	PARAESTATALES	61.19%	81.33%	100.00%	63.64%	0.00%
SISTEMA PARA EL DESARROLLO INTEGRAL DE LA FAMILIA EN YUCATÁN	PARAESTATALES	97.66%	95.69%	100.00%	95.83%	100.00%
SISTEMA TELE YUCATÁN S.A. DE C.V.	PARAESTATALES	98.43%	97.67%	100.00%	96.25%	100.00%
UNIVERSIDAD DE LAS ARTES DE YUCATÁN	PARAESTATALES	100.00%	100.00%	100.00%	100.00%	100.00%
UNIVERSIDAD DE ORIENTE	PARAESTATALES	87.28%	89.17%	100.00%	67.86%	90.00%
UNIVERSIDAD POLITÉCNICA DE YUCATÁN	PARAESTATALES	100.00%	100.00%	100.00%	100.00%	100.00%
UNIVERSIDAD TECNOLÓGICA DEL CENTRO	PARAESTATALES	99.19%	98.83%	100.00%	98.00%	100.00%

NOMBRE DEL ENTE PÚBLICO	CLASIFICACIÓN DEL ENTE EN SEVAC	RESULTADO GLOBAL	A. REGISTROS CONTABLES	B. REGISTROS PRESUPUESTARIOS	C. REGISTROS ADMINISTRATIVOS	D. TRANSPARENCIA
UNIVERSIDAD TECNOLÓGICA DEL MAYAB	PARAESTATALES	97.61%	93.17%	100.00%	100.00%	100.00%
UNIVERSIDAD TECNOLÓGICA DEL PONIENTE	PARAESTATALES	91.83%	100.00%	93.45%	65.71%	100.00%
UNIVERSIDAD TECNOLÓGICA METROPOLITANA	PARAESTATALES	96.80%	93.00%	100.00%	96.25%	100.00%
UNIVERSIDAD TECNOLÓGICA REGIONAL DEL SUR	PARAESTATALES	94.51%	98.13%	100.00%	75.83%	100.00%
31-001 ABALÁ	MUNICIPIOS MAYORES	92.26%	97.13%	100.00%	87.75%	82.83%
31-002 ACANCEH	MUNICIPIOS MAYORES	93.49%	91.54%	100.00%	84.13%	98.50%
31-003 AKIL	MUNICIPIOS MAYORES	87.96%	82.00%	89.09%	84.11%	98.50%
31-004 BACA	MUNICIPIOS MAYORES	91.16%	93.47%	100.00%	88.50%	83.00%
31-005 BOKOBÁ	MUNICIPIOS MAYORES	98.80%	97.20%	98.91%	100.00%	100.00%
31-006 BUCTOTZ	MUNICIPIOS MAYORES	98.75%	98.13%	100.00%	97.00%	100.00%
31-007 CACALCHÉN	MUNICIPIOS MAYORES	94.56%	93.47%	100.00%	87.75%	97.17%
31-008 CALOTMUL	MUNICIPIOS MAYORES	98.82%	97.20%	100.00%	99.00%	100.00%
31-009 CANSAHCAB	MUNICIPIOS MAYORES	85.54%	81.78%	100.00%	65.00%	95.67%
31-010 CANTAMAYEC	MUNICIPIOS MAYORES	94.55%	94.07%	100.00%	83.12%	100.00%
31-011 CELESTÚN	MUNICIPIOS MAYORES	95.83%	97.38%	100.00%	83.75%	100.00%
31-012 CENOTILLO	MUNICIPIOS MAYORES	88.27%	82.00%	98.91%	77.50%	97.17%
31-013 CONKAL	MUNICIPIOS MAYORES	94.86%	91.60%	100.00%	89.00%	100.00%
31-014 CUNCUNUL	MUNICIPIOS MAYORES	98.60%	96.00%	100.00%	100.00%	100.00%
31-015 CUZAMÁ	MUNICIPIOS MAYORES	96.76%	92.46%	100.00%	97.00%	100.00%
31-016 CHACSINKÍN	MUNICIPIOS MAYORES	97.68%	98.73%	100.00%	100.00%	92.50%
31-017 CHANKOM	MUNICIPIOS MAYORES	89.89%	94.33%	92.26%	88.57%	82.83%
31-018 CHAPAB	MUNICIPIOS MAYORES	88.00%	86.44%	100.00%	67.25%	97.17%
31-019 CHEMAX	MUNICIPIOS MAYORES	100.00%	100.00%	100.00%	100.00%	100.00%
31-020 CHICKULUB PUEBLO	MUNICIPIOS MAYORES	91.12%	95.27%	97.82%	66.07%	100.00%
31-021 CHICHIMILÁ	MUNICIPIOS MAYORES	91.11%	87.59%	100.00%	79.17%	98.50%
31-022 CHIKINDZONOT	MUNICIPIOS MAYORES	87.05%	88.84%	100.00%	64.17%	92.50%
31-023 CHOCHOLÁ	MUNICIPIOS MAYORES	99.20%	100.00%	100.00%	96.00%	100.00%
31-024 CHUMAYEL	MUNICIPIOS MAYORES	94.42%	90.33%	100.00%	89.00%	100.00%
31-025 DZÁN	MUNICIPIOS MAYORES	96.46%	100.00%	100.00%	100.00%	85.83%
31-026 DZEMUL	MUNICIPIOS MAYORES	95.82%	96.13%	98.91%	95.45%	93.20%
31-027 DZIDZANTÚN	MUNICIPIOS MAYORES	100.00%	100.00%	100.00%	100.00%	100.00%



RESULTADOS DEL TERCER PERIODO 2022  
YUCATÁN

NOMBRE DEL ENTE PÚBLICO	CLASIFICACIÓN DEL ENTE EN SEVAC	RESULTADO GLOBAL	A. REGISTROS CONTABLES	B. REGISTROS PRESUPUESTARIOS	C. REGISTROS ADMINISTRATIVOS	D. TRANSPARENCIA
31-028 DZILAM DE BRAVO	MUNICIPIOS MAYORES	80.67%	82.75%	100.00%	46.67%	89.50%
31-029 DZILAM GONZÁLEZ	MUNICIPIOS MAYORES	92.15%	88.73%	100.00%	87.57%	94.33%
31-030 DZITÁS	MUNICIPIOS MAYORES	91.56%	94.40%	100.00%	85.50%	85.67%
31-031 DZONCAUICH	MUNICIPIOS MAYORES	95.93%	94.40%	100.00%	93.00%	97.17%
31-032 ESPITA	MUNICIPIOS MAYORES	89.86%	89.73%	100.00%	71.00%	97.00%
31-033 HALACHÓ	MUNICIPIOS MAYORES	92.22%	93.47%	100.00%	90.25%	85.83%
31-034 HOCABÁ	MUNICIPIOS MAYORES	64.06%	81.53%	100.00%	55.75%	17.50%
31-035 HOCTÚN	MUNICIPIOS MAYORES	90.98%	88.00%	94.44%	88.75%	94.17%
31-036 HOMÚN	MUNICIPIOS MAYORES	56.86%	93.40%	89.09%	31.75%	0.00%
31-037 HUHÍ	MUNICIPIOS MAYORES	94.40%	93.00%	100.00%	88.00%	97.00%
31-038 HUNUCMÁ	MUNICIPIOS MAYORES	73.62%	84.07%	100.00%	21.00%	80.00%
31-039 IXIL	MUNICIPIOS MAYORES	48.48%	81.05%	94.55%	6.00%	0.00%
31-040 IZAMAL	MUNICIPIOS MAYORES	89.04%	83.53%	81.14%	92.86%	100.00%
31-041 KANASÍN	MUNICIPIOS MAYORES	63.47%	89.67%	100.00%	60.42%	0.00%
31-042 KANTUNIL	MUNICIPIOS MAYORES	92.43%	90.67%	100.00%	86.00%	94.00%
31-043 KAUA	MUNICIPIOS MAYORES	89.87%	91.54%	100.00%	67.68%	97.17%
31-044 KINCHIL	MUNICIPIOS MAYORES	84.14%	90.67%	100.00%	73.50%	70.83%
31-045 KOPOMÁ	MUNICIPIOS MAYORES	88.78%	88.73%	89.09%	83.50%	92.83%
31-046 MAMA	MUNICIPIOS MAYORES	95.62%	94.40%	100.00%	89.75%	98.50%
31-047 MANÍ	MUNICIPIOS MAYORES	88.81%	88.80%	100.00%	70.75%	94.33%
31-048 MAXCANÚ	MUNICIPIOS MAYORES	86.55%	89.73%	100.00%	83.00%	74.17%
31-049 MAYAPÁN	MUNICIPIOS MAYORES	95.71%	93.47%	100.00%	90.00%	100.00%
31-050 MÉRIDA	MUNICIPIOS MAYORES	100.00%	100.00%	100.00%	100.00%	100.00%
31-051 MOCOCHÁ	MUNICIPIOS MAYORES	70.65%	58.84%	76.00%	70.75%	82.83%
31-052 MOTUL	MUNICIPIOS MAYORES	52.61%	89.73%	100.00%	6.00%	0.00%
31-053 MUNA	MUNICIPIOS MAYORES	65.75%	83.21%	100.00%	70.00%	10.50%
31-054 MUXUPIP	MUNICIPIOS MAYORES	87.34%	77.89%	83.64%	91.75%	100.00%
31-055 OPICHÉN	MUNICIPIOS MAYORES	95.68%	89.00%	98.91%	98.75%	100.00%
31-056 OXKUTZCAB	MUNICIPIOS MAYORES	99.58%	100.00%	98.91%	99.00%	100.00%
31-057 PANABÁ	MUNICIPIOS MAYORES	99.32%	98.07%	100.00%	100.00%	100.00%
31-058 PETO	MUNICIPIOS MAYORES	95.61%	99.00%	100.00%	97.50%	85.83%



RESULTADOS DEL TERCER PERIODO 2022  
YUCATÁN

NOMBRE DEL ENTE PÚBLICO	CLASIFICACIÓN DEL ENTE EN SEVAC	RESULTADO GLOBAL	A. REGISTROS CONTABLES	B. REGISTROS PRESUPUESTARIOS	C. REGISTROS ADMINISTRATIVOS	D. TRANSPARENCIA
31-059 PROGRESO	MUNICIPIOS MAYORES	99.45%	99.00%	100.00%	99.00%	100.00%
31-060 QUINTANA ROO	MUNICIPIOS MAYORES	98.37%	95.33%	100.00%	100.00%	100.00%
31-061 RÍO LAGARTOS	MUNICIPIOS MAYORES	86.16%	86.25%	100.00%	64.25%	92.50%
31-062 SACALUM	MUNICIPIOS MAYORES	95.24%	93.40%	100.00%	87.75%	100.00%
31-063 SAMAHIL	MUNICIPIOS MAYORES	100.00%	100.00%	100.00%	100.00%	100.00%
31-064 SANAHCAT	MUNICIPIOS MAYORES	94.48%	94.00%	98.91%	84.00%	100.00%
31-065 SAN FELIPE	MUNICIPIOS MAYORES	100.00%	100.00%	100.00%	100.00%	100.00%
31-066 SANTA ELENA	MUNICIPIOS MAYORES	89.85%	87.53%	100.00%	88.75%	85.83%
31-067 SEYÉ	MUNICIPIOS MAYORES	94.83%	95.33%	100.00%	100.00%	85.83%
31-068 SINANCHÉ	MUNICIPIOS MAYORES	88.18%	88.47%	88.57%	72.50%	100.00%
31-069 SOTUTA	MUNICIPIOS MAYORES	98.17%	95.33%	100.00%	99.00%	100.00%
31-070 SUCILÁ	MUNICIPIOS MAYORES	96.45%	98.13%	100.00%	90.91%	95.67%
31-071 SUDZAL	MUNICIPIOS MAYORES	51.70%	79.75%	93.45%	25.50%	0.00%
31-072 SUMA	MUNICIPIOS MAYORES	100.00%	100.00%	100.00%	100.00%	100.00%
31-073 TAHDZIÚ	MUNICIPIOS MAYORES	78.23%	82.35%	95.43%	78.50%	58.50%
31-074 TAHMEK	MUNICIPIOS MAYORES	95.83%	91.25%	100.00%	94.44%	100.00%
31-075 TEABO	MUNICIPIOS MAYORES	100.00%	100.00%	100.00%	100.00%	100.00%
31-076 TECOH	MUNICIPIOS MAYORES	95.17%	98.07%	100.00%	79.25%	100.00%
31-077 TEKAL DE VENEGAS	MUNICIPIOS MAYORES	95.61%	93.47%	100.00%	89.50%	100.00%
31-078 TEKANTÓ	MUNICIPIOS MAYORES	98.25%	99.00%	100.00%	93.00%	100.00%
31-079 TEKAX	MUNICIPIOS MAYORES	99.38%	100.00%	98.91%	98.00%	100.00%
31-080 TEKIT	MUNICIPIOS MAYORES	94.05%	93.47%	100.00%	88.75%	94.33%
31-081 TEKOM	MUNICIPIOS MAYORES	90.73%	92.00%	100.00%	77.00%	92.50%
31-082 TELCHAC PUEBLO	MUNICIPIOS MAYORES	93.87%	91.13%	100.00%	86.75%	98.50%
31-083 TELCHAC PUERTO	MUNICIPIOS MAYORES	53.09%	87.80%	96.73%	5.71%	7.50%
31-084 TEMAX	MUNICIPIOS MAYORES	98.87%	99.07%	100.00%	96.00%	100.00%
31-085 TEMOZÓN	MUNICIPIOS MAYORES	97.14%	98.13%	100.00%	89.00%	100.00%
31-086 TEPAKÁN	MUNICIPIOS MAYORES	87.94%	82.20%	96.73%	76.00%	98.50%
31-087 TETIZ	MUNICIPIOS MAYORES	84.36%	86.65%	100.00%	54.52%	92.50%
31-088 TEYA	MUNICIPIOS MAYORES	96.40%	98.00%	100.00%	85.50%	100.00%
31-089 TICUL	MUNICIPIOS MAYORES	95.35%	93.54%	94.29%	93.75%	100.00%

NOMBRE DEL ENTE PÚBLICO	CLASIFICACIÓN DEL ENTE EN SEVAC	RESULTADO GLOBAL	A. REGISTROS CONTABLES	B. REGISTROS PRESUPUESTARIOS	C. REGISTROS ADMINISTRATIVOS	D. TRANSPARENCIA
31-090 TIMUCUY	MUNICIPIOS MAYORES	91.42%	88.95%	96.68%	81.67%	98.50%
31-091 TINUM	MUNICIPIOS MAYORES	97.69%	96.27%	100.00%	95.00%	100.00%
31-092 TIXCACALCUPUL	MUNICIPIOS MAYORES	95.16%	98.35%	100.00%	85.75%	94.33%
31-093 TIXKOKOB	MUNICIPIOS MAYORES	99.35%	98.13%	100.00%	100.00%	100.00%
31-094 TIXMEHUAC	MUNICIPIOS MAYORES	93.25%	92.53%	100.00%	97.00%	85.83%
31-095 TIZIMÍN	MUNICIPIOS MAYORES	97.72%	98.07%	100.00%	95.75%	97.00%
31-096 TIXPÉHUAL	MUNICIPIOS MAYORES	90.24%	87.40%	100.00%	73.25%	100.00%
31-097 TUNKÁS	MUNICIPIOS MAYORES	98.59%	98.83%	100.00%	95.00%	100.00%
31-098 TZUCACAB	MUNICIPIOS MAYORES	98.67%	99.07%	100.00%	95.00%	100.00%
31-099 UAYMA	MUNICIPIOS MAYORES	94.81%	93.47%	95.48%	90.00%	100.00%
31-100 UCÚ	MUNICIPIOS MAYORES	93.53%	97.67%	100.00%	71.75%	100.00%
31-101 UMÁN	MUNICIPIOS MAYORES	96.91%	93.47%	100.00%	96.00%	100.00%
31-102 VALLADOLID	MUNICIPIOS MAYORES	91.25%	90.67%	96.73%	77.75%	98.50%
31-103 XOCHEL	MUNICIPIOS MAYORES	90.97%	91.25%	84.73%	92.75%	94.17%
31-104 YAXCABÁ	MUNICIPIOS MAYORES	92.71%	90.38%	98.91%	85.71%	96.60%
31-105 YAXKUKUL	MUNICIPIOS MAYORES	91.15%	92.47%	98.91%	87.75%	85.83%
31-106 YOBAÍN	MUNICIPIOS MAYORES	82.95%	90.60%	93.45%	37.75%	100.00%
ABASTOS DE MÉRIDA	PARAMUNICIPALES MAYORES	99.62%	98.92%	100.00%	100.00%	100.00%
CENTRAL DE ABASTO DE MÉRIDA	PARAMUNICIPALES MAYORES	75.23%	91.83%	98.91%	41.56%	60.00%
COMITÉ PERMANENTE DEL CARNAVAL DE MÉRIDA	PARAMUNICIPALES MAYORES	100.00%	100.00%	100.00%	100.00%	100.00%
JUNTA INTERMUNICIPAL BIOCULTURAL DEL PUUC	PARAMUNICIPALES MAYORES	69.91%	96.89%	100.00%	80.00%	0.00%
PARADOR TURÍSTICO CENOTE ZACÍ	PARAMUNICIPALES MAYORES	81.15%	73.00%	100.00%	78.00%	80.00%
SERVI-LIMPIA	PARAMUNICIPALES MAYORES	93.60%	96.00%	100.00%	100.00%	80.00%
SISTEMA DE AGUA POTABLE Y ALCANTARILLADO DEL MUNICIPIO DE MOTUL, YUCATÁN	PARAMUNICIPALES MAYORES	57.66%	85.09%	96.73%	42.67%	0.00%
SISTEMA DE AGUA POTABLE Y ALCANTARILLADO DEL MUNICIPIO DE PROGRESO YUCATÁN	PARAMUNICIPALES MAYORES	88.73%	98.35%	100.00%	71.56%	80.00%
SISTEMA DE AGUA POTABLE Y ALCANTARILLADO DEL MUNICIPIO DE SUCILÁ, YUCATÁN	PARAMUNICIPALES MAYORES	92.93%	91.22%	100.00%	80.00%	100.00%
SISTEMA DE AGUA POTABLE Y ALCANTARILLADO DEL MUNICIPIO DE TICUL, ESTADO DE YUCATÁN	PARAMUNICIPALES MAYORES	100.00%	100.00%	100.00%	100.00%	-
SISTEMA DE AGUA POTABLE Y ALCANTARILLADO DEL MUNICIPIO DE TIMUCUY, YUCATÁN	PARAMUNICIPALES MAYORES	100.00%	100.00%	100.00%	100.00%	-
SISTEMA DE AGUA POTABLE Y ALCANTARILLADO DEL MUNICIPIO DE UMÁN, YUCATÁN	PARAMUNICIPALES MAYORES	100.00%	100.00%	100.00%	100.00%	100.00%
SISTEMA DE AGUA POTABLE Y ALCANTARILLADO DEL MUNICIPIO DE VALLADOLID, YUCATÁN	PARAMUNICIPALES MAYORES	55.83%	81.50%	93.40%	43.14%	0.00%
ZONA SUJETA A CONSERVACIÓN ECOLÓGICA DENOMINADA "RESERVA CUXTAL"	PARAMUNICIPALES MAYORES	99.19%	98.83%	100.00%	98.00%	100.00%

NOMBRE DEL ENTE PÚBLICO	CLASIFICACIÓN DEL ENTE EN SEVAC	RESULTADO GLOBAL	A. REGISTROS CONTABLES	B. REGISTROS PRESUPUESTARIOS	C. REGISTROS ADMINISTRATIVOS	D. TRANSPARENCIA
PODER EJECUTIVO DEL ESTADO DE ZACATECAS	PODER EJECUTIVO ESTATAL	99.26%	98.32%	100.00%	99.23%	100.00%
COMISIÓN DE DERECHOS HUMANOS DEL ESTADO DE ZACATECAS	PODERES Y AUTÓNOMOS	100.00%	100.00%	100.00%	100.00%	100.00%
FISCALIA GENERAL DE JUSTICIA DEL ESTADO DE ZACATECAS	PODERES Y AUTÓNOMOS	100.00%	100.00%	100.00%	100.00%	100.00%
INSTITUTO ELECTORAL DEL ESTADO DE ZACATECAS	PODERES Y AUTÓNOMOS	100.00%	100.00%	100.00%	100.00%	100.00%
INSTITUTO REGIONAL DEL PATRIMONIO MUNDIAL	PODERES Y AUTÓNOMOS	100.00%	100.00%	100.00%	100.00%	100.00%
INSTITUTO ZACATECANO DE TRANSPARENCIA, ACCESO A LA INFORMACIÓN Y PROTECCIÓN DE DATOS PERSONALES	PODERES Y AUTÓNOMOS	100.00%	100.00%	100.00%	100.00%	100.00%
PODER JUDICIAL DEL ESTADO DE ZACATECAS	PODERES Y AUTÓNOMOS	100.00%	100.00%	100.00%	100.00%	100.00%
PODER LEGISLATIVO DEL ESTADO DE ZACATECAS	PODERES Y AUTÓNOMOS	99.57%	98.78%	100.00%	100.00%	100.00%
TRIBUNAL DE JUSTICIA ADMINISTRATIVA DEL ESTADO DE ZACATECAS	PODERES Y AUTÓNOMOS	98.23%	95.39%	100.00%	99.23%	100.00%
TRIBUNAL DE JUSTICIA ELECTORAL DEL ESTADO DE ZACATECAS	PODERES Y AUTÓNOMOS	99.34%	99.00%	100.00%	98.46%	100.00%
TRIBUNAL DE JUSTICIA LABORAL BUROCRATICA DEL ESTADO DE ZACATECAS	PODERES Y AUTÓNOMOS	87.29%	99.39%	100.00%	100.00%	50.00%
UNIVERSIDAD AUTÓNOMA DE ZACATECAS "FRANCISCO GARCÍA SALINAS"	PODERES Y AUTÓNOMOS	99.54%	100.00%	100.00%	97.69%	100.00%
AGENCIA DE ENERGÍA DEL ESTADO DE ZACATECAS	PARAESTATALES	100.00%	100.00%	100.00%	100.00%	100.00%
CENTRO DE CONCILIACION LABORAL DEL ESTADO DE ZACATECAS	PARAESTATALES	99.30%	98.00%	100.00%	100.00%	100.00%
COLEGIO DE BACHILLERES DEL ESTADO DE ZACATECAS	PARAESTATALES	84.58%	94.74%	100.00%	94.62%	50.00%
COLEGIO DE EDUCACIÓN PROFESIONAL TÉCNICA DEL ESTADO DE ZACATECAS	PARAESTATALES	84.94%	98.78%	100.00%	89.34%	50.00%
COLEGIO DE ESTUDIOS CIENTIFICOS Y TECNOLÓGICOS DEL ESTADO DE ZACATECAS	PARAESTATALES	82.76%	82.83%	52.00%	91.87%	100.00%
COMISION ESTATAL DE LA DEFENSA DEL CONTRIBUYENTE	PARAESTATALES	98.89%	99.39%	97.82%	97.69%	100.00%
CONSEJO ESTATAL DE DESARROLLO ECONÓMICO DEL ESTADO DE ZACATECAS	PARAESTATALES	99.79%	99.39%	100.00%	100.00%	100.00%
CONSEJO ZACATECANO DE CIENCIA, TECNOLOGÍA E INNOVACIÓN	PARAESTATALES	100.00%	100.00%	100.00%	100.00%	100.00%
ESCUELA ESTATAL DE CONSERVACIÓN Y RESTAURACIÓN DE ZACATECAS "REFUGIO REYES"	PARAESTATALES	96.71%	98.17%	100.00%	99.23%	90.00%
FIDEICOMISO FONDO PLATA ZACATECAS	PARAESTATALES	64.87%	54.87%	93.40%	72.42%	50.00%
FIDEICOMISO ZACATECAS	PARAESTATALES	100.00%	100.00%	100.00%	100.00%	100.00%
INSTITUTO DE CAPACITACIÓN PARA EL TRABAJO EN EL ESTADO DE ZACATECAS	PARAESTATALES	100.00%	100.00%	100.00%	100.00%	100.00%
INSTITUTO DE CULTURA FÍSICA Y DEPORTE DEL ESTADO DE ZACATECAS	PARAESTATALES	65.96%	89.57%	100.00%	73.08%	0.00%
INSTITUTO DE LA DEFENSORÍA PÚBLICA	PARAESTATALES	99.41%	100.00%	100.00%	97.03%	100.00%
INSTITUTO DE LA JUVENTUD DEL ESTADO DE ZACATECAS	PARAESTATALES	97.68%	95.13%	100.00%	96.92%	100.00%
INSTITUTO DE SEGURIDAD Y SERVICIOS SOCIALES DE LOS TRABAJADORES DEL ESTADO DE ZACATECAS	PARAESTATALES	96.48%	98.39%	100.00%	97.69%	90.00%
INSTITUTO DE SELECCIÓN Y CAPACITACIÓN DEL ESTADO DE ZACATECAS	PARAESTATALES	49.98%	78.78%	39.27%	35.27%	30.00%
INSTITUTO PARA LA ATENCIÓN E INCLUSIÓN DE LAS PERSONAS CON DISCAPACIDAD	PARAESTATALES	99.65%	99.00%	100.00%	100.00%	100.00%
INSTITUTO TECNOLÓGICO SUPERIOR DE FRESNILLO	PARAESTATALES	96.48%	98.78%	100.00%	97.03%	90.00%



RESULTADOS DEL TERCER PERIODO 2022  
ZACATECAS

NOMBRE DEL ENTE PÚBLICO	CLASIFICACIÓN DEL ENTE EN SEVAC	RESULTADO GLOBAL	A. REGISTROS CONTABLES	B. REGISTROS PRESUPUESTARIOS	C. REGISTROS ADMINISTRATIVOS	D. TRANSPARENCIA
INSTITUTO TECNOLÓGICO SUPERIOR DE JEREZ	PARAESTATALES	69.80%	90.87%	86.81%	40.66%	50.00%
INSTITUTO TECNOLÓGICO SUPERIOR DE LORETO	PARAESTATALES	95.60%	98.17%	100.00%	81.21%	100.00%
INSTITUTO TECNOLÓGICO SUPERIOR DE NOCHISTLAN	PARAESTATALES	46.42%	60.43%	68.00%	58.35%	0.00%
INSTITUTO TECNOLÓGICO SUPERIOR ZACATECAS NORTE	PARAESTATALES	98.77%	100.00%	100.00%	93.85%	100.00%
INSTITUTO TECNOLÓGICO SUPERIOR ZACATECAS OCCIDENTE	PARAESTATALES	49.58%	80.43%	78.81%	28.35%	0.00%
INSTITUTO TECNOLÓGICO SUPERIOR ZACATECAS SUR	PARAESTATALES	96.52%	99.39%	100.00%	96.15%	90.00%
INSTITUTO ZACATECANO DE CULTURA "RAMÓN LÓPEZ VELARDE"	PARAESTATALES	99.15%	97.57%	100.00%	100.00%	100.00%
INSTITUTO ZACATECANO DE EDUCACIÓN PARA ADULTOS	PARAESTATALES	100.00%	100.00%	100.00%	100.00%	100.00%
INSTITUTO ZACATECANO PARA LA CONSTRUCCION DE ESCUELAS	PARAESTATALES	86.22%	96.35%	100.00%	100.00%	50.00%
JUNTA DE PROTECCIÓN Y CONSERVACIÓN DE MONUMENTOS Y ZONAS TÍPICAS DEL ESTADO	PARAESTATALES	79.11%	83.48%	76.00%	98.46%	60.00%
PATRONATO ESTATAL DE PROMOTORES VOLUNTARIOS	PARAESTATALES	96.50%	90.87%	100.00%	98.46%	100.00%
SECRETARÍA EJECUTIVA DEL SISTEMA ESTATAL ANTICORRUPCIÓN	PARAESTATALES	100.00%	100.00%	100.00%	100.00%	100.00%
SERVICIOS DE SALUD DE ZACATECAS	PARAESTATALES	94.07%	97.57%	100.00%	74.62%	100.00%
SISTEMA ESTATAL PARA EL DESARROLLO INTEGRAL DE LA FAMILIA	PARAESTATALES	99.05%	98.17%	100.00%	98.46%	100.00%
SISTEMA ZACATECANO DE RADIO Y TELEVISIÓN	PARAESTATALES	89.46%	92.52%	76.62%	96.26%	90.00%
UNIVERSIDAD POLITÉCNICA DE ZACATECAS	PARAESTATALES	85.96%	100.00%	100.00%	92.31%	50.00%
UNIVERSIDAD POLITÉCNICA DEL SUR DE ZACATECAS	PARAESTATALES	94.03%	99.39%	85.82%	85.38%	100.00%
UNIVERSIDAD TECNOLÓGICA DEL ESTADO DE ZACATECAS	PARAESTATALES	89.99%	92.09%	97.82%	90.99%	80.00%
32-005 CALERA DE VICTOR ROSALES	MUNICIPIOS MAYORES	100.00%	100.00%	100.00%	100.00%	100.00%
32-010 FRESNILLO	MUNICIPIOS MAYORES	97.84%	98.32%	100.00%	99.23%	94.33%
32-017 GUADALUPE	MUNICIPIOS MAYORES	100.00%	100.00%	100.00%	100.00%	100.00%
32-020 JEREZ DE GARCIA SALINAS	MUNICIPIOS MAYORES	100.00%	100.00%	100.00%	100.00%	100.00%
32-024 LORETO	MUNICIPIOS MAYORES	96.58%	100.00%	100.00%	90.00%	94.33%
32-034 NOCHISTLÁN DE MEJÍA	MUNICIPIOS MAYORES	78.76%	86.00%	100.00%	89.13%	43.33%
32-036 OJOCALIENTE	MUNICIPIOS MAYORES	93.81%	100.00%	100.00%	96.15%	78.33%
32-038 PINOS	MUNICIPIOS MAYORES	82.29%	100.00%	100.00%	100.00%	29.17%
32-039 RÍO GRANDE	MUNICIPIOS MAYORES	98.03%	97.88%	100.00%	93.85%	100.00%
32-042 SOMBRERETE	MUNICIPIOS MAYORES	0.00%	0.00%	0.00%	0.00%	0.00%
32-048 TLALTENANGO DE SÁNCHEZ ROMÁN	MUNICIPIOS MAYORES	54.13%	73.68%	100.00%	41.73%	0.00%
32-049 VALPARAÍSO	MUNICIPIOS MAYORES	77.02%	80.40%	100.00%	54.81%	71.67%
32-051 VILLA DE COS	MUNICIPIOS MAYORES	98.10%	97.76%	100.00%	94.42%	100.00%





RESULTADOS DEL TERCER PERIODO 2022  
ZACATECAS

NOMBRE DEL ENTE PÚBLICO	CLASIFICACIÓN DEL ENTE EN SEVAC	RESULTADO GLOBAL	A. REGISTROS CONTABLES	B. REGISTROS PRESUPUESTARIOS	C. REGISTROS ADMINISTRATIVOS	D. TRANSPARENCIA
32-055 VILLANUEVA	MUNICIPIOS MAYORES	81.65%	85.24%	81.09%	77.98%	80.00%
32-056 ZACATECAS	MUNICIPIOS MAYORES	100.00%	100.00%	100.00%	100.00%	100.00%
JUNTA INTERMUNICIPAL DE AGUA POTABLE Y ALCANTARILLADO DE ZACATECAS	PARAMUNICIPALES MAYORES	100.00%	100.00%	100.00%	100.00%	100.00%
JUNTA INTERMUNICIPAL PARA LA OPERACIÓN DEL RELLENO SANITARIO JIORESA	PARAMUNICIPALES MAYORES	92.25%	93.33%	98.91%	74.00%	100.00%
SISTEMA DE AGUA POTABLE ALCANTARILLADO Y SANEAMIENTO DE VALPARAISO	PARAMUNICIPALES MAYORES	98.83%	96.67%	100.00%	100.00%	100.00%
SISTEMA DE AGUA POTABLE Y ALCANTARILLADO DE CALERA	PARAMUNICIPALES MAYORES	100.00%	100.00%	100.00%	100.00%	100.00%
SISTEMA DE AGUA POTABLE, ALCANTARILLADO Y SANEAMIENTO DE LORETO-SAN MARCOS	PARAMUNICIPALES MAYORES	90.38%	96.67%	100.00%	82.73%	80.00%
SISTEMA DE AGUA POTABLE, ALCANTARILLADO Y SANEAMIENTO DE PINOS	PARAMUNICIPALES MAYORES	83.06%	95.00%	100.00%	86.55%	50.00%
SISTEMA DE AGUA POTABLE, ALCANTARILLADO Y SANEAMIENTO DE FRESNILLO	PARAMUNICIPALES MAYORES	98.95%	98.67%	100.00%	97.09%	100.00%
SISTEMA MUNICIPAL DE AGUA POTABLE ALCANTARILLADO Y SANEAMIENTO DE TLALTENANGO DE SÁNCHEZ ROMÁN	PARAMUNICIPALES MAYORES	100.00%	100.00%	100.00%	100.00%	100.00%
SISTEMA MUNICIPAL DE AGUA POTABLE ALCANTARILLADO Y SANEAMIENTO DE VILLANUEVA	PARAMUNICIPALES MAYORES	86.39%	85.33%	86.65%	83.45%	90.00%
SISTEMA MUNICIPAL DE AGUA POTABLE DE VILLA DE COS	PARAMUNICIPALES MAYORES	98.80%	100.00%	100.00%	94.00%	100.00%
SISTEMA MUNICIPAL DE AGUA POTABLE Y ALCANTARILLADO DE JEREZ	PARAMUNICIPALES MAYORES	100.00%	100.00%	100.00%	100.00%	100.00%
SISTEMA MUNICIPAL DE AGUA POTABLE Y ALCANTARILLADO DE NOCHISTLAN DE MEJÍA, ZAC.	PARAMUNICIPALES MAYORES	98.25%	95.00%	100.00%	100.00%	100.00%
SISTEMA MUNICIPAL DE AGUA POTABLE Y ALCANTARILLADO DE OJOCALIENTE	PARAMUNICIPALES MAYORES	49.96%	76.67%	69.09%	46.55%	0.00%
SISTEMA MUNICIPAL DE AGUA POTABLE Y ALCANTARILLADO DE RIO GRANDE	PARAMUNICIPALES MAYORES	99.77%	99.33%	100.00%	100.00%	100.00%
32-001 APOZOL	MUNICIPIOS MENORES	72.42%	84.96%	40.00%	79.04%	75.50%
32-002 APULCO	MUNICIPIOS MENORES	0.00%	0.00%	0.00%	0.00%	0.00%
32-003 ATOLINGA	MUNICIPIOS MENORES	73.60%	100.00%	100.00%	92.98%	0.00%
32-004 BENITO JUÁREZ	MUNICIPIOS MENORES	55.95%	81.52%	85.00%	52.08%	0.00%
32-006 CAÑITAS DE FELIPE PESCADOR	MUNICIPIOS MENORES	49.37%	64.24%	55.00%	58.17%	17.00%
32-007 CONCEPCIÓN DEL ORO	MUNICIPIOS MENORES	76.60%	67.80%	100.00%	39.33%	100.00%
32-008 CUAUHTÉMOC	MUNICIPIOS MENORES	84.39%	88.88%	100.00%	59.13%	85.83%
32-009 CHALCHIHUITES	MUNICIPIOS MENORES	98.31%	97.20%	100.00%	96.44%	100.00%
32-011 TRINIDAD GARCÍA DE LA CADENA	MUNICIPIOS MENORES	72.13%	84.92%	92.00%	71.73%	38.67%
32-012 GENARO CODINA	MUNICIPIOS MENORES	28.63%	76.67%	9.00%	0.00%	0.00%
32-013 GENERAL ENRIQUE ESTRADA	MUNICIPIOS MENORES	60.36%	91.04%	100.00%	42.50%	0.00%
32-014 GENERAL FRANCISCO R. MURGUÍA	MUNICIPIOS MENORES	74.52%	70.52%	100.00%	59.62%	71.67%
32-015 EL PLATEADO DE JOAQUÍN AMARO	MUNICIPIOS MENORES	68.04%	90.76%	100.00%	75.77%	4.50%
32-016 GENERAL PÁNFILO NATERA	MUNICIPIOS MENORES	61.42%	68.36%	97.00%	45.67%	35.83%
32-018 HUANUSCO	MUNICIPIOS MENORES	43.76%	76.40%	33.00%	52.12%	0.00%

NOMBRE DEL ENTE PÚBLICO	CLASIFICACIÓN DEL ENTE EN SEVAC	RESULTADO GLOBAL	A. REGISTROS CONTABLES	B. REGISTROS PRESUPUESTARIOS	C. REGISTROS ADMINISTRATIVOS	D. TRANSPARENCIA
32-019 JALPA	MUNICIPIOS MENORES	97.69%	93.40%	100.00%	100.00%	100.00%
32-021 JIMÉNEZ DEL TÉUL	MUNICIPIOS MENORES	97.06%	91.60%	100.00%	100.00%	100.00%
32-022 JUAN ALDAMA	MUNICIPIOS MENORES	95.00%	98.88%	97.00%	97.69%	85.83%
32-023 JUCHIPILA	MUNICIPIOS MENORES	94.42%	96.64%	85.00%	92.98%	100.00%
32-025 LUIS MOYA	MUNICIPIOS MENORES	95.73%	95.52%	100.00%	91.92%	95.67%
32-026 MAZAPIL	MUNICIPIOS MENORES	100.00%	100.00%	100.00%	100.00%	100.00%
32-027 MELCHOR OCAMPO	MUNICIPIOS MENORES	74.53%	81.58%	100.00%	76.73%	42.50%
32-028 MEZQUITAL DEL ORO	MUNICIPIOS MENORES	41.13%	70.56%	76.00%	6.15%	0.00%
32-029 MIGUEL AUZA	MUNICIPIOS MENORES	95.17%	100.00%	100.00%	75.87%	100.00%
32-030 MOMAX	MUNICIPIOS MENORES	37.18%	44.00%	66.00%	27.92%	12.00%
32-031 MONTE ESCOBEDO	MUNICIPIOS MENORES	100.00%	100.00%	100.00%	100.00%	100.00%
32-032 MORELOS	MUNICIPIOS MENORES	99.23%	100.00%	100.00%	96.15%	100.00%
32-033 MOYAHUA DE ESTRADA	MUNICIPIOS MENORES	73.96%	95.00%	100.00%	80.00%	18.83%
32-035 NORIA DE ÁNGELES	MUNICIPIOS MENORES	74.61%	98.88%	100.00%	100.00%	0.00%
32-037 PÁNUCO	MUNICIPIOS MENORES	40.00%	72.04%	40.00%	33.94%	0.00%
32-040 SAIN ALTO	MUNICIPIOS MENORES	58.01%	72.60%	100.00%	30.29%	26.17%
32-041 EL SALVADOR	MUNICIPIOS MENORES	87.52%	90.72%	100.00%	75.10%	83.00%
32-043 SUSTICACÁN	MUNICIPIOS MENORES	91.26%	86.60%	100.00%	89.13%	92.50%
32-044 TABASCO	MUNICIPIOS MENORES	72.74%	89.60%	60.00%	46.67%	80.17%
32-045 TEPECHTLÁN	MUNICIPIOS MENORES	100.00%	100.00%	100.00%	100.00%	100.00%
32-046 TEPETONGO	MUNICIPIOS MENORES	10.28%	14.00%	0.00%	26.92%	0.00%
32-047 TEÚL DE GONZÁLEZ ORTEGA	MUNICIPIOS MENORES	100.00%	100.00%	100.00%	100.00%	100.00%
32-050 VETAGRANDE	MUNICIPIOS MENORES	99.34%	99.00%	100.00%	98.46%	100.00%
32-052 VILLA GARCÍA	MUNICIPIOS MENORES	78.56%	73.20%	100.00%	57.40%	85.83%
32-053 VILLA GONZÁLEZ ORTEGA	MUNICIPIOS MENORES	97.37%	96.76%	100.00%	92.50%	100.00%
32-054 VILLA HIDALGO	MUNICIPIOS MENORES	89.85%	100.00%	100.00%	99.23%	60.00%
32-057 TRANCOSO	MUNICIPIOS MENORES	47.11%	86.04%	85.00%	0.00%	0.00%
32-058 SANTA MARÍA DE LA PAZ	MUNICIPIOS MENORES	100.00%	100.00%	100.00%	100.00%	100.00%
SISTEMA DE AGUA POTABLE , ALCANTARILLADO Y SANEAMIENTO DE JALPA	PARAMUNICIPALES MENORES	100.00%	100.00%	100.00%	100.00%	100.00%
SISTEMA DE AGUA POTABLE ALCANTARILLADO Y SANEAMIENTO DE MONTE ESCOBEDO	PARAMUNICIPALES MENORES	100.00%	100.00%	100.00%	100.00%	100.00%
SISTEMA DE AGUA POTABLE DE POZO DE GAMBOA, PÁNUCO, ZACATECAS.	PARAMUNICIPALES MENORES	53.02%	57.67%	100.00%	64.18%	0.00%



RESULTADOS DEL TERCER PERIODO 2022  
ZACATECAS

NOMBRE DEL ENTE PÚBLICO	CLASIFICACIÓN DEL ENTE EN SEVAC	RESULTADO GLOBAL	A. REGISTROS CONTABLES	B. REGISTROS PRESUPUESTARIOS	C. REGISTROS ADMINISTRATIVOS	D. TRANSPARENCIA
SISTEMA DE AGUA POTABLE DE TEPECHITLAN	PARAMUNICIPALES MENORES	99.77%	99.33%	100.00%	100.00%	100.00%
SISTEMA DE AGUA POTABLE DE TRANCOSO	PARAMUNICIPALES MENORES	95.92%	96.67%	100.00%	85.45%	100.00%
SISTEMA DE AGUA POTABLE Y ALCANTARILLADO DE CUAUHTÉMOC	PARAMUNICIPALES MENORES	97.90%	94.00%	100.00%	100.00%	100.00%
SISTEMA DE AGUA POTABLE Y ALCANTARILLADO DE MIGUEL AUZA	PARAMUNICIPALES MENORES	92.44%	96.00%	100.00%	94.18%	80.00%
SISTEMA DE AGUA POTABLE Y ALCANTARILLADO DE SAN ANTONIO DEL CIPRÉS, PÁNUCO, ZAC.	PARAMUNICIPALES MENORES	57.95%	81.00%	100.00%	48.00%	0.00%
SISTEMA DE AGUA POTABLE, ALCANTARILLADO DE TABASCO	PARAMUNICIPALES MENORES	67.12%	93.64%	100.00%	71.71%	0.00%
SISTEMA DE AGUA POTABLE, ALCANTARILLADO Y SANEAMIENTO DE APOZOL	PARAMUNICIPALES MENORES	99.60%	100.00%	100.00%	98.00%	100.00%
SISTEMA DE AGUA POTABLE, ALCANTARILLADO Y SANEAMIENTO DE HUANUSCO	PARAMUNICIPALES MENORES	100.00%	100.00%	100.00%	100.00%	100.00%
SISTEMA DE AGUA POTABLE, ALCANTARILLADO Y SANEAMIENTO DE LUIS MOYA	PARAMUNICIPALES MENORES	89.23%	91.00%	100.00%	86.91%	80.00%
SISTEMA DE AGUA POTABLE, ALCANTARILLADO Y SANEAMIENTO DE PÁNUCO, ZACATECAS	PARAMUNICIPALES MENORES	51.80%	65.00%	100.00%	45.27%	0.00%
SISTEMA DE AGUA POTABLE, ALCANTARILLADO Y SANEAMIENTO DE TEUL	PARAMUNICIPALES MENORES	34.20%	51.33%	35.00%	46.18%	0.00%
SISTEMA DE AGUA POTABLE, ALCANTARILLADO Y SANEAMIENTO DE VILLA GARCIA	PARAMUNICIPALES MENORES	90.71%	93.33%	82.50%	82.73%	100.00%
SISTEMA MUNICIPAL DE AGUA POTABLE DE VILLA GONZÁLEZ ORTEGA	PARAMUNICIPALES MENORES	0.00%	0.00%	0.00%	0.00%	0.00%
SISTEMA MUNICIPAL DE AGUA POTABLE Y ALCANTARILLADO DE JUAN ALDAMA	PARAMUNICIPALES MENORES	100.00%	100.00%	100.00%	100.00%	100.00%
SISTEMA MUNICIPAL DE AGUA POTABLE, ALCANTARILLADO Y SANEAMIENTO DE GENERAL ENRIQUE ESTRADA	PARAMUNICIPALES MENORES	72.96%	100.00%	100.00%	89.82%	0.00%
SISTEMA MUNICIPAL DE AGUA POTABLE, ALCANTARILLADO Y SANEAMIENTO DE GENERAL PÁNFILO NATERA	PARAMUNICIPALES MENORES	38.77%	71.90%	58.00%	10.00%	0.00%
SISTEMA OPERADOR DE AGUA POTABLE Y ALCANTARILLADO DE JUCHIPILA	PARAMUNICIPALES MENORES	98.95%	97.00%	100.00%	100.00%	100.00%

### **III. RESULTADO POR ENTIDAD FEDERATIVA DEL PRIMER PERIODO 2023**

NOMBRE DEL ENTE PÚBLICO	CLASIFICACIÓN DEL ENTE EN SEVAC	RESULTADO GLOBAL	D. TRANSPARENCIA
PODER EJECUTIVO DEL ESTADO DE AGUASCALIENTES	PODER EJECUTIVO ESTATAL	100.00%	100.00%
COMISIÓN ESTATAL DE DERECHOS HUMANOS DE AGUASCALIENTES	PODERES Y AUTÓNOMOS	100.00%	100.00%
FISCALÍA GENERAL DEL ESTADO DE AGUASCALIENTES	PODERES Y AUTÓNOMOS	100.00%	100.00%
H. CONGRESO DEL ESTADO DE AGUASCALIENTES	PODERES Y AUTÓNOMOS	80.00%	80.00%
H. SUPREMO TRIBUNAL DE JUSTICIA DEL ESTADO DE AGUASCALIENTES	PODERES Y AUTÓNOMOS	100.00%	100.00%
INSTITUTO DE TRANSPARENCIA DEL ESTADO DE AGUASCALIENTES	PODERES Y AUTÓNOMOS	100.00%	100.00%
INSTITUTO ESTATAL ELECTORAL DE AGUASCALIENTES	PODERES Y AUTÓNOMOS	100.00%	100.00%
ÓRGANO SUPERIOR DE FISCALIZACIÓN DEL ESTADO DE AGUASCALIENTES	PODERES Y AUTÓNOMOS	100.00%	100.00%
TRIBUNAL ELECTORAL DEL ESTADO DE AGUASCALIENTES	PODERES Y AUTÓNOMOS	100.00%	100.00%
BURÓ DE CONGRESOS Y VISITANTES DE AGUASCALIENTES	PARAESTATALES	95.00%	95.00%
CENTRO DEL CONCILIACIÓN LABORAL DEL ESTADO DE AGUASCALIENTES	PARAESTATALES	92.50%	92.50%
COLEGIO DE EDUCACIÓN PROFESIONAL TÉCNICA DEL ESTADO DE AGUASCALIENTES	PARAESTATALES	100.00%	100.00%
COLEGIO DE ESTUDIOS CIENTÍFICOS Y TECNOLÓGICOS DEL ESTADO DE AGUASCALIENTES	PARAESTATALES	100.00%	100.00%
COMISIÓN ESTATAL DE ARBITRAJE MÉDICO PARA EL ESTADO DE AGUASCALIENTES	PARAESTATALES	100.00%	100.00%
ESCUELA NORMAL DE AGUASCALIENTES	PARAESTATALES	100.00%	100.00%
FIDEICOMISO COMPLEJO TRES CENTURIAS	PARAESTATALES	100.00%	100.00%
FIDEICOMISO DE BECAS PARA ESTUDIANTES DE INSTITUCIONES PÚBLICAS DE EDUCACIÓN SUPERIOR UBICADAS EN EL ESTADO DE AGUASCALIENTES	PARAESTATALES	100.00%	100.00%
FIDEICOMISO DE INVERSIÓN Y ADMINISTRACIÓN PARA EL DESARROLLO ECONÓMICO DEL ESTADO DE AGUASCALIENTES	PARAESTATALES	100.00%	100.00%
FIDEICOMISO DESARROLLOS INDUSTRIALES DE AGUASCALIENTES	PARAESTATALES	100.00%	100.00%
INSTITUTO AGUASCALENTENSE DE LA JUVENTUD	PARAESTATALES	100.00%	100.00%
INSTITUTO AGUASCALENTENSE DE LAS MUJERES	PARAESTATALES	100.00%	100.00%
INSTITUTO AGUASCALENTENSE DE LAS PERSONAS ADULTAS MAYORES	PARAESTATALES	100.00%	100.00%
INSTITUTO AGUASCALENTENSE DE LAS PERSONAS MIGRANTES	PARAESTATALES	100.00%	100.00%
INSTITUTO CULTURAL DE AGUASCALIENTES	PARAESTATALES	100.00%	100.00%
INSTITUTO DE ASESORÍA Y DEFENSORÍA PÚBLICA DEL ESTADO DE AGUASCALIENTES	PARAESTATALES	92.11%	92.11%
INSTITUTO DE CAPACITACIÓN PARA EL TRABAJO DEL ESTADO DE AGUASCALIENTES	PARAESTATALES	98.88%	98.88%
INSTITUTO DE CIENCIA Y TECNOLOGÍA DEL ESTADO DE AGUASCALIENTES	PARAESTATALES	100.00%	100.00%
INSTITUTO DE EDUCACIÓN DE AGUASCALIENTES	PARAESTATALES	100.00%	100.00%
INSTITUTO DE INFRAESTRUCTURA FÍSICA EDUCATIVA DEL ESTADO DE AGUASCALIENTES	PARAESTATALES	100.00%	100.00%
INSTITUTO DE SEGURIDAD Y SERVICIOS SOCIALES PARA LOS SERVIDORES PÚBLICOS DE ESTADO DE AGUASCALIENTES	PARAESTATALES	100.00%	100.00%
INSTITUTO DE SERVICIOS DE SALUD DEL ESTADO DE AGUASCALIENTES	PARAESTATALES	85.00%	85.00%

NOMBRE DEL ENTE PÚBLICO	CLASIFICACIÓN DEL ENTE EN SEVAC	RESULTADO GLOBAL	D. TRANSPARENCIA
INSTITUTO DE VIVIENDA SOCIAL Y ORDENAMIENTO DE LA PROPIEDAD	PARAESTATALES	95.95%	95.95%
INSTITUTO DEL AGUA DEL ESTADO	PARAESTATALES	59.50%	59.50%
INSTITUTO DEL DEPORTE DEL ESTADO DE AGUASCALIENTES	PARAESTATALES	95.00%	95.00%
INSTITUTO ESTATAL DE SEGURIDAD PÚBLICA	PARAESTATALES	100.00%	100.00%
INSTITUTO PARA LA EDUCACIÓN DE LAS PERSONAS JÓVENES Y ADULTAS DE AGUASCALIENTES	PARAESTATALES	88.44%	88.44%
PATRONATO DE LA FERIA NACIONAL DE SAN MARCOS	PARAESTATALES	98.22%	98.22%
PROCURADURÍA ESTATAL DE PROTECCIÓN AL AMBIENTE	PARAESTATALES	100.00%	100.00%
RADIO Y TELEVISIÓN DE AGUASCALIENTES	PARAESTATALES	100.00%	100.00%
SECRETARÍA EJECUTIVA DEL SISTEMA ESTATAL ANTICORRUPCIÓN	PARAESTATALES	100.00%	100.00%
SISTEMA DE FINANCIAMIENTO DE AGUASCALIENTES	PARAESTATALES	95.22%	95.22%
SISTEMA PARA EL DESARROLLO INTEGRAL DE LA FAMILIA DEL ESTADO DE AGUASCALIENTES	PARAESTATALES	100.00%	100.00%
UNIVERSIDAD AUTÓNOMA DE AGUASCALIENTES	PARAESTATALES	100.00%	100.00%
UNIVERSIDAD POLITÉCNICA DE AGUASCALIENTES	PARAESTATALES	100.00%	100.00%
UNIVERSIDAD TECNOLÓGICA DE AGUASCALIENTES	PARAESTATALES	100.00%	100.00%
UNIVERSIDAD TECNOLÓGICA DE CALVILLO	PARAESTATALES	100.00%	100.00%
UNIVERSIDAD TECNOLÓGICA DEL NORTE DE AGUASCALIENTES	PARAESTATALES	100.00%	100.00%
UNIVERSIDAD TECNOLÓGICA EL RETOÑO	PARAESTATALES	100.00%	100.00%
UNIVERSIDAD TECNOLÓGICA METROPOLITANA DE AGUASCALIENTES	PARAESTATALES	100.00%	100.00%
01-001 AGUASCALIENTES	MUNICIPIOS MAYORES	100.00%	100.00%
01-002 ASIENTOS	MUNICIPIOS MAYORES	99.56%	99.56%
01-003 CALVILLO	MUNICIPIOS MAYORES	100.00%	100.00%
01-005 JESÚS MARÍA	MUNICIPIOS MAYORES	100.00%	100.00%
01-006 PABELLON DE ARTEAGA	MUNICIPIOS MAYORES	100.00%	100.00%
01-007 RINCÓN DE ROMOS	MUNICIPIOS MAYORES	100.00%	100.00%
01-011 SAN FRANCISCO DE LOS ROMO	MUNICIPIOS MAYORES	100.00%	100.00%
COMISIÓN CIUDADANA DE AGUA POTABLE Y ALCANTARILLADO DEL MUNICIPIO DE AGUASCALIENTES	PARAMUNICIPALES MAYORES	100.00%	100.00%
COMISIÓN DE AGUA POTABLE Y ALCANTARILLADO DEL MUNICIPIO DE PABELLÓN DE ARTEAGA	PARAMUNICIPALES MAYORES	100.00%	100.00%
COMISIÓN DE AGUA POTABLE, ALCANTARILLADO Y SANEAMIENTO DEL MUNICIPIO DE JESÚS MARÍA	PARAMUNICIPALES MAYORES	100.00%	100.00%
INSTITUTO MUNICIPAL AGUASCALIENTENSE PARA LA CULTURA	PARAMUNICIPALES MAYORES	100.00%	100.00%
INSTITUTO MUNICIPAL DE LA JUVENTUD DE AGUASCALIENTES	PARAMUNICIPALES MAYORES	99.22%	99.22%
INSTITUTO MUNICIPAL DE LA MUJER DE AGUASCALIENTES	PARAMUNICIPALES MAYORES	99.22%	99.22%



RESULTADOS DEL PRIMER PERIODO 2023  
AGUASCALIENTES

NOMBRE DEL ENTE PÚBLICO	CLASIFICACIÓN DEL ENTE EN SEVAC	RESULTADO GLOBAL	D. TRANSPARENCIA
INSTITUTO MUNICIPAL DE PLANEACIÓN Y EVALUACIÓN DE AGUASCALIENTES	PARAMUNICIPALES MAYORES	100.00%	100.00%
ORGANISMO OPERADOR DE AGUA DEL MUNICIPIO DE SAN FRANCISCO DE LOS ROMO	PARAMUNICIPALES MAYORES	100.00%	100.00%
ORGANISMO OPERADOR DE AGUA POTABLE, ALCANTARILLADO Y SANEAMIENTO DEL MUNICIPIO DE RINCON DE ROMOS	PARAMUNICIPALES MAYORES	99.22%	99.22%
ORGANISMO OPERADOR DE SERVICIOS DE AGUA DE CALVILLO	PARAMUNICIPALES MAYORES	100.00%	100.00%
01-004 COSÍO	MUNICIPIOS MENORES	100.00%	100.00%
01-008 SAN JOSÉ DE GRACIA	MUNICIPIOS MENORES	74.00%	74.00%
01-009 TEPEZALÁ	MUNICIPIOS MENORES	87.20%	87.20%
01-010 EL LLANO	MUNICIPIOS MENORES	100.00%	100.00%



RESULTADOS DEL PRIMER PERIODO 2023  
BAJA CALIFORNIA

NOMBRE DEL ENTE PÚBLICO	CLASIFICACIÓN DEL ENTE EN SEVAC	RESULTADO GLOBAL	D. TRANSPARENCIA
PODER EJECUTIVO DEL ESTADO DE BAJA CALIFORNIA	PODER EJECUTIVO ESTATAL	100.00%	100.00%
AUDITORIA SUPERIOR DEL ESTADO DE BAJA CALIFORNIA	PODERES Y AUTÓNOMOS	100.00%	100.00%
COMISIÓN ESTATAL DE LOS DERECHOS HUMANOS DEL ESTADO DE BAJA CALIFORNIA	PODERES Y AUTÓNOMOS	100.00%	100.00%
FISCALIA GENERAL DEL ESTADO DE BAJA CALIFORNIA	PODERES Y AUTÓNOMOS	100.00%	100.00%
INSTITUTO DE TRANSPARENCIA, ACCESO A LA INFORMACIÓN PÚBLICA Y PROTECCIÓN DE DATOS PERSONALES DEL ESTADO DE BAJA CALIFORNIA	PODERES Y AUTÓNOMOS	100.00%	100.00%
INSTITUTO ESTATAL ELECTORAL DE BAJA CALIFORNIA	PODERES Y AUTÓNOMOS	100.00%	100.00%
PODER JUDICIAL DEL ESTADO DE BAJA CALIFORNIA	PODERES Y AUTÓNOMOS	100.00%	100.00%
PODER LEGISLATIVO DEL ESTADO DE BAJA CALIFORNIA	PODERES Y AUTÓNOMOS	100.00%	100.00%
TRIBUNAL DE JUSTICIA ELECTORAL DEL ESTADO DE BAJA CALIFORNIA	PODERES Y AUTÓNOMOS	92.51%	92.51%
TRIBUNAL ESTATAL DE JUSTICIA ADMINISTRATIVA DE BAJA CALIFORNIA	PODERES Y AUTÓNOMOS	80.00%	80.00%
ADMINISTRADORA DE LA VÍA CORTA TIJUANA-TECATE	PARAESTATALES	100.00%	100.00%
CENTRO DE CONCILIACIÓN LABORAL DEL ESTADO DE BAJA CALIFORNIA	PARAESTATALES	97.44%	97.44%
CENTRO DE JUSTICIA PARA LAS MUJERES DEL ESTADO DE BAJA CALIFORNIA	PARAESTATALES	96.14%	96.14%
CENTRO METROPOLITANO DE CONVENCIONES TIJUANA-PLAYAS DE ROSARITO-TECATE	PARAESTATALES	100.00%	100.00%
COLEGIO DE BACHILLERES DEL ESTADO DE BAJA CALIFORNIA	PARAESTATALES	100.00%	100.00%
COLEGIO DE EDUCACIÓN PROFESIONAL TÉCNICA DEL ESTADO DE BAJA CALIFORNIA	PARAESTATALES	100.00%	100.00%
COLEGIO DE ESTUDIOS CIENTÍFICOS Y TECNOLÓGICOS DEL ESTADO DE BAJA CALIFORNIA	PARAESTATALES	93.29%	93.29%
COMISIÓN DE ARBITRAJE MÉDICO DEL ESTADO DE BAJA CALIFORNIA	PARAESTATALES	92.51%	92.51%
COMISIÓN ESTATAL DE ENERGÍA DE BAJA CALIFORNIA	PARAESTATALES	94.44%	94.44%
COMISIÓN ESTATAL DE SERVICIOS PÚBLICOS DE ENSENADA	PARAESTATALES	100.00%	100.00%
COMISIÓN ESTATAL DE SERVICIOS PÚBLICOS DE MEXICALI	PARAESTATALES	100.00%	100.00%
COMISIÓN ESTATAL DE SERVICIOS PÚBLICOS DE TECATE	PARAESTATALES	100.00%	100.00%
COMISIÓN ESTATAL DE SERVICIOS PÚBLICOS DE TIJUANA	PARAESTATALES	100.00%	100.00%
COMISIÓN ESTATAL DEL AGUA DE BAJA CALIFORNIA	PARAESTATALES	93.29%	93.29%
COMISIÓN ESTATAL DEL SISTEMA PENITENCIARIO DE BAJA CALIFORNIA	PARAESTATALES	100.00%	100.00%
COMITÉ DE PLANEACIÓN PARA EL DESARROLLO DEL ESTADO DE BAJA CALIFORNIA	PARAESTATALES	100.00%	100.00%
FIDEICOMISO FONDO DE GARANTÍAS COMPLEMENTARIAS Y CRÉDITOS PUENTE	PARAESTATALES	100.00%	100.00%
FIDEICOMISO HSBC MÉXICO, S.A. F/138509 FIARUM	PARAESTATALES	100.00%	100.00%
FIDEICOMISO PÚBLICO PARA LA PROMOCIÓN TURÍSTICA DEL ESTADO DE BAJA CALIFORNIA	PARAESTATALES	100.00%	100.00%
INSTITUTO DE CAPACITACIÓN EN ALTA TECNOLOGÍA DEL ESTADO DE BAJA CALIFORNIA	PARAESTATALES	98.29%	98.29%
INSTITUTO DE CULTURA DE BAJA CALIFORNIA	PARAESTATALES	100.00%	100.00%



NOMBRE DEL ENTE PÚBLICO	CLASIFICACIÓN DEL ENTE EN SEVAC	RESULTADO GLOBAL	D. TRANSPARENCIA
INSTITUTO DE LA INFRAESTRUCTURA FÍSICA EDUCATIVA DE BAJA CALIFORNIA	PARAESTATALES	100.00%	100.00%
INSTITUTO DE LA JUVENTUD DE BAJA CALIFORNIA	PARAESTATALES	100.00%	100.00%
INSTITUTO DE LA MUJER PARA EL ESTADO DE BAJA CALIFORNIA	PARAESTATALES	100.00%	100.00%
INSTITUTO DE MOVILIDAD SUSTENTABLE DEL ESTADO DE BAJA CALIFORNIA	PARAESTATALES	99.22%	99.22%
INSTITUTO DE PSIQUIATRÍA DEL ESTADO DE BAJA CALIFORNIA	PARAESTATALES	100.00%	100.00%
INSTITUTO DE SEGURIDAD Y SERVICIOS SOCIALES DE LOS TRABAJADORES DEL GOBIERNO Y MUNICIPIOS DEL ESTADO DE BAJA CALIFORNIA	PARAESTATALES	100.00%	100.00%
INSTITUTO DE SERVICIOS DE SALUD PÚBLICA (ISESALUD) DEL ESTADO DE BAJA CALIFORNIA	PARAESTATALES	84.29%	84.29%
INSTITUTO DE SERVICIOS EDUCATIVOS Y PEDAGÓGICOS DE BAJA CALIFORNIA	PARAESTATALES	100.00%	100.00%
INSTITUTO DEL DEPORTE Y LA CULTURA FÍSICA DE BAJA CALIFORNIA	PARAESTATALES	100.00%	100.00%
INSTITUTO PARA EL DESARROLLO INMOBILIARIO Y DE LA VIVIENDA PARA EL ESTADO DE BAJA CALIFORNIA	PARAESTATALES	100.00%	100.00%
JUNTA DE URBANIZACIÓN DEL ESTADO DE BAJA CALIFORNIA	PARAESTATALES	100.00%	100.00%
SECRETARÍA EJECUTIVA DEL SISTEMA ESTATAL ANTICORRUPCIÓN DE BAJA CALIFORNIA	PARAESTATALES	100.00%	100.00%
SISTEMA PARA EL DESARROLLO INTEGRAL DE LA FAMILIA DE BAJA CALIFORNIA	PARAESTATALES	100.00%	100.00%
UNIDAD DE ESPECIALIDADES MÉDICAS DE BAJA CALIFORNIA	PARAESTATALES	100.00%	100.00%
UNIVERSIDAD AUTÓNOMA DE BAJA CALIFORNIA	PARAESTATALES	100.00%	100.00%
UNIVERSIDAD INTERCULTURAL DE BAJA CALIFORNIA	PARAESTATALES	100.00%	100.00%
UNIVERSIDAD POLITÉCNICA DE BAJA CALIFORNIA	PARAESTATALES	68.54%	68.54%
UNIVERSIDAD TECNOLÓGICA DE TIJUANA	PARAESTATALES	100.00%	100.00%
02-001 ENSENADA	MUNICIPIOS MAYORES	100.00%	100.00%
02-002 MEXICALI	MUNICIPIOS MAYORES	100.00%	100.00%
02-003 TECATE	MUNICIPIOS MAYORES	96.88%	96.88%
02-004 TIJUANA	MUNICIPIOS MAYORES	94.08%	94.08%
02-005 PLAYAS DE ROSARITO	MUNICIPIOS MAYORES	100.00%	100.00%
02-006 MUNICIPIO DE SAN QUINTIN	MUNICIPIOS MAYORES	100.00%	100.00%
BIENESTAR SOCIAL MUNICIPAL	PARAMUNICIPALES MAYORES	100.00%	100.00%
CENTRO DE ATENCIÓN INTEGRAL A JÓVENES EN RIESGO MISIÓN SAN CARLOS	PARAMUNICIPALES MAYORES	0.00%	0.00%
CENTRO SOCIAL CÍVICO Y CULTURAL RIVIERA DE ENSENADA	PARAMUNICIPALES MAYORES	100.00%	100.00%
COMISIÓN DE DESARROLLO INDUSTRIAL DE MEXICALI	PARAMUNICIPALES MAYORES	100.00%	100.00%
COMITÉ DE PLANEACION PARA EL DESARROLLO DEL MUNICIPIO DE PLAYAS DE ROSARITO, BAJA CALIFORNIA	PARAMUNICIPALES MAYORES	93.44%	93.44%
COMITÉ DE PLANEACIÓN PARA EL DESARROLLO MUNICIPAL (COPLADEM), DEL MUNICIPIO DE ENSENADA, B.C.	PARAMUNICIPALES MAYORES	100.00%	100.00%
COMITÉ DE PLANEACIÓN PARA EL DESARROLLO MUNICIPAL DE MEXICALI	PARAMUNICIPALES MAYORES	77.51%	77.51%

NOMBRE DEL ENTE PÚBLICO	CLASIFICACIÓN DEL ENTE EN SEVAC	RESULTADO GLOBAL	D. TRANSPARENCIA
COMITÉ DE TURISMO Y CONVENCIONES DE PLAYAS DE ROSARITO, BAJA CALIFORNIA	PARAMUNICIPALES MAYORES	100.00%	100.00%
COMITÉ DE TURISMO Y CONVENCIONES DEL MUNICIPIO DE MEXICALI, BAJA CALIFORNIA (COTUCO)	PARAMUNICIPALES MAYORES	100.00%	100.00%
COMITÉ DE TURISMO Y CONVENCIONES DEL MUNICIPIO DE TIJUANA, ESTADO DE BAJA CALIFORNIA	PARAMUNICIPALES MAYORES	99.22%	99.22%
CONSEJO DE URBANIZACIÓN MUNICIPAL DE ENSENADA	PARAMUNICIPALES MAYORES	95.00%	95.00%
CONSEJO DE URBANIZACIÓN MUNICIPAL DE MEXICALI, BAJA CALIFORNIA	PARAMUNICIPALES MAYORES	81.51%	81.51%
DESARROLLO INTEGRAL DE LA FAMILIA DE MEXICALI	PARAMUNICIPALES MAYORES	100.00%	100.00%
DESARROLLO SOCIAL MUNICIPAL	PARAMUNICIPALES MAYORES	100.00%	100.00%
FIDEICOMISO MUNICIPAL PARA EL DESARROLLO URBANO DE ENSENADA	PARAMUNICIPALES MAYORES	84.44%	84.44%
FIDEICOMISO PARA EL DESARROLLO URBANO DE MEXICALI	PARAMUNICIPALES MAYORES	100.00%	100.00%
FIDEICOMISO PARA LA CONSTRUCCIÓN Y ADMINISTRACIÓN DEL CENTRO COMERCIAL LA BUFADORA	PARAMUNICIPALES MAYORES	99.22%	99.22%
FIDEICOMISO PROMOTORA MUNICIPAL DE TIJUANA	PARAMUNICIPALES MAYORES	99.00%	99.00%
INSTITUTO DE ARTE Y CULTURA DE ROSARITO, BAJA CALIFORNIA	PARAMUNICIPALES MAYORES	100.00%	100.00%
INSTITUTO DE LA MUJER PARA EL MUNICIPIO DE MEXICALI, BAJA CALIFORNIA	PARAMUNICIPALES MAYORES	100.00%	100.00%
INSTITUTO DE PLANEACIÓN DEL DESARROLLO MUNICIPAL DE TECATE, BAJA CALIFORNIA	PARAMUNICIPALES MAYORES	97.00%	97.00%
INSTITUTO DE PROMOCIÓN DEL DESARROLLO URBANO DE TECATE, BAJA CALIFORNIA	PARAMUNICIPALES MAYORES	36.80%	36.80%
INSTITUTO METROPOLITANO DE INVESTIGACIÓN Y PLANEACIÓN DE ENSENADA	PARAMUNICIPALES MAYORES	100.00%	100.00%
INSTITUTO METROPOLITANO DE PLANEACIÓN DE TIJUANA	PARAMUNICIPALES MAYORES	100.00%	100.00%
INSTITUTO MUNICIPAL CONTRA LAS ADICCIONES DEL MUNICIPIO DE TIJUANA, BAJA CALIFORNIA	PARAMUNICIPALES MAYORES	100.00%	100.00%
INSTITUTO MUNICIPAL DE ARTE Y CULTURA	PARAMUNICIPALES MAYORES	99.22%	99.22%
INSTITUTO MUNICIPAL DE ARTE Y CULTURA DE MEXICALI	PARAMUNICIPALES MAYORES	100.00%	100.00%
INSTITUTO MUNICIPAL DE ARTE Y CULTURA DE TECATE	PARAMUNICIPALES MAYORES	73.13%	73.13%
INSTITUTO MUNICIPAL DE CULTURA Y DESARROLLO HUMANO DE ENSENADA	PARAMUNICIPALES MAYORES	100.00%	100.00%
INSTITUTO MUNICIPAL DE INVESTIGACIÓN Y PLANEACIÓN URBANA DE MEXICALI	PARAMUNICIPALES MAYORES	100.00%	100.00%
INSTITUTO MUNICIPAL DE LA JUVENTUD DE ENSENADA	PARAMUNICIPALES MAYORES	100.00%	100.00%
INSTITUTO MUNICIPAL DE LA JUVENTUD DE MEXICALI, BAJA CALIFORNIA	PARAMUNICIPALES MAYORES	100.00%	100.00%
INSTITUTO MUNICIPAL DE LA JUVENTUD DE TECATE, BAJA CALIFORNIA	PARAMUNICIPALES MAYORES	100.00%	100.00%
INSTITUTO MUNICIPAL DE LA JUVENTUD DEL MUNICIPIO DE PLAYAS DE ROSARITO, BAJA CALIFORNIA	PARAMUNICIPALES MAYORES	100.00%	100.00%
INSTITUTO MUNICIPAL DE LA MUJER DE ENSENADA	PARAMUNICIPALES MAYORES	100.00%	100.00%
INSTITUTO MUNICIPAL DE LA MUJER DE PLAYAS ROSARITO, BAJA CALIFORNIA	PARAMUNICIPALES MAYORES	100.00%	100.00%
INSTITUTO MUNICIPAL DE LA MUJER DE TECATE, BAJA CALIFORNIA	PARAMUNICIPALES MAYORES	100.00%	100.00%
INSTITUTO MUNICIPAL DE LA MUJER DE TIJUANA	PARAMUNICIPALES MAYORES	98.44%	98.44%



RESULTADOS DEL PRIMER PERIODO 2023  
BAJA CALIFORNIA

NOMBRE DEL ENTE PÚBLICO	CLASIFICACIÓN DEL ENTE EN SEVAC	RESULTADO GLOBAL	D. TRANSPARENCIA
INSTITUTO MUNICIPAL DE PARTICIPACIÓN CIUDADANA DE TIJUANA, BAJA CALIFORNIA	PARAMUNICIPALES MAYORES	100.00%	100.00%
INSTITUTO MUNICIPAL DE PLANEACION PARA EL MUNICIPIO DE PLAYAS DE ROSARITO, B.C.	PARAMUNICIPALES MAYORES	100.00%	100.00%
INSTITUTO MUNICIPAL DEL DEPORTE DE PLAYAS DE ROSARITO	PARAMUNICIPALES MAYORES	100.00%	100.00%
INSTITUTO MUNICIPAL DEL DEPORTE DE TECATE, BAJA CALIFORNIA	PARAMUNICIPALES MAYORES	70.76%	70.76%
INSTITUTO MUNICIPAL DEL DEPORTE DE TIJUANA BAJA CALIFORNIA	PARAMUNICIPALES MAYORES	100.00%	100.00%
INSTITUTO MUNICIPAL DEL DEPORTE Y LA CULTURA FISICA DE MEXICALI, BAJA CALIFORNIA	PARAMUNICIPALES MAYORES	59.00%	59.00%
INSTITUTO MUNICIPAL DEL DEPORTE Y RECREACIÓN DE ENSENADA, B.C.	PARAMUNICIPALES MAYORES	100.00%	100.00%
INSTITUTO MUNICIPAL PARA LA JUVENTUD	PARAMUNICIPALES MAYORES	76.30%	76.30%
ORGANISMO MUNICIPAL PARA LA OPERACIÓN DEL SISTEMA DE TRANSPORTE MASIVO URBANO DE PASAJEROS DE TIJUANA, BAJA CALIFORNIA	PARAMUNICIPALES MAYORES	100.00%	100.00%
PATRONATO ALIANZA EMPRESARIAL PARA SEGURIDAD PÚBLICA, MEXICALI	PARAMUNICIPALES MAYORES	100.00%	100.00%
PATRONATO DARE MEXICALI	PARAMUNICIPALES MAYORES	100.00%	100.00%
PATRONATO DE LAS FIESTAS DEL SOL DE LA CIUDAD DE MEXICALI, BAJA CALIFORNIA	PARAMUNICIPALES MAYORES	100.00%	100.00%
PATRONATO DEL BOSQUE Y ZOOLOGICO DE LA CIUDAD DE MEXICALI, BAJA CALIFORNIA	PARAMUNICIPALES MAYORES	100.00%	100.00%
PATRONATO DEL CENTRO DE DESARROLLO HUMANO INTEGRAL CENTENARIO	PARAMUNICIPALES MAYORES	100.00%	100.00%
PATRONATO DEL CENTRO RECREATIVO JUVENTUD 2000 DEL MUNICIPIO DE MEXICALI, BAJA CALIFORNIA	PARAMUNICIPALES MAYORES	100.00%	100.00%
PATRONATO DEL PARQUE VICENTE GUERRERO DE LA CIUDAD DE MEXICALI, BAJA CALIFORNIA	PARAMUNICIPALES MAYORES	100.00%	100.00%
PATRONATO ESCUADRÓN JUVENIL DEPORTIVO DE SEGURIDAD PÚBLICA MEXICALI	PARAMUNICIPALES MAYORES	100.00%	100.00%
PROMOTORA DEL DESARROLLO URBANO DE PLAYAS DE ROSARITO	PARAMUNICIPALES MAYORES	100.00%	100.00%
PROTURISMO DE ENSENADA	PARAMUNICIPALES MAYORES	100.00%	100.00%
SISTEMA MUNICIPAL DE PARQUES TEMÁTICOS DE TIJUANA	PARAMUNICIPALES MAYORES	100.00%	100.00%
SISTEMA MUNICIPAL DEL TRANSPORTE DE MEXICALI, BAJA CALIFORNIA	PARAMUNICIPALES MAYORES	100.00%	100.00%
SISTEMA PARA EL DESARROLLO INTEGRAL DE LA FAMILIA EN EL MUNICIPIO DE ENSENADA, BAJA CALIFORNIA	PARAMUNICIPALES MAYORES	93.70%	93.70%
SISTEMA PARA EL DESARROLLO INTEGRAL DE LA FAMILIA	PARAMUNICIPALES MAYORES	100.00%	100.00%
SISTEMA PARA EL DESARROLLO INTEGRAL DE LA FAMILIA DEL MUNICIPIO DE PLAYAS DE ROSARITO	PARAMUNICIPALES MAYORES	100.00%	100.00%
SISTEMA PARA EL DESARROLLO INTEGRAL DE LA FAMILIA DEL MUNICIPIO DE TECATE, BAJA CALIFORNIA	PARAMUNICIPALES MAYORES	100.00%	100.00%
02-007 MUNICIPIO DE SAN FELIPE	MUNICIPIOS MENORES	100.00%	100.00%



RESULTADOS DEL PRIMER PERIODO 2023  
BAJA CALIFORNIA SUR

NOMBRE DEL ENTE PÚBLICO	CLASIFICACIÓN DEL ENTE EN SEVAC	RESULTADO GLOBAL	D. TRANSPARENCIA
SECRETARÍA DE FINANZAS DEL GOBIERNO DEL ESTADO DE BAJA CALIFORNIA SUR	PODER EJECUTIVO ESTATAL	82.09%	82.09%
AUDITORIA SUPERIOR DEL ESTADO DE BAJA CALIFORNIA SUR	PODERES Y AUTÓNOMOS	100.00%	100.00%
COMISION ESTATAL DE DERECHOS HUMANOS DE BAJA CALIFORNIA SUR	PODERES Y AUTÓNOMOS	100.00%	100.00%
CONSEJO DE LA JUDICATURA EN EL ESTADO DE BAJA CALIFORNIA SUR	PODERES Y AUTÓNOMOS	100.00%	100.00%
H. CONGRESO DEL ESTADO DE BAJA CALIFORNIA SUR	PODERES Y AUTÓNOMOS	72.50%	72.50%
INSTITUTO DE TRANSPARENCIA Y ACCESO A LA INFORMACIÓN PÚBLICA DE BAJA CALIFORNIA SUR	PODERES Y AUTÓNOMOS	100.00%	100.00%
INSTITUTO ESTATAL ELECTORAL DE BAJA CALIFORNIA SUR	PODERES Y AUTÓNOMOS	100.00%	100.00%
TRIBUNAL ESTATAL ELECTORAL DEL ESTADO DE BAJA CALIFORNIA SUR	PODERES Y AUTÓNOMOS	90.56%	90.56%
ADMINISTRACIÓN PORTUARIA INTEGRAL DE BAJA CALIFORNIA SUR, S.A. DE C.V.	PARAESTATALES	93.33%	93.33%
BENEMÉRITA ESCUELA NORMAL URBANA "PROF. DOMINGO CARBALLO FÉLIX"	PARAESTATALES	0.00%	0.00%
COLEGIO DE BACHILLERES DEL ESTADO DE BAJA CALIFORNIA SUR	PARAESTATALES	100.00%	100.00%
COLEGIO DE ESTUDIOS CIENTÍFICOS Y TECNOLÓGICOS DEL ESTADO DE BAJA CALIFORNIA SUR	PARAESTATALES	100.00%	100.00%
COMISIÓN ESTATAL DEL AGUA DE BAJA CALIFORNIA SUR	PARAESTATALES	100.00%	100.00%
CONALEP DEL ESTADO DE BAJA CALIFORNIA SUR	PARAESTATALES	100.00%	100.00%
CONSEJO SUDCALIFORNIANO DE CIENCIA Y TECNOLOGÍA	PARAESTATALES	96.00%	96.00%
DRAGADOS DE BAJA CALIFORNIA SUR, S.A. DE C.V.	PARAESTATALES	93.33%	93.33%
FONDO PARA LA PROTECCIÓN DE LOS RECURSOS MARINOS, A.C.	PARAESTATALES	100.00%	100.00%
FONDO SOCIAL PARA EL DESARROLLO DE BAJA CALIFORNIA SUR	PARAESTATALES	90.00%	90.00%
INSTITUTO DE CAPACITACIÓN PARA LOS TRABAJADORES DEL ESTADO DE BAJA CALIFORNIA SUR	PARAESTATALES	0.00%	0.00%
INSTITUTO DE SERVICIOS DE SALUD DE BAJA CALIFORNIA SUR	PARAESTATALES	100.00%	100.00%
INSTITUTO ESTATAL DE EDUCACIÓN PARA ADULTOS	PARAESTATALES	100.00%	100.00%
INSTITUTO SUDCALIFORNIANO DE CULTURA	PARAESTATALES	88.88%	88.88%
INSTITUTO TECNOLÓGICO DE ESTUDIOS SUPERIORES DE CIUDAD CONSTITUCIÓN	PARAESTATALES	0.00%	0.00%
INSTITUTO TECNOLÓGICO DE ESTUDIOS SUPERIORES DE LOS CABOS	PARAESTATALES	0.00%	0.00%
INSTITUTO TECNOLÓGICO SUPERIOR DE MULECÉ	PARAESTATALES	57.14%	57.14%
PATRONATO DE LA ESCUELA PREPARATORIA "JOSÉ MARÍA MORELOS Y PAVÓN"	PARAESTATALES	100.00%	100.00%
PATRONATO DEL ESTUDIANTE SUDCALIFORNIANO	PARAESTATALES	100.00%	100.00%
PATRONATO PRO-EDUCACIÓN DE LOS ADULTOS DEL ESTADO DE B.C.S., A.C.	PARAESTATALES	0.00%	0.00%
UNIVERSIDAD AUTONOMA DE BAJA CALIFORNIA SUR	PARAESTATALES	100.00%	100.00%
UNIVERSIDAD TECNOLÓGICA DE LA PAZ	PARAESTATALES	65.37%	65.37%
03-001 COMONDÚ	MUNICIPIOS MAYORES	0.00%	0.00%



RESULTADOS DEL PRIMER PERIODO 2023  
BAJA CALIFORNIA SUR

NOMBRE DEL ENTE PÚBLICO	CLASIFICACIÓN DEL ENTE EN SEVAC	RESULTADO GLOBAL	D. TRANSPARENCIA
03-002 MULEGÉ	MUNICIPIOS MAYORES	11.99%	11.99%
03-003 LA PAZ	MUNICIPIOS MAYORES	87.19%	87.19%
03-008 LOS CABOS	MUNICIPIOS MAYORES	27.00%	27.00%
INSTITUTO MUNICIPAL DE PLANEACIÓN DE LA PAZ	PARAMUNICIPALES MAYORES	0.00%	0.00%
ORGANISMO OPERADOR DEL SISTEMA DE AGUA POTABLE ALCANTARILLADO Y SANEAMIENTO	PARAMUNICIPALES MAYORES	0.00%	0.00%
ORGANISMO OPERADOR MUNICIPAL DEL SISTEMA DE AGUA POTABLE ALCANTARILLADO Y SANEAMIENTO DE LA PAZ	PARAMUNICIPALES MAYORES	85.38%	85.38%
ORGANISMO OPERADOR MUNICIPAL DEL SISTEMA DE AGUA POTABLE, ALCANTARILLADO Y SANEAMIENTO DE LOS CABOS	PARAMUNICIPALES MAYORES	100.00%	100.00%
ORGANISMO OPERADOR MUNICIPAL DEL SISTEMA DE AGUA POTABLE, ALCANTARILLADO Y SANEAMIENTO DE MULEGÉ	PARAMUNICIPALES MAYORES	100.00%	100.00%
03-009 LORETO	MUNICIPIOS MENORES	93.25%	93.25%
ORGANISMO OPERADOR MUNICIPAL DEL SISTEMA DE AGUA POTABLE Y ALCANTARILLADO DE LORETO	PARAMUNICIPALES MENORES	100.00%	100.00%

NOMBRE DEL ENTE PÚBLICO	CLASIFICACIÓN DEL ENTE EN SEVAC	RESULTADO GLOBAL	D. TRANSPARENCIA
PODER EJECUTIVO DEL ESTADO DE CAMPECHE	PODER EJECUTIVO ESTATAL	100.00%	100.00%
AUDITORÍA SUPERIOR DEL ESTADO DE CAMPECHE	PODERES Y AUTÓNOMOS	100.00%	100.00%
COMISIÓN DE DERECHOS HUMANOS DEL ESTADO DE CAMPECHE	PODERES Y AUTÓNOMOS	90.89%	90.89%
COMISIÓN DE TRANSPARENCIA Y ACCESO A LA INFORMACIÓN PÚBLICA DEL ESTADO DE CAMPECHE	PODERES Y AUTÓNOMOS	99.22%	99.22%
FISCALÍA ESPECIALIZADA EN COMBATE A LA CORRUPCIÓN DEL ESTADO DE CAMPECHE	PODERES Y AUTÓNOMOS	93.67%	93.67%
H. CONGRESO DEL ESTADO DE CAMPECHE	PODERES Y AUTÓNOMOS	100.00%	100.00%
INSTITUTO ELECTORAL DEL ESTADO DE CAMPECHE	PODERES Y AUTÓNOMOS	89.67%	89.67%
PODER JUDICIAL DEL ESTADO DE CAMPECHE	PODERES Y AUTÓNOMOS	99.22%	99.22%
TRIBUNAL DE JUSTICIA ADMINISTRATIVA DEL ESTADO DE CAMPECHE	PODERES Y AUTÓNOMOS	99.00%	99.00%
TRIBUNAL ELECTORAL DEL ESTADO DE CAMPECHE	PODERES Y AUTÓNOMOS	99.22%	99.22%
ADMINISTRACIÓN PORTUARIA INTEGRAL DE CAMPECHE, S.A. DE C.V.	PARAESTATALES	91.06%	91.06%
AGENCIA DE ENERGÍA DEL ESTADO DE CAMPECHE	PARAESTATALES	94.44%	94.44%
AUTORIDAD DEL PATRIMONIO CULTURAL DEL ESTADO DE CAMPECHE	PARAESTATALES	96.44%	96.44%
CENTRO DE CONCILIACIÓN LABORAL DEL ESTADO DE CAMPECHE	PARAESTATALES	76.76%	76.76%
COLEGIO DE BACHILLERES DEL ESTADO DE CAMPECHE	PARAESTATALES	96.11%	96.11%
COLEGIO DE EDUCACIÓN PROFESIONAL TÉCNICA DEL ESTADO DE CAMPECHE	PARAESTATALES	95.81%	95.81%
COLEGIO DE ESTUDIOS CIENTÍFICOS Y TECNOLÓGICOS DEL ESTADO DE CAMPECHE	PARAESTATALES	93.44%	93.44%
COMISIÓN DE AGUA POTABLE Y ALCANTARILLADO DEL ESTADO DE CAMPECHE	PARAESTATALES	96.67%	96.67%
COMISIÓN ESTATAL DE DESARROLLO DE SUELO Y VIVIENDA	PARAESTATALES	93.89%	93.89%
CONSEJO ESTATAL DE INVESTIGACIÓN CIENTÍFICA Y DESARROLLO TECNOLÓGICO DE CAMPECHE	PARAESTATALES	86.89%	86.89%
FIDEICOMISO DE INVERSIÓN DEL IMPUESTO DEL 2% SOBRE NÓMINAS DEL ESTADO	PARAESTATALES	97.67%	97.67%
FIDEICOMISO FONDO ESTATAL DE FOMENTO INDUSTRIAL DEL ESTADO DE CAMPECHE	PARAESTATALES	92.25%	92.25%
FONDO CAMPECHE	PARAESTATALES	93.89%	93.89%
FUNDACIÓN PABLO GARCÍA	PARAESTATALES	93.44%	93.44%
HOSPITAL DR. MANUEL CAMPOS	PARAESTATALES	95.67%	95.67%
HOSPITAL PSIQUIÁTRICO DE CAMPECHE	PARAESTATALES	98.44%	98.44%
INSTITUTO CAMPECHANO	PARAESTATALES	97.44%	97.44%
INSTITUTO DE ACCESO A LA JUSTICIA DEL ESTADO DE CAMPECHE	PARAESTATALES	0.00%	0.00%
INSTITUTO DE CAPACITACIÓN PARA EL TRABAJO DEL ESTADO DE CAMPECHE	PARAESTATALES	97.22%	97.22%
INSTITUTO DE CULTURA Y ARTES DEL ESTADO DE CAMPECHE	PARAESTATALES	96.67%	96.67%
INSTITUTO DE DESARROLLO Y FORMACIÓN SOCIAL DEL ESTADO DE CAMPECHE	PARAESTATALES	97.44%	97.44%

NOMBRE DEL ENTE PÚBLICO	CLASIFICACIÓN DEL ENTE EN SEVAC	RESULTADO GLOBAL	D. TRANSPARENCIA
INSTITUTO DE INFORMACIÓN ESTADÍSTICA, GEOGRÁFICA Y CATASTRAL DEL ESTADO DE CAMPECHE	PARAESTATALES	90.70%	90.70%
INSTITUTO DE LA INFRAESTRUCTURA FÍSICA EDUCATIVA DEL ESTADO DE CAMPECHE	PARAESTATALES	96.67%	96.67%
INSTITUTO DE LA JUVENTUD DEL ESTADO DE CAMPECHE	PARAESTATALES	97.44%	97.44%
INSTITUTO DE LA MUJER DEL ESTADO DE CAMPECHE	PARAESTATALES	100.00%	100.00%
INSTITUTO DE PESCA Y ACUACULTURA DEL ESTADO DE CAMPECHE	PARAESTATALES	97.67%	97.67%
INSTITUTO DE SEGURIDAD Y SERVICIOS SOCIALES DE LOS TRABAJADORES DEL ESTADO DE CAMPECHE	PARAESTATALES	99.00%	99.00%
INSTITUTO DE SERVICIOS DESCENTRALIZADOS DE SALUD PÚBLICA DEL ESTADO DE CAMPECHE	PARAESTATALES	93.44%	93.44%
INSTITUTO DEL DEPORTE DEL ESTADO DE CAMPECHE	PARAESTATALES	78.00%	78.00%
INSTITUTO ESTATAL DE LA EDUCACIÓN PARA LOS ADULTOS DEL ESTADO DE CAMPECHE	PARAESTATALES	92.92%	92.92%
INSTITUTO ESTATAL PARA EL FOMENTO DE LAS ACTIVIDADES ARTESANALES EN CAMPECHE	PARAESTATALES	97.44%	97.44%
INSTITUTO TECNOLÓGICO SUPERIOR DE CALKINÍ EN EL ESTADO DE CAMPECHE	PARAESTATALES	91.48%	91.48%
INSTITUTO TECNOLÓGICO SUPERIOR DE CHAMPOTÓN	PARAESTATALES	97.44%	97.44%
INSTITUTO TECNOLÓGICO SUPERIOR DE ESCÁRCEGA	PARAESTATALES	96.67%	96.67%
INSTITUTO TECNOLÓGICO SUPERIOR DE HOPELCHÉN	PARAESTATALES	89.44%	89.44%
PROMOTORA DE EVENTOS ARTÍSTICOS, CULTURALES Y DE CONVENCIONES DEL ESTADO DE CAMPECHE	PARAESTATALES	93.02%	93.02%
PROMOTORA PARA LA CONSERVACIÓN Y DESARROLLO SUSTENTABLE DEL ESTADO DE CAMPECHE	PARAESTATALES	95.67%	95.67%
RÉGIMEN ESTATAL DE PROTECCIÓN SOCIAL EN SALUD EN CAMPECHE	PARAESTATALES	67.67%	67.67%
SECRETARÍA EJECUTIVA DEL SISTEMA ANTICORRUPCIÓN DEL ESTADO DE CAMPECHE	PARAESTATALES	90.17%	90.17%
SISTEMA DE ATENCIÓN A NIÑOS, NIÑAS Y ADOLESCENTES FARMACODEPENDIENTES DEL ESTADO DE CAMPECHE VIDA NUEVA	PARAESTATALES	83.00%	83.00%
SISTEMA DE TELEVISIÓN Y RADIO DE CAMPECHE	PARAESTATALES	94.95%	94.95%
SISTEMA PARA EL DESARROLLO INTEGRAL DE LA FAMILIA DEL ESTADO DE CAMPECHE	PARAESTATALES	92.44%	92.44%
UNIVERSIDAD AUTÓNOMA DE CAMPECHE	PARAESTATALES	90.33%	90.33%
UNIVERSIDAD AUTÓNOMA DEL CARMEN	PARAESTATALES	87.70%	87.70%
UNIVERSIDAD TECNOLÓGICA DE CALAKMUL	PARAESTATALES	93.44%	93.44%
UNIVERSIDAD TECNOLÓGICA DE CAMPECHE	PARAESTATALES	94.89%	94.89%
UNIVERSIDAD TECNOLÓGICA DE CANDELARIA	PARAESTATALES	97.44%	97.44%
04-001 CALKINÍ	MUNICIPIOS MAYORES	86.17%	86.17%
04-002 CAMPECHE	MUNICIPIOS MAYORES	90.49%	90.49%
04-003 CARMEN	MUNICIPIOS MAYORES	81.24%	81.24%
04-004 CHAMPOTÓN	MUNICIPIOS MAYORES	81.12%	81.12%
04-005 HECELCHAKÁN	MUNICIPIOS MAYORES	97.42%	97.42%

NOMBRE DEL ENTE PÚBLICO	CLASIFICACIÓN DEL ENTE EN SEVAC	RESULTADO GLOBAL	D. TRANSPARENCIA
04-006 HOPELCHÉN	MUNICIPIOS MAYORES	97.30%	97.30%
04-007 PALIZADA	MUNICIPIOS MAYORES	39.32%	39.32%
04-008 TENABO	MUNICIPIOS MAYORES	86.24%	86.24%
04-009 ESCÁRCEGA	MUNICIPIOS MAYORES	59.14%	59.14%
04-010 CALAKMUL	MUNICIPIOS MAYORES	91.59%	91.59%
04-011 CANDELARIA	MUNICIPIOS MAYORES	91.12%	91.12%
04-012 DZITBALCHÉ	MUNICIPIOS MAYORES	73.92%	73.92%
04-013 SEYBAPLAYA	MUNICIPIOS MAYORES	58.71%	58.71%
INSTITUTO MUNICIPAL DE LA MUJER I.A.S. DE CARMEN	PARAMUNICIPALES MAYORES	93.44%	93.44%
INSTITUTO MUNICIPAL DE LA VIVIENDA DE CARMEN	PARAMUNICIPALES MAYORES	95.03%	95.03%
INSTITUTO MUNICIPAL DE PLANEACIÓN DE CARMEN	PARAMUNICIPALES MAYORES	92.89%	92.89%
SISTEMA MUNICIPAL DE AGUA POTABLE Y ALCANTARILLADO DE CAMPECHE	PARAMUNICIPALES MAYORES	82.79%	82.79%
SISTEMA MUNICIPAL DE AGUA POTABLE Y ALCANTARILLADO DE CARMEN	PARAMUNICIPALES MAYORES	97.67%	97.67%
SISTEMA MUNICIPAL DE AGUA POTABLE Y ALCANTARILLADO DE ESCARCEGA	PARAMUNICIPALES MAYORES	61.67%	61.67%
SISTEMA MUNICIPAL PARA EL DESARROLLO INTEGRAL DE LA FAMILIA DE CALKINÍ	PARAMUNICIPALES MAYORES	82.29%	82.29%
SISTEMA MUNICIPAL PARA EL DESARROLLO INTEGRAL DE LA FAMILIA DE CANDELARIA	PARAMUNICIPALES MAYORES	90.44%	90.44%
SISTEMA MUNICIPAL PARA EL DESARROLLO INTEGRAL DE LA FAMILIA DE CHAMPOTÓN	PARAMUNICIPALES MAYORES	59.44%	59.44%
SISTEMA MUNICIPAL PARA EL DESARROLLO INTEGRAL DE LA FAMILIA DE ESCARCEGA	PARAMUNICIPALES MAYORES	93.25%	93.25%
SISTEMA MUNICIPAL PARA EL DESARROLLO INTEGRAL DE LA FAMILIA DE HECELCHAKÁN	PARAMUNICIPALES MAYORES	88.67%	88.67%
SISTEMA MUNICIPAL PARA EL DESARROLLO INTEGRAL DE LA FAMILIA DE TENABO	PARAMUNICIPALES MAYORES	75.32%	75.32%
SISTEMA PARA EL DESARROLLO INTEGRAL DE LA FAMILIA DE CARMEN	PARAMUNICIPALES MAYORES	98.44%	98.44%
SISTEMA PARA EL DESARROLLO INTEGRAL DE LA FAMILIA DEL MUNICIPIO DE DZITBALCHÉ	PARAMUNICIPALES MAYORES	83.89%	83.89%
SISTEMA PARA EL DESARROLLO INTEGRAL DE LA FAMILIA EN EL MUNICIPIO DE CALAKMUL	PARAMUNICIPALES MAYORES	97.67%	97.67%
SISTEMA PARA EL DESARROLLO INTEGRAL DE LA FAMILIA EN EL MUNICIPIO DE CAMPECHE	PARAMUNICIPALES MAYORES	97.44%	97.44%
SISTEMA PARA EL DESARROLLO INTEGRAL DE LA FAMILIA EN EL MUNICIPIO DE PALIZADA	PARAMUNICIPALES MAYORES	88.67%	88.67%
SISTEMA PARA EL DESARROLLO INTEGRAL DE LA FAMILIA EN EL MUNICIPIO DE SEYBAPLAYA	PARAMUNICIPALES MAYORES	86.92%	86.92%
SISTEMA PARA EL DESARROLLO INTEGRAL DE LA FAMILIA EN HOPELCHEN	PARAMUNICIPALES MAYORES	97.59%	97.59%





RESULTADOS DEL PRIMER PERIODO 2023  
CHIAPAS

NOMBRE DEL ENTE PÚBLICO	CLASIFICACIÓN DEL ENTE EN SEVAC	RESULTADO GLOBAL	D. TRANSPARENCIA
SECRETARÍA DE HACIENDA	PODER EJECUTIVO ESTATAL	100.00%	100.00%
COMISIÓN ESTATAL DE LOS DERECHOS HUMANOS	PODERES Y AUTÓNOMOS	100.00%	100.00%
CONGRESO DEL ESTADO	PODERES Y AUTÓNOMOS	100.00%	100.00%
CONSEJO DE LA JUDICATURA	PODERES Y AUTÓNOMOS	100.00%	100.00%
FISCALÍA GENERAL DEL ESTADO	PODERES Y AUTÓNOMOS	100.00%	100.00%
INSTITUTO DE ELECCIONES Y PARTICIPACIÓN CIUDADANA	PODERES Y AUTÓNOMOS	100.00%	100.00%
INSTITUTO DE TRANSPARENCIA, ACCESO A LA INFORMACIÓN Y PROTECCIÓN DE DATOS PERSONALES DEL ESTADO DE CHIAPAS	PODERES Y AUTÓNOMOS	100.00%	100.00%
ÓRGANO DE FISCALIZACIÓN SUPERIOR DEL CONGRESO DEL ESTADO	PODERES Y AUTÓNOMOS	100.00%	100.00%
TRIBUNAL ADMINISTRATIVO DEL PODER JUDICIAL DEL ESTADO DE CHIAPAS	PODERES Y AUTÓNOMOS	100.00%	100.00%
TRIBUNAL ELECTORAL DEL ESTADO DE CHIAPAS	PODERES Y AUTÓNOMOS	100.00%	100.00%
UNIVERSIDAD AUTÓNOMA DE CHIAPAS	PODERES Y AUTÓNOMOS	100.00%	100.00%
ARCHIVO GENERAL DEL ESTADO	PARAESTATALES	100.00%	100.00%
CENTRO DE CONCILIACIÓN LABORAL DEL ESTADO DE CHIAPAS	PARAESTATALES	100.00%	100.00%
CENTRO ESTATAL DE CONTROL DE CONFIANZA CERTIFICADO DEL ESTADO DE CHIAPAS	PARAESTATALES	100.00%	100.00%
CENTRO ESTATAL DE PREVENCIÓN SOCIAL DE LA VIOLENCIA Y PARTICIPACIÓN CIUDADANA	PARAESTATALES	100.00%	100.00%
CENTRO REGIONAL DE FORMACIÓN DOCENTE E INVESTIGACIÓN EDUCATIVA	PARAESTATALES	100.00%	100.00%
COLEGIO DE BACHILLERES DE CHIAPAS	PARAESTATALES	100.00%	100.00%
COLEGIO DE EDUCACIÓN PROFESIONAL TÉCNICA DEL ESTADO DE CHIAPAS "CONALEP-CHIAPAS"	PARAESTATALES	100.00%	100.00%
COLEGIO DE ESTUDIOS CIENTÍFICOS Y TECNOLÓGICOS DEL ESTADO DE CHIAPAS	PARAESTATALES	100.00%	100.00%
COMISIÓN DE CAMINOS E INFRAESTRUCTURA HIDRÁULICA	PARAESTATALES	100.00%	100.00%
COMISIÓN EJECUTIVA ESTATAL DE ATENCIÓN A VÍCTIMAS PARA EL ESTADO DE CHIAPAS	PARAESTATALES	100.00%	100.00%
CONSEJERÍA JURÍDICA DEL GOBERNADOR	PARAESTATALES	100.00%	100.00%
CONSEJO ESTATAL PARA LAS CULTURAS Y LAS ARTES DE CHIAPAS	PARAESTATALES	100.00%	100.00%
INSTITUTO CASA DE LAS ARTESANÍAS DE CHIAPAS	PARAESTATALES	100.00%	100.00%
INSTITUTO CHIAPANECO DE EDUCACIÓN PARA JÓVENES Y ADULTOS	PARAESTATALES	100.00%	100.00%
INSTITUTO DE BOMBEROS DEL ESTADO DE CHIAPAS	PARAESTATALES	100.00%	100.00%
INSTITUTO DE CAPACITACIÓN Y VINCULACIÓN TECNOLÓGICA DEL ESTADO DE CHIAPAS	PARAESTATALES	100.00%	100.00%
INSTITUTO DE CIENCIA, TECNOLOGÍA E INNOVACIÓN DEL ESTADO DE CHIAPAS	PARAESTATALES	100.00%	100.00%
INSTITUTO DE COMUNICACIÓN SOCIAL Y RELACIONES PÚBLICAS DEL ESTADO DE CHIAPAS	PARAESTATALES	100.00%	100.00%
INSTITUTO DE LA INFRAESTRUCTURA FÍSICA EDUCATIVA DEL ESTADO DE CHIAPAS	PARAESTATALES	100.00%	100.00%
INSTITUTO DE SALUD	PARAESTATALES	100.00%	100.00%

NOMBRE DEL ENTE PÚBLICO	CLASIFICACIÓN DEL ENTE EN SEVAC	RESULTADO GLOBAL	D. TRANSPARENCIA
INSTITUTO DEL CAFÉ DE CHIAPAS	PARAESTATALES	100.00%	100.00%
INSTITUTO DEL DEPORTE DEL ESTADO DE CHIAPAS	PARAESTATALES	100.00%	100.00%
INSTITUTO DEL PATRIMONIO DEL ESTADO	PARAESTATALES	100.00%	100.00%
INSTITUTO ESTATAL DEL AGUA	PARAESTATALES	100.00%	100.00%
INSTITUTO PARA LA GESTIÓN INTEGRAL DE RIESGOS DE DESASTRES DEL ESTADO DE CHIAPAS	PARAESTATALES	100.00%	100.00%
INSTITUTO TECNOLÓGICO SUPERIOR DE CINTALAPA	PARAESTATALES	100.00%	100.00%
OFICINA DE CONVENCIONES Y VISITANTES	PARAESTATALES	100.00%	100.00%
PROCURADURÍA AMBIENTAL DEL ESTADO DE CHIAPAS	PARAESTATALES	100.00%	100.00%
PROMOTORA DE VIVIENDA CHIAPAS	PARAESTATALES	100.00%	100.00%
SECRETARÍA EJECUTIVA DEL SISTEMA ANTICORRUPCIÓN DEL ESTADO DE CHIAPAS	PARAESTATALES	100.00%	100.00%
SECRETARIADO EJECUTIVO DEL SISTEMA ESTATAL DE SEGURIDAD PÚBLICA	PARAESTATALES	100.00%	100.00%
SISTEMA CHIAPANECO DE RADIO, TELEVISIÓN Y CINEMATOGRAFÍA	PARAESTATALES	100.00%	100.00%
SISTEMA PARA EL DESARROLLO INTEGRAL DE LA FAMILIA DEL ESTADO DE CHIAPAS	PARAESTATALES	100.00%	100.00%
UNIVERSIDAD DE CIENCIAS Y ARTES DE CHIAPAS	PARAESTATALES	100.00%	100.00%
UNIVERSIDAD INTERCULTURAL DE CHIAPAS	PARAESTATALES	100.00%	100.00%
UNIVERSIDAD POLITÉCNICA DE CHIAPAS	PARAESTATALES	100.00%	100.00%
UNIVERSIDAD POLITÉCNICA DE TAPACHULA	PARAESTATALES	100.00%	100.00%
UNIVERSIDAD TECNOLÓGICA DE LA SELVA	PARAESTATALES	100.00%	100.00%
07-001 ACACOYAGUA	MUNICIPIOS MAYORES	100.00%	100.00%
07-002 ACALA	MUNICIPIOS MAYORES	88.96%	88.96%
07-003 ACAPETAHUA	MUNICIPIOS MAYORES	100.00%	100.00%
07-004 ALTAMIRANO	MUNICIPIOS MAYORES	92.38%	92.38%
07-005 AMATÁN	MUNICIPIOS MAYORES	95.06%	95.06%
07-006 AMATENANGO DE LA FRONTERA	MUNICIPIOS MAYORES	91.21%	91.21%
07-007 AMATENANGO DEL VALLE	MUNICIPIOS MAYORES	96.31%	96.31%
07-008 ÁNGEL ALBINO CORZO	MUNICIPIOS MAYORES	95.74%	95.74%
07-009 ARRIAGA	MUNICIPIOS MAYORES	98.88%	98.88%
07-010 BEJUCAL DE OCAMPO	MUNICIPIOS MAYORES	86.50%	86.50%
07-011 BELLA VISTA	MUNICIPIOS MAYORES	20.47%	20.47%
07-012 BERRIOZÁBAL	MUNICIPIOS MAYORES	98.88%	98.88%
07-013 BOCHIL	MUNICIPIOS MAYORES	42.96%	42.96%



RESULTADOS DEL PRIMER PERIODO 2023  
CHIAPAS

NOMBRE DEL ENTE PÚBLICO	CLASIFICACIÓN DEL ENTE EN SEVAC	RESULTADO GLOBAL	D. TRANSPARENCIA
07-014 EL BOSQUE	MUNICIPIOS MAYORES	95.42%	95.42%
07-015 CACAHOATÁN	MUNICIPIOS MAYORES	90.91%	90.91%
07-016 CATAZAJÁ	MUNICIPIOS MAYORES	95.74%	95.74%
07-017 CINTALAPA	MUNICIPIOS MAYORES	98.88%	98.88%
07-018 COAPILLA	MUNICIPIOS MAYORES	93.58%	93.58%
07-019 COMITÁN DE DOMÍNGUEZ	MUNICIPIOS MAYORES	100.00%	100.00%
07-020 LA CONCORDIA	MUNICIPIOS MAYORES	94.05%	94.05%
07-021 COPAINALÁ	MUNICIPIOS MAYORES	80.47%	80.47%
07-022 CHALCHIHUITÁN	MUNICIPIOS MAYORES	89.13%	89.13%
07-023 CHAMULA	MUNICIPIOS MAYORES	92.13%	92.13%
07-024 CHANAL	MUNICIPIOS MAYORES	100.00%	100.00%
07-025 CHAPULTENANGO	MUNICIPIOS MAYORES	88.39%	88.39%
07-026 CHENALHÓ	MUNICIPIOS MAYORES	99.11%	99.11%
07-027 CHIAPA DE CORZO	MUNICIPIOS MAYORES	98.88%	98.88%
07-028 CHIAPILLA	MUNICIPIOS MAYORES	99.00%	99.00%
07-029 CHICOASÉN	MUNICIPIOS MAYORES	100.00%	100.00%
07-030 CHICOMUSELO	MUNICIPIOS MAYORES	67.53%	67.53%
07-031 CHILÓN	MUNICIPIOS MAYORES	96.63%	96.63%
07-032 ESCUINTLA	MUNICIPIOS MAYORES	95.75%	95.75%
07-033 FRANCISCO LEÓN	MUNICIPIOS MAYORES	88.99%	88.99%
07-034 FRONTERA COMALAPA	MUNICIPIOS MAYORES	89.65%	89.65%
07-035 FRONTERA HIDALGO	MUNICIPIOS MAYORES	96.63%	96.63%
07-036 LA GRANDEZA	MUNICIPIOS MAYORES	92.13%	92.13%
07-037 HUEHUETÁN	MUNICIPIOS MAYORES	99.44%	99.44%
07-038 HUIXTÁN	MUNICIPIOS MAYORES	100.00%	100.00%
07-039 HUITIUPÁN	MUNICIPIOS MAYORES	95.29%	95.29%
07-040 HUIXTLA	MUNICIPIOS MAYORES	100.00%	100.00%
07-041 LA INDEPENDENCIA	MUNICIPIOS MAYORES	100.00%	100.00%
07-042 IXHUATÁN	MUNICIPIOS MAYORES	100.00%	100.00%
07-043 IXTACOMITÁN	MUNICIPIOS MAYORES	84.43%	84.43%
07-044 IXTAPA	MUNICIPIOS MAYORES	94.88%	94.88%



RESULTADOS DEL PRIMER PERIODO 2023  
CHIAPAS

NOMBRE DEL ENTE PÚBLICO	CLASIFICACIÓN DEL ENTE EN SEVAC	RESULTADO GLOBAL	D. TRANSPARENCIA
07-045 IXTAPANGAJOYA	MUNICIPIOS MAYORES	100.00%	100.00%
07-046 JIQUIPILAS	MUNICIPIOS MAYORES	85.94%	85.94%
07-047 JITOTOL	MUNICIPIOS MAYORES	97.99%	97.99%
07-048 JUÁREZ	MUNICIPIOS MAYORES	89.38%	89.38%
07-049 LARRÁINZAR	MUNICIPIOS MAYORES	92.49%	92.49%
07-050 LA LIBERTAD	MUNICIPIOS MAYORES	78.77%	78.77%
07-051 MAPASTEPEC	MUNICIPIOS MAYORES	91.68%	91.68%
07-052 LAS MARGARITAS	MUNICIPIOS MAYORES	100.00%	100.00%
07-053 MAZAPA DE MADERO	MUNICIPIOS MAYORES	92.37%	92.37%
07-054 MAZATÁN	MUNICIPIOS MAYORES	100.00%	100.00%
07-055 METAPA	MUNICIPIOS MAYORES	90.66%	90.66%
07-056 MITONTIC	MUNICIPIOS MAYORES	93.38%	93.38%
07-057 MOTOZINTLA	MUNICIPIOS MAYORES	100.00%	100.00%
07-058 NICOLÁS RUÍZ	MUNICIPIOS MAYORES	92.78%	92.78%
07-059 OCOSINGO	MUNICIPIOS MAYORES	100.00%	100.00%
07-060 OCOTEPEC	MUNICIPIOS MAYORES	100.00%	100.00%
07-061 OCOZOCOAUTLA DE ESPINOSA	MUNICIPIOS MAYORES	78.30%	78.30%
07-062 OSTUACÁN	MUNICIPIOS MAYORES	100.00%	100.00%
07-063 OSUMACINTA	MUNICIPIOS MAYORES	100.00%	100.00%
07-064 OXCHUC	MUNICIPIOS MAYORES	78.31%	78.31%
07-065 PALENQUE	MUNICIPIOS MAYORES	91.24%	91.24%
07-066 PANTELHÓ	MUNICIPIOS MAYORES	86.60%	86.60%
07-067 PANTEPEC	MUNICIPIOS MAYORES	98.88%	98.88%
07-068 PICHUCALCO	MUNICIPIOS MAYORES	100.00%	100.00%
07-069 PIJIJAPAN	MUNICIPIOS MAYORES	97.75%	97.75%
07-070 EL PORVENIR	MUNICIPIOS MAYORES	58.74%	58.74%
07-071 VILLA COMALTITLÁN	MUNICIPIOS MAYORES	100.00%	100.00%
07-072 PUEBLO NUEVO SOLISTAHUACÁN	MUNICIPIOS MAYORES	97.75%	97.75%
07-073 RAYÓN	MUNICIPIOS MAYORES	100.00%	100.00%
07-074 REFORMA	MUNICIPIOS MAYORES	67.44%	67.44%
07-075 LAS ROSAS	MUNICIPIOS MAYORES	69.68%	69.68%



RESULTADOS DEL PRIMER PERIODO 2023  
CHIAPAS

NOMBRE DEL ENTE PÚBLICO	CLASIFICACIÓN DEL ENTE EN SEVAC	RESULTADO GLOBAL	D. TRANSPARENCIA
07-076 SABANILLA	MUNICIPIOS MAYORES	58.53%	58.53%
07-077 SALTO DE AGUA	MUNICIPIOS MAYORES	99.44%	99.44%
07-078 SAN CRISTÓBAL DE LAS CASAS	MUNICIPIOS MAYORES	100.00%	100.00%
07-079 SAN FERNANDO	MUNICIPIOS MAYORES	100.00%	100.00%
07-080 SILTEPEC	MUNICIPIOS MAYORES	78.31%	78.31%
07-081 SIMOJOVEL	MUNICIPIOS MAYORES	100.00%	100.00%
07-082 SITALÁ	MUNICIPIOS MAYORES	100.00%	100.00%
07-083 SOCOLTENANGO	MUNICIPIOS MAYORES	95.70%	95.70%
07-084 SOLOSUCHIAPA	MUNICIPIOS MAYORES	95.37%	95.37%
07-085 SOYALÓ	MUNICIPIOS MAYORES	90.13%	90.13%
07-086 SUCHIAPA	MUNICIPIOS MAYORES	100.00%	100.00%
07-087 SUCHIATE	MUNICIPIOS MAYORES	100.00%	100.00%
07-088 SUNUAPA	MUNICIPIOS MAYORES	85.18%	85.18%
07-089 TAPACHULA	MUNICIPIOS MAYORES	100.00%	100.00%
07-090 TAPALAPA	MUNICIPIOS MAYORES	100.00%	100.00%
07-091 TAPILULA	MUNICIPIOS MAYORES	93.81%	93.81%
07-092 TECPATÁN	MUNICIPIOS MAYORES	97.99%	97.99%
07-093 TENEJAPA	MUNICIPIOS MAYORES	100.00%	100.00%
07-094 TEOPISCA	MUNICIPIOS MAYORES	49.93%	49.93%
07-096 TILA	MUNICIPIOS MAYORES	100.00%	100.00%
07-097 TONALÁ	MUNICIPIOS MAYORES	100.00%	100.00%
07-098 TOTOLAPA	MUNICIPIOS MAYORES	100.00%	100.00%
07-099 LA TRINITARIA	MUNICIPIOS MAYORES	100.00%	100.00%
07-100 TUMBALÁ	MUNICIPIOS MAYORES	84.27%	84.27%
07-101 TUXTLA GUTIÉRREZ	MUNICIPIOS MAYORES	100.00%	100.00%
07-102 TUXTLA CHICO	MUNICIPIOS MAYORES	100.00%	100.00%
07-103 TUZANTÁN	MUNICIPIOS MAYORES	100.00%	100.00%
07-104 TZIMOL	MUNICIPIOS MAYORES	94.06%	94.06%
07-105 UNIÓN JUÁREZ	MUNICIPIOS MAYORES	100.00%	100.00%
07-106 VENUSTIANO CARRANZA	MUNICIPIOS MAYORES	74.94%	74.94%
07-107 VILLA CORZO	MUNICIPIOS MAYORES	33.77%	33.77%

NOMBRE DEL ENTE PÚBLICO	CLASIFICACIÓN DEL ENTE EN SEVAC	RESULTADO GLOBAL	D. TRANSPARENCIA
07-108 VILLAFLORES	MUNICIPIOS MAYORES	100.00%	100.00%
07-109 YAJALÓN	MUNICIPIOS MAYORES	100.00%	100.00%
07-110 SAN LUCAS	MUNICIPIOS MAYORES	97.73%	97.73%
07-111 ZINACANTÁN	MUNICIPIOS MAYORES	88.60%	88.60%
07-112 SAN JUAN CANCUC	MUNICIPIOS MAYORES	100.00%	100.00%
07-113 ALDAMA	MUNICIPIOS MAYORES	100.00%	100.00%
07-114 BENEMÉRITO DE LAS AMÉRICAS	MUNICIPIOS MAYORES	95.50%	95.50%
07-115 MARAVILLA TENEJAPA	MUNICIPIOS MAYORES	100.00%	100.00%
07-116 MARQUÉS DE COMILLAS	MUNICIPIOS MAYORES	100.00%	100.00%
07-117 MONTECRISTO DE GUERRERO	MUNICIPIOS MAYORES	100.00%	100.00%
07-118 SAN ANDRÉS DURAZNAL	MUNICIPIOS MAYORES	89.24%	89.24%
07-119 SANTIAGO EL PINAR	MUNICIPIOS MAYORES	92.89%	92.89%
07-120 CAPITÁN LUIS ÁNGEL VIDAL	MUNICIPIOS MAYORES	83.85%	83.85%
07-121 RINCÓN CHAMULA SAN PEDRO	MUNICIPIOS MAYORES	97.11%	97.11%
07-122 EL PARRAL	MUNICIPIOS MAYORES	76.30%	76.30%
07-123 EMILIANO ZAPATA	MUNICIPIOS MAYORES	79.98%	79.98%
07-124 MEZCALAPA	MUNICIPIOS MAYORES	100.00%	100.00%
07-126 HONDURAS DE LA SIERRA	MUNICIPIOS MAYORES	40.87%	40.87%
COMITÉ DE AGUA POTABLE Y ALCANTARILLADO DEL MUNICIPIO DE TAPACHULA	PARAMUNICIPALES MAYORES	100.00%	100.00%
COMITÉ DE AGUA POTABLE Y ALCANTARILLADO MUNICIPAL DE COMITÁN DE DOMÍNGUEZ	PARAMUNICIPALES MAYORES	100.00%	100.00%
SISTEMA DE AGUA POTABLE Y ALCANTARILLADO MUNICIPAL DE ANGEL ALBINO CORZO	PARAMUNICIPALES MAYORES	100.00%	100.00%
SISTEMA DE AGUA POTABLE Y ALCANTARILLADO MUNICIPAL DE ARRIAGA	PARAMUNICIPALES MAYORES	96.57%	96.57%
SISTEMA DE AGUA POTABLE Y ALCANTARILLADO MUNICIPAL DE BERRIOZÁBAL	PARAMUNICIPALES MAYORES	100.00%	100.00%
SISTEMA DE AGUA POTABLE Y ALCANTARILLADO MUNICIPAL DE CHIAPA DE CORZO	PARAMUNICIPALES MAYORES	100.00%	100.00%
SISTEMA DE AGUA POTABLE Y ALCANTARILLADO MUNICIPAL DE CINTALAPA DE FIGUEROA	PARAMUNICIPALES MAYORES	100.00%	100.00%
SISTEMA DE AGUA POTABLE Y ALCANTARILLADO MUNICIPAL DE FRONTERA HIDALGO	PARAMUNICIPALES MAYORES	93.81%	93.81%
SISTEMA DE AGUA POTABLE Y ALCANTARILLADO MUNICIPAL DE HUIXTLA	PARAMUNICIPALES MAYORES	100.00%	100.00%
SISTEMA DE AGUA POTABLE Y ALCANTARILLADO MUNICIPAL DE LA TRINITARIA	PARAMUNICIPALES MAYORES	100.00%	100.00%
SISTEMA DE AGUA POTABLE Y ALCANTARILLADO MUNICIPAL DE LAS MARGARITAS	PARAMUNICIPALES MAYORES	100.00%	100.00%
SISTEMA DE AGUA POTABLE Y ALCANTARILLADO MUNICIPAL DE LAS ROSAS	PARAMUNICIPALES MAYORES	95.22%	95.22%
SISTEMA DE AGUA POTABLE Y ALCANTARILLADO MUNICIPAL DE MAPASTEPEC	PARAMUNICIPALES MAYORES	100.00%	100.00%



RESULTADOS DEL PRIMER PERIODO 2023  
CHIAPAS

NOMBRE DEL ENTE PÚBLICO	CLASIFICACIÓN DEL ENTE EN SEVAC	RESULTADO GLOBAL	D. TRANSPARENCIA
SISTEMA DE AGUA POTABLE Y ALCANTARILLADO MUNICIPAL DE MOTOZINTLA	PARAMUNICIPALES MAYORES	100.00%	100.00%
SISTEMA DE AGUA POTABLE Y ALCANTARILLADO MUNICIPAL DE OCOSINGO	PARAMUNICIPALES MAYORES	22.48%	22.48%
SISTEMA DE AGUA POTABLE Y ALCANTARILLADO MUNICIPAL DE OCOZOCOAUTLA DE ESPINOSA	PARAMUNICIPALES MAYORES	97.00%	97.00%
SISTEMA DE AGUA POTABLE Y ALCANTARILLADO MUNICIPAL DE PALENQUE	PARAMUNICIPALES MAYORES	100.00%	100.00%
SISTEMA DE AGUA POTABLE Y ALCANTARILLADO MUNICIPAL DE PICHUCALCO	PARAMUNICIPALES MAYORES	100.00%	100.00%
SISTEMA DE AGUA POTABLE Y ALCANTARILLADO MUNICIPAL DE PIJIJAPAN	PARAMUNICIPALES MAYORES	100.00%	100.00%
SISTEMA DE AGUA POTABLE Y ALCANTARILLADO MUNICIPAL DE REFORMA	PARAMUNICIPALES MAYORES	96.51%	96.51%
SISTEMA DE AGUA POTABLE Y ALCANTARILLADO MUNICIPAL DE SAN CRISTÓBAL DE LAS CASAS	PARAMUNICIPALES MAYORES	100.00%	100.00%
SISTEMA DE AGUA POTABLE Y ALCANTARILLADO MUNICIPAL DE SUCHIATE	PARAMUNICIPALES MAYORES	100.00%	100.00%
SISTEMA DE AGUA POTABLE Y ALCANTARILLADO MUNICIPAL DE TONALÁ	PARAMUNICIPALES MAYORES	100.00%	100.00%
SISTEMA DE AGUA POTABLE Y ALCANTARILLADO MUNICIPAL DE TUXTLA CHICO	PARAMUNICIPALES MAYORES	100.00%	100.00%
SISTEMA DE AGUA POTABLE Y ALCANTARILLADO MUNICIPAL DE VENUSTIANO CARRANZA	PARAMUNICIPALES MAYORES	80.00%	80.00%
SISTEMA DE AGUA POTABLE Y ALCANTARILLADO MUNICIPAL DE VILLA COMALTITLÁN	PARAMUNICIPALES MAYORES	100.00%	100.00%
SISTEMA DE AGUA POTABLE Y ALCANTARILLADO MUNICIPAL DE VILLAFLORES	PARAMUNICIPALES MAYORES	100.00%	100.00%
SISTEMA DE AGUA POTABLE Y ALCANTARILLADO MUNICIPAL DE YAJALÓN	PARAMUNICIPALES MAYORES	100.00%	100.00%
SISTEMA MUNICIPAL DE AGUA POTABLE Y ALCANTARILLADO DE TUXTLA GUTIERREZ	PARAMUNICIPALES MAYORES	100.00%	100.00%

NOMBRE DEL ENTE PÚBLICO	CLASIFICACIÓN DEL ENTE EN SEVAC	RESULTADO GLOBAL	D. TRANSPARENCIA
SECRETARÍA DE HACIENDA DEL ESTADO DE CHIHUAHUA	PODER EJECUTIVO ESTATAL	97.16%	97.16%
AUDITORÍA SUPERIOR DEL ESTADO DE CHIHUAHUA	PODERES Y AUTÓNOMOS	100.00%	100.00%
COMISIÓN ESTATAL DE LOS DERECHOS HUMANOS DE CHIHUAHUA	PODERES Y AUTÓNOMOS	100.00%	100.00%
H. CONGRESO DEL ESTADO DE CHIHUAHUA	PODERES Y AUTÓNOMOS	100.00%	100.00%
INSTITUTO CHIHUAHUENSE PARA LA TRANSPARENCIA Y ACCESO A LA INFORMACIÓN PÚBLICA	PODERES Y AUTÓNOMOS	75.33%	75.33%
INSTITUTO ESTATAL ELECTORAL DE CHIHUAHUA	PODERES Y AUTÓNOMOS	93.00%	93.00%
TRIBUNAL ESTATAL ELECTORAL DE CHIHUAHUA	PODERES Y AUTÓNOMOS	100.00%	100.00%
TRIBUNAL SUPERIOR DE JUSTICIA DEL ESTADO DE CHIHUAHUA	PODERES Y AUTÓNOMOS	100.00%	100.00%
COLEGIO DE EDUCACIÓN PROFESIONAL TÉCNICA DEL ESTADO DE CHIHUAHUA	PARAESTATALES	45.83%	45.83%
COLEGIO DE ESTUDIOS CIENTÍFICOS Y TECNOLÓGICOS DEL ESTADO DE CHIHUAHUA	PARAESTATALES	99.13%	99.13%
DESARROLLO INTEGRAL DE LA FAMILIA DEL ESTADO DE CHIHUAHUA	PARAESTATALES	100.00%	100.00%
EL COLEGIO DE CHIHUAHUA	PARAESTATALES	90.00%	90.00%
FOMENTO Y DESARROLLO ARTESANAL DEL ESTADO DE CHIHUAHUA	PARAESTATALES	87.75%	87.75%
INSTITUTO CHIHUAHUENSE DE LA JUVENTUD	PARAESTATALES	99.13%	99.13%
INSTITUTO CHIHUAHUENSE DE LAS MUJERES	PARAESTATALES	99.13%	99.13%
INSTITUTO CHIHUAHUENSE DE SALUD	PARAESTATALES	100.00%	100.00%
INSTITUTO CHIHUAHUENSE DEL DEPORTE Y CULTURA FÍSICA	PARAESTATALES	80.00%	80.00%
INSTITUTO DE APOYO AL DESARROLLO TECNOLÓGICO	PARAESTATALES	88.33%	88.33%
INSTITUTO DE CAPACITACIÓN PARA EL TRABAJO DEL ESTADO DE CHIHUAHUA	PARAESTATALES	94.00%	94.00%
INSTITUTO DE INNOVACIÓN Y COMPETITIVIDAD	PARAESTATALES	0.00%	0.00%
JUNTA CENTRAL DE AGUA Y SANEAMIENTO DEL ESTADO DE CHIHUAHUA	PARAESTATALES	100.00%	100.00%
JUNTA MUNICIPAL DE AGUA Y SANEAMIENTO ASCENSIÓN	PARAESTATALES	93.33%	93.33%
JUNTA MUNICIPAL DE AGUA Y SANEAMIENTO CASAS GRANDES	PARAESTATALES	0.00%	0.00%
JUNTA MUNICIPAL DE AGUA Y SANEAMIENTO CUAUHTÉMOC	PARAESTATALES	93.25%	93.25%
JUNTA MUNICIPAL DE AGUA Y SANEAMIENTO DE AHUMADA	PARAESTATALES	100.00%	100.00%
JUNTA MUNICIPAL DE AGUA Y SANEAMIENTO DE ALDAMA	PARAESTATALES	95.93%	95.93%
JUNTA MUNICIPAL DE AGUA Y SANEAMIENTO DE CAMARGO	PARAESTATALES	87.78%	87.78%
JUNTA MUNICIPAL DE AGUA Y SANEAMIENTO DE CHIHUAHUA	PARAESTATALES	95.93%	95.93%
JUNTA MUNICIPAL DE AGUA Y SANEAMIENTO DE VALLE DE ALLENDE	PARAESTATALES	5.60%	5.60%
JUNTA MUNICIPAL DE AGUA Y SANEAMIENTO GUACHOCHI	PARAESTATALES	90.67%	90.67%
JUNTA MUNICIPAL DE AGUA Y SANEAMIENTO GUERRERO	PARAESTATALES	100.00%	100.00%



NOMBRE DEL ENTE PÚBLICO	CLASIFICACIÓN DEL ENTE EN SEVAC	RESULTADO GLOBAL	D. TRANSPARENCIA
JUNTA MUNICIPAL DE AGUA Y SANEAMIENTO HIDALGO DEL PARRAL	PARAESTATALES	98.60%	98.60%
JUNTA MUNICIPAL DE AGUA Y SANEAMIENTO IGNACIO ZARAGOZA	PARAESTATALES	3.00%	3.00%
JUNTA MUNICIPAL DE AGUA Y SANEAMIENTO JIMÉNEZ	PARAESTATALES	100.00%	100.00%
JUNTA MUNICIPAL DE AGUA Y SANEAMIENTO JUÁREZ	PARAESTATALES	100.00%	100.00%
JUNTA MUNICIPAL DE AGUA Y SANEAMIENTO MADERA	PARAESTATALES	98.00%	98.00%
JUNTA MUNICIPAL DE AGUA Y SANEAMIENTO MEOQUI	PARAESTATALES	98.67%	98.67%
JUNTA MUNICIPAL DE AGUA Y SANEAMIENTO NVO. CASAS GRANDES	PARAESTATALES	94.93%	94.93%
JUNTA MUNICIPAL DE AGUA Y SANEAMIENTO OJINAGA	PARAESTATALES	85.14%	85.14%
JUNTA MUNICIPAL DE AGUA Y SANEAMIENTO PRAXEDIS G. GUERRERO	PARAESTATALES	84.38%	84.38%
JUNTA MUNICIPAL DE AGUA Y SANEAMIENTO ROSALES	PARAESTATALES	72.60%	72.60%
JUNTA MUNICIPAL DE AGUA Y SANEAMIENTO SAN FCO. DEL ORO	PARAESTATALES	0.00%	0.00%
JUNTA MUNICIPAL DE AGUA Y SANEAMIENTO SAUCILLO	PARAESTATALES	78.80%	78.80%
JUNTA RURAL DE AGUA POTABLE DE BENITO JUÁREZ	PARAESTATALES	100.00%	100.00%
JUNTA RURAL DE AGUA POTABLE DE COL. HIDALGO	PARAESTATALES	87.50%	87.50%
JUNTA RURAL DE AGUA POTABLE DE EJIDO CONSTITUCIÓN	PARAESTATALES	57.59%	57.59%
JUNTA RURAL DE AGUA POTABLE DE EL PORVENIR	PARAESTATALES	39.27%	39.27%
JUNTA RURAL DE AGUA POTABLE Y ALCANTARILLADO DE ANÁHUAC	PARAESTATALES	87.00%	87.00%
JUNTA RURAL DE AGUA Y SANEAMIENTO DE ÁLVARO OBREGÓN	PARAESTATALES	0.00%	0.00%
JUNTA RURAL DE AGUA Y SANEAMIENTO DE CREEL	PARAESTATALES	85.10%	85.10%
JUNTA RURAL DE AGUA Y SANEAMIENTO DE LÓPEZ MATEOS	PARAESTATALES	54.03%	54.03%
JUNTA RURAL DE AGUA Y SANEAMIENTO DE NAICA	PARAESTATALES	95.63%	95.63%
JUNTA RURAL DE AGUA Y SANEAMIENTO DE PTO. PALOMAS	PARAESTATALES	77.17%	77.17%
JUNTA RURAL DE AGUA Y SANEAMIENTO DE SAN JUANITO	PARAESTATALES	93.75%	93.75%
JUNTA RURAL DE AGUA Y SANEAMIENTO LÁZARO CÁRDENAS	PARAESTATALES	89.46%	89.46%
PENSIONES CIVILES DEL ESTADO DE CHIHUAHUA	PARAESTATALES	100.00%	100.00%
PROMOTORA PARA EL DESARROLLO ECONÓMICO DE CHIHUAHUA	PARAESTATALES	100.00%	100.00%
SECRETARÍA EJECUTIVA DEL SISTEMA ESTATAL ANTICORRUPCIÓN	PARAESTATALES	100.00%	100.00%
SERVICIOS EDUCATIVOS DEL ESTADO DE CHIHUAHUA	PARAESTATALES	100.00%	100.00%
SUBSISTEMA DE PREPARATORIA ABIERTA	PARAESTATALES	100.00%	100.00%
UNIVERSIDAD AUTÓNOMA DE CHIHUAHUA	PARAESTATALES	100.00%	100.00%
UNIVERSIDAD PEDAGÓGICA NACIONAL DEL ESTADO DE CHIHUAHUA	PARAESTATALES	98.44%	98.44%

NOMBRE DEL ENTE PÚBLICO	CLASIFICACIÓN DEL ENTE EN SEVAC	RESULTADO GLOBAL	D. TRANSPARENCIA
UNIVERSIDAD POLITÉCNICA DE CHIHUAHUA	PARAESTATALES	100.00%	100.00%
UNIVERSIDAD TECNOLÓGICA DE CHIHUAHUA	PARAESTATALES	90.80%	90.80%
UNIVERSIDAD TECNOLÓGICA DE CIUDAD JUÁREZ	PARAESTATALES	47.76%	47.76%
UNIVERSIDAD TECNOLÓGICA DE LA BABÍCORA	PARAESTATALES	94.13%	94.13%
UNIVERSIDAD TECNOLÓGICA DE LA TARAHUMARA	PARAESTATALES	77.14%	77.14%
UNIVERSIDAD TECNOLÓGICA DE PARRAL	PARAESTATALES	80.00%	80.00%
08-002 ALDAMA	MUNICIPIOS MAYORES	76.93%	76.93%
08-005 ASCENSION	MUNICIPIOS MAYORES	0.00%	0.00%
08-009 BOCOYNA	MUNICIPIOS MAYORES	58.29%	58.29%
08-010 BUENAVENTURA	MUNICIPIOS MAYORES	40.46%	40.46%
08-011 CAMARGO	MUNICIPIOS MAYORES	55.94%	55.94%
08-017 CUAUHTÉMOC	MUNICIPIOS MAYORES	19.15%	19.15%
08-019 CHIHUAHUA	MUNICIPIOS MAYORES	84.44%	84.44%
08-021 DELICIAS	MUNICIPIOS MAYORES	97.19%	97.19%
08-027 GUACHOCHI	MUNICIPIOS MAYORES	94.00%	94.00%
08-029 GUADALUPE Y CALVO	MUNICIPIOS MAYORES	0.00%	0.00%
08-031 GUERRERO	MUNICIPIOS MAYORES	48.21%	48.21%
08-032 HIDALGO DEL PARRAL	MUNICIPIOS MAYORES	0.00%	0.00%
08-036 JIMÉNEZ	MUNICIPIOS MAYORES	97.75%	97.75%
08-037 JUÁREZ	MUNICIPIOS MAYORES	92.19%	92.19%
08-040 MADERA	MUNICIPIOS MAYORES	0.00%	0.00%
08-045 MEOQUI	MUNICIPIOS MAYORES	79.00%	79.00%
08-050 NUEVO CASAS GRANDES	MUNICIPIOS MAYORES	63.06%	63.06%
08-052 OJINAGA	MUNICIPIOS MAYORES	77.00%	77.00%
08-062 SAUCILLO	MUNICIPIOS MAYORES	78.94%	78.94%
CONSEJO MUNICIPAL DE ESTACIONOMETROS DE CAMARGO CHIHUAHUA	PARAMUNICIPALES MAYORES	55.75%	55.75%
INSTITUTO DE CULTURA DEL MUNICIPIO DE CHIHUAHUA	PARAMUNICIPALES MAYORES	100.00%	100.00%
INSTITUTO MUNICIPAL DE CULTURA FISICA Y DEPORTE DE CHIHUAHUA	PARAMUNICIPALES MAYORES	100.00%	100.00%
INSTITUTO MUNICIPAL DE INVESTIGACION Y PLANEACION DE JUÁREZ	PARAMUNICIPALES MAYORES	91.00%	91.00%
INSTITUTO MUNICIPAL DE LAS MUJERES DE CHIHUAHUA	PARAMUNICIPALES MAYORES	100.00%	100.00%
INSTITUTO MUNICIPAL DE LAS MUJERES DE JUÁREZ	PARAMUNICIPALES MAYORES	79.43%	79.43%



RESULTADOS DEL PRIMER PERIODO 2023  
CHIHUAHUA

NOMBRE DEL ENTE PÚBLICO	CLASIFICACIÓN DEL ENTE EN SEVAC	RESULTADO GLOBAL	D. TRANSPARENCIA
INSTITUTO MUNICIPAL DE PENSIONES DE CHIHUAHUA	PARAMUNICIPALES MAYORES	92.13%	92.13%
INSTITUTO MUNICIPAL DE PREVENCIÓN Y ATENCIÓN A LA SALUD	PARAMUNICIPALES MAYORES	96.00%	96.00%
OPERADORA MUNICIPAL DE ESTACIONAMIENTOS DE JUÁREZ	PARAMUNICIPALES MAYORES	97.00%	97.00%
RASTRO CUAUHTEMOC TIF	PARAMUNICIPALES MAYORES	79.88%	79.88%
SISTEMA DE URBANIZACIÓN MUNICIPAL ADICIONAL DE JUÁREZ	PARAMUNICIPALES MAYORES	96.00%	96.00%
SISTEMA PARA EL DESARROLLO INTEGRAL DE LA FAMILIA DEL MUNICIPIO DE CUAUHTEMOC	PARAMUNICIPALES MAYORES	83.00%	83.00%
SISTEMA PARA EL DESARROLLO INTEGRAL DE LA FAMILIA DEL MUNICIPIO DE JUAREZ	PARAMUNICIPALES MAYORES	100.00%	100.00%
08-001 AHUMADA	MUNICIPIOS MENORES	0.00%	0.00%
08-003 ALLENDE	MUNICIPIOS MENORES	0.00%	0.00%
08-004 AQUILES SERDÁN	MUNICIPIOS MENORES	44.00%	44.00%
08-006 BACHÍNIVA	MUNICIPIOS MENORES	26.57%	26.57%
08-007 BALLEZA	MUNICIPIOS MENORES	50.00%	50.00%
08-008 BATOPILAS	MUNICIPIOS MENORES	0.00%	0.00%
08-012 CARICHÍ	MUNICIPIOS MENORES	0.00%	0.00%
08-013 CASAS GRANDES	MUNICIPIOS MENORES	0.00%	0.00%
08-014 CORONADO	MUNICIPIOS MENORES	0.00%	0.00%
08-015 COYAME DEL SOTOL	MUNICIPIOS MENORES	0.00%	0.00%
08-016 LA CRUZ	MUNICIPIOS MENORES	37.75%	37.75%
08-018 CUSHUIRIACHI	MUNICIPIOS MENORES	0.00%	0.00%
08-020 CHÍNIPAS	MUNICIPIOS MENORES	0.00%	0.00%
08-022 DR. BELISARIO DOMÍNGUEZ	MUNICIPIOS MENORES	92.25%	92.25%
08-023 GALEANA	MUNICIPIOS MENORES	91.20%	91.20%
08-024 SANTA ISABEL	MUNICIPIOS MENORES	86.29%	86.29%
08-025 GÓMEZ FARIÁS	MUNICIPIOS MENORES	3.75%	3.75%
08-026 GRAN MORELOS	MUNICIPIOS MENORES	0.00%	0.00%
08-028 GUADALUPE	MUNICIPIOS MENORES	0.00%	0.00%
08-030 GUAZAPARES	MUNICIPIOS MENORES	80.50%	80.50%
08-033 HUEJOTITÁN	MUNICIPIOS MENORES	0.00%	0.00%
08-034 IGNACIO ZARAGOZA	MUNICIPIOS MENORES	58.75%	58.75%
08-035 JANOS	MUNICIPIOS MENORES	93.20%	93.20%
08-038 JULIMES	MUNICIPIOS MENORES	48.00%	48.00%



RESULTADOS DEL PRIMER PERIODO 2023  
CHIHUAHUA

NOMBRE DEL ENTE PÚBLICO	CLASIFICACIÓN DEL ENTE EN SEVAC	RESULTADO GLOBAL	D. TRANSPARENCIA
08-039 LÓPEZ	MUNICIPIOS MENORES	0.00%	0.00%
08-041 MAGUARICHI	MUNICIPIOS MENORES	0.00%	0.00%
08-042 MANUEL BENAVIDES	MUNICIPIOS MENORES	0.00%	0.00%
08-043 MATACHÍ	MUNICIPIOS MENORES	0.00%	0.00%
08-044 MATAMOROS	MUNICIPIOS MENORES	0.00%	0.00%
08-046 MORELOS	MUNICIPIOS MENORES	0.00%	0.00%
08-047 MORIS	MUNICIPIOS MENORES	0.00%	0.00%
08-048 NAMIQUIPA	MUNICIPIOS MENORES	95.50%	95.50%
08-049 NONOAVA	MUNICIPIOS MENORES	46.75%	46.75%
08-051 OCAMPO	MUNICIPIOS MENORES	44.00%	44.00%
08-053 PRAXEDIS G. GUERRERO	MUNICIPIOS MENORES	54.29%	54.29%
08-054 RIVA PALACIO	MUNICIPIOS MENORES	88.00%	88.00%
08-055 ROSALES	MUNICIPIOS MENORES	0.00%	0.00%
08-056 ROSARIO	MUNICIPIOS MENORES	76.00%	76.00%
08-057 SAN FRANCISCO DE BORJA	MUNICIPIOS MENORES	0.00%	0.00%
08-058 SAN FRANCISCO DE CONCHOS	MUNICIPIOS MENORES	92.86%	92.86%
08-059 SAN FRANCISCO DEL ORO	MUNICIPIOS MENORES	96.50%	96.50%
08-060 SANTA BÁRBARA	MUNICIPIOS MENORES	20.00%	20.00%
08-061 SATEVÓ	MUNICIPIOS MENORES	71.71%	71.71%
08-063 TEMÓSACHIC	MUNICIPIOS MENORES	66.00%	66.00%
08-064 EL TULE	MUNICIPIOS MENORES	92.00%	92.00%
08-065 URIQUE	MUNICIPIOS MENORES	0.00%	0.00%
08-066 URUACHI	MUNICIPIOS MENORES	37.50%	37.50%
08-067 VALLE DE ZARAGOZA	MUNICIPIOS MENORES	0.00%	0.00%

NOMBRE DEL ENTE PÚBLICO	CLASIFICACIÓN DEL ENTE EN SEVAC	RESULTADO GLOBAL	D. TRANSPARENCIA
SECRETARÍA DE ADMINISTRACIÓN Y FINANZAS DE LA CIUDAD DE MÉXICO	PODER EJECUTIVO ESTATAL	100.00%	100.00%
AUDITORÍA SUPERIOR DE LA CIUDAD DE MÉXICO	PODERES Y AUTÓNOMOS	100.00%	100.00%
COMISIÓN DE DERECHOS HUMANOS DE LA CIUDAD DE MÉXICO	PODERES Y AUTÓNOMOS	100.00%	100.00%
CONGRESO DE LA CIUDAD DE MÉXICO	PODERES Y AUTÓNOMOS	100.00%	100.00%
CONSEJO DE EVALUACIÓN DE LA CIUDAD DE MÉXICO	PODERES Y AUTÓNOMOS	100.00%	100.00%
CONSEJO DE LA JUDICATURA DE LA CIUDAD DE MÉXICO	PODERES Y AUTÓNOMOS	100.00%	100.00%
FISCALÍA GENERAL DE JUSTICIA DE LA CIUDAD DE MÉXICO	PODERES Y AUTÓNOMOS	95.82%	95.82%
INSTITUTO DE TRANSPARENCIA, ACCESO A LA INFORMACIÓN PÚBLICA, PROTECCIÓN DE DATOS PERSONALES Y RENDICIÓN DE CUENTAS DE LA CIUDAD DE MÉXICO	PODERES Y AUTÓNOMOS	100.00%	100.00%
INSTITUTO ELECTORAL DE LA CIUDAD DE MÉXICO	PODERES Y AUTÓNOMOS	100.00%	100.00%
JUNTA LOCAL DE CONCILIACIÓN Y ARBITRAJE DE LA CIUDAD DE MÉXICO	PODERES Y AUTÓNOMOS	100.00%	100.00%
TRIBUNAL DE JUSTICIA ADMINISTRATIVA DE LA CIUDAD DE MÉXICO	PODERES Y AUTÓNOMOS	100.00%	100.00%
TRIBUNAL ELECTORAL DE LA CIUDAD DE MÉXICO	PODERES Y AUTÓNOMOS	100.00%	100.00%
TRIBUNAL SUPERIOR DE JUSTICIA DE LA CIUDAD DE MÉXICO	PODERES Y AUTÓNOMOS	100.00%	100.00%
UNIVERSIDAD AUTÓNOMA DE LA CIUDAD DE MÉXICO	PODERES Y AUTÓNOMOS	100.00%	100.00%
CAJA DE PREVISIÓN DE LA POLICÍA AUXILIAR DEL DISTRITO FEDERAL	PARAESTATALES	100.00%	100.00%
CAJA DE PREVISIÓN DE LA POLICÍA PREVENTIVA DE LA CIUDAD DE MÉXICO	PARAESTATALES	100.00%	100.00%
CAJA DE PREVISIÓN PARA TRABAJADORES A LISTA DE RAYA DEL GOBIERNO DE LA CIUDAD DE MÉXICO	PARAESTATALES	100.00%	100.00%
COMISIÓN EJECUTIVA DE ATENCIÓN A VÍCTIMAS DE LA CIUDAD DE MÉXICO	PARAESTATALES	100.00%	100.00%
CONSEJO PARA PREVENIR Y ELIMINAR LA DISCRIMINACIÓN DE LA CIUDAD DE MÉXICO	PARAESTATALES	100.00%	100.00%
CORPORACIÓN MEXICANA DE IMPRESIÓN, S.A. DE C.V.	PARAESTATALES	100.00%	100.00%
ESCUELA DE ADMINISTRACIÓN PÚBLICA DE LA CIUDAD DE MÉXICO	PARAESTATALES	100.00%	100.00%
FIDEICOMISO CENTRO HISTÓRICO DE LA CIUDAD DE MÉXICO	PARAESTATALES	100.00%	100.00%
FIDEICOMISO DE RECUPERACION CREDITICIA DE LA CIUDAD DE MEXICO (FIDERE)	PARAESTATALES	100.00%	100.00%
FONDO DE DESARROLLO ECONÓMICO DEL DISTRITO FEDERAL	PARAESTATALES	100.00%	100.00%
FONDO MIXTO DE PROMOCIÓN TURÍSTICA DE LA CIUDAD DE MÉXICO	PARAESTATALES	82.33%	82.33%
FONDO PARA EL DESARROLLO ECONÓMICO Y SOCIAL DE LA CIUDAD DE MÉXICO	PARAESTATALES	80.00%	80.00%
FONDO PARA EL DESARROLLO SOCIAL DE LA CIUDAD DE MÉXICO	PARAESTATALES	98.44%	98.44%
HEROICO CUERPO DE BOMBEROS DE LA CIUDAD DE MÉXICO	PARAESTATALES	90.33%	90.33%
INSTITUTO DE CAPACITACIÓN PARA EL TRABAJO DE LA CIUDAD DE MÉXICO	PARAESTATALES	100.00%	100.00%
INSTITUTO DE EDUCACIÓN MEDIA SUPERIOR DE LA CIUDAD DE MÉXICO	PARAESTATALES	100.00%	100.00%
INSTITUTO DE LA JUVENTUD DE LA CIUDAD DE MÉXICO	PARAESTATALES	100.00%	100.00%



RESULTADOS DEL PRIMER PERIODO 2023  
CIUDAD DE MÉXICO

NOMBRE DEL ENTE PÚBLICO	CLASIFICACIÓN DEL ENTE EN SEVAC	RESULTADO GLOBAL	D. TRANSPARENCIA
INSTITUTO DE LAS PERSONAS CON DISCAPACIDAD DE LA CIUDAD DE MÉXICO	PARAESTATALES	36.00%	36.00%
INSTITUTO DE PLANEACIÓN DEMOCRÁTICA Y PROSPECTIVA DE LA CIUDAD DE MÉXICO	PARAESTATALES	100.00%	100.00%
INSTITUTO DE VERIFICACIÓN ADMINISTRATIVA DE LA CIUDAD DE MÉXICO	PARAESTATALES	100.00%	100.00%
INSTITUTO DE VIVIENDA DE LA CIUDAD DE MÉXICO	PARAESTATALES	100.00%	100.00%
INSTITUTO DEL DEPORTE DE LA CIUDAD DE MÉXICO	PARAESTATALES	100.00%	100.00%
INSTITUTO LOCAL DE LA INFRAESTRUCTURA FÍSICA EDUCATIVA DE LA CIUDAD DE MÉXICO	PARAESTATALES	100.00%	100.00%
INSTITUTO PARA LA ATENCIÓN Y PREVENCIÓN DE LAS ADICCIONES EN LA CIUDAD DE MÉXICO	PARAESTATALES	100.00%	100.00%
INSTITUTO PARA LA SEGURIDAD DE LAS CONSTRUCCIONES DEL DISTRITO FEDERAL	PARAESTATALES	100.00%	100.00%
MECANISMO DE PROTECCIÓN INTEGRAL DE PERSONAS DEFENSORAS DE DERECHOS HUMANOS Y PERIODISTAS DEL DISTRITO FEDERAL	PARAESTATALES	94.02%	94.02%
METROBÚS	PARAESTATALES	80.00%	80.00%
PROCURADURÍA AMBIENTAL Y DEL ORDENAMIENTO TERRITORIAL DE LA CIUDAD DE MÉXICO	PARAESTATALES	100.00%	100.00%
PROCURADURÍA SOCIAL DE LA CIUDAD DE MÉXICO	PARAESTATALES	45.00%	45.00%
RED DE TRANSPORTE DE PASAJEROS DE LA CIUDAD DE MÉXICO	PARAESTATALES	90.00%	90.00%
SERVICIO DE TRANSPORTES ELÉCTRICOS DE LA CIUDAD DE MÉXICO	PARAESTATALES	100.00%	100.00%
SERVICIOS DE SALUD PÚBLICA DE LA CIUDAD DE MÉXICO	PARAESTATALES	100.00%	100.00%
SERVICIOS METROPOLITANOS, S.A. DE C.V.	PARAESTATALES	100.00%	100.00%
SISTEMA DE TRANSPORTE COLECTIVO	PARAESTATALES	100.00%	100.00%
SISTEMA PARA EL DESARROLLO INTEGRAL DE LA FAMILIA DE LA CIUDAD DE MÉXICO	PARAESTATALES	92.50%	92.50%



RESULTADOS DEL PRIMER PERIODO 2023  
COAHUILA DE ZARAGOZA

NOMBRE DEL ENTE PÚBLICO	CLASIFICACIÓN DEL ENTE EN SEVAC	RESULTADO GLOBAL	D. TRANSPARENCIA
GOBIERNO DEL ESTADO DE COAHUILA DE ZARAGOZA	PODER EJECUTIVO ESTATAL	100.00%	100.00%
AUDITORÍA SUPERIOR DEL ESTADO DE COAHUILA	PODERES Y AUTÓNOMOS	100.00%	100.00%
COMISIÓN COAHUILENSE DE CONCILIACIÓN Y ARBITRAJE MÉDICO	PODERES Y AUTÓNOMOS	100.00%	100.00%
COMISIÓN DE LOS DERECHOS HUMANOS DEL ESTADO DE COAHUILA DE ZARAGOZA	PODERES Y AUTÓNOMOS	100.00%	100.00%
CONGRESO DEL ESTADO INDEPENDIENTE, LIBRE Y SOBERANO DE COAHUILA DE ZARAGOZA	PODERES Y AUTÓNOMOS	100.00%	100.00%
FISCALÍA GENERAL DEL ESTADO DE COAHUILA DE ZARAGOZA	PODERES Y AUTÓNOMOS	98.00%	98.00%
INSTITUTO COAHUILENSE DE ACCESO A LA INFORMACIÓN PÚBLICA	PODERES Y AUTÓNOMOS	100.00%	100.00%
INSTITUTO ELECTORAL DE COAHUILA	PODERES Y AUTÓNOMOS	100.00%	100.00%
PODER JUDICIAL DEL ESTADO DE COAHUILA	PODERES Y AUTÓNOMOS	100.00%	100.00%
SECRETARÍA EJECUTIVA DEL SISTEMA ANTICORRUPCIÓN DEL ESTADO DE COAHUILA DE ZARAGOZA	PODERES Y AUTÓNOMOS	100.00%	100.00%
TRIBUNAL DE JUSTICIA ADMINISTRATIVA DE COAHUILA DE ZARAGOZA	PODERES Y AUTÓNOMOS	100.00%	100.00%
TRIBUNAL ELECTORAL DEL ESTADO DE COAHUILA	PODERES Y AUTÓNOMOS	100.00%	100.00%
UNIVERSIDAD AUTÓNOMA DE COAHUILA	PODERES Y AUTÓNOMOS	100.00%	100.00%
CENTRO DE CONCILIACIÓN LABORAL DEL ESTADO DE COAHUILA DE ZARAGOZA	PARAESTATALES	100.00%	100.00%
CENTRO DE CONVENCIONES DE TORREÓN	PARAESTATALES	100.00%	100.00%
CENTRO DE JUSTICIA Y EMPODERAMIENTO PARA LAS MUJERES DEL ESTADO DE COAHUILA DE ZARAGOZA	PARAESTATALES	100.00%	100.00%
COAHUILA RADIO Y TELEVISIÓN	PARAESTATALES	100.00%	100.00%
COLEGIO DE BACHILLERES DE COAHUILA	PARAESTATALES	100.00%	100.00%
COLEGIO DE EDUCACIÓN PROFESIONAL TÉCNICA DEL ESTADO DE COAHUILA DE ZARAGOZA	PARAESTATALES	100.00%	100.00%
COLEGIO DE ESTUDIOS CIENTÍFICOS Y TECNOLÓGICOS DEL ESTADO DE COAHUILA	PARAESTATALES	100.00%	100.00%
COMISIÓN EJECUTIVA ESTATAL DE ATENCIÓN A VÍCTIMAS	PARAESTATALES	100.00%	100.00%
COMISIÓN ESTATAL DE AGUAS Y SANEAMIENTO DE COAHUILA	PARAESTATALES	100.00%	100.00%
COMISIÓN ESTATAL DE VIVIENDA	PARAESTATALES	93.33%	93.33%
COMISIÓN ESTATAL PARA LA REGULACIÓN DE LA TENENCIA DE LA TIERRA URBANA Y RÚSTICA EN COAHUILA	PARAESTATALES	100.00%	100.00%
CONSEJO ESTATAL DE CIENCIA Y TECNOLOGÍA Y EL FOMENTO A LA INVESTIGACIÓN CIENTÍFICA Y EL DESARROLLO TECNOLÓGICO DEL ESTADO DE COAHUILA	PARAESTATALES	100.00%	100.00%
DIRECCIÓN DE PENSIONES DE LOS TRABAJADORES DE LA EDUCACIÓN	PARAESTATALES	100.00%	100.00%
FIDEICOMISO PUENTE INTERNACIONAL PIEDRAS NEGRAS II	PARAESTATALES	100.00%	100.00%
FONDO DE GARANTÍA A LA PEQUEÑA Y MEDIANA MINERÍA DEL ESTADO DE COAHUILA	PARAESTATALES	100.00%	100.00%
FONDO DE LA VIVIENDA PARA LOS TRABAJADORES DE LA EDUCACIÓN AL SERVICIO DEL ESTADO DE COAHUILA DE ZARAGOZA Y SUS MUNICIPIOS	PARAESTATALES	100.00%	100.00%
INSTITUTO COAHUILENSE DE LA INFRAESTRUCTURA FÍSICA EDUCATIVA	PARAESTATALES	100.00%	100.00%
INSTITUTO COAHUILENSE DE LAS PERSONAS ADULTAS MAYORES	PARAESTATALES	100.00%	100.00%



RESULTADOS DEL PRIMER PERIODO 2023  
COAHUILA DE ZARAGOZA

NOMBRE DEL ENTE PÚBLICO	CLASIFICACIÓN DEL ENTE EN SEVAC	RESULTADO GLOBAL	D. TRANSPARENCIA
INSTITUTO DE CAPACITACIÓN PARA EL TRABAJO DEL ESTADO DE COAHUILA	PARAESTATALES	100.00%	100.00%
INSTITUTO DE PENSIONES Y OTROS BENEFICIOS SOCIALES PARA LOS TRABAJADORES AL SERVICIO DEL ESTADO	PARAESTATALES	100.00%	100.00%
INSTITUTO DE SERVICIO MÉDICO DE LOS TRABAJADORES DE LA EDUCACIÓN DEL ESTADO DE COAHUILA	PARAESTATALES	100.00%	100.00%
INSTITUTO DE SERVICIOS DE SALUD, REHABILITACIÓN Y EDUCACIÓN ESPECIAL E INTEGRAL DEL ESTADO DE COAHUILA	PARAESTATALES	100.00%	100.00%
INSTITUTO ESTATAL DE EDUCACIÓN PARA ADULTOS	PARAESTATALES	100.00%	100.00%
INSTITUTO ESTATAL DEL DEPORTE DE COAHUILA DE ZARAGOZA	PARAESTATALES	100.00%	100.00%
INSTITUTO REGISTRAL Y CATASTRAL DEL ESTADO DE COAHUILA DE ZARAGOZA	PARAESTATALES	100.00%	100.00%
INSTITUTO TECNOLÓGICO DE ESTUDIOS SUPERIORES DE LA REGIÓN CARBONÍFERA	PARAESTATALES	100.00%	100.00%
INSTITUTO TECNOLÓGICO SUPERIOR DE CIUDAD ACUÑA	PARAESTATALES	100.00%	100.00%
INSTITUTO TECNOLÓGICO SUPERIOR DE MONCLOVA	PARAESTATALES	100.00%	100.00%
INSTITUTO TECNOLÓGICO SUPERIOR DE MÚZQUIZ	PARAESTATALES	100.00%	100.00%
INSTITUTO TECNOLÓGICO SUPERIOR DE SAN PEDRO DE LAS COLONIAS	PARAESTATALES	100.00%	100.00%
PROCURADURÍA PARA NIÑOS, NIÑAS Y LA FAMILIA	PARAESTATALES	92.00%	92.00%
PROMOTORA INMOBILIARIA PARA EL DESARROLLO ECONÓMICO DE COAHUILA	PARAESTATALES	100.00%	100.00%
PROMOTORA PARA EL DESARROLLO RURAL DE COAHUILA	PARAESTATALES	100.00%	100.00%
SEGURO DE LOS TRABAJADORES DE LA EDUCACIÓN	PARAESTATALES	100.00%	100.00%
SERVICIOS DE SALUD DE COAHUILA	PARAESTATALES	100.00%	100.00%
SERVICIOS ESTATALES AEROPORTUARIOS	PARAESTATALES	100.00%	100.00%
SISTEMA PARA EL DESARROLLO INTEGRAL DE LA FAMILIA Y PROTECCIÓN DE DERECHOS DEL ESTADO DE COAHUILA DE ZARAGOZA	PARAESTATALES	100.00%	100.00%
UNIVERSIDAD POLITÉCNICA DE LA REGIÓN LAGUNA	PARAESTATALES	78.29%	78.29%
UNIVERSIDAD POLITÉCNICA DE MONCLOVA-FRONTERA	PARAESTATALES	80.00%	80.00%
UNIVERSIDAD POLITÉCNICA DE PIEDRAS NEGRAS	PARAESTATALES	100.00%	100.00%
UNIVERSIDAD POLITÉCNICA DE RAMOS ARIZPE	PARAESTATALES	96.00%	96.00%
UNIVERSIDAD TECNOLÓGICA DE CIUDAD ACUÑA	PARAESTATALES	100.00%	100.00%
UNIVERSIDAD TECNOLÓGICA DE COAHUILA	PARAESTATALES	92.00%	92.00%
UNIVERSIDAD TECNOLÓGICA DE LA REGIÓN CARBONÍFERA	PARAESTATALES	100.00%	100.00%
UNIVERSIDAD TECNOLÓGICA DE LA REGIÓN CENTRO DE COAHUILA	PARAESTATALES	100.00%	100.00%
UNIVERSIDAD TECNOLÓGICA DE PARRAS DE LA FUENTE	PARAESTATALES	100.00%	100.00%
UNIVERSIDAD TECNOLÓGICA DE SALTILLO	PARAESTATALES	100.00%	100.00%
UNIVERSIDAD TECNOLÓGICA DE TORREÓN	PARAESTATALES	100.00%	100.00%
UNIVERSIDAD TECNOLÓGICA DEL NORTE DE COAHUILA	PARAESTATALES	100.00%	100.00%





RESULTADOS DEL PRIMER PERIODO 2023  
COAHUILA DE ZARAGOZA

NOMBRE DEL ENTE PÚBLICO	CLASIFICACIÓN DEL ENTE EN SEVAC	RESULTADO GLOBAL	D. TRANSPARENCIA
05-001 ABASOLO	MUNICIPIOS MAYORES	85.00%	85.00%
05-002 ACUÑA	MUNICIPIOS MAYORES	90.44%	90.44%
05-003 ALLENDE	MUNICIPIOS MAYORES	100.00%	100.00%
05-004 ARTEAGA	MUNICIPIOS MAYORES	92.80%	92.80%
05-005 CANDELA	MUNICIPIOS MAYORES	67.49%	67.49%
05-006 CASTAÑOS	MUNICIPIOS MAYORES	96.06%	96.06%
05-007 CUATRO CIÉNEGAS	MUNICIPIOS MAYORES	98.00%	98.00%
05-008 ESCOBEDO	MUNICIPIOS MAYORES	75.40%	75.40%
05-009 FRANCISCO I. MADERO	MUNICIPIOS MAYORES	78.06%	78.06%
05-010 FRONTERA	MUNICIPIOS MAYORES	78.60%	78.60%
05-011 GENERAL CEPEDA	MUNICIPIOS MAYORES	97.19%	97.19%
05-012 GUERRERO	MUNICIPIOS MAYORES	69.06%	69.06%
05-013 HIDALGO	MUNICIPIOS MAYORES	64.00%	64.00%
05-014 JIMÉNEZ	MUNICIPIOS MAYORES	86.00%	86.00%
05-015 JUÁREZ	MUNICIPIOS MAYORES	77.00%	77.00%
05-016 LAMADRID	MUNICIPIOS MAYORES	82.00%	82.00%
05-017 MATAMOROS	MUNICIPIOS MAYORES	79.25%	79.25%
05-018 MONCLOVA	MUNICIPIOS MAYORES	83.75%	83.75%
05-019 MORELOS	MUNICIPIOS MAYORES	79.40%	79.40%
05-020 MÚZQUIZ	MUNICIPIOS MAYORES	100.00%	100.00%
05-021 NADADORES	MUNICIPIOS MAYORES	82.68%	82.68%
05-022 NAVA	MUNICIPIOS MAYORES	93.40%	93.40%
05-023 OCAMPO	MUNICIPIOS MAYORES	88.75%	88.75%
05-024 PARRAS	MUNICIPIOS MAYORES	100.00%	100.00%
05-025 PIEDRAS NEGRAS	MUNICIPIOS MAYORES	100.00%	100.00%
05-026 PROGRESO	MUNICIPIOS MAYORES	97.19%	97.19%
05-027 RAMOS ARIZPE	MUNICIPIOS MAYORES	99.44%	99.44%
05-028 SABINAS	MUNICIPIOS MAYORES	82.56%	82.56%
05-029 SACRAMENTO	MUNICIPIOS MAYORES	70.75%	70.75%
05-030 SALTILLO	MUNICIPIOS MAYORES	85.94%	85.94%
05-031 SAN BUENAVENTURA	MUNICIPIOS MAYORES	100.00%	100.00%



RESULTADOS DEL PRIMER PERIODO 2023  
COAHUILA DE ZARAGOZA

NOMBRE DEL ENTE PÚBLICO	CLASIFICACIÓN DEL ENTE EN SEVAC	RESULTADO GLOBAL	D. TRANSPARENCIA
05-032 SAN JUAN DE SABINAS	MUNICIPIOS MAYORES	91.56%	91.56%
05-033 SAN PEDRO	MUNICIPIOS MAYORES	93.25%	93.25%
05-034 SIERRA MOJADA	MUNICIPIOS MAYORES	100.00%	100.00%
05-035 TORREÓN	MUNICIPIOS MAYORES	100.00%	100.00%
05-036 VIESCA	MUNICIPIOS MAYORES	87.40%	87.40%
05-037 VILLA UNIÓN	MUNICIPIOS MAYORES	78.40%	78.40%
05-038 ZARAGOZA	MUNICIPIOS MAYORES	100.00%	100.00%
AGUAS DE SALTILLO, S.A. DE C.V.	PARAMUNICIPALES MAYORES	100.00%	100.00%
COMISARIA DE SEGURIDAD Y PROTECCIÓN CIUDADANA DEL MUNICIPIO DE SALTILLO	PARAMUNICIPALES MAYORES	100.00%	100.00%
COMPAÑÍA DE AGUAS DE RAMOS ARIZPE, S.A. DE C.V.	PARAMUNICIPALES MAYORES	100.00%	100.00%
CONSEJO PROMOTOR PARA EL DESARROLLO DE LAS RESERVAS TERRITORIALES DE TORREÓN	PARAMUNICIPALES MAYORES	100.00%	100.00%
DIRECCIÓN DE PENSIONES DE MONCLOVA	PARAMUNICIPALES MAYORES	100.00%	100.00%
DIRECCIÓN DE PENSIONES DE PIEDRAS NEGRAS FRONTERA FUERTE	PARAMUNICIPALES MAYORES	100.00%	100.00%
DIRECCIÓN DE PENSIONES Y BENEFICIOS SOCIALES PARA LOS TRABAJADORES AL SERVICIO DEL MUNICIPIO DE TORREÓN, COAHUILA	PARAMUNICIPALES MAYORES	100.00%	100.00%
DIRECCIÓN DE PENSIONES Y OTROS BENEFICIOS SOCIALES PARA LOS TRABAJADORES AL SERVICIO DEL MUNICIPIO DE SALTILLO	PARAMUNICIPALES MAYORES	100.00%	100.00%
INSTITUTO MUNICIPAL DE CULTURA DE SALTILLO	PARAMUNICIPALES MAYORES	100.00%	100.00%
INSTITUTO MUNICIPAL DE CULTURA Y EDUCACIÓN DE TORREÓN	PARAMUNICIPALES MAYORES	100.00%	100.00%
INSTITUTO MUNICIPAL DE LA MUJER DE TORREÓN	PARAMUNICIPALES MAYORES	100.00%	100.00%
INSTITUTO MUNICIPAL DE PLANEACIÓN DE SALTILLO	PARAMUNICIPALES MAYORES	100.00%	100.00%
INSTITUTO MUNICIPAL DE PLANEACIÓN Y COMPETITIVIDAD DE TORREÓN (IMPLAN)	PARAMUNICIPALES MAYORES	100.00%	100.00%
INSTITUTO MUNICIPAL DEL DEPORTE DE TORREÓN	PARAMUNICIPALES MAYORES	100.00%	100.00%
INSTITUTO MUNICIPAL DEL TRANSPORTE DE SALTILLO	PARAMUNICIPALES MAYORES	100.00%	100.00%
SISTEMA INTEGRAL DE MANTENIMIENTO VIAL DEL MUNICIPIO DE TORREÓN	PARAMUNICIPALES MAYORES	100.00%	100.00%
SISTEMA INTERMUNICIPAL DE AGUAS Y SANEAMIENTO DE MONCLOVA Y FRONTERA, COAHUILA	PARAMUNICIPALES MAYORES	100.00%	100.00%
SISTEMA INTERMUNICIPAL DE AGUAS Y SANEAMIENTO DE MÚZQUIZ, SAN JUAN DE SABINAS, SABINAS Y PROGRESO, COAHUILA	PARAMUNICIPALES MAYORES	100.00%	100.00%
SISTEMA INTERMUNICIPAL DE AGUAS Y SANEAMIENTO DE TORREÓN MATAMOROS, COAHUILA	PARAMUNICIPALES MAYORES	100.00%	100.00%
SISTEMA MUNICIPAL DE AGUAS Y SANEAMIENTO DE ACUÑA, COAHUILA	PARAMUNICIPALES MAYORES	100.00%	100.00%
SISTEMA MUNICIPAL DE AGUAS Y SANEAMIENTO DE ALLENDE, COAHUILA	PARAMUNICIPALES MAYORES	93.29%	93.29%
SISTEMA MUNICIPAL DE AGUAS Y SANEAMIENTO DE ARTEAGA, COAHUILA	PARAMUNICIPALES MAYORES	100.00%	100.00%
SISTEMA MUNICIPAL DE AGUAS Y SANEAMIENTO DE CANDELA, COAHUILA	PARAMUNICIPALES MAYORES	99.00%	99.00%
SISTEMA MUNICIPAL DE AGUAS Y SANEAMIENTO DE CASTAÑOS, COAHUILA	PARAMUNICIPALES MAYORES	80.00%	80.00%



RESULTADOS DEL PRIMER PERIODO 2023  
COAHUILA DE ZARAGOZA

NOMBRE DEL ENTE PÚBLICO	CLASIFICACIÓN DEL ENTE EN SEVAC	RESULTADO GLOBAL	D. TRANSPARENCIA
SISTEMA MUNICIPAL DE AGUAS Y SANEAMIENTO DE CUATRO CIÉNEGAS, COAHUILA	PARAMUNICIPALES MAYORES	100.00%	100.00%
SISTEMA MUNICIPAL DE AGUAS Y SANEAMIENTO DE FRANCISCO I. MADERO, COAHUILA	PARAMUNICIPALES MAYORES	100.00%	100.00%
SISTEMA MUNICIPAL DE AGUAS Y SANEAMIENTO DE GENERAL CEPEDA, COAHUILA	PARAMUNICIPALES MAYORES	100.00%	100.00%
SISTEMA MUNICIPAL DE AGUAS Y SANEAMIENTO DE MATAMOROS, COAHUILA	PARAMUNICIPALES MAYORES	94.00%	94.00%
SISTEMA MUNICIPAL DE AGUAS Y SANEAMIENTO DE MORELOS, COAHUILA	PARAMUNICIPALES MAYORES	100.00%	100.00%
SISTEMA MUNICIPAL DE AGUAS Y SANEAMIENTO DE PARRAS, COAHUILA	PARAMUNICIPALES MAYORES	92.21%	92.21%
SISTEMA MUNICIPAL DE AGUAS Y SANEAMIENTO DE PIEDRAS NEGRAS, COAHUILA	PARAMUNICIPALES MAYORES	100.00%	100.00%
SISTEMA MUNICIPAL DE AGUAS Y SANEAMIENTO DE SABINAS, COAHUILA	PARAMUNICIPALES MAYORES	100.00%	100.00%
SISTEMA MUNICIPAL DE AGUAS Y SANEAMIENTO DE SALTILLO, COAHUILA	PARAMUNICIPALES MAYORES	100.00%	100.00%
SISTEMA MUNICIPAL DE AGUAS Y SANEAMIENTO DE SAN BUENAVENTURA, COAHUILA	PARAMUNICIPALES MAYORES	100.00%	100.00%
SISTEMA MUNICIPAL DE AGUAS Y SANEAMIENTO DE SAN PEDRO, COAHUILA	PARAMUNICIPALES MAYORES	100.00%	100.00%
SISTEMA MUNICIPAL DE AGUAS Y SANEAMIENTO DE TORREÓN, COAHUILA	PARAMUNICIPALES MAYORES	80.00%	80.00%
SISTEMA MUNICIPAL PARA EL DESARROLLO INTEGRAL DE LA FAMILIA DEL MUNICIPIO DE FRANCISCO I. MADERO	PARAMUNICIPALES MAYORES	100.00%	100.00%
SISTEMA MUNICIPAL PARA EL DESARROLLO INTEGRAL DE LA FAMILIA DEL MUNICIPIO DE SAN PEDRO, COAHUILA	PARAMUNICIPALES MAYORES	100.00%	100.00%
SISTEMA MUNICIPAL PARA EL DESARROLLO INTEGRAL DE LA FAMILIA DEL MUNICIPIO DE VIESCA, COAHUILA	PARAMUNICIPALES MAYORES	96.00%	96.00%
SISTEMA PARA EL DESARROLLO INTEGRAL DE LA FAMILIA DEL MUNICIPIO DE SALTILLO, COAHUILA DE ZARAGOZA	PARAMUNICIPALES MAYORES	100.00%	100.00%

NOMBRE DEL ENTE PÚBLICO	CLASIFICACIÓN DEL ENTE EN SEVAC	RESULTADO GLOBAL	D. TRANSPARENCIA
PODER EJECUTIVO DEL GOBIERNO DEL ESTADO DE COLIMA	PODER EJECUTIVO ESTATAL	100.00%	100.00%
COMISIÓN DE DERECHOS HUMANOS DEL ESTADO DE COLIMA	PODERES Y AUTÓNOMOS	100.00%	100.00%
FISCALIA GENERAL DEL ESTADO DE COLIMA	PODERES Y AUTÓNOMOS	100.00%	100.00%
H. CONGRESO DEL ESTADO DE COLIMA	PODERES Y AUTÓNOMOS	100.00%	100.00%
INSTITUTO DE TRANSPARENCIA, ACCESO A LA INFORMACIÓN PÚBLICA Y PROTECCIÓN DE DATOS DEL ESTADO DE COLIMA	PODERES Y AUTÓNOMOS	100.00%	100.00%
INSTITUTO ELECTORAL DEL ESTADO DE COLIMA	PODERES Y AUTÓNOMOS	100.00%	100.00%
ÓRGANO SUPERIOR DE AUDITORÍA Y FISCALIZACIÓN DEL ESTADO DE COLIMA	PODERES Y AUTÓNOMOS	100.00%	100.00%
PODER JUDICIAL DEL ESTADO DE COLIMA	PODERES Y AUTÓNOMOS	100.00%	100.00%
TRIBUNAL DE ARBITRAJE Y ESCALAFÓN	PODERES Y AUTÓNOMOS	100.00%	100.00%
TRIBUNAL DE JUSTICIA ADMINISTRATIVA DEL ESTADO	PODERES Y AUTÓNOMOS	100.00%	100.00%
TRIBUNAL ELECTORAL DEL ESTADO DE COLIMA	PODERES Y AUTÓNOMOS	100.00%	100.00%
CENTRO ESTATAL PARA LA PREVENCIÓN Y ATENCIÓN A LA VIOLENCIA FAMILIAR	PARAESTATALES	100.00%	100.00%
COLEGIO DE EDUCACIÓN PROFESIONAL TÉCNICA DEL ESTADO DE COLIMA	PARAESTATALES	100.00%	100.00%
COMISIÓN ESTATAL DE AGUA DE COLIMA	PARAESTATALES	92.00%	92.00%
COMISIÓN ESTATAL DE CONCILIACIÓN Y ARBITRAJE MÉDICO PARA EL ESTADO DE COLIMA	PARAESTATALES	100.00%	100.00%
COMISIÓN INTERMUNICIPAL DE AGUA POTABLE Y ALCANTARILLADO DE COLIMA Y VILLA DE ÁLVAREZ	PARAESTATALES	100.00%	100.00%
CONSEJO ESTATAL DE CIENCIA Y TECNOLOGÍA	PARAESTATALES	100.00%	100.00%
COORDINACIÓN DE SERVICIOS EDUCATIVOS DEL ESTADO DE COLIMA	PARAESTATALES	100.00%	100.00%
FIDEICOMISO PARA LA PROMOCION TURISTICA DEL ESTADO DE COLIMA	PARAESTATALES	90.00%	90.00%
FIDEICOMISO REVOCABLE DE ADMINISTRACIÓN E INVERSIÓN PARA LA DOTACIÓN DE INFRAESTRUCTURA INDUSTRIAL, COMERCIAL, DE SERVICIOS Y URBANA DEL ESTADO DE COLIMA "FIEC"	PARAESTATALES	100.00%	100.00%
INSTITUTO COLIMENSE DE LA INFRAESTRUCTURA FÍSICA EDUCATIVA (INCOIFED)	PARAESTATALES	100.00%	100.00%
INSTITUTO COLIMENSE DE LAS MUJERES	PARAESTATALES	100.00%	100.00%
INSTITUTO COLIMENSE DE RADIO Y TELEVISIÓN	PARAESTATALES	100.00%	100.00%
INSTITUTO COLIMENSE DEL DEPORTE	PARAESTATALES	100.00%	100.00%
INSTITUTO COLIMENSE PARA LA DISCAPACIDAD	PARAESTATALES	100.00%	100.00%
INSTITUTO COLIMENSE PARA LA SOCIEDAD DE LA INFORMACIÓN Y EL CONOCIMIENTO	PARAESTATALES	100.00%	100.00%
INSTITUTO DE EDUCACIÓN INICIAL DEL ESTADO DE COLIMA	PARAESTATALES	0.00%	0.00%
INSTITUTO DE FOMENTO DE FERIAS Y EXPOSICIONES DE COLIMA	PARAESTATALES	100.00%	100.00%
INSTITUTO DE PENSIONES DE LOS SERVIDORES PÚBLICOS DEL ESTADO DE COLIMA	PARAESTATALES	100.00%	100.00%
INSTITUTO DE SUELO, URBANIZACIÓN Y VIVIENDA DEL ESTADO DE COLIMA	PARAESTATALES	100.00%	100.00%
INSTITUTO ESTATAL DE EDUCACIÓN PARA ADULTOS	PARAESTATALES	100.00%	100.00%

NOMBRE DEL ENTE PÚBLICO	CLASIFICACIÓN DEL ENTE EN SEVAC	RESULTADO GLOBAL	D. TRANSPARENCIA
INSTITUTO PARA EL MEDIO AMBIENTE Y DESARROLLO SUSTENTABLE DEL ESTADO DE COLIMA	PARAESTATALES	100.00%	100.00%
INSTITUTO PARA EL REGISTRO DEL TERRITORIO	PARAESTATALES	100.00%	100.00%
INSTITUTO PARA LA ATENCIÓN DE LOS ADULTOS MAYORES	PARAESTATALES	100.00%	100.00%
INSTITUTO TÉCNICO HACENDARIO DEL ESTADO DE COLIMA	PARAESTATALES	100.00%	100.00%
JUNTA DE ASISTENCIA PRIVADA DEL ESTADO DE COLIMA	PARAESTATALES	100.00%	100.00%
ÓRGANO DE GESTIÓN Y CONTROL DEL PATRIMONIO INMOBILIARIO DEL ESTADO DE COLIMA	PARAESTATALES	100.00%	100.00%
PROCURADURIA DE PROTECCIÓN DE NIÑAS, NIÑOS Y ADOLESCENTES DEL ESTADO DE COLIMA	PARAESTATALES	0.00%	0.00%
SECRETARÍA EJECUTIVA DEL SISTEMA ANTICORRUPCIÓN DEL ESTADO DE COLIMA	PARAESTATALES	100.00%	100.00%
SERVICIOS DE SALUD DEL ESTADO DE COLIMA	PARAESTATALES	100.00%	100.00%
SISTEMA ESTATAL DE FINANCIAMIENTO PARA DESARROLLO ECONÓMICO DEL ESTADO DE COLIMA	PARAESTATALES	100.00%	100.00%
SISTEMA ESTATAL PARA EL DESARROLLO INTEGRAL DE LA FAMILIA COLIMA	PARAESTATALES	100.00%	100.00%
UNIDAD ESTATAL DE PROTECCIÓN CIVIL	PARAESTATALES	100.00%	100.00%
UNIVERSIDAD DE COLIMA	PARAESTATALES	100.00%	100.00%
UNIVERSIDAD TECNOLÓGICA DE MANZANILLO	PARAESTATALES	100.00%	100.00%
06-001 ARMERÍA	MUNICIPIOS MAYORES	100.00%	100.00%
06-002 COLIMA	MUNICIPIOS MAYORES	100.00%	100.00%
06-003 COMALA	MUNICIPIOS MAYORES	100.00%	100.00%
06-004 COQUIMATLÁN	MUNICIPIOS MAYORES	100.00%	100.00%
06-005 CUAUHTÉMOC	MUNICIPIOS MAYORES	100.00%	100.00%
06-006 IXTLAHUACÁN	MUNICIPIOS MAYORES	100.00%	100.00%
06-007 MANZANILLO	MUNICIPIOS MAYORES	100.00%	100.00%
06-008 MINATITLÁN	MUNICIPIOS MAYORES	100.00%	100.00%
06-009 TECOMÁN	MUNICIPIOS MAYORES	100.00%	100.00%
06-010 VILLA DE ÁLVAREZ	MUNICIPIOS MAYORES	100.00%	100.00%
ARCHIVO HISTÓRICO DEL MUNICIPIO DE COLIMA	PARAMUNICIPALES MAYORES	100.00%	100.00%
CENTRO ECOLÓGICO DE CUYUTLÁN "EL TORTUGARIO"	PARAMUNICIPALES MAYORES	96.11%	96.11%
COMISION DE AGUA POTABLE DRENAJE Y ALCANTARILLADO DE MANZANILLO	PARAMUNICIPALES MAYORES	100.00%	100.00%
COMISIÓN DE AGUA POTABLE Y ALCANTARILLADO DEL MUNICIPIO DE ARMERÍA	PARAMUNICIPALES MAYORES	95.00%	95.00%
COMISION DE AGUA POTABLE Y ALCANTARILLADO DEL MUNICIPIO DE COQUIMATLÁN	PARAMUNICIPALES MAYORES	70.00%	70.00%
COMISION DE AGUA POTABLE Y ALCANTARILLADO DEL MUNICIPIO DE CUAUHEMOC	PARAMUNICIPALES MAYORES	100.00%	100.00%
COMISION DE AGUA POTABLE Y ALCANTARILLADO DEL MUNICIPIO DE IXTLAHUACAN	PARAMUNICIPALES MAYORES	100.00%	100.00%

NOMBRE DEL ENTE PÚBLICO	CLASIFICACIÓN DEL ENTE EN SEVAC	RESULTADO GLOBAL	D. TRANSPARENCIA
COMISION DE AGUA POTABLE Y ALCANTARILLADO DEL MUNICIPIO DE MINATITLAN, COLIMA	PARAMUNICIPALES MAYORES	100.00%	100.00%
COMISION DE AGUA POTABLE Y ALCANTARILLADO DEL MUNICIPIO DE TECOMAN	PARAMUNICIPALES MAYORES	100.00%	100.00%
COMISIÓN DE AGUA POTABLE Y ALCANTARILLADO Y SANEAMIENTO DEL MUNICIPIO DE COMALA	PARAMUNICIPALES MAYORES	100.00%	100.00%
COORDINACIÓN MUNICIPAL DE PROTECCIÓN CIVIL	PARAMUNICIPALES MAYORES	100.00%	100.00%
FERIA DEL CAFÉ DEL MUNICIPIO DE MINATITLÁN, COL.	PARAMUNICIPALES MAYORES	100.00%	100.00%
INSTITUTO DE FESTEJOS CHARRO TAURINOS Y EXPOSICIONES DE VILLA DE ÁLVAREZ, COLIMA	PARAMUNICIPALES MAYORES	17.46%	17.46%
INSTITUTO DE LA FERIA DEL LIMON DE TECOMAN	PARAMUNICIPALES MAYORES	100.00%	100.00%
INSTITUTO DE LA JUVENTUD PARA EL MUNICIPIO DE COLIMA	PARAMUNICIPALES MAYORES	100.00%	100.00%
INSTITUTO DE LAS MUJERES EN COQUIMATLÁN	PARAMUNICIPALES MAYORES	37.46%	37.46%
INSTITUTO DE LAS MUJERES PARA EL MUNICIPIO DE COLIMA	PARAMUNICIPALES MAYORES	100.00%	100.00%
INSTITUTO DE PLANEACIÓN PARA EL DESARROLLO SUSTENTABLE DE MANZANILLO	PARAMUNICIPALES MAYORES	100.00%	100.00%
INSTITUTO DE PLANEACIÓN PARA EL MUNICIPIO DE COLIMA	PARAMUNICIPALES MAYORES	100.00%	100.00%
INSTITUTO MUNICIPAL DE LA CULTURA DE MANZANILLO	PARAMUNICIPALES MAYORES	100.00%	100.00%
INSTITUTO MUNICIPAL DE LA MUJER COMALTECA	PARAMUNICIPALES MAYORES	100.00%	100.00%
INSTITUTO MUNICIPAL DE LA MUJER MANZANILLENSE	PARAMUNICIPALES MAYORES	100.00%	100.00%
INSTITUTO MUNICIPAL DE LAS MUJERES MINATITLENSES	PARAMUNICIPALES MAYORES	100.00%	100.00%
INSTITUTO MUNICIPAL DEL DEPORTE DEL MUNICIPIO DE MANZANILLO	PARAMUNICIPALES MAYORES	100.00%	100.00%
INSTITUTO TECOMENSE DE LAS MUJERES	PARAMUNICIPALES MAYORES	100.00%	100.00%
INSTITUTO VILLALVARENSE DE LA JUVENTUD	PARAMUNICIPALES MAYORES	100.00%	100.00%
INSTITUTO VILLALVARENSE DE LA MUJER	PARAMUNICIPALES MAYORES	100.00%	100.00%
SISTEMA PARA EL DESARROLLO INTEGRAL DE LA FAMILIA DEL MUNICIPIO DE ARMERIA	PARAMUNICIPALES MAYORES	100.00%	100.00%
SISTEMA PARA EL DESARROLLO INTEGRAL DE LA FAMILIA DEL MUNICIPIO DE COLIMA	PARAMUNICIPALES MAYORES	100.00%	100.00%
SISTEMA PARA EL DESARROLLO INTEGRAL DE LA FAMILIA DEL MUNICIPIO DE COMALA	PARAMUNICIPALES MAYORES	100.00%	100.00%
SISTEMA PARA EL DESARROLLO INTEGRAL DE LA FAMILIA DEL MUNICIPIO DE COQUIMATLAN	PARAMUNICIPALES MAYORES	57.00%	57.00%
SISTEMA PARA EL DESARROLLO INTEGRAL DE LA FAMILIA DEL MUNICIPIO DE CUAUHTÉMOC	PARAMUNICIPALES MAYORES	96.11%	96.11%
SISTEMA PARA EL DESARROLLO INTEGRAL DE LA FAMILIA DEL MUNICIPIO DE MANZANILLO	PARAMUNICIPALES MAYORES	100.00%	100.00%
SISTEMA PARA EL DESARROLLO INTEGRAL DE LA FAMILIA DEL MUNICIPIO DE MINATITLÁN	PARAMUNICIPALES MAYORES	100.00%	100.00%
SISTEMA PARA EL DESARROLLO INTEGRAL DE LA FAMILIA DEL MUNICIPIO DE TECOMÁN	PARAMUNICIPALES MAYORES	100.00%	100.00%
SISTEMA PARA EL DESARROLLO INTEGRAL DE LA FAMILIA DEL MUNICIPIO DE VILLA DE ÁLVAREZ	PARAMUNICIPALES MAYORES	100.00%	100.00%
SISTEMA PARA EL DESARROLLO INTEGRAL DE LA FAMILIA EN EL MUNICIPIO DE IXTLAHUACÁN (DIF)	PARAMUNICIPALES MAYORES	92.22%	92.22%

NOMBRE DEL ENTE PÚBLICO	CLASIFICACIÓN DEL ENTE EN SEVAC	RESULTADO GLOBAL	D. TRANSPARENCIA
GOBIERNO DEL ESTADO DE DURANGO	PODER EJECUTIVO ESTATAL	99.53%	99.53%
COMISIÓN ESTATAL DE DERECHOS HUMANOS DE DURANGO	PODERES Y AUTÓNOMOS	100.00%	100.00%
CONGRESO DEL ESTADO DE DURANGO	PODERES Y AUTÓNOMOS	100.00%	100.00%
FISCALÍA ESPECIALIZADA EN COMBATE A LA CORRUPCIÓN DEL ESTADO DE DURANGO	PODERES Y AUTÓNOMOS	100.00%	100.00%
INSTITUTO DE EVALUACIÓN DE POLÍTICAS PÚBLICAS DEL ESTADO DE DURANGO	PODERES Y AUTÓNOMOS	100.00%	100.00%
INSTITUTO DURANGUENSE DE ACCESO A LA INFORMACIÓN PÚBLICA Y DE PROTECCIÓN DE DATOS PERSONALES	PODERES Y AUTÓNOMOS	100.00%	100.00%
INSTITUTO ELECTORAL Y DE PARTICIPACIÓN CIUDADANA DEL ESTADO DE DURANGO	PODERES Y AUTÓNOMOS	100.00%	100.00%
PODER JUDICIAL DEL ESTADO DE DURANGO	PODERES Y AUTÓNOMOS	95.00%	95.00%
TRIBUNAL DE JUSTICIA ADMINISTRATIVA	PODERES Y AUTÓNOMOS	100.00%	100.00%
TRIBUNAL ELECTORAL DEL ESTADO DE DURANGO	PODERES Y AUTÓNOMOS	100.00%	100.00%
UNIVERSIDAD JUÁREZ DEL ESTADO DE DURANGO	PODERES Y AUTÓNOMOS	100.00%	100.00%
BENEMÉRITA Y CENTENARIA ESCUELA NORMAL DEL ESTADO DE DURANGO	PARAESTATALES	100.00%	100.00%
CENTRO CULTURAL Y DE CONVENCIONES DEL ESTADO DE DURANGO	PARAESTATALES	100.00%	100.00%
CENTRO DE CONCILIACIÓN LABORAL DEL ESTADO DE DURANGO	PARAESTATALES	94.22%	94.22%
COLEGIO DE BACHILLERES DEL ESTADO DE DURANGO	PARAESTATALES	100.00%	100.00%
COLEGIO DE EDUCACIÓN PROFESIONAL TÉCNICA DEL ESTADO DE DURANGO	PARAESTATALES	100.00%	100.00%
COLEGIO DE ESTUDIOS CIENTÍFICOS Y TECNOLÓGICOS DEL ESTADO DE DURANGO	PARAESTATALES	100.00%	100.00%
COMISIÓN DEL AGUA DEL ESTADO DE DURANGO	PARAESTATALES	100.00%	100.00%
COMISIÓN EJECUTIVA ESTATAL DE ATENCIÓN A VÍCTIMAS	PARAESTATALES	96.00%	96.00%
COMISIÓN ESTATAL DE SUELO Y VIVIENDA DE DURANGO	PARAESTATALES	99.14%	99.14%
CONSEJO DE CIENCIA Y TECNOLOGÍA DEL ESTADO DE DURANGO	PARAESTATALES	99.00%	99.00%
DIRECCIÓN DE PENSIONES DEL ESTADO DE DURANGO	PARAESTATALES	100.00%	100.00%
INSTITUTO DE CULTURA DEL ESTADO DE DURANGO	PARAESTATALES	100.00%	100.00%
INSTITUTO DURANGUENSE DE EDUCACIÓN PARA ADULTOS	PARAESTATALES	100.00%	100.00%
INSTITUTO DURANGUENSE DE LA JUVENTUD	PARAESTATALES	60.00%	60.00%
INSTITUTO ESTATAL DE LAS MUJERES	PARAESTATALES	100.00%	100.00%
INSTITUTO PARA LA INFRAESTRUCTURA FÍSICA EDUCATIVA DEL ESTADO DE DURANGO	PARAESTATALES	100.00%	100.00%
INSTITUTO TECNOLÓGICO SUPERIOR DE LA REGIÓN DE LOS LLANOS	PARAESTATALES	100.00%	100.00%
INSTITUTO TECNOLÓGICO SUPERIOR DE LERDO	PARAESTATALES	100.00%	100.00%
INSTITUTO TECNOLÓGICO SUPERIOR DE SANTA MARIA DEL ORO	PARAESTATALES	100.00%	100.00%
INSTITUTO TECNOLÓGICO SUPERIOR DE SANTIAGO PAPASQUIARO DURANGO	PARAESTATALES	100.00%	100.00%



RESULTADOS DEL PRIMER PERIODO 2023  
DURANGO

NOMBRE DEL ENTE PÚBLICO	CLASIFICACIÓN DEL ENTE EN SEVAC	RESULTADO GLOBAL	D. TRANSPARENCIA
SECRETARIA DE SALUD EN EL ESTADO	PARAESTATALES	64.00%	64.00%
SECRETARÍA EJECUTIVA DEL SISTEMA LOCAL ANTICORRUPCIÓN	PARAESTATALES	100.00%	100.00%
SECRETARIADO EJECUTIVO DEL CONSEJO ESTATAL DE SEGURIDAD PUBLICA	PARAESTATALES	100.00%	100.00%
SISTEMA ESTATAL DE TELESECUNDARIA	PARAESTATALES	100.00%	100.00%
SISTEMA PARA EL DESARROLLO INTEGRAL DE LA FAMILIA DEL ESTADO DE DURANGO	PARAESTATALES	100.00%	100.00%
UNIVERSIDAD PEDAGÓGICA DE DURANGO	PARAESTATALES	100.00%	100.00%
UNIVERSIDAD POLITÉCNICA DE CUENCAMÉ	PARAESTATALES	76.57%	76.57%
UNIVERSIDAD POLITÉCNICA DE DURANGO	PARAESTATALES	96.00%	96.00%
UNIVERSIDAD POLITÉCNICA DE GÓMEZ PALACIO	PARAESTATALES	100.00%	100.00%
UNIVERSIDAD TECNOLÓGICA DE DURANGO	PARAESTATALES	100.00%	100.00%
UNIVERSIDAD TECNOLÓGICA DE LA LAGUNA DURANGO	PARAESTATALES	100.00%	100.00%
UNIVERSIDAD TECNOLÓGICA DE POANAS	PARAESTATALES	100.00%	100.00%
UNIVERSIDAD TECNOLÓGICA DE RODEO	PARAESTATALES	96.00%	96.00%
UNIVERSIDAD TECNOLÓGICA DE TAMAZULA	PARAESTATALES	100.00%	100.00%
UNIVERSIDAD TECNOLÓGICA DEL MEZQUITAL	PARAESTATALES	100.00%	100.00%
10-001 CANATLÁN	MUNICIPIOS MAYORES	100.00%	100.00%
10-002 CANELAS	MUNICIPIOS MAYORES	85.42%	85.42%
10-003 CONETO DE COMONFORT	MUNICIPIOS MAYORES	98.88%	98.88%
10-004 CUENCAMÉ	MUNICIPIOS MAYORES	72.24%	72.24%
10-005 DURANGO	MUNICIPIOS MAYORES	96.88%	96.88%
10-006 GENERAL SIMÓN BOLÍVAR	MUNICIPIOS MAYORES	97.75%	97.75%
10-007 GÓMEZ PALACIO	MUNICIPIOS MAYORES	98.31%	98.31%
10-008 GUADALUPE VICTORIA	MUNICIPIOS MAYORES	98.88%	98.88%
10-009 GUANACEVÍ	MUNICIPIOS MAYORES	97.75%	97.75%
10-010 HIDALGO	MUNICIPIOS MAYORES	97.87%	97.87%
10-011 INDÉ	MUNICIPIOS MAYORES	97.87%	97.87%
10-012 LERDO	MUNICIPIOS MAYORES	100.00%	100.00%
10-013 MAPIMÍ	MUNICIPIOS MAYORES	99.56%	99.56%
10-014 MEZQUITAL	MUNICIPIOS MAYORES	100.00%	100.00%
10-015 NAZAS	MUNICIPIOS MAYORES	100.00%	100.00%
10-016 NOMBRE DE DIOS	MUNICIPIOS MAYORES	96.63%	96.63%



NOMBRE DEL ENTE PÚBLICO	CLASIFICACIÓN DEL ENTE EN SEVAC	RESULTADO GLOBAL	D. TRANSPARENCIA
10-017 OCAMPO	MUNICIPIOS MAYORES	94.18%	94.18%
10-018 EL ORO	MUNICIPIOS MAYORES	98.88%	98.88%
10-019 OTÁEZ	MUNICIPIOS MAYORES	100.00%	100.00%
10-020 PÁNUCO DE CORONADO	MUNICIPIOS MAYORES	90.56%	90.56%
10-021 PEÑÓN BLANCO	MUNICIPIOS MAYORES	93.50%	93.50%
10-022 POANAS	MUNICIPIOS MAYORES	100.00%	100.00%
10-023 PUEBLO NUEVO	MUNICIPIOS MAYORES	100.00%	100.00%
10-024 RODEO	MUNICIPIOS MAYORES	96.63%	96.63%
10-025 SAN BERNARDO	MUNICIPIOS MAYORES	98.30%	98.30%
10-026 SAN DIMAS	MUNICIPIOS MAYORES	93.62%	93.62%
10-027 SAN JUAN DE GUADALUPE	MUNICIPIOS MAYORES	100.00%	100.00%
10-028 SAN JUAN DEL RÍO	MUNICIPIOS MAYORES	0.00%	0.00%
10-029 SAN LUIS DEL CORDERO	MUNICIPIOS MAYORES	100.00%	100.00%
10-030 SAN PEDRO DEL GALLO	MUNICIPIOS MAYORES	95.50%	95.50%
10-031 SANTA CLARA	MUNICIPIOS MAYORES	100.00%	100.00%
10-032 SANTIAGO PAPASQUIARO	MUNICIPIOS MAYORES	98.56%	98.56%
10-033 SÚCHIL	MUNICIPIOS MAYORES	50.11%	50.11%
10-034 TAMAZULA	MUNICIPIOS MAYORES	99.43%	99.43%
10-035 TEPEHUANES	MUNICIPIOS MAYORES	100.00%	100.00%
10-036 TLAHUALILO	MUNICIPIOS MAYORES	90.07%	90.07%
10-037 TOPIA	MUNICIPIOS MAYORES	100.00%	100.00%
10-038 VICENTE GUERRERO	MUNICIPIOS MAYORES	99.44%	99.44%
10-039 NUEVO IDEAL	MUNICIPIOS MAYORES	100.00%	100.00%
AGUA POTABLE, ALCANTARILLADO Y SANEAMIENTO DEL MUNICIPIO DE POANAS	PARAMUNICIPALES MAYORES	100.00%	100.00%
AGUAS DE PÁNUCO DE CORONADO	PARAMUNICIPALES MAYORES	98.22%	98.22%
AGUAS DEL VALLE DE SÚCHIL	PARAMUNICIPALES MAYORES	55.73%	55.73%
EXPO FERIA DE GÓMEZ PALACIO	PARAMUNICIPALES MAYORES	100.00%	100.00%
INSTITUTO MUNICIPAL DE CONSERVACIÓN DE LA VIDA SILVESTRE DE DURANGO	PARAMUNICIPALES MAYORES	100.00%	100.00%
INSTITUTO MUNICIPAL DE LA FAMILIA DE DURANGO	PARAMUNICIPALES MAYORES	100.00%	100.00%
INSTITUTO MUNICIPAL DE PLANEACIÓN DE DURANGO	PARAMUNICIPALES MAYORES	100.00%	100.00%
INSTITUTO MUNICIPAL DE VIVIENDA DE DURANGO	PARAMUNICIPALES MAYORES	100.00%	100.00%



RESULTADOS DEL PRIMER PERIODO 2023  
DURANGO

NOMBRE DEL ENTE PÚBLICO	CLASIFICACIÓN DEL ENTE EN SEVAC	RESULTADO GLOBAL	D. TRANSPARENCIA
ORGANISMO DE AGUA Y ALCANTARILLADO DE NUEVO IDEAL	PARAMUNICIPALES MAYORES	100.00%	100.00%
ORGANISMO DESCENTRALIZADO PARA EL DESARROLLO INTEGRAL DE LA FAMILIA DEL MUNICIPIO DE SAN DIMAS	PARAMUNICIPALES MAYORES	91.00%	91.00%
SISTEMA DE AGUA DE CANATLÁN	PARAMUNICIPALES MAYORES	100.00%	100.00%
SISTEMA DE AGUA DE CUENCAMÉ	PARAMUNICIPALES MAYORES	80.00%	80.00%
SISTEMA DE AGUA DE GUANACEVÍ	PARAMUNICIPALES MAYORES	94.00%	94.00%
SISTEMA DE AGUA DE OCAMPO	PARAMUNICIPALES MAYORES	100.00%	100.00%
SISTEMA DE AGUA DE PEÑON BLANCO	PARAMUNICIPALES MAYORES	91.44%	91.44%
SISTEMA DE AGUA DE SANTIAGO PAPANQUIARO	PARAMUNICIPALES MAYORES	99.22%	99.22%
SISTEMA DE AGUA DE TAMAZULA	PARAMUNICIPALES MAYORES	79.22%	79.22%
SISTEMA DE AGUA DE TLAHUALILO	PARAMUNICIPALES MAYORES	100.00%	100.00%
SISTEMA DE AGUA DEL MUNICIPIO DE DURANGO	PARAMUNICIPALES MAYORES	100.00%	100.00%
SISTEMA DE AGUA DEL MUNICIPIO DE MAPIMI	PARAMUNICIPALES MAYORES	100.00%	100.00%
SISTEMA DE AGUA DEL NAZAS	PARAMUNICIPALES MAYORES	94.22%	94.22%
SISTEMA DE AGUA POTABLE DE EL ORO	PARAMUNICIPALES MAYORES	96.00%	96.00%
SISTEMA DE AGUA POTABLE DEL MUNICIPIO DE SAN JUAN DEL RIO	PARAMUNICIPALES MAYORES	80.00%	80.00%
SISTEMA DE AGUA POTABLE Y ALCANTARILLADO DEL MUNICIPIO DE LERDO, DGO.	PARAMUNICIPALES MAYORES	95.22%	95.22%
SISTEMA DE AGUAS DE SAN DIMAS	PARAMUNICIPALES MAYORES	95.22%	95.22%
SISTEMA DESCENTRALIZADO DE AGUA DEL MUNICIPIO DE SIMON BOLIVAR	PARAMUNICIPALES MAYORES	98.14%	98.14%
SISTEMA DESCENTRALIZADO DE AGUA POTABLE ALCANTARILLADO Y SANEAMIENTO DEL MUNICIPIO DE GUADALUPE VICTORIA	PARAMUNICIPALES MAYORES	99.00%	99.00%
SISTEMA DESCENTRALIZADO DE AGUA POTABLE Y ALCANTARILLADO DEL AREA RURAL DEL MUNICIPIO DE GOMEZ PALACIO	PARAMUNICIPALES MAYORES	100.00%	100.00%
SISTEMA DESCENTRALIZADO DE AGUA POTABLE Y ALCANTARILLADO DEL MUNICIPIO DE GÓMEZ PALACIO	PARAMUNICIPALES MAYORES	100.00%	100.00%
SISTEMA DESCENTRALIZADO DE AGUA POTABLE Y ALCANTARILLADO DEL MUNICIPIO DE TEPEHUANES	PARAMUNICIPALES MAYORES	100.00%	100.00%
SISTEMA DESCENTRALIZADO DE AGUA POTABLE Y SANEAMIENTO DEL MUNICIPIO DE SANTA CLARA	PARAMUNICIPALES MAYORES	100.00%	100.00%
SISTEMA DESCENTRALIZADO DE AGUA POTABLE, ALCANTARILLADO Y SANEAMIENTO DE VICENTE GUERRERO	PARAMUNICIPALES MAYORES	96.00%	96.00%
SISTEMA DESCENTRALIZADO DE AGUA POTABLE, ALCANTARILLADO Y SANEAMIENTO DEL MUNICIPIO DE PUEBLO NUEVO, DGO.	PARAMUNICIPALES MAYORES	100.00%	100.00%
SISTEMA MUNICIPAL DE AGUA DE RODEO	PARAMUNICIPALES MAYORES	96.00%	96.00%
SISTEMA PARA EL DESARROLLO INTEGRAL DE LA FAMILIA DEL MUNICIPIO DE CANATLÁN	PARAMUNICIPALES MAYORES	100.00%	100.00%
SISTEMA PARA EL DESARROLLO INTEGRAL DE LA FAMILIA DEL MUNICIPIO DE CONETO DE COMONFORT	PARAMUNICIPALES MAYORES	100.00%	100.00%
SISTEMA PARA EL DESARROLLO INTEGRAL DE LA FAMILIA DEL MUNICIPIO DE CUENCAMÉ DE CENICEROS EDO DE DURANGO	PARAMUNICIPALES MAYORES	100.00%	100.00%
SISTEMA PARA EL DESARROLLO INTEGRAL DE LA FAMILIA DEL MUNICIPIO DE DURANGO	PARAMUNICIPALES MAYORES	100.00%	100.00%
SISTEMA PARA EL DESARROLLO INTEGRAL DE LA FAMILIA DEL MUNICIPIO DE EL ORO	PARAMUNICIPALES MAYORES	100.00%	100.00%

NOMBRE DEL ENTE PÚBLICO	CLASIFICACIÓN DEL ENTE EN SEVAC	RESULTADO GLOBAL	D. TRANSPARENCIA
SISTEMA PARA EL DESARROLLO INTEGRAL DE LA FAMILIA DEL MUNICIPIO DE GENERAL SIMÓN BOLÍVAR	PARAMUNICIPALES MAYORES	100.00%	100.00%
SISTEMA PARA EL DESARROLLO INTEGRAL DE LA FAMILIA DEL MUNICIPIO DE GÓMEZ PALACIO	PARAMUNICIPALES MAYORES	100.00%	100.00%
SISTEMA PARA EL DESARROLLO INTEGRAL DE LA FAMILIA DEL MUNICIPIO DE GUADALUPE VICTORIA	PARAMUNICIPALES MAYORES	100.00%	100.00%
SISTEMA PARA EL DESARROLLO INTEGRAL DE LA FAMILIA DEL MUNICIPIO DE HIDALGO	PARAMUNICIPALES MAYORES	100.00%	100.00%
SISTEMA PARA EL DESARROLLO INTEGRAL DE LA FAMILIA DEL MUNICIPIO DE INDÉ	PARAMUNICIPALES MAYORES	99.00%	99.00%
SISTEMA PARA EL DESARROLLO INTEGRAL DE LA FAMILIA DEL MUNICIPIO DE LERDO	PARAMUNICIPALES MAYORES	92.84%	92.84%
SISTEMA PARA EL DESARROLLO INTEGRAL DE LA FAMILIA DEL MUNICIPIO DE MEZQUITAL	PARAMUNICIPALES MAYORES	100.00%	100.00%
SISTEMA PARA EL DESARROLLO INTEGRAL DE LA FAMILIA DEL MUNICIPIO DE NAZAS	PARAMUNICIPALES MAYORES	100.00%	100.00%
SISTEMA PARA EL DESARROLLO INTEGRAL DE LA FAMILIA DEL MUNICIPIO DE NOMBRE DE DIOS	PARAMUNICIPALES MAYORES	100.00%	100.00%
SISTEMA PARA EL DESARROLLO INTEGRAL DE LA FAMILIA DEL MUNICIPIO DE NUEVO IDEAL	PARAMUNICIPALES MAYORES	100.00%	100.00%
SISTEMA PARA EL DESARROLLO INTEGRAL DE LA FAMILIA DEL MUNICIPIO DE OCAMPO	PARAMUNICIPALES MAYORES	100.00%	100.00%
SISTEMA PARA EL DESARROLLO INTEGRAL DE LA FAMILIA DEL MUNICIPIO DE OTAEZ, DGO.	PARAMUNICIPALES MAYORES	100.00%	100.00%
SISTEMA PARA EL DESARROLLO INTEGRAL DE LA FAMILIA DEL MUNICIPIO DE PÁNUCO DE CORONADO	PARAMUNICIPALES MAYORES	92.22%	92.22%
SISTEMA PARA EL DESARROLLO INTEGRAL DE LA FAMILIA DEL MUNICIPIO DE PEÑÓN BLANCO	PARAMUNICIPALES MAYORES	100.00%	100.00%
SISTEMA PARA EL DESARROLLO INTEGRAL DE LA FAMILIA DEL MUNICIPIO DE POANAS	PARAMUNICIPALES MAYORES	100.00%	100.00%
SISTEMA PARA EL DESARROLLO INTEGRAL DE LA FAMILIA DEL MUNICIPIO DE RODEO	PARAMUNICIPALES MAYORES	100.00%	100.00%
SISTEMA PARA EL DESARROLLO INTEGRAL DE LA FAMILIA DEL MUNICIPIO DE SAN BERNARDO	PARAMUNICIPALES MAYORES	100.00%	100.00%
SISTEMA PARA EL DESARROLLO INTEGRAL DE LA FAMILIA DEL MUNICIPIO DE SAN JUAN DE GUADALUPE	PARAMUNICIPALES MAYORES	100.00%	100.00%
SISTEMA PARA EL DESARROLLO INTEGRAL DE LA FAMILIA DEL MUNICIPIO DE SANTA CLARA	PARAMUNICIPALES MAYORES	100.00%	100.00%
SISTEMA PARA EL DESARROLLO INTEGRAL DE LA FAMILIA DEL MUNICIPIO DE SANTIAGO PAPASQUIARO	PARAMUNICIPALES MAYORES	100.00%	100.00%
SISTEMA PARA EL DESARROLLO INTEGRAL DE LA FAMILIA DEL MUNICIPIO DE SÚCHIL	PARAMUNICIPALES MAYORES	0.00%	0.00%
SISTEMA PARA EL DESARROLLO INTEGRAL DE LA FAMILIA DEL MUNICIPIO DE TAMAZULA	PARAMUNICIPALES MAYORES	100.00%	100.00%
SISTEMA PARA EL DESARROLLO INTEGRAL DE LA FAMILIA DEL MUNICIPIO DE TEPEHUANES	PARAMUNICIPALES MAYORES	100.00%	100.00%
SISTEMA PARA EL DESARROLLO INTEGRAL DE LA FAMILIA DEL MUNICIPIO DE TLAHUALILO	PARAMUNICIPALES MAYORES	80.00%	80.00%
SISTEMA PARA EL DESARROLLO INTEGRAL DE LA FAMILIA DEL MUNICIPIO DE VICENTE GUERRERO	PARAMUNICIPALES MAYORES	100.00%	100.00%

NOMBRE DEL ENTE PÚBLICO	CLASIFICACIÓN DEL ENTE EN SEVAC	RESULTADO GLOBAL	D. TRANSPARENCIA
PODER EJECUTIVO DEL ESTADO DE GUANAJUATO	PODER EJECUTIVO ESTATAL	100.00%	100.00%
FISCALÍA GENERAL DEL ESTADO DE GUANAJUATO	PODERES Y AUTÓNOMOS	100.00%	100.00%
INSTITUTO DE ACCESO A LA INFORMACIÓN PÚBLICA DEL ESTADO DE GUANAJUATO	PODERES Y AUTÓNOMOS	100.00%	100.00%
INSTITUTO ELECTORAL DEL ESTADO DE GUANAJUATO	PODERES Y AUTÓNOMOS	78.44%	78.44%
PODER JUDICIAL DEL ESTADO DE GUANAJUATO	PODERES Y AUTÓNOMOS	100.00%	100.00%
PODER LEGISLATIVO DEL ESTADO DE GUANAJUATO	PODERES Y AUTÓNOMOS	100.00%	100.00%
PROCURADURÍA DE LOS DERECHOS HUMANOS DEL ESTADO DE GUANAJUATO	PODERES Y AUTÓNOMOS	100.00%	100.00%
TRIBUNAL DE JUSTICIA ADMINISTRATIVA DEL ESTADO DE GUANAJUATO	PODERES Y AUTÓNOMOS	100.00%	100.00%
TRIBUNAL ESTATAL ELECTORAL DE GUANAJUATO	PODERES Y AUTÓNOMOS	100.00%	100.00%
UNIVERSIDAD DE GUANAJUATO	PODERES Y AUTÓNOMOS	100.00%	100.00%
CENTRO DE CONCILIACIÓN LABORAL DEL ESTADO DE GUANAJUATO	PARAESTATALES	100.00%	100.00%
CENTRO DE EVALUACIÓN Y CONTROL DE CONFIANZA DEL ESTADO DE GUANAJUATO	PARAESTATALES	100.00%	100.00%
COLEGIO DE EDUCACIÓN PROFESIONAL TÉCNICA DEL ESTADO DE GUANAJUATO	PARAESTATALES	100.00%	100.00%
COLEGIO DE ESTUDIOS CIENTÍFICOS Y TECNOLÓGICOS DEL ESTADO DE GUANAJUATO	PARAESTATALES	100.00%	100.00%
COMISIÓN DE DEPORTE DEL ESTADO DE GUANAJUATO	PARAESTATALES	100.00%	100.00%
COMISIÓN ESTATAL DE ATENCIÓN INTEGRAL A VÍCTIMAS	PARAESTATALES	100.00%	100.00%
COMISIÓN ESTATAL DE CONCILIACIÓN Y ARBITRAJE MÉDICO	PARAESTATALES	100.00%	100.00%
COMISIÓN ESTATAL DEL AGUA DE GUANAJUATO	PARAESTATALES	99.00%	99.00%
COORDINADORA DE FOMENTO AL COMERCIO EXTERIOR DEL ESTADO DE GUANAJUATO	PARAESTATALES	100.00%	100.00%
ESCUELA PREPARATORIA REGIONAL DEL RINCÓN	PARAESTATALES	100.00%	100.00%
FIDEICOMISO ALIANZA PARA EL CAMPO DE GUANAJUATO	PARAESTATALES	100.00%	100.00%
FIDEICOMISO DE APOYO OPERATIVO AL CONSEJO DE CUENCA LERMA CHAPALA	PARAESTATALES	97.22%	97.22%
FIDEICOMISO DE BORDERÍA E INFRAESTRUCTURA RURAL PARA EL ESTADO DE GUANAJUATO	PARAESTATALES	100.00%	100.00%
FIDEICOMISO DE INVERSIÓN Y ADMINISTRACIÓN DEL PARQUE GUANAJUATO BICENTENARIO	PARAESTATALES	93.44%	93.44%
FIDEICOMISO DEL PROGRAMA DE REFORESTACIÓN Y PROTECCIÓN A ZONAS REFORESTADAS	PARAESTATALES	100.00%	100.00%
FIDEICOMISO PARA LA MODERNIZACIÓN DE LOS REGISTROS PÚBLICOS DE LA PROPIEDAD DEL ESTADO DE GUANAJUATO	PARAESTATALES	100.00%	100.00%
FONDO GUANAJUATO DE INVERSIÓN EN ZONAS MARGINADAS	PARAESTATALES	100.00%	100.00%
FONDOS GUANAJUATO DE FINANCIAMIENTO	PARAESTATALES	100.00%	100.00%
FORUM CULTURAL GUANAJUATO	PARAESTATALES	95.00%	95.00%
GUANAJUATO PUERTO INTERIOR S.A. DE C.V.	PARAESTATALES	100.00%	100.00%
INSTITUTO DE ALFABETIZACIÓN Y EDUCACIÓN BÁSICA PARA ADULTOS DEL ESTADO DE GUANAJUATO	PARAESTATALES	100.00%	100.00%



RESULTADOS DEL PRIMER PERIODO 2023  
GUANAJUATO

NOMBRE DEL ENTE PÚBLICO	CLASIFICACIÓN DEL ENTE EN SEVAC	RESULTADO GLOBAL	D. TRANSPARENCIA
INSTITUTO DE FORMACIÓN EN SEGURIDAD PÚBLICA DEL ESTADO	PARAESTATALES	100.00%	100.00%
INSTITUTO DE INNOVACIÓN CIENCIA Y EMPRENDIMIENTO PARA LA COMPETITIVIDAD (IDEA GTO)	PARAESTATALES	100.00%	100.00%
INSTITUTO DE SALUD PÚBLICA DEL ESTADO DE GUANAJUATO	PARAESTATALES	99.14%	99.14%
INSTITUTO DE SEGURIDAD SOCIAL DEL ESTADO DE GUANAJUATO	PARAESTATALES	100.00%	100.00%
INSTITUTO ESTATAL DE CAPACITACIÓN	PARAESTATALES	100.00%	100.00%
INSTITUTO ESTATAL DE LA CULTURA	PARAESTATALES	100.00%	100.00%
INSTITUTO GUANAJUATENSE PARA PERSONAS CON DISCAPACIDAD	PARAESTATALES	99.14%	99.14%
INSTITUTO PARA EL DESARROLLO Y ATENCIÓN A LAS JUVENTUDES DEL ESTADO DE GUANAJUATO	PARAESTATALES	100.00%	100.00%
INSTITUTO PARA LAS MUJERES GUANAJUATENSES	PARAESTATALES	100.00%	100.00%
INSTITUTO TECNOLÓGICO SUPERIOR DE ABASOLO	PARAESTATALES	100.00%	100.00%
INSTITUTO TECNOLÓGICO SUPERIOR DE GUANAJUATO	PARAESTATALES	99.22%	99.22%
INSTITUTO TECNOLÓGICO SUPERIOR DE IRAPUATO	PARAESTATALES	99.14%	99.14%
INSTITUTO TECNOLÓGICO SUPERIOR DE PURÍSIMA DEL RINCÓN	PARAESTATALES	100.00%	100.00%
INSTITUTO TECNOLÓGICO SUPERIOR DE SALVATIERRA	PARAESTATALES	99.22%	99.22%
INSTITUTO TECNOLÓGICO SUPERIOR DEL SUR DE GUANAJUATO	PARAESTATALES	100.00%	100.00%
MUSEO ICONOGRÁFICO DEL QUIJOTE	PARAESTATALES	100.00%	100.00%
PARQUE AGRO TECNOLÓGICO XONOTLI S.A. DE C.V.	PARAESTATALES	72.56%	72.56%
PROCURADURÍA AMBIENTAL Y DE ORDENAMIENTO TERRITORIAL DEL ESTADO DE GUANAJUATO	PARAESTATALES	100.00%	100.00%
PROCURADURÍA ESTATAL DE PROTECCIÓN DE NIÑAS, NIÑOS Y ADOLESCENTES DEL ESTADO DE GUANAJUATO	PARAESTATALES	100.00%	100.00%
SECRETARÍA EJECUTIVA DEL SISTEMA ESTATAL ANTICORRUPCIÓN	PARAESTATALES	100.00%	100.00%
SISTEMA AVANZADO DE BACHILLERATO Y EDUCACIÓN SUPERIOR EN EL ESTADO DE GUANAJUATO	PARAESTATALES	100.00%	100.00%
SISTEMA PARA EL DESARROLLO INTEGRAL DE LA FAMILIA DEL ESTADO DE GUANAJUATO	PARAESTATALES	100.00%	100.00%
UNIDAD DE TELEVISIÓN DE GUANAJUATO	PARAESTATALES	100.00%	100.00%
UNIVERSIDAD POLITÉCNICA DE GUANAJUATO	PARAESTATALES	100.00%	100.00%
UNIVERSIDAD POLITÉCNICA DE JUVENTINO ROSAS	PARAESTATALES	100.00%	100.00%
UNIVERSIDAD POLITÉCNICA DE PÉNJAMO	PARAESTATALES	99.14%	99.14%
UNIVERSIDAD POLITÉCNICA DEL BICENTENARIO	PARAESTATALES	100.00%	100.00%
UNIVERSIDAD TECNOLÓGICA DE LEÓN	PARAESTATALES	100.00%	100.00%
UNIVERSIDAD TECNOLÓGICA DE SALAMANCA	PARAESTATALES	100.00%	100.00%
UNIVERSIDAD TECNOLÓGICA DE SAN MIGUEL DE ALLENDE	PARAESTATALES	89.89%	89.89%
UNIVERSIDAD TECNOLÓGICA DEL NORTE DE GUANAJUATO	PARAESTATALES	92.70%	92.70%



RESULTADOS DEL PRIMER PERIODO 2023  
GUANAJUATO

NOMBRE DEL ENTE PÚBLICO	CLASIFICACIÓN DEL ENTE EN SEVAC	RESULTADO GLOBAL	D. TRANSPARENCIA
UNIVERSIDAD TECNOLÓGICA DEL SUROESTE DE GUANAJUATO	PARAESTATALES	94.00%	94.00%
UNIVERSIDAD TECNOLÓGICA LAJA BAJÍO	PARAESTATALES	99.22%	99.22%
UNIVERSIDAD VIRTUAL DEL ESTADO DE GUANAJUATO	PARAESTATALES	100.00%	100.00%
11-001 ABASOLO	MUNICIPIOS MAYORES	85.86%	85.86%
11-002 ACÁMBARO	MUNICIPIOS MAYORES	98.88%	98.88%
11-003 SAN MIGUEL DE ALLENDE	MUNICIPIOS MAYORES	79.83%	79.83%
11-004 APASEO EL ALTO	MUNICIPIOS MAYORES	71.56%	71.56%
11-005 APASEO EL GRANDE	MUNICIPIOS MAYORES	83.13%	83.13%
11-006 ATARJEJA	MUNICIPIOS MAYORES	54.24%	54.24%
11-007 CELAYA	MUNICIPIOS MAYORES	93.93%	93.93%
11-008 MANUEL DOBLADO	MUNICIPIOS MAYORES	83.81%	83.81%
11-009 COMONFORT	MUNICIPIOS MAYORES	98.88%	98.88%
11-010 CORONEO	MUNICIPIOS MAYORES	57.86%	57.86%
11-011 CORTAZAR	MUNICIPIOS MAYORES	98.88%	98.88%
11-012 CUERÁMARO	MUNICIPIOS MAYORES	58.44%	58.44%
11-013 DOCTOR MORA	MUNICIPIOS MAYORES	85.94%	85.94%
11-014 DOLORES HIDALGO CUNA DE LA INDEPENDENCIA NACIONAL	MUNICIPIOS MAYORES	78.18%	78.18%
11-015 GUANAJUATO	MUNICIPIOS MAYORES	100.00%	100.00%
11-016 HUANÍMARO	MUNICIPIOS MAYORES	48.61%	48.61%
11-017 IRAPUATO	MUNICIPIOS MAYORES	100.00%	100.00%
11-018 JARAL DEL PROGRESO	MUNICIPIOS MAYORES	89.31%	89.31%
11-019 JERÉCUARO	MUNICIPIOS MAYORES	66.16%	66.16%
11-020 LEÓN	MUNICIPIOS MAYORES	99.43%	99.43%
11-021 MORELEÓN	MUNICIPIOS MAYORES	97.19%	97.19%
11-022 OCAMPO	MUNICIPIOS MAYORES	91.81%	91.81%
11-023 PÉNJAMO	MUNICIPIOS MAYORES	84.53%	84.53%
11-024 PUEBLO NUEVO	MUNICIPIOS MAYORES	32.67%	32.67%
11-025 PURÍSIMA DEL RINCÓN	MUNICIPIOS MAYORES	97.19%	97.19%
11-026 ROMITA	MUNICIPIOS MAYORES	92.71%	92.71%
11-027 SALAMANCA	MUNICIPIOS MAYORES	89.44%	89.44%
11-028 SALVATIERRA	MUNICIPIOS MAYORES	61.44%	61.44%

NOMBRE DEL ENTE PÚBLICO	CLASIFICACIÓN DEL ENTE EN SEVAC	RESULTADO GLOBAL	D. TRANSPARENCIA
11-029 SAN DIEGO DE LA UNIÓN	MUNICIPIOS MAYORES	90.80%	90.80%
11-030 SAN FELIPE	MUNICIPIOS MAYORES	100.00%	100.00%
11-031 SAN FRANCISCO DEL RINCÓN	MUNICIPIOS MAYORES	99.44%	99.44%
11-032 SAN JOSÉ ITURBIDE	MUNICIPIOS MAYORES	100.00%	100.00%
11-033 SAN LUIS DE LA PAZ	MUNICIPIOS MAYORES	61.11%	61.11%
11-034 SANTA CATARINA	MUNICIPIOS MAYORES	88.75%	88.75%
11-035 SANTA CRUZ DE JUVENTINO ROSAS	MUNICIPIOS MAYORES	57.88%	57.88%
11-036 SANTIAGO MARAVATÍO	MUNICIPIOS MAYORES	97.44%	97.44%
11-037 SILAO	MUNICIPIOS MAYORES	76.38%	76.38%
11-038 TARANDACUAO	MUNICIPIOS MAYORES	95.19%	95.19%
11-039 TARIMORO	MUNICIPIOS MAYORES	87.13%	87.13%
11-040 TIERRA BLANCA	MUNICIPIOS MAYORES	98.00%	98.00%
11-041 URIANGATO	MUNICIPIOS MAYORES	93.25%	93.25%
11-042 VALLE DE SANTIAGO	MUNICIPIOS MAYORES	98.31%	98.31%
11-043 VICTORIA	MUNICIPIOS MAYORES	53.43%	53.43%
11-044 VILLAGRÁN	MUNICIPIOS MAYORES	96.88%	96.88%
11-045 XICHÚ	MUNICIPIOS MAYORES	49.56%	49.56%
11-046 YURIRIA	MUNICIPIOS MAYORES	99.44%	99.44%
ACADEMIA METROPOLITANA DE SEGURIDAD DE LEÓN	PARAMUNICIPALES MAYORES	100.00%	100.00%
CASA DE LA CULTURA "PROFESOR ANTONIO LLAMAS ALVAREZ"	PARAMUNICIPALES MAYORES	63.05%	63.05%
CASA DE LA CULTURA DE CORONEO, GTO.	PARAMUNICIPALES MAYORES	86.10%	86.10%
CASA DE LA CULTURA DE URIANGATO	PARAMUNICIPALES MAYORES	98.44%	98.44%
CASA DE LA CULTURA DEL MUNICIPIO DE VALLE DE SANTIAGO	PARAMUNICIPALES MAYORES	79.22%	79.22%
CASA DE LA CULTURA FRAY NICOLAS P NAVARRTE DEL MUNICIPIO DE SANTIAGO MARAVATIO	PARAMUNICIPALES MAYORES	98.00%	98.00%
CASA DE LA CULTURA JUVENTINO ROSAS	PARAMUNICIPALES MAYORES	100.00%	100.00%
CASA DE LA CULTURA MOROLEÓN	PARAMUNICIPALES MAYORES	79.22%	79.22%
CASA DE LA CULTURA XOCHIQUETZAL DE DOCTOR MORA	PARAMUNICIPALES MAYORES	0.00%	0.00%
COMISIÓN DEL DEPORTE Y ATENCIÓN A LA JUVENTUD DEL MUNICIPIO DE IRAPUATO	PARAMUNICIPALES MAYORES	99.22%	99.22%
COMISIÓN MUNICIPAL DE CULTURA FÍSICA Y DEPORTE DE LEÓN	PARAMUNICIPALES MAYORES	100.00%	100.00%
COMISIÓN MUNICIPAL DEL DEPORTE	PARAMUNICIPALES MAYORES	100.00%	100.00%
COMISIÓN MUNICIPAL DEL DEPORTE DE APASEO EL GRANDE	PARAMUNICIPALES MAYORES	76.81%	76.81%



RESULTADOS DEL PRIMER PERIODO 2023  
GUANAJUATO

NOMBRE DEL ENTE PÚBLICO	CLASIFICACIÓN DEL ENTE EN SEVAC	RESULTADO GLOBAL	D. TRANSPARENCIA
COMISIÓN MUNICIPAL DEL DEPORTE DE DOCTOR MORA	PARAMUNICIPALES MAYORES	67.40%	67.40%
COMISIÓN MUNICIPAL DEL DEPORTE DE GUANAJUATO	PARAMUNICIPALES MAYORES	99.22%	99.22%
COMISION MUNICIPAL DEL DEPORTE DE SANTA CRUZ DE JUVENTINO ROSAS	PARAMUNICIPALES MAYORES	100.00%	100.00%
COMISIÓN MUNICIPAL DEL DEPORTE DEL MUNICIPIO DE SAN MIGUEL DE ALLENDE, GUANAJUATO	PARAMUNICIPALES MAYORES	80.65%	80.65%
COMISIÓN MUNICIPAL DEL DEPORTE PARA EL MUNICIPIO DE SAN FRANCISCO DEL RINCÓN	PARAMUNICIPALES MAYORES	100.00%	100.00%
COMISIÓN MUNICIPAL DEL DEPORTE SAN DIEGO DE LA UNIÓN	PARAMUNICIPALES MAYORES	86.49%	86.49%
COMISIÓN MUNICIPAL DEL DEPORTE Y ATENCIÓN A LA JUVENTUD DEL MUNICPIO DE URIANGATO	PARAMUNICIPALES MAYORES	96.11%	96.11%
COMISIÓN MUNICIPAL DEL DEPORTE Y ATENCIÓN A LA JUVENTUD ITURBIDENSE	PARAMUNICIPALES MAYORES	100.00%	100.00%
COMITÉ EJECUTIVO DE AGUA POTABLE DE SANTA ANA PACUECO	PARAMUNICIPALES MAYORES	100.00%	100.00%
COMITÉ MUNICIPAL DE AGUA POTABLE DE PÉNJAMO	PARAMUNICIPALES MAYORES	42.60%	42.60%
COMITE MUNICIPAL DE AGUA POTABLE DE TARANDACUAO, GTO.	PARAMUNICIPALES MAYORES	99.22%	99.22%
COMITÉ MUNICIPAL DE AGUA POTABLE Y ALCANTARILLADO DE APASEO EL ALTO	PARAMUNICIPALES MAYORES	79.22%	79.22%
COMITÉ MUNICIPAL DE AGUA POTABLE Y ALCANTARILLADO DE APASEO EL GRANDE	PARAMUNICIPALES MAYORES	100.00%	100.00%
COMITÉ MUNICIPAL DE AGUA POTABLE Y ALCANTARILLADO DE SALAMANCA	PARAMUNICIPALES MAYORES	100.00%	100.00%
COMITÉ MUNICIPAL DE AGUA POTABLE Y ALCANTARILLADO DE SAN DIEGO DE LA UNIÓN	PARAMUNICIPALES MAYORES	100.00%	100.00%
COMITÉ MUNICIPAL DE AGUA POTABLE Y ALCANTARILLADO DE SANTA CRUZ DE JUVENTINO ROSAS	PARAMUNICIPALES MAYORES	97.22%	97.22%
CONSEJO DE TURISMO DE CELAYA	PARAMUNICIPALES MAYORES	96.00%	96.00%
CONSEJO TURÍSTICO DE SAN JOSÉ ITURBIDE, GTO.	PARAMUNICIPALES MAYORES	96.11%	96.11%
DESARROLLO INTEGRAL DE LA FAMILIA DEL MUNICIPIO DE PURISIMA DEL RINCÓN	PARAMUNICIPALES MAYORES	98.44%	98.44%
DESARROLLO INTEGRAL DE LA FAMILIA SAN LUIS DE LA PAZ	PARAMUNICIPALES MAYORES	99.00%	99.00%
EL INSTITUTO DE LAS MUJERES PURISIMENSES	PARAMUNICIPALES MAYORES	100.00%	100.00%
FIDEICOMISO CIUDAD INDUSTRIAL DE LEÓN	PARAMUNICIPALES MAYORES	100.00%	100.00%
FIDEICOMISO DE OBRAS POR COOPERACIÓN	PARAMUNICIPALES MAYORES	100.00%	100.00%
FIDEICOMISO MUSEO DE LA CIUDAD DE LEÓN	PARAMUNICIPALES MAYORES	99.22%	99.22%
INSTITUTO CULTURAL DE LEÓN	PARAMUNICIPALES MAYORES	79.14%	79.14%
INSTITUTO DE LAS MUJERES IRAPUATENSES	PARAMUNICIPALES MAYORES	100.00%	100.00%
INSTITUTO MUNICIPAL DE ARTE Y CULTURA DE CELAYA	PARAMUNICIPALES MAYORES	100.00%	100.00%
INSTITUTO MUNICIPAL DE ATENCIÓN A LA JUVENTUD DE SAN MIGUEL DE ALLENDE	PARAMUNICIPALES MAYORES	94.22%	94.22%
INSTITUTO MUNICIPAL DE CELAYA PARA LA INCLUSIÓN Y ATENCIÓN DE PERSONAS CON DISCAPACIDAD	PARAMUNICIPALES MAYORES	100.00%	100.00%
INSTITUTO MUNICIPAL DE CULTURA ARTE Y RECREACIÓN DE IRAPUATO	PARAMUNICIPALES MAYORES	99.22%	99.22%
INSTITUTO MUNICIPAL DE CULTURA DE ACAMBARO	PARAMUNICIPALES MAYORES	100.00%	100.00%





RESULTADOS DEL PRIMER PERIODO 2023  
GUANAJUATO

NOMBRE DEL ENTE PÚBLICO	CLASIFICACIÓN DEL ENTE EN SEVAC	RESULTADO GLOBAL	D. TRANSPARENCIA
INSTITUTO MUNICIPAL DE INVESTIGACION, PLANEACION Y ESTADISTICA PARA EL MUNICIPIO DE CELAYA	PARAMUNICIPALES MAYORES	100.00%	100.00%
INSTITUTO MUNICIPAL DE LA JUVENTUD DE CELAYA	PARAMUNICIPALES MAYORES	99.22%	99.22%
INSTITUTO MUNICIPAL DE LA JUVENTUD DE IRAPUATO	PARAMUNICIPALES MAYORES	99.22%	99.22%
INSTITUTO MUNICIPAL DE LA JUVENTUD DE LEÓN GUANAJUATO	PARAMUNICIPALES MAYORES	79.14%	79.14%
INSTITUTO MUNICIPAL DE LAS MUJERES DE CELAYA	PARAMUNICIPALES MAYORES	99.22%	99.22%
INSTITUTO MUNICIPAL DE LAS MUJERES DE LEÓN	PARAMUNICIPALES MAYORES	74.48%	74.48%
INSTITUTO MUNICIPAL DE LAS MUJERES DE SAN FRANCISCO DEL RINCÓN, GTO.	PARAMUNICIPALES MAYORES	99.22%	99.22%
INSTITUTO MUNICIPAL DE PLANEACIÓN DE GUANAJUATO	PARAMUNICIPALES MAYORES	95.00%	95.00%
INSTITUTO MUNICIPAL DE PLANEACION DE IRAPUATO	PARAMUNICIPALES MAYORES	100.00%	100.00%
INSTITUTO MUNICIPAL DE PLANEACIÓN DE LEÓN	PARAMUNICIPALES MAYORES	100.00%	100.00%
INSTITUTO MUNICIPAL DE PLANEACIÓN DE MOROLEÓN	PARAMUNICIPALES MAYORES	94.22%	94.22%
INSTITUTO MUNICIPAL DE PLANEACION DE SAN FRANCISCO DEL RINCÓN	PARAMUNICIPALES MAYORES	100.00%	100.00%
INSTITUTO MUNICIPAL DE PLANEACIÓN DEL MUNICIPIO DE SALAMANCA, GUANAJUATO	PARAMUNICIPALES MAYORES	92.71%	92.71%
INSTITUTO MUNICIPAL DE PLANEACIÓN DEL MUNICIPIO DE SAN MIGUEL DE ALLENDE	PARAMUNICIPALES MAYORES	100.00%	100.00%
INSTITUTO MUNICIPAL DE PLANEACIÓN Y DESARROLLO DE APASEO EL GRANDE	PARAMUNICIPALES MAYORES	79.22%	79.22%
INSTITUTO MUNICIPAL DE SALAMANCA PARA LAS MUJERES	PARAMUNICIPALES MAYORES	100.00%	100.00%
INSTITUTO MUNICIPAL DE VIVIENDA DE DOLORES HIDALGO CUNA DE LA INDEPENDENCIA NACIONAL	PARAMUNICIPALES MAYORES	99.00%	99.00%
INSTITUTO MUNICIPAL DE VIVIENDA DE IRAPUATO	PARAMUNICIPALES MAYORES	100.00%	100.00%
INSTITUTO MUNICIPAL DE VIVIENDA DE LEÓN	PARAMUNICIPALES MAYORES	100.00%	100.00%
INSTITUTO MUNICIPAL DE VIVIENDA DE MOROLEÓN	PARAMUNICIPALES MAYORES	74.22%	74.22%
INSTITUTO MUNICIPAL DE VIVIENDA DE SAN FRANCISCO DEL RINCÓN	PARAMUNICIPALES MAYORES	99.22%	99.22%
INSTITUTO MUNICIPAL DE VIVIENDA DE SAN MIGUEL DE ALLENDE, GTO.	PARAMUNICIPALES MAYORES	96.00%	96.00%
INSTITUTO MUNICIPAL DE VIVIENDA DEL MUNICIPIO DE CELAYA	PARAMUNICIPALES MAYORES	100.00%	100.00%
INSTITUTO SALMANTINO PARA LAS PERSONAS CON DISCAPACIDAD	PARAMUNICIPALES MAYORES	78.29%	78.29%
JUNTA DE AGUA POTABLE DRENAJE ALCANTARILLADO Y SANEAMIENTO DEL MUNICIPIO DE IRAPUATO	PARAMUNICIPALES MAYORES	100.00%	100.00%
JUNTA DE AGUA POTABLE Y ALCANTARILLADO DE COMONFORT	PARAMUNICIPALES MAYORES	99.00%	99.00%
JUNTA DE AGUA POTABLE, ALCANTARILLADO Y SANEAMIENTO DEL MUNICIPIO DE ABASOLO	PARAMUNICIPALES MAYORES	86.11%	86.11%
JUNTA MUNICIPAL DE AGUA POTABLE Y ALCANTARILLADO DE ACAMBARO	PARAMUNICIPALES MAYORES	99.14%	99.14%
JUNTA MUNICIPAL DE AGUA POTABLE Y ALCANTARILLADO DE CELAYA	PARAMUNICIPALES MAYORES	100.00%	100.00%
JUNTA MUNICIPAL DE AGUA POTABLE Y ALCANTARILLADO DE CORTAZAR, GTO.	PARAMUNICIPALES MAYORES	100.00%	100.00%
JUNTA MUNICIPAL DE AGUA POTABLE Y ALCANTARILLADO DE SAN FELIPE	PARAMUNICIPALES MAYORES	0.00%	0.00%

NOMBRE DEL ENTE PÚBLICO	CLASIFICACIÓN DEL ENTE EN SEVAC	RESULTADO GLOBAL	D. TRANSPARENCIA
JUNTA MUNICIPAL DE AGUA POTABLE Y ALCANTARILLADO DE SAN LUIS DE LA PAZ	PARAMUNICIPALES MAYORES	63.30%	63.30%
JUNTA MUNICIPAL DE AGUA POTABLE Y ALCANTARILLADO DE VILLAGRAN	PARAMUNICIPALES MAYORES	99.22%	99.22%
JUNTA MUNICIPAL DE AGUA POTABLE, ALCANTARILLADO Y SANEAMIENTO DE CORONEO	PARAMUNICIPALES MAYORES	81.81%	81.81%
PARQUE IREKUA LA CASA DE LAS FAMILIAS DEL MUNICIPIO DE IRAPUATO	PARAMUNICIPALES MAYORES	100.00%	100.00%
PARQUE XOCHIPILLI DE CELAYA	PARAMUNICIPALES MAYORES	100.00%	100.00%
PATRONATO DE BOMBEROS DE LEÓN	PARAMUNICIPALES MAYORES	4.29%	4.29%
PATRONATO DE EXPLORA	PARAMUNICIPALES MAYORES	57.10%	57.10%
PATRONATO DE FERIA FIESTAS PATRIAS Y TRADICIONALES DEL MUNICIPIO DE SAN JOSE ITURBIDE	PARAMUNICIPALES MAYORES	60.00%	60.00%
PATRONATO DE LA FERIA DE MOROLEÓN	PARAMUNICIPALES MAYORES	66.11%	66.11%
PATRONATO DE LA FERIA DE SAN FRANCISCO DEL RINCÓN	PARAMUNICIPALES MAYORES	100.00%	100.00%
PATRONATO DE LA FERIA ESTATAL DE LEÓN Y PARQUE ECOLÓGICO	PARAMUNICIPALES MAYORES	100.00%	100.00%
PATRONATO DE LA FERIA REGIONAL PUERTA DE ORO DEL BAJÍO	PARAMUNICIPALES MAYORES	100.00%	100.00%
PATRONATO DEL PARQUE ECOLÓGICO METROPOLITANO	PARAMUNICIPALES MAYORES	100.00%	100.00%
PATRONATO DEL PARQUE ZOOLOGICO DE LEÓN	PARAMUNICIPALES MAYORES	86.83%	86.83%
SISTEMA DE AGUA POTABLE Y ALCANTARILLADO DE DOCTOR MORA	PARAMUNICIPALES MAYORES	94.14%	94.14%
SISTEMA DE AGUA POTABLE Y ALCANTARILLADO DE LEÓN	PARAMUNICIPALES MAYORES	99.22%	99.22%
SISTEMA DE AGUA POTABLE Y ALCANTARILLADO DE ROMITA	PARAMUNICIPALES MAYORES	100.00%	100.00%
SISTEMA DE AGUA POTABLE Y ALCANTARILLADO DE SAN FRANCISCO	PARAMUNICIPALES MAYORES	100.00%	100.00%
SISTEMA DE AGUA POTABLE Y ALCANTARILLADO DE SAN MIGUEL DE ALLENDE	PARAMUNICIPALES MAYORES	95.22%	95.22%
SISTEMA DE AGUA POTABLE Y ALCANTARILLADO DE SILAO	PARAMUNICIPALES MAYORES	99.22%	99.22%
SISTEMA DE AGUA POTABLE Y ALCANTARILLADO DE TARIMORO	PARAMUNICIPALES MAYORES	100.00%	100.00%
SISTEMA DE AGUA POTABLE Y ALCANTARILLADO DEL MUNICIPIO DE PURÍSIMA DEL RINCÓN, GTO.	PARAMUNICIPALES MAYORES	96.11%	96.11%
SISTEMA DE AGUA POTABLE Y ALCANTARILLADO MUNICIPAL DE VALLE DE SANTIAGO	PARAMUNICIPALES MAYORES	100.00%	100.00%
SISTEMA DE AGUA POTABLE, ALCANTARILLADO Y SANEAMIENTO DE LA COMUNIDAD DE VALTIERRILLA, MUNICIPIO DE SALAMANCA	PARAMUNICIPALES MAYORES	100.00%	100.00%
SISTEMA DE CULTURA FÍSICA Y DEPORTE DEL MUNICIPIO DE CELAYA	PARAMUNICIPALES MAYORES	100.00%	100.00%
SISTEMA DE EDUCACIÓN CULTURA Y BIBLIOTECAS PÚBLICAS	PARAMUNICIPALES MAYORES	87.35%	87.35%
SISTEMA INTEGRAL DE ASEO PÚBLICO DE LEÓN	PARAMUNICIPALES MAYORES	93.37%	93.37%
SISTEMA MUNICIPAL DE AGUA POTABLE Y ALCANTARILLADO DE GUANAJUATO	PARAMUNICIPALES MAYORES	100.00%	100.00%
SISTEMA MUNICIPAL DE AGUA POTABLE Y ALCANTARILLADO DE JARAL DEL PROGRESO	PARAMUNICIPALES MAYORES	98.00%	98.00%
SISTEMA MUNICIPAL DE AGUA POTABLE Y ALCANTARILLADO DE MANUEL DOBLADO	PARAMUNICIPALES MAYORES	95.00%	95.00%
SISTEMA MUNICIPAL DE AGUA POTABLE Y ALCANTARILLADO DE MOROLEÓN	PARAMUNICIPALES MAYORES	100.00%	100.00%

NOMBRE DEL ENTE PÚBLICO	CLASIFICACIÓN DEL ENTE EN SEVAC	RESULTADO GLOBAL	D. TRANSPARENCIA
SISTEMA MUNICIPAL DE AGUA POTABLE Y ALCANTARILLADO DE SALVATIERRA	PARAMUNICIPALES MAYORES	62.14%	62.14%
SISTEMA MUNICIPAL DE AGUA POTABLE Y ALCANTARILLADO DE SAN JOSÉ ITURBIDE	PARAMUNICIPALES MAYORES	97.51%	97.51%
SISTEMA MUNICIPAL DE AGUA POTABLE Y ALCANTARILLADO DE SANTIAGO MARAVATIO, GUANAJUATO	PARAMUNICIPALES MAYORES	100.00%	100.00%
SISTEMA MUNICIPAL DE AGUA POTABLE Y ALCANTARILLADO DE URIANGATO	PARAMUNICIPALES MAYORES	100.00%	100.00%
SISTEMA MUNICIPAL DE AGUA POTABLE, ALCANTARILLADO Y SANEAMIENTO DE DOLORES HIDALGO (SIMAPAS)	PARAMUNICIPALES MAYORES	55.86%	55.86%
SISTEMA MUNICIPAL DE AGUA POTABLE, ALCANTARILLADO Y SANEAMIENTO DE JERÉCUARO	PARAMUNICIPALES MAYORES	94.37%	94.37%
SISTEMA PARA EL DESARROLLO INTEGRAL DE LA FAMILIA DE CELAYA, GTO.	PARAMUNICIPALES MAYORES	100.00%	100.00%
SISTEMA PARA EL DESARROLLO INTEGRAL DE LA FAMILIA DEL MUNICIPIO DE ABASOLO	PARAMUNICIPALES MAYORES	91.40%	91.40%
SISTEMA PARA EL DESARROLLO INTEGRAL DE LA FAMILIA DEL MUNICIPIO DE ACAMBARO	PARAMUNICIPALES MAYORES	100.00%	100.00%
SISTEMA PARA EL DESARROLLO INTEGRAL DE LA FAMILIA DEL MUNICIPIO DE APASEO EL ALTO	PARAMUNICIPALES MAYORES	0.00%	0.00%
SISTEMA PARA EL DESARROLLO INTEGRAL DE LA FAMILIA DEL MUNICIPIO DE APASEO EL GRANDE	PARAMUNICIPALES MAYORES	99.00%	99.00%
SISTEMA PARA EL DESARROLLO INTEGRAL DE LA FAMILIA DEL MUNICIPIO DE ATARJEA	PARAMUNICIPALES MAYORES	97.22%	97.22%
SISTEMA PARA EL DESARROLLO INTEGRAL DE LA FAMILIA DEL MUNICIPIO DE COMONFORT	PARAMUNICIPALES MAYORES	100.00%	100.00%
SISTEMA PARA EL DESARROLLO INTEGRAL DE LA FAMILIA DEL MUNICIPIO DE CORONEO	PARAMUNICIPALES MAYORES	66.73%	66.73%
SISTEMA PARA EL DESARROLLO INTEGRAL DE LA FAMILIA DEL MUNICIPIO DE CORTÁZAR	PARAMUNICIPALES MAYORES	100.00%	100.00%
SISTEMA PARA EL DESARROLLO INTEGRAL DE LA FAMILIA DEL MUNICIPIO DE CUERÁMARO	PARAMUNICIPALES MAYORES	86.14%	86.14%
SISTEMA PARA EL DESARROLLO INTEGRAL DE LA FAMILIA DEL MUNICIPIO DE DOCTOR MORA, GTO.	PARAMUNICIPALES MAYORES	100.00%	100.00%
SISTEMA PARA EL DESARROLLO INTEGRAL DE LA FAMILIA DEL MUNICIPIO DE DOLORES HIDALGO CUNA DE LA INDEPENDENCIA NACIONAL	PARAMUNICIPALES MAYORES	69.22%	69.22%
SISTEMA PARA EL DESARROLLO INTEGRAL DE LA FAMILIA DEL MUNICIPIO DE GUANAJUATO	PARAMUNICIPALES MAYORES	100.00%	100.00%
SISTEMA PARA EL DESARROLLO INTEGRAL DE LA FAMILIA DEL MUNICIPIO DE HUANÍMARO	PARAMUNICIPALES MAYORES	100.00%	100.00%
SISTEMA PARA EL DESARROLLO INTEGRAL DE LA FAMILIA DEL MUNICIPIO DE IRAPUATO	PARAMUNICIPALES MAYORES	100.00%	100.00%
SISTEMA PARA EL DESARROLLO INTEGRAL DE LA FAMILIA DEL MUNICIPIO DE JARAL DEL PROGRESO	PARAMUNICIPALES MAYORES	98.00%	98.00%
SISTEMA PARA EL DESARROLLO INTEGRAL DE LA FAMILIA DEL MUNICIPIO DE JERÉCUARO	PARAMUNICIPALES MAYORES	81.24%	81.24%
SISTEMA PARA EL DESARROLLO INTEGRAL DE LA FAMILIA DEL MUNICIPIO DE LEÓN	PARAMUNICIPALES MAYORES	99.22%	99.22%
SISTEMA PARA EL DESARROLLO INTEGRAL DE LA FAMILIA DEL MUNICIPIO DE MANUEL DOBLADO	PARAMUNICIPALES MAYORES	78.37%	78.37%
SISTEMA PARA EL DESARROLLO INTEGRAL DE LA FAMILIA DEL MUNICIPIO DE MOROLEÓN	PARAMUNICIPALES MAYORES	87.11%	87.11%
SISTEMA PARA EL DESARROLLO INTEGRAL DE LA FAMILIA DEL MUNICIPIO DE OCAMPO	PARAMUNICIPALES MAYORES	64.81%	64.81%
SISTEMA PARA EL DESARROLLO INTEGRAL DE LA FAMILIA DEL MUNICIPIO DE PENJAMO	PARAMUNICIPALES MAYORES	93.11%	93.11%
SISTEMA PARA EL DESARROLLO INTEGRAL DE LA FAMILIA DEL MUNICIPIO DE PUEBLO NUEVO	PARAMUNICIPALES MAYORES	63.48%	63.48%
SISTEMA PARA EL DESARROLLO INTEGRAL DE LA FAMILIA DEL MUNICIPIO DE ROMITA	PARAMUNICIPALES MAYORES	82.16%	82.16%
SISTEMA PARA EL DESARROLLO INTEGRAL DE LA FAMILIA DEL MUNICIPIO DE SALAMANCA	PARAMUNICIPALES MAYORES	100.00%	100.00%

NOMBRE DEL ENTE PÚBLICO	CLASIFICACIÓN DEL ENTE EN SEVAC	RESULTADO GLOBAL	D. TRANSPARENCIA
SISTEMA PARA EL DESARROLLO INTEGRAL DE LA FAMILIA DEL MUNICIPIO DE SALVATIERRA	PARAMUNICIPALES MAYORES	97.22%	97.22%
SISTEMA PARA EL DESARROLLO INTEGRAL DE LA FAMILIA DEL MUNICIPIO DE SAN DIEGO DE LA UNIÓN	PARAMUNICIPALES MAYORES	65.11%	65.11%
SISTEMA PARA EL DESARROLLO INTEGRAL DE LA FAMILIA DEL MUNICIPIO DE SAN FELIPE	PARAMUNICIPALES MAYORES	100.00%	100.00%
SISTEMA PARA EL DESARROLLO INTEGRAL DE LA FAMILIA DEL MUNICIPIO DE SAN FRANCISCO DEL RINCÓN, GTO.	PARAMUNICIPALES MAYORES	99.22%	99.22%
SISTEMA PARA EL DESARROLLO INTEGRAL DE LA FAMILIA DEL MUNICIPIO DE SAN JOSE ITURBIDE, GTO.	PARAMUNICIPALES MAYORES	56.37%	56.37%
SISTEMA PARA EL DESARROLLO INTEGRAL DE LA FAMILIA DEL MUNICIPIO DE SAN MIGUEL DE ALLENDE	PARAMUNICIPALES MAYORES	100.00%	100.00%
SISTEMA PARA EL DESARROLLO INTEGRAL DE LA FAMILIA DEL MUNICIPIO DE SANTA CATARINA	PARAMUNICIPALES MAYORES	98.00%	98.00%
SISTEMA PARA EL DESARROLLO INTEGRAL DE LA FAMILIA DEL MUNICIPIO DE SANTA CRUZ DE JUVENTINO ROSAS	PARAMUNICIPALES MAYORES	100.00%	100.00%
SISTEMA PARA EL DESARROLLO INTEGRAL DE LA FAMILIA DEL MUNICIPIO DE SANTIAGO MARAVATIO, GTO.	PARAMUNICIPALES MAYORES	98.00%	98.00%
SISTEMA PARA EL DESARROLLO INTEGRAL DE LA FAMILIA DEL MUNICIPIO DE SILAO DE LA VICTORIA	PARAMUNICIPALES MAYORES	60.89%	60.89%
SISTEMA PARA EL DESARROLLO INTEGRAL DE LA FAMILIA DEL MUNICIPIO DE TARANDACUAO, GTO.	PARAMUNICIPALES MAYORES	98.00%	98.00%
SISTEMA PARA EL DESARROLLO INTEGRAL DE LA FAMILIA DEL MUNICIPIO DE TARIMORO	PARAMUNICIPALES MAYORES	71.84%	71.84%
SISTEMA PARA EL DESARROLLO INTEGRAL DE LA FAMILIA DEL MUNICIPIO DE TIERRA BLANCA	PARAMUNICIPALES MAYORES	98.00%	98.00%
SISTEMA PARA EL DESARROLLO INTEGRAL DE LA FAMILIA DEL MUNICIPIO DE URIANGATO	PARAMUNICIPALES MAYORES	100.00%	100.00%
SISTEMA PARA EL DESARROLLO INTEGRAL DE LA FAMILIA DEL MUNICIPIO DE VALLE DE SANTIAGO	PARAMUNICIPALES MAYORES	100.00%	100.00%
SISTEMA PARA EL DESARROLLO INTEGRAL DE LA FAMILIA DEL MUNICIPIO DE VICTORIA	PARAMUNICIPALES MAYORES	97.22%	97.22%
SISTEMA PARA EL DESARROLLO INTEGRAL DE LA FAMILIA DEL MUNICIPIO DE VILLAGRAN	PARAMUNICIPALES MAYORES	99.22%	99.22%
SISTEMA PARA EL DESARROLLO INTEGRAL DE LA FAMILIA DEL MUNICIPIO DE YURIRIA	PARAMUNICIPALES MAYORES	100.00%	100.00%
UNIDAD DE ACCESO A LA INFORMACIÓN PÚBLICA DEL MUNICIPIO DE SAN FRANCISCO DEL RINCÓN, GTO.	PARAMUNICIPALES MAYORES	100.00%	100.00%

NOMBRE DEL ENTE PÚBLICO	CLASIFICACIÓN DEL ENTE EN SEVAC	RESULTADO GLOBAL	D. TRANSPARENCIA
SECRETARÍA DE FINANZAS Y ADMINISTRACIÓN DEL ESTADO DE GUERRERO	PODER EJECUTIVO ESTATAL	100.00%	100.00%
AUDITORÍA SUPERIOR DEL ESTADO DE GUERRERO	PODERES Y AUTÓNOMOS	100.00%	100.00%
COMISIÓN DE LOS DERECHOS HUMANOS DEL ESTADO DE GUERRERO	PODERES Y AUTÓNOMOS	100.00%	100.00%
FISCALÍA GENERAL DEL ESTADO DE GUERRERO	PODERES Y AUTÓNOMOS	100.00%	100.00%
H. CONGRESO DEL ESTADO DE GUERRERO	PODERES Y AUTÓNOMOS	99.00%	99.00%
INSTITUTO DE TRANSPARENCIA , ACCESO A LA INFORMACIÓN Y PROTECCIÓN DE DATOS PERSONALES DEL ESTADO DE GUERRERO	PODERES Y AUTÓNOMOS	97.94%	97.94%
INSTITUTO ELECTORAL Y DE PARTICIPACIÓN CIUDADANA DEL ESTADO DE GUERRERO	PODERES Y AUTÓNOMOS	100.00%	100.00%
TRIBUNAL DE JUSTICIA ADMINISTRATIVA DEL ESTADO DE GUERRERO	PODERES Y AUTÓNOMOS	100.00%	100.00%
TRIBUNAL ELECTORAL DEL ESTADO DE GUERRERO	PODERES Y AUTÓNOMOS	100.00%	100.00%
TRIBUNAL SUPERIOR DE JUSTICIA DEL ESTADO DE GUERRERO	PODERES Y AUTÓNOMOS	100.00%	100.00%
UNIVERSIDAD AUTÓNOMA DE GUERRERO	PODERES Y AUTÓNOMOS	100.00%	100.00%
ACABÚS	PARAESTATALES	100.00%	100.00%
AGROINDUSTRIAS DEL SUR	PARAESTATALES	95.00%	95.00%
CENTRO DE CONCILIACIÓN LABORAL DEL ESTADO DE GUERRERO	PARAESTATALES	0.00%	0.00%
COLEGIO DE BACHILLERES DEL ESTADO DE GUERRERO	PARAESTATALES	0.00%	0.00%
COLEGIO DE EDUCACIÓN PROFESIONAL TÉCNICA DEL ESTADO DE GUERRERO	PARAESTATALES	100.00%	100.00%
COLEGIO DE ESTUDIOS CIENTÍFICOS Y TECNOLÓGICOS DEL ESTADO DE GUERRERO	PARAESTATALES	100.00%	100.00%
COMISIÓN DE AGUA POTABLE, ALCANTARILLADO Y SANEAMIENTO DEL ESTADO DE GUERRERO	PARAESTATALES	100.00%	100.00%
COMISIÓN DE INFRAESTRUCTURA CARRETERA Y AEROPORTUARIA DEL ESTADO DE GUERRERO	PARAESTATALES	90.73%	90.73%
COMISION EJECUTIVA ESTATAL DE ATENCIÓN A VICTIMAS	PARAESTATALES	99.22%	99.22%
CONSEJO DE CIENCIA, TECNOLOGÍA E INNOVACIÓN DEL ESTADO DE GUERRERO	PARAESTATALES	98.44%	98.44%
CONSEJO ESTATAL DEL CAFÉ	PARAESTATALES	99.00%	99.00%
CONSEJO ESTATAL DEL COCOTERO	PARAESTATALES	95.00%	95.00%
ESCUELA DE PARTERAS PROFESIONALES DEL ESTADO DE GUERRERO OPD	PARAESTATALES	97.00%	97.00%
FIDEICOMISO BAHIA DE ZIHUATANEJO	PARAESTATALES	0.00%	0.00%
FIDEICOMISO CENTRO INTERNACIONAL ACAPULCO	PARAESTATALES	0.00%	0.00%
FIDEICOMISO DE ADMINISTRACIÓN E INVERSIÓN DEL IMPUESTO SOBRE LA PRESTACIÓN DE SERVICIOS DE HOSPEDAJE EN TAXCO	PARAESTATALES	100.00%	100.00%
FIDEICOMISO GUERRERO INDUSTRIAL	PARAESTATALES	95.00%	95.00%
FIDEICOMISO PARA EL DESARROLLO ECONÓMICO Y SOCIAL DE ACAPULCO	PARAESTATALES	100.00%	100.00%
FIDEICOMISO PARA LA ADMINISTRACIÓN DEL IMPUESTO SOBRE LA PRESTACIÓN DEL SERVICIO DE HOSPEDAJE DE IXTAPA-ZIHUATANEJO	PARAESTATALES	100.00%	100.00%
FIDEICOMISO PARA LA PROMOCIÓN TURÍSTICA DE ACAPULCO	PARAESTATALES	100.00%	100.00%

NOMBRE DEL ENTE PÚBLICO	CLASIFICACIÓN DEL ENTE EN SEVAC	RESULTADO GLOBAL	D. TRANSPARENCIA
FONDO DE APOYO A LA MICRO EMPRESA DEL ESTADO DE GUERRERO	PARAESTATALES	100.00%	100.00%
HOSPITAL DE LA MADRE Y EL NIÑO GUERRERENSE	PARAESTATALES	100.00%	100.00%
HOSPITAL DE LA MADRE Y EL NIÑO INDÍGENA GUERRERENSE	PARAESTATALES	71.11%	71.11%
INSTITUTO DE CAPACITACIÓN PARA EL TRABAJO DEL ESTADO DE GUERRERO	PARAESTATALES	92.00%	92.00%
INSTITUTO DE LA POLICÍA AUXILIAR DEL ESTADO DE GUERRERO	PARAESTATALES	77.00%	77.00%
INSTITUTO DE RADIO Y TELEVISIÓN DE GUERRERO	PARAESTATALES	100.00%	100.00%
INSTITUTO DE SEGURIDAD SOCIAL DE LOS SERVIDORES PÚBLICOS DEL ESTADO DE GUERRERO	PARAESTATALES	100.00%	100.00%
INSTITUTO DE VIVIENDA Y SUELO URBANO DE GUERRERO	PARAESTATALES	100.00%	100.00%
INSTITUTO DEL BACHILLERATO DEL ESTADO DE GUERRERO	PARAESTATALES	98.00%	98.00%
INSTITUTO DEL BACHILLERATO INTERCULTURAL DEL ESTADO DE GUERRERO	PARAESTATALES	100.00%	100.00%
INSTITUTO DEL DEPORTE DE GUERRERO	PARAESTATALES	74.16%	74.16%
INSTITUTO ESTATAL DE CANCEROLOGÍA DR. ARTURO BELTRÁN ORTEGA	PARAESTATALES	99.22%	99.22%
INSTITUTO ESTATAL DE OFTALMOLOGÍA	PARAESTATALES	100.00%	100.00%
INSTITUTO ESTATAL PARA LA EDUCACIÓN DE JÓVENES Y ADULTOS DE GUERRERO	PARAESTATALES	0.00%	0.00%
INSTITUTO GUERRERENSE DE LA INFRAESTRUCTURA FÍSICA EDUCATIVA	PARAESTATALES	97.51%	97.51%
INSTITUTO GUERRERENSE DEL EMPRENDEDOR, O.P.D	PARAESTATALES	100.00%	100.00%
INSTITUTO GUERRERENSE PARA LA ATENCIÓN INTEGRAL DE LAS PERSONAS ADULTAS MAYORES	PARAESTATALES	100.00%	100.00%
INSTITUTO TECNOLÓGICO SUPERIOR DE LA COSTA CHICA	PARAESTATALES	100.00%	100.00%
INSTITUTO TECNOLÓGICO SUPERIOR DE LA MONTAÑA	PARAESTATALES	90.94%	90.94%
LA AVISPA MUSEO INTERACTIVO	PARAESTATALES	94.38%	94.38%
ORQUESTA FILARMÓNICA DE ACAPULCO COMO ESTABLECIMIENTO PUBLICO DE BIENESTAR SOCIAL	PARAESTATALES	100.00%	100.00%
PARQUE PAPAGAYO ESTABLECIMIENTO PUBLICO DE BIENESTAR SOCIAL	PARAESTATALES	100.00%	100.00%
PROMOTORA TURÍSTICA DE GUERRERO	PARAESTATALES	96.00%	96.00%
PROMOTORA Y ADMINISTRADORA DE LOS SERVICIOS DE PLAYA DE ZONA FEDERAL MARÍTIMO TERRESTRE DE ACAPULCO	PARAESTATALES	100.00%	100.00%
PROMOTORA Y ADMINISTRADORA DE LOS SERVICIOS DE PLAYA DE ZONA FEDERAL MARÍTIMO TERRESTRE DE ZIHUATANEJO	PARAESTATALES	0.00%	0.00%
SECRETARÍA EJECUTIVA DEL SISTEMA ANTICORRUPCIÓN DEL ESTADO DE GUERRERO	PARAESTATALES	100.00%	100.00%
SISTEMA PARA EL DESARROLLO INTEGRAL DE LA FAMILIA	PARAESTATALES	100.00%	100.00%
UNIVERSIDAD INTERCULTURAL DEL ESTADO DE GUERRERO	PARAESTATALES	100.00%	100.00%
UNIVERSIDAD POLITÉCNICA DEL ESTADO DE GUERRERO	PARAESTATALES	67.22%	67.22%
UNIVERSIDAD TECNOLÓGICA DE ACAPULCO	PARAESTATALES	100.00%	100.00%
UNIVERSIDAD TECNOLÓGICA DE LA COSTA GRANDE DE GUERRERO	PARAESTATALES	93.07%	93.07%

NOMBRE DEL ENTE PÚBLICO	CLASIFICACIÓN DEL ENTE EN SEVAC	RESULTADO GLOBAL	D. TRANSPARENCIA
UNIVERSIDAD TECNOLÓGICA DE LA REGIÓN NORTE DE GUERRERO	PARAESTATALES	0.00%	0.00%
UNIVERSIDAD TECNOLÓGICA DE TIERRA CALIENTE	PARAESTATALES	74.56%	74.56%
UNIVERSIDAD TECNOLÓGICA DEL MAR DE GUERRERO	PARAESTATALES	100.00%	100.00%
12-001 ACAPULCO DE JUÁREZ	MUNICIPIOS MAYORES	100.00%	100.00%
12-002 AHUACUOTZINGO	MUNICIPIOS MAYORES	82.75%	82.75%
12-003 AJUCHITLÁN DEL PROGRESO	MUNICIPIOS MAYORES	73.06%	73.06%
12-004 ALCOZAUCA DE GUERRERO	MUNICIPIOS MAYORES	0.00%	0.00%
12-007 ARCELIA	MUNICIPIOS MAYORES	100.00%	100.00%
12-010 ATLIXTAC	MUNICIPIOS MAYORES	0.00%	0.00%
12-011 ATOYAC DE ÁLVAREZ	MUNICIPIOS MAYORES	0.00%	0.00%
12-012 AYUTLA DE LOS LIBRES	MUNICIPIOS MAYORES	70.25%	70.25%
12-018 COPALA	MUNICIPIOS MAYORES	0.00%	0.00%
12-020 COPANATOYAC	MUNICIPIOS MAYORES	100.00%	100.00%
12-021 COYUCA DE BENÍTEZ	MUNICIPIOS MAYORES	95.00%	95.00%
12-022 COYUCA DE CATALÁN	MUNICIPIOS MAYORES	91.56%	91.56%
12-023 CUAJINICUILAPA	MUNICIPIOS MAYORES	56.81%	56.81%
12-024 CUALÁC	MUNICIPIOS MAYORES	0.00%	0.00%
12-028 CHILAPA DE ÁLVAREZ	MUNICIPIOS MAYORES	89.31%	89.31%
12-029 CHILPANCINGO DE LOS BRAVO	MUNICIPIOS MAYORES	94.44%	94.44%
12-032 GENERAL HELIODORO CASTILLO	MUNICIPIOS MAYORES	93.81%	93.81%
12-034 HUITZUCO DE LOS FIGUEROA	MUNICIPIOS MAYORES	92.37%	92.37%
12-035 IGUALA DE LA INDEPENDENCIA	MUNICIPIOS MAYORES	94.44%	94.44%
12-038 ZIHUATANEJO DE AZUETA	MUNICIPIOS MAYORES	100.00%	100.00%
12-040 LEONARDO BRAVO	MUNICIPIOS MAYORES	0.00%	0.00%
12-041 MALINALTEPEC	MUNICIPIOS MAYORES	35.84%	35.84%
12-045 OLINALÁ	MUNICIPIOS MAYORES	91.56%	91.56%
12-046 OMETEPEC	MUNICIPIOS MAYORES	6.75%	6.75%
12-048 PETATLÁN	MUNICIPIOS MAYORES	70.01%	70.01%
12-050 PUNGARABATO	MUNICIPIOS MAYORES	54.54%	54.54%
12-051 QUECHULTENANGO	MUNICIPIOS MAYORES	75.90%	75.90%
12-052 SAN LUIS ACATLÁN	MUNICIPIOS MAYORES	0.00%	0.00%



RESULTADOS DEL PRIMER PERIODO 2023  
GUERRERO

NOMBRE DEL ENTE PÚBLICO	CLASIFICACIÓN DEL ENTE EN SEVAC	RESULTADO GLOBAL	D. TRANSPARENCIA
12-053 SAN MARCOS	MUNICIPIOS MAYORES	5.63%	5.63%
12-054 SAN MIGUEL TOTOLAPAN	MUNICIPIOS MAYORES	0.00%	0.00%
12-055 TAXCO DE ALARCÓN	MUNICIPIOS MAYORES	95.06%	95.06%
12-056 TECOANAPA	MUNICIPIOS MAYORES	82.36%	82.36%
12-057 TÉCPAN DE GALEANA	MUNICIPIOS MAYORES	0.00%	0.00%
12-058 TELOLOAPAN	MUNICIPIOS MAYORES	0.00%	0.00%
12-059 TEPECOACUILCO DE TRUJANO	MUNICIPIOS MAYORES	99.44%	99.44%
12-061 TIXTLA DE GUERRERO	MUNICIPIOS MAYORES	96.63%	96.63%
12-066 TLAPA DE COMONFORT	MUNICIPIOS MAYORES	0.00%	0.00%
12-068 LA UNIÓN DE ISIDORO MONTES DE OCA	MUNICIPIOS MAYORES	70.00%	70.00%
12-071 XOCHISTLAHUACA	MUNICIPIOS MAYORES	0.00%	0.00%
12-075 EDUARDO NERI	MUNICIPIOS MAYORES	87.19%	87.19%
12-076 ACATEPEC	MUNICIPIOS MAYORES	80.94%	80.94%
12-077 MARQUELIA	MUNICIPIOS MAYORES	13.50%	13.50%
12-079 JOSÉ JOAQUÍN DE HERRERA	MUNICIPIOS MAYORES	100.00%	100.00%
12-081 ILIATENCO	MUNICIPIOS MAYORES	94.36%	94.36%
COMISION DE AGUA POTABLE Y ALCANTARILLADO DE CHILPANCINGO	PARAMUNICIPALES MAYORES	100.00%	100.00%
COMISION DE AGUA POTABLE Y ALCANTARILLADO DE TAXCO	PARAMUNICIPALES MAYORES	100.00%	100.00%
COMISION DE AGUA POTABLE Y ALCANTARILLADO DE ZIHUATANEJO	PARAMUNICIPALES MAYORES	80.00%	80.00%
COMISION DE AGUA POTABLE Y ALCANTARILLADO DEL MUNICIPIO DE ACAPULCO	PARAMUNICIPALES MAYORES	100.00%	100.00%
COMISIÓN DE AGUA POTABLE Y ALCANTARILLADO DEL MUNICIPIO DE IGUALA	PARAMUNICIPALES MAYORES	100.00%	100.00%
INSTITUTO MUNICIPAL DE VIVIENDA DE CHILPANCINGO DE LOS BRAVO, GUERRERO.	PARAMUNICIPALES MAYORES	96.54%	96.54%
SISTEMA MUNICIPAL DE ACAPULCO DE JUAREZ DIF	PARAMUNICIPALES MAYORES	100.00%	100.00%
12-005 ALPOYECA	MUNICIPIOS MENORES	0.00%	0.00%
12-006 APAXTLA	MUNICIPIOS MENORES	0.00%	0.00%
12-008 ATENANGO DEL RÍO	MUNICIPIOS MENORES	99.25%	99.25%
12-009 ATLAMAJALCINGO DEL MONTE	MUNICIPIOS MENORES	0.00%	0.00%
12-013 AZOYÚ	MUNICIPIOS MENORES	72.75%	72.75%
12-014 BENITO JUÁREZ	MUNICIPIOS MENORES	0.00%	0.00%
12-015 BUENAVISTA DE CUÉLLAR	MUNICIPIOS MENORES	46.25%	46.25%
12-016 COAHUAYUTLA DE JOSÉ MARÍA IZAZAGA	MUNICIPIOS MENORES	0.00%	0.00%





RESULTADOS DEL PRIMER PERIODO 2023  
GUERRERO

NOMBRE DEL ENTE PÚBLICO	CLASIFICACIÓN DEL ENTE EN SEVAC	RESULTADO GLOBAL	D. TRANSPARENCIA
12-017 COCULA	MUNICIPIOS MENORES	99.25%	99.25%
12-019 COPALILLO	MUNICIPIOS MENORES	88.00%	88.00%
12-025 CUAUTEPEC	MUNICIPIOS MENORES	100.00%	100.00%
12-026 CUETZALA DEL PROGRESO	MUNICIPIOS MENORES	93.50%	93.50%
12-027 CUTZAMALA DE PINZÓN	MUNICIPIOS MENORES	99.25%	99.25%
12-030 FLORENCIO VILLARREAL	MUNICIPIOS MENORES	0.00%	0.00%
12-031 GENERAL CANUTO A. NERI	MUNICIPIOS MENORES	3.75%	3.75%
12-033 HUAMUXTILÁN	MUNICIPIOS MENORES	0.00%	0.00%
12-036 IGUALAPA	MUNICIPIOS MENORES	100.00%	100.00%
12-037 IXCATEOPAN DE CUAUHTÉMOC	MUNICIPIOS MENORES	0.00%	0.00%
12-039 JUAN R. ESCUDERO	MUNICIPIOS MENORES	100.00%	100.00%
12-042 MÁRTIR DE CUILAPAN	MUNICIPIOS MENORES	48.00%	48.00%
12-043 METLATÓNOC	MUNICIPIOS MENORES	0.00%	0.00%
12-044 MOCHITLÁN	MUNICIPIOS MENORES	96.00%	96.00%
12-047 PEDRO ASCENCIO ALQUISIRAS	MUNICIPIOS MENORES	87.25%	87.25%
12-049 PILCAYA	MUNICIPIOS MENORES	31.50%	31.50%
12-060 TETIPAC	MUNICIPIOS MENORES	84.25%	84.25%
12-062 TLACOACHISTLAHUACA	MUNICIPIOS MENORES	0.00%	0.00%
12-063 TLACOAPA	MUNICIPIOS MENORES	0.00%	0.00%
12-064 TLALCHAPA	MUNICIPIOS MENORES	0.00%	0.00%
12-065 TLALIXTAQUILLA DE MALDONADO	MUNICIPIOS MENORES	14.25%	14.25%
12-067 TLAPEHUALA	MUNICIPIOS MENORES	99.14%	99.14%
12-069 XALPATLÁHUAC	MUNICIPIOS MENORES	0.00%	0.00%
12-070 XOCHIHUEHUETLÁN	MUNICIPIOS MENORES	0.00%	0.00%
12-072 ZAPOTITLÁN TABLAS	MUNICIPIOS MENORES	0.00%	0.00%
12-073 ZIRÁNDARO	MUNICIPIOS MENORES	0.00%	0.00%
12-074 ZITLALA	MUNICIPIOS MENORES	0.00%	0.00%
12-078 COCHOAPA EL GRANDE	MUNICIPIOS MENORES	30.00%	30.00%
12-080 JUCHITÁN	MUNICIPIOS MENORES	91.75%	91.75%
COMISION DE AGUA POTABLE Y ALCANTARILLADO DEL MUNICIPIO DE BUENAVISTA DE CUELLAR	PARAMUNICIPALES MENORES	88.00%	88.00%

NOMBRE DEL ENTE PÚBLICO	CLASIFICACIÓN DEL ENTE EN SEVAC	RESULTADO GLOBAL	D. TRANSPARENCIA
SECRETARÍA DE FINANZAS PÚBLICAS DEL GOBIERNO DEL ESTADO DE HIDALGO	PODER EJECUTIVO ESTATAL	100.00%	100.00%
COMISIÓN DE DERECHOS HUMANOS DEL ESTADO DE HIDALGO	PODERES Y AUTÓNOMOS	100.00%	100.00%
CONGRESO DEL ESTADO LIBRE Y SOBERANO DE HIDALGO	PODERES Y AUTÓNOMOS	99.22%	99.22%
INSTITUTO DE TRANSPARENCIA, ACCESO A LA INFORMACIÓN PÚBLICA GUBERNAMENTAL Y PROTECCIÓN DE DATOS PERSONALES DEL ESTADO DE HIDALGO	PODERES Y AUTÓNOMOS	100.00%	100.00%
INSTITUTO ESTATAL ELECTORAL	PODERES Y AUTÓNOMOS	100.00%	100.00%
PODER JUDICIAL DEL ESTADO DE HIDALGO	PODERES Y AUTÓNOMOS	100.00%	100.00%
TRIBUNAL ELECTORAL DEL ESTADO DE HIDALGO	PODERES Y AUTÓNOMOS	100.00%	100.00%
UNIVERSIDAD AUTÓNOMA DEL ESTADO DE HIDALGO	PODERES Y AUTÓNOMOS	100.00%	100.00%
AGENCIA DE DESARROLLO VALLE DE PLATA	PARAESTATALES	100.00%	100.00%
AGENCIA ESTATAL DE ENERGÍA DE HIDALGO	PARAESTATALES	96.51%	96.51%
BACHILLERATO DEL ESTADO DE HIDALGO	PARAESTATALES	100.00%	100.00%
CENTRO DE CONCILIACIÓN LABORAL DEL ESTADO DE HIDALGO	PARAESTATALES	100.00%	100.00%
CENTRO DE JUSTICIA PARA MUJERES DEL ESTADO DE HIDALGO	PARAESTATALES	100.00%	100.00%
CENTRO ESTATAL DE MAQUINARIA PARA EL DESARROLLO	PARAESTATALES	100.00%	100.00%
COLEGIO DE BACHILLERES DEL ESTADO DE HIDALGO	PARAESTATALES	100.00%	100.00%
COLEGIO DE EDUCACIÓN PROFESIONAL TÉCNICA DEL ESTADO DE HIDALGO	PARAESTATALES	100.00%	100.00%
COLEGIO DE ESTUDIOS CIENTÍFICOS Y TECNOLÓGICOS DEL ESTADO DE HIDALGO	PARAESTATALES	100.00%	100.00%
COMISIÓN DE AGUA Y ALCANTARILLADO DE SISTEMAS INTERMUNICIPALES	PARAESTATALES	100.00%	100.00%
COMISIÓN DE AGUA Y ALCANTARILLADO DEL SISTEMA VALLE DEL MEZQUITAL	PARAESTATALES	100.00%	100.00%
COMISIÓN ESTATAL DE BIODIVERSIDAD DE HIDALGO	PARAESTATALES	100.00%	100.00%
COMISIÓN ESTATAL DE VIVIENDA	PARAESTATALES	100.00%	100.00%
COMISIÓN ESTATAL DEL AGUA Y ALCANTARILLADO	PARAESTATALES	100.00%	100.00%
COMISIÓN ESTATAL PARA EL DESARROLLO SOSTENIBLE DE LOS PUEBLOS INDÍGENAS	PARAESTATALES	95.00%	95.00%
CONSEJO DE CIENCIA, TECNOLOGÍA E INNOVACIÓN DE HIDALGO	PARAESTATALES	100.00%	100.00%
CONSEJO ESTATAL PARA LA CULTURA Y LAS ARTES DE HIDALGO	PARAESTATALES	100.00%	100.00%
COORDINACIÓN GENERAL DEL DISTRITO DE EDUCACIÓN, SALUD, CIENCIA, TECNOLOGÍA E INNOVACIÓN	PARAESTATALES	100.00%	100.00%
CORPORACIÓN DE FOMENTO DE INFRAESTRUCTURA INDUSTRIAL	PARAESTATALES	100.00%	100.00%
CORPORACIÓN INTERNACIONAL HIDALGO	PARAESTATALES	100.00%	100.00%
EL COLEGIO DEL ESTADO DE HIDALGO	PARAESTATALES	100.00%	100.00%
ESCUELA DE MÚSICA DEL ESTADO DE HIDALGO	PARAESTATALES	100.00%	100.00%
INSTITUTO CATASTRAL DEL ESTADO DE HIDALGO	PARAESTATALES	100.00%	100.00%

NOMBRE DEL ENTE PÚBLICO	CLASIFICACIÓN DEL ENTE EN SEVAC	RESULTADO GLOBAL	D. TRANSPARENCIA
INSTITUTO DE CAPACITACIÓN PARA EL TRABAJO DEL ESTADO DE HIDALGO	PARAESTATALES	100.00%	100.00%
INSTITUTO DE VIVIENDA, DESARROLLO URBANO Y ASENTAMIENTOS HUMANOS DEL ESTADO DE HIDALGO	PARAESTATALES	100.00%	100.00%
INSTITUTO HIDALGUENSE DE COMPETITIVIDAD EMPRESARIAL	PARAESTATALES	96.51%	96.51%
INSTITUTO HIDALGUENSE DE EDUCACIÓN	PARAESTATALES	100.00%	100.00%
INSTITUTO HIDALGUENSE DE EDUCACIÓN PARA ADULTOS	PARAESTATALES	100.00%	100.00%
INSTITUTO HIDALGUENSE DE FINANCIAMIENTO A LA EDUCACIÓN SUPERIOR	PARAESTATALES	96.57%	96.57%
INSTITUTO HIDALGUENSE DE LA INFRAESTRUCTURA FÍSICA EDUCATIVA	PARAESTATALES	100.00%	100.00%
INSTITUTO HIDALGUENSE DE LA JUVENTUD	PARAESTATALES	87.11%	87.11%
INSTITUTO HIDALGUENSE DE LAS MUJERES	PARAESTATALES	92.51%	92.51%
INSTITUTO HIDALGUENSE DEL DEPORTE	PARAESTATALES	100.00%	100.00%
INSTITUTO HIDALGUENSE PARA EL DESARROLLO MUNICIPAL	PARAESTATALES	100.00%	100.00%
INSTITUTO PARA LA ATENCIÓN DE LAS Y LOS ADULTOS MAYORES DEL ESTADO DE HIDALGO	PARAESTATALES	100.00%	100.00%
INSTITUTO TECNOLÓGICO SUPERIOR DE HUICHAPAN	PARAESTATALES	100.00%	100.00%
INSTITUTO TECNOLÓGICO SUPERIOR DEL OCCIDENTE DEL ESTADO DE HIDALGO	PARAESTATALES	100.00%	100.00%
INSTITUTO TECNOLÓGICO SUPERIOR DEL ORIENTE DEL ESTADO DE HIDALGO	PARAESTATALES	100.00%	100.00%
LA CIUDAD DE LAS MUJERES	PARAESTATALES	100.00%	100.00%
MUSEO INTERACTIVO PARA LA NIÑEZ Y LA JUVENTUD HIDALGUENSE "EL REHILETE"	PARAESTATALES	100.00%	100.00%
OPERADORA DE EVENTOS DEL ESTADO DE HIDALGO	PARAESTATALES	100.00%	100.00%
POLICÍA INDUSTRIAL BANCARIA DEL ESTADO DE HIDALGO	PARAESTATALES	100.00%	100.00%
RADIO Y TELEVISIÓN DE HIDALGO	PARAESTATALES	91.51%	91.51%
SECRETARÍA TÉCNICA DEL SISTEMA ESTATAL ANTICORRUPCIÓN DE HIDALGO	PARAESTATALES	100.00%	100.00%
SERVICIOS DE SALUD DE HIDALGO	PARAESTATALES	100.00%	100.00%
SISTEMA DE TRANSPORTE CONVENCIONAL DE HIDALGO	PARAESTATALES	100.00%	100.00%
SISTEMA INTEGRADO DE TRANSPORTE MASIVO DE HIDALGO	PARAESTATALES	100.00%	100.00%
SISTEMA PARA EL DESARROLLO INTEGRAL DE LA FAMILIA DEL ESTADO DE HIDALGO	PARAESTATALES	100.00%	100.00%
UNIVERSIDAD DIGITAL DEL ESTADO DE HIDALGO	PARAESTATALES	93.51%	93.51%
UNIVERSIDAD INTERCULTURAL DEL ESTADO DE HIDALGO	PARAESTATALES	100.00%	100.00%
UNIVERSIDAD POLITÉCNICA DE FRANCISCO I. MADERO	PARAESTATALES	100.00%	100.00%
UNIVERSIDAD POLITÉCNICA DE HUEJUTLA	PARAESTATALES	100.00%	100.00%
UNIVERSIDAD POLITÉCNICA DE LA ENERGÍA	PARAESTATALES	100.00%	100.00%
UNIVERSIDAD POLITÉCNICA DE PACHUCA	PARAESTATALES	100.00%	100.00%

NOMBRE DEL ENTE PÚBLICO	CLASIFICACIÓN DEL ENTE EN SEVAC	RESULTADO GLOBAL	D. TRANSPARENCIA
UNIVERSIDAD POLITÉCNICA DE TULANCINGO	PARAESTATALES	100.00%	100.00%
UNIVERSIDAD POLITÉCNICA METROPOLITANA DE HIDALGO	PARAESTATALES	100.00%	100.00%
UNIVERSIDAD TECNOLÓGICA DE LA HUASTECA HIDALGUENSE	PARAESTATALES	100.00%	100.00%
UNIVERSIDAD TECNOLÓGICA DE LA SIERRA HIDALGUENSE	PARAESTATALES	99.00%	99.00%
UNIVERSIDAD TECNOLÓGICA DE LA ZONA METROPOLITANA DEL VALLE DE MÉXICO	PARAESTATALES	100.00%	100.00%
UNIVERSIDAD TECNOLÓGICA DE MINERAL DE LA REFORMA	PARAESTATALES	100.00%	100.00%
UNIVERSIDAD TECNOLÓGICA DE TULA- TEPEJI	PARAESTATALES	100.00%	100.00%
UNIVERSIDAD TECNOLÓGICA DE TULANCINGO	PARAESTATALES	100.00%	100.00%
UNIVERSIDAD TECNOLÓGICA DEL VALLE DEL MEZQUITAL	PARAESTATALES	100.00%	100.00%
UNIVERSIDAD TECNOLÓGICA MINERA DE ZIMAPÁN	PARAESTATALES	100.00%	100.00%
13-002 ACAXOCHITLÁN	MUNICIPIOS MAYORES	100.00%	100.00%
13-003 ACTOPAN	MUNICIPIOS MAYORES	100.00%	100.00%
13-008 APAN	MUNICIPIOS MAYORES	100.00%	100.00%
13-010 ATITALAQUIA	MUNICIPIOS MAYORES	100.00%	100.00%
13-012 ATOTONILCO EL GRANDE	MUNICIPIOS MAYORES	89.88%	89.88%
13-013 ATOTONILCO DE TULA	MUNICIPIOS MAYORES	100.00%	100.00%
13-016 CUAUTEPEC DE HINOJOSA	MUNICIPIOS MAYORES	100.00%	100.00%
13-023 FRANCISCO I. MADERO	MUNICIPIOS MAYORES	100.00%	100.00%
13-027 HUEHUETLA	MUNICIPIOS MAYORES	81.96%	81.96%
13-028 HUEJUTLA DE REYES	MUNICIPIOS MAYORES	100.00%	100.00%
13-029 HUICHAPAN	MUNICIPIOS MAYORES	97.75%	97.75%
13-030 IXMIQUILPAN	MUNICIPIOS MAYORES	100.00%	100.00%
13-041 MIXQUIAHUALA DE JUÁREZ	MUNICIPIOS MAYORES	92.80%	92.80%
13-046 SAN FELIPE ORIZATLÁN	MUNICIPIOS MAYORES	100.00%	100.00%
13-048 PACHUCA DE SOTO	MUNICIPIOS MAYORES	99.44%	99.44%
13-051 MINERAL DE LA REFORMA	MUNICIPIOS MAYORES	100.00%	100.00%
13-052 SAN AGUSTÍN TLAXIACA	MUNICIPIOS MAYORES	100.00%	100.00%
13-054 SAN SALVADOR	MUNICIPIOS MAYORES	100.00%	100.00%
13-056 SANTIAGO TULANTEPEC DE LUGO GUERRERO	MUNICIPIOS MAYORES	100.00%	100.00%
13-059 TECOZAUTLA	MUNICIPIOS MAYORES	90.67%	90.67%
13-061 TEPEAPULCO	MUNICIPIOS MAYORES	94.38%	94.38%

NOMBRE DEL ENTE PÚBLICO	CLASIFICACIÓN DEL ENTE EN SEVAC	RESULTADO GLOBAL	D. TRANSPARENCIA
13-062 TEPEHUACÁN DE GUERRERO	MUNICIPIOS MAYORES	100.00%	100.00%
13-063 TEPEJI DEL RÍO DE OCAMPO	MUNICIPIOS MAYORES	97.86%	97.86%
13-067 TEZONTEPEC DE ALDAMA	MUNICIPIOS MAYORES	100.00%	100.00%
13-069 TIZAYUCA	MUNICIPIOS MAYORES	89.55%	89.55%
13-073 TLANCHINOL	MUNICIPIOS MAYORES	93.25%	93.25%
13-074 TLAXCOAPAN	MUNICIPIOS MAYORES	97.19%	97.19%
13-076 TULA DE ALLENDE	MUNICIPIOS MAYORES	100.00%	100.00%
13-077 TULANCINGO DE BRAVO	MUNICIPIOS MAYORES	100.00%	100.00%
13-081 ZACUALTIPÁN DE ÁNGELES	MUNICIPIOS MAYORES	88.75%	88.75%
13-083 ZEMPOALA	MUNICIPIOS MAYORES	96.58%	96.58%
13-084 ZIMAPÁN	MUNICIPIOS MAYORES	100.00%	100.00%
COMISIÓN DE AGUA POTABLE Y ALCANTARILLADO DEL MUNICIPIO DE APAN	PARAMUNICIPALES MAYORES	100.00%	100.00%
COMISIÓN DE AGUA POTABLE Y ALCANTARILLADO DEL MUNICIPIO DE MIXQUIAHUALA DE JUÁREZ	PARAMUNICIPALES MAYORES	100.00%	100.00%
COMISIÓN DE AGUA POTABLE, ALCANTARILLADO Y SANEAMIENTO DE CUAUTEPEC DE HINOJOSA	PARAMUNICIPALES MAYORES	100.00%	100.00%
COMISIÓN DE AGUA POTABLE, ALCANTARILLADO Y SANEAMIENTO DE HUEJUTLA DE REYES	PARAMUNICIPALES MAYORES	100.00%	100.00%
COMISIÓN DE AGUA POTABLE, ALCANTARILLADO Y SANEAMIENTO DE SANTIAGO TULANTEPEC	PARAMUNICIPALES MAYORES	100.00%	100.00%
COMISIÓN DE AGUA POTABLE, ALCANTARILLADO Y SANEAMIENTO DEL MUNICIPIO DE ATITALAQUIA	PARAMUNICIPALES MAYORES	100.00%	100.00%
COMISIÓN DE AGUA POTABLE, ALCANTARILLADO Y SANEAMIENTO DEL MUNICIPIO DE ATOTONILCO DE TULA	PARAMUNICIPALES MAYORES	100.00%	100.00%
COMISIÓN DE AGUA POTABLE, ALCANTARILLADO Y SANEAMIENTO DEL MUNICIPIO DE HUICHAPAN	PARAMUNICIPALES MAYORES	100.00%	100.00%
COMISIÓN DE AGUA POTABLE, ALCANTARILLADO Y SANEAMIENTO DEL MUNICIPIO DE IXMIQUILPAN	PARAMUNICIPALES MAYORES	100.00%	100.00%
COMISIÓN DE AGUA POTABLE, ALCANTARILLADO Y SANEAMIENTO DEL MUNICIPIO DE SAN AGUSTÍN TLAXIACA	PARAMUNICIPALES MAYORES	100.00%	100.00%
COMISIÓN DE AGUA POTABLE, ALCANTARILLADO Y SANEAMIENTO DEL MUNICIPIO DE TECOZAUTLA	PARAMUNICIPALES MAYORES	100.00%	100.00%
COMISIÓN DE AGUA POTABLE, ALCANTARILLADO Y SANEAMIENTO DEL MUNICIPIO DE ZIMAPAN	PARAMUNICIPALES MAYORES	100.00%	100.00%
COMISIÓN DE AGUA Y ALCANTARILLADO DE TEZONTEPEC DE ALDAMA	PARAMUNICIPALES MAYORES	100.00%	100.00%
COMISIÓN DE AGUA Y ALCANTARILLADO DEL MUNICIPIO DE ACTOPAN	PARAMUNICIPALES MAYORES	100.00%	100.00%
COMISIÓN DE AGUA Y ALCANTARILLADO DEL MUNICIPIO DE SAN SALVADOR, HGO.	PARAMUNICIPALES MAYORES	100.00%	100.00%
COMISIÓN DE AGUA Y ALCANTARILLADO DEL MUNICIPIO DE TEPEJI DEL RÍO DE OCAMPO	PARAMUNICIPALES MAYORES	100.00%	100.00%
COMISIÓN DE AGUA Y ALCANTARILLADO DEL MUNICIPIO DE TIZAYUCA	PARAMUNICIPALES MAYORES	100.00%	100.00%
COMISIÓN DE AGUA Y ALCANTARILLADO DEL MUNICIPIO DE TULA DE ALLENDE	PARAMUNICIPALES MAYORES	100.00%	100.00%
COMISIÓN DE AGUA Y ALCANTARILLADO DEL MUNICIPIO DE TULANCINGO DE BRAVO	PARAMUNICIPALES MAYORES	100.00%	100.00%
COMISIÓN DE AGUA Y SANEAMIENTO DEL MUNICIPIO DE TLAXCOAPAN	PARAMUNICIPALES MAYORES	100.00%	100.00%

NOMBRE DEL ENTE PÚBLICO	CLASIFICACIÓN DEL ENTE EN SEVAC	RESULTADO GLOBAL	D. TRANSPARENCIA
INSTITUTO MUNICIPAL DE DESARROLLO URBANO Y VIVIENDA	PARAMUNICIPALES MAYORES	100.00%	100.00%
INSTITUTO MUNICIPAL DE INVESTIGACIÓN Y PLANEACIÓN DE PACHUCA DE SOTO	PARAMUNICIPALES MAYORES	100.00%	100.00%
INSTITUTO MUNICIPAL DEL DEPORTE DEL MUNICIPIO DE PACHUCA DE SOTO	PARAMUNICIPALES MAYORES	100.00%	100.00%
INSTITUTO MUNICIPAL PARA LA CULTURA DE PACHUCA	PARAMUNICIPALES MAYORES	100.00%	100.00%
INSTITUTO MUNICIPAL PARA LA JUVENTUD DEL MUNICIPIO DE PACHUCA DE SOTO	PARAMUNICIPALES MAYORES	100.00%	100.00%
INSTITUTO MUNICIPAL PARA LA PREVENCIÓN DE ADICCIONES, DEL MUNICIPIO DE PACHUCA DE SOTO	PARAMUNICIPALES MAYORES	100.00%	100.00%
PRIMERA UNIDAD DE RESCATE, REHABILITACIÓN Y REUBICACIÓN DE FAUNA SILVESTRE, ENDÉMICA Y EXÓTICA DE MÉXICO	PARAMUNICIPALES MAYORES	100.00%	100.00%
SISTEMA MUNICIPAL PARA EL DESARROLLO INTEGRAL DE LA FAMILIA ATOTONILCO DE TULA HIDALGO	PARAMUNICIPALES MAYORES	100.00%	100.00%
SISTEMA MUNICIPAL PARA EL DESARROLLO INTEGRAL DE LA FAMILIA DE IXMIQUILPAN	PARAMUNICIPALES MAYORES	100.00%	100.00%
SISTEMA MUNICIPAL PARA EL DESARROLLO INTEGRAL DE LA FAMILIA DE SAN SALVADOR	PARAMUNICIPALES MAYORES	100.00%	100.00%
SISTEMA MUNICIPAL PARA EL DESARROLLO INTEGRAL DE LA FAMILIA DE TIZAYUCA, HIDALGO	PARAMUNICIPALES MAYORES	100.00%	100.00%
SISTEMA MUNICIPAL PARA EL DESARROLLO INTEGRAL DE LA FAMILIA DE TLAXCOAPAN	PARAMUNICIPALES MAYORES	100.00%	100.00%
SISTEMA MUNICIPAL PARA EL DESARROLLO INTEGRAL DE LA FAMILIA DE TULA DE ALLENDE	PARAMUNICIPALES MAYORES	100.00%	100.00%
SISTEMA MUNICIPAL PARA EL DESARROLLO INTEGRAL DE LA FAMILIA DE TULANCINGO DE BRAVO	PARAMUNICIPALES MAYORES	100.00%	100.00%
SISTEMA MUNICIPAL PARA EL DESARROLLO INTEGRAL DE LA FAMILIA DE ZEMPOALA	PARAMUNICIPALES MAYORES	100.00%	100.00%
SISTEMA MUNICIPAL PARA EL DESARROLLO INTEGRAL DE LA FAMILIA DEL MUNICIPIO DE HUICHAPAN	PARAMUNICIPALES MAYORES	100.00%	100.00%
SISTEMA MUNICIPAL PARA EL DESARROLLO INTEGRAL DE LA FAMILIA DEL MUNICIPIO DE MINERAL DE LA REFORMA	PARAMUNICIPALES MAYORES	100.00%	100.00%
SISTEMA PARA EL DESARROLLO INTEGRAL DE LAS FAMILIAS DEL MUNICIPIO DE PACHUCA DE SOTO, HIDALGO	PARAMUNICIPALES MAYORES	100.00%	100.00%
13-001 ACATLÁN	MUNICIPIOS MENORES	85.00%	85.00%
13-004 AGUA BLANCA DE ITURBIDE	MUNICIPIOS MENORES	100.00%	100.00%
13-005 AJACUBA	MUNICIPIOS MENORES	82.00%	82.00%
13-006 ALFAJAYUCAN	MUNICIPIOS MENORES	100.00%	100.00%
13-007 ALMOLOYA	MUNICIPIOS MENORES	100.00%	100.00%
13-009 EL ARENAL	MUNICIPIOS MENORES	99.25%	99.25%
13-011 ATLAPEXCO	MUNICIPIOS MENORES	100.00%	100.00%
13-014 CALNALI	MUNICIPIOS MENORES	100.00%	100.00%
13-015 CARDONAL	MUNICIPIOS MENORES	99.25%	99.25%
13-017 CHAPANTONGO	MUNICIPIOS MENORES	95.50%	95.50%
13-018 CHAPULHUACÁN	MUNICIPIOS MENORES	100.00%	100.00%
13-019 CHILCUAUTLA	MUNICIPIOS MENORES	100.00%	100.00%
13-020 ELOXOCHITLÁN	MUNICIPIOS MENORES	100.00%	100.00%

NOMBRE DEL ENTE PÚBLICO	CLASIFICACIÓN DEL ENTE EN SEVAC	RESULTADO GLOBAL	D. TRANSPARENCIA
13-021 EMILIANO ZAPATA	MUNICIPIOS MENORES	91.75%	91.75%
13-022 EPAZOYUCAN	MUNICIPIOS MENORES	100.00%	100.00%
13-024 HUASCA DE OCAMPO	MUNICIPIOS MENORES	99.25%	99.25%
13-025 HUAUTLA	MUNICIPIOS MENORES	100.00%	100.00%
13-026 HUAZALINGO	MUNICIPIOS MENORES	100.00%	100.00%
13-031 JACALA DE LEDEZMA	MUNICIPIOS MENORES	100.00%	100.00%
13-032 JALTOCÁN	MUNICIPIOS MENORES	100.00%	100.00%
13-033 JUÁREZ HIDALGO	MUNICIPIOS MENORES	88.75%	88.75%
13-034 LOLOTLA	MUNICIPIOS MENORES	95.71%	95.71%
13-035 METEPEC	MUNICIPIOS MENORES	100.00%	100.00%
13-036 SAN AGUSTÍN METZQUITILÁN	MUNICIPIOS MENORES	94.00%	94.00%
13-037 METZTILÁN	MUNICIPIOS MENORES	100.00%	100.00%
13-038 MINERAL DEL CHICO	MUNICIPIOS MENORES	100.00%	100.00%
13-039 MINERAL DEL MONTE	MUNICIPIOS MENORES	100.00%	100.00%
13-040 LA MISIÓN	MUNICIPIOS MENORES	100.00%	100.00%
13-042 MOLANGO DE ESCAMILLA	MUNICIPIOS MENORES	100.00%	100.00%
13-043 NICOLÁS FLORES	MUNICIPIOS MENORES	100.00%	100.00%
13-044 NOPALA DE VILLAGRÁN	MUNICIPIOS MENORES	96.25%	96.25%
13-045 OMITLÁN DE JUÁREZ	MUNICIPIOS MENORES	83.00%	83.00%
13-047 PACULA	MUNICIPIOS MENORES	100.00%	100.00%
13-049 PISAFLORES	MUNICIPIOS MENORES	100.00%	100.00%
13-050 PROGRESO DE OBREGÓN	MUNICIPIOS MENORES	100.00%	100.00%
13-053 SAN BARTOLO TUTOTEPEC	MUNICIPIOS MENORES	94.00%	94.00%
13-055 SANTIAGO DE ANAYA	MUNICIPIOS MENORES	100.00%	100.00%
13-057 SINGUILUCAN	MUNICIPIOS MENORES	73.50%	73.50%
13-058 TASQUILLO	MUNICIPIOS MENORES	100.00%	100.00%
13-060 TENANGO DE DORIA	MUNICIPIOS MENORES	100.00%	100.00%
13-064 TEPETILÁN	MUNICIPIOS MENORES	100.00%	100.00%
13-065 TETEPANGO	MUNICIPIOS MENORES	94.40%	94.40%
13-066 VILLA DE TEZONTEPEC	MUNICIPIOS MENORES	100.00%	100.00%
13-068 TIANGUISTENGO	MUNICIPIOS MENORES	99.25%	99.25%



RESULTADOS DEL PRIMER PERIODO 2023  
HIDALGO

NOMBRE DEL ENTE PÚBLICO	CLASIFICACIÓN DEL ENTE EN SEVAC	RESULTADO GLOBAL	D. TRANSPARENCIA
13-070 TLAHUELILPAN	MUNICIPIOS MENORES	100.00%	100.00%
13-071 TLAHUILTEPA	MUNICIPIOS MENORES	98.40%	98.40%
13-072 TLANALAPA	MUNICIPIOS MENORES	82.75%	82.75%
13-075 TOLCAYUCA	MUNICIPIOS MENORES	100.00%	100.00%
13-078 XOCHIATIPAN	MUNICIPIOS MENORES	100.00%	100.00%
13-079 XOCHICOATLÁN	MUNICIPIOS MENORES	100.00%	100.00%
13-080 YAHUALICA	MUNICIPIOS MENORES	81.25%	81.25%
13-082 ZAPOTLÁN DE JUÁREZ	MUNICIPIOS MENORES	96.25%	96.25%
COMISIÓN DE AGUA DE ALMOLOYA	PARAMUNICIPALES MENORES	100.00%	100.00%
COMISIÓN DE AGUA DEL MUNICIPIO DE HUASCA DE OCAMPO	PARAMUNICIPALES MENORES	100.00%	100.00%
COMISIÓN DE AGUA POTABLE, ALCANTARILLADO Y SANEAMIENTO DEL MUNICIPIO DE CALNALI	PARAMUNICIPALES MENORES	100.00%	100.00%
COMISIÓN DE AGUA POTABLE, ALCANTARILLADO Y SANEAMIENTO DEL MUNICIPIO DE HUAUTLA	PARAMUNICIPALES MENORES	100.00%	100.00%
COMISIÓN DE AGUA POTABLE, ALCANTARILLADO Y SANEAMIENTO DEL MUNICIPIO DE JACALA DE LEDEZMA	PARAMUNICIPALES MENORES	100.00%	100.00%
COMISIÓN DE AGUA POTABLE, ALCANTARILLADO Y SANEAMIENTO DEL MUNICIPIO DE NOPALA DE VILLAGRÁN	PARAMUNICIPALES MENORES	100.00%	100.00%
COMISIÓN DE AGUA POTABLE, ALCANTARILLADO Y SANEAMIENTO DEL MUNICIPIO DE SANTIAGO DE ANAYA	PARAMUNICIPALES MENORES	100.00%	100.00%
COMISIÓN DE AGUA Y ALCANTARILLADO DEL MUNICIPIO DE ALFAJAYUCAN	PARAMUNICIPALES MENORES	100.00%	100.00%
COMISIÓN DE AGUA Y ALCANTARILLADO DEL MUNICIPIO DE EL CARDONAL	PARAMUNICIPALES MENORES	100.00%	100.00%
COMISIÓN DE AGUA Y ALCANTARILLADO DEL MUNICIPIO DE PROGRESO DE ÁLVARO OBREGÓN	PARAMUNICIPALES MENORES	100.00%	100.00%
COMISIÓN DE AGUA Y SANEAMIENTO DEL MUNICIPIO DE AJACUBA	PARAMUNICIPALES MENORES	100.00%	100.00%
COMISIÓN DE AGUA Y SANEAMIENTO DEL MUNICIPIO DE TLAHUELILPAN	PARAMUNICIPALES MENORES	100.00%	100.00%
SISTEMA DE AGUA POTABLE CHAPANTONGO, S.A.P	PARAMUNICIPALES MENORES	100.00%	100.00%
SISTEMA MUNICIPAL PARA EL DESARROLLO INTEGRAL DE LA FAMILIA DE CALNALI	PARAMUNICIPALES MENORES	100.00%	100.00%
SISTEMA MUNICIPAL PARA EL DESARROLLO INTEGRAL DE LA FAMILIA DE CARDONAL	PARAMUNICIPALES MENORES	100.00%	100.00%
SISTEMA MUNICIPAL PARA EL DESARROLLO INTEGRAL DE LA FAMILIA DE HUAZALINGO	PARAMUNICIPALES MENORES	100.00%	100.00%
SISTEMA MUNICIPAL PARA EL DESARROLLO INTEGRAL PARA LA FAMILIA DE ALMOLOYA	PARAMUNICIPALES MENORES	100.00%	100.00%
SISTEMA PARA EL DESARROLLO INTEGRAL DE LA FAMILIA DEL MUNICIPIO DE JACALA DE LEDEZMA	PARAMUNICIPALES MENORES	100.00%	100.00%



NOMBRE DEL ENTE PÚBLICO	CLASIFICACIÓN DEL ENTE EN SEVAC	RESULTADO GLOBAL	D. TRANSPARENCIA
PODER EJECUTIVO DEL ESTADO DE JALISCO	PODER EJECUTIVO ESTATAL	100.00%	100.00%
AUDITORÍA SUPERIOR DEL ESTADO DE JALISCO	PODERES Y AUTÓNOMOS	100.00%	100.00%
COMISIÓN ESTATAL DE DERECHOS HUMANOS DE JALISCO	PODERES Y AUTÓNOMOS	82.00%	82.00%
CONGRESO DEL ESTADO DE JALISCO	PODERES Y AUTÓNOMOS	100.00%	100.00%
CONSEJO DE LA JUDICATURA DEL ESTADO DE JALISCO	PODERES Y AUTÓNOMOS	90.00%	90.00%
INSTITUTO DE JUSTICIA ALTERNATIVA DEL ESTADO DE JALISCO	PODERES Y AUTÓNOMOS	100.00%	100.00%
INSTITUTO DE TRANSPARENCIA, INFORMACIÓN PÚBLICA Y PROTECCIÓN DE DATOS PERSONALES DEL ESTADO DE JALISCO	PODERES Y AUTÓNOMOS	95.00%	95.00%
INSTITUTO ELECTORAL Y DE PARTICIPACIÓN CIUDADANA DEL ESTADO DE JALISCO	PODERES Y AUTÓNOMOS	80.21%	80.21%
SUPREMO TRIBUNAL DE JUSTICIA DEL ESTADO DE JALISCO	PODERES Y AUTÓNOMOS	97.29%	97.29%
TRIBUNAL DE JUSTICIA ADMINISTRATIVA DEL ESTADO DE JALISCO	PODERES Y AUTÓNOMOS	96.29%	96.29%
TRIBUNAL ELECTORAL DEL ESTADO DE JALISCO	PODERES Y AUTÓNOMOS	100.00%	100.00%
AGENCIA DE ENERGÍA DEL ESTADO DE JALISCO	PARAESTATALES	100.00%	100.00%
AGENCIA DE SANIDAD, INOCUIDAD Y CALIDAD AGROALIMENTARIA DE JALISCO	PARAESTATALES	100.00%	100.00%
AGENCIA ESTATAL DE ENTRETENIMIENTO DE JALISCO	PARAESTATALES	100.00%	100.00%
AGENCIA INTEGRAL DE REGULACIÓN DE EMISIONES	PARAESTATALES	100.00%	100.00%
AGENCIA PARA EL DESARROLLO DE INDUSTRIAS CREATIVAS Y DIGITALES DEL ESTADO DE JALISCO	PARAESTATALES	100.00%	100.00%
BOSQUE LA PRIMAVERA	PARAESTATALES	74.98%	74.98%
CENTRO DE COORDINACIÓN, COMANDO, CONTROL, COMUNICACIONES Y CÓMPUTO DEL ESTADO DE JALISCO (C5)	PARAESTATALES	100.00%	100.00%
COLEGIO DE BACHILLERES DEL ESTADO DE JALISCO	PARAESTATALES	36.67%	36.67%
COLEGIO DE EDUCACIÓN PROFESIONAL TÉCNICA DEL ESTADO DE JALISCO	PARAESTATALES	80.00%	80.00%
COLEGIO DE ESTUDIOS CIENTIFICOS Y TECNOLOGICOS DEL ESTADO DE JALISCO	PARAESTATALES	100.00%	100.00%
COMISIÓN DE ARBITRAJE MÉDICO DEL ESTADO DE JALISCO	PARAESTATALES	100.00%	100.00%
COMISIÓN ESTATAL DEL AGUA	PARAESTATALES	94.00%	94.00%
COMISIÓN ESTATAL INDÍGENA	PARAESTATALES	72.21%	72.21%
CONSEJO ESTATAL DE CIENCIA Y TECNOLOGÍA DE JALISCO	PARAESTATALES	100.00%	100.00%
EL CONSEJO ESTATAL PARA EL FOMENTO DEPORTIVO	PARAESTATALES	100.00%	100.00%
ESCUELA DE CONSERVACIÓN Y RESTAURACIÓN DE OCCIDENTE	PARAESTATALES	100.00%	100.00%
FIDEICOMISO CIUDAD CREATIVA DIGITAL	PARAESTATALES	100.00%	100.00%
FIDEICOMISO DE DESARROLLO URBANO DE JALISCO (FIDEUR)	PARAESTATALES	95.00%	95.00%
FIDEICOMISO PROGRAMA PARA EL DESARROLLO FORESTAL (FIPRODEFO)	PARAESTATALES	96.11%	96.11%
FONDO JALISCO DE FOMENTO EMPRESARIAL	PARAESTATALES	100.00%	100.00%



RESULTADOS DEL PRIMER PERIODO 2023  
JALISCO

NOMBRE DEL ENTE PÚBLICO	CLASIFICACIÓN DEL ENTE EN SEVAC	RESULTADO GLOBAL	D. TRANSPARENCIA
HOGAR CABAÑAS	PARAESTATALES	100.00%	100.00%
INDUSTRIA JALISCIENSE DE REHABILITACION SOCIAL	PARAESTATALES	100.00%	100.00%
INSTITUTO CULTURAL CABAÑAS	PARAESTATALES	100.00%	100.00%
INSTITUTO DE FORMACIÓN PARA EL TRABAJO DEL ESTADO DE JALISCO	PARAESTATALES	100.00%	100.00%
INSTITUTO DE INFORMACIÓN, ESTADÍSTICA Y GEOGRÁFICA DEL ESTADO DE JALISCO	PARAESTATALES	100.00%	100.00%
INSTITUTO DE LA INFRAESTRUCTURA FÍSICA EDUCATIVA DEL ESTADO (INFEJAL)	PARAESTATALES	100.00%	100.00%
INSTITUTO DE PENSIONES DEL ESTADO DE JALISCO	PARAESTATALES	100.00%	100.00%
INSTITUTO ESTATAL PARA LA EDUCACIÓN DE JÓVENES Y ADULTOS	PARAESTATALES	100.00%	100.00%
INSTITUTO JALISCIENSE DE CANCEROLOGÍA	PARAESTATALES	100.00%	100.00%
INSTITUTO JALISCIENSE DE CIENCIAS FORENSES	PARAESTATALES	78.25%	78.25%
INSTITUTO JALISCIENSE DE LA VIVIENDA	PARAESTATALES	80.00%	80.00%
INSTITUTO TECNOLÓGICO JOSÉ MARIO MOLINA PASQUEL Y HENRÍQUEZ	PARAESTATALES	100.00%	100.00%
MUSEOS, EXPOSICIONES Y GALERÍAS DE JALISCO	PARAESTATALES	100.00%	100.00%
OPD HOSPITAL CIVIL DE GUADALAJARA	PARAESTATALES	100.00%	100.00%
OPD SERVICIOS DE SALUD JALISCO	PARAESTATALES	100.00%	100.00%
ORQUESTA FILARMÓNICA DE JALISCO	PARAESTATALES	100.00%	100.00%
PLATAFORMA ABIERTA DE INNOVACIÓN Y DESARROLLO DE JALISCO	PARAESTATALES	100.00%	100.00%
PROCURADURÍA DE DESARROLLO URBANO	PARAESTATALES	85.67%	85.67%
SECRETARÍA EJECUTIVA DEL SISTEMA ESTATAL ANTICORRUPCIÓN	PARAESTATALES	99.22%	99.22%
SISTEMA DE TREN ELÉCTRICO URBANO (SITEUR)	PARAESTATALES	76.11%	76.11%
SISTEMA INTERMUNICIPAL DE LOS SERVICIOS DE AGUA POTABLE Y ALCANTARILLADO	PARAESTATALES	100.00%	100.00%
SISTEMA JALISCIENSE DE RADIO Y TELEVISION	PARAESTATALES	74.00%	74.00%
SISTEMA PARA EL DESARROLLO INTEGRAL DE LA FAMILIA	PARAESTATALES	80.00%	80.00%
UNIDAD ESTATAL DE PROTECCIÓN CIVIL Y BOMBEROS	PARAESTATALES	33.57%	33.57%
UNIVERSIDAD DE GUADALAJARA	PARAESTATALES	100.00%	100.00%
UNIVERSIDAD POLITÉCNICA DE LA ZONA METROPOLITANA DE GUADALAJARA	PARAESTATALES	100.00%	100.00%
UNIVERSIDAD TECNOLÓGICA DE JALISCO	PARAESTATALES	100.00%	100.00%
UNIVERSIDAD TECNOLÓGICA DE LA ZONA METROPOLITANA DE GUADALAJARA	PARAESTATALES	20.00%	20.00%
14-002 ACATLÁN DE JUÁREZ	MUNICIPIOS MAYORES	100.00%	100.00%
14-006 AMECA	MUNICIPIOS MAYORES	24.69%	24.69%
14-008 ARANDAS	MUNICIPIOS MAYORES	100.00%	100.00%

NOMBRE DEL ENTE PÚBLICO	CLASIFICACIÓN DEL ENTE EN SEVAC	RESULTADO GLOBAL	D. TRANSPARENCIA
14-013 ATOTONILCO EL ALTO	MUNICIPIOS MAYORES	75.98%	75.98%
14-015 AUTLÁN DE NAVARRO	MUNICIPIOS MAYORES	100.00%	100.00%
14-016 AYOTLÁN	MUNICIPIOS MAYORES	77.20%	77.20%
14-018 LA BARCA	MUNICIPIOS MAYORES	31.12%	31.12%
14-022 CIHUATLÁN	MUNICIPIOS MAYORES	30.46%	30.46%
14-023 ZAPOTLÁN EL GRANDE	MUNICIPIOS MAYORES	100.00%	100.00%
14-024 COCULA	MUNICIPIOS MAYORES	19.69%	19.69%
14-030 CHAPALA	MUNICIPIOS MAYORES	14.06%	14.06%
14-035 ENCARNACIÓN DE DÍAZ	MUNICIPIOS MAYORES	31.30%	31.30%
14-037 EL GRULLO	MUNICIPIOS MAYORES	100.00%	100.00%
14-039 GUADALAJARA	MUNICIPIOS MAYORES	100.00%	100.00%
14-044 IXTLAHUACÁN DE LOS MEMBRILLOS	MUNICIPIOS MAYORES	97.19%	97.19%
14-046 JALOSTOTITLÁN	MUNICIPIOS MAYORES	2.25%	2.25%
14-050 JOCOTEPEC	MUNICIPIOS MAYORES	100.00%	100.00%
14-051 JUANACATLÁN	MUNICIPIOS MAYORES	71.56%	71.56%
14-053 LAGOS DE MORENO	MUNICIPIOS MAYORES	54.50%	54.50%
14-063 OCOTLÁN	MUNICIPIOS MAYORES	47.40%	47.40%
14-064 OJUELOS DE JALISCO	MUNICIPIOS MAYORES	34.20%	34.20%
14-066 PONCITLÁN	MUNICIPIOS MAYORES	12.38%	12.38%
14-067 PUERTO VALLARTA	MUNICIPIOS MAYORES	85.56%	85.56%
14-070 EL SALTO	MUNICIPIOS MAYORES	99.56%	99.56%
14-073 SAN JUAN DE LOS LAGOS	MUNICIPIOS MAYORES	75.05%	75.05%
14-077 SAN MARTÍN HIDALGO	MUNICIPIOS MAYORES	100.00%	100.00%
14-078 SAN MIGUEL EL ALTO	MUNICIPIOS MAYORES	99.11%	99.11%
14-082 SAYULA	MUNICIPIOS MAYORES	21.94%	21.94%
14-083 TALA	MUNICIPIOS MAYORES	79.38%	79.38%
14-085 TAMAZULA DE GORDIANO	MUNICIPIOS MAYORES	11.25%	11.25%
14-091 TEOCALTICHE	MUNICIPIOS MAYORES	29.84%	29.84%
14-093 TEPATITLÁN DE MORELOS	MUNICIPIOS MAYORES	100.00%	100.00%
14-094 TEQUILA	MUNICIPIOS MAYORES	36.56%	36.56%
14-097 TLAJOMULCO DE ZÚÑIGA	MUNICIPIOS MAYORES	92.38%	92.38%

NOMBRE DEL ENTE PÚBLICO	CLASIFICACIÓN DEL ENTE EN SEVAC	RESULTADO GLOBAL	D. TRANSPARENCIA
14-098 SAN PEDRO TLAQUEPAQUE	MUNICIPIOS MAYORES	89.38%	89.38%
14-100 TOMATLÁN	MUNICIPIOS MAYORES	0.00%	0.00%
14-101 TONALÁ	MUNICIPIOS MAYORES	95.87%	95.87%
14-108 TUXPAN	MUNICIPIOS MAYORES	16.88%	16.88%
14-119 ZACOALCO DE TORRES	MUNICIPIOS MAYORES	80.66%	80.66%
14-120 ZAPOPAN	MUNICIPIOS MAYORES	100.00%	100.00%
14-121 ZAPOTILIC	MUNICIPIOS MAYORES	1.69%	1.69%
14-124 ZAPOTLANEJO	MUNICIPIOS MAYORES	36.56%	36.56%
ADMINISTRACIÓN DE ESTACIONOMETROS PARA LA ASISTENCIA SOCIAL DEL MUNICIPIO DE ZAPOTLÁN EL GRANDE, JALISCO	PARAMUNICIPALES MAYORES	100.00%	100.00%
AGENCIA METROPOLITANA DE BOSQUES URBANOS DEL ÁREA METROPOLITANA DE GUADALAJARA	PARAMUNICIPALES MAYORES	96.11%	96.11%
AGENCIA METROPOLITANA DE SERVICIOS DE INFRAESTRUCTURA PARA LA MOVILIDAD DEL ÁREA METROPOLITANA DE GUADALAJARA	PARAMUNICIPALES MAYORES	100.00%	100.00%
AGUA Y SANEAMIENTO DEL MUNICIPIO DE TEPATITLÁN	PARAMUNICIPALES MAYORES	100.00%	100.00%
CENTRO DE ESTIMULACIÓN PARA PERSONAS CON DISCAPACIDAD INTELECTUAL	PARAMUNICIPALES MAYORES	100.00%	100.00%
COMITÉ DE FERIA DE ZAPOTLAN EL GRANDE	PARAMUNICIPALES MAYORES	100.00%	100.00%
CONSEJO DE COLABORACIÓN MUNICIPAL DE GUADALAJARA	PARAMUNICIPALES MAYORES	100.00%	100.00%
CONSEJO MUNICIPAL CONTRA LAS ADICCIONES EN SAN PEDRO TLAQUEPAQUE	PARAMUNICIPALES MAYORES	100.00%	100.00%
CONSEJO MUNICIPAL DE DEPORTE DE ZAPOPAN	PARAMUNICIPALES MAYORES	80.00%	80.00%
CONSEJO MUNICIPAL DEL DEPORTE DE GUADALAJARA	PARAMUNICIPALES MAYORES	92.11%	92.11%
CONSEJO MUNICIPAL DEL DEPORTE DE PUERTO VALLARTA	PARAMUNICIPALES MAYORES	37.46%	37.46%
CONSEJO MUNICIPAL DEL DEPORTE DE SAN PEDRO TLAQUEPAQUE	PARAMUNICIPALES MAYORES	100.00%	100.00%
CONSEJO MUNICIPAL DEL DEPORTE DE TLAJOMULCO DE ZUÑIGA, JALISCO.	PARAMUNICIPALES MAYORES	100.00%	100.00%
CONSEJO MUNICIPAL DEL DEPORTE DE TONALÁ	PARAMUNICIPALES MAYORES	100.00%	100.00%
DESARROLLO INTEGRAL DE LA FAMILIA DE SAN MARTÍN HIDALGO	PARAMUNICIPALES MAYORES	100.00%	100.00%
DESARROLLO INTEGRAL DE LA FAMILIA DEL MUNICIPIO DE TEPATITLAN DE MORELOS	PARAMUNICIPALES MAYORES	90.29%	90.29%
DIF ZAPOTLÁN	PARAMUNICIPALES MAYORES	100.00%	100.00%
INSTITUTO DE ALTERNATIVAS PARA LOS JOVENES DEL MUNICIPIO DE TLAJOMULCO DE ZUÑIGA, JALISCO	PARAMUNICIPALES MAYORES	100.00%	100.00%
INSTITUTO DE ALTERNATIVAS PARA LOS JÓVENES DEL MUNICIPIO DE TONALÁ	PARAMUNICIPALES MAYORES	100.00%	100.00%
INSTITUTO MUNICIPAL DE LA JUVENTUD EN TLAQUEPAQUE	PARAMUNICIPALES MAYORES	100.00%	100.00%
INSTITUTO MUNICIPAL DE LA MUJER DE AUTLÁN	PARAMUNICIPALES MAYORES	100.00%	100.00%
INSTITUTO MUNICIPAL DE LA MUJER DE TONALÁ	PARAMUNICIPALES MAYORES	100.00%	100.00%
INSTITUTO MUNICIPAL DE LA MUJER TLAJOMULQUENSE	PARAMUNICIPALES MAYORES	12.14%	12.14%

NOMBRE DEL ENTE PÚBLICO	CLASIFICACIÓN DEL ENTE EN SEVAC	RESULTADO GLOBAL	D. TRANSPARENCIA
INSTITUTO MUNICIPAL DE LA MUJER ZAPOTLENSE	PARAMUNICIPALES MAYORES	100.00%	100.00%
INSTITUTO MUNICIPAL DE LAS MUJERES DE IXTLAHUACÁN DE LOS MEMBRILLOS	PARAMUNICIPALES MAYORES	100.00%	100.00%
INSTITUTO MUNICIPAL DE LAS MUJERES EN GUADALAJARA	PARAMUNICIPALES MAYORES	100.00%	100.00%
INSTITUTO MUNICIPAL DE LAS MUJERES Y PARA LA IGUALDAD SUSTANTIVA EN SAN PEDRO TLAQUEPAQUE	PARAMUNICIPALES MAYORES	100.00%	100.00%
INSTITUTO MUNICIPAL DE LAS MUJERES ZAPOPANAS PARA LA IGUALDAD SUSTANTIVA	PARAMUNICIPALES MAYORES	100.00%	100.00%
INSTITUTO VALLARTENSE DE CULTURA	PARAMUNICIPALES MAYORES	90.67%	90.67%
OPD SERVICIOS DE SALUD DEL MUNICIPIO DE ZAPOPAN	PARAMUNICIPALES MAYORES	100.00%	100.00%
PATRONATO DE LAS INSTALACIONES DE LA FERIA DE LAGOS DE MORENO	PARAMUNICIPALES MAYORES	20.00%	20.00%
PATRONATO NACIONAL DE LA CERÁMICA O.P.D	PARAMUNICIPALES MAYORES	100.00%	100.00%
SISTEMA ADMINISTRATIVO MUNICIPAL DE AGUA POTABLE Y ALCANTARILLADO IXTLAHUACÁN DE LOS MEMBRILLOS	PARAMUNICIPALES MAYORES	100.00%	100.00%
SISTEMA BARQUENSE DE AGUA POTABLE ALCANTARILLADO Y SANEAMIENTO DEL MUNICIPIO DE LA BARCA	PARAMUNICIPALES MAYORES	92.22%	92.22%
SISTEMA DE AGUA POTABLE ALCANTARILLADO Y SANEAMIENTO DEL MUNICIPIO DE ARANDAS	PARAMUNICIPALES MAYORES	80.00%	80.00%
SISTEMA DE AGUA POTABLE DE ZAPOTLÁN	PARAMUNICIPALES MAYORES	100.00%	100.00%
SISTEMA DE AGUA POTABLE, ALCANTARILLADO Y SANEAMIENTO DEL MUNICIPIO DE SAN MIGUEL EL ALTO	PARAMUNICIPALES MAYORES	100.00%	100.00%
SISTEMA DE AGUA POTABLE, DRENAJE Y ALCANTARILLADO DE PUERTO VALLARTA, JALISCO	PARAMUNICIPALES MAYORES	66.11%	66.11%
SISTEMA DE AGUA POTABLE, ALCANTARILLADO Y SANEAMIENTO DEL MUNICIPIO DE AMECA	PARAMUNICIPALES MAYORES	83.57%	83.57%
SISTEMA DE LOS SERVICIOS DE AGUA POTABLE, DRENAJE Y ALCANTARILLADO DE ATOTONILCO EL ALTO	PARAMUNICIPALES MAYORES	82.87%	82.87%
SISTEMA DEL AGUA DE SAN MARTÍN HIDALGO	PARAMUNICIPALES MAYORES	100.00%	100.00%
SISTEMA DIF DEL MUNICIPIO DE TEOCALTICHE	PARAMUNICIPALES MAYORES	17.46%	17.46%
SISTEMA INTEGRAL PARA EL DESARROLLO DE LA FAMILIA DEL MUNICIPIO DE CIHUATLÁN	PARAMUNICIPALES MAYORES	96.11%	96.11%
SISTEMA INTEGRAL PARA EL DESARROLLO DE LA FAMILIA DEL MUNICIPIO DE TLAJOMULCO DE ZÚÑIGA	PARAMUNICIPALES MAYORES	100.00%	100.00%
SISTEMA MUNICIPAL DE AGUA POTABLE Y ALCANTARILLADO DE CHAPALA	PARAMUNICIPALES MAYORES	91.11%	91.11%
SISTEMA PARA EL DESARROLLO INTEGRAL DE LA FAMILIA DE ATOTONILCO EL ALTO	PARAMUNICIPALES MAYORES	100.00%	100.00%
SISTEMA PARA EL DESARROLLO INTEGRAL DE LA FAMILIA DE JALOSTOTITLÁN	PARAMUNICIPALES MAYORES	0.00%	0.00%
SISTEMA PARA EL DESARROLLO INTEGRAL DE LA FAMILIA DE LAGOS DE MORENO	PARAMUNICIPALES MAYORES	17.46%	17.46%
SISTEMA PARA EL DESARROLLO INTEGRAL DE LA FAMILIA DE OCOTLAN, JALISCO	PARAMUNICIPALES MAYORES	33.97%	33.97%
SISTEMA PARA EL DESARROLLO INTEGRAL DE LA FAMILIA DE PONCITLÁN	PARAMUNICIPALES MAYORES	37.46%	37.46%
SISTEMA PARA EL DESARROLLO INTEGRAL DE LA FAMILIA DEL MUNICIPIO DE AMECA	PARAMUNICIPALES MAYORES	0.00%	0.00%
SISTEMA PARA EL DESARROLLO INTEGRAL DE LA FAMILIA DEL MUNICIPIO DE ARANDAS	PARAMUNICIPALES MAYORES	100.00%	100.00%
SISTEMA PARA EL DESARROLLO INTEGRAL DE LA FAMILIA DEL MUNICIPIO DE AUTLÁN	PARAMUNICIPALES MAYORES	100.00%	100.00%
SISTEMA PARA EL DESARROLLO INTEGRAL DE LA FAMILIA DEL MUNICIPIO DE AYOTLAN	PARAMUNICIPALES MAYORES	85.71%	85.71%

NOMBRE DEL ENTE PÚBLICO	CLASIFICACIÓN DEL ENTE EN SEVAC	RESULTADO GLOBAL	D. TRANSPARENCIA
SISTEMA PARA EL DESARROLLO INTEGRAL DE LA FAMILIA DEL MUNICIPIO DE CHAPALA	PARAMUNICIPALES MAYORES	100.00%	100.00%
SISTEMA PARA EL DESARROLLO INTEGRAL DE LA FAMILIA DEL MUNICIPIO DE COCULA	PARAMUNICIPALES MAYORES	5.00%	5.00%
SISTEMA PARA EL DESARROLLO INTEGRAL DE LA FAMILIA DEL MUNICIPIO DE EL SALTO, JALISCO	PARAMUNICIPALES MAYORES	41.59%	41.59%
SISTEMA PARA EL DESARROLLO INTEGRAL DE LA FAMILIA DEL MUNICIPIO DE ENCARNACION	PARAMUNICIPALES MAYORES	59.70%	59.70%
SISTEMA PARA EL DESARROLLO INTEGRAL DE LA FAMILIA DEL MUNICIPIO DE GUADALAJARA	PARAMUNICIPALES MAYORES	100.00%	100.00%
SISTEMA PARA EL DESARROLLO INTEGRAL DE LA FAMILIA DEL MUNICIPIO DE IXTLAHUACÁN DE LOS MEMBRILLOS	PARAMUNICIPALES MAYORES	100.00%	100.00%
SISTEMA PARA EL DESARROLLO INTEGRAL DE LA FAMILIA DEL MUNICIPIO DE JOCOTEPEC	PARAMUNICIPALES MAYORES	89.56%	89.56%
SISTEMA PARA EL DESARROLLO INTEGRAL DE LA FAMILIA DEL MUNICIPIO DE LA BARCA JALISCO	PARAMUNICIPALES MAYORES	14.19%	14.19%
SISTEMA PARA EL DESARROLLO INTEGRAL DE LA FAMILIA DEL MUNICIPIO DE OJUELOS JALISCO	PARAMUNICIPALES MAYORES	21.35%	21.35%
SISTEMA PARA EL DESARROLLO INTEGRAL DE LA FAMILIA DEL MUNICIPIO DE PUERTO VALLARTA	PARAMUNICIPALES MAYORES	67.22%	67.22%
SISTEMA PARA EL DESARROLLO INTEGRAL DE LA FAMILIA DEL MUNICIPIO DE SAN JUAN DE LOS LAGOS	PARAMUNICIPALES MAYORES	100.00%	100.00%
SISTEMA PARA EL DESARROLLO INTEGRAL DE LA FAMILIA DEL MUNICIPIO DE SAN MIGUEL EL ALTO	PARAMUNICIPALES MAYORES	75.00%	75.00%
SISTEMA PARA EL DESARROLLO INTEGRAL DE LA FAMILIA DEL MUNICIPIO DE SAYULA, JALISCO	PARAMUNICIPALES MAYORES	100.00%	100.00%
SISTEMA PARA EL DESARROLLO INTEGRAL DE LA FAMILIA DEL MUNICIPIO DE TALA JALISCO	PARAMUNICIPALES MAYORES	73.65%	73.65%
SISTEMA PARA EL DESARROLLO INTEGRAL DE LA FAMILIA DEL MUNICIPIO DE TAMAZULA DE GORDIANO JALISCO	PARAMUNICIPALES MAYORES	61.78%	61.78%
SISTEMA PARA EL DESARROLLO INTEGRAL DE LA FAMILIA DEL MUNICIPIO DE TEQUILA, JALISCO	PARAMUNICIPALES MAYORES	95.11%	95.11%
SISTEMA PARA EL DESARROLLO INTEGRAL DE LA FAMILIA DEL MUNICIPIO DE TLAQUEPAQUE	PARAMUNICIPALES MAYORES	95.00%	95.00%
SISTEMA PARA EL DESARROLLO INTEGRAL DE LA FAMILIA DEL MUNICIPIO DE TOMATLÁN	PARAMUNICIPALES MAYORES	40.76%	40.76%
SISTEMA PARA EL DESARROLLO INTEGRAL DE LA FAMILIA DEL MUNICIPIO DE TONALÁ	PARAMUNICIPALES MAYORES	98.14%	98.14%
SISTEMA PARA EL DESARROLLO INTEGRAL DE LA FAMILIA DEL MUNICIPIO DE TUXPAN	PARAMUNICIPALES MAYORES	13.97%	13.97%
SISTEMA PARA EL DESARROLLO INTEGRAL DE LA FAMILIA DEL MUNICIPIO DE ZACOALCO DE TORRES	PARAMUNICIPALES MAYORES	90.00%	90.00%
SISTEMA PARA EL DESARROLLO INTEGRAL DE LA FAMILIA DEL MUNICIPIO DE ZAPOPAN	PARAMUNICIPALES MAYORES	100.00%	100.00%
SISTEMA PARA EL DESARROLLO INTEGRAL DE LA FAMILIA DEL MUNICIPIO DE ZAPOTILIC	PARAMUNICIPALES MAYORES	30.86%	30.86%
SISTEMA PARA EL DESARROLLO INTEGRAL DE LA FAMILIA DEL MUNICIPIO DE ZAPOTLANEJO, JALISCO	PARAMUNICIPALES MAYORES	59.86%	59.86%
ZOOLOGICO GUADALAJARA	PARAMUNICIPALES MAYORES	90.00%	90.00%
14-001 ACATIC	MUNICIPIOS MENORES	72.50%	72.50%
14-003 AHUALULCO DE MERCADO	MUNICIPIOS MENORES	94.00%	94.00%
14-004 AMACUECA	MUNICIPIOS MENORES	100.00%	100.00%
14-005 AMATITÁN	MUNICIPIOS MENORES	18.75%	18.75%
14-007 SAN JUANITO DE ESCOBEDO	MUNICIPIOS MENORES	49.50%	49.50%
14-009 EL ARENAL	MUNICIPIOS MENORES	96.25%	96.25%

NOMBRE DEL ENTE PÚBLICO	CLASIFICACIÓN DEL ENTE EN SEVAC	RESULTADO GLOBAL	D. TRANSPARENCIA
14-010 ATEMAJAC DE BRIZUELA	MUNICIPIOS MENORES	26.25%	26.25%
14-011 ATENGO	MUNICIPIOS MENORES	16.50%	16.50%
14-012 ATENGUILLO	MUNICIPIOS MENORES	81.25%	81.25%
14-014 ATOYAC	MUNICIPIOS MENORES	41.25%	41.25%
14-017 AYUTLA	MUNICIPIOS MENORES	20.25%	20.25%
14-019 BOLAÑOS	MUNICIPIOS MENORES	45.00%	45.00%
14-020 CABO CORRIENTES	MUNICIPIOS MENORES	39.75%	39.75%
14-021 CASIMIRO CASTILLO	MUNICIPIOS MENORES	17.25%	17.25%
14-025 COLOTLÁN	MUNICIPIOS MENORES	20.25%	20.25%
14-026 CONCEPCIÓN DE BUENOS AIRES	MUNICIPIOS MENORES	100.00%	100.00%
14-027 CUAUTILÁN DE GARCÍA BARRAGÁN	MUNICIPIOS MENORES	7.50%	7.50%
14-028 CUAUTLA	MUNICIPIOS MENORES	100.00%	100.00%
14-029 CUQUÍO	MUNICIPIOS MENORES	100.00%	100.00%
14-031 CHIMALTITÁN	MUNICIPIOS MENORES	0.00%	0.00%
14-032 CHIQUILISTLÁN	MUNICIPIOS MENORES	88.75%	88.75%
14-033 DEGOLLADO	MUNICIPIOS MENORES	26.25%	26.25%
14-034 EJUTLA	MUNICIPIOS MENORES	42.25%	42.25%
14-036 ETZATLÁN	MUNICIPIOS MENORES	99.25%	99.25%
14-038 GUACHINANGO	MUNICIPIOS MENORES	47.00%	47.00%
14-040 HOSTOTIPAQUILLO	MUNICIPIOS MENORES	0.00%	0.00%
14-041 HUEJÚCAR	MUNICIPIOS MENORES	3.75%	3.75%
14-042 HUEJUQUILLA EL ALTO	MUNICIPIOS MENORES	100.00%	100.00%
14-043 LA HUERTA	MUNICIPIOS MENORES	99.25%	99.25%
14-045 IXTLAHUACÁN DEL RÍO	MUNICIPIOS MENORES	78.50%	78.50%
14-047 JAMAY	MUNICIPIOS MENORES	96.25%	96.25%
14-048 JESÚS MARÍA	MUNICIPIOS MENORES	76.25%	76.25%
14-049 JIOTLÁN DE LOS DOLORES	MUNICIPIOS MENORES	91.25%	91.25%
14-052 JUCHITLÁN	MUNICIPIOS MENORES	0.00%	0.00%
14-054 EL LIMÓN	MUNICIPIOS MENORES	0.00%	0.00%
14-055 MAGDALENA	MUNICIPIOS MENORES	94.75%	94.75%
14-056 SANTA MARÍA DEL ORO	MUNICIPIOS MENORES	92.25%	92.25%



RESULTADOS DEL PRIMER PERIODO 2023  
JALISCO

NOMBRE DEL ENTE PÚBLICO	CLASIFICACIÓN DEL ENTE EN SEVAC	RESULTADO GLOBAL	D. TRANSPARENCIA
14-057 LA MANZANILLA DE LA PAZ	MUNICIPIOS MENORES	69.25%	69.25%
14-058 MASCOTA	MUNICIPIOS MENORES	100.00%	100.00%
14-059 MAZAMITLA	MUNICIPIOS MENORES	96.25%	96.25%
14-060 MEXTICACÁN	MUNICIPIOS MENORES	100.00%	100.00%
14-061 MEZQUITIC	MUNICIPIOS MENORES	94.00%	94.00%
14-062 MIXTLÁN	MUNICIPIOS MENORES	60.00%	60.00%
14-065 PIHUAMO	MUNICIPIOS MENORES	59.25%	59.25%
14-068 VILLA PURIFICACIÓN	MUNICIPIOS MENORES	60.00%	60.00%
14-069 QUITUPAN	MUNICIPIOS MENORES	54.00%	54.00%
14-071 SAN CRISTÓBAL DE LA BARRANCA	MUNICIPIOS MENORES	99.25%	99.25%
14-072 SAN DIEGO DE ALEJANDRÍA	MUNICIPIOS MENORES	25.50%	25.50%
14-074 SAN JULIÁN	MUNICIPIOS MENORES	98.50%	98.50%
14-075 SAN MARCOS	MUNICIPIOS MENORES	19.50%	19.50%
14-076 SAN MARTÍN DE BOLAÑOS	MUNICIPIOS MENORES	0.00%	0.00%
14-079 GÓMEZ FARIÁS	MUNICIPIOS MENORES	30.75%	30.75%
14-080 SAN SEBASTIÁN DEL OESTE	MUNICIPIOS MENORES	96.25%	96.25%
14-081 SANTA MARÍA DE LOS ÁNGELES	MUNICIPIOS MENORES	92.50%	92.50%
14-084 TALPA DE ALLENDE	MUNICIPIOS MENORES	96.25%	96.25%
14-086 TAPALPA	MUNICIPIOS MENORES	96.25%	96.25%
14-087 TECALITLÁN	MUNICIPIOS MENORES	26.25%	26.25%
14-088 TECOLOTLÁN	MUNICIPIOS MENORES	100.00%	100.00%
14-089 TECHALUTA DE MONTENEGRO	MUNICIPIOS MENORES	88.75%	88.75%
14-090 TENAMAXTLÁN	MUNICIPIOS MENORES	21.75%	21.75%
14-092 TEOCUIATLÁN DE CORONA	MUNICIPIOS MENORES	96.25%	96.25%
14-095 TEUCHITLÁN	MUNICIPIOS MENORES	21.75%	21.75%
14-096 TIZAPÁN EL ALTO	MUNICIPIOS MENORES	96.25%	96.25%
14-099 TOLIMÁN	MUNICIPIOS MENORES	6.00%	6.00%
14-102 TONAYA	MUNICIPIOS MENORES	0.00%	0.00%
14-103 TONILA	MUNICIPIOS MENORES	10.50%	10.50%
14-104 TOTATICHE	MUNICIPIOS MENORES	88.50%	88.50%
14-105 TOTOTLÁN	MUNICIPIOS MENORES	0.00%	0.00%



NOMBRE DEL ENTE PÚBLICO	CLASIFICACIÓN DEL ENTE EN SEVAC	RESULTADO GLOBAL	D. TRANSPARENCIA
14-106 TUXCACUESCO	MUNICIPIOS MENORES	74.00%	74.00%
14-107 TUXCUECA	MUNICIPIOS MENORES	0.00%	0.00%
14-109 UNIÓN DE SAN ANTONIO	MUNICIPIOS MENORES	8.25%	8.25%
14-110 UNIÓN DE TULA	MUNICIPIOS MENORES	100.00%	100.00%
14-111 VALLE DE GUADALUPE	MUNICIPIOS MENORES	70.00%	70.00%
14-112 VALLE DE JUÁREZ	MUNICIPIOS MENORES	89.50%	89.50%
14-113 SAN GABRIEL	MUNICIPIOS MENORES	80.00%	80.00%
14-114 VILLA CORONA	MUNICIPIOS MENORES	80.50%	80.50%
14-115 VILLA GUERRERO	MUNICIPIOS MENORES	0.00%	0.00%
14-116 VILLA HIDALGO	MUNICIPIOS MENORES	71.75%	71.75%
14-117 CAÑADAS DE OBREGÓN	MUNICIPIOS MENORES	100.00%	100.00%
14-118 YAHUALICA DE GONZÁLEZ GALLO	MUNICIPIOS MENORES	96.25%	96.25%
14-122 ZAPOTITLÁN DE VADILLO	MUNICIPIOS MENORES	0.00%	0.00%
14-123 ZAPOTLÁN DEL REY	MUNICIPIOS MENORES	24.00%	24.00%
14-125 SAN IGNACIO CERRO GORDO	MUNICIPIOS MENORES	88.50%	88.50%
CONSEJO MUNICIPAL DEL DEPORTE DE YAHUALICA	PARAMUNICIPALES MENORES	20.00%	20.00%
DIF ACATLÁN	PARAMUNICIPALES MENORES	100.00%	100.00%
DIF MUNICIPAL DE AMATITÁN	PARAMUNICIPALES MENORES	100.00%	100.00%
DIF MUNICIPAL DE ATEMAJAC DE BRIZUELA	PARAMUNICIPALES MENORES	100.00%	100.00%
DIF MUNICIPAL DE JESÚS MARÍA	PARAMUNICIPALES MENORES	96.00%	96.00%
DIF MUNICIPAL DE TONILA	PARAMUNICIPALES MENORES	12.00%	12.00%
DIF MUNICIPAL IXTLAHUACAN DEL RÍO	PARAMUNICIPALES MENORES	72.00%	72.00%
DIF MUNICIPAL PIHUAMO	PARAMUNICIPALES MENORES	100.00%	100.00%
INSTITUTO MUNICIPAL DE LAS MUJERES DE EL GRULLO	PARAMUNICIPALES MENORES	100.00%	100.00%
INSTITUTO MUNICIPAL DE LAS MUJERES DE GUACHINANGO	PARAMUNICIPALES MENORES	20.00%	20.00%
INSTITUTO MUNICIPAL DE LAS MUJERES DE JILOTLÁN	PARAMUNICIPALES MENORES	100.00%	100.00%
INSTITUTO MUNICIPAL DE LAS MUJERES DE SAN JULIÁN	PARAMUNICIPALES MENORES	92.00%	92.00%
INSTITUTO MUNICIPAL DE LAS MUJERES DE TENAMAXTLÁN	PARAMUNICIPALES MENORES	100.00%	100.00%
INSTITUTO TECALITLENSE DE LA MUJER	PARAMUNICIPALES MENORES	76.00%	76.00%
ORGANISMO OPERADOR DEL SISTEMA DE AGUA POTABLE Y ALCANTARILLADO DE UNIÓN DE TULA	PARAMUNICIPALES MENORES	100.00%	100.00%
SISTEMA DE AGUA POTABLE ALCANTARILLADO Y SANEAMIENTO DE COLOTLÁN	PARAMUNICIPALES MENORES	20.00%	20.00%

NOMBRE DEL ENTE PÚBLICO	CLASIFICACIÓN DEL ENTE EN SEVAC	RESULTADO GLOBAL	D. TRANSPARENCIA
SISTEMA DE AGUA POTABLE ALCANTARILLADO Y SANEAMIENTO DEL MUNICIPIO DE MAZAMITLA	PARAMUNICIPALES MENORES	100.00%	100.00%
SISTEMA DE AGUA POTABLE ALCANTARILLADO Y SANEAMIENTO DEL MUNICIPIO DE VILLA HIDALGO	PARAMUNICIPALES MENORES	96.00%	96.00%
SISTEMA DE AGUA POTABLE Y ALCANTARILLADO DEL MUNICIPIO DE MAGDALENA JALISCO	PARAMUNICIPALES MENORES	100.00%	100.00%
SISTEMA DE AGUA POTABLE Y ALCANTARILLADO DEL MUNICIPIO DE MASCOTA	PARAMUNICIPALES MENORES	100.00%	100.00%
SISTEMA DE AGUA POTABLE, ALCANTARILLADO Y SANEAMIENTO DEL MUNICIPIO DE LA HUERTA, JALISCO	PARAMUNICIPALES MENORES	100.00%	100.00%
SISTEMA DE AGUA POTABLE, ALCANTARILLADO Y SANEAMIENTO DEL MUNICIPIO DE SAN IGNACIO CERRO GORDO JALISCO	PARAMUNICIPALES MENORES	20.00%	20.00%
SISTEMA DE AGUA POTABLE, ALCANTARILLADO Y SANEAMIENTO DEL MUNICIPIO DE SAN JULIÁN JALISCO	PARAMUNICIPALES MENORES	20.00%	20.00%
SISTEMA DE AGUA POTABLE, ALCANTARILLADO Y SANEAMIENTO DEL MUNICIPIO DE TALPA DE ALLENDE	PARAMUNICIPALES MENORES	100.00%	100.00%
SISTEMA DIF ACATIC	PARAMUNICIPALES MENORES	80.00%	80.00%
SISTEMA DIF DEL MUNICIPIO DE MASCOTA	PARAMUNICIPALES MENORES	60.00%	60.00%
SISTEMA DIF MUNICIPAL DE CABO CORRIENTES	PARAMUNICIPALES MENORES	100.00%	100.00%
SISTEMA DIF TONAYA	PARAMUNICIPALES MENORES	100.00%	100.00%
SISTEMA INTEGRAL DE AGUA TAPALPA	PARAMUNICIPALES MENORES	100.00%	100.00%
SISTEMA INTEGRAL DE LA FAMILIA SAN MARCOS IAS	PARAMUNICIPALES MENORES	20.00%	20.00%
SISTEMA INTERMUNICIPAL DE MANEJO DE RESIDUOS SURESTE	PARAMUNICIPALES MENORES	100.00%	100.00%
SISTEMA PARA EL DESARROLLO INTEGRAL DE LA FAMILIA DE BOLAÑOS	PARAMUNICIPALES MENORES	20.00%	20.00%
SISTEMA PARA EL DESARROLLO INTEGRAL DE LA FAMILIA DE CAÑADAS DE OBREGÓN	PARAMUNICIPALES MENORES	100.00%	100.00%
SISTEMA PARA EL DESARROLLO INTEGRAL DE LA FAMILIA DE GÓMEZ FARIÁS	PARAMUNICIPALES MENORES	40.00%	40.00%
SISTEMA PARA EL DESARROLLO INTEGRAL DE LA FAMILIA DE MEZQUITIC	PARAMUNICIPALES MENORES	100.00%	100.00%
SISTEMA PARA EL DESARROLLO INTEGRAL DE LA FAMILIA DE TECHALUTA DE MONTENEGRO	PARAMUNICIPALES MENORES	0.00%	0.00%
SISTEMA PARA EL DESARROLLO INTEGRAL DE LA FAMILIA DE TOTATICHE	PARAMUNICIPALES MENORES	100.00%	100.00%
SISTEMA PARA EL DESARROLLO INTEGRAL DE LA FAMILIA DE VALLE DE GUADALUPE	PARAMUNICIPALES MENORES	100.00%	100.00%
SISTEMA PARA EL DESARROLLO INTEGRAL DE LA FAMILIA DE ZAPOTITLÁN DE VADILLO	PARAMUNICIPALES MENORES	0.00%	0.00%
SISTEMA PARA EL DESARROLLO INTEGRAL DE LA FAMILIA DEL MUNICIPIO DE AHUALULCO DE MERCADO	PARAMUNICIPALES MENORES	100.00%	100.00%
SISTEMA PARA EL DESARROLLO INTEGRAL DE LA FAMILIA DEL MUNICIPIO DE AMACUECA	PARAMUNICIPALES MENORES	100.00%	100.00%
SISTEMA PARA EL DESARROLLO INTEGRAL DE LA FAMILIA DEL MUNICIPIO DE ANTONIO ESCOBEDO JALISCO	PARAMUNICIPALES MENORES	96.00%	96.00%
SISTEMA PARA EL DESARROLLO INTEGRAL DE LA FAMILIA DEL MUNICIPIO DE ARENAL	PARAMUNICIPALES MENORES	68.00%	68.00%
SISTEMA PARA EL DESARROLLO INTEGRAL DE LA FAMILIA DEL MUNICIPIO DE ATENGO	PARAMUNICIPALES MENORES	100.00%	100.00%
SISTEMA PARA EL DESARROLLO INTEGRAL DE LA FAMILIA DEL MUNICIPIO DE ATENGUILLO	PARAMUNICIPALES MENORES	100.00%	100.00%
SISTEMA PARA EL DESARROLLO INTEGRAL DE LA FAMILIA DEL MUNICIPIO DE ATOYAC, JALISCO	PARAMUNICIPALES MENORES	20.00%	20.00%
SISTEMA PARA EL DESARROLLO INTEGRAL DE LA FAMILIA DEL MUNICIPIO DE AYUTLA	PARAMUNICIPALES MENORES	100.00%	100.00%

NOMBRE DEL ENTE PÚBLICO	CLASIFICACIÓN DEL ENTE EN SEVAC	RESULTADO GLOBAL	D. TRANSPARENCIA
SISTEMA PARA EL DESARROLLO INTEGRAL DE LA FAMILIA DEL MUNICIPIO DE CASIMIRO CASTILLO	PARAMUNICIPALES MENORES	80.00%	80.00%
SISTEMA PARA EL DESARROLLO INTEGRAL DE LA FAMILIA DEL MUNICIPIO DE CHIMALTITAN, JALISCO	PARAMUNICIPALES MENORES	0.00%	0.00%
SISTEMA PARA EL DESARROLLO INTEGRAL DE LA FAMILIA DEL MUNICIPIO DE CHIQUILISTLÁN	PARAMUNICIPALES MENORES	96.00%	96.00%
SISTEMA PARA EL DESARROLLO INTEGRAL DE LA FAMILIA DEL MUNICIPIO DE COLOTLÁN	PARAMUNICIPALES MENORES	100.00%	100.00%
SISTEMA PARA EL DESARROLLO INTEGRAL DE LA FAMILIA DEL MUNICIPIO DE CONCEPCION DE BUENOS AIRES	PARAMUNICIPALES MENORES	96.00%	96.00%
SISTEMA PARA EL DESARROLLO INTEGRAL DE LA FAMILIA DEL MUNICIPIO DE CUAUTITLAN DE GARCIA BARRAGAN	PARAMUNICIPALES MENORES	36.00%	36.00%
SISTEMA PARA EL DESARROLLO INTEGRAL DE LA FAMILIA DEL MUNICIPIO DE CUAUTLA, JALISCO	PARAMUNICIPALES MENORES	100.00%	100.00%
SISTEMA PARA EL DESARROLLO INTEGRAL DE LA FAMILIA DEL MUNICIPIO DE CUQUIO	PARAMUNICIPALES MENORES	92.00%	92.00%
SISTEMA PARA EL DESARROLLO INTEGRAL DE LA FAMILIA DEL MUNICIPIO DE DEGOLLADO	PARAMUNICIPALES MENORES	20.00%	20.00%
SISTEMA PARA EL DESARROLLO INTEGRAL DE LA FAMILIA DEL MUNICIPIO DE EJUTLA	PARAMUNICIPALES MENORES	100.00%	100.00%
SISTEMA PARA EL DESARROLLO INTEGRAL DE LA FAMILIA DEL MUNICIPIO DE EL GRULLO	PARAMUNICIPALES MENORES	100.00%	100.00%
SISTEMA PARA EL DESARROLLO INTEGRAL DE LA FAMILIA DEL MUNICIPIO DE EL LIMÓN	PARAMUNICIPALES MENORES	0.00%	0.00%
SISTEMA PARA EL DESARROLLO INTEGRAL DE LA FAMILIA DEL MUNICIPIO DE ETZATLAN	PARAMUNICIPALES MENORES	80.00%	80.00%
SISTEMA PARA EL DESARROLLO INTEGRAL DE LA FAMILIA DEL MUNICIPIO DE GUACHINANGO	PARAMUNICIPALES MENORES	20.00%	20.00%
SISTEMA PARA EL DESARROLLO INTEGRAL DE LA FAMILIA DEL MUNICIPIO DE HOSTOTIPAQUILLO	PARAMUNICIPALES MENORES	100.00%	100.00%
SISTEMA PARA EL DESARROLLO INTEGRAL DE LA FAMILIA DEL MUNICIPIO DE HUEJÚCAR	PARAMUNICIPALES MENORES	100.00%	100.00%
SISTEMA PARA EL DESARROLLO INTEGRAL DE LA FAMILIA DEL MUNICIPIO DE HUEJUQUILLA EL ALTO JALISCO	PARAMUNICIPALES MENORES	20.00%	20.00%
SISTEMA PARA EL DESARROLLO INTEGRAL DE LA FAMILIA DEL MUNICIPIO DE JAMAY	PARAMUNICIPALES MENORES	100.00%	100.00%
SISTEMA PARA EL DESARROLLO INTEGRAL DE LA FAMILIA DEL MUNICIPIO DE JILOTLÁN DE LOS DOLORES	PARAMUNICIPALES MENORES	100.00%	100.00%
SISTEMA PARA EL DESARROLLO INTEGRAL DE LA FAMILIA DEL MUNICIPIO DE JUANACATLAN, JALISCO	PARAMUNICIPALES MENORES	100.00%	100.00%
SISTEMA PARA EL DESARROLLO INTEGRAL DE LA FAMILIA DEL MUNICIPIO DE JUCHITLAN, JALISCO	PARAMUNICIPALES MENORES	60.00%	60.00%
SISTEMA PARA EL DESARROLLO INTEGRAL DE LA FAMILIA DEL MUNICIPIO DE LA HUERTA, JALISCO	PARAMUNICIPALES MENORES	100.00%	100.00%
SISTEMA PARA EL DESARROLLO INTEGRAL DE LA FAMILIA DEL MUNICIPIO DE LA MANZANILLA DE LA PAZ	PARAMUNICIPALES MENORES	20.00%	20.00%
SISTEMA PARA EL DESARROLLO INTEGRAL DE LA FAMILIA DEL MUNICIPIO DE MAGDALENA JALISCO	PARAMUNICIPALES MENORES	100.00%	100.00%
SISTEMA PARA EL DESARROLLO INTEGRAL DE LA FAMILIA DEL MUNICIPIO DE MAZAMITLA	PARAMUNICIPALES MENORES	100.00%	100.00%
SISTEMA PARA EL DESARROLLO INTEGRAL DE LA FAMILIA DEL MUNICIPIO DE MEXTICACÁN JALISCO	PARAMUNICIPALES MENORES	100.00%	100.00%
SISTEMA PARA EL DESARROLLO INTEGRAL DE LA FAMILIA DEL MUNICIPIO DE MIXTLAN	PARAMUNICIPALES MENORES	60.00%	60.00%
SISTEMA PARA EL DESARROLLO INTEGRAL DE LA FAMILIA DEL MUNICIPIO DE QUITUPAN JALISCO	PARAMUNICIPALES MENORES	0.00%	0.00%
SISTEMA PARA EL DESARROLLO INTEGRAL DE LA FAMILIA DEL MUNICIPIO DE SAN CRISTOBAL DE LA BARRANCA	PARAMUNICIPALES MENORES	100.00%	100.00%
SISTEMA PARA EL DESARROLLO INTEGRAL DE LA FAMILIA DEL MUNICIPIO DE SAN DIEGO DE ALEJANDRÍA	PARAMUNICIPALES MENORES	100.00%	100.00%
SISTEMA PARA EL DESARROLLO INTEGRAL DE LA FAMILIA DEL MUNICIPIO DE SAN GABRIEL JALISCO	PARAMUNICIPALES MENORES	28.00%	28.00%

NOMBRE DEL ENTE PÚBLICO	CLASIFICACIÓN DEL ENTE EN SEVAC	RESULTADO GLOBAL	D. TRANSPARENCIA
SISTEMA PARA EL DESARROLLO INTEGRAL DE LA FAMILIA DEL MUNICIPIO DE SAN IGNACIO CERRO GORDO JALISCO	PARAMUNICIPALES MENORES	0.00%	0.00%
SISTEMA PARA EL DESARROLLO INTEGRAL DE LA FAMILIA DEL MUNICIPIO DE SAN JULIÁN JALISCO	PARAMUNICIPALES MENORES	100.00%	100.00%
SISTEMA PARA EL DESARROLLO INTEGRAL DE LA FAMILIA DEL MUNICIPIO DE SAN MARTÍN DE BOLAÑOS JALISCO	PARAMUNICIPALES MENORES	0.00%	0.00%
SISTEMA PARA EL DESARROLLO INTEGRAL DE LA FAMILIA DEL MUNICIPIO DE SAN SEBASTIAN DEL OESTE JALISCO	PARAMUNICIPALES MENORES	0.00%	0.00%
SISTEMA PARA EL DESARROLLO INTEGRAL DE LA FAMILIA DEL MUNICIPIO DE SANTA MARÍA DE LOS ÁNGELES JALISCO	PARAMUNICIPALES MENORES	100.00%	100.00%
SISTEMA PARA EL DESARROLLO INTEGRAL DE LA FAMILIA DEL MUNICIPIO DE SANTA MARÍA DEL ORO, JALISCO	PARAMUNICIPALES MENORES	100.00%	100.00%
SISTEMA PARA EL DESARROLLO INTEGRAL DE LA FAMILIA DEL MUNICIPIO DE TALPA DE ALLENDE	PARAMUNICIPALES MENORES	100.00%	100.00%
SISTEMA PARA EL DESARROLLO INTEGRAL DE LA FAMILIA DEL MUNICIPIO DE TAPALPA	PARAMUNICIPALES MENORES	100.00%	100.00%
SISTEMA PARA EL DESARROLLO INTEGRAL DE LA FAMILIA DEL MUNICIPIO DE TECALITLÁN, JALISCO	PARAMUNICIPALES MENORES	20.00%	20.00%
SISTEMA PARA EL DESARROLLO INTEGRAL DE LA FAMILIA DEL MUNICIPIO DE TECOLOTLÁN JALISCO	PARAMUNICIPALES MENORES	100.00%	100.00%
SISTEMA PARA EL DESARROLLO INTEGRAL DE LA FAMILIA DEL MUNICIPIO DE TENAMAXTLÁN	PARAMUNICIPALES MENORES	100.00%	100.00%
SISTEMA PARA EL DESARROLLO INTEGRAL DE LA FAMILIA DEL MUNICIPIO DE TEOCUITATLÁN DE CORONA JALISCO	PARAMUNICIPALES MENORES	100.00%	100.00%
SISTEMA PARA EL DESARROLLO INTEGRAL DE LA FAMILIA DEL MUNICIPIO DE TEUCHITLAN JAL.	PARAMUNICIPALES MENORES	100.00%	100.00%
SISTEMA PARA EL DESARROLLO INTEGRAL DE LA FAMILIA DEL MUNICIPIO DE TIZAPÁN EL ALTO	PARAMUNICIPALES MENORES	100.00%	100.00%
SISTEMA PARA EL DESARROLLO INTEGRAL DE LA FAMILIA DEL MUNICIPIO DE TOLIMÁN	PARAMUNICIPALES MENORES	100.00%	100.00%
SISTEMA PARA EL DESARROLLO INTEGRAL DE LA FAMILIA DEL MUNICIPIO DE TOTOTLÁN JALISCO	PARAMUNICIPALES MENORES	80.00%	80.00%
SISTEMA PARA EL DESARROLLO INTEGRAL DE LA FAMILIA DEL MUNICIPIO DE TUXCACUESCO JALISCO	PARAMUNICIPALES MENORES	100.00%	100.00%
SISTEMA PARA EL DESARROLLO INTEGRAL DE LA FAMILIA DEL MUNICIPIO DE TUXCUECA	PARAMUNICIPALES MENORES	20.00%	20.00%
SISTEMA PARA EL DESARROLLO INTEGRAL DE LA FAMILIA DEL MUNICIPIO DE UNIÓN DE SAN ANTONIO JALISCO	PARAMUNICIPALES MENORES	0.00%	0.00%
SISTEMA PARA EL DESARROLLO INTEGRAL DE LA FAMILIA DEL MUNICIPIO DE UNIÓN DE TULA JALISCO	PARAMUNICIPALES MENORES	100.00%	100.00%
SISTEMA PARA EL DESARROLLO INTEGRAL DE LA FAMILIA DEL MUNICIPIO DE VALLE DE JUAREZ	PARAMUNICIPALES MENORES	100.00%	100.00%
SISTEMA PARA EL DESARROLLO INTEGRAL DE LA FAMILIA DEL MUNICIPIO DE VILLA CORONA JALISCO	PARAMUNICIPALES MENORES	96.00%	96.00%
SISTEMA PARA EL DESARROLLO INTEGRAL DE LA FAMILIA DEL MUNICIPIO DE VILLA GUERRERO	PARAMUNICIPALES MENORES	20.00%	20.00%
SISTEMA PARA EL DESARROLLO INTEGRAL DE LA FAMILIA DEL MUNICIPIO DE VILLA HIDALGO	PARAMUNICIPALES MENORES	100.00%	100.00%
SISTEMA PARA EL DESARROLLO INTEGRAL DE LA FAMILIA DEL MUNICIPIO DE VILLA PURIFICACIÓN	PARAMUNICIPALES MENORES	0.00%	0.00%
SISTEMA PARA EL DESARROLLO INTEGRAL DE LA FAMILIA DEL MUNICIPIO DE YAHUALICA DE GONZÁLEZ GALLO	PARAMUNICIPALES MENORES	16.00%	16.00%
SISTEMA PARA EL DESARROLLO INTEGRAL DE LA FAMILIA DEL MUNICIPIO DE ZAPOTLÁN DEL REY JALISCO	PARAMUNICIPALES MENORES	0.00%	0.00%

NOMBRE DEL ENTE PÚBLICO	CLASIFICACIÓN DEL ENTE EN SEVAC	RESULTADO GLOBAL	D. TRANSPARENCIA
PODER EJECUTIVO DEL ESTADO DE MÉXICO	PODER EJECUTIVO ESTATAL	100.00%	100.00%
COMISIÓN DE DERECHOS HUMANOS DEL ESTADO DE MÉXICO	PODERES Y AUTÓNOMOS	100.00%	100.00%
FISCALÍA GENERAL DE JUSTICIA DEL ESTADO DE MÉXICO	PODERES Y AUTÓNOMOS	100.00%	100.00%
INSTITUTO DE TRANSPARENCIA Y ACCESO A LA INFORMACIÓN PÚBLICA DEL ESTADO DE MÉXICO Y MUNICIPIOS	PODERES Y AUTÓNOMOS	100.00%	100.00%
INSTITUTO ELECTORAL DEL ESTADO DE MÉXICO	PODERES Y AUTÓNOMOS	100.00%	100.00%
PODER JUDICIAL DEL ESTADO DE MÉXICO	PODERES Y AUTÓNOMOS	100.00%	100.00%
PODER LEGISLATIVO DEL ESTADO DE MÉXICO	PODERES Y AUTÓNOMOS	100.00%	100.00%
TRIBUNAL DE JUSTICIA ADMINISTRATIVA DEL ESTADO DE MÉXICO	PODERES Y AUTÓNOMOS	95.00%	95.00%
TRIBUNAL ELECTORAL DEL ESTADO DE MÉXICO	PODERES Y AUTÓNOMOS	100.00%	100.00%
UNIVERSIDAD AUTÓNOMA DEL ESTADO DE MÉXICO	PODERES Y AUTÓNOMOS	100.00%	100.00%
BANCO DE TEJIDOS DEL ESTADO DE MÉXICO	PARAESTATALES	100.00%	100.00%
CENTRO DE CONCILIACION LABORAL DEL ESTADO DE MEXICO	PARAESTATALES	100.00%	100.00%
CENTRO DE CONTROL DE CONFIANZA DEL ESTADO DE MÉXICO	PARAESTATALES	100.00%	100.00%
CENTRO REGIONAL DE FORMACIÓN DOCENTE E INVESTIGACIÓN EDUCATIVA DEL ESTADO DE MÉXICO	PARAESTATALES	91.11%	91.11%
COLEGIO DE BACHILLERES DEL ESTADO DE MÉXICO	PARAESTATALES	100.00%	100.00%
COLEGIO DE EDUCACIÓN PROFESIONAL TÉCNICA DEL ESTADO DE MÉXICO	PARAESTATALES	91.43%	91.43%
COLEGIO DE ESTUDIOS CIENTÍFICOS Y TECNOLÓGICOS DEL ESTADO DE MÉXICO	PARAESTATALES	100.00%	100.00%
COMISIÓN DE CONCILIACIÓN Y ARBITRAJE MÉDICO DEL ESTADO DE MÉXICO	PARAESTATALES	100.00%	100.00%
COMISIÓN DEL AGUA DEL ESTADO DE MÉXICO	PARAESTATALES	100.00%	100.00%
COMISIÓN ESTATAL DE PARQUES NATURALES Y DE LA FAUNA	PARAESTATALES	100.00%	100.00%
COMISIÓN TÉCNICA DEL AGUA DEL ESTADO DE MÉXICO	PARAESTATALES	100.00%	100.00%
COMITÉ DE PLANEACIÓN PARA EL DESARROLLO DEL ESTADO DE MÉXICO	PARAESTATALES	100.00%	100.00%
CONSEJO DE INVESTIGACIÓN Y EVALUACIÓN DE LA POLÍTICA SOCIAL	PARAESTATALES	80.00%	80.00%
CONSEJO ESTATAL PARA EL DESARROLLO INTEGRAL DE LOS PUEBLOS INDÍGENAS DEL ESTADO DE MÉXICO	PARAESTATALES	100.00%	100.00%
CONSEJO MEXIQUENSE DE CIENCIA Y TECNOLOGÍA	PARAESTATALES	100.00%	100.00%
FIDEICOMISO PARA EL DESARROLLO DE PARQUES Y ZONAS INDUSTRIALES EN EL ESTADO DE MÉXICO	PARAESTATALES	100.00%	100.00%
FIDEICOMISO PÚBLICO PARA LA CONSTRUCCIÓN DE CENTROS PREVENTIVOS Y DE READAPTACIÓN SOCIAL EN EL ESTADO DE MÉXICO	PARAESTATALES	31.51%	31.51%
HOSPITAL REGIONAL DE ALTA ESPECIALIDAD ZUMPANGO	PARAESTATALES	100.00%	100.00%
INSTITUTO DE ADMINISTRACIÓN PUBLICA DEL ESTADO DE MÉXICO A.C.	PARAESTATALES	100.00%	100.00%
INSTITUTO DE CAPACITACIÓN Y ADIESTRAMIENTO PARA EL TRABAJO INDUSTRIAL	PARAESTATALES	100.00%	100.00%
INSTITUTO DE FOMENTO MINERO Y ESTUDIOS GEOLÓGICOS DEL ESTADO DE MÉXICO	PARAESTATALES	100.00%	100.00%

NOMBRE DEL ENTE PÚBLICO	CLASIFICACIÓN DEL ENTE EN SEVAC	RESULTADO GLOBAL	D. TRANSPARENCIA
INSTITUTO DE INFORMACIÓN E INVESTIGACIÓN GEOGRÁFICA, ESTADÍSTICA Y CATASTRAL DEL ESTADO DE MÉXICO	PARAESTATALES	100.00%	100.00%
INSTITUTO DE INVESTIGACIÓN Y CAPACITACIÓN AGROPECUARIA, ACUÍCOLA Y FORESTAL DEL ESTADO DE MÉXICO	PARAESTATALES	100.00%	100.00%
INSTITUTO DE INVESTIGACIÓN Y FOMENTO DE LAS ARTESANÍAS DEL ESTADO DE MÉXICO	PARAESTATALES	100.00%	100.00%
INSTITUTO DE LA FUNCIÓN REGISTRAL DEL ESTADO DE MÉXICO	PARAESTATALES	100.00%	100.00%
INSTITUTO DE SALUD DEL ESTADO DE MÉXICO	PARAESTATALES	95.00%	95.00%
INSTITUTO DE SEGURIDAD SOCIAL DEL ESTADO DE MÉXICO Y MUNICIPIOS	PARAESTATALES	100.00%	100.00%
INSTITUTO ESTATAL DE ENERGÍA Y CAMBIO CLIMÁTICO	PARAESTATALES	100.00%	100.00%
INSTITUTO HACENDARIO DEL ESTADO DE MÉXICO	PARAESTATALES	100.00%	100.00%
INSTITUTO MATERNO INFANTIL DEL ESTADO DE MÉXICO	PARAESTATALES	100.00%	100.00%
INSTITUTO MEXIQUENSE DE LA INFRAESTRUCTURA FÍSICA EDUCATIVA	PARAESTATALES	100.00%	100.00%
INSTITUTO MEXIQUENSE DE LA JUVENTUD	PARAESTATALES	100.00%	100.00%
INSTITUTO MEXIQUENSE DE LA PIROTECNIA	PARAESTATALES	100.00%	100.00%
INSTITUTO MEXIQUENSE DE LA VIVIENDA SOCIAL	PARAESTATALES	100.00%	100.00%
INSTITUTO MEXIQUENSE DEL EMPRENDEDOR	PARAESTATALES	100.00%	100.00%
INSTITUTO MEXIQUENSE PARA LA DISCAPACIDAD	PARAESTATALES	100.00%	100.00%
JUNTA DE ASISTENCIA PRIVADA DEL ESTADO MÉXICO	PARAESTATALES	100.00%	100.00%
JUNTA DE CAMINOS DEL ESTADO DE MÉXICO	PARAESTATALES	100.00%	100.00%
PROCURADURÍA DE PROTECCIÓN AL AMBIENTE DEL ESTADO DE MÉXICO	PARAESTATALES	100.00%	100.00%
PROTECTORA DE BOSQUES DEL ESTADO DE MÉXICO	PARAESTATALES	100.00%	100.00%
RECICLAGUA AMBIENTAL, S.A. DE C.V.	PARAESTATALES	96.11%	96.11%
SECRETARÍA EJECUTIVA DEL SISTEMA ESTATAL ANTICORRUPCIÓN DEL ESTADO DE MÉXICO	PARAESTATALES	100.00%	100.00%
SERVICIOS EDUCATIVOS INTEGRADOS AL ESTADO DE MÉXICO	PARAESTATALES	98.29%	98.29%
SISTEMA DE AUTOPISTAS, AEROPUERTOS, SERVICIOS CONEXOS Y AUXILIARES DEL ESTADO DE MÉXICO	PARAESTATALES	100.00%	100.00%
SISTEMA DE TRANSPORTE MASIVO Y TELEFÉRICO DEL ESTADO DE MÉXICO	PARAESTATALES	100.00%	100.00%
SISTEMA MEXIQUENSE DE MEDIOS PÚBLICOS	PARAESTATALES	100.00%	100.00%
SISTEMA PARA EL DESARROLLO INTEGRAL DE LA FAMILIA DEL ESTADO DE MÉXICO	PARAESTATALES	100.00%	100.00%
TECNOLÓGICO DE ESTUDIOS SUPERIORES DE CHALCO	PARAESTATALES	100.00%	100.00%
TECNOLÓGICO DE ESTUDIOS SUPERIORES DE CHICOLOAPAN	PARAESTATALES	100.00%	100.00%
TECNOLÓGICO DE ESTUDIOS SUPERIORES DE CHIMALHUACÁN	PARAESTATALES	100.00%	100.00%
TECNOLÓGICO DE ESTUDIOS SUPERIORES DE COACALCO	PARAESTATALES	100.00%	100.00%
TECNOLÓGICO DE ESTUDIOS SUPERIORES DE CUAUTITLÁN IZCALLI	PARAESTATALES	100.00%	100.00%

NOMBRE DEL ENTE PÚBLICO	CLASIFICACIÓN DEL ENTE EN SEVAC	RESULTADO GLOBAL	D. TRANSPARENCIA
TECNOLÓGICO DE ESTUDIOS SUPERIORES DE ECATEPEC	PARAESTATALES	100.00%	100.00%
TECNOLÓGICO DE ESTUDIOS SUPERIORES DE HUIXQUILUCAN	PARAESTATALES	100.00%	100.00%
TECNOLÓGICO DE ESTUDIOS SUPERIORES DE IXTAPALUCA	PARAESTATALES	100.00%	100.00%
TECNOLÓGICO DE ESTUDIOS SUPERIORES DE JILOTEPEC	PARAESTATALES	100.00%	100.00%
TECNOLÓGICO DE ESTUDIOS SUPERIORES DE JOCOTITLÁN	PARAESTATALES	100.00%	100.00%
TECNOLÓGICO DE ESTUDIOS SUPERIORES DE SAN FELIPE DEL PROGRESO	PARAESTATALES	100.00%	100.00%
TECNOLÓGICO DE ESTUDIOS SUPERIORES DE TIANGUISTENCO	PARAESTATALES	100.00%	100.00%
TECNOLÓGICO DE ESTUDIOS SUPERIORES DE VALLE DE BRAVO	PARAESTATALES	100.00%	100.00%
TECNOLÓGICO DE ESTUDIOS SUPERIORES DE VILLA GUERRERO	PARAESTATALES	100.00%	100.00%
TECNOLÓGICO DE ESTUDIOS SUPERIORES DEL ORIENTE DEL ESTADO DE MÉXICO	PARAESTATALES	100.00%	100.00%
UNIDAD DE ASUNTOS INTERNOS	PARAESTATALES	100.00%	100.00%
UNIVERSIDAD DIGITAL DEL ESTADO DE MÉXICO	PARAESTATALES	100.00%	100.00%
UNIVERSIDAD ESTATAL DEL VALLE DE ECATEPEC	PARAESTATALES	100.00%	100.00%
UNIVERSIDAD ESTATAL DEL VALLE DE TOLUCA	PARAESTATALES	100.00%	100.00%
UNIVERSIDAD INTERCULTURAL DEL ESTADO DE MÉXICO	PARAESTATALES	100.00%	100.00%
UNIVERSIDAD MEXIQUENSE DE SEGURIDAD	PARAESTATALES	100.00%	100.00%
UNIVERSIDAD MEXIQUENSE DEL BICENTENARIO	PARAESTATALES	100.00%	100.00%
UNIVERSIDAD POLITECNICA DE ATLACOMULCO	PARAESTATALES	100.00%	100.00%
UNIVERSIDAD POLITECNICA DE ATLAUTLA	PARAESTATALES	100.00%	100.00%
UNIVERSIDAD POLITÉCNICA DE CHIMALHUACÁN	PARAESTATALES	100.00%	100.00%
UNIVERSIDAD POLITECNICA DE CUAUTITLAN IZCALLI	PARAESTATALES	100.00%	100.00%
UNIVERSIDAD POLITÉCNICA DE OTZOLOTEPEC	PARAESTATALES	100.00%	100.00%
UNIVERSIDAD POLITÉCNICA DE TECÁMAC	PARAESTATALES	100.00%	100.00%
UNIVERSIDAD POLITÉCNICA DE TEXCOCO	PARAESTATALES	100.00%	100.00%
UNIVERSIDAD POLITÉCNICA DEL VALLE DE MÉXICO	PARAESTATALES	100.00%	100.00%
UNIVERSIDAD POLITÉCNICA DEL VALLE DE TOLUCA	PARAESTATALES	100.00%	100.00%
UNIVERSIDAD TECNOLÓGICA DE NEZAHUALCÓYOTL	PARAESTATALES	100.00%	100.00%
UNIVERSIDAD TECNOLÓGICA DE TECÁMAC	PARAESTATALES	100.00%	100.00%
UNIVERSIDAD TECNOLÓGICA DE ZINACANTEPEC	PARAESTATALES	100.00%	100.00%
UNIVERSIDAD TECNOLÓGICA DEL SUR DEL ESTADO DE MÉXICO	PARAESTATALES	100.00%	100.00%
UNIVERSIDAD TECNOLÓGICA DEL VALLE DE TOLUCA	PARAESTATALES	100.00%	100.00%

NOMBRE DEL ENTE PÚBLICO	CLASIFICACIÓN DEL ENTE EN SEVAC	RESULTADO GLOBAL	D. TRANSPARENCIA
UNIVERSIDAD TECNOLÓGICA FIDEL VELÁZQUEZ	PARAESTATALES	100.00%	100.00%
15-001 ACAMBAY	MUNICIPIOS MAYORES	100.00%	100.00%
15-002 ACOLMAN	MUNICIPIOS MAYORES	100.00%	100.00%
15-003 ACULCO	MUNICIPIOS MAYORES	100.00%	100.00%
15-004 ALMOLOYA DE ALQUISIRAS	MUNICIPIOS MAYORES	59.22%	59.22%
15-005 ALMOLOYA DE JUÁREZ	MUNICIPIOS MAYORES	100.00%	100.00%
15-006 ALMOLOYA DEL RÍO	MUNICIPIOS MAYORES	100.00%	100.00%
15-007 AMANALCO	MUNICIPIOS MAYORES	100.00%	100.00%
15-008 AMATEPEC	MUNICIPIOS MAYORES	100.00%	100.00%
15-009 AMECAMECA	MUNICIPIOS MAYORES	100.00%	100.00%
15-010 APAXCO	MUNICIPIOS MAYORES	97.19%	97.19%
15-011 ATENCO	MUNICIPIOS MAYORES	100.00%	100.00%
15-012 ATIZAPÁN	MUNICIPIOS MAYORES	100.00%	100.00%
15-013 ATIZAPÁN DE ZARAGOZA	MUNICIPIOS MAYORES	100.00%	100.00%
15-014 ATLACOMULCO	MUNICIPIOS MAYORES	100.00%	100.00%
15-015 ATLAUTLA	MUNICIPIOS MAYORES	100.00%	100.00%
15-016 AXAPUSCO	MUNICIPIOS MAYORES	100.00%	100.00%
15-017 AYAPANGO	MUNICIPIOS MAYORES	100.00%	100.00%
15-018 CALIMAYA	MUNICIPIOS MAYORES	100.00%	100.00%
15-019 CAPULHUAC	MUNICIPIOS MAYORES	100.00%	100.00%
15-020 COACALCO DE BERRIOZÁBAL	MUNICIPIOS MAYORES	100.00%	100.00%
15-021 COATEPEC HARINAS	MUNICIPIOS MAYORES	100.00%	100.00%
15-022 COCOTITLÁN	MUNICIPIOS MAYORES	88.75%	88.75%
15-023 COYOTEPEC	MUNICIPIOS MAYORES	100.00%	100.00%
15-024 CUAUTITLÁN	MUNICIPIOS MAYORES	100.00%	100.00%
15-025 CHALCO	MUNICIPIOS MAYORES	100.00%	100.00%
15-026 CHAPA DE MOTA	MUNICIPIOS MAYORES	95.49%	95.49%
15-027 CHAPULTEPEC	MUNICIPIOS MAYORES	83.75%	83.75%
15-028 CHIAUTLA	MUNICIPIOS MAYORES	82.54%	82.54%
15-029 CHICOLAPAN	MUNICIPIOS MAYORES	96.65%	96.65%
15-030 CHICONCUAC	MUNICIPIOS MAYORES	92.13%	92.13%



NOMBRE DEL ENTE PÚBLICO	CLASIFICACIÓN DEL ENTE EN SEVAC	RESULTADO GLOBAL	D. TRANSPARENCIA
15-031 CHIMALHUACÁN	MUNICIPIOS MAYORES	100.00%	100.00%
15-032 DONATO GUERRA	MUNICIPIOS MAYORES	78.72%	78.72%
15-033 ECATEPEC DE MORELOS	MUNICIPIOS MAYORES	50.54%	50.54%
15-034 ECATZINGO	MUNICIPIOS MAYORES	94.38%	94.38%
15-035 HUEHUETOCA	MUNICIPIOS MAYORES	97.19%	97.19%
15-036 HUEYPOXTLA	MUNICIPIOS MAYORES	100.00%	100.00%
15-037 HUIXQUILUCAN	MUNICIPIOS MAYORES	87.00%	87.00%
15-038 ISIDRO FABELA	MUNICIPIOS MAYORES	100.00%	100.00%
15-039 IXTAPALUCA	MUNICIPIOS MAYORES	100.00%	100.00%
15-040 IXTAPAN DE LA SAL	MUNICIPIOS MAYORES	100.00%	100.00%
15-041 IXTAPAN DEL ORO	MUNICIPIOS MAYORES	94.97%	94.97%
15-042 IXTLAHUACA	MUNICIPIOS MAYORES	100.00%	100.00%
15-043 XALATLACO	MUNICIPIOS MAYORES	0.00%	0.00%
15-044 JALTENCO	MUNICIPIOS MAYORES	97.78%	97.78%
15-045 JILOTEPEC	MUNICIPIOS MAYORES	100.00%	100.00%
15-046 JILOTZINGO	MUNICIPIOS MAYORES	86.20%	86.20%
15-047 JIQUIPILCO	MUNICIPIOS MAYORES	90.00%	90.00%
15-048 JOCOTILÁN	MUNICIPIOS MAYORES	100.00%	100.00%
15-049 JOQUICINGO	MUNICIPIOS MAYORES	100.00%	100.00%
15-050 JUCHITEPEC	MUNICIPIOS MAYORES	100.00%	100.00%
15-051 LERMA	MUNICIPIOS MAYORES	100.00%	100.00%
15-052 MALINALCO	MUNICIPIOS MAYORES	100.00%	100.00%
15-053 MELCHOR OCAMPO	MUNICIPIOS MAYORES	99.44%	99.44%
15-054 METEPEC	MUNICIPIOS MAYORES	91.38%	91.38%
15-055 MEXICALTZINGO	MUNICIPIOS MAYORES	100.00%	100.00%
15-056 MORELOS	MUNICIPIOS MAYORES	97.19%	97.19%
15-057 NAUCALPAN DE JUÁREZ	MUNICIPIOS MAYORES	100.00%	100.00%
15-058 NEZAHUALCÓYOTL	MUNICIPIOS MAYORES	91.43%	91.43%
15-059 NEXTLALPAN	MUNICIPIOS MAYORES	82.06%	82.06%
15-060 NICOLÁS ROMERO	MUNICIPIOS MAYORES	100.00%	100.00%
15-061 NOPALTEPEC	MUNICIPIOS MAYORES	97.75%	97.75%



RESULTADOS DEL PRIMER PERIODO 2023  
MÉXICO

NOMBRE DEL ENTE PÚBLICO	CLASIFICACIÓN DEL ENTE EN SEVAC	RESULTADO GLOBAL	D. TRANSPARENCIA
15-062 OCOYOACAC	MUNICIPIOS MAYORES	82.09%	82.09%
15-063 OCUILAN	MUNICIPIOS MAYORES	93.21%	93.21%
15-064 EL ORO	MUNICIPIOS MAYORES	100.00%	100.00%
15-065 OTUMBA	MUNICIPIOS MAYORES	89.38%	89.38%
15-066 OTZOLOAPAN	MUNICIPIOS MAYORES	70.73%	70.73%
15-067 OTZOLOTEPEC	MUNICIPIOS MAYORES	98.99%	98.99%
15-068 OZUMBA	MUNICIPIOS MAYORES	100.00%	100.00%
15-069 PAPALOTLA	MUNICIPIOS MAYORES	100.00%	100.00%
15-070 LA PAZ	MUNICIPIOS MAYORES	96.65%	96.65%
15-071 POLOTITLÁN	MUNICIPIOS MAYORES	100.00%	100.00%
15-072 RAYÓN	MUNICIPIOS MAYORES	100.00%	100.00%
15-073 SAN ANTONIO LA ISLA	MUNICIPIOS MAYORES	100.00%	100.00%
15-074 SAN FELIPE DEL PROGRESO	MUNICIPIOS MAYORES	100.00%	100.00%
15-075 SAN MARTÍN DE LAS PIRÁMIDES	MUNICIPIOS MAYORES	100.00%	100.00%
15-076 SAN MATEO ATENCO	MUNICIPIOS MAYORES	100.00%	100.00%
15-077 SAN SIMÓN DE GUERRERO	MUNICIPIOS MAYORES	100.00%	100.00%
15-078 SANTO TOMÁS	MUNICIPIOS MAYORES	97.78%	97.78%
15-079 SOYANIQUILPAN DE JUÁREZ	MUNICIPIOS MAYORES	100.00%	100.00%
15-080 SULTEPEC	MUNICIPIOS MAYORES	79.79%	79.79%
15-081 TECÁMAC	MUNICIPIOS MAYORES	97.19%	97.19%
15-082 TEJUPILCO	MUNICIPIOS MAYORES	82.86%	82.86%
15-083 TEMAMATLA	MUNICIPIOS MAYORES	100.00%	100.00%
15-084 TEMASCALAPA	MUNICIPIOS MAYORES	100.00%	100.00%
15-085 TEMASCALCINGO	MUNICIPIOS MAYORES	85.76%	85.76%
15-086 TEMASCALTEPEC	MUNICIPIOS MAYORES	100.00%	100.00%
15-087 TEMOAYA	MUNICIPIOS MAYORES	99.00%	99.00%
15-088 TENANCINGO	MUNICIPIOS MAYORES	90.19%	90.19%
15-089 TENANGO DEL AIRE	MUNICIPIOS MAYORES	100.00%	100.00%
15-090 TENANGO DEL VALLE	MUNICIPIOS MAYORES	100.00%	100.00%
15-091 TEOLOYUCÁN	MUNICIPIOS MAYORES	98.88%	98.88%
15-092 TEOIHUACÁN	MUNICIPIOS MAYORES	99.44%	99.44%



RESULTADOS DEL PRIMER PERIODO 2023  
MÉXICO

NOMBRE DEL ENTE PÚBLICO	CLASIFICACIÓN DEL ENTE EN SEVAC	RESULTADO GLOBAL	D. TRANSPARENCIA
15-093 TEPETLAOXTOC	MUNICIPIOS MAYORES	69.17%	69.17%
15-094 TEPETLIXPA	MUNICIPIOS MAYORES	100.00%	100.00%
15-095 TEPOTZOTLÁN	MUNICIPIOS MAYORES	78.00%	78.00%
15-096 TEQUIXQUIAC	MUNICIPIOS MAYORES	100.00%	100.00%
15-097 TEXCALITLÁN	MUNICIPIOS MAYORES	100.00%	100.00%
15-098 TEXCALYACAC	MUNICIPIOS MAYORES	94.50%	94.50%
15-099 TEXCOCO	MUNICIPIOS MAYORES	77.49%	77.49%
15-100 TEZOYUCA	MUNICIPIOS MAYORES	100.00%	100.00%
15-101 TIANGUISTENCO	MUNICIPIOS MAYORES	100.00%	100.00%
15-102 TIMILPAN	MUNICIPIOS MAYORES	100.00%	100.00%
15-103 TLALMANALCO	MUNICIPIOS MAYORES	100.00%	100.00%
15-104 TLALNEPANTLA DE BAZ	MUNICIPIOS MAYORES	100.00%	100.00%
15-105 TLATLAYA	MUNICIPIOS MAYORES	100.00%	100.00%
15-106 TOLUCA	MUNICIPIOS MAYORES	100.00%	100.00%
15-107 TONATICO	MUNICIPIOS MAYORES	100.00%	100.00%
15-108 TULTEPEC	MUNICIPIOS MAYORES	100.00%	100.00%
15-109 TULTITLÁN	MUNICIPIOS MAYORES	100.00%	100.00%
15-110 VALLE DE BRAVO	MUNICIPIOS MAYORES	100.00%	100.00%
15-111 VILLA DE ALLENDE	MUNICIPIOS MAYORES	100.00%	100.00%
15-112 VILLA DEL CARBÓN	MUNICIPIOS MAYORES	97.19%	97.19%
15-113 VILLA GUERRERO	MUNICIPIOS MAYORES	93.00%	93.00%
15-114 VILLA VICTORIA	MUNICIPIOS MAYORES	94.38%	94.38%
15-115 XONACATLÁN	MUNICIPIOS MAYORES	94.29%	94.29%
15-116 ZACAZONAPAN	MUNICIPIOS MAYORES	100.00%	100.00%
15-117 ZACUALPAN	MUNICIPIOS MAYORES	64.05%	64.05%
15-118 ZINACANTEPEC	MUNICIPIOS MAYORES	96.18%	96.18%
15-119 ZUMPAHUACÁN	MUNICIPIOS MAYORES	100.00%	100.00%
15-120 ZUMPANGO	MUNICIPIOS MAYORES	100.00%	100.00%
15-121 CUAUTITLÁN IZCALLI	MUNICIPIOS MAYORES	100.00%	100.00%
15-122 VALLE DE CHALCO SOLIDARIDAD	MUNICIPIOS MAYORES	100.00%	100.00%
15-123 LUVIANOS	MUNICIPIOS MAYORES	96.06%	96.06%

NOMBRE DEL ENTE PÚBLICO	CLASIFICACIÓN DEL ENTE EN SEVAC	RESULTADO GLOBAL	D. TRANSPARENCIA
15-124 SAN JOSÉ DEL RINCÓN	MUNICIPIOS MAYORES	100.00%	100.00%
15-125 TONANITLA	MUNICIPIOS MAYORES	100.00%	100.00%
AGUA Y SANEAMIENTO DE ATLACOMULCO	PARAMUNICIPALES MAYORES	100.00%	100.00%
INSTITUTO DE CULTURA FÍSICA Y DEPORTE DE NAUCALPAN DE JUAREZ	PARAMUNICIPALES MAYORES	96.29%	96.29%
INSTITUTO MUNICIPAL DE CULTUR FÍSICA Y DEPORTE DE MEXICALTZINGO	PARAMUNICIPALES MAYORES	100.00%	100.00%
INSTITUTO MUNICIPAL DE CULTURA FÍSICA Y DE PORTE DE AMANALCO	PARAMUNICIPALES MAYORES	96.11%	96.11%
INSTITUTO MUNICIPAL DE CULTURA FÍSICA Y DEPORTE DE ACAMBAY DE RUIZ CASTAÑEDA	PARAMUNICIPALES MAYORES	95.00%	95.00%
INSTITUTO MUNICIPAL DE CULTURA FÍSICA Y DEPORTE DE ACOLMAN	PARAMUNICIPALES MAYORES	100.00%	100.00%
INSTITUTO MUNICIPAL DE CULTURA FÍSICA Y DEPORTE DE ACULCO	PARAMUNICIPALES MAYORES	87.71%	87.71%
INSTITUTO MUNICIPAL DE CULTURA FÍSICA Y DEPORTE DE ALMOLOYA DE ALQUISIRAS	PARAMUNICIPALES MAYORES	94.40%	94.40%
INSTITUTO MUNICIPAL DE CULTURA FÍSICA Y DEPORTE DE ALMOLOYA DEL RÍO	PARAMUNICIPALES MAYORES	100.00%	100.00%
INSTITUTO MUNICIPAL DE CULTURA FÍSICA Y DEPORTE DE AMATEPEC	PARAMUNICIPALES MAYORES	0.00%	0.00%
INSTITUTO MUNICIPAL DE CULTURA FÍSICA Y DEPORTE DE AMECAMECA	PARAMUNICIPALES MAYORES	100.00%	100.00%
INSTITUTO MUNICIPAL DE CULTURA FÍSICA Y DEPORTE DE ATIZAPAN	PARAMUNICIPALES MAYORES	100.00%	100.00%
INSTITUTO MUNICIPAL DE CULTURA FÍSICA Y DEPORTE DE ATLACOMULCO	PARAMUNICIPALES MAYORES	100.00%	100.00%
INSTITUTO MUNICIPAL DE CULTURA FÍSICA Y DEPORTE DE ATLAUTLA	PARAMUNICIPALES MAYORES	95.71%	95.71%
INSTITUTO MUNICIPAL DE CULTURA FÍSICA Y DEPORTE DE AXAPUSCO	PARAMUNICIPALES MAYORES	37.46%	37.46%
INSTITUTO MUNICIPAL DE CULTURA FÍSICA Y DEPORTE DE AYAPANGO	PARAMUNICIPALES MAYORES	100.00%	100.00%
INSTITUTO MUNICIPAL DE CULTURA FÍSICA Y DEPORTE DE CALIMAYA	PARAMUNICIPALES MAYORES	100.00%	100.00%
INSTITUTO MUNICIPAL DE CULTURA FÍSICA Y DEPORTE DE CAPULHUAC	PARAMUNICIPALES MAYORES	80.00%	80.00%
INSTITUTO MUNICIPAL DE CULTURA FÍSICA Y DEPORTE DE CHALCO, MEXICO	PARAMUNICIPALES MAYORES	95.71%	95.71%
INSTITUTO MUNICIPAL DE CULTURA FÍSICA Y DEPORTE DE CHAPULTEPEC	PARAMUNICIPALES MAYORES	100.00%	100.00%
INSTITUTO MUNICIPAL DE CULTURA FÍSICA Y DEPORTE DE CHIAUTLA	PARAMUNICIPALES MAYORES	96.11%	96.11%
INSTITUTO MUNICIPAL DE CULTURA FÍSICA Y DEPORTE DE CHICOLOAPAN	PARAMUNICIPALES MAYORES	49.37%	49.37%
INSTITUTO MUNICIPAL DE CULTURA FÍSICA Y DEPORTE DE CHICONCUAC	PARAMUNICIPALES MAYORES	100.00%	100.00%
INSTITUTO MUNICIPAL DE CULTURA FÍSICA Y DEPORTE DE CHIMALHUACÁN	PARAMUNICIPALES MAYORES	100.00%	100.00%
INSTITUTO MUNICIPAL DE CULTURA FÍSICA Y DEPORTE DE COACALCO	PARAMUNICIPALES MAYORES	100.00%	100.00%
INSTITUTO MUNICIPAL DE CULTURA FÍSICA Y DEPORTE DE COATEPEC HARINAS	PARAMUNICIPALES MAYORES	100.00%	100.00%
INSTITUTO MUNICIPAL DE CULTURA FÍSICA Y DEPORTE DE DONATO GUERRA	PARAMUNICIPALES MAYORES	87.16%	87.16%
INSTITUTO MUNICIPAL DE CULTURA FÍSICA Y DEPORTE DE ECATEPEC DE MORELOS	PARAMUNICIPALES MAYORES	80.00%	80.00%
INSTITUTO MUNICIPAL DE CULTURA FÍSICA Y DEPORTE DE ECATZINGO	PARAMUNICIPALES MAYORES	100.00%	100.00%

NOMBRE DEL ENTE PÚBLICO	CLASIFICACIÓN DEL ENTE EN SEVAC	RESULTADO GLOBAL	D. TRANSPARENCIA
INSTITUTO MUNICIPAL DE CULTURA FÍSICA Y DEPORTE DE EL ORO	PARAMUNICIPALES MAYORES	91.43%	91.43%
INSTITUTO MUNICIPAL DE CULTURA FÍSICA Y DEPORTE DE HUEHUETOCA	PARAMUNICIPALES MAYORES	100.00%	100.00%
INSTITUTO MUNICIPAL DE CULTURA FÍSICA Y DEPORTE DE HUIXQUILUCAN	PARAMUNICIPALES MAYORES	100.00%	100.00%
INSTITUTO MUNICIPAL DE CULTURA FÍSICA Y DEPORTE DE ISIDRO FABELA	PARAMUNICIPALES MAYORES	100.00%	100.00%
INSTITUTO MUNICIPAL DE CULTURA FÍSICA Y DEPORTE DE IXTAPALUCA	PARAMUNICIPALES MAYORES	100.00%	100.00%
INSTITUTO MUNICIPAL DE CULTURA FÍSICA Y DEPORTE DE IXTAPAN DE LA SAL	PARAMUNICIPALES MAYORES	100.00%	100.00%
INSTITUTO MUNICIPAL DE CULTURA FÍSICA Y DEPORTE DE JALTENCO	PARAMUNICIPALES MAYORES	100.00%	100.00%
INSTITUTO MUNICIPAL DE CULTURA FÍSICA Y DEPORTE DE JILOTEPEC	PARAMUNICIPALES MAYORES	100.00%	100.00%
INSTITUTO MUNICIPAL DE CULTURA FÍSICA Y DEPORTE DE JILOTZINGO	PARAMUNICIPALES MAYORES	100.00%	100.00%
INSTITUTO MUNICIPAL DE CULTURA FÍSICA Y DEPORTE DE JOCOTITLAN	PARAMUNICIPALES MAYORES	100.00%	100.00%
INSTITUTO MUNICIPAL DE CULTURA FÍSICA Y DEPORTE DE JUCHITEPEC	PARAMUNICIPALES MAYORES	100.00%	100.00%
INSTITUTO MUNICIPAL DE CULTURA FÍSICA Y DEPORTE DE LA PAZ	PARAMUNICIPALES MAYORES	100.00%	100.00%
INSTITUTO MUNICIPAL DE CULTURA FÍSICA Y DEPORTE DE LUVIANOS	PARAMUNICIPALES MAYORES	100.00%	100.00%
INSTITUTO MUNICIPAL DE CULTURA FÍSICA Y DEPORTE DE MALINALCO	PARAMUNICIPALES MAYORES	100.00%	100.00%
INSTITUTO MUNICIPAL DE CULTURA FÍSICA Y DEPORTE DE METEPEC	PARAMUNICIPALES MAYORES	100.00%	100.00%
INSTITUTO MUNICIPAL DE CULTURA FÍSICA Y DEPORTE DE NEXTLALPAN	PARAMUNICIPALES MAYORES	91.83%	91.83%
INSTITUTO MUNICIPAL DE CULTURA FÍSICA Y DEPORTE DE NEZAHUALCOYOTL	PARAMUNICIPALES MAYORES	100.00%	100.00%
INSTITUTO MUNICIPAL DE CULTURA FÍSICA Y DEPORTE DE NICOLAS ROMERO	PARAMUNICIPALES MAYORES	100.00%	100.00%
INSTITUTO MUNICIPAL DE CULTURA FÍSICA Y DEPORTE DE NOPALTEPEC	PARAMUNICIPALES MAYORES	0.00%	0.00%
INSTITUTO MUNICIPAL DE CULTURA FÍSICA Y DEPORTE DE OCOYOACAC	PARAMUNICIPALES MAYORES	69.29%	69.29%
INSTITUTO MUNICIPAL DE CULTURA FÍSICA Y DEPORTE DE OCUILAN	PARAMUNICIPALES MAYORES	0.00%	0.00%
INSTITUTO MUNICIPAL DE CULTURA FÍSICA Y DEPORTE DE OTUMBA	PARAMUNICIPALES MAYORES	100.00%	100.00%
INSTITUTO MUNICIPAL DE CULTURA FÍSICA Y DEPORTE DE OTZOLOAPAN	PARAMUNICIPALES MAYORES	95.00%	95.00%
INSTITUTO MUNICIPAL DE CULTURA FÍSICA Y DEPORTE DE OTZOLOTEPEC	PARAMUNICIPALES MAYORES	99.00%	99.00%
INSTITUTO MUNICIPAL DE CULTURA FÍSICA Y DEPORTE DE OZUMBA	PARAMUNICIPALES MAYORES	100.00%	100.00%
INSTITUTO MUNICIPAL DE CULTURA FÍSICA Y DEPORTE DE PAPANOTLA	PARAMUNICIPALES MAYORES	62.54%	62.54%
INSTITUTO MUNICIPAL DE CULTURA FÍSICA Y DEPORTE DE RAYON	PARAMUNICIPALES MAYORES	100.00%	100.00%
INSTITUTO MUNICIPAL DE CULTURA FÍSICA Y DEPORTE DE SAN FELIPE DEL PROGRESO	PARAMUNICIPALES MAYORES	100.00%	100.00%
INSTITUTO MUNICIPAL DE CULTURA FÍSICA Y DEPORTE DE SAN JOSE DEL RINCÓN	PARAMUNICIPALES MAYORES	91.43%	91.43%
INSTITUTO MUNICIPAL DE CULTURA FÍSICA Y DEPORTE DE SAN MARTÍN DE LAS PIRÁMIDES	PARAMUNICIPALES MAYORES	88.00%	88.00%
INSTITUTO MUNICIPAL DE CULTURA FÍSICA Y DEPORTE DE SAN MATEO ATENCO	PARAMUNICIPALES MAYORES	100.00%	100.00%

NOMBRE DEL ENTE PÚBLICO	CLASIFICACIÓN DEL ENTE EN SEVAC	RESULTADO GLOBAL	D. TRANSPARENCIA
INSTITUTO MUNICIPAL DE CULTURA FÍSICA Y DEPORTE DE SAN SIMÓN DE GUERRERO	PARAMUNICIPALES MAYORES	100.00%	100.00%
INSTITUTO MUNICIPAL DE CULTURA FÍSICA Y DEPORTE DE SANTO TOMÁS	PARAMUNICIPALES MAYORES	92.22%	92.22%
INSTITUTO MUNICIPAL DE CULTURA FÍSICA Y DEPORTE DE TECÁMAC	PARAMUNICIPALES MAYORES	100.00%	100.00%
INSTITUTO MUNICIPAL DE CULTURA FÍSICA Y DEPORTE DE TEMAMATLA	PARAMUNICIPALES MAYORES	82.54%	82.54%
INSTITUTO MUNICIPAL DE CULTURA FÍSICA Y DEPORTE DE TEMASCALAPA	PARAMUNICIPALES MAYORES	100.00%	100.00%
INSTITUTO MUNICIPAL DE CULTURA FÍSICA Y DEPORTE DE TEMASCALCINGO	PARAMUNICIPALES MAYORES	78.83%	78.83%
INSTITUTO MUNICIPAL DE CULTURA FÍSICA Y DEPORTE DE TENANCINGO	PARAMUNICIPALES MAYORES	95.00%	95.00%
INSTITUTO MUNICIPAL DE CULTURA FÍSICA Y DEPORTE DE TENANGO DEL AIRE	PARAMUNICIPALES MAYORES	100.00%	100.00%
INSTITUTO MUNICIPAL DE CULTURA FÍSICA Y DEPORTE DE TENANGO DEL VALLE	PARAMUNICIPALES MAYORES	100.00%	100.00%
INSTITUTO MUNICIPAL DE CULTURA FÍSICA Y DEPORTE DE TEOLOYUCAN	PARAMUNICIPALES MAYORES	100.00%	100.00%
INSTITUTO MUNICIPAL DE CULTURA FÍSICA Y DEPORTE DE TEOTIHUACAN	PARAMUNICIPALES MAYORES	0.00%	0.00%
INSTITUTO MUNICIPAL DE CULTURA FÍSICA Y DEPORTE DE TEPETLAOXTOC	PARAMUNICIPALES MAYORES	20.00%	20.00%
INSTITUTO MUNICIPAL DE CULTURA FÍSICA Y DEPORTE DE TEPETLIXPA	PARAMUNICIPALES MAYORES	100.00%	100.00%
INSTITUTO MUNICIPAL DE CULTURA FÍSICA Y DEPORTE DE TEPOTZOTLAN	PARAMUNICIPALES MAYORES	100.00%	100.00%
INSTITUTO MUNICIPAL DE CULTURA FÍSICA Y DEPORTE DE TEXCALTITLAN	PARAMUNICIPALES MAYORES	96.11%	96.11%
INSTITUTO MUNICIPAL DE CULTURA FÍSICA Y DEPORTE DE TEZOYUCA	PARAMUNICIPALES MAYORES	100.00%	100.00%
INSTITUTO MUNICIPAL DE CULTURA FÍSICA Y DEPORTE DE TIANGUISTENCO	PARAMUNICIPALES MAYORES	100.00%	100.00%
INSTITUTO MUNICIPAL DE CULTURA FÍSICA Y DEPORTE DE TIMILPAN	PARAMUNICIPALES MAYORES	100.00%	100.00%
INSTITUTO MUNICIPAL DE CULTURA FÍSICA Y DEPORTE DE TLALMANALCO	PARAMUNICIPALES MAYORES	100.00%	100.00%
INSTITUTO MUNICIPAL DE CULTURA FÍSICA Y DEPORTE DE TOLUCA	PARAMUNICIPALES MAYORES	100.00%	100.00%
INSTITUTO MUNICIPAL DE CULTURA FÍSICA Y DEPORTE DE TONANITLA	PARAMUNICIPALES MAYORES	100.00%	100.00%
INSTITUTO MUNICIPAL DE CULTURA FÍSICA Y DEPORTE DE TULTITLAN	PARAMUNICIPALES MAYORES	100.00%	100.00%
INSTITUTO MUNICIPAL DE CULTURA FÍSICA Y DEPORTE DE VALLE DE BRAVO	PARAMUNICIPALES MAYORES	98.29%	98.29%
INSTITUTO MUNICIPAL DE CULTURA FÍSICA Y DEPORTE DE VALLE DE CHALCO SOLIDARIDAD	PARAMUNICIPALES MAYORES	100.00%	100.00%
INSTITUTO MUNICIPAL DE CULTURA FÍSICA Y DEPORTE DE VILLA DE ALLENDE	PARAMUNICIPALES MAYORES	100.00%	100.00%
INSTITUTO MUNICIPAL DE CULTURA FÍSICA Y DEPORTE DE VILLA DEL CARBON MEXICO	PARAMUNICIPALES MAYORES	100.00%	100.00%
INSTITUTO MUNICIPAL DE CULTURA FÍSICA Y DEPORTE DE VILLA GUERRERO	PARAMUNICIPALES MAYORES	100.00%	100.00%
INSTITUTO MUNICIPAL DE CULTURA FÍSICA Y DEPORTE DE VILLA VICTORIA	PARAMUNICIPALES MAYORES	100.00%	100.00%
INSTITUTO MUNICIPAL DE CULTURA FÍSICA Y DEPORTE DE ZACAZONAPAN	PARAMUNICIPALES MAYORES	100.00%	100.00%
INSTITUTO MUNICIPAL DE CULTURA FÍSICA Y DEPORTE DE ZINACANTEPEC	PARAMUNICIPALES MAYORES	100.00%	100.00%
INSTITUTO MUNICIPAL DE CULTURA FÍSICA Y DEPORTE DE ZUMPAHUACAN	PARAMUNICIPALES MAYORES	100.00%	100.00%



RESULTADOS DEL PRIMER PERIODO 2023  
MÉXICO

NOMBRE DEL ENTE PÚBLICO	CLASIFICACIÓN DEL ENTE EN SEVAC	RESULTADO GLOBAL	D. TRANSPARENCIA
INSTITUTO MUNICIPAL DE CULTURA FÍSICA Y DEPORTE DE ZUMPANGO	PARAMUNICIPALES MAYORES	87.54%	87.54%
INSTITUTO MUNICIPAL DE CULTURA FÍSICA Y DEPORTE DEL MUNICIPIO DE APAXCO	PARAMUNICIPALES MAYORES	100.00%	100.00%
INSTITUTO MUNICIPAL DE LA JUVENTUD DE AYAPANGO	PARAMUNICIPALES MAYORES	100.00%	100.00%
INSTITUTO MUNICIPAL DE LA MUJER DE TOLUCA	PARAMUNICIPALES MAYORES	82.86%	82.86%
INSTITUTO MUNICIPAL DEL DEPORTE DE CUAUTITLÁN IZCALLI	PARAMUNICIPALES MAYORES	86.43%	86.43%
ORGANISMO DE AGUA DE ALMOLOYA DE JUARÉZ	PARAMUNICIPALES MAYORES	95.71%	95.71%
ORGANISMO DE AGUA POTABLE, ALCANTARILLADO Y SANEAMIENTO DE NAUCALPAN DE JUÁREZ	PARAMUNICIPALES MAYORES	100.00%	100.00%
ORGANISMO DE AGUA Y SANEAMIENTO DE TOLUCA	PARAMUNICIPALES MAYORES	100.00%	100.00%
ORGANISMO DE AGUA, OPDM TLALNEPANTLA	PARAMUNICIPALES MAYORES	100.00%	100.00%
ORGANISMO DESCENTRALIZADO DE AGUA POTABLE, ALCANTARILLADO Y SANEAMIENTO DE NEZAHUALCOYTL	PARAMUNICIPALES MAYORES	98.29%	98.29%
ORGANISMO PÚBLICO DESCENTRALIZADO PARA LA PRESTACION DE LOS SERVICIOS DE AGUA POTABLE ALCANTARILLADO Y SANEAMIENTO DEL MUNICIPIO DE VALLE DE CHALCO SOLIDARIDAD	PARAMUNICIPALES MAYORES	100.00%	100.00%
ORGANISMO PÚBLICO DESCENTRALIZADO DE AGUA POTABLE, ALCANTARILLADO Y SANEAMIENTO DE CHIMALHUACÁN	PARAMUNICIPALES MAYORES	100.00%	100.00%
ORGANISMO PÚBLICO DESCENTRALIZADO DE AGUA POTABLE, ALCANTARILLADO Y SANEAMIENTO DE TEOTIHUACAN	PARAMUNICIPALES MAYORES	99.22%	99.22%
ORGANISMO PÚBLICO DESCENTRALIZADO DE CARÁCTER MUNICIPAL PARA EL MANTENIMIENTO DE VIALIDADES DE CUAUTITLÁN IZCALLI	PARAMUNICIPALES MAYORES	95.00%	95.00%
ORGANISMO PÚBLICO DESCENTRALIZADO DENOMINADO INSTITUTO MUNICIPAL DE CULTURA FÍSICA Y DEPORTE DE COCOTITLAN.	PARAMUNICIPALES MAYORES	100.00%	100.00%
ORGANISMO PÚBLICO DESCENTRALIZADO DENOMINADO SISTEMA MUNICIPAL PARA EL DESARROLLO INTEGRAL DE LA FAMILIA DE COCOTITLAN.	PARAMUNICIPALES MAYORES	96.11%	96.11%
ORGANISMO PÚBLICO DESCENTRALIZADO MUNICIPAL PARA LA PRESTACION DE LOS SERVICIOS DE AGUA POTABLE , DRENAJE Y SANEAMIENTO DEL MUNICIPIO DE COATEPEC HARINAS	PARAMUNICIPALES MAYORES	100.00%	100.00%
ORGANISMO PÚBLICO DESCENTRALIZADO MUNICIPAL PARA LA PRESTACIÓN DE LOS SERVICIOS DE AGUA POTABLE , DRENAJE Y TRATAMIENTO DE AGUAS RESIDUALES DEL MUNICIPIO DE ACOLMAN, MÉXICO.	PARAMUNICIPALES MAYORES	56.43%	56.43%
ORGANISMO PÚBLICO DESCENTRALIZADO MUNICIPAL PARA LA PRESTACION DE LOS SERVICIOS DE AGUA POTABLE, ALCANTARILLADO Y SANEAMIENTO DE NEXTLALPAN	PARAMUNICIPALES MAYORES	95.71%	95.71%
ORGANISMO PÚBLICO DESCENTRALIZADO MUNICIPAL PARA LA PRESTACION DE LOS SERVICIOS DE AGUA POTABLE, DRENAJE Y TRATAMIENTO DE AGUAS RESIDUALES DEL MUNICIPIO DE TEMASCALAPA, MEXICO	PARAMUNICIPALES MAYORES	100.00%	100.00%
ORGANISMO PÚBLICO DESCENTRALIZADO MUNICIPAL PARA LA PRESTACIÓN DE LOS SERVICIOS DE AGUA POTABLE, DRENAJE, ALCANTARILLADO Y SANEAMIENTO DE CALIMAYA	PARAMUNICIPALES MAYORES	0.00%	0.00%
ORGANISMO PÚBLICO DESCENTRALIZADO MUNICIPAL PARA LA PRESTACIÓN DE LOS SERVICIOS DE AGUA POTABLE, DRENAJE, ALCANTARILLADO Y TRATAMIENTO DE AGUAS RESIDUALES DE JUCHITEPEC	PARAMUNICIPALES MAYORES	100.00%	100.00%
ORGANISMO PÚBLICO DESCENTRALIZADO MUNICIPAL PARA LA PRESTACIÓN DE LOS SERVICIOS DE AGUA POTABLE, DRENAJE, ALCANTARILLADO Y TRATAMIENTO DE AGUAS RESIDUALES DE TONATICO, MÉXICO	PARAMUNICIPALES MAYORES	100.00%	100.00%
ORGANISMO PÚBLICO DESCENTRALIZADO MUNICIPAL PARA PRESTACIÓN DE LOS SERVICIOS DE AGUA POTABLE, DRENAJE Y TRATAMIENTO DE AGUAS RESIDUALES DEL MUNICIPIO DE OCUILAN	PARAMUNICIPALES MAYORES	0.00%	0.00%
ORGANISMO PÚBLICO DESCENTRALIZADO PAR LA PRESTACION DE LOS SERVICIOS DE AGUA POTABLE, ALCANTARILLADO Y SANEAMIENTO DE CHICOLOAPAN, MEXICO	PARAMUNICIPALES MAYORES	71.11%	71.11%
ORGANISMO PÚBLICO DESCENTRALIZADO PARA LA PRESTACION DE AGUA POTABLE, ALCANTARILLADO Y SANEAMIENTO DEL MUNICIPIO DE IXTAPAN DE LA SAL	PARAMUNICIPALES MAYORES	100.00%	100.00%
ORGANISMO PÚBLICO DESCENTRALIZADO PARA LA PRESTACIÓN DE LOS SERVICIOS DE AGUA ATIZAPÁN DE ZARAGOZA	PARAMUNICIPALES MAYORES	100.00%	100.00%
ORGANISMO PÚBLICO DESCENTRALIZADO PARA LA PRESTACION DE LOS SERVICIOS DE AGUA POTABLE , ALCANTARILLADO Y SANEAMIENTO DEL MUNICIPIO DE COACALCO	PARAMUNICIPALES MAYORES	100.00%	100.00%
ORGANISMO PÚBLICO DESCENTRALIZADO PARA LA PRESTACIÓN DE LOS SERVICIOS DE AGUA POTABLE ALCANTARILLADO Y SANEAMIENTO DE JILOTEPEC	PARAMUNICIPALES MAYORES	100.00%	100.00%
ORGANISMO PÚBLICO DESCENTRALIZADO PARA LA PRESTACIÓN DE LOS SERVICIOS DE AGUA POTABLE ALCANTARILLADO Y SANEAMIENTO DEL MUNICIPIO DE LA PAZ	PARAMUNICIPALES MAYORES	66.83%	66.83%
ORGANISMO PÚBLICO DESCENTRALIZADO PARA LA PRESTACION DE LOS SERVICIOS DE AGUA POTABLE ALCANTARILLADO Y SANEAMIENTO DEL MUNICIPIO DE NICOLAS ROMERO	PARAMUNICIPALES MAYORES	100.00%	100.00%



RESULTADOS DEL PRIMER PERIODO 2023  
MÉXICO

NOMBRE DEL ENTE PÚBLICO	CLASIFICACIÓN DEL ENTE EN SEVAC	RESULTADO GLOBAL	D. TRANSPARENCIA
ORGANISMO PUBLICO DESCENTRALIZADO PARA LA PRESTACION DE LOS SERVICIOS DE AGUA POTABLE, ALCANTARILLADO Y SANEAMIENTO DE LERMA	PARAMUNICIPALES MAYORES	100.00%	100.00%
ORGANISMO PUBLICO DESCENTRALIZADO PARA LA PRESTACION DE LOS SERVICIOS DE AGUA POTABLE, ALCANTARILLADO Y SANEAMIENTO DE SAN MATEO ATENCO	PARAMUNICIPALES MAYORES	100.00%	100.00%
ORGANISMO PUBLICO DESCENTRALIZADO PARA LA PRESTACION DE LOS SERVICIOS DE AGUA POTABLE, ALCANTARILLADO Y SANEAMIENTO DE ZINACANTEPEC	PARAMUNICIPALES MAYORES	100.00%	100.00%
ORGANISMO PUBLICO DESCENTRALIZADO PARA LA PRESTACION DE LOS SERVICIOS DE AGUA POTABLE, ALCANTARILLADO Y SANEAMIENTO DEL MUNICIPIO DE AMECAMECA	PARAMUNICIPALES MAYORES	100.00%	100.00%
ORGANISMO PÚBLICO DESCENTRALIZADO PARA LA PRESTACIÓN DE LOS SERVICIOS DE AGUA POTABLE, ALCANTARILLADO Y SANEAMIENTO DEL MUNICIPIO DE CHALCO	PARAMUNICIPALES MAYORES	100.00%	100.00%
ORGANISMO PUBLICO DESCENTRALIZADO PARA LA PRESTACION DE LOS SERVICIOS DE AGUA POTABLE, ALCANTARILLADO Y SANEAMIENTO DEL MUNICIPIO DE CUAUTITLAN IZCALLI	PARAMUNICIPALES MAYORES	100.00%	100.00%
ORGANISMO PUBLICO DESCENTRALIZADO PARA LA PRESTACION DE LOS SERVICIOS DE AGUA POTABLE, ALCANTARILLADO Y SANEAMIENTO DEL MUNICIPIO DE ECATEPEC DE MORELOS	PARAMUNICIPALES MAYORES	0.00%	0.00%
ORGANISMO PÚBLICO DESCENTRALIZADO PARA LA PRESTACIÓN DE LOS SERVICIOS DE AGUA POTABLE, ALCANTARILLADO Y SANEAMIENTO DEL MUNICIPIO DE EL ORO, MÉXICO.	PARAMUNICIPALES MAYORES	100.00%	100.00%
ORGANISMO PÚBLICO DESCENTRALIZADO PARA LA PRESTACIÓN DE LOS SERVICIOS DE AGUA POTABLE, ALCANTARILLADO Y SANEAMIENTO DEL MUNICIPIO DE IXTAPALUCA	PARAMUNICIPALES MAYORES	100.00%	100.00%
ORGANISMO PUBLICO DESCENTRALIZADO PARA LA PRESTACION DE LOS SERVICIOS DE AGUA POTABLE, ALCANTARILLADO Y SANEAMIENTO DEL MUNICIPIO DE JALTENCO,MEXICO	PARAMUNICIPALES MAYORES	100.00%	100.00%
ORGANISMO PUBLICO DESCENTRALIZADO PARA LA PRESTACION DE LOS SERVICIOS DE AGUA POTABLE, ALCANTARILLADO Y SANEAMIENTO DEL MUNICIPIO DE TECAMAC	PARAMUNICIPALES MAYORES	78.11%	78.11%
ORGANISMO PUBLICO DESCENTRALIZADO PARA LA PRESTACION DE LOS SERVICIOS DE AGUA POTABLE, ALCANTARILLADO Y SANEAMIENTO DEL MUNICIPIO DE TEOLOYUCAN	PARAMUNICIPALES MAYORES	100.00%	100.00%
ORGANISMO PUBLICO DESCENTRALIZADO PARA LA PRESTACION DE LOS SERVICIOS DE AGUA POTABLE, ALCANTARILLADO Y SANEAMIENTO DEL MUNICIPIO DE TEQUIXQUIAC	PARAMUNICIPALES MAYORES	100.00%	100.00%
ORGANISMO PUBLICO DESCENTRALIZADO PARA LA PRESTACION DE LOS SERVICIOS DE AGUA POTABLE, ALCANTARILLADO Y SANEAMIENTO DEL MUNICIPIO DE TULTITLAN	PARAMUNICIPALES MAYORES	100.00%	100.00%
ORGANISMO PÚBLICO DESCENTRALIZADO PARA LA PRESTACIÓN DE LOS SERVICIOS DE AGUA POTABLE, DRENAJE Y TRATAMIENTO DE AGUAS RESIDUALES DEL MUNICIPIO DE JOCOTITLAN, MEXICO	PARAMUNICIPALES MAYORES	100.00%	100.00%
ORGANISMO PÚBLICO DESCENTRALIZADO PARA LA PRESTACIÓN DE LOS SERVICIOS DE AGUA POTABLE, DRENAJE Y TRATAMIENTO DE AGUAS RESIDUALES DEL MUNICIPIOS DE HUIXQUILUCAN.	PARAMUNICIPALES MAYORES	100.00%	100.00%
ORGANISMO PUBLICO DESCENTRALIZADO PARA LA PRESTACION DE SERVICIOS DE AGUA POTABLE, ALCANTARILLADO Y SANEAMIENTO DEL MUNICIPIO DE MALINALCO	PARAMUNICIPALES MAYORES	87.14%	87.14%
ORGANISMO PUBLICO DESCENTRALIZADO, PARA LA PRESTACION DE LOS SERVICIOS DE AGUA POTABLE, ALCANTARILLADO Y SANEAMIENTO DEL MUNICIPIO DE METEPEC	PARAMUNICIPALES MAYORES	100.00%	100.00%
ORGANISMO PUBLICO DESENTRALIZADO PARA LA PRESTACION DE SERVICIOS DE AGUA POTABLE, ALCANTARILLADO Y SANEAMIENTO DEL MUNICIPIO DE TENANGO DEL VALLE	PARAMUNICIPALES MAYORES	100.00%	100.00%
ORGANISMO PUBLICO DESENTRALIZADO PARA LA PRESTACION DE SERVICIOS DE AGUA POTABLE, ALCANTARILLADO Y SANEAMIENTO DEL MUNICIPIO DE ZUMPANGO	PARAMUNICIPALES MAYORES	100.00%	100.00%
ORGANISMO PÚBLICO PARA LA PRESTACIÓN DE LOS SERVICIOS DE AGUA POTABLE, ALCANTARILLADO Y SANEAMIENTO DEL MUNICIPIO DE VALLE DE BRAVO	PARAMUNICIPALES MAYORES	96.29%	96.29%
SERVICIOS DE AGUA POTABLE, ALCANTARILLADO Y SANEAMIENTO DEL MUNICIPIO DE ACULCO	PARAMUNICIPALES MAYORES	100.00%	100.00%
SERVICIOS DE AGUA POTABLE, ALCANTARILLADO Y SANEAMIENTO DEL MUNICIPIO DE TEMASCALCINGO	PARAMUNICIPALES MAYORES	96.11%	96.11%
SERVICIOS DE AGUA POTABLE, ALCANTARILLADO Y SANEAMIENTO DEL MUNICIPIO DE TENANCINGO	PARAMUNICIPALES MAYORES	59.29%	59.29%
SISTEMA DESCENTRALIZADO MUNICIPAL DIF VALLE DE CHALCO SOLIDARIDAD	PARAMUNICIPALES MAYORES	63.10%	63.10%
SISTEMA INTEGRAL PARA EL DESARROLLO INTEGRAL DE LA FAMILIA DE OCUILAN	PARAMUNICIPALES MAYORES	100.00%	100.00%
SISTEMA INTEGRAL PARA EL DESARROLLO INTEGRAL DE LA FAMILIA DE ZACUALPAN	PARAMUNICIPALES MAYORES	100.00%	100.00%
SISTEMA MUNICIPAL DIF ATLACOMULCO	PARAMUNICIPALES MAYORES	100.00%	100.00%
SISTEMA MUNICIPAL PARA EL DESARROLLO DE LA FAMILIA DE IXTAPAN DEL ORO	PARAMUNICIPALES MAYORES	100.00%	100.00%
SISTEMA MUNICIPAL PARA EL DESARROLLO INTEGRAL DE FAMILIA DE AMECAMECA	PARAMUNICIPALES MAYORES	100.00%	100.00%
SISTEMA MUNICIPAL PARA EL DESARROLLO INTEGRAL DE LA FAMILIA ACAMBAY	PARAMUNICIPALES MAYORES	31.51%	31.51%



NOMBRE DEL ENTE PÚBLICO	CLASIFICACIÓN DEL ENTE EN SEVAC	RESULTADO GLOBAL	D. TRANSPARENCIA
SISTEMA MUNICIPAL PARA EL DESARROLLO INTEGRAL DE LA FAMILIA CHIAUTLA	PARAMUNICIPALES MAYORES	100.00%	100.00%
SISTEMA MUNICIPAL PARA EL DESARROLLO INTEGRAL DE LA FAMILIA DE ACOLMAN	PARAMUNICIPALES MAYORES	100.00%	100.00%
SISTEMA MUNICIPAL PARA EL DESARROLLO INTEGRAL DE LA FAMILIA DE ACULCO	PARAMUNICIPALES MAYORES	100.00%	100.00%
SISTEMA MUNICIPAL PARA EL DESARROLLO INTEGRAL DE LA FAMILIA DE ALMOLOYA DE ALQUISIRAS	PARAMUNICIPALES MAYORES	99.22%	99.22%
SISTEMA MUNICIPAL PARA EL DESARROLLO INTEGRAL DE LA FAMILIA DE ALMOLOYA DE JUAREZ	PARAMUNICIPALES MAYORES	100.00%	100.00%
SISTEMA MUNICIPAL PARA EL DESARROLLO INTEGRAL DE LA FAMILIA DE ALMOLOYA DEL RÍO	PARAMUNICIPALES MAYORES	100.00%	100.00%
SISTEMA MUNICIPAL PARA EL DESARROLLO INTEGRAL DE LA FAMILIA DE AMANALCO	PARAMUNICIPALES MAYORES	100.00%	100.00%
SISTEMA MUNICIPAL PARA EL DESARROLLO INTEGRAL DE LA FAMILIA DE AMATEPEC	PARAMUNICIPALES MAYORES	100.00%	100.00%
SISTEMA MUNICIPAL PARA EL DESARROLLO INTEGRAL DE LA FAMILIA DE ATENCO	PARAMUNICIPALES MAYORES	100.00%	100.00%
SISTEMA MUNICIPAL PARA EL DESARROLLO INTEGRAL DE LA FAMILIA DE ATIZAPÁN	PARAMUNICIPALES MAYORES	100.00%	100.00%
SISTEMA MUNICIPAL PARA EL DESARROLLO INTEGRAL DE LA FAMILIA DE ATIZAPAN DE ZARAGOZA	PARAMUNICIPALES MAYORES	100.00%	100.00%
SISTEMA MUNICIPAL PARA EL DESARROLLO INTEGRAL DE LA FAMILIA DE ATLAUTLA	PARAMUNICIPALES MAYORES	90.71%	90.71%
SISTEMA MUNICIPAL PARA EL DESARROLLO INTEGRAL DE LA FAMILIA DE AXAPUSCO	PARAMUNICIPALES MAYORES	100.00%	100.00%
SISTEMA MUNICIPAL PARA EL DESARROLLO INTEGRAL DE LA FAMILIA DE AYAPANGO	PARAMUNICIPALES MAYORES	100.00%	100.00%
SISTEMA MUNICIPAL PARA EL DESARROLLO INTEGRAL DE LA FAMILIA DE CALIMAYA	PARAMUNICIPALES MAYORES	100.00%	100.00%
SISTEMA MUNICIPAL PARA EL DESARROLLO INTEGRAL DE LA FAMILIA DE CAPULHUAC	PARAMUNICIPALES MAYORES	45.48%	45.48%
SISTEMA MUNICIPAL PARA EL DESARROLLO INTEGRAL DE LA FAMILIA DE CHALCO	PARAMUNICIPALES MAYORES	100.00%	100.00%
SISTEMA MUNICIPAL PARA EL DESARROLLO INTEGRAL DE LA FAMILIA DE CHAPA DE MOTA	PARAMUNICIPALES MAYORES	100.00%	100.00%
SISTEMA MUNICIPAL PARA EL DESARROLLO INTEGRAL DE LA FAMILIA DE CHAPULTEPEC	PARAMUNICIPALES MAYORES	100.00%	100.00%
SISTEMA MUNICIPAL PARA EL DESARROLLO INTEGRAL DE LA FAMILIA DE CHICOLOAPAN	PARAMUNICIPALES MAYORES	96.11%	96.11%
SISTEMA MUNICIPAL PARA EL DESARROLLO INTEGRAL DE LA FAMILIA DE CHICONCUAC	PARAMUNICIPALES MAYORES	100.00%	100.00%
SISTEMA MUNICIPAL PARA EL DESARROLLO INTEGRAL DE LA FAMILIA DE CHIMALHUACAN	PARAMUNICIPALES MAYORES	100.00%	100.00%
SISTEMA MUNICIPAL PARA EL DESARROLLO INTEGRAL DE LA FAMILIA DE COACALCO DE BERRIOZÁBAL	PARAMUNICIPALES MAYORES	100.00%	100.00%
SISTEMA MUNICIPAL PARA EL DESARROLLO INTEGRAL DE LA FAMILIA DE COYOTEPEC	PARAMUNICIPALES MAYORES	100.00%	100.00%
SISTEMA MUNICIPAL PARA EL DESARROLLO INTEGRAL DE LA FAMILIA DE CUAUTITLAN	PARAMUNICIPALES MAYORES	64.87%	64.87%
SISTEMA MUNICIPAL PARA EL DESARROLLO INTEGRAL DE LA FAMILIA DE CUAUTITLÁN IZCALLI	PARAMUNICIPALES MAYORES	82.54%	82.54%
SISTEMA MUNICIPAL PARA EL DESARROLLO INTEGRAL DE LA FAMILIA DE DONATO GUERRA	PARAMUNICIPALES MAYORES	90.71%	90.71%
SISTEMA MUNICIPAL PARA EL DESARROLLO INTEGRAL DE LA FAMILIA DE ECATEPEC DE MORELOS	PARAMUNICIPALES MAYORES	100.00%	100.00%
SISTEMA MUNICIPAL PARA EL DESARROLLO INTEGRAL DE LA FAMILIA DE ECATZINGO	PARAMUNICIPALES MAYORES	100.00%	100.00%
SISTEMA MUNICIPAL PARA EL DESARROLLO INTEGRAL DE LA FAMILIA DE HUEHUETOCA	PARAMUNICIPALES MAYORES	91.83%	91.83%
SISTEMA MUNICIPAL PARA EL DESARROLLO INTEGRAL DE LA FAMILIA DE HUEYPOXTLA	PARAMUNICIPALES MAYORES	100.00%	100.00%

NOMBRE DEL ENTE PÚBLICO	CLASIFICACIÓN DEL ENTE EN SEVAC	RESULTADO GLOBAL	D. TRANSPARENCIA
SISTEMA MUNICIPAL PARA EL DESARROLLO INTEGRAL DE LA FAMILIA DE HUIXQUILUCAN	PARAMUNICIPALES MAYORES	100.00%	100.00%
SISTEMA MUNICIPAL PARA EL DESARROLLO INTEGRAL DE LA FAMILIA DE ISIDRO FABELA	PARAMUNICIPALES MAYORES	100.00%	100.00%
SISTEMA MUNICIPAL PARA EL DESARROLLO INTEGRAL DE LA FAMILIA DE IXTAPALUCA	PARAMUNICIPALES MAYORES	100.00%	100.00%
SISTEMA MUNICIPAL PARA EL DESARROLLO INTEGRAL DE LA FAMILIA DE IXTAPAN DE LA SAL	PARAMUNICIPALES MAYORES	95.00%	95.00%
SISTEMA MUNICIPAL PARA EL DESARROLLO INTEGRAL DE LA FAMILIA DE IXTLAHUACA	PARAMUNICIPALES MAYORES	100.00%	100.00%
SISTEMA MUNICIPAL PARA EL DESARROLLO INTEGRAL DE LA FAMILIA DE JILOTEPEC	PARAMUNICIPALES MAYORES	100.00%	100.00%
SISTEMA MUNICIPAL PARA EL DESARROLLO INTEGRAL DE LA FAMILIA DE JILOTZINGO	PARAMUNICIPALES MAYORES	100.00%	100.00%
SISTEMA MUNICIPAL PARA EL DESARROLLO INTEGRAL DE LA FAMILIA DE JIQUIPILCO	PARAMUNICIPALES MAYORES	72.22%	72.22%
SISTEMA MUNICIPAL PARA EL DESARROLLO INTEGRAL DE LA FAMILIA DE JOCOTITLAN	PARAMUNICIPALES MAYORES	100.00%	100.00%
SISTEMA MUNICIPAL PARA EL DESARROLLO INTEGRAL DE LA FAMILIA DE JOQUICINGO	PARAMUNICIPALES MAYORES	100.00%	100.00%
SISTEMA MUNICIPAL PARA EL DESARROLLO INTEGRAL DE LA FAMILIA DE LERMA	PARAMUNICIPALES MAYORES	100.00%	100.00%
SISTEMA MUNICIPAL PARA EL DESARROLLO INTEGRAL DE LA FAMILIA DE LUVIANOS	PARAMUNICIPALES MAYORES	100.00%	100.00%
SISTEMA MUNICIPAL PARA EL DESARROLLO INTEGRAL DE LA FAMILIA DE MELCHOR OCAMPO	PARAMUNICIPALES MAYORES	100.00%	100.00%
SISTEMA MUNICIPAL PARA EL DESARROLLO INTEGRAL DE LA FAMILIA DE METEPEC	PARAMUNICIPALES MAYORES	100.00%	100.00%
SISTEMA MUNICIPAL PARA EL DESARROLLO INTEGRAL DE LA FAMILIA DE MEXICALTZINGO	PARAMUNICIPALES MAYORES	100.00%	100.00%
SISTEMA MUNICIPAL PARA EL DESARROLLO INTEGRAL DE LA FAMILIA DE MORELOS	PARAMUNICIPALES MAYORES	100.00%	100.00%
SISTEMA MUNICIPAL PARA EL DESARROLLO INTEGRAL DE LA FAMILIA DE NAUCALPAN DE JUÁREZ	PARAMUNICIPALES MAYORES	100.00%	100.00%
SISTEMA MUNICIPAL PARA EL DESARROLLO INTEGRAL DE LA FAMILIA DE NEXTLALPAN	PARAMUNICIPALES MAYORES	77.54%	77.54%
SISTEMA MUNICIPAL PARA EL DESARROLLO INTEGRAL DE LA FAMILIA DE NEZAHUALCOYOT	PARAMUNICIPALES MAYORES	95.00%	95.00%
SISTEMA MUNICIPAL PARA EL DESARROLLO INTEGRAL DE LA FAMILIA DE NICOLAS ROMERO	PARAMUNICIPALES MAYORES	100.00%	100.00%
SISTEMA MUNICIPAL PARA EL DESARROLLO INTEGRAL DE LA FAMILIA DE NOPALTEPEC	PARAMUNICIPALES MAYORES	0.00%	0.00%
SISTEMA MUNICIPAL PARA EL DESARROLLO INTEGRAL DE LA FAMILIA DE OCOYOACAC	PARAMUNICIPALES MAYORES	100.00%	100.00%
SISTEMA MUNICIPAL PARA EL DESARROLLO INTEGRAL DE LA FAMILIA DE OTUMBA	PARAMUNICIPALES MAYORES	91.43%	91.43%
SISTEMA MUNICIPAL PARA EL DESARROLLO INTEGRAL DE LA FAMILIA DE OTZOLOAPAN	PARAMUNICIPALES MAYORES	100.00%	100.00%
SISTEMA MUNICIPAL PARA EL DESARROLLO INTEGRAL DE LA FAMILIA DE OTZOLOTEPEC	PARAMUNICIPALES MAYORES	44.68%	44.68%
SISTEMA MUNICIPAL PARA EL DESARROLLO INTEGRAL DE LA FAMILIA DE OZUMBA	PARAMUNICIPALES MAYORES	100.00%	100.00%
SISTEMA MUNICIPAL PARA EL DESARROLLO INTEGRAL DE LA FAMILIA DE PAPANOTLA	PARAMUNICIPALES MAYORES	100.00%	100.00%
SISTEMA MUNICIPAL PARA EL DESARROLLO INTEGRAL DE LA FAMILIA DE POLOTITLÁN	PARAMUNICIPALES MAYORES	96.11%	96.11%
SISTEMA MUNICIPAL PARA EL DESARROLLO INTEGRAL DE LA FAMILIA DE RAYÓN	PARAMUNICIPALES MAYORES	100.00%	100.00%
SISTEMA MUNICIPAL PARA EL DESARROLLO INTEGRAL DE LA FAMILIA DE SAN ANTONIO LA ISLA	PARAMUNICIPALES MAYORES	100.00%	100.00%
SISTEMA MUNICIPAL PARA EL DESARROLLO INTEGRAL DE LA FAMILIA DE SAN FELIPE DEL PROGRESO	PARAMUNICIPALES MAYORES	100.00%	100.00%

NOMBRE DEL ENTE PÚBLICO	CLASIFICACIÓN DEL ENTE EN SEVAC	RESULTADO GLOBAL	D. TRANSPARENCIA
SISTEMA MUNICIPAL PARA EL DESARROLLO INTEGRAL DE LA FAMILIA DE SAN JOSE DEL RINCON	PARAMUNICIPALES MAYORES	100.00%	100.00%
SISTEMA MUNICIPAL PARA EL DESARROLLO INTEGRAL DE LA FAMILIA DE SAN MARTÍN DE LAS PIRÁMIDES	PARAMUNICIPALES MAYORES	100.00%	100.00%
SISTEMA MUNICIPAL PARA EL DESARROLLO INTEGRAL DE LA FAMILIA DE SAN SIMÓN DE GUERRERO	PARAMUNICIPALES MAYORES	100.00%	100.00%
SISTEMA MUNICIPAL PARA EL DESARROLLO INTEGRAL DE LA FAMILIA DE SANTO TOMÁS	PARAMUNICIPALES MAYORES	100.00%	100.00%
SISTEMA MUNICIPAL PARA EL DESARROLLO INTEGRAL DE LA FAMILIA DE SOYANIQUILPAN	PARAMUNICIPALES MAYORES	100.00%	100.00%
SISTEMA MUNICIPAL PARA EL DESARROLLO INTEGRAL DE LA FAMILIA DE SULTEPEC	PARAMUNICIPALES MAYORES	100.00%	100.00%
SISTEMA MUNICIPAL PARA EL DESARROLLO INTEGRAL DE LA FAMILIA DE TEJUPILCO	PARAMUNICIPALES MAYORES	100.00%	100.00%
SISTEMA MUNICIPAL PARA EL DESARROLLO INTEGRAL DE LA FAMILIA DE TEMAMATLA	PARAMUNICIPALES MAYORES	62.54%	62.54%
SISTEMA MUNICIPAL PARA EL DESARROLLO INTEGRAL DE LA FAMILIA DE TEMASCALAPA	PARAMUNICIPALES MAYORES	100.00%	100.00%
SISTEMA MUNICIPAL PARA EL DESARROLLO INTEGRAL DE LA FAMILIA DE TEMASCALCINGO	PARAMUNICIPALES MAYORES	69.68%	69.68%
SISTEMA MUNICIPAL PARA EL DESARROLLO INTEGRAL DE LA FAMILIA DE TEMOAYA	PARAMUNICIPALES MAYORES	100.00%	100.00%
SISTEMA MUNICIPAL PARA EL DESARROLLO INTEGRAL DE LA FAMILIA DE TENANCINGO	PARAMUNICIPALES MAYORES	100.00%	100.00%
SISTEMA MUNICIPAL PARA EL DESARROLLO INTEGRAL DE LA FAMILIA DE TENANGO DEL AIRE	PARAMUNICIPALES MAYORES	100.00%	100.00%
SISTEMA MUNICIPAL PARA EL DESARROLLO INTEGRAL DE LA FAMILIA DE TENANGO DEL VALLE	PARAMUNICIPALES MAYORES	100.00%	100.00%
SISTEMA MUNICIPAL PARA EL DESARROLLO INTEGRAL DE LA FAMILIA DE TELOYUCAN	PARAMUNICIPALES MAYORES	100.00%	100.00%
SISTEMA MUNICIPAL PARA EL DESARROLLO INTEGRAL DE LA FAMILIA DE TEOTIHUACAN	PARAMUNICIPALES MAYORES	100.00%	100.00%
SISTEMA MUNICIPAL PARA EL DESARROLLO INTEGRAL DE LA FAMILIA DE TEPETLAXOC	PARAMUNICIPALES MAYORES	82.54%	82.54%
SISTEMA MUNICIPAL PARA EL DESARROLLO INTEGRAL DE LA FAMILIA DE TEPETLIXPA	PARAMUNICIPALES MAYORES	100.00%	100.00%
SISTEMA MUNICIPAL PARA EL DESARROLLO INTEGRAL DE LA FAMILIA DE TEPOTZOTLAN	PARAMUNICIPALES MAYORES	100.00%	100.00%
SISTEMA MUNICIPAL PARA EL DESARROLLO INTEGRAL DE LA FAMILIA DE TEQUIXQUIAC	PARAMUNICIPALES MAYORES	100.00%	100.00%
SISTEMA MUNICIPAL PARA EL DESARROLLO INTEGRAL DE LA FAMILIA DE TEXCALTITLAN	PARAMUNICIPALES MAYORES	100.00%	100.00%
SISTEMA MUNICIPAL PARA EL DESARROLLO INTEGRAL DE LA FAMILIA DE TEXCALYACAC	PARAMUNICIPALES MAYORES	100.00%	100.00%
SISTEMA MUNICIPAL PARA EL DESARROLLO INTEGRAL DE LA FAMILIA DE TEXCOCO	PARAMUNICIPALES MAYORES	100.00%	100.00%
SISTEMA MUNICIPAL PARA EL DESARROLLO INTEGRAL DE LA FAMILIA DE TEZOYUCA	PARAMUNICIPALES MAYORES	100.00%	100.00%
SISTEMA MUNICIPAL PARA EL DESARROLLO INTEGRAL DE LA FAMILIA DE TIANGUISTENCO	PARAMUNICIPALES MAYORES	9.29%	9.29%
SISTEMA MUNICIPAL PARA EL DESARROLLO INTEGRAL DE LA FAMILIA DE TIMILPAN	PARAMUNICIPALES MAYORES	100.00%	100.00%
SISTEMA MUNICIPAL PARA EL DESARROLLO INTEGRAL DE LA FAMILIA DE TLALMANALCO	PARAMUNICIPALES MAYORES	100.00%	100.00%
SISTEMA MUNICIPAL PARA EL DESARROLLO INTEGRAL DE LA FAMILIA DE TLALNEPANTLA DE BAZ	PARAMUNICIPALES MAYORES	100.00%	100.00%
SISTEMA MUNICIPAL PARA EL DESARROLLO INTEGRAL DE LA FAMILIA DE TLATLAYA	PARAMUNICIPALES MAYORES	100.00%	100.00%
SISTEMA MUNICIPAL PARA EL DESARROLLO INTEGRAL DE LA FAMILIA DE TOLUCA	PARAMUNICIPALES MAYORES	100.00%	100.00%
SISTEMA MUNICIPAL PARA EL DESARROLLO INTEGRAL DE LA FAMILIA DE TONATICO	PARAMUNICIPALES MAYORES	100.00%	100.00%

NOMBRE DEL ENTE PÚBLICO	CLASIFICACIÓN DEL ENTE EN SEVAC	RESULTADO GLOBAL	D. TRANSPARENCIA
SISTEMA MUNICIPAL PARA EL DESARROLLO INTEGRAL DE LA FAMILIA DE TULTEPEC	PARAMUNICIPALES MAYORES	100.00%	100.00%
SISTEMA MUNICIPAL PARA EL DESARROLLO INTEGRAL DE LA FAMILIA DE TULTITLAN	PARAMUNICIPALES MAYORES	100.00%	100.00%
SISTEMA MUNICIPAL PARA EL DESARROLLO INTEGRAL DE LA FAMILIA DE VALLE DE BRAVO	PARAMUNICIPALES MAYORES	87.14%	87.14%
SISTEMA MUNICIPAL PARA EL DESARROLLO INTEGRAL DE LA FAMILIA DE VILLA DE ALLENDE	PARAMUNICIPALES MAYORES	100.00%	100.00%
SISTEMA MUNICIPAL PARA EL DESARROLLO INTEGRAL DE LA FAMILIA DE VILLA DEL CARBÓN	PARAMUNICIPALES MAYORES	100.00%	100.00%
SISTEMA MUNICIPAL PARA EL DESARROLLO INTEGRAL DE LA FAMILIA DE VILLA GUERRERO	PARAMUNICIPALES MAYORES	100.00%	100.00%
SISTEMA MUNICIPAL PARA EL DESARROLLO INTEGRAL DE LA FAMILIA DE VILLA VICTORIA	PARAMUNICIPALES MAYORES	91.43%	91.43%
SISTEMA MUNICIPAL PARA EL DESARROLLO INTEGRAL DE LA FAMILIA DE XALATLACO	PARAMUNICIPALES MAYORES	0.00%	0.00%
SISTEMA MUNICIPAL PARA EL DESARROLLO INTEGRAL DE LA FAMILIA DE XONACATLÁN	PARAMUNICIPALES MAYORES	100.00%	100.00%
SISTEMA MUNICIPAL PARA EL DESARROLLO INTEGRAL DE LA FAMILIA DE ZACAZONAPAN	PARAMUNICIPALES MAYORES	100.00%	100.00%
SISTEMA MUNICIPAL PARA EL DESARROLLO INTEGRAL DE LA FAMILIA DE ZINACANTEPEC	PARAMUNICIPALES MAYORES	100.00%	100.00%
SISTEMA MUNICIPAL PARA EL DESARROLLO INTEGRAL DE LA FAMILIA DE ZUMPAHUACÁN	PARAMUNICIPALES MAYORES	100.00%	100.00%
SISTEMA MUNICIPAL PARA EL DESARROLLO INTEGRAL DE LA FAMILIA DE ZUMPANGO	PARAMUNICIPALES MAYORES	100.00%	100.00%
SISTEMA MUNICIPAL PARA EL DESARROLLO INTEGRAL DE LA FAMILIA EL ORO	PARAMUNICIPALES MAYORES	73.29%	73.29%
SISTEMA MUNICIPAL PARA EL DESARROLLO INTEGRAL DE LA FAMILIA LA PAZ	PARAMUNICIPALES MAYORES	0.00%	0.00%
SISTEMA MUNICIPAL PARA EL DESARROLLO INTEGRAL DE LA FAMILIA SAN MATEO ATENCO.	PARAMUNICIPALES MAYORES	100.00%	100.00%
SISTEMA MUNICIPAL PARA EL DESARROLLO INTEGRAL DE LA FAMILIA TECAMAC	PARAMUNICIPALES MAYORES	100.00%	100.00%
SISTEMA MUNICIPAL PARA EL DESARROLLO INTEGRAL PARA LA FAMILIA DE COATEPEC HARINAS	PARAMUNICIPALES MAYORES	100.00%	100.00%
SISTEMA MUNICIPAL PARA EL DESARROLLO INTEGRAL DE LA FAMILIA DE MALINALCO	PARAMUNICIPALES MAYORES	95.00%	95.00%
SISTEMA PARA EL DESARROLLO INTEGRAL DE LA FAMILIA DE JUCHITEPEC	PARAMUNICIPALES MAYORES	100.00%	100.00%
SISTEMA PARA EL DESARROLLO INTEGRAL DE LA FAMILIA DE TEMASCALTEPEC	PARAMUNICIPALES MAYORES	100.00%	100.00%
SISTEMA PARA EL DESARROLLO INTEGRAL DE LA FAMILIA DE TONANITLA	PARAMUNICIPALES MAYORES	100.00%	100.00%
SISTEMAS MUNICIPALES PARA EL DESARROLLO INTEGRAL DE LA FAMILIA DE APAXCO	PARAMUNICIPALES MAYORES	100.00%	100.00%
SISTEMAS MUNICIPALES PARA EL DESARROLLO INTEGRAL DE LA FAMILIA DE JALTENCO	PARAMUNICIPALES MAYORES	100.00%	100.00%



RESULTADOS DEL PRIMER PERIODO 2023  
MICHOCÁN DE OCAMPO

NOMBRE DEL ENTE PÚBLICO	CLASIFICACIÓN DEL ENTE EN SEVAC	RESULTADO GLOBAL	D. TRANSPARENCIA
GOBIERNO DEL ESTADO DE MICHOCÁN DE OCAMPO	PODER EJECUTIVO ESTATAL	100.00%	100.00%
COMISIÓN ESTATAL DE LOS DERECHOS HUMANOS DE MICHOCÁN	PODERES Y AUTÓNOMOS	95.00%	95.00%
FISCALÍA GENERAL DEL ESTADO DE MICHOCÁN	PODERES Y AUTÓNOMOS	91.67%	91.67%
INSTITUTO ELECTORAL DE MICHOCÁN	PODERES Y AUTÓNOMOS	100.00%	100.00%
INSTITUTO MICHOCANO DE TRANSPARENCIA, ACCESO A LA INFORMACIÓN Y PROTECCION DE DATOS PERSONALES	PODERES Y AUTÓNOMOS	100.00%	100.00%
PODER JUDICIAL DEL ESTADO DE MICHOCÁN	PODERES Y AUTÓNOMOS	71.44%	71.44%
PODER LEGISLATIVO DEL ESTADO DE MICHOCÁN	PODERES Y AUTÓNOMOS	90.79%	90.79%
TRIBUNAL DE JUSTICIA ADMINISTRATIVA DE MICHOCÁN	PODERES Y AUTÓNOMOS	95.00%	95.00%
TRIBUNAL ELECTORAL DEL ESTADO DE MICHOCÁN	PODERES Y AUTÓNOMOS	100.00%	100.00%
UNIVERSIDAD MICHOCANA DE SAN NICOLÁS DE HIDALGO	PODERES Y AUTÓNOMOS	80.00%	80.00%
CASA ESTATAL DEL ADULTO MAYOR	PARAESTATALES	48.67%	48.67%
CENTRO DE CONVENCIONES DE MORELIA	PARAESTATALES	100.00%	100.00%
CENTRO ESTATAL DE CERTIFICACIÓN, ACREDITACIÓN Y CONTROL DE CONFIANZA	PARAESTATALES	100.00%	100.00%
CENTRO ESTATAL DE FOMENTO GANADERO DEL ESTADO DE MICHOCÁN DE OCAMPO	PARAESTATALES	70.94%	70.94%
COLEGIO DE BACHILLERES DEL ESTADO DE MICHOCÁN	PARAESTATALES	100.00%	100.00%
COLEGIO DE EDUCACIÓN PROFESIONAL TÉCNICA DEL ESTADO DE MICHOCÁN	PARAESTATALES	90.00%	90.00%
COLEGIO ESTUDIOS CIENTÍFICOS Y TECNOLÓGICOS DEL ESTADO DE MICHOCÁN	PARAESTATALES	100.00%	100.00%
COMISIÓN DE PESCA DEL ESTADO DE MICHOCÁN	PARAESTATALES	100.00%	100.00%
COMISIÓN EJECUTIVA ESTATAL DE ATENCIÓN A VÍCTIMAS	PARAESTATALES	90.00%	90.00%
COMISIÓN ESTATAL DE ARBITRAJE MÉDICO DE MICHOCÁN	PARAESTATALES	100.00%	100.00%
COMISIÓN ESTATAL DE CULTURA FÍSICA Y DEPORTE	PARAESTATALES	100.00%	100.00%
COMISIÓN ESTATAL DEL AGUA Y GESTIÓN DE CUENCAS	PARAESTATALES	100.00%	100.00%
COMISION ESTATAL PARA EL DESARROLLO DE LOS PUEBLOS INDÍGENAS	PARAESTATALES	70.00%	70.00%
COMISIÓN FORESTAL DEL ESTADO	PARAESTATALES	100.00%	100.00%
COMITÉ DE ADQUISICIONES DEL PODER EJECUTIVO	PARAESTATALES	100.00%	100.00%
COMPAÑÍA INMOBILIARIA FOMENTO TURÍSTICO DE MICHOCÁN, S.A. DE C.V.	PARAESTATALES	100.00%	100.00%
CONSEJO ESTATAL PARA PREVENIR Y ELIMINAR LA DISCRIMINACIÓN Y LA VIOLENCIA	PARAESTATALES	90.00%	90.00%
DIRECCION DE PENSIONES CIVILES DEL ESTADO	PARAESTATALES	92.50%	92.50%
FIDEICOMISO 1962 TEATRO MARIANO MATAMOROS	PARAESTATALES	100.00%	100.00%
FIDEICOMISO DE IMPULSO Y DESARROLLO PARA EL ESTADO DE MICHOCÁN DE OCAMPO	PARAESTATALES	100.00%	100.00%
FIDEICOMISO DE INVERSIÓN Y ADMINISTRACIÓN PARA LA REACTIVACIÓN Y EL DESARROLLO ECONÓMICO DEL ESTADO DE MICHOCÁN	PARAESTATALES	95.00%	95.00%



RESULTADOS DEL PRIMER PERIODO 2023  
MICHOCÁN DE OCAMPO

NOMBRE DEL ENTE PÚBLICO	CLASIFICACIÓN DEL ENTE EN SEVAC	RESULTADO GLOBAL	D. TRANSPARENCIA
FIDEICOMISO DE LA CIUDAD INDUSTRIAL DE MORELIA	PARAESTATALES	99.00%	99.00%
FIDEICOMISO PARA EL DESARROLLO FORESTAL DEL ESTADO DE MICHOCÁN	PARAESTATALES	0.00%	0.00%
FIDEICOMISO PARA EL FINANCIAMIENTO DE LA MICRO Y PEQUEÑA EMPRESA	PARAESTATALES	95.00%	95.00%
FIDEICOMISO PÚBLICO DEL FONDO DE AYUDA, ASISTENCIA Y REPARACIÓN INTEGRAL DEL ESTADO DE MICHOCÁN DE OCAMPO	PARAESTATALES	0.00%	0.00%
FIDEICOMISO TEATRO MARIANO MATAMOROS	PARAESTATALES	100.00%	100.00%
FOMENTO TURISTICO DE MICHOCAN	PARAESTATALES	96.00%	96.00%
FONDO DE APOYO A LA ACTIVIDAD ARTESANAL	PARAESTATALES	67.50%	67.50%
FONDO DE GARANTÍA AGROPECUARIA COMPLEMENTARIA PARA EL ESTADO DE MICHOCÁN	PARAESTATALES	100.00%	100.00%
FONDO MIXTO PARA EL FOMENTO INDUSTRIAL DE MICHOCÁN	PARAESTATALES	100.00%	100.00%
INSTITUTO DE CAPACITACIÓN PARA EL TRABAJO DEL ESTADO DE MICHOCÁN	PARAESTATALES	72.00%	72.00%
INSTITUTO DE CIENCIA, TECNOLOGÍA E INNOVACIÓN DEL ESTADO DE MICHOCÁN DE OCAMPO	PARAESTATALES	90.71%	90.71%
INSTITUTO DE DEFENSORIA PUBLICA DEL ESTADO DE MICHOCÁN	PARAESTATALES	100.00%	100.00%
INSTITUTO DE LA INFRAESTRUCTURA FÍSICA EDUCATIVA DEL ESTADO DE MICHOCÁN	PARAESTATALES	0.00%	0.00%
INSTITUTO DE LA JUVENTUD MICHOCANA	PARAESTATALES	74.67%	74.67%
INSTITUTO DE PLANEACIÓN DEL ESTADO DE MICHOCÁN DE OCAMPO	PARAESTATALES	100.00%	100.00%
INSTITUTO DE VIVIENDA DEL ESTADO DE MICHOCÁN	PARAESTATALES	100.00%	100.00%
INSTITUTO DEL ARTESANO MICHOCANO	PARAESTATALES	100.00%	100.00%
INSTITUTO ESTATAL DE ESTUDIOS SUPERIORES EN SEGURIDAD Y PROFESIONALIZACIÓN POLICIAL DEL ESTADO DE MICHOCÁN	PARAESTATALES	96.11%	96.11%
INSTITUTO MICHOCANO DE CIENCIAS DE LA EDUCACION JOSE MARIA MORELOS	PARAESTATALES	96.00%	96.00%
INSTITUTO TECNOLÓGICO DE ESTUDIOS SUPERIORES DE ZAMORA	PARAESTATALES	42.67%	42.67%
INSTITUTO TECNOLÓGICO SUPERIOR DE APATZINGÁN	PARAESTATALES	100.00%	100.00%
INSTITUTO TECNOLÓGICO SUPERIOR DE CIUDAD HIDALGO	PARAESTATALES	60.00%	60.00%
INSTITUTO TECNOLÓGICO SUPERIOR DE COALCOMÁN, MICHOCÁN	PARAESTATALES	95.00%	95.00%
INSTITUTO TECNOLÓGICO SUPERIOR DE HUETAMO	PARAESTATALES	70.00%	70.00%
INSTITUTO TECNOLÓGICO SUPERIOR DE LOS REYES	PARAESTATALES	96.14%	96.14%
INSTITUTO TECNOLÓGICO SUPERIOR DE PÁTZCUARO MICHOCÁN	PARAESTATALES	100.00%	100.00%
INSTITUTO TECNOLÓGICO SUPERIOR DE PURÉPECHA	PARAESTATALES	98.00%	98.00%
INSTITUTO TECNOLÓGICO SUPERIOR DE PURUÁNDIRO, MICHOCÁN	PARAESTATALES	0.00%	0.00%
INSTITUTO TECNOLÓGICO SUPERIOR DE TACÁMBARO	PARAESTATALES	62.22%	62.22%
INSTITUTO TECNOLÓGICO SUPERIOR DE URUAPAN	PARAESTATALES	99.00%	99.00%
JUNTA DE ASISTENCIA PRIVADA DEL ESTADO DE MICHOCÁN DE OCAMPO	PARAESTATALES	100.00%	100.00%

NOMBRE DEL ENTE PÚBLICO	CLASIFICACIÓN DEL ENTE EN SEVAC	RESULTADO GLOBAL	D. TRANSPARENCIA
PARQUE ZOOLOGICO BENITO JUÁREZ	PARAESTATALES	93.00%	93.00%
POLICÍA AUXILIAR DEL ESTADO DE MICHOCÁN DE OCAMPO	PARAESTATALES	85.00%	85.00%
SECRETARÍA EJECUTIVA DEL SISTEMA ESTATAL ANTICORRUPCIÓN	PARAESTATALES	91.21%	91.21%
SERVICIOS DE SALUD DE MICHOCÁN	PARAESTATALES	0.00%	0.00%
SISTEMA INTEGRAL DE FINANCIAMIENTO PARA EL DESARROLLO DE MICHOCÁN	PARAESTATALES	44.28%	44.28%
SISTEMA MICHOCANO DE RADIO Y TELEVISIÓN	PARAESTATALES	77.38%	77.38%
SISTEMA PARA EL DESARROLLO INTEGRAL DE LA FAMILIA MICHOCÁN	PARAESTATALES	85.00%	85.00%
TELEBACHILLERATO DE MICHOCÁN	PARAESTATALES	68.61%	68.61%
UNIVERSIDAD DE LA CIÉNEGA DEL ESTADO DE MICHOCÁN DE OCAMPO	PARAESTATALES	90.00%	90.00%
UNIVERSIDAD INTERCULTURAL INDÍGENA DE MICHOCÁN	PARAESTATALES	0.00%	0.00%
UNIVERSIDAD POLITÉCNICA DE LÁZARO CÁRDENAS, MICHOCÁN	PARAESTATALES	0.00%	0.00%
UNIVERSIDAD POLITÉCNICA DE URUAPAN, MICHOCÁN	PARAESTATALES	100.00%	100.00%
UNIVERSIDAD TECNOLÓGICA DE MORELIA (UTM)	PARAESTATALES	69.22%	69.22%
UNIVERSIDAD TECNOLÓGICA DEL ORIENTE DE MICHOCÁN	PARAESTATALES	0.00%	0.00%
UNIVERSIDAD VIRTUAL DEL ESTADO DE MICHOCÁN	PARAESTATALES	100.00%	100.00%
16-004 ANGAMACUTIRO	MUNICIPIOS MAYORES	0.00%	0.00%
16-006 APATZINGÁN	MUNICIPIOS MAYORES	100.00%	100.00%
16-009 ARIO	MUNICIPIOS MAYORES	100.00%	100.00%
16-010 ARTEAGA	MUNICIPIOS MAYORES	92.40%	92.40%
16-011 BRISEÑAS	MUNICIPIOS MAYORES	100.00%	100.00%
16-012 BUENAVISTA	MUNICIPIOS MAYORES	0.00%	0.00%
16-013 CARÁCUARO	MUNICIPIOS MAYORES	91.52%	91.52%
16-014 COAHUAYANA	MUNICIPIOS MAYORES	60.28%	60.28%
16-017 CONTEPEC	MUNICIPIOS MAYORES	89.00%	89.00%
16-018 COPÁNDARO	MUNICIPIOS MAYORES	37.31%	37.31%
16-020 CUITZEO	MUNICIPIOS MAYORES	100.00%	100.00%
16-022 CHARO	MUNICIPIOS MAYORES	84.14%	84.14%
16-023 CHAVINDA	MUNICIPIOS MAYORES	97.00%	97.00%
16-024 CHERÁN	MUNICIPIOS MAYORES	40.07%	40.07%
16-025 CHILCHOTA	MUNICIPIOS MAYORES	100.00%	100.00%
16-031 EPITACIO HUERTA	MUNICIPIOS MAYORES	100.00%	100.00%



RESULTADOS DEL PRIMER PERIODO 2023  
MICHOACÁN DE OCAMPO

NOMBRE DEL ENTE PÚBLICO	CLASIFICACIÓN DEL ENTE EN SEVAC	RESULTADO GLOBAL	D. TRANSPARENCIA
16-032 ERONGARÍCUARO	MUNICIPIOS MAYORES	67.98%	67.98%
16-034 HIDALGO	MUNICIPIOS MAYORES	97.78%	97.78%
16-035 LA HUACANA	MUNICIPIOS MAYORES	79.02%	79.02%
16-036 HUANDACAREO	MUNICIPIOS MAYORES	100.00%	100.00%
16-037 HUANIQUEO	MUNICIPIOS MAYORES	92.50%	92.50%
16-038 HUETAMO	MUNICIPIOS MAYORES	86.78%	86.78%
16-039 HUIRAMBA	MUNICIPIOS MAYORES	89.44%	89.44%
16-040 INDAPARAPEO	MUNICIPIOS MAYORES	91.06%	91.06%
16-043 JACONA	MUNICIPIOS MAYORES	95.30%	95.30%
16-044 JIMÉNEZ	MUNICIPIOS MAYORES	94.00%	94.00%
16-045 JIQUILPAN	MUNICIPIOS MAYORES	90.32%	90.32%
16-046 JUÁREZ	MUNICIPIOS MAYORES	62.00%	62.00%
16-047 JUNGAPEO	MUNICIPIOS MAYORES	78.20%	78.20%
16-048 LAGUNILLAS	MUNICIPIOS MAYORES	76.80%	76.80%
16-049 MADERO	MUNICIPIOS MAYORES	85.00%	85.00%
16-050 MARAVATÍO	MUNICIPIOS MAYORES	97.78%	97.78%
16-051 MARCOS CASTELLANOS	MUNICIPIOS MAYORES	31.96%	31.96%
16-052 LÁZARO CÁRDENAS	MUNICIPIOS MAYORES	91.56%	91.56%
16-053 MORELIA	MUNICIPIOS MAYORES	76.79%	76.79%
16-054 MORELOS	MUNICIPIOS MAYORES	90.56%	90.56%
16-055 MÚGICA	MUNICIPIOS MAYORES	10.43%	10.43%
16-056 NAHUATZEN	MUNICIPIOS MAYORES	0.00%	0.00%
16-057 NOCUPÉTARO	MUNICIPIOS MAYORES	98.20%	98.20%
16-059 NUEVO URECHO	MUNICIPIOS MAYORES	80.30%	80.30%
16-060 NUMARÁN	MUNICIPIOS MAYORES	100.00%	100.00%
16-063 PANINDÍCUARO	MUNICIPIOS MAYORES	98.88%	98.88%
16-064 PARÁCUARO	MUNICIPIOS MAYORES	61.46%	61.46%
16-065 PARACHO	MUNICIPIOS MAYORES	0.00%	0.00%
16-066 PÁTZCUARO	MUNICIPIOS MAYORES	71.56%	71.56%
16-068 PERIBÁN	MUNICIPIOS MAYORES	97.19%	97.19%
16-069 LA PIEDAD	MUNICIPIOS MAYORES	100.00%	100.00%





RESULTADOS DEL PRIMER PERIODO 2023  
MICHOCÁN DE OCAMPO

NOMBRE DEL ENTE PÚBLICO	CLASIFICACIÓN DEL ENTE EN SEVAC	RESULTADO GLOBAL	D. TRANSPARENCIA
16-071 PURUÁNDIRO	MUNICIPIOS MAYORES	0.00%	0.00%
16-072 QUERÉNDARO	MUNICIPIOS MAYORES	100.00%	100.00%
16-073 QUIROGA	MUNICIPIOS MAYORES	83.06%	83.06%
16-075 LOS REYES	MUNICIPIOS MAYORES	97.19%	97.19%
16-076 SAHUAYO	MUNICIPIOS MAYORES	68.19%	68.19%
16-079 SALVADOR ESCALANTE	MUNICIPIOS MAYORES	25.62%	25.62%
16-080 SENGUIO	MUNICIPIOS MAYORES	88.71%	88.71%
16-081 SUSUPUATO	MUNICIPIOS MAYORES	66.28%	66.28%
16-082 TACÁMBARO	MUNICIPIOS MAYORES	0.00%	0.00%
16-083 TANCÍTARO	MUNICIPIOS MAYORES	95.00%	95.00%
16-084 TANGAMANDAPIO	MUNICIPIOS MAYORES	84.45%	84.45%
16-085 TANGANCÍCUARO	MUNICIPIOS MAYORES	66.60%	66.60%
16-086 TANHUATO	MUNICIPIOS MAYORES	63.17%	63.17%
16-087 TARETAN	MUNICIPIOS MAYORES	82.26%	82.26%
16-088 TARÍMBARO	MUNICIPIOS MAYORES	91.10%	91.10%
16-089 TEPALCATEPEC	MUNICIPIOS MAYORES	81.56%	81.56%
16-092 TIQUICHEO DE NICOLÁS ROMERO	MUNICIPIOS MAYORES	73.79%	73.79%
16-093 TLALPUJAHUA	MUNICIPIOS MAYORES	93.90%	93.90%
16-094 TLAZAZALCA	MUNICIPIOS MAYORES	93.49%	93.49%
16-097 TURICATO	MUNICIPIOS MAYORES	97.19%	97.19%
16-098 TUXPAN	MUNICIPIOS MAYORES	54.37%	54.37%
16-099 TUZANTLA	MUNICIPIOS MAYORES	72.22%	72.22%
16-100 TZINTZUNTZAN	MUNICIPIOS MAYORES	5.63%	5.63%
16-101 TZITZIO	MUNICIPIOS MAYORES	96.06%	96.06%
16-102 URUAPAN	MUNICIPIOS MAYORES	85.85%	85.85%
16-103 VENUSTIANO CARRANZA	MUNICIPIOS MAYORES	100.00%	100.00%
16-106 YURÉCUARO	MUNICIPIOS MAYORES	2.25%	2.25%
16-107 ZACAPU	MUNICIPIOS MAYORES	100.00%	100.00%
16-108 ZAMORA	MUNICIPIOS MAYORES	88.13%	88.13%
16-110 ZINAPÉCUARO	MUNICIPIOS MAYORES	76.01%	76.01%
16-111 ZIRACUARETIRO	MUNICIPIOS MAYORES	88.24%	88.24%



RESULTADOS DEL PRIMER PERIODO 2023  
MICHOCÁN DE OCAMPO

NOMBRE DEL ENTE PÚBLICO	CLASIFICACIÓN DEL ENTE EN SEVAC	RESULTADO GLOBAL	D. TRANSPARENCIA
16-112 ZITÁCUARO	MUNICIPIOS MAYORES	83.66%	83.66%
16-113 JOSÉ SIXTO VERDUZCO	MUNICIPIOS MAYORES	56.47%	56.47%
CENTRO DE ATENCION AL SECTOR VULNERABLE INFANTIL CASVI	PARAMUNICIPALES MAYORES	100.00%	100.00%
CENTRO INFANTIL DE EDUCACIÓN INICIAL DE MORELIA	PARAMUNICIPALES MAYORES	100.00%	100.00%
CLÍNICA MUNICIPAL DR. JOSÉ PILAR RÚIZ NERI	PARAMUNICIPALES MAYORES	100.00%	100.00%
COLEGIO DE MORELIA	PARAMUNICIPALES MAYORES	80.00%	80.00%
COM DE APY A DE EPITACIO HUERTA	PARAMUNICIPALES MAYORES	100.00%	100.00%
COMISIÓN DE AGUA POTABLE ALCANTARILLADO Y SANEAMIENTO DE SANTA CLARA DEL COBRE, MICHOCÁN	PARAMUNICIPALES MAYORES	96.14%	96.14%
COMISION DE AGUA POTABLE ALCANTARILLADO Y SANEAMIENTO DEL MUNICIPIO DE URUAPAN	PARAMUNICIPALES MAYORES	80.02%	80.02%
COMISIÓN DE AGUA POTABLE, ALCANTARILLADO Y SANEAMIENTO DE ZIRACUARETIRO	PARAMUNICIPALES MAYORES	94.38%	94.38%
COMITÉ DE AGUA POTABLE DEL MUNICIPIO DE APATZINGÁN, MICHOCÁN	PARAMUNICIPALES MAYORES	86.67%	86.67%
COMITÉ DE AGUA POTABLE Y ALCANTARILLADO DE BRISEÑAS	PARAMUNICIPALES MAYORES	93.33%	93.33%
COMITÉ DE AGUA POTABLE Y ALCANTARILLADO DE CHERÁN	PARAMUNICIPALES MAYORES	47.37%	47.37%
COMITÉ DE AGUA POTABLE Y ALCANTARILLADO DE CUITZEO	PARAMUNICIPALES MAYORES	100.00%	100.00%
COMITÉ DE AGUA POTABLE Y ALCANTARILLADO DEL MUNICIPIO DE ARIÓ DE ROSALES, MICHOCAN	PARAMUNICIPALES MAYORES	100.00%	100.00%
COMITÉ DE AGUA POTABLE Y ALCANTARILLADO DEL MUNICIPIO DE CHARO	PARAMUNICIPALES MAYORES	88.60%	88.60%
COMITÉ DE AGUA POTABLE Y ALCANTARILLADO DEL MUNICIPIO DE COAHUAYANA	PARAMUNICIPALES MAYORES	86.67%	86.67%
COMITÉ DE AGUA POTABLE Y ALCANTARILLADO DEL MUNICIPIO DE LA HUACANA	PARAMUNICIPALES MAYORES	100.00%	100.00%
COMITÉ DE AGUA POTABLE Y ALCANTARILLADO DEL MUNICIPIO DE MARAVATIO, MICHOCAN	PARAMUNICIPALES MAYORES	91.33%	91.33%
COMITÉ DE AGUA POTABLE Y ALCANTARILLADO DEL MUNICIPIO DE MÚGICA	PARAMUNICIPALES MAYORES	74.13%	74.13%
COMITÉ DE AGUA POTABLE Y ALCANTARILLADO DEL MUNICIPIO DE PERIBÁN DE RAMOS MICHOCÁN	PARAMUNICIPALES MAYORES	47.19%	47.19%
COMITE DE AGUA POTABLE Y ALCANTARILLADO DEL MUNICIPIO DE QUERENDARO	PARAMUNICIPALES MAYORES	100.00%	100.00%
COMITÉ DE AGUA POTABLE Y ALCANTARILLADO DEL MUNICIPIO DE TARÍMBARO	PARAMUNICIPALES MAYORES	86.33%	86.33%
COMITÉ DE AGUA POTABLE Y ALCANTARILLADO DEL MUNICIPIO DE TLAZAZALCA	PARAMUNICIPALES MAYORES	0.00%	0.00%
COMITÉ DE AGUA POTABLE Y ALCANTARILLADO DEL MUNICIPIO DE YURECUARO	PARAMUNICIPALES MAYORES	0.00%	0.00%
COMITÉ DE AGUA POTABLE Y ALCANTARILLADO LÁZARO CÁRDENAS	PARAMUNICIPALES MAYORES	82.93%	82.93%
COMITÉ DE DESARROLLO INTEGRAL DE LA FAMILIA DEL MUNICIPIO DE LA HUACANA	PARAMUNICIPALES MAYORES	100.00%	100.00%
COMITÉ OPERATIVO DEL AGUA POTABLE Y SANEAMIENTO DEL MUNICIPIO DE ANGAMACUTIRO	PARAMUNICIPALES MAYORES	0.00%	0.00%
INSTITUTO DE LA JUVENTUD MORELIANA	PARAMUNICIPALES MAYORES	100.00%	100.00%
INSTITUTO DE LA MUJER MORELIANA PARA LA IGUALDAD SUSTANTIVA	PARAMUNICIPALES MAYORES	74.38%	74.38%
INSTITUTO MUNICIPAL DE CULTURA FÍSICA Y DEPORTE	PARAMUNICIPALES MAYORES	67.50%	67.50%

NOMBRE DEL ENTE PÚBLICO	CLASIFICACIÓN DEL ENTE EN SEVAC	RESULTADO GLOBAL	D. TRANSPARENCIA
INSTITUTO MUNICIPAL DE PLANEACIÓN DE LA PIEDAD, MICHOCÁN	PARAMUNICIPALES MAYORES	51.50%	51.50%
INSTITUTO MUNICIPAL DE PLANEACIÓN DE MORELIA	PARAMUNICIPALES MAYORES	64.50%	64.50%
INSTITUTO MUNICIPAL DE PLANEACIÓN DE TZITZIO, MICHOCAN	PARAMUNICIPALES MAYORES	87.20%	87.20%
INSTITUTO MUNICIPAL DE PLANEACIÓN DE URUAPAN, MICHOCÁN	PARAMUNICIPALES MAYORES	61.17%	61.17%
ORGANISMO DE AGUA POTABLE Y ALCANTARILLADO DEL MUNICIPIO DE INDAPARAPEO MICHOCÁN	PARAMUNICIPALES MAYORES	83.00%	83.00%
ORGANISMO OPERADOR DE AGUA POTABLE ALCANTARILLADO Y SANEAMIENTO DE CHILCHOTA	PARAMUNICIPALES MAYORES	0.00%	0.00%
ORGANISMO OPERADOR DE AGUA POTABLE ALCANTARILLADO Y SANEAMIENTO DE MORELIA	PARAMUNICIPALES MAYORES	100.00%	100.00%
ORGANISMO OPERADOR DE AGUA POTABLE ALCANTARILLADO Y SANEAMIENTO DE PANINDICUARO	PARAMUNICIPALES MAYORES	100.00%	100.00%
ORGANISMO OPERADOR DE AGUA POTABLE ALCANTARILLADO Y SANEAMIENTO DE QUIROGA	PARAMUNICIPALES MAYORES	100.00%	100.00%
ORGANISMO OPERADOR DE AGUA POTABLE ALCANTARILLADO Y SANEAMIENTO DE ZINAPÉCUARO	PARAMUNICIPALES MAYORES	100.00%	100.00%
ORGANISMO OPERADOR DE AGUA POTABLE DE TANCÍTARO MICH	PARAMUNICIPALES MAYORES	90.00%	90.00%
ORGANISMO OPERADOR DE AGUA POTABLE, ALCANTARILLADO Y SANEAMIENTO DE JIQUILPAN, MICHOCAN	PARAMUNICIPALES MAYORES	100.00%	100.00%
ORGANISMO OPERADOR DE AGUA POTABLE, ALCANTARILLADO Y SNMTO DE TZINTUZNTZAN	PARAMUNICIPALES MAYORES	100.00%	100.00%
ORGANISMO OPERADOR DE AGUA POTABLE,ALCANTARILLADO Y SANEAMIENTO DE CONTEPEC	PARAMUNICIPALES MAYORES	100.00%	100.00%
ORGANISMO OPERADOR DEL AGUA POTABLE ALCANTARILLADO Y SANEAMIENTO DE COPANDARO	PARAMUNICIPALES MAYORES	0.00%	0.00%
ORGANISMO OPERADOR DEL AGUA POTABLE ALCANTARILLADO Y SANEAMIENTO DE HUIRAMBA MICHOCÁN	PARAMUNICIPALES MAYORES	94.00%	94.00%
ORGANISMO OPERADOR DEL AGUA POTABLE DE HUANIQUEO, MICH	PARAMUNICIPALES MAYORES	0.00%	0.00%
ORGANISMO OPERADOR DEL AGUA POTABLE DEL MUNICIPIO DE CHAVINDA	PARAMUNICIPALES MAYORES	69.46%	69.46%
ORGANISMO OPERADOR DEL SISTEMA DE AGUA POTABLE, ALCANTARILLADO Y SANEAMIENTO DE VILLA MADERO MICHOCAN	PARAMUNICIPALES MAYORES	60.00%	60.00%
ORGANISMO OPERADOR DEL SISTEMA DE AGUA POTABLE, ALCANTARILLADO Y SANEAMIENTO HUANDACAREO	PARAMUNICIPALES MAYORES	92.22%	92.22%
ORGANISMO OPERADOR MUNICIPAL DEL AGUA POTABLE, ALCANTARILLADO Y SANEAMIENTO DE NUMARÁN	PARAMUNICIPALES MAYORES	0.00%	0.00%
ORGANISMO OPERADOR SANEAMIENTO AGUA POTABLE, ALCANTARILLADO DE VILLA MORELOS	PARAMUNICIPALES MAYORES	67.68%	67.68%
PANTEON MUNICIPAL SAN JERONIMO	PARAMUNICIPALES MAYORES	90.45%	90.45%
PRO MANTENIMIENTO DEL SISTEMA DE AGUA POTABLE DEL MUNICIPIO DE PATZCUARO	PARAMUNICIPALES MAYORES	85.25%	85.25%
SISTEMA DE AGUA POTABLE ALCANTARILLADO DE TARETAN	PARAMUNICIPALES MAYORES	28.73%	28.73%
SISTEMA DE AGUA POTABLE ALCANTARILLADO DE ZAMORA	PARAMUNICIPALES MAYORES	80.00%	80.00%
SISTEMA DE AGUA POTABLE ALCANTARILLADO Y SANEAMIENTO DE TANGANCICUARO	PARAMUNICIPALES MAYORES	87.21%	87.21%
SISTEMA DE AGUA POTABLE ALCANTARILLADO Y SANEAMIENTO DE ZACAPU	PARAMUNICIPALES MAYORES	91.34%	91.34%
SISTEMA DE AGUA POTABLE Y ALCANTARILLADO DE HUETAMO	PARAMUNICIPALES MAYORES	78.65%	78.65%
SISTEMA DE AGUA POTABLE Y ALCANTARILLADO DE PARACHO	PARAMUNICIPALES MAYORES	100.00%	100.00%
SISTEMA DE AGUA POTABLE Y ALCANTARILLADO DE S. TANGAMANDAPIO	PARAMUNICIPALES MAYORES	0.00%	0.00%



RESULTADOS DEL PRIMER PERIODO 2023  
MICHOCÁN DE OCAMPO

NOMBRE DEL ENTE PÚBLICO	CLASIFICACIÓN DEL ENTE EN SEVAC	RESULTADO GLOBAL	D. TRANSPARENCIA
SISTEMA DE AGUA POTABLE Y ALCANTARILLADO DE SAN JOSE DE GRACIA DEL MUNICIPIO DE MARCOS CASTELLANOS, MICHOCAN	PARAMUNICIPALES MAYORES	61.38%	61.38%
SISTEMA DE AGUA POTABLE Y ALCANTARILLADO DE TUXPAN	PARAMUNICIPALES MAYORES	0.00%	0.00%
SISTEMA DE AGUA POTABLE Y ALCANTARILLADO DE ZITACUARO	PARAMUNICIPALES MAYORES	82.13%	82.13%
SISTEMA DE AGUA POTABLE Y ALCANTARILLADO DEL MUNICIPIO DE TLALPUJAHUA MICH	PARAMUNICIPALES MAYORES	93.25%	93.25%
SISTEMA DE AGUA POTABLE Y ALCANTARILLADO DESCENTRALIZADO LOS REYES	PARAMUNICIPALES MAYORES	42.56%	42.56%
SISTEMA DE AGUA POTABLE, ALCANTARILLADO Y SANEAMIENTO DE LA PIEDAD	PARAMUNICIPALES MAYORES	47.60%	47.60%
SISTEMA DE AGUA POTABLE, DRENAJE Y ALCANTARILLADO (SAPA) DE CIUDAD HIDALGO MICHOCAN	PARAMUNICIPALES MAYORES	100.00%	100.00%
SISTEMA MUNICIPAL PARA EL DESARROLLO INTEGRAL DE LA FAMILIA DE HUETAMO	PARAMUNICIPALES MAYORES	85.46%	85.46%
SISTEMAS DE AGUA POTABLE Y ALCANTARILLADO DE JACONA	PARAMUNICIPALES MAYORES	32.63%	32.63%
16-001 ACUITZIO	MUNICIPIOS MENORES	100.00%	100.00%
16-002 AGUILILLA	MUNICIPIOS MENORES	0.00%	0.00%
16-003 ÁLVARO OBREGÓN	MUNICIPIOS MENORES	92.25%	92.25%
16-005 ANGANGUEO	MUNICIPIOS MENORES	76.00%	76.00%
16-007 APORO	MUNICIPIOS MENORES	58.75%	58.75%
16-008 AQUILA	MUNICIPIOS MENORES	56.00%	56.00%
16-015 COALCOMÁN DE VÁZQUEZ PALLARES	MUNICIPIOS MENORES	0.00%	0.00%
16-016 COENEO	MUNICIPIOS MENORES	100.00%	100.00%
16-019 COTIJA	MUNICIPIOS MENORES	87.14%	87.14%
16-021 CHARAPAN	MUNICIPIOS MENORES	0.00%	0.00%
16-026 CHINICUILA	MUNICIPIOS MENORES	18.75%	18.75%
16-027 CHUCÁNDIRO	MUNICIPIOS MENORES	61.75%	61.75%
16-028 CHURINTZIO	MUNICIPIOS MENORES	42.25%	42.25%
16-029 CHURUMUCO	MUNICIPIOS MENORES	70.00%	70.00%
16-030 ECUANDUREO	MUNICIPIOS MENORES	6.75%	6.75%
16-033 GABRIEL ZAMORA	MUNICIPIOS MENORES	3.75%	3.75%
16-041 IRIMBO	MUNICIPIOS MENORES	67.75%	67.75%
16-042 IXTLÁN	MUNICIPIOS MENORES	70.00%	70.00%
16-058 NUEVO PARANGARICUTIRO	MUNICIPIOS MENORES	100.00%	100.00%
16-061 OCAMPO	MUNICIPIOS MENORES	100.00%	100.00%
16-062 PAJACUARÁN	MUNICIPIOS MENORES	100.00%	100.00%
16-067 PENJAMILLO	MUNICIPIOS MENORES	74.50%	74.50%



RESULTADOS DEL PRIMER PERIODO 2023  
MICHOCÁN DE OCAMPO

NOMBRE DEL ENTE PÚBLICO	CLASIFICACIÓN DEL ENTE EN SEVAC	RESULTADO GLOBAL	D. TRANSPARENCIA
16-070 PURÉPERO	MUNICIPIOS MENORES	97.00%	97.00%
16-074 COJUMATLÁN DE RÉGULES	MUNICIPIOS MENORES	71.75%	71.75%
16-077 SAN LUCAS	MUNICIPIOS MENORES	90.50%	90.50%
16-078 SANTA ANA MAYA	MUNICIPIOS MENORES	88.75%	88.75%
16-090 TINGAMBATO	MUNICIPIOS MENORES	95.20%	95.20%
16-091 TINGÜINDÍN	MUNICIPIOS MENORES	90.25%	90.25%
16-095 TOCUMBO	MUNICIPIOS MENORES	0.00%	0.00%
16-096 TUMBISCATIO	MUNICIPIOS MENORES	64.25%	64.25%
16-104 VILLAMAR	MUNICIPIOS MENORES	63.75%	63.75%
16-105 VISTA HERMOSA	MUNICIPIOS MENORES	98.40%	98.40%
16-109 ZINÁPARO	MUNICIPIOS MENORES	92.00%	92.00%
COMITÉ DE AGUA POTABLE ALCANTARILLADO Y SANEAMIENTO DEL PAJACUARAN	PARAMUNICIPALES MENORES	64.00%	64.00%
COMITÉ DE AGUA POTABLE Y ALCANTARILLADO DE ACUITZIO DEL CANJE	PARAMUNICIPALES MENORES	100.00%	100.00%
COMITÉ DE AGUA POTABLE Y ALCANTARILLADO DE NUEVO PARANGARICUTIRO	PARAMUNICIPALES MENORES	0.00%	0.00%
COMITÉ DE AGUA POTABLE Y ALCANTARILLADO DEL MUNICIPIO DE ÁLVARO OBREGÓN	PARAMUNICIPALES MENORES	100.00%	100.00%
COMITÉ DE AGUA POTABLE Y ALCANTARILLADO DEL MUNICIPIO DE IXTLÁN	PARAMUNICIPALES MENORES	0.00%	0.00%
COMITÉ DE AGUA POTABLE, ALCANTARILLADO Y SANEAMIENTO DEL MUNICIPIO DE AGUILILLA	PARAMUNICIPALES MENORES	96.00%	96.00%
INSTITUTO MUNICIPAL DE PLANEACIÓN	PARAMUNICIPALES MENORES	0.00%	0.00%
ORGANISMO OPERADOR DE AGUA POTABLE ALCANTARILLADO Y SANEAMIENTO DE TOCUMBO	PARAMUNICIPALES MENORES	0.00%	0.00%
ORGANISMO OPERADOR DE AGUA POTABLE ALCANTARILLADO Y SANEAMIENTO DE VILLAMAR	PARAMUNICIPALES MENORES	80.00%	80.00%
ORGANISMO OPERADOR DE AGUA POTABLE Y ALCANTARILLADO DE CHURINTZIO	PARAMUNICIPALES MENORES	0.00%	0.00%
ORGANISMO OPERADOR DE AGUA POTABLE, ALCANTARILLADO Y SANEAMIENTO DE APORO MICHOCAN	PARAMUNICIPALES MENORES	80.00%	80.00%
ORGANISMO OPERADOR DE AGUA POTABLE, ALCANTARILLADO Y SANEAMIENTO DE COJUMATLÁN DE RÉGULES	PARAMUNICIPALES MENORES	68.00%	68.00%
ORGANISMO OPERADOR DE AGUA POTABLE, ALCANTARILLADO Y SANEAMIENTO DE IRIMBO, MCHOACAN	PARAMUNICIPALES MENORES	100.00%	100.00%
ORGANISMO OPERADOR DE AGUA POTABLE, ALCANTARILLADO Y SANEAMIENTO, ORGANISMO PUBLICO DEL MUNICIPIO DE VISTA HERMOSA MICHOCÁN	PARAMUNICIPALES MENORES	0.00%	0.00%
ORGANISMO OPERADOR DEL SISTEMA DE AGUA POTABLE, ALCANTARILLADO Y SANEAMIENTO DE TINGÜINDÍN, MICH	PARAMUNICIPALES MENORES	100.00%	100.00%
ORGANISMO OPERADOR DEL SISTEMA DE AGUA POTABLE, ALCANTARILLADO Y SANEAMIENTO DEL MUNICIPIO DE GABRIEL ZAMORA, MICHOCÁN	PARAMUNICIPALES MENORES	100.00%	100.00%
SISTEMA DE AGUA POTABLE Y ALCANTARILLADO DE ECUANDUREO	PARAMUNICIPALES MENORES	0.00%	0.00%
SISTEMA DE AGUA POTABLE Y ALCANTARILLADO DE PUREPERO DE ECHAIZ	PARAMUNICIPALES MENORES	80.00%	80.00%
SISTEMA DE AGUA POTABLE Y ALCANTARILLADO DEL MUNICIPIO DE PENJAMILLO DE DEGOLLADO	PARAMUNICIPALES MENORES	85.00%	85.00%
SISTEMA DE AGUA POTABLE Y ALCANTARILLADO DEL MUNICIPIO DE TUMBISCATIO	PARAMUNICIPALES MENORES	100.00%	100.00%

NOMBRE DEL ENTE PÚBLICO	CLASIFICACIÓN DEL ENTE EN SEVAC	RESULTADO GLOBAL	D. TRANSPARENCIA
PODER EJECUTIVO DEL GOBIERNO DEL ESTADO DE MORELOS	PODER EJECUTIVO ESTATAL	100.00%	100.00%
COMISIÓN DE DERECHOS HUMANOS DEL ESTADO DE MORELOS	PODERES Y AUTÓNOMOS	100.00%	100.00%
CONGRESO DEL ESTADO DE MORELOS	PODERES Y AUTÓNOMOS	100.00%	100.00%
EL COLEGIO DE MORELOS	PODERES Y AUTÓNOMOS	100.00%	100.00%
ENTIDAD SUPERIOR DE AUDITORÍA Y FISCALIZACIÓN DEL CONGRESO DEL ESTADO DE MORELOS	PODERES Y AUTÓNOMOS	95.00%	95.00%
FISCALÍA GENERAL DEL ESTADO DE MORELOS	PODERES Y AUTÓNOMOS	100.00%	100.00%
H. TRIBUNAL SUPERIOR DE JUSTICIA DEL ESTADO DE MORELOS	PODERES Y AUTÓNOMOS	100.00%	100.00%
INSTITUTO DE DESARROLLO Y FORTALECIMIENTO MUNICIPAL DEL ESTADO DE MORELOS	PODERES Y AUTÓNOMOS	100.00%	100.00%
INSTITUTO DE LA MUJER PARA EL ESTADO DE MORELOS	PODERES Y AUTÓNOMOS	100.00%	100.00%
INSTITUTO MORELENSE DE INFORMACIÓN PÚBLICA Y ESTADÍSTICA	PODERES Y AUTÓNOMOS	100.00%	100.00%
INSTITUTO MORELENSE DE PROCESOS ELECTORALES Y PARTICIPACIÓN CUIDADANA	PODERES Y AUTÓNOMOS	95.00%	95.00%
TRIBUNAL DE JUSTICIA ADMINISTRATIVA DEL ESTADO DE MORELOS	PODERES Y AUTÓNOMOS	100.00%	100.00%
TRIBUNAL ELECTORAL DEL ESTADO DE MORELOS	PODERES Y AUTÓNOMOS	100.00%	100.00%
TRIBUNAL UNITARIO DE JUSTICIA PENAL PARA ADOLESCENTES DEL ESTADO DE MORELOS	PODERES Y AUTÓNOMOS	100.00%	100.00%
UNIVERSIDAD AUTÓNOMA DEL ESTADO DE MORELOS	PODERES Y AUTÓNOMOS	100.00%	100.00%
AEROPUERTO DE CUERNAVACA, S.A. DE C.V.	PARAESTATALES	100.00%	100.00%
CENTRO DE CONCILIACION LABORAL DEL ESTADO DE MORELOS	PARAESTATALES	99.22%	99.22%
CENTRO MORELENSE DE LAS ARTES	PARAESTATALES	100.00%	100.00%
COLEGIO DE BACHILLERES DEL ESTADO DE MORELOS	PARAESTATALES	100.00%	100.00%
COLEGIO DE EDUCACIÓN PROFESIONAL TÉCNICA DEL ESTADO DE MORELOS	PARAESTATALES	100.00%	100.00%
COLEGIO DE ESTUDIOS CIENTÍFICOS Y TECNOLÓGICOS DEL ESTADO DE MORELOS	PARAESTATALES	100.00%	100.00%
COMISIÓN EJECUTIVA DE ATENCIÓN Y REPARACIÓN A VÍCTIMAS DEL ESTADO DE MORELOS	PARAESTATALES	100.00%	100.00%
COMISIÓN ESTATAL DE ARBITRAJE MÉDICO	PARAESTATALES	100.00%	100.00%
COMISIÓN ESTATAL DE MEJORA REGULATORIA	PARAESTATALES	100.00%	100.00%
COMISIÓN ESTATAL DE RESERVAS TERRITORIALES	PARAESTATALES	100.00%	100.00%
COMISIÓN ESTATAL DEL AGUA	PARAESTATALES	100.00%	100.00%
CONSEJO DE CIENCIA Y TECNOLOGÍA DEL ESTADO DE MORELOS	PARAESTATALES	100.00%	100.00%
COORDINACIÓN ESTATAL DE PROTECCIÓN CIVIL MORELOS	PARAESTATALES	100.00%	100.00%
EL INSTITUTO DE CAPACITACIÓN PARA EL TRABAJO DEL ESTADO DE MORELOS	PARAESTATALES	100.00%	100.00%
FIDEICOMISO BALNEARIO AGUA HEDIONDA	PARAESTATALES	100.00%	100.00%
FIDEICOMISO CENTRO CULTURAL TEOPANZOLCO	PARAESTATALES	100.00%	100.00%



RESULTADOS DEL PRIMER PERIODO 2023  
MORELOS

NOMBRE DEL ENTE PÚBLICO	CLASIFICACIÓN DEL ENTE EN SEVAC	RESULTADO GLOBAL	D. TRANSPARENCIA
FIDEICOMISO CENTRO DE CONGRESOS Y CONVENCIONES MORELOS	PARAESTATALES	100.00%	100.00%
FIDEICOMISO EJECUTIVO DEL FONDO DE COMPETITIVIDAD Y PROMOCIÓN DEL EMPLEO	PARAESTATALES	100.00%	100.00%
FIDEICOMISO FONDO DESARROLLO EMPRESARIAL Y PROMOCIÓN DE LA INVERSIÓN	PARAESTATALES	100.00%	100.00%
FIDEICOMISO LAGO DE TEQUESQUITENGO	PARAESTATALES	100.00%	100.00%
FIDEICOMISO MUSEO MORELENSE DE ARTE CONTEMPORÁNEO	PARAESTATALES	84.00%	84.00%
FIDEICOMISO PARQUE CIENTÍFICO Y TECNOLÓGICO MORELOS	PARAESTATALES	100.00%	100.00%
FIDEICOMISO TURISMO MORELOS	PARAESTATALES	100.00%	100.00%
HOSPITAL DEL NIÑO MORELENSE	PARAESTATALES	100.00%	100.00%
INSTITUTO DE CRÉDITO PARA LOS TRABAJADORES AL SERVICIO DEL GOBIERNO DEL ESTADO DE MORELOS	PARAESTATALES	100.00%	100.00%
INSTITUTO DE LA DEFENSORÍA PÚBLICA DEL ESTADO DE MORELOS	PARAESTATALES	100.00%	100.00%
INSTITUTO DE LA EDUCACIÓN BÁSICA DEL ESTADO DE MORELOS	PARAESTATALES	100.00%	100.00%
INSTITUTO DE SERVICIOS REGISTRALES Y CATASTRALES DEL ESTADO DE MORELOS	PARAESTATALES	100.00%	100.00%
INSTITUTO DEL DEPORTE Y CULTURA FÍSICA DEL ESTADO DE MORELOS	PARAESTATALES	100.00%	100.00%
INSTITUTO ESTATAL DE EDUCACIÓN PARA ADULTOS	PARAESTATALES	100.00%	100.00%
INSTITUTO ESTATAL DE INFRAESTRUCTURA EDUCATIVA	PARAESTATALES	100.00%	100.00%
INSTITUTO MORELENSE DE RADIO Y TELEVISIÓN	PARAESTATALES	100.00%	100.00%
INSTITUTO MORELENSE PARA EL FINANCIAMIENTO DEL SECTOR PRODUCTIVO	PARAESTATALES	100.00%	100.00%
INSTITUTO PRO-VETERANOS DE LA REVOLUCION DEL SUR	PARAESTATALES	95.00%	95.00%
MUSEO MORELENSE DE ARTE POPULAR	PARAESTATALES	100.00%	100.00%
OPERADOR DE CARRETERAS DE CUOTA	PARAESTATALES	100.00%	100.00%
RÉGIMEN ESTATAL DE PROTECCIÓN SOCIAL EN SALUD DE MORELOS	PARAESTATALES	100.00%	100.00%
SERVICIOS DE SALUD DE MORELOS	PARAESTATALES	100.00%	100.00%
SISTEMA PARA EL DESARROLLO INTEGRAL DE LA FAMILIA DEL ESTADO DE MORELOS	PARAESTATALES	100.00%	100.00%
UNIVERSIDAD POLITÉCNICA DEL ESTADO DE MORELOS	PARAESTATALES	100.00%	100.00%
UNIVERSIDAD TECNOLÓGICA DEL SUR DEL ESTADO DE MORELOS	PARAESTATALES	100.00%	100.00%
UNIVERSIDAD TECNOLÓGICA EMILIANO ZAPATA DEL ESTADO DE MORELOS	PARAESTATALES	100.00%	100.00%
17-003 AXOCHIAPAN	MUNICIPIOS MAYORES	83.71%	83.71%
17-004 AYALA	MUNICIPIOS MAYORES	100.00%	100.00%
17-006 CUAUTLA	MUNICIPIOS MAYORES	0.00%	0.00%
17-007 CUERNAVACA	MUNICIPIOS MAYORES	100.00%	100.00%
17-008 EMILIANO ZAPATA	MUNICIPIOS MAYORES	100.00%	100.00%

NOMBRE DEL ENTE PÚBLICO	CLASIFICACIÓN DEL ENTE EN SEVAC	RESULTADO GLOBAL	D. TRANSPARENCIA
17-011 JIUTEPEC	MUNICIPIOS MAYORES	100.00%	100.00%
17-012 JOJUTLA	MUNICIPIOS MAYORES	100.00%	100.00%
17-015 MIACATLÁN	MUNICIPIOS MAYORES	100.00%	100.00%
17-017 PUENTE DE IXTLA	MUNICIPIOS MAYORES	100.00%	100.00%
17-018 TEMIXCO	MUNICIPIOS MAYORES	95.00%	95.00%
17-019 TEPALCINGO	MUNICIPIOS MAYORES	98.00%	98.00%
17-020 TEPOZTLÁN	MUNICIPIOS MAYORES	100.00%	100.00%
17-024 TLALTIZAPÁN DE ZAPATA	MUNICIPIOS MAYORES	100.00%	100.00%
17-025 TLAQUILTENANGO	MUNICIPIOS MAYORES	97.19%	97.19%
17-028 XOCHITEPEC	MUNICIPIOS MAYORES	100.00%	100.00%
17-029 YAUTEPEC	MUNICIPIOS MAYORES	100.00%	100.00%
17-030 YECAPIXTLA	MUNICIPIOS MAYORES	68.44%	68.44%
17-031 ZACATEPEC	MUNICIPIOS MAYORES	78.72%	78.72%
SISTEMA DE AGUA POTABLE Y ALCANTARILLADO DEL MUNICIPIO DE CUERNAVACA	PARAMUNICIPALES MAYORES	100.00%	100.00%
SISTEMA DE CONSERVACIÓN, AGUA POTABLE Y SANEAMIENTO DE AGUA DE JIUTEPEC, MORELOS	PARAMUNICIPALES MAYORES	100.00%	100.00%
SISTEMA DE CONSERVACIÓN, AGUA POTABLE Y SANEAMIENTO DE AGUA DE PUENTE DE IXTLA, MORELOS	PARAMUNICIPALES MAYORES	95.00%	95.00%
SISTEMA DE CONSERVACION, AGUA POTABLE Y SANEAMIENTO DE AGUA DE TEMIXCO, MORELOS	PARAMUNICIPALES MAYORES	100.00%	100.00%
SISTEMA MUNICIPAL PARA EL DESARROLLO INTEGRAL DE LA FAMILIA DE CUERNAVACA	PARAMUNICIPALES MAYORES	100.00%	100.00%
SISTEMA MUNICIPAL PARA EL DESARROLLO INTEGRAL DE LA FAMILIA DE JIUTEPEC, MORELOS.	PARAMUNICIPALES MAYORES	98.00%	98.00%
SISTEMA MUNICIPAL PARA EL DESARROLLO INTEGRAL DE LA FAMILIA DEL MUNICIPIO DE TEMIXCO, MORELOS	PARAMUNICIPALES MAYORES	76.11%	76.11%
17-001 AMACUZAC	MUNICIPIOS MENORES	100.00%	100.00%
17-002 ATLATLAHUCAN	MUNICIPIOS MENORES	100.00%	100.00%
17-005 COATLÁN DEL RÍO	MUNICIPIOS MENORES	100.00%	100.00%
17-009 HUITZILAC	MUNICIPIOS MENORES	0.00%	0.00%
17-010 JANTETELCO	MUNICIPIOS MENORES	100.00%	100.00%
17-013 JONACATEPEC DE LEANDRO VALLE	MUNICIPIOS MENORES	0.00%	0.00%
17-014 MAZATEPEC	MUNICIPIOS MENORES	72.00%	72.00%
17-016 OCUITUCO	MUNICIPIOS MENORES	98.50%	98.50%
17-021 TETECALA	MUNICIPIOS MENORES	29.25%	29.25%
17-022 TETELA DEL VOLCÁN	MUNICIPIOS MENORES	96.25%	96.25%
17-023 TLALNEPANTLA	MUNICIPIOS MENORES	96.25%	96.25%





RESULTADOS DEL PRIMER PERIODO 2023  
MORELOS

NOMBRE DEL ENTE PÚBLICO	CLASIFICACIÓN DEL ENTE EN SEVAC	RESULTADO GLOBAL	D. TRANSPARENCIA
17-026 TLAYACAPAN	MUNICIPIOS MENORES	100.00%	100.00%
17-027 TOTOLAPAN	MUNICIPIOS MENORES	97.75%	97.75%
17-032 ZACUALPAN DE AMILPAS	MUNICIPIOS MENORES	88.75%	88.75%
17-033 TEMOAC	MUNICIPIOS MENORES	100.00%	100.00%

NOMBRE DEL ENTE PÚBLICO	CLASIFICACIÓN DEL ENTE EN SEVAC	RESULTADO GLOBAL	D. TRANSPARENCIA
PODER EJECUTIVO DEL ESTADO DE NAYARIT	PODER EJECUTIVO ESTATAL	100.00%	100.00%
AUDITORÍA SUPERIOR DEL ESTADO DE NAYARIT	PODERES Y AUTÓNOMOS	100.00%	100.00%
COMISIÓN DE DEFENSA DE LOS DERECHOS HUMANOS PARA EL ESTADO DE NAYARIT	PODERES Y AUTÓNOMOS	96.00%	96.00%
COMISIÓN ESTATAL DE ATENCIÓN INTEGRAL A VÍCTIMAS DEL ESTADO DE NAYARIT	PODERES Y AUTÓNOMOS	100.00%	100.00%
FISCALÍA GENERAL DEL ESTADO	PODERES Y AUTÓNOMOS	100.00%	100.00%
H. CONGRESO DEL ESTADO DE NAYARIT	PODERES Y AUTÓNOMOS	96.00%	96.00%
INSTITUTO DE TRANSPARENCIA Y ACCESO A LA INFORMACIÓN PÚBLICA DEL ESTADO DE NAYARIT	PODERES Y AUTÓNOMOS	95.00%	95.00%
INSTITUTO ESTATAL ELECTORAL DE NAYARIT	PODERES Y AUTÓNOMOS	100.00%	100.00%
PODER JUDICIAL DEL ESTADO DE NAYARIT	PODERES Y AUTÓNOMOS	95.78%	95.78%
TRIBUNAL DE JUSTICIA ADMINISTRATIVA	PODERES Y AUTÓNOMOS	90.56%	90.56%
TRIBUNAL ESTATAL ELECTORAL	PODERES Y AUTÓNOMOS	100.00%	100.00%
UNIVERSIDAD AUTÓNOMA DE NAYARIT	PODERES Y AUTÓNOMOS	95.00%	95.00%
BENEFICENCIA PÚBLICA DEL ESTADO DE NAYARIT	PARAESTATALES	100.00%	100.00%
CENTRO DE CONCILIACIÓN LABORAL DEL ESTADO DE NAYARIT	PARAESTATALES	98.00%	98.00%
CENTRO DE DESARROLLO ECONÓMICO EDUCATIVO DE LA MESA DE EL NAYAR	PARAESTATALES	66.11%	66.11%
CENTRO DE JUSTICIA FAMILIAR	PARAESTATALES	100.00%	100.00%
COLEGIO DE BACHILLERES DEL ESTADO DE NAYARIT	PARAESTATALES	95.11%	95.11%
COLEGIO DE EDUCACIÓN PROFESIONAL TÉCNICA DEL ESTADO DE NAYARIT	PARAESTATALES	89.00%	89.00%
COLEGIO DE ESTUDIOS CIENTÍFICOS Y TECNOLÓGICOS DEL ESTADO DE NAYARIT	PARAESTATALES	97.00%	97.00%
COMISIÓN ESTATAL DE AGUA POTABLE Y ALCANTARILLADO	PARAESTATALES	100.00%	100.00%
COMISIÓN ESTATAL DE CONCILIACIÓN Y ARBITRAJE MÉDICO PARA EL ESTADO DE NAYARIT	PARAESTATALES	100.00%	100.00%
COMISIÓN FORESTAL DE NAYARIT	PARAESTATALES	100.00%	100.00%
COMITÉ ADMINISTRADOR DE LA FERIA NACIONAL TEPIC	PARAESTATALES	92.50%	92.50%
COMITÉ ESTATAL DE SANIDAD ACUÍCOLA DEL ESTADO DE NAYARIT	PARAESTATALES	98.44%	98.44%
COMITÉ ESTATAL PARA EL FOMENTO Y PROTECCIÓN PECUARIA DE NAYARIT, S.C.	PARAESTATALES	100.00%	100.00%
CONSEJO DE CIENCIA Y TECNOLOGÍA DEL ESTADO DE NAYARIT	PARAESTATALES	0.00%	0.00%
CONSEJO ESTATAL CONTRA LAS ADICCIONES	PARAESTATALES	98.00%	98.00%
CONSEJO ESTATAL PARA LA CULTURA Y LAS ARTES DE NAYARIT	PARAESTATALES	76.94%	76.94%
CONSEJO NAYARITA DEL CAFÉ	PARAESTATALES	100.00%	100.00%
DIRECCIÓN GENERAL DEL FONDO DE PENSIONES	PARAESTATALES	72.00%	72.00%
ESCUELA NORMAL SUPERIOR DE NAYARIT	PARAESTATALES	98.67%	98.67%



RESULTADOS DEL PRIMER PERIODO 2023  
NAYARIT

NOMBRE DEL ENTE PÚBLICO	CLASIFICACIÓN DEL ENTE EN SEVAC	RESULTADO GLOBAL	D. TRANSPARENCIA
FIDEICOMISO BAHÍA DE BANDERAS	PARAESTATALES	0.00%	0.00%
FIDEICOMISO DE APOYO ECONÓMICO PARA ATLETAS DE ALTO RENDIMIENTO	PARAESTATALES	99.22%	99.22%
FIDEICOMISO DE PROMOCIÓN TURÍSTICA DEL ESTADO DE NAYARIT	PARAESTATALES	95.67%	95.67%
FIDEICOMISO DEL FONDO MIXTO PARA LA CIENCIA Y LA TECNOLOGÍA DEL ESTADO DE NAYARIT	PARAESTATALES	0.00%	0.00%
FIDEICOMISO EDUCATIVO A FAVOR DE LOS 3 PRIMEROS NIÑOS O NIÑAS QUE NAZCAN VIVOS Y VIABLES AL INICIO DEL AÑO 2000	PARAESTATALES	100.00%	100.00%
FIDEICOMISO IRREVOCABLE DE INVERSIÓN Y ADMINISTRACIÓN PARA EL PROGRAMA ESPECIAL DE FINANCIAMIENTO A LA VIVIENDA PARA EL MAGISTERIO EN EL ESTADO DE NAYARIT	PARAESTATALES	100.00%	100.00%
FONDO DE FOMENTO AGROPECUARIO DEL ESTADO DE NAYARIT	PARAESTATALES	100.00%	100.00%
FONDO DE FOMENTO INDUSTRIAL DEL ESTADO DE NAYARIT	PARAESTATALES	100.00%	100.00%
FONDO DE GARANTÍA Y RECONVERSIÓN PRODUCTIVA RURAL DEL ESTADO DE NAYARIT	PARAESTATALES	0.00%	0.00%
FONDO DE INVERSIÓN Y REINVERSIÓN PARA LA CREACIÓN Y APOYO DE EMPRESAS SOCIALES DEL ESTADO DE NAYARIT	PARAESTATALES	91.72%	91.72%
FONDO DE SEGURIDAD PÚBLICA DEL ESTADO DE NAYARIT	PARAESTATALES	100.00%	100.00%
INSTITUTO DE ADQUISICIONES, ARRENDAMIENTOS Y PRESTACIÓN DE SERVICIOS DEL ESTADO DE NAYARIT	PARAESTATALES	93.44%	93.44%
INSTITUTO DE CAPACITACIÓN PARA EL TRABAJO DEL ESTADO DE NAYARIT	PARAESTATALES	100.00%	100.00%
INSTITUTO DE PLANEACIÓN DEL ESTADO DE NAYARIT (IPLANAY)	PARAESTATALES	100.00%	100.00%
INSTITUTO ESTATAL DE EDUCACIÓN NORMAL DE NAYARIT	PARAESTATALES	98.00%	98.00%
INSTITUTO MARAKAME	PARAESTATALES	92.33%	92.33%
INSTITUTO NAYARITA DE CULTURA FÍSICA Y DEPORTE	PARAESTATALES	98.44%	98.44%
INSTITUTO NAYARITA DE EDUCACIÓN PARA ADULTOS	PARAESTATALES	99.22%	99.22%
INSTITUTO NAYARITA DE LA JUVENTUD	PARAESTATALES	100.00%	100.00%
INSTITUTO NAYARITA PARA LA INFRAESTRUCTURA FÍSICA EDUCATIVA	PARAESTATALES	98.44%	98.44%
INSTITUTO PARA LA MUJER NAYARITA	PARAESTATALES	100.00%	100.00%
INSTITUTO PROMOTOR DE LA VIVIENDA DE NAYARIT	PARAESTATALES	93.00%	93.00%
PATRONATO DEL TEATRO DEL PUEBLO	PARAESTATALES	100.00%	100.00%
PATRONATO PARA ADMINISTRAR EL IMPUESTO ESPECIAL DESTINADO A LA UNIVERSIDAD AUTÓNOMA DE NAYARIT	PARAESTATALES	94.17%	94.17%
PROGRAMA NACIONAL DE BECAS PARA ESTUDIOS SUPERIORES	PARAESTATALES	100.00%	100.00%
SECRETARÍA EJECUTIVA DEL SISTEMA LOCAL ANTICORRUPCIÓN	PARAESTATALES	98.00%	98.00%
SERVICIOS DE EDUCACIÓN PÚBLICA DEL ESTADO DE NAYARIT	PARAESTATALES	100.00%	100.00%
SERVICIOS DE SALUD DE NAYARIT	PARAESTATALES	80.46%	80.46%
SISTEMA DE RADIO Y TELEVISIÓN DE NAYARIT	PARAESTATALES	96.00%	96.00%
SISTEMA PARA EL DESARROLLO INTEGRAL DE LA FAMILIA	PARAESTATALES	100.00%	100.00%
UNIVERSIDAD PEDAGÓGICA NACIONAL	PARAESTATALES	100.00%	100.00%

NOMBRE DEL ENTE PÚBLICO	CLASIFICACIÓN DEL ENTE EN SEVAC	RESULTADO GLOBAL	D. TRANSPARENCIA
UNIVERSIDAD POLITÉCNICA DEL ESTADO DE NAYARIT	PARAESTATALES	98.00%	98.00%
UNIVERSIDAD TECNOLÓGICA DE BAHÍA DE BANDERAS	PARAESTATALES	75.33%	75.33%
UNIVERSIDAD TECNOLÓGICA DE LA COSTA	PARAESTATALES	100.00%	100.00%
UNIVERSIDAD TECNOLÓGICA DE LA SIERRA	PARAESTATALES	72.00%	72.00%
UNIVERSIDAD TECNOLÓGICA DE MAZATÁN	PARAESTATALES	90.33%	90.33%
UNIVERSIDAD TECNOLÓGICA DE NAYARIT	PARAESTATALES	98.22%	98.22%
18-001 ACAPONETA	MUNICIPIOS MAYORES	99.00%	99.00%
18-004 COMPOSTELA	MUNICIPIOS MAYORES	73.86%	73.86%
18-006 IXTLÁN DEL RÍO	MUNICIPIOS MAYORES	92.69%	92.69%
18-007 JALA	MUNICIPIOS MAYORES	95.00%	95.00%
18-008 XALISCO	MUNICIPIOS MAYORES	93.21%	93.21%
18-009 DEL NAYAR	MUNICIPIOS MAYORES	82.63%	82.63%
18-010 ROSAMORADA	MUNICIPIOS MAYORES	72.78%	72.78%
18-011 RUÍZ	MUNICIPIOS MAYORES	86.56%	86.56%
18-012 SAN BLAS	MUNICIPIOS MAYORES	88.75%	88.75%
18-014 SANTA MARÍA DEL ORO	MUNICIPIOS MAYORES	76.13%	76.13%
18-015 SANTIAGO IXCUINTLA	MUNICIPIOS MAYORES	81.59%	81.59%
18-016 TECUALA	MUNICIPIOS MAYORES	88.61%	88.61%
18-017 TEPIC	MUNICIPIOS MAYORES	100.00%	100.00%
18-018 TUXPAN	MUNICIPIOS MAYORES	83.00%	83.00%
18-020 BAHÍA DE BANDERAS	MUNICIPIOS MAYORES	100.00%	100.00%
COMISION MUNICIPAL DE DERECHOS HUMANOS DE BAHÍA DE BANDERAS NAYARIT	PARAMUNICIPALES MAYORES	100.00%	100.00%
INSTITUTO MUNICIPAL DE PLANEACIÓN DE ACAPONETA, NAYARIT	PARAMUNICIPALES MAYORES	0.00%	0.00%
INSTITUTO MUNICIPAL DE PLANEACIÓN DE BAHÍA DE BANDERAS, NAYARIT	PARAMUNICIPALES MAYORES	100.00%	100.00%
INSTITUTO MUNICIPAL DE PLANEACIÓN DE COMPOSTELA, NAYARIT	PARAMUNICIPALES MAYORES	95.00%	95.00%
INSTITUTO MUNICIPAL DE PLANEACIÓN DE IXTLAN DEL RIO NAYARIT	PARAMUNICIPALES MAYORES	99.00%	99.00%
INSTITUTO MUNICIPAL DE PLANEACIÓN DE JALA, NAYARIT	PARAMUNICIPALES MAYORES	97.33%	97.33%
INSTITUTO MUNICIPAL DE PLANEACIÓN DE ROSAMORADA, NAYARIT	PARAMUNICIPALES MAYORES	100.00%	100.00%
INSTITUTO MUNICIPAL DE PLANEACIÓN DE RUIZ, NAYARIT	PARAMUNICIPALES MAYORES	0.00%	0.00%
INSTITUTO MUNICIPAL DE PLANEACIÓN DE SAN BLAS, NAYARIT	PARAMUNICIPALES MAYORES	7.00%	7.00%
INSTITUTO MUNICIPAL DE PLANEACIÓN DE SANTA MARIA DEL ORO, NAYARIT	PARAMUNICIPALES MAYORES	80.00%	80.00%



RESULTADOS DEL PRIMER PERIODO 2023  
NAYARIT

NOMBRE DEL ENTE PÚBLICO	CLASIFICACIÓN DEL ENTE EN SEVAC	RESULTADO GLOBAL	D. TRANSPARENCIA
INSTITUTO MUNICIPAL DE PLANEACIÓN DE SANTIAGO IXCUINTLA, NAYARIT	PARAMUNICIPALES MAYORES	0.00%	0.00%
INSTITUTO MUNICIPAL DE PLANEACIÓN DE TECUALA, NAYARIT	PARAMUNICIPALES MAYORES	90.00%	90.00%
INSTITUTO MUNICIPAL DE PLANEACIÓN DE TEPIC, NAYARIT	PARAMUNICIPALES MAYORES	100.00%	100.00%
INSTITUTO MUNICIPAL DE PLANEACIÓN DE TUXPAN, NAYARIT	PARAMUNICIPALES MAYORES	92.21%	92.21%
INSTITUTO MUNICIPAL DE PLANEACIÓN DE XALISCO, NAYARIT	PARAMUNICIPALES MAYORES	100.00%	100.00%
INSTITUTO MUNICIPAL DE PLANEACIÓN DEL NAYAR, NAYARIT	PARAMUNICIPALES MAYORES	100.00%	100.00%
ORGANISMO OPERADOR DE AGUA POTABLE, ALCANTARILLADO Y SANEAMIENTO DEL MUNICIPIO DE EL NAYAR, NAYARIT	PARAMUNICIPALES MAYORES	96.00%	96.00%
ORGANISMO OPERADOR DE AGUA POTABLE, ALCANTARILLADO Y SANEAMIENTO DEL MUNICIPIO DE RUIZ, NAYARIT	PARAMUNICIPALES MAYORES	92.50%	92.50%
ORGANISMO OPERADOR DE AGUA POTABLE, ALCANTARILLADO Y SANEAMIENTO DEL MUNICIPIO DE SAN BLAS, NAYARIT	PARAMUNICIPALES MAYORES	100.00%	100.00%
ORGANISMO OPERADOR DE AGUA POTABLE, ALCANTARILLADO Y SANEAMIENTO DEL MUNICIPIO DE SANTA MARIA DEL ORO, NAYARIT	PARAMUNICIPALES MAYORES	96.00%	96.00%
ORGANISMO OPERADOR DE AGUA POTABLE, ALCANTARILLADO Y SANEAMIENTO DEL MUNICIPIO DE TUXPAN, NAYARIT	PARAMUNICIPALES MAYORES	85.00%	85.00%
ORGANISMO OPERADOR DEL AGUA POTABLE Y ALCANTARILLADO DEL MUNICIPIO DE SANTIAGO IXCUINTLA, NAYARIT	PARAMUNICIPALES MAYORES	100.00%	100.00%
ORGANISMO OPERADOR MUNICIPAL DE AGUA POTABLE ALCANTARILLADO Y SANEAMIENTO DE XALISCO NAYARIT	PARAMUNICIPALES MAYORES	99.00%	99.00%
ORGANISMO OPERADOR MUNICIPAL DE AGUA POTABLE Y ALCANTARILLADO DE ACAPONETA, NAYARIT	PARAMUNICIPALES MAYORES	100.00%	100.00%
ORGANISMO OPERADOR MUNICIPAL DE AGUA POTABLE Y ALCANTARILLADO Y SANEAMIENTO DE TECUALA NAYARIT	PARAMUNICIPALES MAYORES	84.00%	84.00%
ORGANISMO OPERADOR MUNICIPAL DE AGUA POTABLE, ALCANTARILLADO Y SANEAMIENTO DE BAHIA DE BANDERAS, NAYARIT	PARAMUNICIPALES MAYORES	100.00%	100.00%
ORGANISMO OPERADOR MUNICIPAL DE AGUA POTABLE, ALCANTARILLADO Y SANEAMIENTO DE COMPOSTELA, NAYARIT	PARAMUNICIPALES MAYORES	90.94%	90.94%
ORGANISMO OPERADOR MUNICIPAL DE AGUA POTABLE, ALCANTARILLADO Y SANEAMIENTO DE IXTLAN DEL RIO NAYARIT	PARAMUNICIPALES MAYORES	96.00%	96.00%
ORGANISMO OPERADOR MUNICIPAL DE AGUA POTABLE, ALCANTARILLADO Y SANEAMIENTO DE ROSAMORADA, NAYARIT	PARAMUNICIPALES MAYORES	20.83%	20.83%
SISTEMA DE AGUA POTABLE, ALCANTARILLADO DE JALA, NAYARIT	PARAMUNICIPALES MAYORES	69.31%	69.31%
SISTEMA INTEGRAL DE AGUA POTABLE Y ALCANTARILLADO DE TEPIC	PARAMUNICIPALES MAYORES	100.00%	100.00%
SISTEMA MUNICIPAL DE DESARROLLO INTEGRAL DE LA FAMILIA ACAPONETA NAYARIT	PARAMUNICIPALES MAYORES	39.00%	39.00%
SISTEMA MUNICIPAL DE DESARROLLO INTEGRAL DE LA FAMILIA DE SAN BLAS NAYARIT	PARAMUNICIPALES MAYORES	84.50%	84.50%
SISTEMA MUNICIPAL DE DESARROLLO INTEGRAL DE LA FAMILIA JALA NAYARIT	PARAMUNICIPALES MAYORES	92.50%	92.50%
SISTEMA MUNICIPAL PARA EL DESARROLLO INTEGRAL DE LA FAMILIA BAHÍA DE BANDERAS NAYARIT	PARAMUNICIPALES MAYORES	100.00%	100.00%
SISTEMA MUNICIPAL PARA EL DESARROLLO INTEGRAL DE LA FAMILIA DE COMPOSTELA	PARAMUNICIPALES MAYORES	86.90%	86.90%
SISTEMA MUNICIPAL PARA EL DESARROLLO INTEGRAL DE LA FAMILIA DE EL NAYAR	PARAMUNICIPALES MAYORES	75.44%	75.44%
SISTEMA MUNICIPAL PARA EL DESARROLLO INTEGRAL DE LA FAMILIA DE IXTLAN DEL RIO	PARAMUNICIPALES MAYORES	100.00%	100.00%
SISTEMA MUNICIPAL PARA EL DESARROLLO INTEGRAL DE LA FAMILIA DE SANTIAGO IXCUINTLA	PARAMUNICIPALES MAYORES	63.84%	63.84%
SISTEMA MUNICIPAL PARA EL DESARROLLO INTEGRAL DE LA FAMILIA DE TECUALA NAYARIT	PARAMUNICIPALES MAYORES	92.50%	92.50%
SISTEMA MUNICIPAL PARA EL DESARROLLO INTEGRAL DE LA FAMILIA DE TEPIC	PARAMUNICIPALES MAYORES	100.00%	100.00%

NOMBRE DEL ENTE PÚBLICO	CLASIFICACIÓN DEL ENTE EN SEVAC	RESULTADO GLOBAL	D. TRANSPARENCIA
SISTEMA MUNICIPAL PARA EL DESARROLLO INTEGRAL DE LA FAMILIA RUIZ NAYARIT	PARAMUNICIPALES MAYORES	66.90%	66.90%
SISTEMA MUNICIPAL PARA EL DESARROLLO INTEGRAL DE LA FAMILIA SANTA MARIA DEL ORO NAYARIT	PARAMUNICIPALES MAYORES	84.50%	84.50%
SISTEMA MUNICIPAL PARA EL DESARROLLO INTEGRAL DE LA FAMILIA TUXPAN NAYARIT	PARAMUNICIPALES MAYORES	95.00%	95.00%
SISTEMA MUNICIPAL PARA EL DESARROLLO INTEGRAL DE LA FAMILIA XALISCO NAYARIT	PARAMUNICIPALES MAYORES	96.00%	96.00%
SISTEMA MUNICIPAL PARA EL DESARROLLO INTEGRAL DE LA FAMILIA DE ROSAMORADA NAYARIT	PARAMUNICIPALES MAYORES	100.00%	100.00%
18-002 AHUACATLÁN	MUNICIPIOS MENORES	0.00%	0.00%
18-003 AMATLÁN DE CAÑAS	MUNICIPIOS MENORES	94.75%	94.75%
18-005 HUAJICORI	MUNICIPIOS MENORES	99.25%	99.25%
18-013 SAN PEDRO LAGUNILLAS	MUNICIPIOS MENORES	100.00%	100.00%
18-019 LA YESCA	MUNICIPIOS MENORES	87.14%	87.14%
INSTITUTO MUNICIPAL DE PLANEACIÓN DE AHUACATLAN, NAYARIT	PARAMUNICIPALES MENORES	100.00%	100.00%
INSTITUTO MUNICIPAL DE PLANEACIÓN DE AMATLAN DE CAÑAS, NAYARIT	PARAMUNICIPALES MENORES	100.00%	100.00%
INSTITUTO MUNICIPAL DE PLANEACIÓN DE HUAJICORI, NAYARIT	PARAMUNICIPALES MENORES	76.00%	76.00%
INSTITUTO MUNICIPAL DE PLANEACIÓN DE LA YESCA, NAYARIT	PARAMUNICIPALES MENORES	100.00%	100.00%
INSTITUTO MUNICIPAL DE PLANEACIÓN DE SAN PEDRO LAGUNILLAS, NAYARIT	PARAMUNICIPALES MENORES	100.00%	100.00%
ORGANISMO OPERADOR DE AGUA POTABLE, ALCANTARILLADO Y SANEAMIENTO DEL MUNICIPIO DE SAN PEDRO, NAYARIT	PARAMUNICIPALES MENORES	60.00%	60.00%
ORGANISMO OPERADOR MUNICIPAL DE AGUA POTABLE Y ALCANTARILLADO DE AHUACATLAN, NAYARIT	PARAMUNICIPALES MENORES	76.00%	76.00%
ORGANISMO OPERADOR MUNICIPAL DE AGUA POTABLE Y ALCANTARILLADO DE HUAJICORI NAYARIT	PARAMUNICIPALES MENORES	76.00%	76.00%
ORGANISMO OPERADOR MUNICIPAL DE AGUA POTABLE Y ALCANTARILLADO DE LA YESCA, NAYARIT	PARAMUNICIPALES MENORES	88.00%	88.00%
ORGANISMO OPERADOR MUNICIPAL DE AGUA POTABLE, ALCANTARILLADO Y SANEAMIENTO DE AMATLAN DE CAÑAS, NAYARIT	PARAMUNICIPALES MENORES	100.00%	100.00%
SISTEMA MUNICIPAL DE DESARROLLO INTEGRAL DE LA FAMILIA DE AHUACATLAN NAYARIT	PARAMUNICIPALES MENORES	96.00%	96.00%
SISTEMA MUNICIPAL DE DESARROLLO INTEGRAL DE LA FAMILIA DE HUAJICORI NAYARIT	PARAMUNICIPALES MENORES	36.00%	36.00%
SISTEMA MUNICIPAL PARA EL DESARROLLO INTEGRAL DE LA FAMILIA AMATLAN DE CAÑAS NAYARIT	PARAMUNICIPALES MENORES	100.00%	100.00%
SISTEMA MUNICIPAL PARA EL DESARROLLO INTEGRAL DE LA FAMILIA DE LA YESCA NAYARIT	PARAMUNICIPALES MENORES	95.00%	95.00%
SISTEMA MUNICIPAL PARA EL DESARROLLO INTEGRAL DE LA FAMILIA DE SAN PEDRO LAGUNILLAS	PARAMUNICIPALES MENORES	100.00%	100.00%

NOMBRE DEL ENTE PÚBLICO	CLASIFICACIÓN DEL ENTE EN SEVAC	RESULTADO GLOBAL	D. TRANSPARENCIA
GOBIERNO DEL ESTADO DE NUEVO LEÓN	PODER EJECUTIVO ESTATAL	100.00%	100.00%
AUDITORÍA SUPERIOR DEL ESTADO DE NUEVO LEÓN	PODERES Y AUTÓNOMOS	100.00%	100.00%
COMISIÓN ESTATAL DE LOS DERECHOS HUMANOS DE NUEVO LEÓN	PODERES Y AUTÓNOMOS	100.00%	100.00%
FISCALÍA GENERAL DE JUSTICIA DEL ESTADO DE NUEVO LEÓN	PODERES Y AUTÓNOMOS	100.00%	100.00%
INSTITUTO ESTATAL DE TRANSPARENCIA, ACCESO A LA INFORMACIÓN Y PROTECCIÓN DE DATOS PERSONALES	PODERES Y AUTÓNOMOS	100.00%	100.00%
INSTITUTO ESTATAL ELECTORAL Y DE PARTICIPACIÓN CIUDADANA	PODERES Y AUTÓNOMOS	100.00%	100.00%
PODER JUDICIAL DEL ESTADO DE NUEVO LEÓN	PODERES Y AUTÓNOMOS	100.00%	100.00%
PODER LEGISLATIVO DEL ESTADO DE NUEVO LEÓN	PODERES Y AUTÓNOMOS	100.00%	100.00%
TRIBUNAL ELECTORAL DEL ESTADO DE NUEVO LEÓN	PODERES Y AUTÓNOMOS	100.00%	100.00%
CENTRO DE CONCILIACIÓN LABORAL DEL ESTADO DE NUEVO LEÓN	PARAESTATALES	100.00%	100.00%
COLEGIO DE BACHILLERES MILITARIZADO GENERAL MARIANO ESCOBEDO DEL ESTADO DE NUEVO LEÓN	PARAESTATALES	100.00%	100.00%
COLEGIO DE EDUCACIÓN PROFESIONAL TÉCNICA DEL ESTADO DE NUEVO LEÓN (CONALEP)	PARAESTATALES	100.00%	100.00%
COLEGIO DE ESTUDIOS CIENTÍFICOS Y TECNOLÓGICOS DEL ESTADO DE NUEVO LEÓN (CECYTENL)	PARAESTATALES	100.00%	100.00%
CONSEJO ESTATAL DEL TRANSPORTE Y VIALIDAD	PARAESTATALES	0.00%	0.00%
CONSEJO ESTATAL PARA LA PROMOCIÓN DE VALORES Y CULTURA DE LA LEGALIDAD DE NUEVO LEÓN	PARAESTATALES	100.00%	100.00%
CONSEJO PARA LA CULTURA Y LAS ARTES DE NUEVO LEÓN (CONARTE)	PARAESTATALES	95.00%	95.00%
CORPORACIÓN PARA EL DESARROLLO AGROPECUARIO DE NUEVO LEÓN	PARAESTATALES	0.00%	0.00%
CORPORACIÓN PARA EL DESARROLLO DE LA ZONA FRONTERIZA DE NUEVO LEÓN (CODEFRONT)	PARAESTATALES	100.00%	100.00%
CORPORACIÓN PARA EL DESARROLLO TURÍSTICO DE NUEVO LEÓN	PARAESTATALES	96.11%	96.11%
FIDEICOMISO DE PROYECTOS ESTRATÉGICOS	PARAESTATALES	99.22%	99.22%
FIDEICOMISO DEL SUR DEL ESTADO DE NUEVO LEÓN (FIDESUR)	PARAESTATALES	96.00%	96.00%
FIDEICOMISO FESTIVAL INTERNACIONAL DE SANTA LUCÍA	PARAESTATALES	100.00%	100.00%
FIDEICOMISO FONDO DE APOYO PARA LA CREACIÓN Y CONSOLIDACIÓN DEL EMPLEO PRODUCTIVO EN EL ESTADO DE NUEVO LEÓN (FOCRECE)	PARAESTATALES	100.00%	100.00%
FIDEICOMISO FONDO EDITORIAL DE NUEVO LEÓN 2105	PARAESTATALES	100.00%	100.00%
FIDEICOMISO FONDO PARA LA VIVIENDA DE LOS TRABAJADORES DE LA EDUCACIÓN (FOVILEON - BUROCRATAS)	PARAESTATALES	100.00%	100.00%
FIDEICOMISO FONDO PARA LA VIVIENDA DE LOS TRABAJADORES DE LA EDUCACIÓN (FOVILEON - EDUCACION)	PARAESTATALES	90.00%	90.00%
FIDEICOMISO PARA EL DESARROLLO DE LA ZONA CITRÍCOLA (FIDECITRUS)	PARAESTATALES	100.00%	100.00%
FIDEICOMISO PARA LA REORDENACIÓN COMERCIAL (FIRECOM)	PARAESTATALES	90.44%	90.44%
FIDEICOMISO PÚBLICO DE ADMINISTRACIÓN Y TRANSLATIVO DE DOMINIO CIUDAD SOLIDARIDAD	PARAESTATALES	100.00%	100.00%
FIDEICOMISO TURISMO NUEVO LEON 776 (FITUR)	PARAESTATALES	100.00%	100.00%
FIDEICOMISO VIDA SILVESTRE	PARAESTATALES	100.00%	100.00%



RESULTADOS DEL PRIMER PERIODO 2023  
NUEVO LEÓN

NOMBRE DEL ENTE PÚBLICO	CLASIFICACIÓN DEL ENTE EN SEVAC	RESULTADO GLOBAL	D. TRANSPARENCIA
FIDEICOMISO ZARAGOZA	PARAESTATALES	100.00%	100.00%
FOMENTO METROPOLITANO DE MONTERREY (FOMERREY)	PARAESTATALES	100.00%	100.00%
INSTITUTO CONSTRUCTOR DE INFRAESTRUCTURA FÍSICA EDUCATIVA Y DEPORTIVA DE NUEVO LEÓN	PARAESTATALES	100.00%	100.00%
INSTITUTO DE CAPACITACIÓN Y EDUCACIÓN PARA EL TRABAJO, A.C.	PARAESTATALES	100.00%	100.00%
INSTITUTO DE CONTROL VEHICULAR	PARAESTATALES	100.00%	100.00%
INSTITUTO DE DEFENSORÍA PÚBLICA DE NUEVO LEÓN, I.A.S.	PARAESTATALES	100.00%	100.00%
INSTITUTO DE INNOVACIÓN Y TRANSFERENCIA DE TECNOLOGÍA DE NUEVO LEÓN	PARAESTATALES	100.00%	100.00%
INSTITUTO DE INVESTIGACIÓN, INNOVACIÓN Y ESTUDIOS DE POSGRADO PARA LA EDUCACIÓN DEL ESTADO DE NUEVO LEÓN	PARAESTATALES	100.00%	100.00%
INSTITUTO DE LA VIVIENDA DE NUEVO LEÓN	PARAESTATALES	100.00%	100.00%
INSTITUTO DE MOVILIDAD Y ACCESIBILIDAD DE NUEVO LEÓN	PARAESTATALES	100.00%	100.00%
INSTITUTO DE SEGURIDAD Y SERVICIOS SOCIALES DE LOS TRABAJADORES DEL ESTADO DE NUEVO LEÓN (ISSSTELEON)	PARAESTATALES	100.00%	100.00%
INSTITUTO ESTATAL DE CULTURA FÍSICA Y DEPORTE (INDE)	PARAESTATALES	100.00%	100.00%
INSTITUTO ESTATAL DE LA JUVENTUD	PARAESTATALES	100.00%	100.00%
INSTITUTO ESTATAL DE LAS MUJERES	PARAESTATALES	100.00%	100.00%
INSTITUTO ESTATAL DE LAS PERSONAS ADULTAS MAYORES	PARAESTATALES	100.00%	100.00%
INSTITUTO ESTATAL DE SEGURIDAD PÚBLICA (IESP)	PARAESTATALES	100.00%	100.00%
INSTITUTO REGISTRAL Y CATASTRAL DEL ESTADO DE NUEVO LEÓN	PARAESTATALES	100.00%	100.00%
MUSEO DE HISTORIA MEXICANA	PARAESTATALES	100.00%	100.00%
OPERADORA DE SERVICIOS TURÍSTICOS DE NUEVO LEÓN (OSETUR)	PARAESTATALES	100.00%	100.00%
PARQUE FUNDIDORA, O.P.D.	PARAESTATALES	100.00%	100.00%
PARQUES Y VIDA SILVESTRE DE NUEVO LEÓN	PARAESTATALES	100.00%	100.00%
PROMOTORA DE DESARROLLO RURAL DE NUEVO LEÓN (PRODERLEON)	PARAESTATALES	100.00%	100.00%
RED ESTATAL DE AUTOPISTAS DE NUEVO LEÓN (REA)	PARAESTATALES	100.00%	100.00%
SECRETARÍA EJECUTIVA DEL SISTEMA ESTATAL ANTICORRUPCIÓN DE NUEVO LEÓN	PARAESTATALES	100.00%	100.00%
SERVICIOS DE AGUA Y DRENAJE DE MONTERREY, I.P.D.	PARAESTATALES	100.00%	100.00%
SERVICIOS DE SALUD DE NUEVO LEÓN	PARAESTATALES	100.00%	100.00%
SISTEMA DE CAMINOS DE NUEVO LEÓN	PARAESTATALES	100.00%	100.00%
SISTEMA DE RADIO Y TELEVISIÓN DE NUEVO LEÓN	PARAESTATALES	100.00%	100.00%
SISTEMA DE TRANSPORTE COLECTIVO (METRORREY)	PARAESTATALES	95.00%	95.00%
SISTEMA INTEGRAL DEL TRANSITO METROPOLITNO (SINTRAM)	PARAESTATALES	100.00%	100.00%
SISTEMA INTEGRAL PARA EL MANEJO ECOLÓGICO Y PROCESAMIENTO DE DESECHOS (SIMEPRODE)	PARAESTATALES	88.57%	88.57%



NOMBRE DEL ENTE PÚBLICO	CLASIFICACIÓN DEL ENTE EN SEVAC	RESULTADO GLOBAL	D. TRANSPARENCIA
SISTEMA PARA EL DESARROLLO INTEGRAL DE LA FAMILIA DEL ESTADO DE NUEVO LEÓN (DIF)	PARAESTATALES	100.00%	100.00%
UNIDAD DE INTEGRACIÓN EDUCATIVA DE NUEVO LEÓN	PARAESTATALES	100.00%	100.00%
UNIVERSIDAD AUTÓNOMA DE NUEVO LEÓN	PARAESTATALES	100.00%	100.00%
UNIVERSIDAD DE CIENCIAS DE LA SEGURIDAD DE NUEVO LEÓN	PARAESTATALES	100.00%	100.00%
UNIVERSIDAD POLITÉCNICA APODACA	PARAESTATALES	100.00%	100.00%
UNIVERSIDAD POLITÉCNICA DE GARCÍA	PARAESTATALES	100.00%	100.00%
UNIVERSIDAD TECNOLÓGICA BILINGÜE FRANCO MEXICANA DE NUEVO LEÓN	PARAESTATALES	100.00%	100.00%
UNIVERSIDAD TECNOLÓGICA CADEREYTA	PARAESTATALES	100.00%	100.00%
UNIVERSIDAD TECNOLÓGICA GRAL. MARIANO ESCOBEDO	PARAESTATALES	100.00%	100.00%
UNIVERSIDAD TECNOLÓGICA LINARES	PARAESTATALES	100.00%	100.00%
UNIVERSIDAD TECNOLÓGICA SANTA CATARINA	PARAESTATALES	100.00%	100.00%
19-001 ABASOLO	MUNICIPIOS MAYORES	43.09%	43.09%
19-004 ALLENDE	MUNICIPIOS MAYORES	96.63%	96.63%
19-005 ANÁHUAC	MUNICIPIOS MAYORES	82.74%	82.74%
19-006 APODACA	MUNICIPIOS MAYORES	100.00%	100.00%
19-009 CADEREYTA JIMÉNEZ	MUNICIPIOS MAYORES	85.49%	85.49%
19-010 EL CARMEN	MUNICIPIOS MAYORES	0.00%	0.00%
19-012 CIÉNEGA DE FLORES	MUNICIPIOS MAYORES	0.00%	0.00%
19-013 CHINA	MUNICIPIOS MAYORES	0.00%	0.00%
19-014 DOCTOR ARROYO	MUNICIPIOS MAYORES	0.00%	0.00%
19-015 DOCTOR COSS	MUNICIPIOS MAYORES	0.00%	0.00%
19-017 GALEANA	MUNICIPIOS MAYORES	69.18%	69.18%
19-018 GARCÍA	MUNICIPIOS MAYORES	100.00%	100.00%
19-019 SAN PEDRO GARZA GARCÍA	MUNICIPIOS MAYORES	100.00%	100.00%
19-020 GENERAL BRAVO	MUNICIPIOS MAYORES	84.34%	84.34%
19-021 GENERAL ESCOBEDO	MUNICIPIOS MAYORES	100.00%	100.00%
19-022 GENERAL TERÁN	MUNICIPIOS MAYORES	98.88%	98.88%
19-023 GENERAL TREVIÑO	MUNICIPIOS MAYORES	41.68%	41.68%
19-025 GENERAL ZUAZUA	MUNICIPIOS MAYORES	0.00%	0.00%
19-026 GUADALUPE	MUNICIPIOS MAYORES	92.78%	92.78%
19-031 JUÁREZ	MUNICIPIOS MAYORES	98.11%	98.11%

NOMBRE DEL ENTE PÚBLICO	CLASIFICACIÓN DEL ENTE EN SEVAC	RESULTADO GLOBAL	D. TRANSPARENCIA
19-033 LINARES	MUNICIPIOS MAYORES	100.00%	100.00%
19-036 MIER Y NORIEGA	MUNICIPIOS MAYORES	0.00%	0.00%
19-038 MONTEMORELOS	MUNICIPIOS MAYORES	91.00%	91.00%
19-039 MONTERREY	MUNICIPIOS MAYORES	100.00%	100.00%
19-041 PESQUERÍA	MUNICIPIOS MAYORES	89.29%	89.29%
19-042 LOS RAMONES	MUNICIPIOS MAYORES	57.34%	57.34%
19-043 RAYONES	MUNICIPIOS MAYORES	97.75%	97.75%
19-044 SABINAS HIDALGO	MUNICIPIOS MAYORES	98.00%	98.00%
19-045 SALINAS VICTORIA	MUNICIPIOS MAYORES	100.00%	100.00%
19-046 SAN NICOLÁS DE LOS GARZA	MUNICIPIOS MAYORES	100.00%	100.00%
19-048 SANTA CATARINA	MUNICIPIOS MAYORES	100.00%	100.00%
19-049 SANTIAGO	MUNICIPIOS MAYORES	100.00%	100.00%
FIDEICOMISO DISTRITO TEC	PARAMUNICIPALES MAYORES	100.00%	100.00%
FIDEICOMISO LA GRAN CIUDAD	PARAMUNICIPALES MAYORES	100.00%	100.00%
INSTITUTO DE CULTURA FÍSICA Y DEPORTE DE SAN NICOLÁS DE LOS GARZA	PARAMUNICIPALES MAYORES	100.00%	100.00%
INSTITUTO DE LA JUVENTUD REGIA	PARAMUNICIPALES MAYORES	100.00%	100.00%
INSTITUTO DE PLANEACIÓN Y DESARROLLO MUNICIPAL DE SAN NICOLÁS DE LOS GARZA	PARAMUNICIPALES MAYORES	100.00%	100.00%
INSTITUTO MUNICIPAL DE DESARROLLO POLICIAL	PARAMUNICIPALES MAYORES	100.00%	100.00%
INSTITUTO MUNICIPAL DE LA FAMILIA DE SAN PEDRO GARZA GARCÍA NUEVO	PARAMUNICIPALES MAYORES	100.00%	100.00%
INSTITUTO MUNICIPAL DE LA JUVENTUD DE SAN PEDRO GARZA GARCÍA	PARAMUNICIPALES MAYORES	100.00%	100.00%
INSTITUTO MUNICIPAL DE LAS MUJERES REGIAS	PARAMUNICIPALES MAYORES	100.00%	100.00%
INSTITUTO MUNICIPAL DE PLANEACION URBANA Y CONVIVENCIA DE MONTERREY	PARAMUNICIPALES MAYORES	100.00%	100.00%
INSTITUTO MUNICIPAL PARA EL DESARROLLO CULTURAL DE SAN NICOLÁS DE LOS GARZA	PARAMUNICIPALES MAYORES	100.00%	100.00%
PATRONATO DE MUSEOS DE SAN PEDRO	PARAMUNICIPALES MAYORES	100.00%	100.00%
SISTEMA PARA EL MANEJO DE LOS RESIDUOS SÓLIDOS DE CHINA Y GRAL. BRAVO	PARAMUNICIPALES MAYORES	0.00%	0.00%
19-002 AGUALEGUAS	MUNICIPIOS MENORES	0.00%	0.00%
19-003 LOS ALDAMAS	MUNICIPIOS MENORES	46.50%	46.50%
19-007 ARAMBERRI	MUNICIPIOS MENORES	100.00%	100.00%
19-008 BUSTAMANTE	MUNICIPIOS MENORES	26.25%	26.25%
19-011 CERRALVO	MUNICIPIOS MENORES	0.00%	0.00%
19-016 DOCTOR GONZÁLEZ	MUNICIPIOS MENORES	96.00%	96.00%

NOMBRE DEL ENTE PÚBLICO	CLASIFICACIÓN DEL ENTE EN SEVAC	RESULTADO GLOBAL	D. TRANSPARENCIA
19-024 GENERAL ZARAGOZA	MUNICIPIOS MENORES	0.00%	0.00%
19-027 LOS HERRERAS	MUNICIPIOS MENORES	77.50%	77.50%
19-028 HIGUERAS	MUNICIPIOS MENORES	88.00%	88.00%
19-029 HUALAHUISES	MUNICIPIOS MENORES	58.75%	58.75%
19-030 ITURBIDE	MUNICIPIOS MENORES	0.00%	0.00%
19-032 LAMPAZOS DE NARANJO	MUNICIPIOS MENORES	0.00%	0.00%
19-034 MARÍN	MUNICIPIOS MENORES	26.25%	26.25%
19-035 MELCHOR OCAMPO	MUNICIPIOS MENORES	35.00%	35.00%
19-037 MINA	MUNICIPIOS MENORES	0.00%	0.00%
19-040 PARÁS	MUNICIPIOS MENORES	70.00%	70.00%
19-047 HIDALGO	MUNICIPIOS MENORES	0.00%	0.00%
19-050 VALLECILLO	MUNICIPIOS MENORES	0.00%	0.00%
19-051 VILLALDAMA	MUNICIPIOS MENORES	0.00%	0.00%



RESULTADOS DEL PRIMER PERIODO 2023  
OAXACA

NOMBRE DEL ENTE PÚBLICO	CLASIFICACIÓN DEL ENTE EN SEVAC	RESULTADO GLOBAL	D. TRANSPARENCIA
SECRETARÍA DE FINANZAS DEL ESTADO DE OAXACA	PODER EJECUTIVO ESTATAL	100.00%	100.00%
AUDITORÍA SUPERIOR DE FISCALIZACIÓN DEL ESTADO DE OAXACA	PODERES Y AUTÓNOMOS	100.00%	100.00%
COMISIÓN ESTATAL DE ARBITRAJE MEDICO DE OAXACA	PODERES Y AUTÓNOMOS	100.00%	100.00%
CONSEJO DE LA JUDICATURA DEL ESTADO DE OAXACA	PODERES Y AUTÓNOMOS	100.00%	100.00%
DEFENSORÍA DE LOS DERECHOS HUMANOS DEL PUEBLO DE OAXACA	PODERES Y AUTÓNOMOS	100.00%	100.00%
FISCALÍA GENERAL DEL ESTADO DE OAXACA	PODERES Y AUTÓNOMOS	100.00%	100.00%
HONORABLE CONGRESO DEL ESTADO LIBRE Y SOBERANO DE OAXACA	PODERES Y AUTÓNOMOS	100.00%	100.00%
INSTITUTO ESTATAL ELECTORAL Y DE PARTICIPACIÓN CIUDADANA DE OAXACA	PODERES Y AUTÓNOMOS	100.00%	100.00%
ÓRGANO GARANTE DE ACCESO A LA INFORMACIÓN PÚBLICA, TRANSPARENCIA, PROTECCIÓN DE DATOS PERSONALES Y BUEN GOBIERNO DEL ESTADO DE OAXACA	PODERES Y AUTÓNOMOS	100.00%	100.00%
TRIBUNAL DE JUSTICIA ADMINISTRATIVA DEL ESTADO DE OAXACA	PODERES Y AUTÓNOMOS	100.00%	100.00%
TRIBUNAL ELECTORAL DEL ESTADO DE OAXACA	PODERES Y AUTÓNOMOS	49.38%	49.38%
TRIBUNAL SUPERIOR DE JUSTICIA DEL ESTADO DE OAXACA	PODERES Y AUTÓNOMOS	100.00%	100.00%
UNIVERSIDAD AUTÓNOMA BENITO JUÁREZ DE OAXACA	PODERES Y AUTÓNOMOS	100.00%	100.00%
UNIVERSIDAD AUTÓNOMA COMUNAL DE OAXACA	PODERES Y AUTÓNOMOS	100.00%	100.00%
CAMINOS BIENESTAR	PARAESTATALES	100.00%	100.00%
CASA DE LA CULTURA OAXAQUEÑA	PARAESTATALES	89.28%	89.28%
CENTRO DE CONCILIACIÓN LABORAL DEL ESTADO DE OAXACA	PARAESTATALES	100.00%	100.00%
CENTRO DE LAS ARTES DE SAN AGUSTÍN	PARAESTATALES	100.00%	100.00%
COLEGIO DE BACHILLERES DEL ESTADO DE OAXACA	PARAESTATALES	100.00%	100.00%
COLEGIO DE ESTUDIOS CIENTÍFICOS Y TECNOLÓGICOS DEL ESTADO DE OAXACA	PARAESTATALES	100.00%	100.00%
COLEGIO SUPERIOR PARA LA EDUCACIÓN INTEGRAL INTERCULTURAL DE OAXACA	PARAESTATALES	100.00%	100.00%
COMISIÓN ESTATAL DE BÚSQUEDA DE PERSONAS DESAPARECIDAS PARA EL ESTADO DE OAXACA	PARAESTATALES	0.00%	0.00%
COMISIÓN ESTATAL DEL AGUA PARA EL BIENESTAR	PARAESTATALES	100.00%	100.00%
COMISIÓN ESTATAL FORESTAL	PARAESTATALES	100.00%	100.00%
COMISIÓN ESTATAL PARA PLANEACIÓN DE LA EDUCACIÓN SUPERIOR	PARAESTATALES	100.00%	100.00%
COMISIÓN ESTATAL PARA PLANEACIÓN Y PROGRAMACIÓN DE LA EDUCACIÓN MEDIA SUPERIOR DEL ESTADO DE OAXACA	PARAESTATALES	100.00%	100.00%
COMISIÓN PARA LA REGULARIZACIÓN DE LA TENENCIA DE LA TIERRA URBANA DEL ESTADO DE OAXACA	PARAESTATALES	0.00%	0.00%
CONSEJO ESTATAL PARA LA PREVENCIÓN Y CONTROL DEL SIDA	PARAESTATALES	0.00%	0.00%
CONSEJO OAXAQUEÑO DE CIENCIA, TECNOLOGÍA E INNOVACIÓN	PARAESTATALES	100.00%	100.00%
COORDINACIÓN DE DELEGADOS DE PAZ SOCIAL	PARAESTATALES	100.00%	100.00%
COORDINACIÓN ESTATAL DE PROTECCIÓN CIVIL Y GESTIÓN DE RIESGOS	PARAESTATALES	100.00%	100.00%

NOMBRE DEL ENTE PÚBLICO	CLASIFICACIÓN DEL ENTE EN SEVAC	RESULTADO GLOBAL	D. TRANSPARENCIA
COORDINACIÓN GENERAL DE ENLACE FEDERAL	PARAESTATALES	0.00%	0.00%
COORDINACIÓN GENERAL DE RELACIONES INTERNACIONALES	PARAESTATALES	0.00%	0.00%
COORDINACIÓN GENERAL DE UNIDADES Y CARAVANAS MÓVILES DE SERVICIOS GRATUITOS	PARAESTATALES	0.00%	0.00%
CORPORACIÓN OAXAQUEÑA DE RADIO Y TELEVISIÓN	PARAESTATALES	100.00%	100.00%
DEFENSORÍA PÚBLICA DEL ESTADO DE OAXACA	PARAESTATALES	95.00%	95.00%
DIRECCIÓN GENERAL DE POBLACIÓN DE OAXACA	PARAESTATALES	100.00%	100.00%
DIRECCIÓN GENERAL DEL HANGAR OFICIAL DEL GOBIERNO DEL ESTADO	PARAESTATALES	83.25%	83.25%
FIDEICOMISO DE FOMENTO PARA EL ESTADO DE OAXACA	PARAESTATALES	100.00%	100.00%
FIDEICOMISO PARA EL DESARROLLO LOGÍSTICO DEL ESTADO DE OAXACA	PARAESTATALES	100.00%	100.00%
HOSPITAL DE LA NIÑEZ OAXAQUEÑA	PARAESTATALES	100.00%	100.00%
INSTITUTO DE ATENCIÓN INTEGRAL AL MIGRANTE OAXAQUEÑO	PARAESTATALES	100.00%	100.00%
INSTITUTO DE CAPACITACIÓN Y PRODUCTIVIDAD PARA EL TRABAJO DEL ESTADO DE OAXACA	PARAESTATALES	85.75%	85.75%
INSTITUTO DE CULTURA FÍSICA Y DEPORTE DE OAXACA	PARAESTATALES	100.00%	100.00%
INSTITUTO DE ESTUDIOS DE BACHILLERATO DEL ESTADO DE OAXACA	PARAESTATALES	100.00%	100.00%
INSTITUTO DE LA FUNCIÓN REGISTRAL DEL ESTADO DE OAXACA	PARAESTATALES	100.00%	100.00%
INSTITUTO DE LA JUVENTUD DEL ESTADO DE OAXACA	PARAESTATALES	100.00%	100.00%
INSTITUTO DEL PATRIMONIO CULTURAL DEL ESTADO DE OAXACA	PARAESTATALES	100.00%	100.00%
INSTITUTO ESTATAL DE EDUCACIÓN PARA ADULTOS	PARAESTATALES	100.00%	100.00%
INSTITUTO ESTATAL DE EDUCACIÓN PÚBLICA DE OAXACA	PARAESTATALES	100.00%	100.00%
INSTITUTO OAXAQUEÑO CONSTRUCTOR DE INFRAESTRUCTURA FÍSICA EDUCATIVA	PARAESTATALES	100.00%	100.00%
INSTITUTO OAXAQUEÑO DEL EMPRENDEDOR Y DE LA COMPETITIVIDAD	PARAESTATALES	100.00%	100.00%
INSTITUTO PARA EL FOMENTO Y PROTECCIÓN DE LAS ARTESANÍAS	PARAESTATALES	100.00%	100.00%
INSTITUTO TECNOLÓGICO SUPERIOR DE SAN MIGUEL EL GRANDE	PARAESTATALES	100.00%	100.00%
INSTITUTO TECNOLÓGICO SUPERIOR DE TEPOSOLCULA	PARAESTATALES	0.00%	0.00%
MONTE DE PIEDAD DEL ESTADO DE OAXACA	PARAESTATALES	85.48%	85.48%
NOVAUNIVERSITAS	PARAESTATALES	94.00%	94.00%
OFICINA DE CONVENCIONES Y VISITANTES DE OAXACA	PARAESTATALES	100.00%	100.00%
OFICINA DE PENSIONES DEL ESTADO DE OAXACA	PARAESTATALES	100.00%	100.00%
ORGANISMO OPERADOR ENCARGADO DE LA GESTIÓN Y MANEJO INTEGRAL DE LOS RESIDUOS SÓLIDOS URBANOS Y DE MANEJO ESPECIAL DEL ESTADO DE OAXACA	PARAESTATALES	10.00%	10.00%
PROCURADURÍA DE PROTECCIÓN AL AMBIENTE DEL ESTADO DE OAXACA	PARAESTATALES	0.00%	0.00%
SECRETARÍA EJECUTIVA DEL SISTEMA ESTATAL DE COMBATE A LA CORRUPCIÓN	PARAESTATALES	100.00%	100.00%

NOMBRE DEL ENTE PÚBLICO	CLASIFICACIÓN DEL ENTE EN SEVAC	RESULTADO GLOBAL	D. TRANSPARENCIA
SERVICIOS DE SALUD DEL ESTADO DE OAXACA	PARAESTATALES	100.00%	100.00%
SISTEMA DE TRANSPORTE COLECTIVO METROPOLITANO CITYBUS OAXACA	PARAESTATALES	0.00%	0.00%
SISTEMA OPERADOR DE LOS SERVICIOS DE AGUA POTABLE Y ALCANTARILLADO DE OAXACA	PARAESTATALES	91.25%	91.25%
SISTEMA PARA EL DESARROLLO INTEGRAL DE LA FAMILIA DEL ESTADO DE OAXACA	PARAESTATALES	100.00%	100.00%
TELEBACHILLERATO COMUNITARIO DEL ESTADO DE OAXACA	PARAESTATALES	0.00%	0.00%
UNIVERSIDAD DE CHALCATONGO	PARAESTATALES	100.00%	100.00%
UNIVERSIDAD DE LA CAÑADA	PARAESTATALES	100.00%	100.00%
UNIVERSIDAD DE LA COSTA	PARAESTATALES	100.00%	100.00%
UNIVERSIDAD DE LA SIERRA JUÁREZ	PARAESTATALES	100.00%	100.00%
UNIVERSIDAD DE LA SIERRA SUR	PARAESTATALES	100.00%	100.00%
UNIVERSIDAD DEL ISTMO	PARAESTATALES	100.00%	100.00%
UNIVERSIDAD DEL MAR	PARAESTATALES	100.00%	100.00%
UNIVERSIDAD DEL PAPALOAPAN	PARAESTATALES	100.00%	100.00%
UNIVERSIDAD POLITÉCNICA DE NOCHIXTLÁN ABRAHAM CASTELLANOS	PARAESTATALES	0.00%	0.00%
UNIVERSIDAD TECNOLÓGICA DE LA MIXTECA	PARAESTATALES	100.00%	100.00%
UNIVERSIDAD TECNOLÓGICA DE LA SIERRA SUR DE OAXACA	PARAESTATALES	100.00%	100.00%
UNIVERSIDAD TECNOLÓGICA DE LOS VALLES CENTRALES	PARAESTATALES	100.00%	100.00%
VIVIENDA BIENESTAR	PARAESTATALES	0.00%	0.00%
20-001 ABEJONES	MUNICIPIOS MAYORES	88.38%	88.38%
20-002 ACATLÁN DE PÉREZ FIGUEROA	MUNICIPIOS MAYORES	94.38%	94.38%
20-003 ASUNCIÓN CACALOTEPEC	MUNICIPIOS MAYORES	87.56%	87.56%
20-004 ASUNCIÓN CUYOTEPEJI	MUNICIPIOS MAYORES	97.19%	97.19%
20-005 ASUNCIÓN IXTALTEPEC	MUNICIPIOS MAYORES	85.94%	85.94%
20-006 ASUNCIÓN NOCHIXTLÁN	MUNICIPIOS MAYORES	98.31%	98.31%
20-007 ASUNCIÓN OCOTLÁN	MUNICIPIOS MAYORES	0.00%	0.00%
20-008 ASUNCIÓN TLACOLULITA	MUNICIPIOS MAYORES	0.00%	0.00%
20-009 AYOTZINTEPEC	MUNICIPIOS MAYORES	0.00%	0.00%
20-010 EL BARRIO DE LA SOLEDAD	MUNICIPIOS MAYORES	83.66%	83.66%
20-011 CALIHUALÁ	MUNICIPIOS MAYORES	0.00%	0.00%
20-012 CANDELARIA LOXICHA	MUNICIPIOS MAYORES	0.00%	0.00%
20-013 CIÉNEGA DE ZIMATLÁN	MUNICIPIOS MAYORES	73.00%	73.00%



RESULTADOS DEL PRIMER PERIODO 2023  
OAXACA

NOMBRE DEL ENTE PÚBLICO	CLASIFICACIÓN DEL ENTE EN SEVAC	RESULTADO GLOBAL	D. TRANSPARENCIA
20-014 CIUDAD IXTEPEC	MUNICIPIOS MAYORES	98.44%	98.44%
20-015 COATECAS ALTAS	MUNICIPIOS MAYORES	96.79%	96.79%
20-016 COICOYÁN DE LAS FLORES	MUNICIPIOS MAYORES	0.00%	0.00%
20-017 LA COMPAÑÍA	MUNICIPIOS MAYORES	0.00%	0.00%
20-018 CONCEPCIÓN BUENAVISTA	MUNICIPIOS MAYORES	81.47%	81.47%
20-019 CONCEPCIÓN PÁPALO	MUNICIPIOS MAYORES	0.00%	0.00%
20-020 CONSTANCIA DEL ROSARIO	MUNICIPIOS MAYORES	88.75%	88.75%
20-021 COSOLAPA	MUNICIPIOS MAYORES	0.00%	0.00%
20-022 COSOLTEPEC	MUNICIPIOS MAYORES	97.19%	97.19%
20-023 CUILÁPAM DE GUERRERO	MUNICIPIOS MAYORES	93.81%	93.81%
20-024 CUYAMECALCO VILLA DE ZARAGOZA	MUNICIPIOS MAYORES	0.00%	0.00%
20-025 CHAHUITES	MUNICIPIOS MAYORES	69.06%	69.06%
20-026 CHALCATONGO DE HIDALGO	MUNICIPIOS MAYORES	48.66%	48.66%
20-027 CHIQUIHUITLÁN DE BENITO JUÁREZ	MUNICIPIOS MAYORES	0.00%	0.00%
20-028 HEROICA CIUDAD DE EJUTLA DE CRESPO	MUNICIPIOS MAYORES	97.19%	97.19%
20-029 ELOXOCHITLÁN DE FLORES MAGÓN	MUNICIPIOS MAYORES	100.00%	100.00%
20-030 EL ESPINAL	MUNICIPIOS MAYORES	74.64%	74.64%
20-031 TAMAZULÁPAM DEL ESPÍRITU SANTO	MUNICIPIOS MAYORES	91.81%	91.81%
20-032 FRESNILLO DE TRUJANO	MUNICIPIOS MAYORES	97.19%	97.19%
20-033 GUADALUPE ETLA	MUNICIPIOS MAYORES	88.66%	88.66%
20-034 GUADALUPE DE RAMÍREZ	MUNICIPIOS MAYORES	73.66%	73.66%
20-035 GUELATAO DE JUÁREZ	MUNICIPIOS MAYORES	97.31%	97.31%
20-036 GUEVEA DE HUMBOLDT	MUNICIPIOS MAYORES	62.50%	62.50%
20-037 MESONES HIDALGO	MUNICIPIOS MAYORES	0.00%	0.00%
20-038 VILLA HIDALGO	MUNICIPIOS MAYORES	100.00%	100.00%
20-039 HEROICA CIUDAD DE HUAJUAPAN DE LEÓN	MUNICIPIOS MAYORES	100.00%	100.00%
20-040 HUAUTEPEC	MUNICIPIOS MAYORES	97.19%	97.19%
20-041 HUAUTLA DE JIMÉNEZ	MUNICIPIOS MAYORES	100.00%	100.00%
20-042 IXTLÁN DE JUÁREZ	MUNICIPIOS MAYORES	100.00%	100.00%
20-043 HEROICA CIUDAD DE JUCHITÁN DE ZARAGOZA	MUNICIPIOS MAYORES	0.00%	0.00%
20-044 LOMA BONITA	MUNICIPIOS MAYORES	0.00%	0.00%



RESULTADOS DEL PRIMER PERIODO 2023  
OAXACA

NOMBRE DEL ENTE PÚBLICO	CLASIFICACIÓN DEL ENTE EN SEVAC	RESULTADO GLOBAL	D. TRANSPARENCIA
20-045 MAGDALENA APASCO	MUNICIPIOS MAYORES	85.94%	85.94%
20-046 MAGDALENA JALTEPEC	MUNICIPIOS MAYORES	95.50%	95.50%
20-047 SANTA MAGDALENA JICOTLÁN	MUNICIPIOS MAYORES	94.38%	94.38%
20-048 MAGDALENA MIXTEPEC	MUNICIPIOS MAYORES	94.29%	94.29%
20-049 MAGDALENA OCOTLÁN	MUNICIPIOS MAYORES	82.67%	82.67%
20-050 MAGDALENA PEÑASCO	MUNICIPIOS MAYORES	85.75%	85.75%
20-051 MAGDALENA TEITIPAC	MUNICIPIOS MAYORES	94.38%	94.38%
20-052 MAGDALENA TEQUISISTLÁN	MUNICIPIOS MAYORES	94.38%	94.38%
20-053 MAGDALENA TLACOTEPEC	MUNICIPIOS MAYORES	94.38%	94.38%
20-054 MAGDALENA ZAHUATLÁN	MUNICIPIOS MAYORES	100.00%	100.00%
20-055 MARISCALA DE JUÁREZ	MUNICIPIOS MAYORES	97.19%	97.19%
20-056 MÁRTIRES DE TACUBAYA	MUNICIPIOS MAYORES	0.00%	0.00%
20-057 MATÍAS ROMERO AVENDAÑO	MUNICIPIOS MAYORES	97.19%	97.19%
20-058 MAZATLÁN VILLA DE FLORES	MUNICIPIOS MAYORES	0.00%	0.00%
20-059 MIAHUATLÁN DE PORFIRIO DÍAZ	MUNICIPIOS MAYORES	68.00%	68.00%
20-060 MIXISTLÁN DE LA REFORMA	MUNICIPIOS MAYORES	0.00%	0.00%
20-061 MONJAS	MUNICIPIOS MAYORES	0.00%	0.00%
20-062 NATIVIDAD	MUNICIPIOS MAYORES	97.19%	97.19%
20-063 NAZARENO ETLA	MUNICIPIOS MAYORES	100.00%	100.00%
20-064 NEJAPA DE MADERO	MUNICIPIOS MAYORES	97.19%	97.19%
20-065 IXPANTEPEC NIEVES	MUNICIPIOS MAYORES	100.00%	100.00%
20-066 SANTIAGO NILTEPEC	MUNICIPIOS MAYORES	88.75%	88.75%
20-067 OAXACA DE JUÁREZ	MUNICIPIOS MAYORES	76.19%	76.19%
20-068 OCOTLÁN DE MORELOS	MUNICIPIOS MAYORES	100.00%	100.00%
20-069 LA PE	MUNICIPIOS MAYORES	100.00%	100.00%
20-070 PINOTEPA DE DON LUIS	MUNICIPIOS MAYORES	97.00%	97.00%
20-071 PLUMA HIDALGO	MUNICIPIOS MAYORES	94.38%	94.38%
20-072 SAN JOSÉ DEL PROGRESO	MUNICIPIOS MAYORES	69.06%	69.06%
20-073 PUTLA VILLA DE GUERRERO	MUNICIPIOS MAYORES	97.19%	97.19%
20-074 SANTA CATARINA QUIOQUITANI	MUNICIPIOS MAYORES	97.19%	97.19%
20-075 REFORMA DE PINEDA	MUNICIPIOS MAYORES	96.79%	96.79%





RESULTADOS DEL PRIMER PERIODO 2023  
OAXACA

NOMBRE DEL ENTE PÚBLICO	CLASIFICACIÓN DEL ENTE EN SEVAC	RESULTADO GLOBAL	D. TRANSPARENCIA
20-076 LA REFORMA	MUNICIPIOS MAYORES	100.00%	100.00%
20-077 REYES ETLA	MUNICIPIOS MAYORES	97.19%	97.19%
20-078 ROJAS DE CUAUHTÉMOC	MUNICIPIOS MAYORES	91.56%	91.56%
20-079 SALINA CRUZ	MUNICIPIOS MAYORES	0.00%	0.00%
20-080 SAN AGUSTÍN AMATENGO	MUNICIPIOS MAYORES	97.19%	97.19%
20-081 SAN AGUSTÍN ATENANGO	MUNICIPIOS MAYORES	96.25%	96.25%
20-082 SAN AGUSTÍN CHAYUCO	MUNICIPIOS MAYORES	0.00%	0.00%
20-083 SAN AGUSTÍN DE LAS JUNTAS	MUNICIPIOS MAYORES	97.19%	97.19%
20-084 SAN AGUSTÍN ETLA	MUNICIPIOS MAYORES	96.29%	96.29%
20-085 SAN AGUSTÍN LOXICHA	MUNICIPIOS MAYORES	100.00%	100.00%
20-086 SAN AGUSTÍN TLACOTEPEC	MUNICIPIOS MAYORES	66.25%	66.25%
20-087 SAN AGUSTÍN YATARENI	MUNICIPIOS MAYORES	100.00%	100.00%
20-088 SAN ANDRÉS CABECERA NUEVA	MUNICIPIOS MAYORES	100.00%	100.00%
20-089 SAN ANDRÉS DINICUITI	MUNICIPIOS MAYORES	97.19%	97.19%
20-090 SAN ANDRÉS HUAXPALTEPEC	MUNICIPIOS MAYORES	0.00%	0.00%
20-091 SAN ANDRÉS HUAYÁPAM	MUNICIPIOS MAYORES	94.29%	94.29%
20-092 SAN ANDRÉS IXTLAHUACA	MUNICIPIOS MAYORES	100.00%	100.00%
20-093 SAN ANDRÉS LAGUNAS	MUNICIPIOS MAYORES	0.00%	0.00%
20-094 SAN ANDRÉS NUXIÑO	MUNICIPIOS MAYORES	97.19%	97.19%
20-095 SAN ANDRÉS PAXTLÁN	MUNICIPIOS MAYORES	88.75%	88.75%
20-096 SAN ANDRÉS SINAXTLA	MUNICIPIOS MAYORES	80.85%	80.85%
20-097 SAN ANDRÉS SOLAGA	MUNICIPIOS MAYORES	86.03%	86.03%
20-098 SAN ANDRÉS TEOTILÁLPAM	MUNICIPIOS MAYORES	94.38%	94.38%
20-099 SAN ANDRÉS TEPETLAPA	MUNICIPIOS MAYORES	71.88%	71.88%
20-100 SAN ANDRÉS YAÁ	MUNICIPIOS MAYORES	75.18%	75.18%
20-101 SAN ANDRÉS ZABACHE	MUNICIPIOS MAYORES	30.38%	30.38%
20-102 SAN ANDRÉS ZAUTLA	MUNICIPIOS MAYORES	97.19%	97.19%
20-103 SAN ANTONINO CASTILLO VELASCO	MUNICIPIOS MAYORES	97.19%	97.19%
20-104 SAN ANTONINO EL ALTO	MUNICIPIOS MAYORES	97.19%	97.19%
20-105 SAN ANTONINO MONTE VERDE	MUNICIPIOS MAYORES	94.38%	94.38%
20-106 SAN ANTONIO ACUTLA	MUNICIPIOS MAYORES	97.19%	97.19%



RESULTADOS DEL PRIMER PERIODO 2023  
OAXACA

NOMBRE DEL ENTE PÚBLICO	CLASIFICACIÓN DEL ENTE EN SEVAC	RESULTADO GLOBAL	D. TRANSPARENCIA
20-107 SAN ANTONIO DE LA CAL	MUNICIPIOS MAYORES	100.00%	100.00%
20-108 SAN ANTONIO HUITEPEC	MUNICIPIOS MAYORES	100.00%	100.00%
20-109 SAN ANTONIO NANAHUATÍPAM	MUNICIPIOS MAYORES	0.00%	0.00%
20-110 SAN ANTONIO SINICAHUA	MUNICIPIOS MAYORES	94.38%	94.38%
20-111 SAN ANTONIO TEPETLAPA	MUNICIPIOS MAYORES	0.00%	0.00%
20-112 SAN BALTAZAR CHICHICÁPAM	MUNICIPIOS MAYORES	85.94%	85.94%
20-113 SAN BALTAZAR LOXICHA	MUNICIPIOS MAYORES	97.19%	97.19%
20-114 SAN BALTAZAR YATZACHI EL BAJO	MUNICIPIOS MAYORES	94.29%	94.29%
20-115 SAN BARTOLO COYOTEPEC	MUNICIPIOS MAYORES	100.00%	100.00%
20-116 SAN BARTOLOMÉ AYAUTLA	MUNICIPIOS MAYORES	0.00%	0.00%
20-117 SAN BARTOLOMÉ LOXICHA	MUNICIPIOS MAYORES	100.00%	100.00%
20-118 SAN BARTOLOMÉ QUIALANA	MUNICIPIOS MAYORES	97.19%	97.19%
20-119 SAN BARTOLOMÉ YUCUAÑE	MUNICIPIOS MAYORES	90.58%	90.58%
20-120 SAN BARTOLOMÉ ZOOGOCHO	MUNICIPIOS MAYORES	100.00%	100.00%
20-121 SAN BARTOLO SOYALTEPEC	MUNICIPIOS MAYORES	94.38%	94.38%
20-122 SAN BARTOLO YAUTEPEC	MUNICIPIOS MAYORES	94.38%	94.38%
20-123 SAN BERNARDO MIXTEPEC	MUNICIPIOS MAYORES	89.38%	89.38%
20-124 SAN BLAS ATEMPA	MUNICIPIOS MAYORES	100.00%	100.00%
20-125 SAN CARLOS YAUTEPEC	MUNICIPIOS MAYORES	71.88%	71.88%
20-126 SAN CRISTÓBAL AMATLÁN	MUNICIPIOS MAYORES	0.00%	0.00%
20-127 SAN CRISTÓBAL AMOLTEPEC	MUNICIPIOS MAYORES	91.38%	91.38%
20-128 SAN CRISTÓBAL LACHIRIOAG	MUNICIPIOS MAYORES	0.00%	0.00%
20-129 SAN CRISTÓBAL SUCHIXTLAHUACA	MUNICIPIOS MAYORES	97.19%	97.19%
20-130 SAN DIONISIO DEL MAR	MUNICIPIOS MAYORES	100.00%	100.00%
20-131 SAN DIONISIO OCOTEPEC	MUNICIPIOS MAYORES	100.00%	100.00%
20-132 SAN DIONISIO OCOTLÁN	MUNICIPIOS MAYORES	97.19%	97.19%
20-133 SAN ESTEBAN ATATLAHUACA	MUNICIPIOS MAYORES	100.00%	100.00%
20-134 SAN FELIPE JALAPA DE DÍAZ	MUNICIPIOS MAYORES	84.38%	84.38%
20-135 SAN FELIPE TEJALÁPAM	MUNICIPIOS MAYORES	94.29%	94.29%
20-136 SAN FELIPE USILA	MUNICIPIOS MAYORES	100.00%	100.00%
20-137 SAN FRANCISCO CAHUACUÁ	MUNICIPIOS MAYORES	99.11%	99.11%



RESULTADOS DEL PRIMER PERIODO 2023  
OAXACA

NOMBRE DEL ENTE PÚBLICO	CLASIFICACIÓN DEL ENTE EN SEVAC	RESULTADO GLOBAL	D. TRANSPARENCIA
20-138 SAN FRANCISCO CAJONOS	MUNICIPIOS MAYORES	83.97%	83.97%
20-139 SAN FRANCISCO CHAPULAPA	MUNICIPIOS MAYORES	0.00%	0.00%
20-140 SAN FRANCISCO CHINDÚA	MUNICIPIOS MAYORES	79.79%	79.79%
20-141 SAN FRANCISCO DEL MAR	MUNICIPIOS MAYORES	97.19%	97.19%
20-142 SAN FRANCISCO HUEHUETLÁN	MUNICIPIOS MAYORES	0.00%	0.00%
20-143 SAN FRANCISCO IXHUATÁN	MUNICIPIOS MAYORES	85.29%	85.29%
20-144 SAN FRANCISCO JALTEPETONGO	MUNICIPIOS MAYORES	100.00%	100.00%
20-145 SAN FRANCISCO LACHIGOLÓ	MUNICIPIOS MAYORES	70.29%	70.29%
20-146 SAN FRANCISCO LOGUECHE	MUNICIPIOS MAYORES	100.00%	100.00%
20-147 SAN FRANCISCO NUXAÑO	MUNICIPIOS MAYORES	94.38%	94.38%
20-148 SAN FRANCISCO OZOLOTEPEC	MUNICIPIOS MAYORES	97.19%	97.19%
20-149 SAN FRANCISCO SOLA	MUNICIPIOS MAYORES	100.00%	100.00%
20-150 SAN FRANCISCO TELIXTLAHUACA	MUNICIPIOS MAYORES	94.19%	94.19%
20-151 SAN FRANCISCO TEOPAN	MUNICIPIOS MAYORES	88.75%	88.75%
20-152 SAN FRANCISCO TLAPANCINGO	MUNICIPIOS MAYORES	100.00%	100.00%
20-153 SAN GABRIEL MIXTEPEC	MUNICIPIOS MAYORES	91.56%	91.56%
20-154 SAN ILDEFONSO AMATLÁN	MUNICIPIOS MAYORES	94.38%	94.38%
20-155 SAN ILDEFONSO SOLA	MUNICIPIOS MAYORES	94.38%	94.38%
20-156 SAN ILDEFONSO VILLA ALTA	MUNICIPIOS MAYORES	97.19%	97.19%
20-157 SAN JACINTO AMILPAS	MUNICIPIOS MAYORES	0.00%	0.00%
20-158 SAN JACINTO TLACOTEPEC	MUNICIPIOS MAYORES	100.00%	100.00%
20-159 SAN JERÓNIMO COATLÁN	MUNICIPIOS MAYORES	0.00%	0.00%
20-160 SAN JERÓNIMO SILACAYOAPILLA	MUNICIPIOS MAYORES	97.19%	97.19%
20-161 SAN JERÓNIMO SOSOLA	MUNICIPIOS MAYORES	0.00%	0.00%
20-162 SAN JERÓNIMO TAVICHE	MUNICIPIOS MAYORES	59.06%	59.06%
20-163 SAN JERÓNIMO TECÓATL	MUNICIPIOS MAYORES	0.00%	0.00%
20-164 SAN JORGE NUCHITA	MUNICIPIOS MAYORES	97.19%	97.19%
20-165 SAN JOSÉ AYUQUILA	MUNICIPIOS MAYORES	0.00%	0.00%
20-166 SAN JOSÉ CHILTEPEC	MUNICIPIOS MAYORES	97.19%	97.19%
20-167 SAN JOSÉ DEL PEÑASCO	MUNICIPIOS MAYORES	94.38%	94.38%
20-168 SAN JOSÉ ESTANCIA GRANDE	MUNICIPIOS MAYORES	0.00%	0.00%



RESULTADOS DEL PRIMER PERIODO 2023  
OAXACA

NOMBRE DEL ENTE PÚBLICO	CLASIFICACIÓN DEL ENTE EN SEVAC	RESULTADO GLOBAL	D. TRANSPARENCIA
20-169 SAN JOSÉ INDEPENDENCIA	MUNICIPIOS MAYORES	5.71%	5.71%
20-170 SAN JOSÉ LACHIGUIRI	MUNICIPIOS MAYORES	53.35%	53.35%
20-171 SAN JOSÉ TENANGO	MUNICIPIOS MAYORES	94.38%	94.38%
20-172 SAN JUAN ACHIUTLA	MUNICIPIOS MAYORES	100.00%	100.00%
20-173 SAN JUAN ATEPEC	MUNICIPIOS MAYORES	92.44%	92.44%
20-174 ÁNIMAS TRUJANO	MUNICIPIOS MAYORES	100.00%	100.00%
20-175 SAN JUAN BAUTISTA ATATLAHUCA	MUNICIPIOS MAYORES	0.00%	0.00%
20-176 SAN JUAN BAUTISTA COIXTLAHUACA	MUNICIPIOS MAYORES	0.00%	0.00%
20-177 SAN JUAN BAUTISTA CUICATLÁN	MUNICIPIOS MAYORES	96.67%	96.67%
20-178 SAN JUAN BAUTISTA GUELACHE	MUNICIPIOS MAYORES	0.00%	0.00%
20-179 SAN JUAN BAUTISTA JAYACATLÁN	MUNICIPIOS MAYORES	87.19%	87.19%
20-180 SAN JUAN BAUTISTA LO DE SOTO	MUNICIPIOS MAYORES	0.00%	0.00%
20-181 SAN JUAN BAUTISTA SUCHITEPEC	MUNICIPIOS MAYORES	100.00%	100.00%
20-182 SAN JUAN BAUTISTA TLACOATZINTEPEC	MUNICIPIOS MAYORES	75.85%	75.85%
20-183 SAN JUAN BAUTISTA TLACHICHILCO	MUNICIPIOS MAYORES	0.00%	0.00%
20-184 SAN JUAN BAUTISTA TUXTEPEC	MUNICIPIOS MAYORES	0.00%	0.00%
20-185 SAN JUAN CACAHUATEPEC	MUNICIPIOS MAYORES	0.00%	0.00%
20-186 SAN JUAN CIENEGUILLA	MUNICIPIOS MAYORES	97.19%	97.19%
20-187 SAN JUAN COATZÓSPAM	MUNICIPIOS MAYORES	0.00%	0.00%
20-188 SAN JUAN COLORADO	MUNICIPIOS MAYORES	94.38%	94.38%
20-189 SAN JUAN COMALTEPEC	MUNICIPIOS MAYORES	0.00%	0.00%
20-190 SAN JUAN COTZOCÓN	MUNICIPIOS MAYORES	90.00%	90.00%
20-191 SAN JUAN CHICOMEZÚCHIL	MUNICIPIOS MAYORES	91.56%	91.56%
20-192 SAN JUAN CHILATECA	MUNICIPIOS MAYORES	69.06%	69.06%
20-193 SAN JUAN DEL ESTADO	MUNICIPIOS MAYORES	83.19%	83.19%
20-194 SAN JUAN DEL RÍO	MUNICIPIOS MAYORES	91.56%	91.56%
20-195 SAN JUAN DIUXI	MUNICIPIOS MAYORES	97.19%	97.19%
20-196 SAN JUAN EVANGELISTA ANALCO	MUNICIPIOS MAYORES	79.33%	79.33%
20-197 SAN JUAN GUELAVÍA	MUNICIPIOS MAYORES	94.38%	94.38%
20-198 SAN JUAN GUICHICVI	MUNICIPIOS MAYORES	0.00%	0.00%
20-199 SAN JUAN IHUALTEPEC	MUNICIPIOS MAYORES	0.00%	0.00%



RESULTADOS DEL PRIMER PERIODO 2023  
OAXACA

NOMBRE DEL ENTE PÚBLICO	CLASIFICACIÓN DEL ENTE EN SEVAC	RESULTADO GLOBAL	D. TRANSPARENCIA
20-200 SAN JUAN JUQUILA MIXES	MUNICIPIOS MAYORES	0.00%	0.00%
20-201 SAN JUAN JUQUILA VIJANOS	MUNICIPIOS MAYORES	100.00%	100.00%
20-202 SAN JUAN LACHAO	MUNICIPIOS MAYORES	88.66%	88.66%
20-203 SAN JUAN LACHIGALLA	MUNICIPIOS MAYORES	0.00%	0.00%
20-204 SAN JUAN LAJARCIA	MUNICIPIOS MAYORES	97.19%	97.19%
20-205 SAN JUAN LALANA	MUNICIPIOS MAYORES	83.66%	83.66%
20-206 SAN JUAN DE LOS CUÉS	MUNICIPIOS MAYORES	80.85%	80.85%
20-207 SAN JUAN MAZATLÁN	MUNICIPIOS MAYORES	0.00%	0.00%
20-208 SAN JUAN MIXTEPEC -DTO. 08 -	MUNICIPIOS MAYORES	96.19%	96.19%
20-209 SAN JUAN MIXTEPEC -DTO. 26 -	MUNICIPIOS MAYORES	94.38%	94.38%
20-210 SAN JUAN ÑUMÍ	MUNICIPIOS MAYORES	80.85%	80.85%
20-211 SAN JUAN OZOLOTEPEC	MUNICIPIOS MAYORES	94.29%	94.29%
20-212 SAN JUAN PETLAPA	MUNICIPIOS MAYORES	78.66%	78.66%
20-213 SAN JUAN QUIAHUIJE	MUNICIPIOS MAYORES	97.19%	97.19%
20-214 SAN JUAN QUIOTEPEC	MUNICIPIOS MAYORES	94.38%	94.38%
20-215 SAN JUAN SAYULTEPEC	MUNICIPIOS MAYORES	100.00%	100.00%
20-216 SAN JUAN TABAÁ	MUNICIPIOS MAYORES	100.00%	100.00%
20-217 SAN JUAN TAMAZOLA	MUNICIPIOS MAYORES	85.94%	85.94%
20-218 SAN JUAN TEITA	MUNICIPIOS MAYORES	88.75%	88.75%
20-219 SAN JUAN TEITIPAC	MUNICIPIOS MAYORES	0.00%	0.00%
20-220 SAN JUAN TEPEUXILA	MUNICIPIOS MAYORES	86.56%	86.56%
20-221 SAN JUAN TEPOSCOLULA	MUNICIPIOS MAYORES	92.19%	92.19%
20-222 SAN JUAN YAEÉ	MUNICIPIOS MAYORES	90.38%	90.38%
20-223 SAN JUAN YATZONA	MUNICIPIOS MAYORES	94.69%	94.69%
20-224 SAN JUAN YUCUITA	MUNICIPIOS MAYORES	69.06%	69.06%
20-225 SAN LORENZO	MUNICIPIOS MAYORES	0.00%	0.00%
20-226 SAN LORENZO ALBARRADAS	MUNICIPIOS MAYORES	94.38%	94.38%
20-227 SAN LORENZO CACAOTEPEC	MUNICIPIOS MAYORES	0.00%	0.00%
20-228 SAN LORENZO CUAUNECUILTITLA	MUNICIPIOS MAYORES	77.69%	77.69%
20-229 SAN LORENZO TEXMELÚCAN	MUNICIPIOS MAYORES	98.00%	98.00%
20-230 SAN LORENZO VICTORIA	MUNICIPIOS MAYORES	84.33%	84.33%

NOMBRE DEL ENTE PÚBLICO	CLASIFICACIÓN DEL ENTE EN SEVAC	RESULTADO GLOBAL	D. TRANSPARENCIA
20-231 SAN LUCAS CAMOTLÁN	MUNICIPIOS MAYORES	0.00%	0.00%
20-232 SAN LUCAS OJITLÁN	MUNICIPIOS MAYORES	96.63%	96.63%
20-233 SAN LUCAS QUIAVINÍ	MUNICIPIOS MAYORES	88.75%	88.75%
20-234 SAN LUCAS ZOQUIÁPAM	MUNICIPIOS MAYORES	0.00%	0.00%
20-235 SAN LUIS AMATLÁN	MUNICIPIOS MAYORES	97.19%	97.19%
20-236 SAN MARCIAL OZOLOTEPEC	MUNICIPIOS MAYORES	97.78%	97.78%
20-237 SAN MARCOS ARTEAGA	MUNICIPIOS MAYORES	0.00%	0.00%
20-238 SAN MARTÍN DE LOS CANSECOS	MUNICIPIOS MAYORES	100.00%	100.00%
20-239 SAN MARTÍN HUAMELÚLPAM	MUNICIPIOS MAYORES	100.00%	100.00%
20-240 SAN MARTÍN ITUNYOSO	MUNICIPIOS MAYORES	94.38%	94.38%
20-241 SAN MARTÍN LACHILÁ	MUNICIPIOS MAYORES	5.71%	5.71%
20-242 SAN MARTÍN PERAS	MUNICIPIOS MAYORES	0.00%	0.00%
20-243 SAN MARTÍN TILCAJETE	MUNICIPIOS MAYORES	100.00%	100.00%
20-244 SAN MARTÍN TOXPALÁN	MUNICIPIOS MAYORES	89.28%	89.28%
20-245 SAN MARTÍN ZACATEPEC	MUNICIPIOS MAYORES	0.00%	0.00%
20-246 SAN MATEO CAJONOS	MUNICIPIOS MAYORES	95.19%	95.19%
20-247 CAPULÁLPAM DE MÉNDEZ	MUNICIPIOS MAYORES	100.00%	100.00%
20-248 SAN MATEO DEL MAR	MUNICIPIOS MAYORES	28.13%	28.13%
20-249 SAN MATEO YOLOXOCHITLÁN	MUNICIPIOS MAYORES	94.38%	94.38%
20-250 SAN MATEO ETLATONGO	MUNICIPIOS MAYORES	87.19%	87.19%
20-251 SAN MATEO NEJÁPAM	MUNICIPIOS MAYORES	100.00%	100.00%
20-252 SAN MATEO PEÑASCO	MUNICIPIOS MAYORES	97.19%	97.19%
20-253 SAN MATEO PIÑAS	MUNICIPIOS MAYORES	85.94%	85.94%
20-254 SAN MATEO RÍO HONDO	MUNICIPIOS MAYORES	0.00%	0.00%
20-255 SAN MATEO SINDIHUI	MUNICIPIOS MAYORES	97.19%	97.19%
20-256 SAN MATEO TLAPILTEPEC	MUNICIPIOS MAYORES	43.21%	43.21%
20-257 SAN MELCHOR BETAZA	MUNICIPIOS MAYORES	100.00%	100.00%
20-258 SAN MIGUEL ACHIUTLA	MUNICIPIOS MAYORES	100.00%	100.00%
20-259 SAN MIGUEL AHUEHUETITLÁN	MUNICIPIOS MAYORES	71.88%	71.88%
20-260 SAN MIGUEL ALOÁPAM	MUNICIPIOS MAYORES	94.38%	94.38%
20-261 SAN MIGUEL AMATITLÁN	MUNICIPIOS MAYORES	100.00%	100.00%



RESULTADOS DEL PRIMER PERIODO 2023  
OAXACA

NOMBRE DEL ENTE PÚBLICO	CLASIFICACIÓN DEL ENTE EN SEVAC	RESULTADO GLOBAL	D. TRANSPARENCIA
20-262 SAN MIGUEL AMATLÁN	MUNICIPIOS MAYORES	0.00%	0.00%
20-263 SAN MIGUEL COATLÁN	MUNICIPIOS MAYORES	97.88%	97.88%
20-264 SAN MIGUEL CHICAHUA	MUNICIPIOS MAYORES	91.59%	91.59%
20-265 SAN MIGUEL CHIMALAPA	MUNICIPIOS MAYORES	1.50%	1.50%
20-266 SAN MIGUEL DEL PUERTO	MUNICIPIOS MAYORES	83.69%	83.69%
20-267 SAN MIGUEL DEL RÍO	MUNICIPIOS MAYORES	100.00%	100.00%
20-268 SAN MIGUEL EJUTLA	MUNICIPIOS MAYORES	100.00%	100.00%
20-269 SAN MIGUEL EL GRANDE	MUNICIPIOS MAYORES	100.00%	100.00%
20-270 SAN MIGUEL HUAUTLA	MUNICIPIOS MAYORES	97.19%	97.19%
20-271 SAN MIGUEL MIXTEPEC	MUNICIPIOS MAYORES	94.38%	94.38%
20-272 SAN MIGUEL PANIXTLAHUACA	MUNICIPIOS MAYORES	0.00%	0.00%
20-273 SAN MIGUEL PERAS	MUNICIPIOS MAYORES	73.13%	73.13%
20-274 SAN MIGUEL PIEDRAS	MUNICIPIOS MAYORES	94.38%	94.38%
20-275 SAN MIGUEL QUETZALTEPEC	MUNICIPIOS MAYORES	94.38%	94.38%
20-276 SAN MIGUEL SANTA FLOR	MUNICIPIOS MAYORES	85.94%	85.94%
20-277 VILLA SOLA DE VEGA	MUNICIPIOS MAYORES	97.19%	97.19%
20-278 SAN MIGUEL SOYALTEPEC	MUNICIPIOS MAYORES	0.00%	0.00%
20-279 SAN MIGUEL SUCHIXTEPEC	MUNICIPIOS MAYORES	92.38%	92.38%
20-280 VILLA TALEA DE CASTRO	MUNICIPIOS MAYORES	100.00%	100.00%
20-281 SAN MIGUEL TECOMATLÁN	MUNICIPIOS MAYORES	98.00%	98.00%
20-282 SAN MIGUEL TENANGO	MUNICIPIOS MAYORES	0.00%	0.00%
20-283 SAN MIGUEL TEQUIXTEPEC	MUNICIPIOS MAYORES	97.19%	97.19%
20-284 SAN MIGUEL TILQUIÁPAM	MUNICIPIOS MAYORES	0.00%	0.00%
20-285 SAN MIGUEL TLACAMAMA	MUNICIPIOS MAYORES	97.19%	97.19%
20-286 SAN MIGUEL TLACOTEPEC	MUNICIPIOS MAYORES	0.00%	0.00%
20-287 SAN MIGUEL TULANCINGO	MUNICIPIOS MAYORES	94.38%	94.38%
20-288 SAN MIGUEL YOTAO	MUNICIPIOS MAYORES	97.19%	97.19%
20-289 SAN NICOLÁS	MUNICIPIOS MAYORES	89.38%	89.38%
20-290 SAN NICOLÁS HIDALGO	MUNICIPIOS MAYORES	88.75%	88.75%
20-291 SAN PABLO COATLÁN	MUNICIPIOS MAYORES	100.00%	100.00%
20-292 SAN PABLO CUATRO VENADOS	MUNICIPIOS MAYORES	85.94%	85.94%

NOMBRE DEL ENTE PÚBLICO	CLASIFICACIÓN DEL ENTE EN SEVAC	RESULTADO GLOBAL	D. TRANSPARENCIA
20-293 SAN PABLO ETLA	MUNICIPIOS MAYORES	86.04%	86.04%
20-294 SAN PABLO HUITZO	MUNICIPIOS MAYORES	82.19%	82.19%
20-295 SAN PABLO HUIXTEPEC	MUNICIPIOS MAYORES	100.00%	100.00%
20-296 SAN PABLO MACUILTIANGUIS	MUNICIPIOS MAYORES	88.75%	88.75%
20-297 SAN PABLO TIJALTEPEC	MUNICIPIOS MAYORES	96.19%	96.19%
20-298 SAN PABLO VILLA DE MITLA	MUNICIPIOS MAYORES	97.19%	97.19%
20-299 SAN PABLO YAGANIZA	MUNICIPIOS MAYORES	94.29%	94.29%
20-300 SAN PEDRO AMUZGOS	MUNICIPIOS MAYORES	98.88%	98.88%
20-301 SAN PEDRO APÓSTOL	MUNICIPIOS MAYORES	100.00%	100.00%
20-302 SAN PEDRO ATOYAC	MUNICIPIOS MAYORES	96.06%	96.06%
20-303 SAN PEDRO CAJONOS	MUNICIPIOS MAYORES	69.06%	69.06%
20-304 SAN PEDRO COXCALTEPEC CÁNTAROS	MUNICIPIOS MAYORES	0.00%	0.00%
20-305 SAN PEDRO COMITANCILLO	MUNICIPIOS MAYORES	97.19%	97.19%
20-306 SAN PEDRO EL ALTO	MUNICIPIOS MAYORES	90.38%	90.38%
20-307 SAN PEDRO HUAMELULA	MUNICIPIOS MAYORES	100.00%	100.00%
20-308 SAN PEDRO HUILOTEPEC	MUNICIPIOS MAYORES	71.88%	71.88%
20-309 SAN PEDRO IXCATLÁN	MUNICIPIOS MAYORES	100.00%	100.00%
20-310 SAN PEDRO IXTLAHUACA	MUNICIPIOS MAYORES	94.38%	94.38%
20-311 SAN PEDRO JALTEPETONGO	MUNICIPIOS MAYORES	93.25%	93.25%
20-312 SAN PEDRO JICAYÁN	MUNICIPIOS MAYORES	100.00%	100.00%
20-313 SAN PEDRO JOCOTIPAC	MUNICIPIOS MAYORES	91.56%	91.56%
20-314 SAN PEDRO JUCHATENGO	MUNICIPIOS MAYORES	87.13%	87.13%
20-315 SAN PEDRO MÁRTIR	MUNICIPIOS MAYORES	0.00%	0.00%
20-316 SAN PEDRO MÁRTIR QUIECHAPA	MUNICIPIOS MAYORES	100.00%	100.00%
20-317 SAN PEDRO MÁRTIR YUCUXACO	MUNICIPIOS MAYORES	0.00%	0.00%
20-318 SAN PEDRO MIXTEPEC -D.TO. 22 -	MUNICIPIOS MAYORES	94.29%	94.29%
20-319 SAN PEDRO MIXTEPEC -D.TO. 26 -	MUNICIPIOS MAYORES	0.00%	0.00%
20-320 SAN PEDRO MOLINOS	MUNICIPIOS MAYORES	0.00%	0.00%
20-321 SAN PEDRO NOPALA	MUNICIPIOS MAYORES	97.19%	97.19%
20-322 SAN PEDRO OCOJETATILLO	MUNICIPIOS MAYORES	0.00%	0.00%
20-323 SAN PEDRO OCOTEPEC	MUNICIPIOS MAYORES	0.00%	0.00%





RESULTADOS DEL PRIMER PERIODO 2023  
OAXACA

NOMBRE DEL ENTE PÚBLICO	CLASIFICACIÓN DEL ENTE EN SEVAC	RESULTADO GLOBAL	D. TRANSPARENCIA
20-324 SAN PEDRO POCHUTLA	MUNICIPIOS MAYORES	94.38%	94.38%
20-325 SAN PEDRO QUIATONI	MUNICIPIOS MAYORES	97.19%	97.19%
20-326 SAN PEDRO SOCHIÁPAM	MUNICIPIOS MAYORES	71.88%	71.88%
20-327 SAN PEDRO TAPANATEPEC	MUNICIPIOS MAYORES	100.00%	100.00%
20-328 SAN PEDRO TAVICHE	MUNICIPIOS MAYORES	94.29%	94.29%
20-329 SAN PEDRO TEOZACOALCO	MUNICIPIOS MAYORES	100.00%	100.00%
20-330 SAN PEDRO TEUTILA	MUNICIPIOS MAYORES	97.19%	97.19%
20-331 SAN PEDRO TIDÁÁ	MUNICIPIOS MAYORES	100.00%	100.00%
20-332 SAN PEDRO TOPILTEPEC	MUNICIPIOS MAYORES	94.29%	94.29%
20-333 SAN PEDRO TOTOLÁPAM	MUNICIPIOS MAYORES	91.56%	91.56%
20-334 VILLA DE TUTUTEPEC DE MELCHOR OCAMPO	MUNICIPIOS MAYORES	0.00%	0.00%
20-335 SAN PEDRO YANERI	MUNICIPIOS MAYORES	100.00%	100.00%
20-336 SAN PEDRO YÓLOX	MUNICIPIOS MAYORES	73.54%	73.54%
20-337 SAN PEDRO Y SAN PABLO AYUTLA	MUNICIPIOS MAYORES	100.00%	100.00%
20-338 VILLA DE ETLA	MUNICIPIOS MAYORES	97.19%	97.19%
20-339 SAN PEDRO Y SAN PABLO TEPOSCOLULA	MUNICIPIOS MAYORES	64.63%	64.63%
20-340 SAN PEDRO Y SAN PABLO TEQUIXTEPEC	MUNICIPIOS MAYORES	0.00%	0.00%
20-341 SAN PEDRO YUCUNAMA	MUNICIPIOS MAYORES	88.93%	88.93%
20-342 SAN RAYMUNDO JALPAN	MUNICIPIOS MAYORES	9.31%	9.31%
20-343 SAN SEBASTIÁN ABASOLO	MUNICIPIOS MAYORES	97.19%	97.19%
20-344 SAN SEBASTIÁN COATLÁN	MUNICIPIOS MAYORES	0.00%	0.00%
20-345 SAN SEBASTIÁN IXCAPA	MUNICIPIOS MAYORES	91.56%	91.56%
20-346 SAN SEBASTIÁN NICANANDUTA	MUNICIPIOS MAYORES	100.00%	100.00%
20-347 SAN SEBASTIÁN RÍO HONDO	MUNICIPIOS MAYORES	100.00%	100.00%
20-348 SAN SEBASTIÁN TECOMAXTLAHUACA	MUNICIPIOS MAYORES	0.00%	0.00%
20-349 SAN SEBASTIÁN TEITIPAC	MUNICIPIOS MAYORES	85.42%	85.42%
20-350 SAN SEBASTIÁN TUTLA	MUNICIPIOS MAYORES	100.00%	100.00%
20-351 SAN SIMÓN ALMOLONGAS	MUNICIPIOS MAYORES	97.19%	97.19%
20-352 SAN SIMÓN ZAHUATLÁN	MUNICIPIOS MAYORES	100.00%	100.00%
20-353 SANTA ANA	MUNICIPIOS MAYORES	83.66%	83.66%
20-354 SANTA ANA ATEIXTLAHUACA	MUNICIPIOS MAYORES	97.19%	97.19%



RESULTADOS DEL PRIMER PERIODO 2023  
OAXACA

NOMBRE DEL ENTE PÚBLICO	CLASIFICACIÓN DEL ENTE EN SEVAC	RESULTADO GLOBAL	D. TRANSPARENCIA
20-355 SANTA ANA CUAUHTÉMOC	MUNICIPIOS MAYORES	0.00%	0.00%
20-356 SANTA ANA DEL VALLE	MUNICIPIOS MAYORES	100.00%	100.00%
20-357 SANTA ANA TAVELA	MUNICIPIOS MAYORES	94.38%	94.38%
20-358 SANTA ANA TLAPACOYAN	MUNICIPIOS MAYORES	0.00%	0.00%
20-359 SANTA ANA YARENI	MUNICIPIOS MAYORES	95.73%	95.73%
20-360 SANTA ANA ZEGACHE	MUNICIPIOS MAYORES	0.00%	0.00%
20-361 SANTA CATALINA QUIERÍ	MUNICIPIOS MAYORES	0.00%	0.00%
20-362 SANTA CATARINA CUIXTLA	MUNICIPIOS MAYORES	100.00%	100.00%
20-363 SANTA CATARINA IXTEPEJI	MUNICIPIOS MAYORES	92.88%	92.88%
20-364 SANTA CATARINA JUQUILA	MUNICIPIOS MAYORES	25.31%	25.31%
20-365 SANTA CATARINA LACHATAO	MUNICIPIOS MAYORES	100.00%	100.00%
20-366 SANTA CATARINA LOXICHA	MUNICIPIOS MAYORES	83.08%	83.08%
20-367 SANTA CATARINA MECHOACÁN	MUNICIPIOS MAYORES	94.38%	94.38%
20-368 SANTA CATARINA MINAS	MUNICIPIOS MAYORES	100.00%	100.00%
20-369 SANTA CATARINA QUIANÉ	MUNICIPIOS MAYORES	100.00%	100.00%
20-370 SANTA CATARINA TAYATA	MUNICIPIOS MAYORES	94.38%	94.38%
20-371 SANTA CATARINA TICUÁ	MUNICIPIOS MAYORES	94.29%	94.29%
20-372 SANTA CATARINA YOSONOTÚ	MUNICIPIOS MAYORES	58.70%	58.70%
20-373 SANTA CATARINA ZAPOQUILA	MUNICIPIOS MAYORES	0.00%	0.00%
20-374 SANTA CRUZ ACATEPEC	MUNICIPIOS MAYORES	0.00%	0.00%
20-375 SANTA CRUZ AMILPAS	MUNICIPIOS MAYORES	100.00%	100.00%
20-376 SANTA CRUZ DE BRAVO	MUNICIPIOS MAYORES	73.04%	73.04%
20-377 SANTA CRUZ ITUNDUJIA	MUNICIPIOS MAYORES	83.66%	83.66%
20-378 SANTA CRUZ MIXTEPEC	MUNICIPIOS MAYORES	0.00%	0.00%
20-379 SANTA CRUZ NUNDACO	MUNICIPIOS MAYORES	97.19%	97.19%
20-380 SANTA CRUZ PAPALUTLA	MUNICIPIOS MAYORES	78.66%	78.66%
20-381 SANTA CRUZ TACACHE DE MINA	MUNICIPIOS MAYORES	100.00%	100.00%
20-382 SANTA CRUZ TACAHAUA	MUNICIPIOS MAYORES	100.00%	100.00%
20-383 SANTA CRUZ TAYATA	MUNICIPIOS MAYORES	98.31%	98.31%
20-384 SANTA CRUZ XITLA	MUNICIPIOS MAYORES	0.00%	0.00%
20-385 SANTA CRUZ XOXOCOTLÁN	MUNICIPIOS MAYORES	0.00%	0.00%



RESULTADOS DEL PRIMER PERIODO 2023  
OAXACA

NOMBRE DEL ENTE PÚBLICO	CLASIFICACIÓN DEL ENTE EN SEVAC	RESULTADO GLOBAL	D. TRANSPARENCIA
20-386 SANTA CRUZ ZENZONTEPEC	MUNICIPIOS MAYORES	94.38%	94.38%
20-387 SANTA GERTRUDIS	MUNICIPIOS MAYORES	0.00%	0.00%
20-388 SANTA INÉS DEL MONTE	MUNICIPIOS MAYORES	91.56%	91.56%
20-389 SANTA INÉS YATZECHE	MUNICIPIOS MAYORES	100.00%	100.00%
20-390 SANTA LUCÍA DEL CAMINO	MUNICIPIOS MAYORES	82.15%	82.15%
20-391 SANTA LUCÍA MIAHUATLÁN	MUNICIPIOS MAYORES	97.19%	97.19%
20-392 SANTA LUCÍA MONTEVERDE	MUNICIPIOS MAYORES	100.00%	100.00%
20-393 SANTA LUCÍA OCOTLÁN	MUNICIPIOS MAYORES	97.19%	97.19%
20-394 SANTA MARÍA ALOTEPEC	MUNICIPIOS MAYORES	100.00%	100.00%
20-395 SANTA MARÍA APAZCO	MUNICIPIOS MAYORES	93.57%	93.57%
20-396 SANTA MARÍA LA ASUNCIÓN	MUNICIPIOS MAYORES	0.00%	0.00%
20-397 HEROICA CIUDAD DE TLAXIACO	MUNICIPIOS MAYORES	0.00%	0.00%
20-398 AYOQUEZCO DE ALDAMA	MUNICIPIOS MAYORES	100.00%	100.00%
20-399 SANTA MARÍA ATZOMPA	MUNICIPIOS MAYORES	91.88%	91.88%
20-400 SANTA MARÍA CAMOTLÁN	MUNICIPIOS MAYORES	0.00%	0.00%
20-401 SANTA MARÍA COLOTEPEC	MUNICIPIOS MAYORES	0.00%	0.00%
20-402 SANTA MARÍA CORTIJO	MUNICIPIOS MAYORES	0.00%	0.00%
20-403 SANTA MARÍA COYOTEPEC	MUNICIPIOS MAYORES	91.56%	91.56%
20-404 SANTA MARÍA CHACHOÁPAM	MUNICIPIOS MAYORES	78.44%	78.44%
20-405 VILLA DE CHILAPA DE DÍAZ	MUNICIPIOS MAYORES	81.56%	81.56%
20-406 SANTA MARÍA CHILCHOTLA	MUNICIPIOS MAYORES	91.38%	91.38%
20-407 SANTA MARÍA CHIMALAPA	MUNICIPIOS MAYORES	74.69%	74.69%
20-408 SANTA MARÍA DEL ROSARIO	MUNICIPIOS MAYORES	100.00%	100.00%
20-409 SANTA MARÍA DEL TULE	MUNICIPIOS MAYORES	98.88%	98.88%
20-410 SANTA MARÍA ECATEPEC	MUNICIPIOS MAYORES	100.00%	100.00%
20-411 SANTA MARÍA GUELACÉ	MUNICIPIOS MAYORES	97.19%	97.19%
20-412 SANTA MARÍA GUIENAGATI	MUNICIPIOS MAYORES	0.00%	0.00%
20-413 SANTA MARÍA HUATULCO	MUNICIPIOS MAYORES	75.85%	75.85%
20-414 SANTA MARÍA HUAZOLOTITLÁN	MUNICIPIOS MAYORES	97.19%	97.19%
20-415 SANTA MARÍA IPALAPA	MUNICIPIOS MAYORES	90.11%	90.11%
20-416 SANTA MARÍA IXCATLÁN	MUNICIPIOS MAYORES	23.47%	23.47%



RESULTADOS DEL PRIMER PERIODO 2023  
OAXACA

NOMBRE DEL ENTE PÚBLICO	CLASIFICACIÓN DEL ENTE EN SEVAC	RESULTADO GLOBAL	D. TRANSPARENCIA
20-417 SANTA MARÍA JACATEPEC	MUNICIPIOS MAYORES	97.19%	97.19%
20-418 SANTA MARÍA JALAPA DEL MARQUÉS	MUNICIPIOS MAYORES	100.00%	100.00%
20-419 SANTA MARÍA JALTIANGUIS	MUNICIPIOS MAYORES	80.31%	80.31%
20-420 SANTA MARÍA LACHIXÍO	MUNICIPIOS MAYORES	82.19%	82.19%
20-421 SANTA MARÍA MIXTEQUILLA	MUNICIPIOS MAYORES	84.29%	84.29%
20-422 SANTA MARÍA NATIVITAS	MUNICIPIOS MAYORES	0.00%	0.00%
20-423 SANTA MARÍA NDUAYACO	MUNICIPIOS MAYORES	85.85%	85.85%
20-424 SANTA MARÍA OZOLOTEPEC	MUNICIPIOS MAYORES	69.06%	69.06%
20-425 SANTA MARÍA PÁPALO	MUNICIPIOS MAYORES	100.00%	100.00%
20-426 SANTA MARÍA PEÑOLES	MUNICIPIOS MAYORES	84.29%	84.29%
20-427 SANTA MARÍA PETAPA	MUNICIPIOS MAYORES	0.00%	0.00%
20-428 SANTA MARÍA QUIEGOLANI	MUNICIPIOS MAYORES	100.00%	100.00%
20-429 SANTA MARÍA SOLA	MUNICIPIOS MAYORES	94.38%	94.38%
20-430 SANTA MARÍA TATALTEPEC	MUNICIPIOS MAYORES	96.63%	96.63%
20-431 SANTA MARÍA TECOMAVACA	MUNICIPIOS MAYORES	74.69%	74.69%
20-432 SANTA MARÍA TEMAXCALAPA	MUNICIPIOS MAYORES	0.00%	0.00%
20-433 SANTA MARÍA TEMAXCALTEPEC	MUNICIPIOS MAYORES	0.00%	0.00%
20-434 SANTA MARÍA TEOPOXCO	MUNICIPIOS MAYORES	0.00%	0.00%
20-435 SANTA MARÍA TEPANTLALI	MUNICIPIOS MAYORES	87.75%	87.75%
20-436 SANTA MARÍA TEXCATILÁN	MUNICIPIOS MAYORES	100.00%	100.00%
20-437 SANTA MARÍA TLAHUITOLTEPEC	MUNICIPIOS MAYORES	95.00%	95.00%
20-438 SANTA MARÍA TLALIXTAC	MUNICIPIOS MAYORES	0.00%	0.00%
20-439 SANTA MARÍA TONAMECA	MUNICIPIOS MAYORES	78.66%	78.66%
20-440 SANTA MARÍA TOTOLAPILLA	MUNICIPIOS MAYORES	59.44%	59.44%
20-441 SANTA MARÍA XADANI	MUNICIPIOS MAYORES	0.00%	0.00%
20-442 SANTA MARÍA YALINA	MUNICIPIOS MAYORES	89.38%	89.38%
20-443 SANTA MARÍA YAVESÍA	MUNICIPIOS MAYORES	100.00%	100.00%
20-444 SANTA MARÍA YOLOTEPEC	MUNICIPIOS MAYORES	79.29%	79.29%
20-445 SANTA MARÍA YOSOYÚA	MUNICIPIOS MAYORES	100.00%	100.00%
20-446 SANTA MARÍA YUCUHITI	MUNICIPIOS MAYORES	100.00%	100.00%
20-447 SANTA MARÍA ZACATEPEC	MUNICIPIOS MAYORES	79.25%	79.25%

NOMBRE DEL ENTE PÚBLICO	CLASIFICACIÓN DEL ENTE EN SEVAC	RESULTADO GLOBAL	D. TRANSPARENCIA
20-448 SANTA MARÍA ZANIZA	MUNICIPIOS MAYORES	97.88%	97.88%
20-449 SANTA MARÍA ZOQUITLÁN	MUNICIPIOS MAYORES	69.06%	69.06%
20-450 SANTIAGO AMOLTEPEC	MUNICIPIOS MAYORES	0.00%	0.00%
20-451 SANTIAGO APOALA	MUNICIPIOS MAYORES	97.19%	97.19%
20-452 SANTIAGO APÓSTOL	MUNICIPIOS MAYORES	0.00%	0.00%
20-453 SANTIAGO ASTATA	MUNICIPIOS MAYORES	0.00%	0.00%
20-454 SANTIAGO ATITLÁN	MUNICIPIOS MAYORES	0.00%	0.00%
20-455 SANTIAGO AYUQUILILLA	MUNICIPIOS MAYORES	91.00%	91.00%
20-456 SANTIAGO CACALOXTEPEC	MUNICIPIOS MAYORES	74.69%	74.69%
20-457 SANTIAGO CAMOTLÁN	MUNICIPIOS MAYORES	97.19%	97.19%
20-458 SANTIAGO COMALTEPEC	MUNICIPIOS MAYORES	93.71%	93.71%
20-459 SANTIAGO CHAZUMBA	MUNICIPIOS MAYORES	79.13%	79.13%
20-460 SANTIAGO CHOÁPAM	MUNICIPIOS MAYORES	100.00%	100.00%
20-461 SANTIAGO DEL RÍO	MUNICIPIOS MAYORES	94.29%	94.29%
20-462 SANTIAGO HUAJOLOTLÁN	MUNICIPIOS MAYORES	0.00%	0.00%
20-463 SANTIAGO HUAUCLILLA	MUNICIPIOS MAYORES	97.19%	97.19%
20-464 SANTIAGO IHUITLÁN PLUMAS	MUNICIPIOS MAYORES	83.21%	83.21%
20-465 SANTIAGO IXCUINTEPEC	MUNICIPIOS MAYORES	100.00%	100.00%
20-466 SANTIAGO IXTAYUTLA	MUNICIPIOS MAYORES	94.38%	94.38%
20-467 SANTIAGO JAMILTEPEC	MUNICIPIOS MAYORES	85.89%	85.89%
20-468 SANTIAGO JOCOTEPEC	MUNICIPIOS MAYORES	0.00%	0.00%
20-469 SANTIAGO JUXTLAHUACA	MUNICIPIOS MAYORES	96.88%	96.88%
20-470 SANTIAGO LACHIGUIRI	MUNICIPIOS MAYORES	0.00%	0.00%
20-471 SANTIAGO LALOPA	MUNICIPIOS MAYORES	89.06%	89.06%
20-472 SANTIAGO LAOLLAGA	MUNICIPIOS MAYORES	0.00%	0.00%
20-473 SANTIAGO LAXOPA	MUNICIPIOS MAYORES	96.06%	96.06%
20-474 SANTIAGO LLANO GRANDE	MUNICIPIOS MAYORES	0.00%	0.00%
20-475 SANTIAGO MATATLÁN	MUNICIPIOS MAYORES	97.19%	97.19%
20-476 SANTIAGO MILTEPEC	MUNICIPIOS MAYORES	93.88%	93.88%
20-477 SANTIAGO MINAS	MUNICIPIOS MAYORES	66.12%	66.12%
20-478 SANTIAGO NACALTEPEC	MUNICIPIOS MAYORES	94.38%	94.38%



RESULTADOS DEL PRIMER PERIODO 2023  
OAXACA

NOMBRE DEL ENTE PÚBLICO	CLASIFICACIÓN DEL ENTE EN SEVAC	RESULTADO GLOBAL	D. TRANSPARENCIA
20-479 SANTIAGO NEJAPILLA	MUNICIPIOS MAYORES	97.00%	97.00%
20-480 SANTIAGO NUNDICHE	MUNICIPIOS MAYORES	100.00%	100.00%
20-481 SANTIAGO NUYOÓ	MUNICIPIOS MAYORES	91.46%	91.46%
20-482 SANTIAGO PINOTEPA NACIONAL	MUNICIPIOS MAYORES	72.29%	72.29%
20-483 SANTIAGO SUCHILQUITONGO	MUNICIPIOS MAYORES	0.00%	0.00%
20-484 SANTIAGO TAMAZOLA	MUNICIPIOS MAYORES	0.00%	0.00%
20-485 SANTIAGO TAPEXTLA	MUNICIPIOS MAYORES	87.66%	87.66%
20-486 VILLA TEJÚPAM DE LA UNIÓN	MUNICIPIOS MAYORES	0.00%	0.00%
20-487 SANTIAGO TENANGO	MUNICIPIOS MAYORES	94.38%	94.38%
20-488 SANTIAGO TEPETLAPA	MUNICIPIOS MAYORES	91.56%	91.56%
20-489 SANTIAGO TETEPEC	MUNICIPIOS MAYORES	0.00%	0.00%
20-490 SANTIAGO TEXCALCINGO	MUNICIPIOS MAYORES	97.19%	97.19%
20-491 SANTIAGO TEXTITLÁN	MUNICIPIOS MAYORES	87.86%	87.86%
20-492 SANTIAGO TILANTONGO	MUNICIPIOS MAYORES	97.19%	97.19%
20-493 SANTIAGO TILLO	MUNICIPIOS MAYORES	100.00%	100.00%
20-494 SANTIAGO TLAZOYALTEPEC	MUNICIPIOS MAYORES	0.00%	0.00%
20-495 SANTIAGO XANICA	MUNICIPIOS MAYORES	100.00%	100.00%
20-496 SANTIAGO XIACUÍ	MUNICIPIOS MAYORES	0.00%	0.00%
20-497 SANTIAGO YAITEPEC	MUNICIPIOS MAYORES	94.38%	94.38%
20-498 SANTIAGO YAVEO	MUNICIPIOS MAYORES	0.00%	0.00%
20-499 SANTIAGO YOLOMÉCATL	MUNICIPIOS MAYORES	100.00%	100.00%
20-500 SANTIAGO YOSONDÚA	MUNICIPIOS MAYORES	100.00%	100.00%
20-501 SANTIAGO YUCUYACHI	MUNICIPIOS MAYORES	0.00%	0.00%
20-502 SANTIAGO ZACATEPEC	MUNICIPIOS MAYORES	0.00%	0.00%
20-503 SANTIAGO ZOOCHILA	MUNICIPIOS MAYORES	100.00%	100.00%
20-504 NUEVO ZOQUIÁPAM	MUNICIPIOS MAYORES	100.00%	100.00%
20-505 SANTO DOMINGO INGENIO	MUNICIPIOS MAYORES	100.00%	100.00%
20-506 SANTO DOMINGO ALBARRADAS	MUNICIPIOS MAYORES	97.19%	97.19%
20-507 SANTO DOMINGO ARMENTA	MUNICIPIOS MAYORES	94.38%	94.38%
20-508 SANTO DOMINGO CHIHUITÁN	MUNICIPIOS MAYORES	97.19%	97.19%
20-509 SANTO DOMINGO DE MORELOS	MUNICIPIOS MAYORES	97.19%	97.19%



RESULTADOS DEL PRIMER PERIODO 2023  
OAXACA

NOMBRE DEL ENTE PÚBLICO	CLASIFICACIÓN DEL ENTE EN SEVAC	RESULTADO GLOBAL	D. TRANSPARENCIA
20-510 SANTO DOMINGO IXCATLÁN	MUNICIPIOS MAYORES	97.19%	97.19%
20-511 SANTO DOMINGO NUXAÁ	MUNICIPIOS MAYORES	97.19%	97.19%
20-512 SANTO DOMINGO OZOLOTEPEC	MUNICIPIOS MAYORES	100.00%	100.00%
20-513 SANTO DOMINGO PETAPA	MUNICIPIOS MAYORES	0.00%	0.00%
20-514 SANTO DOMINGO ROAYAGA	MUNICIPIOS MAYORES	100.00%	100.00%
20-515 SANTO DOMINGO TEHUANTEPEC	MUNICIPIOS MAYORES	81.47%	81.47%
20-516 SANTO DOMINGO TEOJOMULCO	MUNICIPIOS MAYORES	100.00%	100.00%
20-517 SANTO DOMINGO TEPUXTEPEC	MUNICIPIOS MAYORES	100.00%	100.00%
20-518 SANTO DOMINGO TLATAYÁPAM	MUNICIPIOS MAYORES	89.42%	89.42%
20-519 SANTO DOMINGO TOMALTEPEC	MUNICIPIOS MAYORES	94.38%	94.38%
20-520 SANTO DOMINGO TONALÁ	MUNICIPIOS MAYORES	0.00%	0.00%
20-521 SANTO DOMINGO TONALTEPEC	MUNICIPIOS MAYORES	94.29%	94.29%
20-522 SANTO DOMINGO XAGACÍA	MUNICIPIOS MAYORES	94.38%	94.38%
20-523 SANTO DOMINGO YANHUITLÁN	MUNICIPIOS MAYORES	82.09%	82.09%
20-524 SANTO DOMINGO YODOHINO	MUNICIPIOS MAYORES	97.19%	97.19%
20-525 SANTO DOMINGO ZANATEPEC	MUNICIPIOS MAYORES	91.56%	91.56%
20-526 SANTOS REYES NOPALA	MUNICIPIOS MAYORES	0.00%	0.00%
20-527 SANTOS REYES PÁPALO	MUNICIPIOS MAYORES	95.00%	95.00%
20-528 SANTOS REYES TEPEJILLO	MUNICIPIOS MAYORES	97.14%	97.14%
20-529 SANTOS REYES YUCUNÁ	MUNICIPIOS MAYORES	97.19%	97.19%
20-530 SANTO TOMÁS JALIEZA	MUNICIPIOS MAYORES	86.28%	86.28%
20-531 SANTO TOMÁS MAZALTEPEC	MUNICIPIOS MAYORES	97.19%	97.19%
20-532 SANTO TOMÁS OCOTEPEC	MUNICIPIOS MAYORES	0.00%	0.00%
20-533 SANTO TOMÁS TAMAZULAPAN	MUNICIPIOS MAYORES	97.19%	97.19%
20-534 SAN VICENTE COATLÁN	MUNICIPIOS MAYORES	94.38%	94.38%
20-535 SAN VICENTE LACHIXÍO	MUNICIPIOS MAYORES	100.00%	100.00%
20-536 SAN VICENTE NUÑÚ	MUNICIPIOS MAYORES	100.00%	100.00%
20-537 SILACAYOÁPAM	MUNICIPIOS MAYORES	88.75%	88.75%
20-538 SITIO DE XITLAPEHUA	MUNICIPIOS MAYORES	97.19%	97.19%
20-539 SOLEDAD ETLA	MUNICIPIOS MAYORES	0.00%	0.00%
20-540 VILLA DE TAMAZULÁPAM DEL PROGRESO	MUNICIPIOS MAYORES	0.00%	0.00%

NOMBRE DEL ENTE PÚBLICO	CLASIFICACIÓN DEL ENTE EN SEVAC	RESULTADO GLOBAL	D. TRANSPARENCIA
20-541 TANETZE DE ZARAGOZA	MUNICIPIOS MAYORES	100.00%	100.00%
20-542 TANICHE	MUNICIPIOS MAYORES	96.06%	96.06%
20-543 TATALTEPEC DE VALDÉS	MUNICIPIOS MAYORES	100.00%	100.00%
20-544 TEOCOCUILCO DE MARCOS PÉREZ	MUNICIPIOS MAYORES	97.38%	97.38%
20-545 TEOTITLÁN DE FLORES MAGÓN	MUNICIPIOS MAYORES	96.25%	96.25%
20-546 TEOTITLÁN DEL VALLE	MUNICIPIOS MAYORES	74.69%	74.69%
20-547 TEOTONGO	MUNICIPIOS MAYORES	94.38%	94.38%
20-548 TEPELMEME VILLA DE MORELOS	MUNICIPIOS MAYORES	88.88%	88.88%
20-549 HEROICA VILLA TEZOATLÁN DE SEGURA Y LUNA, CUNA DE LA INDEPENDENCIA DE OAXACA	MUNICIPIOS MAYORES	91.56%	91.56%
20-550 SAN JERÓNIMO TLACOCHAHUAYA	MUNICIPIOS MAYORES	100.00%	100.00%
20-551 TLACOLULA DE MATAMOROS	MUNICIPIOS MAYORES	84.29%	84.29%
20-552 TLACOTEPEC PLUMAS	MUNICIPIOS MAYORES	94.38%	94.38%
20-553 TLALIXTAC DE CABRERA	MUNICIPIOS MAYORES	97.50%	97.50%
20-554 TOTONTEPEC VILLA DE MORELOS	MUNICIPIOS MAYORES	97.19%	97.19%
20-555 TRINIDAD ZAACHILA	MUNICIPIOS MAYORES	0.00%	0.00%
20-556 LA TRINIDAD VISTA HERMOSA	MUNICIPIOS MAYORES	83.66%	83.66%
20-557 UNIÓN HIDALGO	MUNICIPIOS MAYORES	97.19%	97.19%
20-558 VALERIO TRUJANO	MUNICIPIOS MAYORES	83.75%	83.75%
20-559 SAN JUAN BAUTISTA VALLE NACIONAL	MUNICIPIOS MAYORES	0.00%	0.00%
20-560 VILLA DÍAZ ORDAZ	MUNICIPIOS MAYORES	97.19%	97.19%
20-561 YAXE	MUNICIPIOS MAYORES	0.00%	0.00%
20-562 MAGDALENA YODOCONO DE PORFIRIO DÍAZ	MUNICIPIOS MAYORES	91.47%	91.47%
20-563 YOGANA	MUNICIPIOS MAYORES	81.47%	81.47%
20-564 YUTANDUCHI DE GUERRERO	MUNICIPIOS MAYORES	46.88%	46.88%
20-565 VILLA DE ZAACHILA	MUNICIPIOS MAYORES	100.00%	100.00%
20-566 SAN MATEO YUCUTINDÓ	MUNICIPIOS MAYORES	100.00%	100.00%
20-567 ZAPOTITLÁN LAGUNAS	MUNICIPIOS MAYORES	91.47%	91.47%
20-568 ZAPOTITLÁN PALMAS	MUNICIPIOS MAYORES	97.19%	97.19%
20-569 SANTA INÉS DE ZARAGOZA	MUNICIPIOS MAYORES	96.63%	96.63%
20-570 ZIMATLÁN DE ÁLVAREZ	MUNICIPIOS MAYORES	91.88%	91.88%





RESULTADOS DEL PRIMER PERIODO 2023  
PUEBLA

NOMBRE DEL ENTE PÚBLICO	CLASIFICACIÓN DEL ENTE EN SEVAC	RESULTADO GLOBAL	D. TRANSPARENCIA
SECRETARÍA DE PLANEACIÓN Y FINANZAS	PODER EJECUTIVO ESTATAL	100.00%	100.00%
AUDITORÍA SUPERIOR DEL ESTADO DE PUEBLA	PODERES Y AUTÓNOMOS	100.00%	100.00%
COMISIÓN DE DERECHOS HUMANOS DEL ESTADO DE PUEBLA	PODERES Y AUTÓNOMOS	100.00%	100.00%
CONGRESO DEL ESTADO DE PUEBLA	PODERES Y AUTÓNOMOS	100.00%	100.00%
FISCALÍA GENERAL DEL ESTADO DE PUEBLA	PODERES Y AUTÓNOMOS	100.00%	100.00%
INSTITUTO DE TRANSPARENCIA, ACCESO A LA INFORMACIÓN PÚBLICA Y PROTECCIÓN DE DATOS PERSONALES DEL ESTADO DE PUEBLA	PODERES Y AUTÓNOMOS	100.00%	100.00%
INSTITUTO ELECTORAL DEL ESTADO	PODERES Y AUTÓNOMOS	100.00%	100.00%
PODER JUDICIAL DEL ESTADO DE PUEBLA	PODERES Y AUTÓNOMOS	100.00%	100.00%
TRIBUNAL DE JUSTICIA ADMINISTRATIVA DEL ESTADO DE PUEBLA	PODERES Y AUTÓNOMOS	100.00%	100.00%
TRIBUNAL ELECTORAL DEL ESTADO	PODERES Y AUTÓNOMOS	100.00%	100.00%
AGENCIA DE ENERGÍA DEL ESTADO DE PUEBLA	PARAESTATALES	100.00%	100.00%
BENEMÉRITA UNIVERSIDAD AUTÓNOMA DE PUEBLA	PARAESTATALES	100.00%	100.00%
CARRETERAS DE CUOTA PUEBLA	PARAESTATALES	100.00%	100.00%
CENTRO DE CONCILIACIÓN LABORAL DEL ESTADO DE PUEBLA	PARAESTATALES	100.00%	100.00%
CIUDAD MODELO	PARAESTATALES	100.00%	100.00%
COLEGIO DE BACHILLERES DEL ESTADO DE PUEBLA	PARAESTATALES	100.00%	100.00%
COLEGIO DE EDUCACIÓN PROFESIONAL TÉCNICA DEL ESTADO DE PUEBLA	PARAESTATALES	100.00%	100.00%
COLEGIO DE ESTUDIOS CIENTÍFICOS Y TECNOLÓGICOS DEL ESTADO DE PUEBLA	PARAESTATALES	100.00%	100.00%
COMISIÓN EJECUTIVA ESTATAL DE ATENCION A VICTIMAS	PARAESTATALES	100.00%	100.00%
COMISIÓN ESTATAL DE AGUA Y SANEAMIENTO DE PUEBLA	PARAESTATALES	100.00%	100.00%
COMISIÓN ESTATAL DE VIVIENDA DE PUEBLA	PARAESTATALES	100.00%	100.00%
COMITÉ ADMINISTRADOR POBLANO PARA LA CONSTRUCCIÓN DE ESPACIOS EDUCATIVOS	PARAESTATALES	100.00%	100.00%
CONSEJO DE CIENCIA Y TECNOLOGIA DEL ESTADO DE PUEBLA	PARAESTATALES	100.00%	100.00%
CONSEJO ESTATAL DE COORDINACIÓN DEL SISTEMA NACIONAL DE SEGURIDAD PÚBLICA	PARAESTATALES	100.00%	100.00%
CONVENCIONES Y PARQUES	PARAESTATALES	100.00%	100.00%
COORDINACIÓN GENERAL DE COMUNICACIÓN Y AGENDA DIGITAL	PARAESTATALES	100.00%	100.00%
CORPORACIÓN AUXILIAR DE POLICÍA DE PROTECCIÓN CIUDADANA	PARAESTATALES	100.00%	100.00%
FIDEICOMISO DEL PROGRAMA DE BECAS NACIONALES PARA LA EDUCACIÓN SUPERIOR MANUTENCIÓN	PARAESTATALES	100.00%	100.00%
FIDEICOMISO PÚBLICO DENOMINADO "BANCO ESTATAL DE TIERRA"	PARAESTATALES	100.00%	100.00%
FIDEICOMISO PÚBLICO PARA LA ADMINISTRACIÓN DE INMUEBLES Y EJECUCIÓN DE OBRAS PÚBLICAS EN LA RESERVA TERRITORIAL ATLIXCÁYOTL-QUETZALCÓATL	PARAESTATALES	100.00%	100.00%
FONDO PARA EL FORTALECIMIENTO DE LA MICROEMPRESA	PARAESTATALES	100.00%	100.00%

NOMBRE DEL ENTE PÚBLICO	CLASIFICACIÓN DEL ENTE EN SEVAC	RESULTADO GLOBAL	D. TRANSPARENCIA
INSTITUTO DE CAPACITACIÓN PARA EL TRABAJO	PARAESTATALES	100.00%	100.00%
INSTITUTO DE EDUCACIÓN DIGITAL DEL ESTADO DE PUEBLA	PARAESTATALES	100.00%	100.00%
INSTITUTO DE LA DISCAPACIDAD DEL ESTADO DE PUEBLA	PARAESTATALES	100.00%	100.00%
INSTITUTO DE PROFESIONALIZACIÓN DEL MAGISTERIO POBLANO	PARAESTATALES	100.00%	100.00%
INSTITUTO DE SEGURIDAD Y SERVICIOS SOCIALES DE LOS TRABAJADORES AL SERVICIO DE LOS PODERES DEL ESTADO DE PUEBLA	PARAESTATALES	100.00%	100.00%
INSTITUTO ESTATAL DE EDUCACIÓN PARA ADULTOS	PARAESTATALES	100.00%	100.00%
INSTITUTO POBLANO DE ASISTENCIA AL MIGRANTE	PARAESTATALES	100.00%	100.00%
INSTITUTO POBLANO DE LA JUVENTUD	PARAESTATALES	100.00%	100.00%
INSTITUTO POBLANO DE LOS PUEBLOS INDIGENAS	PARAESTATALES	100.00%	100.00%
INSTITUTO POBLANO DEL DEPORTE	PARAESTATALES	100.00%	100.00%
INSTITUTO TECNOLÓGICO SUPERIOR DE ACATLÁN DE OSORIO	PARAESTATALES	100.00%	100.00%
INSTITUTO TECNOLÓGICO SUPERIOR DE ATLIXCO	PARAESTATALES	100.00%	100.00%
INSTITUTO TECNOLÓGICO SUPERIOR DE CIUDAD SERDÁN	PARAESTATALES	100.00%	100.00%
INSTITUTO TECNOLÓGICO SUPERIOR DE HUAUCHINANGO	PARAESTATALES	100.00%	100.00%
INSTITUTO TECNOLÓGICO SUPERIOR DE LA SIERRA NEGRA DE AJALPAN	PARAESTATALES	100.00%	100.00%
INSTITUTO TECNOLÓGICO SUPERIOR DE LA SIERRA NORTE DE PUEBLA	PARAESTATALES	100.00%	100.00%
INSTITUTO TECNOLÓGICO SUPERIOR DE LIBRES	PARAESTATALES	100.00%	100.00%
INSTITUTO TECNOLÓGICO SUPERIOR DE SAN MARTÍN TEXMELUCAN	PARAESTATALES	100.00%	100.00%
INSTITUTO TECNOLÓGICO SUPERIOR DE TEPEACA	PARAESTATALES	100.00%	100.00%
INSTITUTO TECNOLÓGICO SUPERIOR DE TEPEXI DE RODRÍGUEZ	PARAESTATALES	100.00%	100.00%
INSTITUTO TECNOLÓGICO SUPERIOR DE TEZIUTLÁN	PARAESTATALES	100.00%	100.00%
INSTITUTO TECNOLÓGICO SUPERIOR DE TLATLAUQUITEPEC	PARAESTATALES	100.00%	100.00%
INSTITUTO TECNOLÓGICO SUPERIOR DE ZACAPOAXTLA	PARAESTATALES	100.00%	100.00%
INSTITUTO TECNOLÓGICO SUPERIOR VENUSTIANO CARRANZA	PARAESTATALES	100.00%	100.00%
MUSEOS PUEBLA	PARAESTATALES	100.00%	100.00%
SECRETARÍA DE SALUD (SERVICIOS DE SALUD DEL ESTADO DE PUEBLA)	PARAESTATALES	100.00%	100.00%
SECRETARÍA EJECUTIVA DEL SISTEMA ESTATAL ANTICORRUPCIÓN	PARAESTATALES	100.00%	100.00%
SISTEMA ESTATAL DE TELECOMUNICACIONES	PARAESTATALES	100.00%	100.00%
SISTEMA OPERADOR DE LOS SERVICIOS DE AGUA POTABLE Y ALCANTARILLADO DEL MUNICIPIO DE PUEBLA	PARAESTATALES	100.00%	100.00%
SISTEMA PARA EL DESARROLLO INTEGRAL DE LA FAMILIA DEL ESTADO DE PUEBLA	PARAESTATALES	100.00%	100.00%
UNIVERSIDAD DE LA SALUD	PARAESTATALES	100.00%	100.00%



RESULTADOS DEL PRIMER PERIODO 2023  
PUEBLA

NOMBRE DEL ENTE PÚBLICO	CLASIFICACIÓN DEL ENTE EN SEVAC	RESULTADO GLOBAL	D. TRANSPARENCIA
UNIVERSIDAD INTERCULTURAL DEL ESTADO DE PUEBLA	PARAESTATALES	100.00%	100.00%
UNIVERSIDAD INTERSERRANA DEL ESTADO PUEBLA-AHUACATLÁN	PARAESTATALES	100.00%	100.00%
UNIVERSIDAD INTERSERRANA DEL ESTADO PUEBLA-CHILCHOTLA	PARAESTATALES	100.00%	100.00%
UNIVERSIDAD POLITÉCNICA DE AMOZOC	PARAESTATALES	100.00%	100.00%
UNIVERSIDAD POLITÉCNICA DE PUEBLA	PARAESTATALES	100.00%	100.00%
UNIVERSIDAD POLITÉCNICA METROPOLITANA DE PUEBLA	PARAESTATALES	100.00%	100.00%
UNIVERSIDAD TECNOLÓGICA BILINGÜE INTERNACIONAL Y SUSTENTABLE DE PUEBLA	PARAESTATALES	100.00%	100.00%
UNIVERSIDAD TECNOLÓGICA DE HUEJOTZINGO	PARAESTATALES	100.00%	100.00%
UNIVERSIDAD TECNOLÓGICA DE IZÚCAR DE MATAMOROS	PARAESTATALES	100.00%	100.00%
UNIVERSIDAD TECNOLÓGICA DE ORIENTAL	PARAESTATALES	100.00%	100.00%
UNIVERSIDAD TECNOLÓGICA DE PUEBLA	PARAESTATALES	100.00%	100.00%
UNIVERSIDAD TECNOLÓGICA DE TECAMACHALCO	PARAESTATALES	100.00%	100.00%
UNIVERSIDAD TECNOLÓGICA DE TEHUACÁN	PARAESTATALES	100.00%	100.00%
UNIVERSIDAD TECNOLÓGICA DE XICOTEPEC DE JUÁREZ	PARAESTATALES	100.00%	100.00%
21-001 ACAJETE	MUNICIPIOS MAYORES	100.00%	100.00%
21-002 ACATENO	MUNICIPIOS MAYORES	100.00%	100.00%
21-003 ACATLÁN	MUNICIPIOS MAYORES	100.00%	100.00%
21-004 ACATZINGO	MUNICIPIOS MAYORES	99.44%	99.44%
21-005 ACTEOPAN	MUNICIPIOS MAYORES	100.00%	100.00%
21-006 AHUACATLÁN	MUNICIPIOS MAYORES	100.00%	100.00%
21-007 AHUATLÁN	MUNICIPIOS MAYORES	100.00%	100.00%
21-008 AHUAZOTEPEC	MUNICIPIOS MAYORES	99.44%	99.44%
21-009 AHUEHUETITLA	MUNICIPIOS MAYORES	100.00%	100.00%
21-010 AJALPAN	MUNICIPIOS MAYORES	100.00%	100.00%
21-011 ALBINO ZERTUCHE	MUNICIPIOS MAYORES	90.81%	90.81%
21-012 ALJOJUCA	MUNICIPIOS MAYORES	100.00%	100.00%
21-013 ALTEPEXI	MUNICIPIOS MAYORES	81.44%	81.44%
21-014 AMIXTLÁN	MUNICIPIOS MAYORES	100.00%	100.00%
21-015 AMOZOC	MUNICIPIOS MAYORES	100.00%	100.00%
21-016 AQUIXTLA	MUNICIPIOS MAYORES	100.00%	100.00%
21-017 ATEMPAN	MUNICIPIOS MAYORES	100.00%	100.00%

NOMBRE DEL ENTE PÚBLICO	CLASIFICACIÓN DEL ENTE EN SEVAC	RESULTADO GLOBAL	D. TRANSPARENCIA
21-018 ATEXCAL	MUNICIPIOS MAYORES	98.88%	98.88%
21-019 ATLIXCO	MUNICIPIOS MAYORES	100.00%	100.00%
21-020 ATOYATEMPAN	MUNICIPIOS MAYORES	100.00%	100.00%
21-021 ATZALA	MUNICIPIOS MAYORES	98.31%	98.31%
21-022 ATZITZIHUACÁN	MUNICIPIOS MAYORES	97.78%	97.78%
21-023 ATZITZINTLA	MUNICIPIOS MAYORES	100.00%	100.00%
21-024 AXUTLA	MUNICIPIOS MAYORES	100.00%	100.00%
21-025 AYOTOXCO DE GUERRERO	MUNICIPIOS MAYORES	100.00%	100.00%
21-026 CALPAN	MUNICIPIOS MAYORES	70.15%	70.15%
21-027 CALTEPEC	MUNICIPIOS MAYORES	100.00%	100.00%
21-028 CAMOCUAUTLA	MUNICIPIOS MAYORES	100.00%	100.00%
21-029 CAXHUACAN	MUNICIPIOS MAYORES	98.88%	98.88%
21-030 COATEPEC	MUNICIPIOS MAYORES	94.94%	94.94%
21-031 COATZINGO	MUNICIPIOS MAYORES	92.21%	92.21%
21-032 COHETZALA	MUNICIPIOS MAYORES	83.38%	83.38%
21-033 COHUECAN	MUNICIPIOS MAYORES	90.44%	90.44%
21-034 CORONANGO	MUNICIPIOS MAYORES	100.00%	100.00%
21-035 COXCATLÁN	MUNICIPIOS MAYORES	98.43%	98.43%
21-036 COYOMEAPAN	MUNICIPIOS MAYORES	100.00%	100.00%
21-037 COYOTEPEC	MUNICIPIOS MAYORES	98.88%	98.88%
21-038 CUAPIAXTLA DE MADERO	MUNICIPIOS MAYORES	100.00%	100.00%
21-039 CUAUTEMPAN	MUNICIPIOS MAYORES	100.00%	100.00%
21-040 CUAUTINCHÁN	MUNICIPIOS MAYORES	97.75%	97.75%
21-041 CUAUTLANCINGO	MUNICIPIOS MAYORES	97.56%	97.56%
21-042 CUAYUCA DE ANDRADE	MUNICIPIOS MAYORES	91.56%	91.56%
21-043 CUETZALAN DEL PROGRESO	MUNICIPIOS MAYORES	100.00%	100.00%
21-044 CUYOACO	MUNICIPIOS MAYORES	100.00%	100.00%
21-045 CHALCHICOMULA DE SESMA	MUNICIPIOS MAYORES	100.00%	100.00%
21-046 CHAPULCO	MUNICIPIOS MAYORES	96.86%	96.86%
21-047 CHIAUTLA	MUNICIPIOS MAYORES	84.25%	84.25%
21-048 CHIAUTZINGO	MUNICIPIOS MAYORES	100.00%	100.00%



RESULTADOS DEL PRIMER PERIODO 2023  
PUEBLA

NOMBRE DEL ENTE PÚBLICO	CLASIFICACIÓN DEL ENTE EN SEVAC	RESULTADO GLOBAL	D. TRANSPARENCIA
21-049 CHICONCUAUTLA	MUNICIPIOS MAYORES	100.00%	100.00%
21-050 CHICHQUILA	MUNICIPIOS MAYORES	88.56%	88.56%
21-051 CHIETLA	MUNICIPIOS MAYORES	96.63%	96.63%
21-052 CHIGMECATITLÁN	MUNICIPIOS MAYORES	100.00%	100.00%
21-053 CHIGNAHUAPAN	MUNICIPIOS MAYORES	100.00%	100.00%
21-054 CHIGNAUTLA	MUNICIPIOS MAYORES	100.00%	100.00%
21-055 CHILA	MUNICIPIOS MAYORES	100.00%	100.00%
21-056 CHILA DE LA SAL	MUNICIPIOS MAYORES	42.00%	42.00%
21-057 HONEY	MUNICIPIOS MAYORES	100.00%	100.00%
21-058 CHILCHOTLA	MUNICIPIOS MAYORES	100.00%	100.00%
21-059 CHINANTLA	MUNICIPIOS MAYORES	100.00%	100.00%
21-060 DOMINGO ARENAS	MUNICIPIOS MAYORES	100.00%	100.00%
21-061 ELOXOCHITLÁN	MUNICIPIOS MAYORES	82.56%	82.56%
21-062 EPATLÁN	MUNICIPIOS MAYORES	100.00%	100.00%
21-063 ESPERANZA	MUNICIPIOS MAYORES	100.00%	100.00%
21-064 FRANCISCO Z. MENA	MUNICIPIOS MAYORES	77.50%	77.50%
21-065 GENERAL FELIPE ÁNGELES	MUNICIPIOS MAYORES	100.00%	100.00%
21-066 GUADALUPE	MUNICIPIOS MAYORES	70.75%	70.75%
21-067 GUADALUPE VICTORIA	MUNICIPIOS MAYORES	100.00%	100.00%
21-068 HERMENEGILDO GALEANA	MUNICIPIOS MAYORES	100.00%	100.00%
21-069 HUAQUECHULA	MUNICIPIOS MAYORES	100.00%	100.00%
21-070 HUATLATLAUCA	MUNICIPIOS MAYORES	100.00%	100.00%
21-071 HUAUCHINANGO	MUNICIPIOS MAYORES	100.00%	100.00%
21-072 HUEHUETLA	MUNICIPIOS MAYORES	100.00%	100.00%
21-073 HUEHUETLÁN EL CHICO	MUNICIPIOS MAYORES	100.00%	100.00%
21-074 HUEJOTZINGO	MUNICIPIOS MAYORES	94.94%	94.94%
21-075 HUEYAPAN	MUNICIPIOS MAYORES	100.00%	100.00%
21-076 HUEYTAMALCO	MUNICIPIOS MAYORES	100.00%	100.00%
21-077 HUEYTLALPAN	MUNICIPIOS MAYORES	100.00%	100.00%
21-078 HUITZILAN DE SERDÁN	MUNICIPIOS MAYORES	100.00%	100.00%
21-079 HUITZILTEPEC	MUNICIPIOS MAYORES	95.19%	95.19%



RESULTADOS DEL PRIMER PERIODO 2023  
PUEBLA

NOMBRE DEL ENTE PÚBLICO	CLASIFICACIÓN DEL ENTE EN SEVAC	RESULTADO GLOBAL	D. TRANSPARENCIA
21-080 ATLEQUIZAYAN	MUNICIPIOS MAYORES	100.00%	100.00%
21-081 IXCAMILPA DE GUERRERO	MUNICIPIOS MAYORES	100.00%	100.00%
21-082 IXCAQUIXTLA	MUNICIPIOS MAYORES	100.00%	100.00%
21-083 IXTACAMAXTITLÁN	MUNICIPIOS MAYORES	100.00%	100.00%
21-084 IXTEPEC	MUNICIPIOS MAYORES	100.00%	100.00%
21-085 IZÚCAR DE MATAMOROS	MUNICIPIOS MAYORES	100.00%	100.00%
21-086 JALPAN	MUNICIPIOS MAYORES	74.79%	74.79%
21-087 JOLALPAN	MUNICIPIOS MAYORES	93.25%	93.25%
21-088 JONOTLA	MUNICIPIOS MAYORES	69.06%	69.06%
21-089 JOPALA	MUNICIPIOS MAYORES	100.00%	100.00%
21-090 JUAN C. BONILLA	MUNICIPIOS MAYORES	100.00%	100.00%
21-091 JUAN GALINDO	MUNICIPIOS MAYORES	100.00%	100.00%
21-092 JUAN N. MÉNDEZ	MUNICIPIOS MAYORES	1.69%	1.69%
21-093 LAFRAGUA	MUNICIPIOS MAYORES	100.00%	100.00%
21-094 LIBRES	MUNICIPIOS MAYORES	100.00%	100.00%
21-095 LA MAGDALENA TLATLAUQUITEPEC	MUNICIPIOS MAYORES	17.79%	17.79%
21-096 MAZAPILTEPEC DE JUÁREZ	MUNICIPIOS MAYORES	100.00%	100.00%
21-097 MIXTLA	MUNICIPIOS MAYORES	100.00%	100.00%
21-098 MOLCAXAC	MUNICIPIOS MAYORES	74.19%	74.19%
21-099 CAÑADA MORELOS	MUNICIPIOS MAYORES	100.00%	100.00%
21-100 NAUPAN	MUNICIPIOS MAYORES	100.00%	100.00%
21-101 NAUZONTLA	MUNICIPIOS MAYORES	100.00%	100.00%
21-102 NEALTICAN	MUNICIPIOS MAYORES	100.00%	100.00%
21-103 NICOLÁS BRAVO	MUNICIPIOS MAYORES	100.00%	100.00%
21-104 NOPALUCAN	MUNICIPIOS MAYORES	100.00%	100.00%
21-105 OCOTEPEC	MUNICIPIOS MAYORES	100.00%	100.00%
21-106 OCOYUCAN	MUNICIPIOS MAYORES	94.50%	94.50%
21-107 OLINTLA	MUNICIPIOS MAYORES	100.00%	100.00%
21-108 ORIENTAL	MUNICIPIOS MAYORES	100.00%	100.00%
21-109 PAHUATLÁN	MUNICIPIOS MAYORES	100.00%	100.00%
21-110 PALMAR DE BRAVO	MUNICIPIOS MAYORES	97.75%	97.75%



RESULTADOS DEL PRIMER PERIODO 2023  
PUEBLA

NOMBRE DEL ENTE PÚBLICO	CLASIFICACIÓN DEL ENTE EN SEVAC	RESULTADO GLOBAL	D. TRANSPARENCIA
21-111 PANTEPEC	MUNICIPIOS MAYORES	100.00%	100.00%
21-112 PETLALCINGO	MUNICIPIOS MAYORES	100.00%	100.00%
21-113 PIAXTLA	MUNICIPIOS MAYORES	100.00%	100.00%
21-114 PUEBLA	MUNICIPIOS MAYORES	100.00%	100.00%
21-115 QUECHOLAC	MUNICIPIOS MAYORES	91.56%	91.56%
21-116 QUIMIXTLÁN	MUNICIPIOS MAYORES	97.88%	97.88%
21-117 RAFAEL LARA GRAJALES	MUNICIPIOS MAYORES	100.00%	100.00%
21-118 LOS REYES DE JUÁREZ	MUNICIPIOS MAYORES	100.00%	100.00%
21-119 SAN ANDRÉS CHOLULA	MUNICIPIOS MAYORES	98.31%	98.31%
21-120 SAN ANTONIO CAÑADA	MUNICIPIOS MAYORES	100.00%	100.00%
21-121 SAN DIEGO LA MESA TOCHIMILTZINGO	MUNICIPIOS MAYORES	96.09%	96.09%
21-122 SAN FELIPE TEOTLALCINGO	MUNICIPIOS MAYORES	60.00%	60.00%
21-123 SAN FELIPE TEPATLÁN	MUNICIPIOS MAYORES	100.00%	100.00%
21-124 SAN GABRIEL CHILAC	MUNICIPIOS MAYORES	100.00%	100.00%
21-125 SAN GREGORIO ATZOMPA	MUNICIPIOS MAYORES	100.00%	100.00%
21-126 SAN JERÓNIMO TECUANIPAN	MUNICIPIOS MAYORES	100.00%	100.00%
21-127 SAN JERÓNIMO XAYACATLÁN	MUNICIPIOS MAYORES	100.00%	100.00%
21-128 SAN JOSÉ CHIAPA	MUNICIPIOS MAYORES	100.00%	100.00%
21-129 SAN JOSÉ MIAHUATLÁN	MUNICIPIOS MAYORES	100.00%	100.00%
21-130 SAN JUAN ATENCO	MUNICIPIOS MAYORES	100.00%	100.00%
21-131 SAN JUAN ATZOMPA	MUNICIPIOS MAYORES	100.00%	100.00%
21-132 SAN MARTÍN TEXMELUCAN	MUNICIPIOS MAYORES	100.00%	100.00%
21-133 SAN MARTÍN TOTOLTEPEC	MUNICIPIOS MAYORES	95.00%	95.00%
21-134 SAN MATÍAS TLALANCALECA	MUNICIPIOS MAYORES	99.44%	99.44%
21-135 SAN MIGUEL IXITLÁN	MUNICIPIOS MAYORES	100.00%	100.00%
21-136 SAN MIGUEL XOXTLA	MUNICIPIOS MAYORES	97.88%	97.88%
21-137 SAN NICOLÁS BUENOS AIRES	MUNICIPIOS MAYORES	100.00%	100.00%
21-138 SAN NICOLÁS DE LOS RANCHOS	MUNICIPIOS MAYORES	100.00%	100.00%
21-139 SAN PABLO ANICANO	MUNICIPIOS MAYORES	100.00%	100.00%
21-140 SAN PEDRO CHOLULA	MUNICIPIOS MAYORES	100.00%	100.00%
21-141 SAN PEDRO YELOIXTLAHUACA	MUNICIPIOS MAYORES	88.56%	88.56%



RESULTADOS DEL PRIMER PERIODO 2023  
PUEBLA

NOMBRE DEL ENTE PÚBLICO	CLASIFICACIÓN DEL ENTE EN SEVAC	RESULTADO GLOBAL	D. TRANSPARENCIA
21-142 SAN SALVADOR EL SECO	MUNICIPIOS MAYORES	100.00%	100.00%
21-143 SAN SALVADOR EL VERDE	MUNICIPIOS MAYORES	100.00%	100.00%
21-144 SAN SALVADOR HUIXCOLOTLA	MUNICIPIOS MAYORES	94.38%	94.38%
21-145 SAN SEBASTIÁN TLACOTEPEC	MUNICIPIOS MAYORES	100.00%	100.00%
21-146 SANTA CATARINA TLALTEMPAN	MUNICIPIOS MAYORES	55.25%	55.25%
21-147 SANTA INÉS AHUATEMPAN	MUNICIPIOS MAYORES	100.00%	100.00%
21-148 SANTA ISABEL CHOLULA	MUNICIPIOS MAYORES	100.00%	100.00%
21-149 SANTIAGO MIAHUATLÁN	MUNICIPIOS MAYORES	71.56%	71.56%
21-150 HUEHUETLÁN EL GRANDE	MUNICIPIOS MAYORES	100.00%	100.00%
21-151 SANTO TOMÁS HUEYOTLIPAN	MUNICIPIOS MAYORES	97.19%	97.19%
21-152 SOLTEPEC	MUNICIPIOS MAYORES	100.00%	100.00%
21-153 TECALI DE HERRERA	MUNICIPIOS MAYORES	100.00%	100.00%
21-154 TECAMACHALCO	MUNICIPIOS MAYORES	100.00%	100.00%
21-155 TECOMATLÁN	MUNICIPIOS MAYORES	87.78%	87.78%
21-156 TEHUACAN	MUNICIPIOS MAYORES	100.00%	100.00%
21-157 TEHUITZINGO	MUNICIPIOS MAYORES	100.00%	100.00%
21-158 TENAMPULCO	MUNICIPIOS MAYORES	100.00%	100.00%
21-159 TEOPANTLÁN	MUNICIPIOS MAYORES	91.00%	91.00%
21-160 TEOTLALCO	MUNICIPIOS MAYORES	60.56%	60.56%
21-161 TEPANCO DE LÓPEZ	MUNICIPIOS MAYORES	81.44%	81.44%
21-162 TEPANGO DE RODRÍGUEZ	MUNICIPIOS MAYORES	100.00%	100.00%
21-163 TEPATLAXCO DE HIDALGO	MUNICIPIOS MAYORES	100.00%	100.00%
21-164 TEPEACA	MUNICIPIOS MAYORES	100.00%	100.00%
21-165 TEPEMAXALCO	MUNICIPIOS MAYORES	20.87%	20.87%
21-166 TEPEOJUMA	MUNICIPIOS MAYORES	91.56%	91.56%
21-167 TEPETZINTLA	MUNICIPIOS MAYORES	77.50%	77.50%
21-168 TEPEXCO	MUNICIPIOS MAYORES	71.31%	71.31%
21-169 TEPEXI DE RODRÍGUEZ	MUNICIPIOS MAYORES	78.29%	78.29%
21-170 TEPEYAHUALCO	MUNICIPIOS MAYORES	100.00%	100.00%
21-171 TEPEYAHUALCO DE CUAUHTÉMOC	MUNICIPIOS MAYORES	100.00%	100.00%
21-172 TETELA DE OCAMPO	MUNICIPIOS MAYORES	100.00%	100.00%





RESULTADOS DEL PRIMER PERIODO 2023  
PUEBLA

NOMBRE DEL ENTE PÚBLICO	CLASIFICACIÓN DEL ENTE EN SEVAC	RESULTADO GLOBAL	D. TRANSPARENCIA
21-173 TETELES DE AVILA CASTILLO	MUNICIPIOS MAYORES	100.00%	100.00%
21-174 TEZIUTLÁN	MUNICIPIOS MAYORES	100.00%	100.00%
21-175 TIANGUISMANALCO	MUNICIPIOS MAYORES	100.00%	100.00%
21-176 TILAPA	MUNICIPIOS MAYORES	100.00%	100.00%
21-177 TLACOTEPEC DE BENITO JUÁREZ	MUNICIPIOS MAYORES	100.00%	100.00%
21-178 TLACUILOTEPEC	MUNICIPIOS MAYORES	100.00%	100.00%
21-179 TLACHICHUCA	MUNICIPIOS MAYORES	100.00%	100.00%
21-180 TLAHUAPAN	MUNICIPIOS MAYORES	100.00%	100.00%
21-181 TLALTENANGO	MUNICIPIOS MAYORES	100.00%	100.00%
21-182 TLANEPANTLA	MUNICIPIOS MAYORES	84.89%	84.89%
21-183 TLAOLA	MUNICIPIOS MAYORES	100.00%	100.00%
21-184 TLAPACOYA	MUNICIPIOS MAYORES	100.00%	100.00%
21-185 TLAPANALÁ	MUNICIPIOS MAYORES	100.00%	100.00%
21-186 TLATLAUQUITEPEC	MUNICIPIOS MAYORES	100.00%	100.00%
21-187 TLAXCO	MUNICIPIOS MAYORES	100.00%	100.00%
21-188 TOCHIMILCO	MUNICIPIOS MAYORES	100.00%	100.00%
21-189 TOCHTEPEC	MUNICIPIOS MAYORES	100.00%	100.00%
21-190 TOTOLTEPEC DE GUERRERO	MUNICIPIOS MAYORES	65.69%	65.69%
21-191 TULCINGO	MUNICIPIOS MAYORES	100.00%	100.00%
21-192 TUZAMAPAN DE GALEANA	MUNICIPIOS MAYORES	100.00%	100.00%
21-193 TZICATLACOYAN	MUNICIPIOS MAYORES	100.00%	100.00%
21-194 VENUSTIANO CARRANZA	MUNICIPIOS MAYORES	100.00%	100.00%
21-195 VICENTE GUERRERO	MUNICIPIOS MAYORES	98.88%	98.88%
21-196 XAYACATLÁN DE BRAVO	MUNICIPIOS MAYORES	70.69%	70.69%
21-197 XICOTEPEC	MUNICIPIOS MAYORES	100.00%	100.00%
21-198 XICOTLÁN	MUNICIPIOS MAYORES	100.00%	100.00%
21-199 XIUTETELCO	MUNICIPIOS MAYORES	100.00%	100.00%
21-200 XOCHIAPULCO	MUNICIPIOS MAYORES	100.00%	100.00%
21-201 XOCHILTEPEC	MUNICIPIOS MAYORES	100.00%	100.00%
21-202 XOCHITLÁN DE VICENTE SUÁREZ	MUNICIPIOS MAYORES	100.00%	100.00%
21-203 XOCHITLÁN TODOS SANTOS	MUNICIPIOS MAYORES	100.00%	100.00%



RESULTADOS DEL PRIMER PERIODO 2023  
PUEBLA

NOMBRE DEL ENTE PÚBLICO	CLASIFICACIÓN DEL ENTE EN SEVAC	RESULTADO GLOBAL	D. TRANSPARENCIA
21-204 YAONÁHUAC	MUNICIPIOS MAYORES	100.00%	100.00%
21-205 YEHALTEPEC	MUNICIPIOS MAYORES	100.00%	100.00%
21-206 ZACAPALA	MUNICIPIOS MAYORES	63.00%	63.00%
21-207 ZACAPOAXTLA	MUNICIPIOS MAYORES	99.56%	99.56%
21-208 ZACATLÁN	MUNICIPIOS MAYORES	100.00%	100.00%
21-209 ZAPOTITLÁN	MUNICIPIOS MAYORES	100.00%	100.00%
21-210 ZAPOTITLÁN DE MÉNDEZ	MUNICIPIOS MAYORES	50.30%	50.30%
21-211 ZÁRAGOZA	MUNICIPIOS MAYORES	100.00%	100.00%
21-212 ZAUTLA	MUNICIPIOS MAYORES	100.00%	100.00%
21-213 ZIHUATEUTLA	MUNICIPIOS MAYORES	100.00%	100.00%
21-214 ZINACATEPEC	MUNICIPIOS MAYORES	100.00%	100.00%
21-215 ZONGOZOTLA	MUNICIPIOS MAYORES	100.00%	100.00%
21-216 ZOQUIAPAN	MUNICIPIOS MAYORES	100.00%	100.00%
21-217 ZOQUITLÁN	MUNICIPIOS MAYORES	83.08%	83.08%
EMPRESA DE SERVICIOS DE AGUA POTABLE Y ALCANTARILLADO DE HUAUCHINANGO	PARAMUNICIPALES MAYORES	100.00%	100.00%
INDUSTRIAL DE ABASTOS PUEBLA	PARAMUNICIPALES MAYORES	100.00%	100.00%
INSTITUTO DE LA JUVENTUD DEL MUNICIPIO DE PUEBLA	PARAMUNICIPALES MAYORES	100.00%	100.00%
INSTITUTO MUNICIPAL DE ARTE Y CULTURA DE PUEBLA	PARAMUNICIPALES MAYORES	100.00%	100.00%
INSTITUTO MUNICIPAL DE PLANEACIÓN	PARAMUNICIPALES MAYORES	100.00%	100.00%
INSTITUTO MUNICIPAL DEL DEPORTE DE PUEBLA	PARAMUNICIPALES MAYORES	100.00%	100.00%
ORGANISMO OPERADOR DE LOS SERVICIOS DE AGUA POTABLE Y ALCANTARILLADO DEL MUNICIPIO DE TEHUACÁN	PARAMUNICIPALES MAYORES	100.00%	100.00%
ORGANISMO OPERADOR DEL SERVICIO DE LIMPIA DE TEHUACÁN	PARAMUNICIPALES MAYORES	100.00%	100.00%
ORGANISMO OPERADOR DEL SERVICIO DE LIMPIA DEL MUNICIPIO DE PUEBLA	PARAMUNICIPALES MAYORES	100.00%	100.00%
RASTRO REGIONAL ZACATLÁN-CHIGNAHUAPAN	PARAMUNICIPALES MAYORES	100.00%	100.00%
SISTEMA OPERADOR DE AGUA POTABLE Y ALCANTARILLADO DE IXCAQUIXTLA	PARAMUNICIPALES MAYORES	100.00%	100.00%
SISTEMA OPERADOR DE AGUA POTABLE Y ALCANTARILLADO DEL MUNICIPIO DE CHALCHICOMULA DE SESMA	PARAMUNICIPALES MAYORES	99.00%	99.00%
SISTEMA OPERADOR DE AGUA POTABLE Y ALCANTARILLADO DEL MUNICIPIO DE TECAMACHALCO	PARAMUNICIPALES MAYORES	100.00%	100.00%
SISTEMA OPERADOR DE AGUA POTABLE Y ALCANTARILLADO DEL MUNICIPIO DE ZACAPOAXTLA	PARAMUNICIPALES MAYORES	100.00%	100.00%
SISTEMA OPERADOR DE LOS SERVICIOS DE AGUA POTABLE Y ALCANTARILLADO DEL MUNICIPIO DE ACATZINGO DE HIDALGO PUE	PARAMUNICIPALES MAYORES	95.00%	95.00%
SISTEMA OPERADOR DE LOS SERVICIOS DE AGUA POTABLE Y ALCANTARILLADO DE IZÚCAR DE MATAMOROS	PARAMUNICIPALES MAYORES	100.00%	100.00%
SISTEMA OPERADOR DE LOS SERVICIOS DE AGUA POTABLE Y ALCANTARILLADO DE SAN SALVADOR HUIXCOLOTLA, PUEBLA	PARAMUNICIPALES MAYORES	100.00%	100.00%



RESULTADOS DEL PRIMER PERIODO 2023  
PUEBLA

NOMBRE DEL ENTE PÚBLICO	CLASIFICACIÓN DEL ENTE EN SEVAC	RESULTADO GLOBAL	D. TRANSPARENCIA
SISTEMA OPERADOR DE LOS SERVICIOS DE AGUA POTABLE Y ALCANTARILLADO DEL MUNICIPIO CUAUTLANCINGO	PARAMUNICIPALES MAYORES	100.00%	100.00%
SISTEMA OPERADOR DE LOS SERVICIOS DE AGUA POTABLE Y ALCANTARILLADO DEL MUNICIPIO DE ACATLAN	PARAMUNICIPALES MAYORES	100.00%	100.00%
SISTEMA OPERADOR DE LOS SERVICIOS DE AGUA POTABLE Y ALCANTARILLADO DEL MUNICIPIO DE ATLIXCO	PARAMUNICIPALES MAYORES	100.00%	100.00%
SISTEMA OPERADOR DE LOS SERVICIOS DE AGUA POTABLE Y ALCANTARILLADO DEL MUNICIPIO DE CHIGNAHUAPAN	PARAMUNICIPALES MAYORES	100.00%	100.00%
SISTEMA OPERADOR DE LOS SERVICIOS DE AGUA POTABLE Y ALCANTARILLADO DEL MUNICIPIO DE GUADALUPE VICTORIA PUEBLA	PARAMUNICIPALES MAYORES	100.00%	100.00%
SISTEMA OPERADOR DE LOS SERVICIOS DE AGUA POTABLE Y ALCANTARILLADO DEL MUNICIPIO DE HUEJOTZINGO	PARAMUNICIPALES MAYORES	100.00%	100.00%
SISTEMA OPERADOR DE LOS SERVICIOS DE AGUA POTABLE Y ALCANTARILLADO DEL MUNICIPIO DE LIBRES	PARAMUNICIPALES MAYORES	100.00%	100.00%
SISTEMA OPERADOR DE LOS SERVICIOS DE AGUA POTABLE Y ALCANTARILLADO DEL MUNICIPIO DE SAN MARTÍN TEXMELUCAN T	PARAMUNICIPALES MAYORES	100.00%	100.00%
SISTEMA OPERADOR DE LOS SERVICIOS DE AGUA POTABLE Y ALCANTARILLADO DEL MUNICIPIO DE SAN PEDRO CHOLULA	PARAMUNICIPALES MAYORES	100.00%	100.00%
SISTEMA OPERADOR DE LOS SERVICIOS DE AGUA POTABLE Y ALCANTARILLADO DEL MUNICIPIO DE TEPEACA DE NEGRETE, PUEBLA.	PARAMUNICIPALES MAYORES	100.00%	100.00%
SISTEMA OPERADOR DE LOS SERVICIOS DE AGUA POTABLE Y ALCANTARILLADO DEL MUNICIPIO DE TEZIUTLAN,PUEBLA	PARAMUNICIPALES MAYORES	100.00%	100.00%
SISTEMA OPERADOR DE LOS SERVICIOS DE AGUA POTABLE Y ALCANTARILLADO DEL MUNICIPIO DE TLACHICHUCA	PARAMUNICIPALES MAYORES	100.00%	100.00%
SISTEMA OPERADOR DE LOS SERVICIOS DE AGUA POTABLE Y ALCANTARILLADO DEL MUNICIPIO DE TLATLAUQUITEPEC	PARAMUNICIPALES MAYORES	100.00%	100.00%
SISTEMA OPERADOR DE LOS SERVICIOS DE AGUA POTABLE Y ALCANTARILLADO DEL MUNICIPIO DE XICOTEPEC DE JUÁREZ, PUE.	PARAMUNICIPALES MAYORES	100.00%	100.00%
SISTEMA OPERADOR DE LOS SERVICIOS DE AGUA POTABLE Y ALCANTARILLADO DEL MUNICIPIO DE ZACATLÁN	PARAMUNICIPALES MAYORES	100.00%	100.00%



RESULTADOS DEL PRIMER PERIODO 2023  
QUERÉTARO

NOMBRE DEL ENTE PÚBLICO	CLASIFICACIÓN DEL ENTE EN SEVAC	RESULTADO GLOBAL	D. TRANSPARENCIA
PODER EJECUTIVO DEL ESTADO DE QUERÉTARO	PODER EJECUTIVO ESTATAL	100.00%	100.00%
COMISIÓN DE TRANSPARENCIA Y ACCESO A LA INFORMACIÓN PÚBLICA DEL ESTADO DE QUERÉTARO	PODERES Y AUTÓNOMOS	100.00%	100.00%
DEFENSORÍA DE LOS DERECHOS HUMANOS DE QUERÉTARO	PODERES Y AUTÓNOMOS	100.00%	100.00%
ENTIDAD SUPERIOR DE FISCALIZACIÓN DEL ESTADO DE QUERÉTARO	PODERES Y AUTÓNOMOS	100.00%	100.00%
FISCALÍA GENERAL DEL ESTADO DE QUERÉTARO	PODERES Y AUTÓNOMOS	100.00%	100.00%
INSTITUTO ELECTORAL DEL ESTADO DE QUERÉTARO	PODERES Y AUTÓNOMOS	100.00%	100.00%
PODER JUDICIAL DEL ESTADO DE QUERÉTARO	PODERES Y AUTÓNOMOS	100.00%	100.00%
PODER LEGISLATIVO ESTATAL DE QUERÉTARO	PODERES Y AUTÓNOMOS	100.00%	100.00%
TRIBUNAL DE CONCILIACIÓN Y ARBITRAJE DEL ESTADO DE QUERÉTARO	PODERES Y AUTÓNOMOS	100.00%	100.00%
TRIBUNAL DE JUSTICIA ADMINISTRATIVA DEL ESTADO DE QUERÉTARO	PODERES Y AUTÓNOMOS	100.00%	100.00%
TRIBUNAL ELECTORAL DEL ESTADO DE QUERÉTARO	PODERES Y AUTÓNOMOS	100.00%	100.00%
AEROPUERTO INTERCONTINENTAL DE QUERÉTARO, S.A. DE C.V.	PARAESTATALES	100.00%	100.00%
AGENCIA DE ENERGÍA DEL ESTADO DE QUERÉTARO	PARAESTATALES	100.00%	100.00%
CASA QUERETANA DE LAS ARTESANÍAS	PARAESTATALES	100.00%	100.00%
CENTRO DE CAPACITACIÓN, FORMACIÓN E INVESTIGACIÓN PARA LA SEGURIDAD DEL ESTADO DE QUERÉTARO	PARAESTATALES	100.00%	100.00%
CENTRO DE CONCILIACIÓN LABORAL DEL ESTADO DE QUERÉTARO	PARAESTATALES	100.00%	100.00%
CENTRO DE EVALUACIÓN Y CONTROL DE CONFIANZA DEL ESTADO DE QUERÉTARO	PARAESTATALES	100.00%	100.00%
CENTRO DE INFORMACIÓN Y ANÁLISIS PARA LA SEGURIDAD DE QUERÉTARO	PARAESTATALES	100.00%	100.00%
CENTRO DE PREVENCIÓN SOCIAL DEL DELITO Y LA VIOLENCIA EN EL ESTADO DE QUERÉTARO	PARAESTATALES	100.00%	100.00%
CENTRO ESTATAL DE TRASPLANTES DE QUERÉTARO	PARAESTATALES	100.00%	100.00%
COLEGIO DE BACHILLERES DEL ESTADO DE QUERÉTARO	PARAESTATALES	100.00%	100.00%
COLEGIO DE EDUCACIÓN PROFESIONAL TÉCNICA DEL ESTADO DE QUERÉTARO	PARAESTATALES	80.00%	80.00%
COLEGIO DE ESTUDIOS CIENTÍFICOS Y TECNOLÓGICOS DEL ESTADO DE QUERÉTARO	PARAESTATALES	100.00%	100.00%
COMISIÓN ESTATAL DE AGUAS	PARAESTATALES	100.00%	100.00%
COMISIÓN ESTATAL DE INFRAESTRUCTURA	PARAESTATALES	100.00%	100.00%
COMISIÓN ESTATAL DEL SISTEMA PENITENCIARIO DE QUERÉTARO	PARAESTATALES	100.00%	100.00%
COMISIÓN PARA EL FOMENTO ECONÓMICO DE LAS EMPRESAS DEL SECTOR INDUSTRIAL, COMERCIAL Y DE SERVICIOS DEL ESTADO DE QUERÉTARO	PARAESTATALES	100.00%	100.00%
CONSEJO DE CIENCIA Y TECNOLOGÍA DEL ESTADO DE QUERÉTARO	PARAESTATALES	100.00%	100.00%
FIDEICOMISO PROMOTOR DE PROYECTOS ECONÓMICOS Y DE BIENESTAR SOCIAL, QRONOS	PARAESTATALES	96.00%	96.00%
FIDEICOMISO PROMOTOR DEL EMPLEO	PARAESTATALES	100.00%	100.00%
INSTITUTO DE ARTES Y OFICIOS DE QUERÉTARO	PARAESTATALES	100.00%	100.00%



RESULTADOS DEL PRIMER PERIODO 2023  
QUERÉTARO

NOMBRE DEL ENTE PÚBLICO	CLASIFICACIÓN DEL ENTE EN SEVAC	RESULTADO GLOBAL	D. TRANSPARENCIA
INSTITUTO DE CAPACITACIÓN PARA EL TRABAJO DEL ESTADO DE QUERÉTARO	PARAESTATALES	100.00%	100.00%
INSTITUTO DE INFRAESTRUCTURA FÍSICA EDUCATIVA DEL ESTADO DE QUERÉTARO	PARAESTATALES	100.00%	100.00%
INSTITUTO DE LA VIVIENDA DEL ESTADO DE QUERÉTARO	PARAESTATALES	100.00%	100.00%
INSTITUTO DEL DEPORTE Y LA RECREACIÓN DEL ESTADO DE QUERÉTARO	PARAESTATALES	100.00%	100.00%
INSTITUTO QUERETANO DE LAS MUJERES	PARAESTATALES	100.00%	100.00%
INSTITUTO QUERETANO DEL TRANSPORTE	PARAESTATALES	100.00%	100.00%
PATRONATO DE LAS FIESTAS DEL ESTADO DE QUERÉTARO	PARAESTATALES	100.00%	100.00%
PROCURADURÍA ESTATAL DE PROTECCIÓN AL MEDIO AMBIENTE Y DESARROLLO URBANO	PARAESTATALES	100.00%	100.00%
RÉGIMEN ESTATAL DE PROTECCIÓN SOCIAL EN SALUD EN EL ESTADO DE QUERÉTARO	PARAESTATALES	100.00%	100.00%
SECRETARÍA EJECUTIVA DEL SISTEMA ESTATAL ANTICORRUPCIÓN DE QUERÉTARO	PARAESTATALES	100.00%	100.00%
SERVICIOS DE SALUD DEL ESTADO DE QUERÉTARO	PARAESTATALES	100.00%	100.00%
SISTEMA ESTATAL DE COMUNICACIÓN CULTURAL Y EDUCATIVA (SECCE)	PARAESTATALES	100.00%	100.00%
SISTEMA PARA EL DESARROLLO INTEGRAL DE LA FAMILIA DEL ESTADO DE QUERÉTARO (SISTEMA ESTATAL DIF QUERÉTARO)	PARAESTATALES	100.00%	100.00%
UNIDAD DE SERVICIOS PARA LA EDUCACIÓN BÁSICA EN EL ESTADO DE QUERÉTARO (USEBEQ)	PARAESTATALES	100.00%	100.00%
UNIVERSIDAD AERONÁUTICA EN QUERÉTARO	PARAESTATALES	99.00%	99.00%
UNIVERSIDAD AUTÓNOMA DE QUERÉTARO	PARAESTATALES	100.00%	100.00%
UNIVERSIDAD POLITÉCNICA DE QUERÉTARO	PARAESTATALES	100.00%	100.00%
UNIVERSIDAD POLITÉCNICA DE SANTA ROSA JÁUREGUI	PARAESTATALES	100.00%	100.00%
UNIVERSIDAD TECNOLÓGICA DE CORREGIDORA	PARAESTATALES	100.00%	100.00%
UNIVERSIDAD TECNOLÓGICA DE QUERÉTARO	PARAESTATALES	100.00%	100.00%
UNIVERSIDAD TECNOLÓGICA DE SAN JUAN DEL RÍO	PARAESTATALES	80.00%	80.00%
22-001 AMEALCO DE BONFIL	MUNICIPIOS MAYORES	100.00%	100.00%
22-002 PINAL DE AMOLES	MUNICIPIOS MAYORES	100.00%	100.00%
22-003 ARROYO SECO	MUNICIPIOS MAYORES	100.00%	100.00%
22-004 CADEREYTA DE MONTES	MUNICIPIOS MAYORES	100.00%	100.00%
22-005 COLÓN	MUNICIPIOS MAYORES	100.00%	100.00%
22-006 CORREGIDORA	MUNICIPIOS MAYORES	100.00%	100.00%
22-007 EZEQUIEL MONTES	MUNICIPIOS MAYORES	100.00%	100.00%
22-008 HUIMILPAN	MUNICIPIOS MAYORES	95.00%	95.00%
22-009 JALPAN DE SERRA	MUNICIPIOS MAYORES	100.00%	100.00%
22-010 LANDA DE MATAMOROS	MUNICIPIOS MAYORES	100.00%	100.00%

NOMBRE DEL ENTE PÚBLICO	CLASIFICACIÓN DEL ENTE EN SEVAC	RESULTADO GLOBAL	D. TRANSPARENCIA
22-011 EL MARQUÉS	MUNICIPIOS MAYORES	100.00%	100.00%
22-012 PEDRO ESCOBEDO	MUNICIPIOS MAYORES	99.44%	99.44%
22-013 PEÑAMILLER	MUNICIPIOS MAYORES	100.00%	100.00%
22-014 QUERÉTARO	MUNICIPIOS MAYORES	100.00%	100.00%
22-015 SAN JOAQUÍN	MUNICIPIOS MAYORES	100.00%	100.00%
22-016 SAN JUAN DEL RÍO	MUNICIPIOS MAYORES	100.00%	100.00%
22-017 TEQUISQUIAPAN	MUNICIPIOS MAYORES	100.00%	100.00%
22-018 TOLIMÁN	MUNICIPIOS MAYORES	100.00%	100.00%
FIDEICOMISO QUERETANO PARA LA CONSERVACIÓN DEL MEDIO AMBIENTE	PARAMUNICIPALES MAYORES	100.00%	100.00%
INSTITUTO MUNICIPAL DE LA MUJER EN SAN JUAN DEL RÍO	PARAMUNICIPALES MAYORES	100.00%	100.00%
INSTITUTO MUNICIPAL DE LAS MUJERES DE COLÓN	PARAMUNICIPALES MAYORES	100.00%	100.00%
INSTITUTO MUNICIPAL DE PLANEACIÓN DEL MUNICIPIO DE QUERÉTARO	PARAMUNICIPALES MAYORES	100.00%	100.00%
JUNTA DE AGUA POTABLE Y ALCANTARILLADO MUNICIPAL DE SAN JUAN DEL RÍO	PARAMUNICIPALES MAYORES	100.00%	100.00%
PARQUE BICENTENARIO	PARAMUNICIPALES MAYORES	100.00%	100.00%
SISTEMA MUNICIPAL PARA EL DESARROLLO INTEGRAL DE LA FAMILIA DEL MUNICIPIO DE AMEALCO DE BONFIL, QRO.	PARAMUNICIPALES MAYORES	100.00%	100.00%
SISTEMA MUNICIPAL PARA EL DESARROLLO INTEGRAL DE LA FAMILIA DEL MUNICIPIO DE ARROYO SECO, QRO.	PARAMUNICIPALES MAYORES	100.00%	100.00%
SISTEMA MUNICIPAL PARA EL DESARROLLO INTEGRAL DE LA FAMILIA DEL MUNICIPIO DE CADEREYTA DE MONTES, QRO.	PARAMUNICIPALES MAYORES	100.00%	100.00%
SISTEMA MUNICIPAL PARA EL DESARROLLO INTEGRAL DE LA FAMILIA DEL MUNICIPIO DE COLÓN, QRO.	PARAMUNICIPALES MAYORES	100.00%	100.00%
SISTEMA MUNICIPAL PARA EL DESARROLLO INTEGRAL DE LA FAMILIA DEL MUNICIPIO DE CORREGIDORA, QRO	PARAMUNICIPALES MAYORES	100.00%	100.00%
SISTEMA MUNICIPAL PARA EL DESARROLLO INTEGRAL DE LA FAMILIA DEL MUNICIPIO DE EL MARQUÉS, QRO.	PARAMUNICIPALES MAYORES	100.00%	100.00%
SISTEMA MUNICIPAL PARA EL DESARROLLO INTEGRAL DE LA FAMILIA DEL MUNICIPIO DE EZEQUIEL MONTES QUERETARO	PARAMUNICIPALES MAYORES	100.00%	100.00%
SISTEMA MUNICIPAL PARA EL DESARROLLO INTEGRAL DE LA FAMILIA DEL MUNICIPIO DE HUIMILPAN, QRO.	PARAMUNICIPALES MAYORES	100.00%	100.00%
SISTEMA MUNICIPAL PARA EL DESARROLLO INTEGRAL DE LA FAMILIA DEL MUNICIPIO DE JALPAN DE SERRA QUERÉTARO	PARAMUNICIPALES MAYORES	100.00%	100.00%
SISTEMA MUNICIPAL PARA EL DESARROLLO INTEGRAL DE LA FAMILIA DEL MUNICIPIO DE LANDA DE MATAMOROS, QRO.	PARAMUNICIPALES MAYORES	100.00%	100.00%
SISTEMA MUNICIPAL PARA EL DESARROLLO INTEGRAL DE LA FAMILIA DEL MUNICIPIO DE PEÑAMILLER, QRO.	PARAMUNICIPALES MAYORES	100.00%	100.00%
SISTEMA MUNICIPAL PARA EL DESARROLLO INTEGRAL DE LA FAMILIA DEL MUNICIPIO DE PINAL DE AMOLES, QRO.	PARAMUNICIPALES MAYORES	100.00%	100.00%
SISTEMA MUNICIPAL PARA EL DESARROLLO INTEGRAL DE LA FAMILIA DEL MUNICIPIO DE QUERÉTARO, QRO.	PARAMUNICIPALES MAYORES	100.00%	100.00%
SISTEMA MUNICIPAL PARA EL DESARROLLO INTEGRAL DE LA FAMILIA DEL MUNICIPIO DE SAN JOAQUIN QRO	PARAMUNICIPALES MAYORES	100.00%	100.00%
SISTEMA MUNICIPAL PARA EL DESARROLLO INTEGRAL DE LA FAMILIA DEL MUNICIPIO DE SAN JUAN DEL RIO, QRO.	PARAMUNICIPALES MAYORES	100.00%	100.00%
SISTEMA MUNICIPAL PARA EL DESARROLLO INTEGRAL DE LA FAMILIA DEL MUNICIPIO DE TEQUISQUIAPAN QUERETARO	PARAMUNICIPALES MAYORES	100.00%	100.00%
SISTEMA MUNICIPAL PARA EL DESARROLLO INTEGRAL DE LA FAMILIA DEL MUNICIPIO DE TOLIMAN, QRO.	PARAMUNICIPALES MAYORES	100.00%	100.00%



RESULTADOS DEL PRIMER PERIODO 2023  
QUERÉTARO

NOMBRE DEL ENTE PÚBLICO	CLASIFICACIÓN DEL ENTE EN SEVAC	RESULTADO GLOBAL	D. TRANSPARENCIA
SISTEMA MUNICIPAL PARA EL DESARROLLO INTEGRAL DEL LA FAMILIA DEL MUNICIPIO DE PEDRO ESCOBEDO QUERÉTARO	PARAMUNICIPALES MAYORES	100.00%	100.00%



RESULTADOS DEL PRIMER PERIODO 2023  
QUINTANA ROO

NOMBRE DEL ENTE PÚBLICO	CLASIFICACIÓN DEL ENTE EN SEVAC	RESULTADO GLOBAL	D. TRANSPARENCIA
PODER EJECUTIVO (ADMINISTRACIÓN CENTRAL) DEL ESTADO LIBRE Y SOBERANO DE QUINTANA ROO	PODER EJECUTIVO ESTATAL	93.40%	93.40%
AUDITORÍA SUPERIOR DEL ESTADO DE QUINTANA ROO	PODERES Y AUTÓNOMOS	100.00%	100.00%
COMISIÓN DE DERECHOS HUMANOS DEL ESTADO DE QUINTANA ROO	PODERES Y AUTÓNOMOS	100.00%	100.00%
FISCALÍA GENERAL DEL ESTADO DE QUINTANA ROO	PODERES Y AUTÓNOMOS	99.22%	99.22%
INSTITUTO DE ACCESO A LA INFORMACIÓN Y PROTECCIÓN DE DATOS PERSONALES DEL ESTADO DE QUINTANA ROO	PODERES Y AUTÓNOMOS	100.00%	100.00%
INSTITUTO ELECTORAL DE QUINTANA ROO	PODERES Y AUTÓNOMOS	73.71%	73.71%
PODER JUDICIAL DEL ESTADO DE QUINTANA ROO	PODERES Y AUTÓNOMOS	100.00%	100.00%
PODER LEGISLATIVO DEL ESTADO DE QUINTANA ROO	PODERES Y AUTÓNOMOS	80.00%	80.00%
TRIBUNAL DE JUSTICIA ADMINISTRATIVA DEL ESTADO DE QUINTANA ROO	PODERES Y AUTÓNOMOS	100.00%	100.00%
TRIBUNAL ELECTORAL DE QUINTANA ROO	PODERES Y AUTÓNOMOS	100.00%	100.00%
ADMINISTRACIÓN PORTUARIA INTEGRAL DE QUINTANA ROO, S.A. DE C.V.	PARAESTATALES	99.22%	99.22%
AGENCIA DE PROYECTOS ESTRATÉGICOS DEL ESTADO DE QUINTANA ROO	PARAESTATALES	100.00%	100.00%
CENTRO DE ESTUDIOS DE BACHILLERATO TÉCNICO, "EVA SÁMANO DE LÓPEZ MATEOS"	PARAESTATALES	100.00%	100.00%
COLEGIO DE BACHILLERES DEL ESTADO DE QUINTANA ROO	PARAESTATALES	100.00%	100.00%
COLEGIO DE EDUCACIÓN PROFESIONAL TÉCNICA DEL ESTADO DE QUINTANA ROO	PARAESTATALES	100.00%	100.00%
COLEGIO DE ESTUDIOS CIENTÍFICOS Y TECNOLÓGICOS DE QUINTANA ROO	PARAESTATALES	100.00%	100.00%
COMISIÓN DE AGUA POTABLE Y ALCANTARILLADO	PARAESTATALES	92.68%	92.68%
COMISIÓN EJECUTIVA DE ATENCIÓN A VÍCTIMAS DEL ESTADO DE QUINTANA ROO	PARAESTATALES	94.22%	94.22%
COMISIÓN PARA LA JUVENTUD Y EL DEPORTE DE QUINTANA ROO	PARAESTATALES	100.00%	100.00%
CONSEJO DE PROMOCION TURISTICA DE QUINTANA ROO	PARAESTATALES	87.71%	87.71%
CONSEJO QUINTANARROENSE DE CIENCIA Y TECNOLOGÍA	PARAESTATALES	95.00%	95.00%
FUNDACIÓN DE PARQUES Y MUSEOS DE COZUMEL, QUINTANA ROO	PARAESTATALES	100.00%	100.00%
INSTITUTO DE CAPACITACIÓN PARA EL TRABAJO DEL ESTADO DE QUINTANA ROO	PARAESTATALES	100.00%	100.00%
INSTITUTO DE INFRAESTRUCTURA FÍSICA EDUCATIVA DEL ESTADO DE QUINTANA ROO	PARAESTATALES	94.22%	94.22%
INSTITUTO DE LA CULTURA Y LAS ARTES DE QUINTANA ROO	PARAESTATALES	99.22%	99.22%
INSTITUTO DE MOVILIDAD DE QUINTANA ROO	PARAESTATALES	100.00%	100.00%
INSTITUTO ESTATAL PARA LA EDUCACIÓN DE LOS JÓVENES Y ADULTOS	PARAESTATALES	100.00%	100.00%
INSTITUTO PARA EL DESARROLLO DEL PUEBLO MAYA Y LAS COMUNIDADES INDÍGENAS DEL ESTADO DE QUINTANA ROO	PARAESTATALES	95.00%	95.00%
INSTITUTO PARA EL DESARROLLO Y FINANCIAMIENTO DEL ESTADO DE QUINTANA ROO	PARAESTATALES	100.00%	100.00%
INSTITUTO QUINTANARROENSE DE LA JUVENTUD	PARAESTATALES	100.00%	100.00%
INSTITUTO QUINTANARROENSE DE LA MUJER	PARAESTATALES	100.00%	100.00%



NOMBRE DEL ENTE PÚBLICO	CLASIFICACIÓN DEL ENTE EN SEVAC	RESULTADO GLOBAL	D. TRANSPARENCIA
INSTITUTO TECNOLÓGICO SUPERIOR DE FELIPE CARRILLO PUERTO	PARAESTATALES	100.00%	100.00%
SECRETARÍA EJECUTIVA DEL SISTEMA ANTICORRUPCIÓN DEL ESTADO DE QUINTANA ROO	PARAESTATALES	97.22%	97.22%
SECRETARIADO EJECUTIVO DEL SISTEMA ESTATAL DE SEGURIDAD PÚBLICA	PARAESTATALES	100.00%	100.00%
SERVICIOS EDUCATIVOS DE QUINTANA ROO	PARAESTATALES	79.65%	79.65%
SERVICIOS ESTATALES DE SALUD	PARAESTATALES	91.76%	91.76%
SISTEMA PARA EL DESARROLLO INTEGRAL DE LA FAMILIA DEL ESTADO DE QUINTANA ROO	PARAESTATALES	85.56%	85.56%
SISTEMA QUINTANARROENSE DE COMUNICACIÓN SOCIAL	PARAESTATALES	100.00%	100.00%
UNIVERSIDAD DE QUINTANA ROO	PARAESTATALES	91.83%	91.83%
UNIVERSIDAD DEL CARIBE	PARAESTATALES	100.00%	100.00%
UNIVERSIDAD INTERCULTURAL MAYA DE QUINTANA ROO	PARAESTATALES	95.00%	95.00%
UNIVERSIDAD POLITÉCNICA DE BACALAR	PARAESTATALES	80.00%	80.00%
UNIVERSIDAD POLITÉCNICA DE QUINTANA ROO	PARAESTATALES	67.22%	67.22%
UNIVERSIDAD TECNOLÓGICA DE CANCÚN	PARAESTATALES	100.00%	100.00%
UNIVERSIDAD TECNOLÓGICA DE CHETUMAL	PARAESTATALES	100.00%	100.00%
UNIVERSIDAD TECNOLÓGICA DE LA RIVIERA MAYA	PARAESTATALES	75.00%	75.00%
VIP SERVICIOS AÉREOS EJECUTIVOS, S.A. DE C.V.	PARAESTATALES	75.89%	75.89%
23-001 MUNICIPIO DE COZUMEL	MUNICIPIOS MAYORES	100.00%	100.00%
23-002 MUNICIPIO DE FELIPE CARRILLO PUERTO	MUNICIPIOS MAYORES	98.99%	98.99%
23-003 MUNICIPIO DE ISLA MUJERES	MUNICIPIOS MAYORES	76.82%	76.82%
23-004 MUNICIPIO DE OTHÓN P. BLANCO	MUNICIPIOS MAYORES	91.74%	91.74%
23-005 MUNICIPIO DE BENITO JUÁREZ	MUNICIPIOS MAYORES	100.00%	100.00%
23-006 MUNICIPIO DE JOSÉ MARÍA MORELOS	MUNICIPIOS MAYORES	25.96%	25.96%
23-007 MUNICIPIO DE LÁZARO CÁRDENAS	MUNICIPIOS MAYORES	73.92%	73.92%
23-008 MUNICIPIO DE SOLIDARIDAD	MUNICIPIOS MAYORES	100.00%	100.00%
23-009 MUNICIPIO DE TULUM	MUNICIPIOS MAYORES	82.02%	82.02%
23-010 MUNICIPIO DE BACALAR	MUNICIPIOS MAYORES	66.65%	66.65%
23-011 MUNICIPIO DE PUERTO MORELOS	MUNICIPIOS MAYORES	100.00%	100.00%
ASOCIACION DE FUTBOL PIONEROS, A.C.	PARAMUNICIPALES MAYORES	96.59%	96.59%
INSTITUTO DE LA CULTURA Y LAS ARTES DEL MUNICIPIO DE BENITO JUÁREZ QUINTANA ROO	PARAMUNICIPALES MAYORES	100.00%	100.00%
INSTITUTO DE LA JUVENTUD DEL MUNICIPIO DE SOLIDARIDAD	PARAMUNICIPALES MAYORES	77.67%	77.67%
INSTITUTO DE LAS MUJERES DEL MUNICIPIO DE SOLIDARIDAD	PARAMUNICIPALES MAYORES	62.08%	62.08%



RESULTADOS DEL PRIMER PERIODO 2023  
QUINTANA ROO

NOMBRE DEL ENTE PÚBLICO	CLASIFICACIÓN DEL ENTE EN SEVAC	RESULTADO GLOBAL	D. TRANSPARENCIA
INSTITUTO DE PLANEACIÓN PARA EL DESARROLLO URBANO DEL MUNICIPIO DE BENITO JUÁREZ	PARAMUNICIPALES MAYORES	100.00%	100.00%
INSTITUTO DEL DEPORTE DEL MUNICIPIO DE BENITO JUAREZ	PARAMUNICIPALES MAYORES	87.79%	87.79%
INSTITUTO DEL DEPORTE DEL MUNICIPIO DE SOLIDARIDAD	PARAMUNICIPALES MAYORES	100.00%	100.00%
INSTITUTO MUNICIPAL CONTRA LAS ADICCIONES	PARAMUNICIPALES MAYORES	100.00%	100.00%
INSTITUTO MUNICIPAL DE DESARROLLO ADMINISTRATIVO E INNOVACIÓN	PARAMUNICIPALES MAYORES	95.00%	95.00%
INSTITUTO MUNICIPAL DE LA CULTURA Y LAS ARTES DE SOLIDARIDAD	PARAMUNICIPALES MAYORES	100.00%	100.00%
INSTITUTO MUNICIPAL DE LA JUVENTUD	PARAMUNICIPALES MAYORES	99.22%	99.22%
INSTITUTO MUNICIPAL DE LA MUJER	PARAMUNICIPALES MAYORES	93.44%	93.44%
OPERADORA Y ADMINISTRADORA DE BIENES MUNICIPALES SA DE CV	PARAMUNICIPALES MAYORES	0.00%	0.00%
RADIO CULTURAL AYUNTAMIENTO	PARAMUNICIPALES MAYORES	100.00%	100.00%
SISTEMA PARA EL DESARROLLO INTEGRAL DE LA FAMILIA DEL MUNICIPIO DE BENITO JUÁREZ	PARAMUNICIPALES MAYORES	100.00%	100.00%
SISTEMA PARA EL DESARROLLO INTEGRAL DE LA FAMILIA DEL MUNICIPIO DE COZUMEL	PARAMUNICIPALES MAYORES	0.00%	0.00%
SISTEMA PARA EL DESARROLLO INTEGRAL DE LA FAMILIA DEL MUNICIPIO DE ISLA MUJERES	PARAMUNICIPALES MAYORES	70.95%	70.95%
SISTEMA PARA EL DESARROLLO INTEGRAL DE LA FAMILIA DEL MUNICIPIO DE OTHÓN P. BLANCO	PARAMUNICIPALES MAYORES	100.00%	100.00%
SISTEMA PARA EL DESARROLLO INTEGRAL DE LA FAMILIA DEL MUNICIPIO DE SOLIDARIDAD	PARAMUNICIPALES MAYORES	99.22%	99.22%
SISTEMA PARA EL DESARROLLO INTEGRAL DE LA FAMILIA DEL MUNICIPIO DE TULUM	PARAMUNICIPALES MAYORES	92.29%	92.29%
SOLUCION INTEGRAL DE RESIDUOS SOLIDOS CANCUN	PARAMUNICIPALES MAYORES	96.11%	96.11%

NOMBRE DEL ENTE PÚBLICO	CLASIFICACIÓN DEL ENTE EN SEVAC	RESULTADO GLOBAL	D. TRANSPARENCIA
PODER EJECUTIVO DEL ESTADO DE SAN LUIS POTOSÍ	PODER EJECUTIVO ESTATAL	87.48%	87.48%
AUDITORÍA SUPERIOR DEL ESTADO DE SAN LUIS POTOSÍ	PODERES Y AUTÓNOMOS	100.00%	100.00%
COMISIÓN ESTATAL DE DERECHOS HUMANOS DE SAN LUIS POTOSÍ	PODERES Y AUTÓNOMOS	99.22%	99.22%
COMISIÓN ESTATAL DE GARANTÍA DE ACCESO A LA INFORMACIÓN PÚBLICA DE SAN LUIS POTOSÍ	PODERES Y AUTÓNOMOS	100.00%	100.00%
CONSEJO ESTATAL ELECTORAL Y DE PARTICIPACIÓN CIUDADANA DE SAN LUIS POTOSÍ	PODERES Y AUTÓNOMOS	93.37%	93.37%
FISCALIA GENERAL DEL ESTADO	PODERES Y AUTÓNOMOS	100.00%	100.00%
PODER JUDICIAL DEL ESTADO DE SAN LUIS POTOSÍ	PODERES Y AUTÓNOMOS	97.29%	97.29%
PODER LEGISLATIVO DEL ESTADO DE SAN LUIS POTOSÍ	PODERES Y AUTÓNOMOS	84.90%	84.90%
TRIBUNAL ESTATAL DE JUSTICIA ADMINISTRATIVA DE SAN LUIS POTOSÍ	PODERES Y AUTÓNOMOS	100.00%	100.00%
TRIBUNAL ESTATAL ELECTORAL DE SAN LUIS POTOSÍ	PODERES Y AUTÓNOMOS	100.00%	100.00%
UNIVERSIDAD AUTÓNOMA DE SAN LUIS POTOSÍ	PODERES Y AUTÓNOMOS	100.00%	100.00%
ARCHIVO HISTÓRICO DEL ESTADO	PARAESTATALES	100.00%	100.00%
CENTRO CULTURAL REAL DE CATORCE	PARAESTATALES	0.00%	0.00%
CENTRO DE ASISTENCIA SOCIAL MARGARITA MAZA DE JUÁREZ	PARAESTATALES	100.00%	100.00%
CENTRO DE ASISTENCIA SOCIAL RAFAEL NIETO	PARAESTATALES	100.00%	100.00%
CENTRO DE ASISTENCIA SOCIAL ROSARIO CASTELLANOS	PARAESTATALES	100.00%	100.00%
CENTRO DE CONCILIACIÓN LABORAL DEL ESTADO DE SAN LUIS POTOSÍ	PARAESTATALES	100.00%	100.00%
CENTRO DE CONVENCIONES DE SAN LUIS POTOSI	PARAESTATALES	100.00%	100.00%
CENTRO DE JUSTICIA PARA LAS MUJERES DEL ESTADO DE SAN LUIS POTOSÍ	PARAESTATALES	100.00%	100.00%
CENTRO DE LAS ARTES SAN LUIS POTOSÍ CENTENARIO	PARAESTATALES	100.00%	100.00%
CENTRO DE PRODUCCIÓN SANTA RITA S.A. DE C.V.	PARAESTATALES	100.00%	100.00%
CENTRO ESTATAL DE CULTURA Y RECREACIÓN TANGAMANGA "PROFESOR CARLOS JONGUITUD BARRIOS"	PARAESTATALES	91.11%	91.11%
CENTRO ESTATAL DE CULTURA Y RECREACIÓN TANGAMANGA II	PARAESTATALES	100.00%	100.00%
CENTRO ESTATAL DE TRASPLANTES	PARAESTATALES	100.00%	100.00%
CINETECA ALAMEDA DEL ESTADO DE SAN LUIS POTOSÍ	PARAESTATALES	100.00%	100.00%
COLEGIO DE BACHILLERES DEL ESTADO DE SAN LUIS POTOSI	PARAESTATALES	100.00%	100.00%
COLEGIO DE EDUCACION PROFESIONAL TECNICA DEL ESTADO DE SAN LUIS POTOSI	PARAESTATALES	81.00%	81.00%
COLEGIO DE ESTUDIOS CIENTÍFICOS Y TECNOLÓGICOS DEL ESTADO DE SAN LUIS POTOSÍ	PARAESTATALES	100.00%	100.00%
COMISIÓN EJECUTIVA ESTATAL DE ATENCIÓN A VÍCTIMAS DEL ESTADO DE SAN LUIS POTOSÍ	PARAESTATALES	100.00%	100.00%
COMISIÓN ESTATAL DEL AGUA DEL ESTADO DE SAN LUIS POTOSÍ	PARAESTATALES	100.00%	100.00%
CONSEJO ESTATAL DE POBLACIÓN	PARAESTATALES	100.00%	100.00%

NOMBRE DEL ENTE PÚBLICO	CLASIFICACIÓN DEL ENTE EN SEVAC	RESULTADO GLOBAL	D. TRANSPARENCIA
CONSEJO POTOSINO DE CIENCIA Y TECNOLOGÍA	PARAESTATALES	100.00%	100.00%
COORDINACIÓN ESTATAL PARA EL FORTALECIMIENTO INSTITUCIONAL DE LOS MUNICIPIOS	PARAESTATALES	100.00%	100.00%
EL COLEGIO DE SAN LUIS POTOSÍ, A.C.	PARAESTATALES	100.00%	100.00%
FIDEICOMISO FONDO DE FOMENTO ECONÓMICO DEL ESTADO DE SAN LUIS POTOSÍ	PARAESTATALES	0.00%	0.00%
FIDEICOMISO PÚBLICO DE INVERSIÓN Y ADMINISTRACIÓN PARA EL DESARROLLO DEL TURISMO EN EL ESTADO	PARAESTATALES	0.00%	0.00%
FIDEICOMISO PÚBLICO DE INVERSIÓN Y ADMINISTRACIÓN PARA EL DESARROLLO ECONÓMICO DE SAN LUIS POTOSÍ	PARAESTATALES	0.00%	0.00%
HOSPITAL CENTRAL DR. IGNACIO MORONES PRIETO	PARAESTATALES	100.00%	100.00%
INSTITUTO DE CAPACITACIÓN PARA EL TRABAJO DEL ESTADO DE SAN LUIS POTOSÍ	PARAESTATALES	100.00%	100.00%
INSTITUTO DE DESARROLLO HUMANO Y SOCIAL DE LOS PUEBLOS Y COMUNIDADES INDÍGENAS DEL ESTADO	PARAESTATALES	100.00%	100.00%
INSTITUTO DE LAS MUJERES DEL ESTADO DE SAN LUIS POTOSÍ	PARAESTATALES	100.00%	100.00%
INSTITUTO DE TELEVISIÓN PÚBLICA DE SAN LUIS POTOSÍ XHLSL CANAL 9	PARAESTATALES	95.00%	95.00%
INSTITUTO DE VIVIENDA DEL ESTADO DE SAN LUIS POTOSÍ	PARAESTATALES	100.00%	100.00%
INSTITUTO ESTATAL DE CIEGOS	PARAESTATALES	100.00%	100.00%
INSTITUTO ESTATAL DE EDUCACIÓN PARA ADULTOS	PARAESTATALES	80.00%	80.00%
INSTITUTO ESTATAL DE INFRAESTRUCTURA FÍSICA EDUCATIVA	PARAESTATALES	92.00%	92.00%
INSTITUTO GERIÁTRICO DR. NICOLÁS AGUILAR	PARAESTATALES	100.00%	100.00%
INSTITUTO POTOSINO DE BELLAS ARTES	PARAESTATALES	98.67%	98.67%
INSTITUTO POTOSINO DE CULTURA FÍSICA Y DEPORTE	PARAESTATALES	20.00%	20.00%
INSTITUTO POTOSINO DE INVESTIGACIÓN CIENTÍFICA Y TECNOLÓGICA, A.C.	PARAESTATALES	100.00%	100.00%
INSTITUTO POTOSINO DE LA JUVENTUD	PARAESTATALES	0.00%	0.00%
INSTITUTO REGISTRAL Y CATASTRAL DEL ESTADO DE SAN LUIS POTOSÍ	PARAESTATALES	100.00%	100.00%
INSTITUTO TECNOLÓGICO SUPERIOR DE EBANO	PARAESTATALES	95.00%	95.00%
INSTITUTO TECNOLÓGICO SUPERIOR DE RIO VERDE SAN LUIS POTOSÍ	PARAESTATALES	100.00%	100.00%
INSTITUTO TECNOLÓGICO SUPERIOR DE SAN LUIS POTOSÍ	PARAESTATALES	0.00%	0.00%
INSTITUTO TECNOLÓGICO SUPERIOR DE TAMAZUNCHALE	PARAESTATALES	96.11%	96.11%
INSTITUTO TEMAZCALLI PREVENCIÓN Y REHABILITACIÓN	PARAESTATALES	100.00%	100.00%
JUNTA ESTATAL DE CAMINOS	PARAESTATALES	100.00%	100.00%
LA CASA DEL REBOZO	PARAESTATALES	60.00%	60.00%
MUSEO DE ARTE CONTEMPORÁNEO DE SAN LUIS POTOSÍ	PARAESTATALES	75.00%	75.00%
MUSEO DEL FERROCARRIL	PARAESTATALES	100.00%	100.00%
MUSEO DEL VIRREINATO	PARAESTATALES	0.00%	0.00%

NOMBRE DEL ENTE PÚBLICO	CLASIFICACIÓN DEL ENTE EN SEVAC	RESULTADO GLOBAL	D. TRANSPARENCIA
MUSEO FEDERICO SILVA "ESCULTURA CONTEMPORÁNEA"	PARAESTATALES	100.00%	100.00%
MUSEO FRANCISCO COSSIO DEL ESTADO DE SAN LUIS POTOSÍ	PARAESTATALES	12.00%	12.00%
MUSEO LABERINTO DE LAS CIENCIAS Y LAS ARTES	PARAESTATALES	100.00%	100.00%
MUSEO NACIONAL DE LA MASCARA	PARAESTATALES	98.22%	98.22%
PATRONATO PARA LA ORGANIZACIÓN, DIFUSIÓN Y ADMINISTRACIÓN DE LA FERIA NACIONAL POTOSINA	PARAESTATALES	68.00%	68.00%
PROMOTORA DEL ESTADO DE SAN LUIS POTOSÍ	PARAESTATALES	100.00%	100.00%
SECRETARIADO EJECUTIVO ESTATAL DEL SISTEMA ANTICORRUPCIÓN	PARAESTATALES	0.00%	0.00%
SERVICIOS DE SALUD DE SAN LUIS POTOSÍ	PARAESTATALES	46.00%	46.00%
SISTEMA DE FINANCIAMIENTO PARA EL DESARROLLO DEL ESTADO	PARAESTATALES	100.00%	100.00%
SISTEMA ESTATAL PARA EL DESARROLLO INTEGRAL DE LA FAMILIA	PARAESTATALES	100.00%	100.00%
UNIVERSIDAD INTERCULTURAL DE SAN LUIS POTOSÍ	PARAESTATALES	100.00%	100.00%
UNIVERSIDAD POLITÉCNICA DE SAN LUIS POTOSÍ	PARAESTATALES	100.00%	100.00%
UNIVERSIDAD TECNOLÓGICA DE SAN LUIS POTOSÍ	PARAESTATALES	100.00%	100.00%
UNIVERSIDAD TECNOLÓGICA METROPOLITANA DE SAN LUIS POTOSÍ	PARAESTATALES	100.00%	100.00%
24-001 AHUALULCO DEL SONIDO 13	MUNICIPIOS MAYORES	100.00%	100.00%
24-002 ALAQUINES	MUNICIPIOS MAYORES	0.00%	0.00%
24-003 AQUISMÓN	MUNICIPIOS MAYORES	0.00%	0.00%
24-004 ARMADILLO DE LOS INFANTE	MUNICIPIOS MAYORES	0.00%	0.00%
24-005 CÁRDENAS	MUNICIPIOS MAYORES	91.06%	91.06%
24-006 CATORCE	MUNICIPIOS MAYORES	65.33%	65.33%
24-007 CEDRAL	MUNICIPIOS MAYORES	83.13%	83.13%
24-008 CERRITOS	MUNICIPIOS MAYORES	81.47%	81.47%
24-009 CERRO DE SAN PEDRO	MUNICIPIOS MAYORES	0.00%	0.00%
24-010 CIUDAD DEL MAÍZ	MUNICIPIOS MAYORES	0.00%	0.00%
24-011 CIUDAD FERNÁNDEZ	MUNICIPIOS MAYORES	2.81%	2.81%
24-012 TANCANHUITZ	MUNICIPIOS MAYORES	100.00%	100.00%
24-013 CIUDAD VALLES	MUNICIPIOS MAYORES	100.00%	100.00%
24-014 COXCATLÁN	MUNICIPIOS MAYORES	0.00%	0.00%
24-015 CHARCAS	MUNICIPIOS MAYORES	97.19%	97.19%
24-016 EBANO	MUNICIPIOS MAYORES	0.00%	0.00%
24-017 GUADALCÁZAR	MUNICIPIOS MAYORES	58.61%	58.61%



RESULTADOS DEL PRIMER PERIODO 2023  
SAN LUIS POTOSÍ

NOMBRE DEL ENTE PÚBLICO	CLASIFICACIÓN DEL ENTE EN SEVAC	RESULTADO GLOBAL	D. TRANSPARENCIA
24-018 HUEHUETLÁN	MUNICIPIOS MAYORES	0.00%	0.00%
24-019 LAGUNILLAS	MUNICIPIOS MAYORES	100.00%	100.00%
24-020 MATEHUALA	MUNICIPIOS MAYORES	94.38%	94.38%
24-021 MEXQUITIC DE CARMONA	MUNICIPIOS MAYORES	56.84%	56.84%
24-022 MOCTEZUMA	MUNICIPIOS MAYORES	75.90%	75.90%
24-023 RAYÓN	MUNICIPIOS MAYORES	94.00%	94.00%
24-024 RIOVERDE	MUNICIPIOS MAYORES	95.00%	95.00%
24-025 SALINAS	MUNICIPIOS MAYORES	92.78%	92.78%
24-026 SAN ANTONIO	MUNICIPIOS MAYORES	0.00%	0.00%
24-027 SAN CIRO DE ACOSTA	MUNICIPIOS MAYORES	100.00%	100.00%
24-028 SAN LUIS POTOSÍ	MUNICIPIOS MAYORES	97.19%	97.19%
24-029 SAN MARTÍN CHALCHICUAUTLA	MUNICIPIOS MAYORES	0.00%	0.00%
24-030 SAN NICOLÁS TOLENTINO	MUNICIPIOS MAYORES	0.00%	0.00%
24-031 SANTA CATARINA	MUNICIPIOS MAYORES	88.00%	88.00%
24-032 SANTA MARÍA DEL RÍO	MUNICIPIOS MAYORES	0.00%	0.00%
24-033 SANTO DOMINGO	MUNICIPIOS MAYORES	50.00%	50.00%
24-034 SAN VICENTE TANCUAYALAB	MUNICIPIOS MAYORES	100.00%	100.00%
24-035 SOLEDAD DE GRACIANO SÁNCHEZ	MUNICIPIOS MAYORES	0.00%	0.00%
24-036 TAMASOPO	MUNICIPIOS MAYORES	95.00%	95.00%
24-037 TAMAZUNCHALE	MUNICIPIOS MAYORES	100.00%	100.00%
24-038 TAMPACÁN	MUNICIPIOS MAYORES	94.38%	94.38%
24-039 TAMPAMOLÓN CORONA	MUNICIPIOS MAYORES	91.15%	91.15%
24-040 TAMUÍN	MUNICIPIOS MAYORES	100.00%	100.00%
24-041 TANLAJÁS	MUNICIPIOS MAYORES	100.00%	100.00%
24-042 TANQUIÁN DE ESCOBEDO	MUNICIPIOS MAYORES	0.00%	0.00%
24-043 TIERRA NUEVA	MUNICIPIOS MAYORES	0.00%	0.00%
24-044 VANEGAS	MUNICIPIOS MAYORES	0.00%	0.00%
24-045 VENADO	MUNICIPIOS MAYORES	100.00%	100.00%
24-046 VILLA DE ARRIAGA	MUNICIPIOS MAYORES	0.00%	0.00%
24-047 VILLA DE GUADALUPE	MUNICIPIOS MAYORES	100.00%	100.00%
24-048 VILLA DE LA PAZ	MUNICIPIOS MAYORES	100.00%	100.00%

NOMBRE DEL ENTE PÚBLICO	CLASIFICACIÓN DEL ENTE EN SEVAC	RESULTADO GLOBAL	D. TRANSPARENCIA
24-049 VILLA DE RAMOS	MUNICIPIOS MAYORES	0.00%	0.00%
24-050 VILLA DE REYES	MUNICIPIOS MAYORES	0.00%	0.00%
24-051 VILLA HIDALGO	MUNICIPIOS MAYORES	84.38%	84.38%
24-052 VILLA JUÁREZ	MUNICIPIOS MAYORES	0.00%	0.00%
24-053 AXTLA DE TERRAZAS	MUNICIPIOS MAYORES	100.00%	100.00%
24-054 XILITLA	MUNICIPIOS MAYORES	98.00%	98.00%
24-055 ZARAGOZA	MUNICIPIOS MAYORES	0.00%	0.00%
24-056 VILLA DE ARISTA	MUNICIPIOS MAYORES	0.00%	0.00%
24-057 MATLAPA	MUNICIPIOS MAYORES	98.88%	98.88%
24-058 EL NARANJO	MUNICIPIOS MAYORES	97.78%	97.78%
AGUA POTABLE, ALCANTARILLADO Y SANEAMIENTO DEL MUNICIPIO DE CIUDAD DEL MAÍZ, S.L.P. (APAS)	PARAMUNICIPALES MAYORES	0.00%	0.00%
DIRECCIÓN DE AGUA POTABLE, ALCANTARILLADO Y SANEAMIENTO DE CHARCAS, S.L.P. (SAPSCH)	PARAMUNICIPALES MAYORES	100.00%	100.00%
DIRECCIÓN DE AGUA POTABLE, ALCANTARILLADO Y SANEAMIENTO DE CIUDAD VALLES, S.L.P. (DAPA)	PARAMUNICIPALES MAYORES	100.00%	100.00%
DIRECCIÓN DE AGUA POTABLE, ALCANTARILLADO Y SANEAMIENTO DE SAN CIRO DE ACOSTA (DAPAS)	PARAMUNICIPALES MAYORES	100.00%	100.00%
DIRECCIÓN DE AGUA POTABLE, ALCANTARILLADO Y SANEAMIENTO DE TAMUÍN (DAPAT)	PARAMUNICIPALES MAYORES	0.00%	0.00%
DIRECCIÓN DE AGUA POTABLE, ALCANTARILLADO Y SANEAMIENTO DE TANQUIAN DE ESCOBEDO, S.L.P. (DAPASTE)	PARAMUNICIPALES MAYORES	0.00%	0.00%
INSTITUTO MUNICIPAL DE PLANEACIÓN DE SAN LUIS POTOSÍ, S.L.P. (IMPLAN)	PARAMUNICIPALES MAYORES	100.00%	100.00%
INSTITUTO MUNICIPAL DE VIVIENDA DE CIUDAD VALLES, S.L.P. (INMUVI)	PARAMUNICIPALES MAYORES	0.00%	0.00%
INSTITUTO MUNICIPAL DE VIVIENDA DE SOLEDAD DE GRACIANO SÁNCHEZ, S.L.P.	PARAMUNICIPALES MAYORES	99.22%	99.22%
ORGANISMO DE AGUA POTABLE DE VILLA DE ARISTA, S.L.P. (OAPVA)	PARAMUNICIPALES MAYORES	100.00%	100.00%
ORGANISMO INTERMUNICIPAL METROPOLITANO DE AGUA POTABLE, ALCANTARILLADO, SANEAMIENTO Y SERVICIOS CONEXOS DE LOS MUNICIPIOS DE CERRO DE SAN PEDRO, SAN LUIS POTOSÍ Y SOLEDAD DE GRACIANO SÁNCHEZ (INTERAPAS)	PARAMUNICIPALES MAYORES	94.22%	94.22%
ORGANISMO OPERADOR DE AGUA POTABLE DE VILLA DE LA PAZ, S.L.P. (OOAPVP)	PARAMUNICIPALES MAYORES	0.00%	0.00%
ORGANISMO OPERADOR DE AGUA POTABLE DE VILLA DE REYES, S.L.P., (OOAPVR)	PARAMUNICIPALES MAYORES	100.00%	100.00%
ORGANISMO OPERADOR DE AGUA POTABLE, ALCANTARILLADO Y SANEAMIENTO DE CIUDAD FERNÁNDEZ, S.L.P.	PARAMUNICIPALES MAYORES	74.33%	74.33%
ORGANISMO OPERADOR DE AGUA POTABLE, ALCANTARILLADO Y SANEAMIENTO DE ÉBANO, S.L.P.	PARAMUNICIPALES MAYORES	60.00%	60.00%
ORGANISMO OPERADOR DE AGUA POTABLE, ALCANTARILLADO Y SANEAMIENTO DE TAMAZUNCHALE (APAST)	PARAMUNICIPALES MAYORES	100.00%	100.00%
ORGANISMO OPERADOR DE AGUA POTABLE, ALCANTARILLADO Y SANEAMIENTO DESCENTRALIZADO DEL AYUNTAMIENTO DE RAYÓN, S.L.P. (OOAPASR)	PARAMUNICIPALES MAYORES	100.00%	100.00%
ORGANISMO OPERADOR PARAMUNICIPAL DE AGUA POTABLE, ALCANTARILLADO Y SANEAMIENTO DE CÁRDENAS, S.L.P.	PARAMUNICIPALES MAYORES	99.22%	99.22%
ORGANISMO OPERADOR PARAMUNICIPAL DE AGUA POTABLE, ALCANTARILLADO Y SANEAMIENTO DE LA COMUNIDAD DE EL REFUGIO, CIUDAD FERNÁNDEZ, S.L.P. (SEPARAR)	PARAMUNICIPALES MAYORES	100.00%	100.00%
ORGANISMO OPERADOR PARAMUNICIPAL DE AGUA POTABLE, ALCANTARILLADO Y SANEAMIENTO DESCENTRALIZADO DE LAS AUTORIDADES DEL AYUNTAMIENTO DE RIOVERDE, S.L.P. (SASAR)	PARAMUNICIPALES MAYORES	90.00%	90.00%
ORGANISMO OPERADOR PARAMUNICIPAL DESCENTRALIZADO DE LA AUTORIDAD DEL AYUNTAMIENTO DE EL NARANJO, S.L.P. (SINAPAS)	PARAMUNICIPALES MAYORES	0.00%	0.00%

NOMBRE DEL ENTE PÚBLICO	CLASIFICACIÓN DEL ENTE EN SEVAC	RESULTADO GLOBAL	D. TRANSPARENCIA
ORGANISMO PARAMUNICIPAL DE AGUA POTABLE Y ALCANTARILLADO DE CERRITOS (OPAPCE)	PARAMUNICIPALES MAYORES	100.00%	100.00%
ORGANISMO PARAMUNICIPAL DE AGUA, DRENAJE Y SANEAMIENTO DE CEDRAL, S.L.P. (OPAD)	PARAMUNICIPALES MAYORES	0.00%	0.00%
ORGANISMO PÚBLICO DESCENTRALIZADO DE AGUA POTABLE, ALCANTARILLADO Y SANEAMIENTO DE LAS AUTORIDADES DEL MUNICIPIO DE AXTLA DE TERRAZAS, S.L.P.	PARAMUNICIPALES MAYORES	0.00%	0.00%
SERVICIOS DE AGUA POTABLE, ALCANTARILLADO Y SANEAMIENTO DE MATEHUALA, S.L.P. (SAPSAM)	PARAMUNICIPALES MAYORES	99.00%	99.00%
SISTEMA MUNICIPAL PARA EL DESARROLLO INTEGRAL DE LA FAMILIA DE AHUALULCO, S.L.P.	PARAMUNICIPALES MAYORES	71.11%	71.11%
SISTEMA MUNICIPAL PARA EL DESARROLLO INTEGRAL DE LA FAMILIA DE AQUISMÓN, S.L.P.	PARAMUNICIPALES MAYORES	100.00%	100.00%
SISTEMA MUNICIPAL PARA EL DESARROLLO INTEGRAL DE LA FAMILIA DE CHARCAS, S.L.P.	PARAMUNICIPALES MAYORES	100.00%	100.00%
SISTEMA MUNICIPAL PARA EL DESARROLLO INTEGRAL DE LA FAMILIA DE CIUDAD FERNÁNDEZ	PARAMUNICIPALES MAYORES	95.43%	95.43%
SISTEMA MUNICIPAL PARA EL DESARROLLO INTEGRAL DE LA FAMILIA DE CIUDAD VALLES, S.L.P.	PARAMUNICIPALES MAYORES	100.00%	100.00%
SISTEMA MUNICIPAL PARA EL DESARROLLO INTEGRAL DE LA FAMILIA DE MATEHUALA, S.L.P.	PARAMUNICIPALES MAYORES	0.00%	0.00%
SISTEMA MUNICIPAL PARA EL DESARROLLO INTEGRAL DE LA FAMILIA DE MEXQUITIC DE CARMONA, S.L.P.	PARAMUNICIPALES MAYORES	0.00%	0.00%
SISTEMA MUNICIPAL PARA EL DESARROLLO INTEGRAL DE LA FAMILIA DE RAYÓN, S.L.P.	PARAMUNICIPALES MAYORES	77.54%	77.54%
SISTEMA MUNICIPAL PARA EL DESARROLLO INTEGRAL DE LA FAMILIA DE RIOVERDE, S.L.P.	PARAMUNICIPALES MAYORES	100.00%	100.00%
SISTEMA MUNICIPAL PARA EL DESARROLLO INTEGRAL DE LA FAMILIA DE SALINAS, S.L.P.	PARAMUNICIPALES MAYORES	92.50%	92.50%
SISTEMA MUNICIPAL PARA EL DESARROLLO INTEGRAL DE LA FAMILIA DE SAN VICENTE TANCUAYALAB, S.L.P.	PARAMUNICIPALES MAYORES	100.00%	100.00%
SISTEMA MUNICIPAL PARA EL DESARROLLO INTEGRAL DE LA FAMILIA DE SOLEDAD DE GRACIANO SÁNCHEZ, S.L.P.	PARAMUNICIPALES MAYORES	0.00%	0.00%
SISTEMA MUNICIPAL PARA EL DESARROLLO INTEGRAL DE LA FAMILIA DE TAMUÍN, S.L.P.	PARAMUNICIPALES MAYORES	92.50%	92.50%
SISTEMA MUNICIPAL PARA EL DESARROLLO INTEGRAL DE LA FAMILIA DE TANLAJÁS, S.L.P.	PARAMUNICIPALES MAYORES	0.00%	0.00%
SISTEMA MUNICIPAL PARA EL DESARROLLO INTEGRAL DE LA FAMILIA DE VENADO, S.L.P.	PARAMUNICIPALES MAYORES	99.22%	99.22%
SISTEMA MUNICIPAL PARA EL DESARROLLO INTEGRAL DE LA FAMILIA DE VILLA DE ARISTA, S.L.P.	PARAMUNICIPALES MAYORES	100.00%	100.00%
SISTEMA MUNICIPAL PARA EL DESARROLLO INTEGRAL DE LA FAMILIA DE VILLA DE ARRIAGA, S.L.P.	PARAMUNICIPALES MAYORES	0.00%	0.00%
SISTEMA MUNICIPAL PARA EL DESARROLLO INTEGRAL DE LA FAMILIA DE VILLA DE GUADALUPE, S.L.P.	PARAMUNICIPALES MAYORES	96.00%	96.00%
SISTEMA MUNICIPAL PARA EL DESARROLLO INTEGRAL DE LA FAMILIA DE VILLA DE REYES, S.L.P.	PARAMUNICIPALES MAYORES	0.00%	0.00%
SISTEMA MUNICIPAL PARA EL DESARROLLO INTEGRAL DE LA FAMILIA DE VILLA HIDALGO, S.L.P.	PARAMUNICIPALES MAYORES	0.00%	0.00%



NOMBRE DEL ENTE PÚBLICO	CLASIFICACIÓN DEL ENTE EN SEVAC	RESULTADO GLOBAL	D. TRANSPARENCIA
PODER EJECUTIVO DEL ESTADO DE SINALOA	PODER EJECUTIVO ESTATAL	100.00%	100.00%
COMISIÓN ESTATAL DE LOS DERECHOS HUMANOS DE SINALOA	PODERES Y AUTÓNOMOS	100.00%	100.00%
COMISIÓN ESTATAL PARA EL ACCESO A LA INFORMACIÓN PUBLICA DE SINALOA	PODERES Y AUTÓNOMOS	96.44%	96.44%
FISCALÍA GENERAL DEL ESTADO DE SINALOA	PODERES Y AUTÓNOMOS	94.44%	94.44%
INSTITUTO ELECTORAL DEL ESTADO DE SINALOA	PODERES Y AUTÓNOMOS	97.22%	97.22%
INSTITUTO PARA LA PROTECCIÓN DE PERSONAS DEFENSORAS DE DERECHOS HUMANOS Y PERIODISTAS	PODERES Y AUTÓNOMOS	94.44%	94.44%
PODER JUDICIAL DEL ESTADO DE SINALOA	PODERES Y AUTÓNOMOS	100.00%	100.00%
PODER LEGISLATIVO DEL ESTADO DE SINALOA	PODERES Y AUTÓNOMOS	100.00%	100.00%
TRIBUNAL DE JUSTICIA ADMINISTRATIVA DEL ESTADO DE SINALOA	PODERES Y AUTÓNOMOS	100.00%	100.00%
TRIBUNAL ESTATAL ELECTORAL DE SINALOA	PODERES Y AUTÓNOMOS	95.78%	95.78%
CENTRO DE ESTUDIOS DE BACHILLERATO	PARAESTATALES	96.44%	96.44%
CIUDAD EDUCADORA DEL SABER DE SINALOA	PARAESTATALES	96.44%	96.44%
COLEGIO DE BACHILLERES DEL ESTADO DE SINALOA	PARAESTATALES	100.00%	100.00%
COLEGIO DE EDUCACIÓN PROFESIONAL TÉCNICA DEL ESTADO DE SINALOA	PARAESTATALES	98.44%	98.44%
COLEGIO DE ESTUDIOS CIENTIFICOS Y TECNOLOGICOS DEL ESTADO DE SINALOA	PARAESTATALES	96.44%	96.44%
COMISIÓN DE VIVIENDA DEL ESTADO DE SINALOA	PARAESTATALES	96.00%	96.00%
COMISIÓN ESTATAL DE AGUA POTABLE Y ALCANTARILLADO DE SINALOA	PARAESTATALES	100.00%	100.00%
COMISIÓN ESTATAL DE ATENCIÓN INTEGRAL A VICTIMAS	PARAESTATALES	100.00%	100.00%
COMISIÓN ESTATAL DE MEJORA REGULATORIA Y GESTIÓN EMPRESARIAL DE SINALOA	PARAESTATALES	100.00%	100.00%
CONSEJO PARA EL DESARROLLO ECONÓMICO DE SINALOA (CODESIN)	PARAESTATALES	96.44%	96.44%
COORDINACION GENERAL PARA EL FOMENTO A LA INVESTIGACION CIENTIFICA E INNOVACION DEL ESTADO DE SINALOA	PARAESTATALES	98.00%	98.00%
DESARROLLO URBANO TRES RÍOS	PARAESTATALES	90.44%	90.44%
DIF SINALOA	PARAESTATALES	100.00%	100.00%
EL COLEGIO DE SINALOA	PARAESTATALES	100.00%	100.00%
ESCUELA NORMAL DE ESPECIALIZACIÓN DEL ESTADO DE SINALOA (ENEES)	PARAESTATALES	98.00%	98.00%
ESCUELA NORMAL DE SINALOA	PARAESTATALES	94.44%	94.44%
ESCUELA NORMAL EXPERIMENTAL DE EL FUERTE	PARAESTATALES	0.00%	0.00%
HOSPITAL CIVIL DE CULIACÁN	PARAESTATALES	96.44%	96.44%
INSTITUTO DE CAPACITACIÓN PARA EL TRABAJO (ICATSIN)	PARAESTATALES	100.00%	100.00%
INSTITUTO DE PENSIONES DEL ESTADO DE SINALOA	PARAESTATALES	98.00%	98.00%
INSTITUTO DE SEGURIDAD Y SERVICIOS SOCIALES DE LOS TRABAJADORES DE LA EDUCACIÓN DEL ESTADO DE SINALOA	PARAESTATALES	100.00%	100.00%

NOMBRE DEL ENTE PÚBLICO	CLASIFICACIÓN DEL ENTE EN SEVAC	RESULTADO GLOBAL	D. TRANSPARENCIA
INSTITUTO SINALOENSE DE ACUACULTURA Y PESCA	PARAESTATALES	97.22%	97.22%
INSTITUTO SINALOENSE DE CULTURA	PARAESTATALES	96.44%	96.44%
INSTITUTO SINALOENSE DE CULTURA FÍSICA Y EL DEPORTE	PARAESTATALES	100.00%	100.00%
INSTITUTO SINALOENSE DE INFRAESTRUCTURA FÍSICA EDUCATIVA	PARAESTATALES	98.00%	98.00%
INSTITUTO SINALOENSE DE LA JUVENTUD	PARAESTATALES	92.89%	92.89%
INSTITUTO SINALOENSE PARA LA EDUCACIÓN DE LOS JÓVENES Y ADULTOS	PARAESTATALES	99.22%	99.22%
INSTITUTO TECNOLÓGICO SUPERIOR DE ELDORADO	PARAESTATALES	96.00%	96.00%
INSTITUTO TECNOLÓGICO SUPERIOR DE GUASAVE	PARAESTATALES	98.00%	98.00%
JUNTA DE ASISTENCIA PRIVADA DEL ESTADO DE SINALOA	PARAESTATALES	100.00%	100.00%
PREESFORZADOS, CONCRETOS Y AGREGADOS DE SINALOA	PARAESTATALES	91.44%	91.44%
SECRETARIA EJECUTIVA DEL SISTEMA ESTATAL Y MUNICIPAL ANTICORRUPCION DEL ESTADO DE SINALOA	PARAESTATALES	99.22%	99.22%
SERVICIOS DE EDUCACIÓN PÚBLICA DEL ESTADO DE SINALOA (SEPDDES)	PARAESTATALES	98.00%	98.00%
SERVICIOS DE SALUD	PARAESTATALES	98.00%	98.00%
SISTEMA ESTATAL DE PROTECCIÓN CIVIL	PARAESTATALES	96.44%	96.44%
SISTEMA SINALOENSE DE RADIO Y TELEVISIÓN	PARAESTATALES	98.00%	98.00%
UNIVERSIDAD AUTÓNOMA DE OCCIDENTE	PARAESTATALES	96.44%	96.44%
UNIVERSIDAD AUTÓNOMA DE SINALOA	PARAESTATALES	100.00%	100.00%
UNIVERSIDAD AUTONOMA INDIGENA DE MEXICO (UAIM)	PARAESTATALES	97.22%	97.22%
UNIVERSIDAD DE LA POLICIA DEL ESTADO DE SINALOA (UNIPOL)	PARAESTATALES	97.22%	97.22%
UNIVERSIDAD PEDAGÓGICA DEL ESTADO DE SINALOA	PARAESTATALES	100.00%	100.00%
UNIVERSIDAD POLITÉCNICA DE SINALOA	PARAESTATALES	98.00%	98.00%
UNIVERSIDAD POLITÉCNICA DEL MAR Y LA SIERRA	PARAESTATALES	98.00%	98.00%
UNIVERSIDAD POLITÉCNICA DEL VALLES DEL EVORA	PARAESTATALES	98.00%	98.00%
UNIVERSIDAD TECNOLÓGICA DE CULIACÁN	PARAESTATALES	98.00%	98.00%
UNIVERSIDAD TECNOLÓGICA DE ESCUINAPA	PARAESTATALES	94.44%	94.44%
VIVEROS DE SINALOA	PARAESTATALES	95.33%	95.33%
25-001 AHOME	MUNICIPIOS MAYORES	100.00%	100.00%
25-002 ANGOSTURA	MUNICIPIOS MAYORES	87.86%	87.86%
25-003 BADIRAGUATO	MUNICIPIOS MAYORES	64.17%	64.17%
25-004 CONCORDIA	MUNICIPIOS MAYORES	98.00%	98.00%
25-005 COSALÁ	MUNICIPIOS MAYORES	79.92%	79.92%

NOMBRE DEL ENTE PÚBLICO	CLASIFICACIÓN DEL ENTE EN SEVAC	RESULTADO GLOBAL	D. TRANSPARENCIA
25-006 CULIACÁN	MUNICIPIOS MAYORES	95.19%	95.19%
25-007 CHOIX	MUNICIPIOS MAYORES	70.92%	70.92%
25-008 ELOTA	MUNICIPIOS MAYORES	76.31%	76.31%
25-009 ESCUINAPA	MUNICIPIOS MAYORES	98.00%	98.00%
25-010 EL FUERTE	MUNICIPIOS MAYORES	0.00%	0.00%
25-011 GUASAVE	MUNICIPIOS MAYORES	97.19%	97.19%
25-012 MAZATLÁN	MUNICIPIOS MAYORES	100.00%	100.00%
25-013 MOCORITO	MUNICIPIOS MAYORES	80.44%	80.44%
25-014 ROSARIO	MUNICIPIOS MAYORES	97.56%	97.56%
25-015 SALVADOR ALVARADO	MUNICIPIOS MAYORES	96.63%	96.63%
25-016 SAN IGNACIO	MUNICIPIOS MAYORES	98.00%	98.00%
25-017 SINALOA	MUNICIPIOS MAYORES	83.86%	83.86%
25-018 NAVOLATO	MUNICIPIOS MAYORES	89.37%	89.37%
ACUARIO MAZATLÁN	PARAMUNICIPALES MAYORES	96.00%	96.00%
COMISION MUNICIPAL DE DESARROLLO DE CENTROS POBLADOS DE AHOME	PARAMUNICIPALES MAYORES	98.00%	98.00%
COMISION MUNICIPAL DE DESARROLLO DE CENTROS POBLADOS DE CULIACÁN	PARAMUNICIPALES MAYORES	100.00%	100.00%
CONSEJO MUNICIPAL DE SEGURIDAD PÚBLICA DE MAZATLÁN	PARAMUNICIPALES MAYORES	98.00%	98.00%
DESARROLLO INTEGRAL DE LA FAMILIA DE BADIRAGUATO	PARAMUNICIPALES MAYORES	89.67%	89.67%
DESARROLLO INTEGRAL DE LA FAMILIA DE CONCORDIA	PARAMUNICIPALES MAYORES	92.16%	92.16%
DESARROLLO INTEGRAL PARA LA FAMILIA COSALÁ	PARAMUNICIPALES MAYORES	94.11%	94.11%
DESARROLLO URBANO RIO SINALOA	PARAMUNICIPALES MAYORES	100.00%	100.00%
INSTITUTO DE VIVIENDA DEL MUNICIPIO DE CULIACAN	PARAMUNICIPALES MAYORES	100.00%	100.00%
INSTITUTO MIA	PARAMUNICIPALES MAYORES	84.38%	84.38%
INSTITUTO MUNICIPAL DE ARTE Y CULTURA DE AHOME	PARAMUNICIPALES MAYORES	98.44%	98.44%
INSTITUTO MUNICIPAL DE CULTURA DE CULIACAN	PARAMUNICIPALES MAYORES	94.44%	94.44%
INSTITUTO MUNICIPAL DE CULTURA DE SALVADOR ALVARADO	PARAMUNICIPALES MAYORES	100.00%	100.00%
INSTITUTO MUNICIPAL DE CULTURA FÍSICA Y EL DEPORTE DE ANGOSTURA	PARAMUNICIPALES MAYORES	94.44%	94.44%
INSTITUTO MUNICIPAL DE CULTURA TURISMO Y ARTE DE MAZATLAN	PARAMUNICIPALES MAYORES	100.00%	100.00%
INSTITUTO MUNICIPAL DE EL DEPORTE DE EL FUERTE	PARAMUNICIPALES MAYORES	96.44%	96.44%
INSTITUTO MUNICIPAL DE LA CULTURA DE COSALA	PARAMUNICIPALES MAYORES	96.44%	96.44%
INSTITUTO MUNICIPAL DE LA CULTURA DE ELOTA	PARAMUNICIPALES MAYORES	96.44%	96.44%



RESULTADOS DEL PRIMER PERIODO 2023  
SINALOA

NOMBRE DEL ENTE PÚBLICO	CLASIFICACIÓN DEL ENTE EN SEVAC	RESULTADO GLOBAL	D. TRANSPARENCIA
INSTITUTO MUNICIPAL DE LA JUVENTUD ALVARADENSE	PARAMUNICIPALES MAYORES	100.00%	100.00%
INSTITUTO MUNICIPAL DE LA JUVENTUD DE AHOME	PARAMUNICIPALES MAYORES	98.00%	98.00%
INSTITUTO MUNICIPAL DE LA JUVENTUD DE COSALA	PARAMUNICIPALES MAYORES	94.44%	94.44%
INSTITUTO MUNICIPAL DE LA JUVENTUD DE CULIACÁN	PARAMUNICIPALES MAYORES	96.29%	96.29%
INSTITUTO MUNICIPAL DE LA JUVENTUD DE EL FUERTE	PARAMUNICIPALES MAYORES	72.16%	72.16%
INSTITUTO MUNICIPAL DE LA JUVENTUD DE ELOTA	PARAMUNICIPALES MAYORES	94.73%	94.73%
INSTITUTO MUNICIPAL DE LA JUVENTUD DE GUASAVE	PARAMUNICIPALES MAYORES	98.00%	98.00%
INSTITUTO MUNICIPAL DE LA JUVENTUD DE MAZATLAN	PARAMUNICIPALES MAYORES	98.00%	98.00%
INSTITUTO MUNICIPAL DE LA MUJER DE EL FUERTE	PARAMUNICIPALES MAYORES	96.44%	96.44%
INSTITUTO MUNICIPAL DE LAS MUJERES CHOIX	PARAMUNICIPALES MAYORES	98.00%	98.00%
INSTITUTO MUNICIPAL DE LAS MUJERES DE COSALA	PARAMUNICIPALES MAYORES	96.44%	96.44%
INSTITUTO MUNICIPAL DE LAS MUJERES DE CULIACÁN	PARAMUNICIPALES MAYORES	94.44%	94.44%
INSTITUTO MUNICIPAL DE LAS MUJERES DE ELOTA	PARAMUNICIPALES MAYORES	96.44%	96.44%
INSTITUTO MUNICIPAL DE LAS MUJERES DE SALVADOR ALVARADO	PARAMUNICIPALES MAYORES	100.00%	100.00%
INSTITUTO MUNICIPAL DE LAS MUJERES GUASAVE	PARAMUNICIPALES MAYORES	100.00%	100.00%
INSTITUTO MUNICIPAL DE LAS MUJERES IAS	PARAMUNICIPALES MAYORES	100.00%	100.00%
INSTITUTO MUNICIPAL DE PLANEACION DE GUASAVE	PARAMUNICIPALES MAYORES	98.29%	98.29%
INSTITUTO MUNICIPAL DE PLANEACIÓN DE MAZATLAN	PARAMUNICIPALES MAYORES	98.00%	98.00%
INSTITUTO MUNICIPAL DE PLANEACIÓN URBANA DE CULIACÁN	PARAMUNICIPALES MAYORES	100.00%	100.00%
INSTITUTO MUNICIPAL DE PLANEACION URBANA DE SALVADOR ALVARADO	PARAMUNICIPALES MAYORES	100.00%	100.00%
INSTITUTO MUNICIPAL DEL DEPORTE DE AHOME, I.A.S.	PARAMUNICIPALES MAYORES	98.00%	98.00%
INSTITUTO MUNICIPAL DEL DEPORTE DE CHOIX, SINALOA	PARAMUNICIPALES MAYORES	98.00%	98.00%
INSTITUTO MUNICIPAL DEL DEPORTE DE GUASAVE	PARAMUNICIPALES MAYORES	98.00%	98.00%
INSTITUTO MUNICIPAL DEL DEPORTE MAZATLAN	PARAMUNICIPALES MAYORES	94.11%	94.11%
INSTITUTO MUNICIPAL DEL DEPORTE Y CULTURA FISICA DE COSALA	PARAMUNICIPALES MAYORES	96.44%	96.44%
INSTITUTO MUNICIPAL DEL DEPORTE Y LA CULTURA FISICA DE CULIACÁN	PARAMUNICIPALES MAYORES	95.22%	95.22%
INSTITUTO MUNICIPAL DEL DEPORTE Y LA CULTURA FISICA DE ELOTA	PARAMUNICIPALES MAYORES	96.44%	96.44%
INSTITUTO MUNICIPAL DEL DEPORTE Y LA CULTURA FISICA DE SALVADOR ALVARADO	PARAMUNICIPALES MAYORES	86.78%	86.78%
INSTITUTO MUNICIPAL DE PLANEACION DE AHOME	PARAMUNICIPALES MAYORES	98.00%	98.00%
INSTITUTO PARA LA INCLUSIÓN Y EL DESARROLLO DE LAS PERSONAS CON DISCAPACIDAD DEL MUNICIPIO DE AHOME, SINALOA	PARAMUNICIPALES MAYORES	98.00%	98.00%
INSTITUTO PARA LA PREVENCIÓN DE ADICCIONES DEL MUNICIPIO DE AHOME	PARAMUNICIPALES MAYORES	98.00%	98.00%



RESULTADOS DEL PRIMER PERIODO 2023  
SINALOA

NOMBRE DEL ENTE PÚBLICO	CLASIFICACIÓN DEL ENTE EN SEVAC	RESULTADO GLOBAL	D. TRANSPARENCIA
JUNTA DE AGUA POTABLE Y ALCANTARILLADO DE ESCUINAPA	PARAMUNICIPALES MAYORES	96.44%	96.44%
JUNTA DE AGUA POTABLE Y ALCANTARILLADO DEL MUNICIPIO DE AHOME	PARAMUNICIPALES MAYORES	94.44%	94.44%
JUNTA DE AGUA POTABLE Y ALCANTARILLADO DEL MUNICIPIO DE CHOIX	PARAMUNICIPALES MAYORES	98.00%	98.00%
JUNTA MUNICIPAL DE AGUA POTABLE Y ALCANTARILLADO DE ANGOSTURA	PARAMUNICIPALES MAYORES	95.67%	95.67%
JUNTA MUNICIPAL DE AGUA POTABLE Y ALCANTARILLADO DE BADIRAGUATO	PARAMUNICIPALES MAYORES	93.67%	93.67%
JUNTA MUNICIPAL DE AGUA POTABLE Y ALCANTARILLADO DE CONCORDIA	PARAMUNICIPALES MAYORES	97.22%	97.22%
JUNTA MUNICIPAL DE AGUA POTABLE Y ALCANTARILLADO DE COSALÁ	PARAMUNICIPALES MAYORES	96.00%	96.00%
JUNTA MUNICIPAL DE AGUA POTABLE Y ALCANTARILLADO DE CULIACÁN	PARAMUNICIPALES MAYORES	100.00%	100.00%
JUNTA MUNICIPAL DE AGUA POTABLE Y ALCANTARILLADO DE GUASAVE	PARAMUNICIPALES MAYORES	95.00%	95.00%
JUNTA MUNICIPAL DE AGUA POTABLE Y ALCANTARILLADO DE MAZATLÁN, SINALOA	PARAMUNICIPALES MAYORES	87.83%	87.83%
JUNTA MUNICIPAL DE AGUA POTABLE Y ALCANTARILLADO DE MOCORITO	PARAMUNICIPALES MAYORES	89.78%	89.78%
JUNTA MUNICIPAL DE AGUA POTABLE Y ALCANTARILLADO DE NAVOLATO	PARAMUNICIPALES MAYORES	94.29%	94.29%
JUNTA MUNICIPAL DE AGUA POTABLE Y ALCANTARILLADO DE ROSARIO SINALOA	PARAMUNICIPALES MAYORES	98.00%	98.00%
JUNTA MUNICIPAL DE AGUA POTABLE Y ALCANTARILLADO DE SALVADOR ALVARADO	PARAMUNICIPALES MAYORES	76.98%	76.98%
JUNTA MUNICIPAL DE AGUA POTABLE Y ALCANTARILLADO DE SAN IGNACIO	PARAMUNICIPALES MAYORES	93.71%	93.71%
JUNTA MUNICIPAL DE AGUA POTABLE Y ALCANTARILLADO DEL MUNICIPIO DE EL FUERTE	PARAMUNICIPALES MAYORES	78.76%	78.76%
JUNTA MUNICIPAL DE AGUA POTABLE Y ALCANTARILLADO DEL MUNICIPIO DE ELOTA	PARAMUNICIPALES MAYORES	98.00%	98.00%
JUNTA MUNICIPAL DE AGUA Y ALCANTARILLADO DE SINALOA	PARAMUNICIPALES MAYORES	69.38%	69.38%
LA CRÓNICA DE CULIACÁN	PARAMUNICIPALES MAYORES	76.44%	76.44%
OPERADORA Y ADMINISTRADORA DE PLAYAS MAZATLÁN	PARAMUNICIPALES MAYORES	98.00%	98.00%
PARQUE LICENCIADO ERNESTO MILLÁN ESCALANTE	PARAMUNICIPALES MAYORES	98.00%	98.00%
RASTRO TIF DE MAZATLÁN	PARAMUNICIPALES MAYORES	96.44%	96.44%
RASTROS DEL MUNICIPIO DE CULIACÁN	PARAMUNICIPALES MAYORES	97.22%	97.22%
SISTEMA DIF MOCORITO	PARAMUNICIPALES MAYORES	96.44%	96.44%
SISTEMA MUNICIPAL DIF ROSARIO	PARAMUNICIPALES MAYORES	98.00%	98.00%
SISTEMA MUNICIPAL PARA EL DESARROLLO INTEGRAL DE LA FAMILIA DE EL MUNICIPIO DE EL FUERTE	PARAMUNICIPALES MAYORES	96.44%	96.44%
SISTEMA MUNICIPAL PARA EL DESARROLLO INTEGRAL DE LA FAMILIA DE ELOTA	PARAMUNICIPALES MAYORES	98.00%	98.00%
SISTEMA MUNICIPAL PARA EL DESARROLLO INTEGRAL DE LA FAMILIA DEL MUNICIPIO DE ANGOSTURA	PARAMUNICIPALES MAYORES	83.21%	83.21%
SISTEMA MUNICIPAL PARA EL DESARROLLO INTEGRAL DE LA FAMILIA DEL MUNICIPIO DE ESCUINAPA DE HGO.	PARAMUNICIPALES MAYORES	98.00%	98.00%
SISTEMA MUNICIPAL PARA EL DESARROLLO INTEGRAL DE LA FAMILIA DEL MUNICIPIO DE GUASAVE	PARAMUNICIPALES MAYORES	100.00%	100.00%
SISTEMA MUNICIPAL PARA EL DESARROLLO INTEGRAL DE LA FAMILIA DEL MUNICIPIO DE MAZATLÁN	PARAMUNICIPALES MAYORES	93.71%	93.71%



RESULTADOS DEL PRIMER PERIODO 2023  
SINALOA

NOMBRE DEL ENTE PÚBLICO	CLASIFICACIÓN DEL ENTE EN SEVAC	RESULTADO GLOBAL	D. TRANSPARENCIA
SISTEMA MUNICIPAL PARA EL DIF DEL MUNICIPIO DE CHOIX, SINALOA	PARAMUNICIPALES MAYORES	98.00%	98.00%
SISTEMA MUNICIPAL PARA EL DIF DEL MUNICIPIO DE NAVOLATO	PARAMUNICIPALES MAYORES	97.22%	97.22%
SISTEMA MUNICIPAL PARA EL DIF DEL MUNICIPIO DE SALVADOR ALVARADO	PARAMUNICIPALES MAYORES	98.44%	98.44%
SISTEMA PARA EL DESARROLLO INTEGRAL DE LA FAMILIA DE SAN IGNACIO	PARAMUNICIPALES MAYORES	98.00%	98.00%
SISTEMA PARA EL DESARROLLO INTEGRAL DE LA FAMILIA DEL MUNICIPIO DE AHOME	PARAMUNICIPALES MAYORES	98.00%	98.00%
SISTEMA PARA EL DESARROLLO INTEGRAL DE LA FAMILIA DEL MUNICIPIO DE CULIACAN SINALOA	PARAMUNICIPALES MAYORES	100.00%	100.00%
SISTEMA PARA EL DESARROLLO INTEGRAL DE LA FAMILIA DEL MUNICIPIO DE SINALOA	PARAMUNICIPALES MAYORES	86.73%	86.73%
TRIBUNAL MUNICIPAL DE CONCILIACIÓN Y ARBITRAJE DE CULIACAN, SINALOA	PARAMUNICIPALES MAYORES	98.00%	98.00%
ZOOLOGICO DE CULIACÁN	PARAMUNICIPALES MAYORES	95.22%	95.22%

NOMBRE DEL ENTE PÚBLICO	CLASIFICACIÓN DEL ENTE EN SEVAC	RESULTADO GLOBAL	D. TRANSPARENCIA
GOBIERNO DEL ESTADO DE SONORA	PODER EJECUTIVO ESTATAL	100.00%	100.00%
COMISIÓN ESTATAL DE DERECHOS HUMANOS DE SONORA	PODERES Y AUTÓNOMOS	100.00%	100.00%
FISCALÍA GENERAL DE JUSTICIA DEL ESTADO	PODERES Y AUTÓNOMOS	100.00%	100.00%
INSTITUTO ESTATAL ELECTORAL Y DE PARTICIPACIÓN CIUDADANA	PODERES Y AUTÓNOMOS	100.00%	100.00%
INSTITUTO SONORENSE DE TRANSPARENCIA ACCESO A LA INFORMACIÓN PÚBLICA Y PROTECCIÓN DE DATOS PERSONALES	PODERES Y AUTÓNOMOS	100.00%	100.00%
INSTITUTO SUPERIOR DE AUDITORÍA Y FISCALIZACIÓN	PODERES Y AUTÓNOMOS	100.00%	100.00%
PODER JUDICIAL DEL ESTADO DE SONORA	PODERES Y AUTÓNOMOS	100.00%	100.00%
PODER LEGISLATIVO DEL ESTADO DE SONORA	PODERES Y AUTÓNOMOS	100.00%	100.00%
TRIBUNAL DE JUSTICIA ADMINISTRATIVA DEL ESTADO DE SONORA	PODERES Y AUTÓNOMOS	100.00%	100.00%
TRIBUNAL ESTATAL ELECTORAL DE SONORA	PODERES Y AUTÓNOMOS	92.00%	92.00%
UNIVERSIDAD DE SONORA	PODERES Y AUTÓNOMOS	100.00%	100.00%
CENTRO DE CONCILIACIÓN LABORAL DEL ESTADO DE SONORA	PARAESTATALES	100.00%	100.00%
CENTRO DE EVALUACIÓN Y CONTROL DE CONFIANZA	PARAESTATALES	100.00%	100.00%
CENTRO ESTATAL DE TRASPLANTES	PARAESTATALES	76.00%	76.00%
CENTRO REGIONAL DE FORMACIÓN PROFESIONAL DOCENTE DE SONORA	PARAESTATALES	99.22%	99.22%
COLEGIO DE BACHILLERES DEL ESTADO DE SONORA	PARAESTATALES	92.00%	92.00%
COLEGIO DE EDUCACIÓN PROFESIONAL TÉCNICA DEL ESTADO DE SONORA	PARAESTATALES	97.72%	97.72%
COLEGIO DE ESTUDIOS CIENTÍFICOS Y TECNOLÓGICOS DEL ESTADO DE SONORA	PARAESTATALES	100.00%	100.00%
COMISIÓN DE ECOLOGÍA Y DESARROLLO SUSTENTABLE DEL ESTADO DE SONORA	PARAESTATALES	98.00%	98.00%
COMISIÓN DE VIVIENDA DEL ESTADO DE SONORA	PARAESTATALES	97.38%	97.38%
COMISIÓN DEL DEPORTE DEL ESTADO DE SONORA	PARAESTATALES	99.00%	99.00%
COMISIÓN EJECUTIVA ESTATAL DE ATENCION A VICTIMAS	PARAESTATALES	92.00%	92.00%
COMISIÓN ESTATAL DEL AGUA	PARAESTATALES	100.00%	100.00%
COMISIÓN ESTATAL PARA EL DESARROLLO DE LOS PUEBLOS Y COMUNIDADES INDÍGENAS	PARAESTATALES	98.44%	98.44%
CONSEJO ESTATAL DE CIENCIA Y TECNOLOGÍA	PARAESTATALES	99.00%	99.00%
CONSEJO ESTATAL DE CONCERTACIÓN PARA LA OBRA PÚBLICA	PARAESTATALES	100.00%	100.00%
CONSEJO SONORENSE REGULADOR DEL BACANORA	PARAESTATALES	80.00%	80.00%
COORDINACIÓN ESTATAL DE PROTECCIÓN CIVIL	PARAESTATALES	100.00%	100.00%
EL COLEGIO DE SONORA	PARAESTATALES	98.25%	98.25%
FIDEICOMISO FONDO REVOLVENTE SONORA	PARAESTATALES	97.00%	97.00%
FIDEICOMISO MAESTRO PARA EL FINANCIAMIENTO DEL SECTOR AGROPECUARIO EN SONORA. "AGROSON"	PARAESTATALES	89.00%	89.00%

NOMBRE DEL ENTE PÚBLICO	CLASIFICACIÓN DEL ENTE EN SEVAC	RESULTADO GLOBAL	D. TRANSPARENCIA
FIDEICOMISO PUENTE COLORADO	PARAESTATALES	95.00%	95.00%
FINANCIERA PARA EL DESARROLLO ECONÓMICO DE SONORA (FIDESON)	PARAESTATALES	100.00%	100.00%
FONDO DE OPERACIÓN DE OBRAS SONORA SÍ	PARAESTATALES	99.22%	99.22%
INSTITUTO DE ACUACULTURA DEL ESTADO DE SONORA O.P.D.	PARAESTATALES	99.00%	99.00%
INSTITUTO DE BECAS Y CRÉDITO EDUCATIVO DEL ESTADO DE SONORA	PARAESTATALES	100.00%	100.00%
INSTITUTO DE CAPACITACIÓN PARA EL TRABAJO DEL ESTADO DE SONORA	PARAESTATALES	100.00%	100.00%
INSTITUTO DE MOVILIDAD Y TRANSPORTE PARA EL ESTADO DE SONORA	PARAESTATALES	100.00%	100.00%
INSTITUTO DE SEGURIDAD Y SERVICIOS SOCIALES DE LOS TRABAJADORES DEL ESTADO DE SONORA	PARAESTATALES	99.00%	99.00%
INSTITUTO SONORENSE DE CULTURA	PARAESTATALES	100.00%	100.00%
INSTITUTO SONORENSE DE EDUCACIÓN PARA LOS ADULTOS	PARAESTATALES	100.00%	100.00%
INSTITUTO SONORENSE DE INFRAESTRUCTURA EDUCATIVA	PARAESTATALES	96.00%	96.00%
INSTITUTO SONORENSE DE LA JUVENTUD	PARAESTATALES	87.71%	87.71%
INSTITUTO SONORENSE DE LAS MUJERES	PARAESTATALES	92.00%	92.00%
INSTITUTO SONORENSE PARA LA ATENCIÓN DE LOS ADULTOS MAYORES	PARAESTATALES	82.59%	82.59%
INSTITUTO SUPERIOR DE SEGURIDAD PÚBLICA DEL ESTADO	PARAESTATALES	100.00%	100.00%
INSTITUTO TECNOLÓGICO DE SONORA	PARAESTATALES	100.00%	100.00%
INSTITUTO TECNOLÓGICO SUPERIOR DE CAJEME	PARAESTATALES	99.22%	99.22%
INSTITUTO TECNOLÓGICO SUPERIOR DE CANANEA	PARAESTATALES	84.86%	84.86%
INSTITUTO TECNOLÓGICO SUPERIOR DE PUERTO PEÑASCO	PARAESTATALES	100.00%	100.00%
JUNTA DE CAMINOS DEL ESTADO DE SONORA	PARAESTATALES	100.00%	100.00%
LOS SERVICIOS DE SALUD DE SONORA	PARAESTATALES	100.00%	100.00%
LOS SERVICIOS EDUCATIVOS DEL ESTADO DE SONORA	PARAESTATALES	100.00%	100.00%
OPERADORA DE PROYECTOS ESTRATÉGICOS DEL ESTADO DE SONORA	PARAESTATALES	100.00%	100.00%
PROCURADURÍA AMBIENTAL DEL ESTADO DE SONORA	PARAESTATALES	78.60%	78.60%
PROGRESO FIDEICOMISO PROMOTOR URBANO DEL ESTADO DE SONORA	PARAESTATALES	99.00%	99.00%
PROSONORA	PARAESTATALES	100.00%	100.00%
RADIO SONORA	PARAESTATALES	100.00%	100.00%
SECRETARÍA EJECUTIVA DEL SISTEMA ESTATAL ANTICORRUPCIÓN DEL ESTADO DE SONORA	PARAESTATALES	79.22%	79.22%
SERVICIO DE ADMINISTRACIÓN Y ENAJENACIÓN DE BIENES DE ENTIDADES DEL GOBIERNO DEL ESTADO DE SONORA	PARAESTATALES	100.00%	100.00%
SISTEMA ESTATAL DE TELEVISIÓN SONORENSE	PARAESTATALES	82.50%	82.50%
SISTEMA PARA EL DESARROLLO INTEGRAL DE LA FAMILIA DEL ESTADO DE SONORA	PARAESTATALES	78.00%	78.00%



NOMBRE DEL ENTE PÚBLICO	CLASIFICACIÓN DEL ENTE EN SEVAC	RESULTADO GLOBAL	D. TRANSPARENCIA
TELEFONÍA RURAL DE SONORA	PARAESTATALES	63.16%	63.16%
TELEVISORA DE HERMOSILLO, S.A. DE C.V.	PARAESTATALES	60.00%	60.00%
UNIVERSIDAD DE LA SIERRA	PARAESTATALES	80.00%	80.00%
UNIVERSIDAD ESTATAL DE SONORA	PARAESTATALES	98.44%	98.44%
UNIVERSIDAD TECNOLÓGICA DE ETCHOJOA	PARAESTATALES	79.00%	79.00%
UNIVERSIDAD TECNOLÓGICA DE GUAYMAS	PARAESTATALES	76.44%	76.44%
UNIVERSIDAD TECNOLÓGICA DE HERMOSILLO	PARAESTATALES	66.20%	66.20%
UNIVERSIDAD TECNOLÓGICA DE NOGALES	PARAESTATALES	100.00%	100.00%
UNIVERSIDAD TECNOLÓGICA DE PUERTO PEÑASCO	PARAESTATALES	99.13%	99.13%
UNIVERSIDAD TECNOLÓGICA DE SAN LUIS RÍO COLORADO	PARAESTATALES	100.00%	100.00%
UNIVERSIDAD TECNOLÓGICA DEL SUR DE SONORA	PARAESTATALES	96.00%	96.00%
26-002 AGUA PRIETA	MUNICIPIOS MAYORES	97.15%	97.15%
26-003 ALAMOS	MUNICIPIOS MAYORES	99.44%	99.44%
26-017 CABORCA	MUNICIPIOS MAYORES	93.49%	93.49%
26-018 CAJEME	MUNICIPIOS MAYORES	96.62%	96.62%
26-019 CANANEA	MUNICIPIOS MAYORES	95.20%	95.20%
26-025 EMPALME	MUNICIPIOS MAYORES	63.68%	63.68%
26-026 ETCHOJOA	MUNICIPIOS MAYORES	99.44%	99.44%
26-029 GUAYMAS	MUNICIPIOS MAYORES	96.40%	96.40%
26-030 HERMOSILLO	MUNICIPIOS MAYORES	100.00%	100.00%
26-033 HUATABAMPO	MUNICIPIOS MAYORES	97.19%	97.19%
26-036 MAGDALENA	MUNICIPIOS MAYORES	96.74%	96.74%
26-042 NAVOJOA	MUNICIPIOS MAYORES	92.80%	92.80%
26-043 NOGALES	MUNICIPIOS MAYORES	99.44%	99.44%
26-048 PUERTO PEÑASCO	MUNICIPIOS MAYORES	94.49%	94.49%
26-055 SAN LUIS RÍO COLORADO	MUNICIPIOS MAYORES	100.00%	100.00%
ADMINISTRACIÓN PORTUARIA INTEGRAL MUNICIPAL DE GUAYMAS SA DE CV	PARAMUNICIPALES MAYORES	57.08%	57.08%
AGENCIA MUNICIPAL DE DESARROLLO ECONÓMICO	PARAMUNICIPALES MAYORES	81.43%	81.43%
AGENCIA MUNICIPAL DE ENERGIA Y CAMBIO CLIMÁTICO DE HERMOSILLO	PARAMUNICIPALES MAYORES	100.00%	100.00%
AGUA DE HERMOSILLO	PARAMUNICIPALES MAYORES	80.00%	80.00%
CENTRO DE CONVENCIONES PUERTO PEÑASCO	PARAMUNICIPALES MAYORES	82.87%	82.87%



RESULTADOS DEL PRIMER PERIODO 2023  
SONORA

NOMBRE DEL ENTE PÚBLICO	CLASIFICACIÓN DEL ENTE EN SEVAC	RESULTADO GLOBAL	D. TRANSPARENCIA
CONSEJO DE PROMOCIÓN ECONÓMICA DE CIUDAD OBREGÓN	PARAMUNICIPALES MAYORES	91.65%	91.65%
CONSEJO MUNICIPAL DE CONCERTACIÓN PARA LA OBRA PÚBLICA DE AGUA PRIETA	PARAMUNICIPALES MAYORES	100.00%	100.00%
CONSEJO MUNICIPAL DE CONCERTACIÓN PARA LA OBRA PÚBLICA DE GUAYMAS SONORA	PARAMUNICIPALES MAYORES	100.00%	100.00%
CONSEJO MUNICIPAL DE CONCERTACIÓN PARA LA OBRA PÚBLICA DE HERMOSILLO	PARAMUNICIPALES MAYORES	100.00%	100.00%
CONSEJO MUNICIPAL DE CONCERTACIÓN PARA LA OBRA PÚBLICA DE NAVOJOA	PARAMUNICIPALES MAYORES	95.00%	95.00%
CONSEJO MUNICIPAL DE CONCERTACIÓN PARA LA OBRA PUBLICA DEL AYUNTAMIENTO DE NOGALES, SON.	PARAMUNICIPALES MAYORES	100.00%	100.00%
CUERPO DE BOMBEROS DE NAVOJOA	PARAMUNICIPALES MAYORES	61.48%	61.48%
CUERPO DE BOMBEROS DEL MUNICIPIO DE HUATABAMPO	PARAMUNICIPALES MAYORES	90.00%	90.00%
ESTACIÓN CENTRAL DE AUTOBUSES DE CIUDAD OBREGÓN SONORA	PARAMUNICIPALES MAYORES	100.00%	100.00%
FIDEICOMISO OPERADOR DEL PARQUE INDUSTRIAL DE NOGALES (FOPIN)	PARAMUNICIPALES MAYORES	98.60%	98.60%
INMOBILIARIA DEL RIO COLORADO	PARAMUNICIPALES MAYORES	100.00%	100.00%
INSTITUTO DEL DEPORTE Y DE LA JUVENTUD DE HERMOSILLO	PARAMUNICIPALES MAYORES	100.00%	100.00%
INSTITUTO MUNICIPAL DE CULTURA Y ARTE DE GUAYMAS	PARAMUNICIPALES MAYORES	89.00%	89.00%
INSTITUTO MUNICIPAL DE CULTURA Y ARTE DE HERMOSILLO	PARAMUNICIPALES MAYORES	97.60%	97.60%
INSTITUTO MUNICIPAL DE FOMENTO A LA CULTURA Y LAS ARTES DE NOGALES	PARAMUNICIPALES MAYORES	88.33%	88.33%
INSTITUTO MUNICIPAL DE INVESTIGACIÓN Y PLANEACIÓN DE NOGALES	PARAMUNICIPALES MAYORES	98.88%	98.88%
INSTITUTO MUNICIPAL DE INVESTIGACIÓN Y PLANEACIÓN URBANA DE CAJEME	PARAMUNICIPALES MAYORES	100.00%	100.00%
INSTITUTO MUNICIPAL DE PLANEACIÓN URBANA DE NAVOJOA	PARAMUNICIPALES MAYORES	94.95%	94.95%
INSTITUTO MUNICIPAL DE PLANEACIÓN URBANA Y DEL ESPACIO PÚBLICO	PARAMUNICIPALES MAYORES	80.00%	80.00%
INSTITUTO MUNICIPAL DEL DEPORTE PARA EL MUNICIPIO DE NOGALES, SONORA	PARAMUNICIPALES MAYORES	90.10%	90.10%
INSTITUTO NOGALENSE DE LAS MUJERES	PARAMUNICIPALES MAYORES	100.00%	100.00%
OOMAPAS DE CAJEME	PARAMUNICIPALES MAYORES	100.00%	100.00%
ORGANISMO DE LIMPIA DESCENTRALIZADO DE AGUA PRIETA	PARAMUNICIPALES MAYORES	100.00%	100.00%
ORGANISMO OPERADOR MUNICIPAL DE AGUA POTABLE ALCANTARILLADO Y SANEAMIENTO DE AGUA PRIETA	PARAMUNICIPALES MAYORES	100.00%	100.00%
ORGANISMO OPERADOR MUNICIPAL DE AGUA POTABLE ALCANTARILLADO Y SANEAMIENTO DE ALAMOS	PARAMUNICIPALES MAYORES	81.76%	81.76%
ORGANISMO OPERADOR MUNICIPAL DE AGUA POTABLE ALCANTARILLADO Y SANEAMIENTO DE CABORCA	PARAMUNICIPALES MAYORES	100.00%	100.00%
ORGANISMO OPERADOR MUNICIPAL DE AGUA POTABLE ALCANTARILLADO Y SANEAMIENTO DE MACDALENA SONORA	PARAMUNICIPALES MAYORES	66.03%	66.03%
ORGANISMO OPERADOR MUNICIPAL DE AGUA POTABLE ALCANTARILLADO Y SANEAMIENTO DE NAVOJOA	PARAMUNICIPALES MAYORES	95.00%	95.00%
ORGANISMO OPERADOR MUNICIPAL DE AGUA POTABLE ALCANTARILLADO Y SANEAMIENTO DE SAN LUIS RÍO COLORADO	PARAMUNICIPALES MAYORES	99.22%	99.22%
ORGANISMO OPERADOR MUNICIPAL DE AGUA POTABLE ALCANTARILLADO Y SANEAMIENTO DEL MUNICIPIO DE HUATABAMPO	PARAMUNICIPALES MAYORES	100.00%	100.00%
ORGANISMO OPERADOR MUNICIPAL DE AGUA POTABLE, ALCANTARILLADO Y SANEAMIENTO DE NOGALES	PARAMUNICIPALES MAYORES	100.00%	100.00%

NOMBRE DEL ENTE PÚBLICO	CLASIFICACIÓN DEL ENTE EN SEVAC	RESULTADO GLOBAL	D. TRANSPARENCIA
ORGANISMO OPERADOR MUNICIPAL DE AGUA POTABLE, ALCANTARILLADO Y SANEAMIENTO DE PUERTO PEÑASCO	PARAMUNICIPALES MAYORES	100.00%	100.00%
ORGANISMO OPERADOR MUNICIPAL DE AGUA POTABLE, ALCANTERRILLADO Y SANEAMIENTO DE ETCHOJOA	PARAMUNICIPALES MAYORES	84.10%	84.10%
ORGANISMO OPERADOR PARA EL MANEJO INTEGRAL DEL SERVICIO DE LIMPIEZA MUNICIPAL	PARAMUNICIPALES MAYORES	100.00%	100.00%
ORGANISMO PROMOTOR DEL DESARROLLO ECONÓMICO DE SAN LUIS RÍO COLORADO, SONORA	PARAMUNICIPALES MAYORES	98.88%	98.88%
PREPARATORIA MUNICIPAL OMAR OSVALDO ROMO COVARRUBIAS	PARAMUNICIPALES MAYORES	100.00%	100.00%
PROMOTORA INMOBILIARIA DEL MUNICIPIO DE CAJEME	PARAMUNICIPALES MAYORES	98.88%	98.88%
PROMOTORA INMOBILIARIA DEL MUNICIPIO DE GUAYMAS	PARAMUNICIPALES MAYORES	68.00%	68.00%
PROMOTORA INMOBILIARIA DEL MUNICIPIO DE HERMOSILLO	PARAMUNICIPALES MAYORES	100.00%	100.00%
PROMOTORA INMOBILIARIA DEL MUNICIPIO DE NOGALES SONORA	PARAMUNICIPALES MAYORES	100.00%	100.00%
RASTRO MUNICIPAL DE CAJEME	PARAMUNICIPALES MAYORES	100.00%	100.00%
RASTRO MUNICIPAL DE NAVOJOA	PARAMUNICIPALES MAYORES	97.20%	97.20%
SISTEMA MUNICIPAL PARA EL DESARROLLO INTEGRAL DE LA FAMILIA DE AGUA PRIETA	PARAMUNICIPALES MAYORES	98.80%	98.80%
SISTEMA MUNICIPAL PARA EL DESARROLLO INTEGRAL DE LA FAMILIA DE CABORCA	PARAMUNICIPALES MAYORES	85.30%	85.30%
SISTEMA MUNICIPAL PARA EL DESARROLLO INTEGRAL DE LA FAMILIA DEL MUNICIPIO DE NOGALES	PARAMUNICIPALES MAYORES	83.19%	83.19%
SISTEMA PARA EL DESARROLLO INTEGRAL DE LA FAMILIA DEL MUNICIPIO DE EMPALME	PARAMUNICIPALES MAYORES	82.54%	82.54%
SISTEMA PARA EL DESARROLLO INTEGRAL DE LA FAMILIA DEL MUNICIPIO DE GUAYMAS	PARAMUNICIPALES MAYORES	100.00%	100.00%
SISTEMA PARA EL DESARROLLO INTEGRAL DE LA FAMILIA DEL MUNICIPIO DE NAVOJOA	PARAMUNICIPALES MAYORES	89.73%	89.73%
SISTEMA PARA EL DESARROLLO INTEGRAL DE LA FAMILIA DEL MUNICIPIO DE SAN LUIS RÍO COLORADO	PARAMUNICIPALES MAYORES	100.00%	100.00%
SISTEMA PARA EL DESARROLLO INTEGRAL DE LA FAMILIA EN EL MUNICIPIO DE HERMOSILLO	PARAMUNICIPALES MAYORES	96.60%	96.60%
26-001 ACONCHI	MUNICIPIOS MENORES	92.75%	92.75%
26-004 ALTAR	MUNICIPIOS MENORES	23.00%	23.00%
26-005 ARIVECHI	MUNICIPIOS MENORES	88.00%	88.00%
26-006 ARIZPE	MUNICIPIOS MENORES	91.75%	91.75%
26-007 ATIL	MUNICIPIOS MENORES	99.25%	99.25%
26-008 BACADÉHUACHI	MUNICIPIOS MENORES	99.14%	99.14%
26-009 BACANORA	MUNICIPIOS MENORES	88.00%	88.00%
26-010 BACERAC	MUNICIPIOS MENORES	87.38%	87.38%
26-011 BACOACHI	MUNICIPIOS MENORES	100.00%	100.00%
26-012 BÁCUM	MUNICIPIOS MENORES	93.60%	93.60%
26-013 BANÁMICHÍ	MUNICIPIOS MENORES	91.75%	91.75%
26-014 BAVIÁCORA	MUNICIPIOS MENORES	100.00%	100.00%

NOMBRE DEL ENTE PÚBLICO	CLASIFICACIÓN DEL ENTE EN SEVAC	RESULTADO GLOBAL	D. TRANSPARENCIA
26-015 BAVISPE	MUNICIPIOS MENORES	96.25%	96.25%
26-016 BENJAMÍN HILL	MUNICIPIOS MENORES	100.00%	100.00%
26-020 CARBÓ	MUNICIPIOS MENORES	96.25%	96.25%
26-021 LA COLORADA	MUNICIPIOS MENORES	100.00%	100.00%
26-022 CUCURPE	MUNICIPIOS MENORES	99.25%	99.25%
26-023 CUMPAS	MUNICIPIOS MENORES	96.25%	96.25%
26-024 DIVISADEROS	MUNICIPIOS MENORES	100.00%	100.00%
26-027 FRONTERAS	MUNICIPIOS MENORES	68.00%	68.00%
26-028 GRANADOS	MUNICIPIOS MENORES	92.50%	92.50%
26-031 HUACHINERA	MUNICIPIOS MENORES	88.00%	88.00%
26-032 HUÁSABAS	MUNICIPIOS MENORES	100.00%	100.00%
26-034 HUÉPAC	MUNICIPIOS MENORES	51.00%	51.00%
26-035 IMURIS	MUNICIPIOS MENORES	100.00%	100.00%
26-037 MAZATÁN	MUNICIPIOS MENORES	66.50%	66.50%
26-038 MOCTEZUMA	MUNICIPIOS MENORES	96.00%	96.00%
26-039 NACO	MUNICIPIOS MENORES	81.20%	81.20%
26-040 NÁCORI CHICO	MUNICIPIOS MENORES	75.00%	75.00%
26-041 NACUZARI DE GARCÍA	MUNICIPIOS MENORES	53.50%	53.50%
26-044 ONAVAS	MUNICIPIOS MENORES	97.20%	97.20%
26-045 OPODEPE	MUNICIPIOS MENORES	98.50%	98.50%
26-046 OQUITOA	MUNICIPIOS MENORES	56.00%	56.00%
26-047 PITIQUITO	MUNICIPIOS MENORES	95.50%	95.50%
26-049 QUIRIEGO	MUNICIPIOS MENORES	75.20%	75.20%
26-050 RAYÓN	MUNICIPIOS MENORES	96.25%	96.25%
26-051 ROSARIO	MUNICIPIOS MENORES	87.25%	87.25%
26-052 SAHUARIPA	MUNICIPIOS MENORES	100.00%	100.00%
26-053 SAN FELIPE DE JESÚS	MUNICIPIOS MENORES	100.00%	100.00%
26-054 SAN JAVIER	MUNICIPIOS MENORES	98.40%	98.40%
26-056 SAN MIGUEL DE HORCASITAS	MUNICIPIOS MENORES	100.00%	100.00%
26-057 SAN PEDRO DE LA CUEVA	MUNICIPIOS MENORES	96.25%	96.25%
26-058 SANTA ANA	MUNICIPIOS MENORES	65.75%	65.75%

NOMBRE DEL ENTE PÚBLICO	CLASIFICACIÓN DEL ENTE EN SEVAC	RESULTADO GLOBAL	D. TRANSPARENCIA
26-059 SANTA CRUZ	MUNICIPIOS MENORES	95.50%	95.50%
26-060 SÁRIC	MUNICIPIOS MENORES	99.20%	99.20%
26-061 SOYOPA	MUNICIPIOS MENORES	92.00%	92.00%
26-062 SUAQUI GRANDE	MUNICIPIOS MENORES	77.14%	77.14%
26-063 TEPACHE	MUNICIPIOS MENORES	96.00%	96.00%
26-064 TRINCHERAS	MUNICIPIOS MENORES	35.00%	35.00%
26-065 TUBUTAMA	MUNICIPIOS MENORES	96.00%	96.00%
26-066 URES	MUNICIPIOS MENORES	39.25%	39.25%
26-067 VILLA HIDALGO	MUNICIPIOS MENORES	100.00%	100.00%
26-068 VILLA PESQUEIRA	MUNICIPIOS MENORES	100.00%	100.00%
26-069 YÉCORA	MUNICIPIOS MENORES	73.00%	73.00%
26-070 GENERAL PLUTARCO ELÍAS CALLES	MUNICIPIOS MENORES	70.00%	70.00%
26-071 BENITO JUÁREZ	MUNICIPIOS MENORES	99.14%	99.14%
26-072 SAN IGNACIO RÍO MUERTO	MUNICIPIOS MENORES	21.75%	21.75%
OOMAPASSA	PARAMUNICIPALES MENORES	75.00%	75.00%
OOMAPASSIRM	PARAMUNICIPALES MENORES	0.00%	0.00%
ORGANISMO OPERADOR MUNICIPAL DE AGUA POTABLE ALCANTARILLADO Y SANEAMIENTO DE BÁCUM	PARAMUNICIPALES MENORES	70.00%	70.00%
ORGANISMO OPERADOR MUNICIPAL DE AGUA POTABLE ALCANTARILLADO Y SANEAMIENTO DE CUMPAS	PARAMUNICIPALES MENORES	100.00%	100.00%
ORGANISMO OPERADOR MUNICIPAL DE AGUA POTABLE ALCANTARILLADO Y SANEAMIENTO DE IMURIS	PARAMUNICIPALES MENORES	0.00%	0.00%
ORGANISMO OPERADOR MUNICIPAL DE AGUA POTABLE ALCANTARILLADO Y SANEAMIENTO DE NACCOZARI	PARAMUNICIPALES MENORES	36.00%	36.00%
ORGANISMO OPERADOR MUNICIPAL DE AGUA POTABLE ALCANTARILLADO Y SANEAMIENTO DE SAN PEDRO DE LA CUEVA	PARAMUNICIPALES MENORES	100.00%	100.00%
ORGANISMO OPERADOR MUNICIPAL DE AGUA POTABLE ALCANTARILLADO Y SANEAMIENTO DE URES	PARAMUNICIPALES MENORES	76.00%	76.00%
ORGANISMO OPERADOR MUNICIPAL DE AGUA POTABLE, ALCANTARILLADO Y SANEAMIENTO DE BENITO JUÁREZ	PARAMUNICIPALES MENORES	45.00%	45.00%
ORGANISMO OPERADOR MUNICIPAL DE AGUA POTABLE, ALCANTARILLADO Y SANEAMIENTO DE BENJAMIN HILL	PARAMUNICIPALES MENORES	100.00%	100.00%
ORGANISMO OPERADOR MUNICIPAL DE AGUA POTABLE, ALCANTARILLADO Y SANEAMIENTO DE FRONTERAS	PARAMUNICIPALES MENORES	85.00%	85.00%
ORGANISMO OPERADOR MUNICIPAL DE AGUA POTABLE, ALCANTARILLADO Y SANEAMIENTO DE MOCTEZUMA	PARAMUNICIPALES MENORES	100.00%	100.00%
ORGANISMO OPERADOR MUNICIPAL DE AGUA POTABLE, ALCANTARILLADO Y SANEAMIENTO DE NACO	PARAMUNICIPALES MENORES	85.00%	85.00%
ORGANISMO OPERADOR MUNICIPAL DE AGUA POTABLE, ALCANTARILLADO Y SANEAMIENTO DE PITIQUITO, SONORA	PARAMUNICIPALES MENORES	100.00%	100.00%
ORGANISMO OPERADOR PARAMUNICIPAL DE AGUA POTABLE ALCANTARILLADO Y SANEAMIENTO DE PEC	PARAMUNICIPALES MENORES	0.00%	0.00%
SISTEMA MUNICIPAL PARA EL DESARROLLO INTEGRAL DE LA FAMILIA DE SANTA ANA	PARAMUNICIPALES MENORES	75.00%	75.00%



RESULTADOS DEL PRIMER PERIODO 2023  
TABASCO

NOMBRE DEL ENTE PÚBLICO	CLASIFICACIÓN DEL ENTE EN SEVAC	RESULTADO GLOBAL	D. TRANSPARENCIA
SECRETARÍA DE FINANZAS DEL ESTADO DE TABASCO	PODER EJECUTIVO ESTATAL	100.00%	100.00%
COMISIÓN ESTATAL DE LOS DERECHOS HUMANOS DE TABASCO (CEDH)	PODERES Y AUTÓNOMOS	100.00%	100.00%
FISCALÍA GENERAL DEL ESTADO DE TABASCO	PODERES Y AUTÓNOMOS	100.00%	100.00%
H. CONGRESO DEL ESTADO DE TABASCO	PODERES Y AUTÓNOMOS	100.00%	100.00%
INSTITUTO ELECTORAL Y DE PARTICIPACIÓN CIUDADANA DE TABASCO	PODERES Y AUTÓNOMOS	80.00%	80.00%
INSTITUTO TABASQUEÑO DE TRANSPARENCIA Y ACCESO A LA INFORMACIÓN PÚBLICA	PODERES Y AUTÓNOMOS	100.00%	100.00%
ÓRGANO SUPERIOR DE FISCALIZACIÓN DEL ESTADO	PODERES Y AUTÓNOMOS	100.00%	100.00%
TRIBUNAL DE JUSTICIA ADMINISTRATIVA DEL ESTADO DE TABASCO	PODERES Y AUTÓNOMOS	100.00%	100.00%
TRIBUNAL ELECTORAL DE TABASCO	PODERES Y AUTÓNOMOS	100.00%	100.00%
TRIBUNAL SUPERIOR DE JUSTICIA DEL ESTADO DE TABASCO	PODERES Y AUTÓNOMOS	100.00%	100.00%
ADMINISTRACIÓN PORTUARIA INTEGRAL DE TABASCO, S.A. DE C.V.	PARAESTATALES	100.00%	100.00%
CENTRAL DE ABASTO DE VILLAHERMOSA	PARAESTATALES	100.00%	100.00%
CENTRAL DE MAQUINARIA DE TABASCO	PARAESTATALES	100.00%	100.00%
CENTRO DE CONCILIACIÓN LABORAL DEL ESTADO DE TABASCO	PARAESTATALES	100.00%	100.00%
CENTRO DE INTERPRETACION Y CONVIVENCIA CON LA NATURALEZA (YUMKA)	PARAESTATALES	100.00%	100.00%
COLEGIO DE BACHILLERES DE TABASCO (COBATAB)	PARAESTATALES	100.00%	100.00%
COLEGIO DE EDUCACIÓN PROFESIONAL TÉCNICA DE TABASCO (CONALEP)	PARAESTATALES	100.00%	100.00%
COLEGIO DE ESTUDIOS CIENTÍFICOS Y TECNOLÓGICOS DEL ESTADO DE TABASCO (CECYTE)	PARAESTATALES	100.00%	100.00%
COMISION DE RADIO Y TELEVISION DE TABASCO (CORAT)	PARAESTATALES	0.00%	0.00%
COMISIÓN ESTATAL DE AGUA Y SANEAMIENTO	PARAESTATALES	94.33%	94.33%
COMISIÓN ESTATAL DE CONCILIACIÓN Y ARBITRAJE MÉDICO (CECAMET)	PARAESTATALES	61.00%	61.00%
CONSEJO DE CIENCIA Y TECNOLOGÍA DEL ESTADO DE TABASCO (CCYTET)	PARAESTATALES	0.00%	0.00%
COORDINACION ESTATAL PARA LA REGULARIZACION DE LA TENENCIA DE LA TIERRA	PARAESTATALES	0.00%	0.00%
ESPECTÁCULOS DEPORTIVOS DE TABASCO, S.A. DE C.V.	PARAESTATALES	100.00%	100.00%
INSTITUTO DE BENEFICENCIA PUBLICA DEL ESTADO DE TABASCO	PARAESTATALES	95.00%	95.00%
INSTITUTO DE EDUCACIÓN PARA ADULTOS DE TABASCO (IEAT)	PARAESTATALES	90.33%	90.33%
INSTITUTO DE FORMACIÓN PARA EL TRABAJO DEL ESTADO DE TABASCO (IFORTAB)	PARAESTATALES	100.00%	100.00%
INSTITUTO DE LA JUVENTUD Y EL DEPORTE DE TABASCO	PARAESTATALES	0.00%	0.00%
INSTITUTO DE PROTECCIÓN CIVIL DEL ESTADO DE TABASCO	PARAESTATALES	93.33%	93.33%
INSTITUTO DE SEGURIDAD SOCIAL DEL ESTADO DE TABASCO (ISSET)	PARAESTATALES	95.00%	95.00%
INSTITUTO DE VIVIENDA DE TABASCO (INVITAB)	PARAESTATALES	100.00%	100.00%



RESULTADOS DEL PRIMER PERIODO 2023  
TABASCO

NOMBRE DEL ENTE PÚBLICO	CLASIFICACIÓN DEL ENTE EN SEVAC	RESULTADO GLOBAL	D. TRANSPARENCIA
INSTITUTO ESTATAL DE LAS MUJERES	PARAESTATALES	100.00%	100.00%
INSTITUTO PARA EL FOMENTO DE LAS ARTESANÍAS DE TABASCO (IFAT)	PARAESTATALES	95.00%	95.00%
INSTITUTO TABASQUEÑO DE LA INFRAESTRUCTURA FÍSICA EDUCATIVA (ITIFE)	PARAESTATALES	95.00%	95.00%
INSTITUTO TECNOLÓGICO SUPERIOR DE CENTLA	PARAESTATALES	75.00%	75.00%
INSTITUTO TECNOLÓGICO SUPERIOR DE COMALCALCO	PARAESTATALES	100.00%	100.00%
INSTITUTO TECNOLÓGICO SUPERIOR DE LA REGIÓN SIERRA	PARAESTATALES	95.00%	95.00%
INSTITUTO TECNOLÓGICO SUPERIOR DE LOS RÍOS	PARAESTATALES	100.00%	100.00%
INSTITUTO TECNOLÓGICO SUPERIOR DE MACUSPANA	PARAESTATALES	48.00%	48.00%
INSTITUTO TECNOLÓGICO SUPERIOR DE VILLA LA VENTA HUIMANGUILLO	PARAESTATALES	100.00%	100.00%
JUNTA ESTATAL DE CAMINOS	PARAESTATALES	0.00%	0.00%
MOVILIDAD INTEGRAL DE TABASCO, SA DE CV	PARAESTATALES	21.00%	21.00%
MUSEO INTERACTIVO PAPAGAYO	PARAESTATALES	100.00%	100.00%
SECRETARÍA EJECUTIVA DEL SISTEMA ESTATAL ANTICORRUPCIÓN	PARAESTATALES	100.00%	100.00%
SERVICIO ESTATAL DE ADMINISTRACION DE BIENES ASEGURADOS, ABANDONADOS O DECOMISADOS DEL ESTADO DE TABASCO	PARAESTATALES	96.11%	96.11%
SERVICIOS DE SALUD DEL ESTADO DE TABASCO	PARAESTATALES	0.00%	0.00%
SISTEMA PARA EL DESARROLLO INTEGRAL DE LA FAMILIA (DIF-TABASCO)	PARAESTATALES	100.00%	100.00%
TELEVISIÓN TABASQUEÑA, SA. DE C.V. (PROGRAMÁTICAMENTE AGREGADO A LA COMISIÓN DE RADIO Y TELEVISIÓN DE TABASCO CORAT)	PARAESTATALES	43.56%	43.56%
UNIVERSIDAD INTERCULTURAL DEL ESTADO DE TABASCO	PARAESTATALES	100.00%	100.00%
UNIVERSIDAD JUÁREZ AUTÓNOMA DE TABASCO	PARAESTATALES	100.00%	100.00%
UNIVERSIDAD POLITÉCNICA DEL CENTRO	PARAESTATALES	77.43%	77.43%
UNIVERSIDAD POLITÉCNICA DEL GOLFO DE MÉXICO	PARAESTATALES	100.00%	100.00%
UNIVERSIDAD POLITÉCNICA MESOAMERICANA	PARAESTATALES	100.00%	100.00%
UNIVERSIDAD POPULAR DE LA CHONTALPA (UPCH)	PARAESTATALES	100.00%	100.00%
UNIVERSIDAD TECNOLÓGICA DE TABASCO (UT)	PARAESTATALES	100.00%	100.00%
UNIVERSIDAD TECNOLÓGICA DEL USUMACINTA (UTU)	PARAESTATALES	90.67%	90.67%
27-001 BALANCÁN	MUNICIPIOS MAYORES	89.88%	89.88%
27-002 CÁRDENAS	MUNICIPIOS MAYORES	93.72%	93.72%
27-003 CENTLA	MUNICIPIOS MAYORES	93.48%	93.48%
27-004 CENTRO	MUNICIPIOS MAYORES	100.00%	100.00%
27-005 COMALCALCO	MUNICIPIOS MAYORES	91.69%	91.69%
27-006 CUNDUACÁN	MUNICIPIOS MAYORES	99.00%	99.00%



RESULTADOS DEL PRIMER PERIODO 2023  
TABASCO

NOMBRE DEL ENTE PÚBLICO	CLASIFICACIÓN DEL ENTE EN SEVAC	RESULTADO GLOBAL	D. TRANSPARENCIA
27-007 EMILIANO ZAPATA	MUNICIPIOS MAYORES	93.29%	93.29%
27-008 HUIMANGUILLO	MUNICIPIOS MAYORES	85.68%	85.68%
27-009 JALAPA	MUNICIPIOS MAYORES	73.38%	73.38%
27-010 JALPA DE MÉNDEZ	MUNICIPIOS MAYORES	94.38%	94.38%
27-011 JONUTA	MUNICIPIOS MAYORES	74.27%	74.27%
27-012 MACUSPANA	MUNICIPIOS MAYORES	94.59%	94.59%
27-013 NACAJUCA	MUNICIPIOS MAYORES	68.08%	68.08%
27-014 PARAÍSO	MUNICIPIOS MAYORES	88.22%	88.22%
27-015 TACOTALPA	MUNICIPIOS MAYORES	95.50%	95.50%
27-016 TEAPA	MUNICIPIOS MAYORES	75.46%	75.46%
27-017 TENOSIQUE	MUNICIPIOS MAYORES	84.21%	84.21%
INSTITUTO DE VIVIENDA DE MACUSPANA	PARAMUNICIPALES MAYORES	0.00%	0.00%
SISTEMA DE AGUAS Y SANEAMIENTO DEL MUNICIPIO DE BALANCAN, TABASCO	PARAMUNICIPALES MAYORES	0.00%	0.00%



NOMBRE DEL ENTE PÚBLICO	CLASIFICACIÓN DEL ENTE EN SEVAC	RESULTADO GLOBAL	D. TRANSPARENCIA
SECRETARÍA DE FINANZAS DEL ESTADO DE TAMAULIPAS	PODER EJECUTIVO ESTATAL	100.00%	100.00%
AUDITORIA SUPERIOR DEL ESTADO	PODERES Y AUTÓNOMOS	100.00%	100.00%
COMISIÓN DE DERECHOS HUMANOS DEL ESTADO DE TAMAULIPAS	PODERES Y AUTÓNOMOS	100.00%	100.00%
FISCALÍA GENERAL DE JUSTICIA DEL ESTADO DE TAMAULIPAS	PODERES Y AUTÓNOMOS	100.00%	100.00%
HONORABLE CONGRESO DEL ESTADO DE TAMAULIPAS	PODERES Y AUTÓNOMOS	100.00%	100.00%
INSTITUTO DE TRANSPARENCIA, DE ACCESO A LA INFORMACIÓN Y DE PROTECCIÓN DE DATOS PERSONALES DEL ESTADO DE TAMAULIPAS	PODERES Y AUTÓNOMOS	100.00%	100.00%
INSTITUTO ELECTORAL DE TAMAULIPAS	PODERES Y AUTÓNOMOS	100.00%	100.00%
SUPREMO TRIBUNAL DE JUSTICIA DEL ESTADO DE TAMAULIPAS	PODERES Y AUTÓNOMOS	100.00%	100.00%
TRIBUNAL DE JUSTICIA ADMINISTRATIVA DEL ESTADO DE TAMAULIPAS	PODERES Y AUTÓNOMOS	100.00%	100.00%
TRIBUNAL ELECTORAL DEL ESTADO DE TAMAULIPAS	PODERES Y AUTÓNOMOS	100.00%	100.00%
UNIVERSIDAD AUTÓNOMA DE TAMAULIPAS	PODERES Y AUTÓNOMOS	100.00%	100.00%
ADMINISTRACIÓN PORTUARIA INTEGRAL DE TAMAULIPAS, S.A DE C.V.	PARAESTATALES	100.00%	100.00%
CENTRO DE CONCILIACIÓN LABORAL DEL ESTADO DE TAMAULIPAS	PARAESTATALES	100.00%	100.00%
CENTRO REGIONAL DE FORMACIÓN DOCENTE E INVESTIGACIÓN EDUCATIVA	PARAESTATALES	100.00%	100.00%
COLEGIO DE BACHILLERES DEL ESTADO DE TAMAULIPAS	PARAESTATALES	100.00%	100.00%
COLEGIO DE EDUCACIÓN PROFESIONAL TÉCNICA DEL ESTADO DE TAMAULIPAS	PARAESTATALES	100.00%	100.00%
COLEGIO DE SAN JUAN SIGLO XXI	PARAESTATALES	100.00%	100.00%
COMAPA ZONA CONURBADA DE LA DESEMBOCADURA DEL RÍO PANUCO	PARAESTATALES	100.00%	100.00%
COMISIÓN DE CAZA Y PESCA DEPORTIVA DE TAMAULIPAS	PARAESTATALES	100.00%	100.00%
COMISIÓN DE ENERGÍA DE TAMAULIPAS	PARAESTATALES	100.00%	100.00%
COMISIÓN DE PARQUES Y BIODIVERSIDAD DE TAMAULIPAS	PARAESTATALES	100.00%	100.00%
COMISIÓN ESTATAL DE CONCILIACIÓN Y ARBITRAJE MÉDICO	PARAESTATALES	100.00%	100.00%
COMISIÓN ESTATAL DEL AGUA DE TAMAULIPAS	PARAESTATALES	100.00%	100.00%
COMISIÓN MUNICIPAL DE AGUA POTABLE Y ALCANTARILLADO DE CASAS, TAMAULIPAS	PARAESTATALES	100.00%	100.00%
COMISIÓN MUNICIPAL DE AGUA POTABLE Y ALCANTARILLADO DE CRUILLAS, TAMAULIPAS	PARAESTATALES	100.00%	100.00%
COMISIÓN MUNICIPAL DE AGUA POTABLE Y ALCANTARILLADO DE GÜEMEZ, TAMAULIPAS	PARAESTATALES	100.00%	100.00%
COMISIÓN MUNICIPAL DE AGUA POTABLE Y ALCANTARILLADO DE LLERA, TAMAULIPAS	PARAESTATALES	100.00%	100.00%
COMISIÓN MUNICIPAL DE AGUA POTABLE Y ALCANTARILLADO DE MAINERO, TAMAULIPAS	PARAESTATALES	0.00%	0.00%
COMISIÓN MUNICIPAL DE AGUA POTABLE Y ALCANTARILLADO DE MÉNDEZ, TAMAULIPAS	PARAESTATALES	100.00%	100.00%
COMISIÓN MUNICIPAL DE AGUA POTABLE Y ALCANTARILLADO DE MIQUIHUANA, TAMAULIPAS	PARAESTATALES	100.00%	100.00%
COMISIÓN MUNICIPAL DE AGUA POTABLE Y ALCANTARILLADO DE PADILLA, TAMAULIPAS	PARAESTATALES	100.00%	100.00%

NOMBRE DEL ENTE PÚBLICO	CLASIFICACIÓN DEL ENTE EN SEVAC	RESULTADO GLOBAL	D. TRANSPARENCIA
COMISIÓN MUNICIPAL DE AGUA POTABLE Y ALCANTARILLADO DE RÍO BRAVO	PARAESTATALES	100.00%	100.00%
COMISIÓN MUNICIPAL DE AGUA POTABLE Y ALCANTARILLADO DE SAN CARLOS, TAMAULIPAS	PARAESTATALES	100.00%	100.00%
CONSEJO TAMAULIPECO DE CIENCIA Y TECNOLOGÍA	PARAESTATALES	100.00%	100.00%
DESARROLLO TURÍSTICO DE PLAYA MIRAMAR, S.A. DE C.V.	PARAESTATALES	100.00%	100.00%
EL COLEGIO DE TAMAULIPAS	PARAESTATALES	100.00%	100.00%
FONDO DE GARANTÍA Y FOMENTO A LA MICROINDUSTRIA DEL ESTADO DE TAMAULIPAS	PARAESTATALES	100.00%	100.00%
INSTITUTO DE LA JUVENTUD DE TAMAULIPAS	PARAESTATALES	100.00%	100.00%
INSTITUTO DE LAS MUJERES EN TAMAULIPAS	PARAESTATALES	96.00%	96.00%
INSTITUTO DE PREVISIÓN Y SEGURIDAD SOCIAL DEL ESTADO DE TAMAULIPAS	PARAESTATALES	100.00%	100.00%
INSTITUTO DEL DEPORTE DE TAMAULIPAS	PARAESTATALES	100.00%	100.00%
INSTITUTO METROPOLITANO DE PLANEACIÓN DEL SUR DE TAMAULIPAS	PARAESTATALES	100.00%	100.00%
INSTITUTO REGISTRAL Y CATASTRAL DEL ESTADO DE TAMAULIPAS	PARAESTATALES	100.00%	100.00%
INSTITUTO TAMAULIPECO DE BECAS ESTÍMULOS Y CRÉDITOS EDUCATIVOS	PARAESTATALES	100.00%	100.00%
INSTITUTO TAMAULIPECO DE CAPACITACIÓN PARA EL EMPLEO	PARAESTATALES	100.00%	100.00%
INSTITUTO TAMAULIPECO DE EDUCACIÓN PARA ADULTOS	PARAESTATALES	100.00%	100.00%
INSTITUTO TAMAULIPECO DE INFRAESTRUCTURA FÍSICA EDUCATIVA	PARAESTATALES	100.00%	100.00%
INSTITUTO TAMAULIPECO DE VIVIENDA Y URBANISMO	PARAESTATALES	100.00%	100.00%
INSTITUTO TAMAULIPECO PARA LA CULTURA Y LAS ARTES	PARAESTATALES	100.00%	100.00%
INSTITUTO TECNOLÓGICO SUPERIOR DE EL MANTE, TAMAULIPAS	PARAESTATALES	100.00%	100.00%
PATRONATO DEL CENTRO DE CONVENCIONES Y EXPOSICIONES DE TAMPICO, A.C.	PARAESTATALES	100.00%	100.00%
PROMOTORA PARA EL DESARROLLO DE TAMAULIPAS	PARAESTATALES	100.00%	100.00%
PUERTO AÉREO DE SOTO LA MARINA, S.A. DE C.V.	PARAESTATALES	100.00%	100.00%
SECRETARÍA EJECUTIVA DEL SISTEMA ESTATAL ANTICORRUPCIÓN	PARAESTATALES	100.00%	100.00%
SERVICIOS AEROPORTUARIOS DE TAMAULIPAS, S.A. DE C.V.	PARAESTATALES	100.00%	100.00%
SERVICIOS DE SALUD DE TAMAULIPAS	PARAESTATALES	100.00%	100.00%
SISTEMA ESTATAL RADIO TAMAULIPAS	PARAESTATALES	100.00%	100.00%
SISTEMA PARA EL DESARROLLO INTEGRAL DE LA FAMILIA DE TAMAULIPAS	PARAESTATALES	100.00%	100.00%
TAM ENERGIA ALIANZA S.A. DE C.V.	PARAESTATALES	100.00%	100.00%
UNIVERSIDAD DE SEGURIDAD Y JUSTICIA DE TAMAULIPAS	PARAESTATALES	100.00%	100.00%
UNIVERSIDAD POLITÉCNICA DE ALTAMIRA	PARAESTATALES	100.00%	100.00%
UNIVERSIDAD POLITÉCNICA DE LA REGIÓN RIBEREÑA	PARAESTATALES	100.00%	100.00%



RESULTADOS DEL PRIMER PERIODO 2023  
TAMAULIPAS

NOMBRE DEL ENTE PÚBLICO	CLASIFICACIÓN DEL ENTE EN SEVAC	RESULTADO GLOBAL	D. TRANSPARENCIA
UNIVERSIDAD POLITÉCNICA DE VICTORIA	PARAESTATALES	100.00%	100.00%
UNIVERSIDAD TECNOLÓGICA DE ALTAMIRA, TAMAULIPAS	PARAESTATALES	100.00%	100.00%
UNIVERSIDAD TECNOLÓGICA DE MATAMOROS	PARAESTATALES	100.00%	100.00%
UNIVERSIDAD TECNOLÓGICA DE NUEVO LAREDO	PARAESTATALES	100.00%	100.00%
UNIVERSIDAD TECNOLÓGICA DE TAMAULIPAS NORTE	PARAESTATALES	100.00%	100.00%
UNIVERSIDAD TECNOLÓGICA DEL MAR DE TAMAULIPAS BICENTENARIO	PARAESTATALES	100.00%	100.00%
28-002 ALDAMA	MUNICIPIOS MAYORES	100.00%	100.00%
28-003 ALTAMIRA	MUNICIPIOS MAYORES	100.00%	100.00%
28-009 CIUDAD MADERO	MUNICIPIOS MAYORES	72.04%	72.04%
28-012 GONZÁLEZ	MUNICIPIOS MAYORES	100.00%	100.00%
28-021 EL MANTE	MUNICIPIOS MAYORES	67.91%	67.91%
28-022 MATAMOROS	MUNICIPIOS MAYORES	100.00%	100.00%
28-025 MIGUEL ALEMÁN	MUNICIPIOS MAYORES	100.00%	100.00%
28-027 NUEVO LAREDO	MUNICIPIOS MAYORES	100.00%	100.00%
28-032 REYNOSA	MUNICIPIOS MAYORES	100.00%	100.00%
28-033 RÍO BRAVO	MUNICIPIOS MAYORES	100.00%	100.00%
28-035 SAN FERNANDO	MUNICIPIOS MAYORES	100.00%	100.00%
28-037 SOTO LA MARINA	MUNICIPIOS MAYORES	100.00%	100.00%
28-038 TAMPICO	MUNICIPIOS MAYORES	100.00%	100.00%
28-039 TULA	MUNICIPIOS MAYORES	100.00%	100.00%
28-040 VALLE HERMOSO	MUNICIPIOS MAYORES	99.11%	99.11%
28-041 VICTORIA	MUNICIPIOS MAYORES	100.00%	100.00%
COMISIÓN MUNICIPAL DE AGUA POTABLE Y ALCANTARILLADO DEL MUNICIPIO DE ALDAMA, TAMAULIPAS	PARAMUNICIPALES MAYORES	100.00%	100.00%
COMISIÓN MUNICIPAL DE AGUA POTABLE Y ALCANTARILLADO DEL MUNICIPIO DE ALTAMIRA TAMAULIPAS	PARAMUNICIPALES MAYORES	100.00%	100.00%
COMISIÓN MUNICIPAL DE AGUA POTABLE Y ALCANTARILLADO DEL MUNICIPIO DE EL MANTE, TAMAULIPAS	PARAMUNICIPALES MAYORES	96.44%	96.44%
COMISIÓN MUNICIPAL DE AGUA POTABLE Y ALCANTARILLADO DEL MUNICIPIO DE GONZÁLEZ, TAMAULIPAS	PARAMUNICIPALES MAYORES	100.00%	100.00%
COMISIÓN MUNICIPAL DE AGUA POTABLE Y ALCANTARILLADO DEL MUNICIPIO DE MIGUEL ALEMÁN, TAMAULIPAS	PARAMUNICIPALES MAYORES	100.00%	100.00%
COMISIÓN MUNICIPAL DE AGUA POTABLE Y ALCANTARILLADO DEL MUNICIPIO DE NUEVO LAREDO	PARAMUNICIPALES MAYORES	100.00%	100.00%
COMISIÓN MUNICIPAL DE AGUA POTABLE Y ALCANTARILLADO DEL MUNICIPIO DE REYNOSA, TAMAULIPAS	PARAMUNICIPALES MAYORES	100.00%	100.00%
COMISIÓN MUNICIPAL DE AGUA POTABLE Y ALCANTARILLADO DEL MUNICIPIO DE SAN FERNANDO	PARAMUNICIPALES MAYORES	100.00%	100.00%
COMISIÓN MUNICIPAL DE AGUA POTABLE Y ALCANTARILLADO DEL MUNICIPIO DE SOTO LA MARINA, TAMAULIPAS	PARAMUNICIPALES MAYORES	0.00%	0.00%

NOMBRE DEL ENTE PÚBLICO	CLASIFICACIÓN DEL ENTE EN SEVAC	RESULTADO GLOBAL	D. TRANSPARENCIA
COMISIÓN MUNICIPAL DE AGUA POTABLE Y ALCANTARILLADO DEL MUNICIPIO DE TULA, TAMAULIPAS	PARAMUNICIPALES MAYORES	100.00%	100.00%
COMISIÓN MUNICIPAL DE AGUA POTABLE Y ALCANTARILLADO DEL MUNICIPIO DE VALLE HERMOSO, TAMAULIPAS	PARAMUNICIPALES MAYORES	100.00%	100.00%
COMISIÓN MUNICIPAL DE AGUA POTABLE Y ALCANTARILLADO DEL MUNICIPIO DE VICTORIA	PARAMUNICIPALES MAYORES	100.00%	100.00%
DESARROLLO INTEGRAL DE LA FAMILIA DE TAMPICO	PARAMUNICIPALES MAYORES	100.00%	100.00%
INSTITUTO MUNICIPAL DE INVESTIGACIÓN PLANEACIÓN Y DESARROLLO URBANO DE NUEVO LAREDO	PARAMUNICIPALES MAYORES	100.00%	100.00%
INSTITUTO MUNICIPAL DE LA MUJER DE NUEVO LAREDO	PARAMUNICIPALES MAYORES	100.00%	100.00%
INSTITUTO MUNICIPAL DE PREVENCIÓN DE ADICIONES, CONDUCTAS Y TENDENCIAS ANTISOCIALES DE NUEVO LAREDO, TAMAULIPAS	PARAMUNICIPALES MAYORES	100.00%	100.00%
INSTITUTO MUNICIPAL DE VIVIENDA Y SUELO URBANO DE NUEVO LAREDO	PARAMUNICIPALES MAYORES	100.00%	100.00%
INSTITUTO MUNICIPAL PARA EL DESARROLLO DE LA JUVENTUD DE NUEVO LAREDO	PARAMUNICIPALES MAYORES	100.00%	100.00%
INSTITUTO PARA LA COMPETITIVIDAD Y EL COMERCIO EXTERIOR DEL MUNICIPIO DE NUEVO LAREDO	PARAMUNICIPALES MAYORES	100.00%	100.00%
INSTITUTO REYNOSENSE PARA LA CULTURA Y LAS ARTES	PARAMUNICIPALES MAYORES	100.00%	100.00%
JUNTA DE AGUAS Y DRENAJE DE LA CIUDAD DE MATAMOROS	PARAMUNICIPALES MAYORES	100.00%	100.00%
SISTEMA PARA DESARROLLO INTEGRAL DE LA FAMILIA DEL MUNICIPIO DE VICTORIA	PARAMUNICIPALES MAYORES	100.00%	100.00%
SISTEMA PARA EL DESARROLLO INTEGRAL DE LA FAMILIA DE CIUDAD MADERO	PARAMUNICIPALES MAYORES	100.00%	100.00%
SISTEMA PARA EL DESARROLLO INTEGRAL DE LA FAMILIA DEL MUNICIPIO DE EL MANTE	PARAMUNICIPALES MAYORES	0.00%	0.00%
SISTEMA PARA EL DESARROLLO INTEGRAL DE LA FAMILIA DEL MUNICIPIO DE MATAMOROS	PARAMUNICIPALES MAYORES	100.00%	100.00%
SISTEMA PARA EL DESARROLLO INTEGRAL DE LA FAMILIA DEL MUNICIPIO DE NUEVO LAREDO	PARAMUNICIPALES MAYORES	100.00%	100.00%
SISTEMA PARA EL DESARROLLO INTEGRAL DE LA FAMILIA DEL MUNICIPIO DE REYNOSA	PARAMUNICIPALES MAYORES	100.00%	100.00%
SISTEMA PARA EL DESARROLLO INTEGRAL DE LA FAMILIA DEL MUNICIPIO DE RÍO BRAVO	PARAMUNICIPALES MAYORES	95.71%	95.71%
SISTEMA PARA EL DESARROLLO INTEGRAL DE LA FAMILIA SAN FERNANDO	PARAMUNICIPALES MAYORES	100.00%	100.00%
TRIBUNAL DE JUSTICIA ADMINISTRATIVA MUNICIPAL DE VICTORIA	PARAMUNICIPALES MAYORES	100.00%	100.00%
28-001 ABASOLO	MUNICIPIOS MENORES	100.00%	100.00%
28-004 ANTIGUO MORELOS	MUNICIPIOS MENORES	100.00%	100.00%
28-005 BURGOS	MUNICIPIOS MENORES	100.00%	100.00%
28-006 BUSTAMANTE	MUNICIPIOS MENORES	100.00%	100.00%
28-007 CAMARGO	MUNICIPIOS MENORES	100.00%	100.00%
28-008 CASAS	MUNICIPIOS MENORES	100.00%	100.00%
28-010 CRUILLAS	MUNICIPIOS MENORES	100.00%	100.00%
28-011 GÓMEZ FARIÁS	MUNICIPIOS MENORES	100.00%	100.00%
28-013 GÚÉMEZ	MUNICIPIOS MENORES	100.00%	100.00%
28-014 GUERRERO	MUNICIPIOS MENORES	49.50%	49.50%



RESULTADOS DEL PRIMER PERIODO 2023  
TAMAULIPAS

NOMBRE DEL ENTE PÚBLICO	CLASIFICACIÓN DEL ENTE EN SEVAC	RESULTADO GLOBAL	D. TRANSPARENCIA
28-015 GUSTAVO DÍAZ ORDAZ	MUNICIPIOS MENORES	100.00%	100.00%
28-016 HIDALGO	MUNICIPIOS MENORES	96.25%	96.25%
28-017 JAUMAVE	MUNICIPIOS MENORES	100.00%	100.00%
28-018 JIMÉNEZ	MUNICIPIOS MENORES	100.00%	100.00%
28-019 LLERA	MUNICIPIOS MENORES	0.00%	0.00%
28-020 MAINERO	MUNICIPIOS MENORES	96.25%	96.25%
28-023 MÉNDEZ	MUNICIPIOS MENORES	100.00%	100.00%
28-024 MIER	MUNICIPIOS MENORES	92.50%	92.50%
28-026 MIQUIHUANA	MUNICIPIOS MENORES	100.00%	100.00%
28-028 NUEVO MORELOS	MUNICIPIOS MENORES	92.50%	92.50%
28-029 OCAMPO	MUNICIPIOS MENORES	100.00%	100.00%
28-030 PADILLA	MUNICIPIOS MENORES	100.00%	100.00%
28-031 PALMILLAS	MUNICIPIOS MENORES	100.00%	100.00%
28-034 SAN CARLOS	MUNICIPIOS MENORES	100.00%	100.00%
28-036 SAN NICOLÁS	MUNICIPIOS MENORES	100.00%	100.00%
28-042 VILLAGRÁN	MUNICIPIOS MENORES	92.50%	92.50%
28-043 XICOTÉNCATL	MUNICIPIOS MENORES	100.00%	100.00%
COMISION MUNICIPAL DE AGUA POTABLE Y ALCANTARILLADO DE MIER	PARAMUNICIPALES MENORES	100.00%	100.00%
COMISION MUNICIPAL DE AGUA POTABLE Y ALCANTARILLADO DEL MUNICIPIO DE ABASOLO	PARAMUNICIPALES MENORES	100.00%	100.00%
COMISIÓN MUNICIPAL DE AGUA POTABLE Y ALCANTARILLADO DEL MUNICIPIO DE ANTIGUO MORELOS, TAMAULIPAS	PARAMUNICIPALES MENORES	100.00%	100.00%
COMISIÓN MUNICIPAL DE AGUA POTABLE Y ALCANTARILLADO DEL MUNICIPIO DE CAMARGO, TAMAULIPAS	PARAMUNICIPALES MENORES	100.00%	100.00%
COMISIÓN MUNICIPAL DE AGUA POTABLE Y ALCANTARILLADO DEL MUNICIPIO DE GÓMEZ FARIÁS, TAMAULIPAS	PARAMUNICIPALES MENORES	100.00%	100.00%
COMISIÓN MUNICIPAL DE AGUA POTABLE Y ALCANTARILLADO DEL MUNICIPIO DE GUERRERO, TAMAULIPAS	PARAMUNICIPALES MENORES	100.00%	100.00%
COMISIÓN MUNICIPAL DE AGUA POTABLE Y ALCANTARILLADO DEL MUNICIPIO DE GUSTAVO DÍAZ ORDAZ, TAMAULIPAS	PARAMUNICIPALES MENORES	100.00%	100.00%
COMISIÓN MUNICIPAL DE AGUA POTABLE Y ALCANTARILLADO DEL MUNICIPIO DE HIDALGO, TAMAULIPAS	PARAMUNICIPALES MENORES	100.00%	100.00%
COMISIÓN MUNICIPAL DE AGUA POTABLE Y ALCANTARILLADO DEL MUNICIPIO DE JIMÉNEZ, TAMAULIPAS	PARAMUNICIPALES MENORES	100.00%	100.00%
COMISIÓN MUNICIPAL DE AGUA POTABLE Y ALCANTARILLADO DEL MUNICIPIO DE NUEVO MORELOS, TAMAULIPAS	PARAMUNICIPALES MENORES	100.00%	100.00%
COMISIÓN MUNICIPAL DE AGUA POTABLE Y ALCANTARILLADO DEL MUNICIPIO DE OCAMPO, TAMAULIPAS	PARAMUNICIPALES MENORES	100.00%	100.00%
COMISIÓN MUNICIPAL DE AGUA POTABLE Y ALCANTARILLADO DEL MUNICIPIO DE PALMILLAS, TAMAULIPAS	PARAMUNICIPALES MENORES	100.00%	100.00%
COMISIÓN MUNICIPAL DE AGUA POTABLE Y ALCANTARILLADO DEL MUNICIPIO DE VILLAGRÁN, TAMAULIPAS	PARAMUNICIPALES MENORES	100.00%	100.00%
COMISIÓN MUNICIPAL DE AGUA POTABLE Y ALCANTARILLADO DEL MUNICIPIO DE XICOTÉNCATL, TAMAULIPAS	PARAMUNICIPALES MENORES	0.00%	0.00%



RESULTADOS DEL PRIMER PERIODO 2023  
TAMAULIPAS

NOMBRE DEL ENTE PÚBLICO	CLASIFICACIÓN DEL ENTE EN SEVAC	RESULTADO GLOBAL	D. TRANSPARENCIA
COMISION MUNICIPAL DE AGUA POTABLE Y ALCANTARILDO DEL MUNICIPIO DE JAUMAVE	PARAMUNICIPALES MENORES	100.00%	100.00%

NOMBRE DEL ENTE PÚBLICO	CLASIFICACIÓN DEL ENTE EN SEVAC	RESULTADO GLOBAL	D. TRANSPARENCIA
SECRETARÍA DE FINANZAS	PODER EJECUTIVO ESTATAL	100.00%	100.00%
COMISIÓN ESTATAL DE DERECHOS HUMANOS DEL ESTADO DE TLAXCALA	PODERES Y AUTÓNOMOS	100.00%	100.00%
CONGRESO DEL ESTADO DE TLAXCALA	PODERES Y AUTÓNOMOS	80.00%	80.00%
INSTITUTO DE ACCESO A LA INFORMACIÓN PÚBLICA Y PROTECCIÓN DE DATOS PERSONALES DEL ESTADO DE TLAXCALA	PODERES Y AUTÓNOMOS	100.00%	100.00%
INSTITUTO TLAXCALTECA DE ELECCIONES	PODERES Y AUTÓNOMOS	100.00%	100.00%
ÓRGANO DE FISCALIZACIÓN SUPERIOR TLAXCALA	PODERES Y AUTÓNOMOS	100.00%	100.00%
SECRETARÍA EJECUTIVA DEL SISTEMA ANTICORRUPCIÓN DEL ESTADO DE TLAXCALA	PODERES Y AUTÓNOMOS	99.22%	99.22%
TRIBUNAL DE CONCILIACIÓN Y ARBITRAJE DEL ESTADO DE TLAXCALA	PODERES Y AUTÓNOMOS	100.00%	100.00%
TRIBUNAL DE JUSTICIA ADMINISTRATIVA	PODERES Y AUTÓNOMOS	100.00%	100.00%
TRIBUNAL ELECTORAL DE TLAXCALA	PODERES Y AUTÓNOMOS	100.00%	100.00%
TRIBUNAL SUPERIOR DE JUSTICIA	PODERES Y AUTÓNOMOS	99.11%	99.11%
UNIVERSIDAD AUTÓNOMA DE TLAXCALA	PODERES Y AUTÓNOMOS	76.22%	76.22%
CENTRO DE CONCILIACION LABORAL DEL ESTADO DE TLAXCALA	PARAESTATALES	100.00%	100.00%
CENTRO DE REHABILITACIÓN INTEGRAL Y ESCUELA EN TERAPIA FÍSICA Y REHABILITACIÓN	PARAESTATALES	91.50%	91.50%
COLEGIO DE BACHILLERES DEL ESTADO DE TLAXCALA	PARAESTATALES	100.00%	100.00%
COLEGIO DE EDUCACIÓN PROFESIONAL TÉCNICA DEL ESTADO DE TLAXCALA	PARAESTATALES	100.00%	100.00%
COLEGIO DE ESTUDIOS CIENTÍFICOS Y TECNOLÓGICOS DEL ESTADO DE TLAXCALA	PARAESTATALES	100.00%	100.00%
CONSEJO ESTATAL DE POBLACIÓN	PARAESTATALES	99.14%	99.14%
COORDINACIÓN DE RADIO, CINE Y TELEVISIÓN	PARAESTATALES	100.00%	100.00%
DIRECCIÓN DE PENSIONES CIVILES DEL ESTADO DE TLAXCALA	PARAESTATALES	100.00%	100.00%
EL COLEGIO DE TLAXCALA, A.C.	PARAESTATALES	100.00%	100.00%
FIDEICOMISO DE LA CIUDAD INDUSTRIAL DE XICOTÉNCATL	PARAESTATALES	97.44%	97.44%
FIDEICOMISO FONDO DE AYUDA, ASISTENCIA Y REPARACIÓN DE DAÑO A LAS VÍCTIMAS Y OFENDIDOS	PARAESTATALES	100.00%	100.00%
FONDO MACRO PARA EL DESARROLLO INTEGRAL DE TLAXCALA	PARAESTATALES	100.00%	100.00%
INSTITUTO DE CAPACITACIÓN PARA EL TRABAJO DEL ESTADO DE TLAXCALA	PARAESTATALES	100.00%	100.00%
INSTITUTO DE CATASTRO DEL ESTADO DE TLAXCALA	PARAESTATALES	100.00%	100.00%
INSTITUTO DEL DEPORTE DE TLAXCALA	PARAESTATALES	96.00%	96.00%
INSTITUTO TECNOLÓGICO SUPERIOR DE TLAXCO	PARAESTATALES	92.51%	92.51%
INSTITUTO TLAXCALTECA DE LA INFRAESTRUCTURA FÍSICA EDUCATIVA	PARAESTATALES	96.33%	96.33%
INSTITUTO TLAXCALTECA DE LA JUVENTUD	PARAESTATALES	100.00%	100.00%
INSTITUTO TLAXCALTECA PARA LA EDUCACIÓN DE LOS ADULTOS	PARAESTATALES	100.00%	100.00%



RESULTADOS DEL PRIMER PERIODO 2023  
TLAXCALA

NOMBRE DEL ENTE PÚBLICO	CLASIFICACIÓN DEL ENTE EN SEVAC	RESULTADO GLOBAL	D. TRANSPARENCIA
LA LIBERTAD CENTRO CULTURAL DE APIZACO	PARAESTATALES	100.00%	100.00%
ORGANISMO PÚBLICO DESCENTRALIZADO SALUD DE TLAXCALA	PARAESTATALES	100.00%	100.00%
SISTEMA ESTATAL PARA EL DESARROLLO INTEGRAL DE LA FAMILIA	PARAESTATALES	100.00%	100.00%
UNIDAD DE SERVICIOS EDUCATIVOS DEL ESTADO DE TLAXCALA	PARAESTATALES	100.00%	100.00%
UNIVERSIDAD POLITÉCNICA DE TLAXCALA	PARAESTATALES	100.00%	100.00%
UNIVERSIDAD POLITÉCNICA DE TLAXCALA REGIÓN PONIENTE	PARAESTATALES	100.00%	100.00%
UNIVERSIDAD TECNOLÓGICA DE TLAXCALA	PARAESTATALES	100.00%	100.00%
29-001 AMAXAC DE GUERRERO	MUNICIPIOS MAYORES	89.99%	89.99%
29-002 APETATITLÁN DE ANTONIO CARVAJAL	MUNICIPIOS MAYORES	94.38%	94.38%
29-003 ATLANGATEPEC	MUNICIPIOS MAYORES	100.00%	100.00%
29-004 ATLTZAYANCA	MUNICIPIOS MAYORES	88.13%	88.13%
29-005 APIZACO	MUNICIPIOS MAYORES	77.87%	77.87%
29-006 CALPULALPAN	MUNICIPIOS MAYORES	78.99%	78.99%
29-007 EL CARMEN TEQUEXQUITLA	MUNICIPIOS MAYORES	96.06%	96.06%
29-008 CUAPIAXTLA	MUNICIPIOS MAYORES	91.00%	91.00%
29-009 CUAXOMULCO	MUNICIPIOS MAYORES	75.23%	75.23%
29-010 CHIAUTEMPAN	MUNICIPIOS MAYORES	79.31%	79.31%
29-011 MUÑOZ DE DOMINGO ARENAS	MUNICIPIOS MAYORES	98.31%	98.31%
29-012 ESPAÑITA	MUNICIPIOS MAYORES	71.02%	71.02%
29-013 HUAMANTLA	MUNICIPIOS MAYORES	92.51%	92.51%
29-014 HUEYOTLIPAN	MUNICIPIOS MAYORES	92.13%	92.13%
29-015 IXTACUIXTLA DE MARIANO MATAMOROS	MUNICIPIOS MAYORES	81.44%	81.44%
29-016 IXTENCO	MUNICIPIOS MAYORES	28.13%	28.13%
29-017 MAZATECOCHCO DE JOSÉ MARÍA MORELOS	MUNICIPIOS MAYORES	87.18%	87.18%
29-018 CONTLA DE JUAN CUAMATZI	MUNICIPIOS MAYORES	84.97%	84.97%
29-019 TEPETITLA DE LARDIZÁBAL	MUNICIPIOS MAYORES	100.00%	100.00%
29-020 SANCTÓRUM DE LÁZARO CÁRDENAS	MUNICIPIOS MAYORES	100.00%	100.00%
29-021 NANACAMILPA DE MARIANO ARISTA	MUNICIPIOS MAYORES	98.88%	98.88%
29-022 ACUAMANALA DE MIGUEL HIDALGO	MUNICIPIOS MAYORES	99.44%	99.44%
29-023 NATÍVITAS	MUNICIPIOS MAYORES	0.00%	0.00%
29-024 PANOTLA	MUNICIPIOS MAYORES	95.62%	95.62%





RESULTADOS DEL PRIMER PERIODO 2023  
TLAXCALA

NOMBRE DEL ENTE PÚBLICO	CLASIFICACIÓN DEL ENTE EN SEVAC	RESULTADO GLOBAL	D. TRANSPARENCIA
29-025 SAN PABLO DEL MONTE	MUNICIPIOS MAYORES	0.00%	0.00%
29-026 SANTA CRUZ TLAXCALA	MUNICIPIOS MAYORES	81.03%	81.03%
29-027 TENANCINGO	MUNICIPIOS MAYORES	62.49%	62.49%
29-028 TEOLOCHOLCO	MUNICIPIOS MAYORES	64.72%	64.72%
29-029 TEPEYANCO	MUNICIPIOS MAYORES	72.56%	72.56%
29-030 TERRENATE	MUNICIPIOS MAYORES	0.00%	0.00%
29-031 TETLA DE LA SOLIDARIDAD	MUNICIPIOS MAYORES	83.13%	83.13%
29-032 TETLATLAHUCA	MUNICIPIOS MAYORES	0.00%	0.00%
29-033 TLAXCALA	MUNICIPIOS MAYORES	0.00%	0.00%
29-034 TLAXCO	MUNICIPIOS MAYORES	82.63%	82.63%
29-035 TOCATLÁN	MUNICIPIOS MAYORES	80.13%	80.13%
29-036 TOTOLAC	MUNICIPIOS MAYORES	100.00%	100.00%
29-037 ZILTALITÉPEC DE TRINIDAD SÁNCHEZ SANTOS	MUNICIPIOS MAYORES	100.00%	100.00%
29-038 TZOMPANTEPEC	MUNICIPIOS MAYORES	75.25%	75.25%
29-039 XALOZTOC	MUNICIPIOS MAYORES	0.00%	0.00%
29-040 XALTOCAN	MUNICIPIOS MAYORES	86.50%	86.50%
29-041 PAPALOTLA DE XICOHTÉNCATL	MUNICIPIOS MAYORES	0.00%	0.00%
29-042 XICOHTZINCO	MUNICIPIOS MAYORES	100.00%	100.00%
29-043 YAUHQUEMEHCAN	MUNICIPIOS MAYORES	0.00%	0.00%
29-044 ZACATELCO	MUNICIPIOS MAYORES	76.61%	76.61%
29-045 BENITO JUÁREZ	MUNICIPIOS MAYORES	98.31%	98.31%
29-046 EMILIANO ZAPATA	MUNICIPIOS MAYORES	100.00%	100.00%
29-047 LÁZARO CÁRDENAS	MUNICIPIOS MAYORES	27.33%	27.33%
29-048 LA MAGDALENA TLALTELULCO	MUNICIPIOS MAYORES	1.69%	1.69%
29-049 SAN DAMIÁN TEXÓLOC	MUNICIPIOS MAYORES	100.00%	100.00%
29-050 SAN FRANCISCO TETLANOHCAN	MUNICIPIOS MAYORES	91.00%	91.00%
29-051 SAN JERÓNIMO ZACUALPAN	MUNICIPIOS MAYORES	92.78%	92.78%
29-052 SAN JOSÉ TEACALCO	MUNICIPIOS MAYORES	90.58%	90.58%
29-053 SAN JUAN HUAQTZINCO	MUNICIPIOS MAYORES	90.44%	90.44%
29-054 SAN LORENZO AXOCOMANITLA	MUNICIPIOS MAYORES	77.06%	77.06%
29-055 SAN LUCAS TECOPILCO	MUNICIPIOS MAYORES	63.44%	63.44%



RESULTADOS DEL PRIMER PERIODO 2023  
TLAXCALA

NOMBRE DEL ENTE PÚBLICO	CLASIFICACIÓN DEL ENTE EN SEVAC	RESULTADO GLOBAL	D. TRANSPARENCIA
29-056 SANTA ANA NOPALUCAN	MUNICIPIOS MAYORES	0.00%	0.00%
29-057 SANTA APOLONIA TEACALCO	MUNICIPIOS MAYORES	100.00%	100.00%
29-058 SANTA CATARINA AYOMETLA	MUNICIPIOS MAYORES	100.00%	100.00%
29-059 SANTA CRUZ QUILEHTLA	MUNICIPIOS MAYORES	0.00%	0.00%
29-060 SANTA ISABEL XILOXOTLA	MUNICIPIOS MAYORES	98.55%	98.55%



RESULTADOS DEL PRIMER PERIODO 2023  
VERACRUZ DE IGNACIO DE LA LLAVE

NOMBRE DEL ENTE PÚBLICO	CLASIFICACIÓN DEL ENTE EN SEVAC	RESULTADO GLOBAL	D. TRANSPARENCIA
PODER EJECUTIVO DEL ESTADO DE VERACRUZ	PODER EJECUTIVO ESTATAL	100.00%	100.00%
COMISIÓN ESTATAL DE DERECHOS HUMANOS DEL ESTADO DE VERACRUZ	PODERES Y AUTÓNOMOS	100.00%	100.00%
COMISIÓN ESTATAL PARA LA ATENCIÓN Y PROTECCIÓN DE LOS PERIODISTAS	PODERES Y AUTÓNOMOS	100.00%	100.00%
FISCALÍA GENERAL DEL ESTADO DE VERACRUZ DE IGNACIO DE LA LLAVE	PODERES Y AUTÓNOMOS	100.00%	100.00%
H. CONGRESO DEL ESTADO DE VERACRUZ	PODERES Y AUTÓNOMOS	100.00%	100.00%
INSTITUTO VERACRUZANO DE ACCESO A LA INFORMACIÓN Y PROTECCIÓN DE DATOS	PODERES Y AUTÓNOMOS	100.00%	100.00%
ORGANISMO PÚBLICO LOCAL ELECTORAL DE VERACRUZ	PODERES Y AUTÓNOMOS	100.00%	100.00%
ÓRGANO DE FISCALIZACIÓN SUPERIOR DEL ESTADO DE VERACRUZ	PODERES Y AUTÓNOMOS	100.00%	100.00%
PODER JUDICIAL DEL ESTADO DE VERACRUZ	PODERES Y AUTÓNOMOS	100.00%	100.00%
TRIBUNAL DE JUSTICIA ADMINISTRATIVA DEL ESTADO DE VERACRUZ	PODERES Y AUTÓNOMOS	100.00%	100.00%
TRIBUNAL ELECTORAL DEL ESTADO DE VERACRUZ	PODERES Y AUTÓNOMOS	100.00%	100.00%
UNIVERSIDAD VERACRUZANA	PODERES Y AUTÓNOMOS	100.00%	100.00%
ACADEMIA REGIONAL DE SEGURIDAD PÚBLICA DEL SURESTE	PARAESTATALES	100.00%	100.00%
ACADEMIA VERACRUZANA DE LAS LENGUAS INDÍGENAS	PARAESTATALES	0.00%	0.00%
AGENCIA ESTATAL DE ENERGÍA	PARAESTATALES	73.44%	73.44%
API SISTEMA PORTUARIO VERACRUZANO, S.A. DE C.V.	PARAESTATALES	37.73%	37.73%
CENTRO DE CONCILIACIÓN LABORAL DEL ESTADO	PARAESTATALES	100.00%	100.00%
CENTRO DE JUSTICIA PARA MUJERES DEL ESTADO DE VERACRUZ	PARAESTATALES	38.00%	38.00%
COLEGIO DE BACHILLERES DEL ESTADO DE VERACRUZ	PARAESTATALES	100.00%	100.00%
COLEGIO DE EDUCACIÓN PROFESIONAL TÉCNICA DEL ESTADO DE VERACRUZ	PARAESTATALES	100.00%	100.00%
COLEGIO DE ESTUDIOS CIENTÍFICOS Y TECNOLÓGICOS DEL ESTADO DE VERACRUZ	PARAESTATALES	100.00%	100.00%
COLEGIO DE VERACRUZ	PARAESTATALES	100.00%	100.00%
COMISIÓN DE ARBITRAJE MÉDICO DEL ESTADO DE VERACRUZ	PARAESTATALES	98.29%	98.29%
COMISIÓN DEL AGUA DEL ESTADO DE VERACRUZ	PARAESTATALES	100.00%	100.00%
COMISIÓN ESTATAL PARA LA ATENCIÓN INTEGRAL A VÍCTIMAS DEL DELITO	PARAESTATALES	92.00%	92.00%
CONSEJO VERACRUZANO DE INVESTIGACIÓN CIENTÍFICA Y DESARROLLO TECNOLÓGICO	PARAESTATALES	80.00%	80.00%
INSTITUTO DE CAPACITACIÓN PARA EL TRABAJO DEL ESTADO DE VERACRUZ	PARAESTATALES	100.00%	100.00%
INSTITUTO DE ESPACIOS EDUCATIVOS DEL ESTADO DE VERACRUZ	PARAESTATALES	90.02%	90.02%
INSTITUTO DE PENSIONES DEL ESTADO DE VERACRUZ	PARAESTATALES	92.00%	92.00%
INSTITUTO DE POLICÍA AUXILIAR Y PROTECCIÓN PATRIMONIAL	PARAESTATALES	100.00%	100.00%
INSTITUTO TECNOLÓGICO SUPERIOR DE ACAYUCAN	PARAESTATALES	0.00%	0.00%



RESULTADOS DEL PRIMER PERIODO 2023  
VERACRUZ DE IGNACIO DE LA LLAVE

NOMBRE DEL ENTE PÚBLICO	CLASIFICACIÓN DEL ENTE EN SEVAC	RESULTADO GLOBAL	D. TRANSPARENCIA
INSTITUTO TECNOLÓGICO SUPERIOR DE ÁLAMO TEMAPACHE	PARAESTATALES	100.00%	100.00%
INSTITUTO TECNOLÓGICO SUPERIOR DE ALVARADO	PARAESTATALES	0.00%	0.00%
INSTITUTO TECNOLÓGICO SUPERIOR DE CHICONTEPEC	PARAESTATALES	80.00%	80.00%
INSTITUTO TECNOLÓGICO SUPERIOR DE COATZACOALCOS	PARAESTATALES	98.00%	98.00%
INSTITUTO TECNOLÓGICO SUPERIOR DE COSAMALOAPAN	PARAESTATALES	0.00%	0.00%
INSTITUTO TECNOLÓGICO SUPERIOR DE HUATUSCO	PARAESTATALES	100.00%	100.00%
INSTITUTO TECNOLÓGICO SUPERIOR DE JESUS CARRANZA	PARAESTATALES	98.00%	98.00%
INSTITUTO TECNOLÓGICO SUPERIOR DE JUAN RODRÍGUEZ CLARA	PARAESTATALES	0.00%	0.00%
INSTITUTO TECNOLÓGICO SUPERIOR DE LAS CHOAPAS	PARAESTATALES	100.00%	100.00%
INSTITUTO TECNOLÓGICO SUPERIOR DE MARTÍNEZ DE LA TORRE	PARAESTATALES	90.00%	90.00%
INSTITUTO TECNOLÓGICO SUPERIOR DE MISANTLA	PARAESTATALES	100.00%	100.00%
INSTITUTO TECNOLÓGICO SUPERIOR DE NARANJOS	PARAESTATALES	96.00%	96.00%
INSTITUTO TECNOLÓGICO SUPERIOR DE PÁNUCO	PARAESTATALES	0.00%	0.00%
INSTITUTO TECNOLÓGICO SUPERIOR DE PEROTE	PARAESTATALES	100.00%	100.00%
INSTITUTO TECNOLÓGICO SUPERIOR DE POZA RICA	PARAESTATALES	100.00%	100.00%
INSTITUTO TECNOLÓGICO SUPERIOR DE SAN ANDRÉS TUXTLA	PARAESTATALES	0.00%	0.00%
INSTITUTO TECNOLÓGICO SUPERIOR DE TANTOYUCA	PARAESTATALES	96.11%	96.11%
INSTITUTO TECNOLÓGICO SUPERIOR DE TIERRA BLANCA	PARAESTATALES	98.00%	98.00%
INSTITUTO TECNOLÓGICO SUPERIOR DE XALAPA	PARAESTATALES	0.00%	0.00%
INSTITUTO TECNOLÓGICO SUPERIOR DE ZONGOLICA	PARAESTATALES	78.44%	78.44%
INSTITUTO VERACRUZANO DE DESARROLLO MUNICIPAL	PARAESTATALES	100.00%	100.00%
INSTITUTO VERACRUZANO DE EDUCACIÓN PARA LOS ADULTOS	PARAESTATALES	86.17%	86.17%
INSTITUTO VERACRUZANO DE LA CULTURA	PARAESTATALES	100.00%	100.00%
INSTITUTO VERACRUZANO DE LA VIVIENDA	PARAESTATALES	100.00%	100.00%
INSTITUTO VERACRUZANO DE LAS MUJERES	PARAESTATALES	100.00%	100.00%
INSTITUTO VERACRUZANO DEL DEPORTE	PARAESTATALES	100.00%	100.00%
PROCURADURÍA ESTATAL DE PROTECCIÓN AL MEDIO AMBIENTE	PARAESTATALES	27.29%	27.29%
RADIODIFUSIÓN DE VERACRUZ	PARAESTATALES	100.00%	100.00%
SECRETARÍA EJECUTIVA DEL SISTEMA ESTATAL ANTICORRUPCIÓN DE VERACRUZ (SESEAVÉR)	PARAESTATALES	100.00%	100.00%
SERVICIOS DE SALUD DE VERACRUZ	PARAESTATALES	100.00%	100.00%
SISTEMA PARA EL DESARROLLO INTEGRAL DE LA FAMILIA	PARAESTATALES	100.00%	100.00%



RESULTADOS DEL PRIMER PERIODO 2023  
VERACRUZ DE IGNACIO DE LA LLAVE

NOMBRE DEL ENTE PÚBLICO	CLASIFICACIÓN DEL ENTE EN SEVAC	RESULTADO GLOBAL	D. TRANSPARENCIA
UNIVERSIDAD POLITÉCNICA DE HUATUSCO	PARAESTATALES	100.00%	100.00%
UNIVERSIDAD POPULAR AUTÓNOMA DE VERACRUZ	PARAESTATALES	100.00%	100.00%
UNIVERSIDAD TECNOLÓGICA DE GUTIÉRREZ ZAMORA	PARAESTATALES	96.57%	96.57%
UNIVERSIDAD TECNOLÓGICA DEL CENTRO DE VERACRUZ	PARAESTATALES	98.00%	98.00%
UNIVERSIDAD TECNOLÓGICA DEL SURESTE DE VERACRUZ	PARAESTATALES	97.67%	97.67%
30-001 ACAJETE	MUNICIPIOS MAYORES	82.29%	82.29%
30-002 ACATLÁN	MUNICIPIOS MAYORES	85.89%	85.89%
30-003 ACAYUCAN	MUNICIPIOS MAYORES	34.02%	34.02%
30-004 ACTOPAN	MUNICIPIOS MAYORES	86.06%	86.06%
30-005 ACULA	MUNICIPIOS MAYORES	97.19%	97.19%
30-006 ACULTZINGO	MUNICIPIOS MAYORES	89.00%	89.00%
30-007 CAMARÓN DE TEJEDA	MUNICIPIOS MAYORES	0.00%	0.00%
30-008 ALPATLÁHUAC	MUNICIPIOS MAYORES	100.00%	100.00%
30-009 ALTO LUCERO DE GUTIÉRREZ BARRIOS	MUNICIPIOS MAYORES	0.00%	0.00%
30-010 ALTOTONGA	MUNICIPIOS MAYORES	97.19%	97.19%
30-011 ALVARADO	MUNICIPIOS MAYORES	97.19%	97.19%
30-012 AMATITLÁN	MUNICIPIOS MAYORES	65.23%	65.23%
30-013 NARANJOS AMATLÁN	MUNICIPIOS MAYORES	85.85%	85.85%
30-014 AMATLÁN DE LOS REYES	MUNICIPIOS MAYORES	21.91%	21.91%
30-015 ANGEL R. CABADA	MUNICIPIOS MAYORES	100.00%	100.00%
30-016 LA ANTIGUA	MUNICIPIOS MAYORES	100.00%	100.00%
30-017 APAZAPAN	MUNICIPIOS MAYORES	94.38%	94.38%
30-018 ÁQUILA	MUNICIPIOS MAYORES	84.06%	84.06%
30-019 ASTACINGA	MUNICIPIOS MAYORES	89.69%	89.69%
30-020 ATLAHUILCO	MUNICIPIOS MAYORES	31.16%	31.16%
30-021 ATOYAC	MUNICIPIOS MAYORES	100.00%	100.00%
30-022 ATZACAN	MUNICIPIOS MAYORES	100.00%	100.00%
30-023 ATZALAN	MUNICIPIOS MAYORES	96.06%	96.06%
30-024 TLALTETELA	MUNICIPIOS MAYORES	100.00%	100.00%
30-025 AYAHUALULCO	MUNICIPIOS MAYORES	0.00%	0.00%
30-026 BANDERILLA	MUNICIPIOS MAYORES	100.00%	100.00%



RESULTADOS DEL PRIMER PERIODO 2023  
VERACRUZ DE IGNACIO DE LA LLAVE

NOMBRE DEL ENTE PÚBLICO	CLASIFICACIÓN DEL ENTE EN SEVAC	RESULTADO GLOBAL	D. TRANSPARENCIA
30-027 BENITO JUÁREZ	MUNICIPIOS MAYORES	0.00%	0.00%
30-028 BOCA DEL RÍO	MUNICIPIOS MAYORES	99.44%	99.44%
30-029 CALCAHUALCO	MUNICIPIOS MAYORES	100.00%	100.00%
30-030 CAMERINO Z. MENDOZA	MUNICIPIOS MAYORES	100.00%	100.00%
30-031 CARRILLO PUERTO	MUNICIPIOS MAYORES	100.00%	100.00%
30-032 CATEMACO	MUNICIPIOS MAYORES	80.90%	80.90%
30-033 CAZONES DE HERRERA	MUNICIPIOS MAYORES	0.00%	0.00%
30-034 CERRO AZUL	MUNICIPIOS MAYORES	100.00%	100.00%
30-035 CITLALTÉPETL	MUNICIPIOS MAYORES	90.44%	90.44%
30-036 COACOATZINTLA	MUNICIPIOS MAYORES	87.09%	87.09%
30-037 COAHUILTÁN	MUNICIPIOS MAYORES	100.00%	100.00%
30-038 COATEPEC	MUNICIPIOS MAYORES	100.00%	100.00%
30-039 COATZACOALCOS	MUNICIPIOS MAYORES	94.94%	94.94%
30-040 COATZINTLA	MUNICIPIOS MAYORES	97.60%	97.60%
30-041 COETZALA	MUNICIPIOS MAYORES	0.00%	0.00%
30-042 COLIPA	MUNICIPIOS MAYORES	0.00%	0.00%
30-043 COMAPA	MUNICIPIOS MAYORES	86.06%	86.06%
30-044 CÓRDOBA	MUNICIPIOS MAYORES	98.88%	98.88%
30-045 COSAMALOAPAN DE CARPIO	MUNICIPIOS MAYORES	100.00%	100.00%
30-046 COSAUTLÁN DE CARVAJAL	MUNICIPIOS MAYORES	100.00%	100.00%
30-047 COSCOMATEPEC	MUNICIPIOS MAYORES	100.00%	100.00%
30-048 COSOLEACAQUE	MUNICIPIOS MAYORES	0.00%	0.00%
30-049 COTAXTLA	MUNICIPIOS MAYORES	73.04%	73.04%
30-050 COXQUIHUI	MUNICIPIOS MAYORES	88.56%	88.56%
30-051 COYUTLA	MUNICIPIOS MAYORES	82.95%	82.95%
30-052 CUICHAPA	MUNICIPIOS MAYORES	74.10%	74.10%
30-053 CUITLÁHUAC	MUNICIPIOS MAYORES	97.71%	97.71%
30-054 CHACALTIANGUIS	MUNICIPIOS MAYORES	0.00%	0.00%
30-055 CHALMA	MUNICIPIOS MAYORES	95.17%	95.17%
30-056 CHICONAMEL	MUNICIPIOS MAYORES	0.00%	0.00%
30-057 CHICONQUIACO	MUNICIPIOS MAYORES	100.00%	100.00%



RESULTADOS DEL PRIMER PERIODO 2023  
VERACRUZ DE IGNACIO DE LA LLAVE

NOMBRE DEL ENTE PÚBLICO	CLASIFICACIÓN DEL ENTE EN SEVAC	RESULTADO GLOBAL	D. TRANSPARENCIA
30-058 CHICONTEPEC	MUNICIPIOS MAYORES	100.00%	100.00%
30-059 CHINAMECA	MUNICIPIOS MAYORES	100.00%	100.00%
30-060 CHINAMPA DE GOROSTIZA	MUNICIPIOS MAYORES	92.50%	92.50%
30-061 LAS CHOAPAS	MUNICIPIOS MAYORES	90.00%	90.00%
30-062 CHOCAMÁN	MUNICIPIOS MAYORES	98.88%	98.88%
30-063 CHONTLA	MUNICIPIOS MAYORES	75.63%	75.63%
30-064 CHUMATLÁN	MUNICIPIOS MAYORES	0.00%	0.00%
30-065 EMILIANO ZAPATA	MUNICIPIOS MAYORES	89.69%	89.69%
30-066 ESPINAL	MUNICIPIOS MAYORES	100.00%	100.00%
30-067 FILOMENO MATA	MUNICIPIOS MAYORES	54.54%	54.54%
30-068 FORTÍN	MUNICIPIOS MAYORES	77.41%	77.41%
30-069 GUTIÉRREZ ZAMORA	MUNICIPIOS MAYORES	100.00%	100.00%
30-070 HIDALGOTITLÁN	MUNICIPIOS MAYORES	0.00%	0.00%
30-071 HUATUSCO	MUNICIPIOS MAYORES	98.88%	98.88%
30-072 HUAYACOCOTLA	MUNICIPIOS MAYORES	0.00%	0.00%
30-073 HUEYAPAN DE OCAMPO	MUNICIPIOS MAYORES	100.00%	100.00%
30-074 HUILOAPAN DE CUAUHTÉMOC	MUNICIPIOS MAYORES	97.19%	97.19%
30-075 IGNACIO DE LA LLAVE	MUNICIPIOS MAYORES	45.54%	45.54%
30-076 ILAMATLÁN	MUNICIPIOS MAYORES	0.00%	0.00%
30-077 ISLA	MUNICIPIOS MAYORES	91.47%	91.47%
30-078 IXCATEPEC	MUNICIPIOS MAYORES	44.91%	44.91%
30-079 IXHUACÁN DE LOS REYES	MUNICIPIOS MAYORES	75.58%	75.58%
30-080 IXHUATLÁN DEL CAFÉ	MUNICIPIOS MAYORES	42.96%	42.96%
30-081 IXHUATLANCILLO	MUNICIPIOS MAYORES	97.14%	97.14%
30-082 IXHUATLÁN DEL SURESTE	MUNICIPIOS MAYORES	0.00%	0.00%
30-083 IXHUATLÁN DE MADERO	MUNICIPIOS MAYORES	89.69%	89.69%
30-084 IXMATLAHUACAN	MUNICIPIOS MAYORES	76.33%	76.33%
30-085 IXTACZOQUITLÁN	MUNICIPIOS MAYORES	96.67%	96.67%
30-086 JALACINGO	MUNICIPIOS MAYORES	100.00%	100.00%
30-087 XALAPA	MUNICIPIOS MAYORES	97.19%	97.19%
30-088 JALCOMULCO	MUNICIPIOS MAYORES	90.14%	90.14%



RESULTADOS DEL PRIMER PERIODO 2023  
VERACRUZ DE IGNACIO DE LA LLAVE

NOMBRE DEL ENTE PÚBLICO	CLASIFICACIÓN DEL ENTE EN SEVAC	RESULTADO GLOBAL	D. TRANSPARENCIA
30-089 JÁLTIPAN	MUNICIPIOS MAYORES	92.19%	92.19%
30-090 JAMAPA	MUNICIPIOS MAYORES	80.85%	80.85%
30-091 JESÚS CARRANZA	MUNICIPIOS MAYORES	0.00%	0.00%
30-092 XICO	MUNICIPIOS MAYORES	100.00%	100.00%
30-093 JILOTEPEC	MUNICIPIOS MAYORES	84.29%	84.29%
30-094 JUAN RODRÍGUEZ CLARA	MUNICIPIOS MAYORES	84.29%	84.29%
30-095 JUCHIQUE DE FERRER	MUNICIPIOS MAYORES	0.00%	0.00%
30-096 LANDERO Y COSS	MUNICIPIOS MAYORES	0.00%	0.00%
30-097 LERDO DE TEJADA	MUNICIPIOS MAYORES	91.47%	91.47%
30-098 MAGDALENA	MUNICIPIOS MAYORES	100.00%	100.00%
30-099 MALTRATA	MUNICIPIOS MAYORES	85.94%	85.94%
30-100 MANLIO FABIO ALTAMIRANO	MUNICIPIOS MAYORES	89.69%	89.69%
30-101 MARIANO ESCOBEDO	MUNICIPIOS MAYORES	84.29%	84.29%
30-102 MARTÍNEZ DE LA TORRE	MUNICIPIOS MAYORES	94.29%	94.29%
30-103 MECATLÁN	MUNICIPIOS MAYORES	94.29%	94.29%
30-104 MECAYAPAN	MUNICIPIOS MAYORES	68.00%	68.00%
30-105 MEDELLÍN	MUNICIPIOS MAYORES	0.00%	0.00%
30-106 MIAHUATLÁN	MUNICIPIOS MAYORES	0.00%	0.00%
30-107 LAS MINAS	MUNICIPIOS MAYORES	66.29%	66.29%
30-108 MINATITLÁN	MUNICIPIOS MAYORES	99.44%	99.44%
30-109 MISANTLA	MUNICIPIOS MAYORES	100.00%	100.00%
30-110 MIXTLA DE ALTAMIRANO	MUNICIPIOS MAYORES	0.00%	0.00%
30-111 MOLOACÁN	MUNICIPIOS MAYORES	97.19%	97.19%
30-112 NAOLINCO	MUNICIPIOS MAYORES	64.51%	64.51%
30-113 NARANJAL	MUNICIPIOS MAYORES	0.00%	0.00%
30-114 NAUTLA	MUNICIPIOS MAYORES	92.19%	92.19%
30-115 NOGALES	MUNICIPIOS MAYORES	100.00%	100.00%
30-116 OLUTA	MUNICIPIOS MAYORES	91.38%	91.38%
30-117 OMEALCA	MUNICIPIOS MAYORES	0.00%	0.00%
30-118 ORIZABA	MUNICIPIOS MAYORES	83.04%	83.04%
30-119 OTATITLÁN	MUNICIPIOS MAYORES	73.04%	73.04%





RESULTADOS DEL PRIMER PERIODO 2023  
VERACRUZ DE IGNACIO DE LA LLAVE

NOMBRE DEL ENTE PÚBLICO	CLASIFICACIÓN DEL ENTE EN SEVAC	RESULTADO GLOBAL	D. TRANSPARENCIA
30-120 OTEAPAN	MUNICIPIOS MAYORES	97.75%	97.75%
30-121 OZULUAMA DE MASCAREÑAS	MUNICIPIOS MAYORES	97.19%	97.19%
30-122 PAJAPAN	MUNICIPIOS MAYORES	48.29%	48.29%
30-123 PÁNUCO	MUNICIPIOS MAYORES	79.28%	79.28%
30-124 PAPANTLA	MUNICIPIOS MAYORES	97.19%	97.19%
30-125 PASO DEL MACHO	MUNICIPIOS MAYORES	61.79%	61.79%
30-126 PASO DE OVEJAS	MUNICIPIOS MAYORES	0.00%	0.00%
30-127 LA PERLA	MUNICIPIOS MAYORES	98.00%	98.00%
30-128 PEROTE	MUNICIPIOS MAYORES	100.00%	100.00%
30-129 PLATÓN SÁNCHEZ	MUNICIPIOS MAYORES	100.00%	100.00%
30-130 PLAYA VICENTE	MUNICIPIOS MAYORES	100.00%	100.00%
30-131 POZA RICA DE HIDALGO	MUNICIPIOS MAYORES	90.35%	90.35%
30-132 LAS VIGAS DE RAMÍREZ	MUNICIPIOS MAYORES	84.94%	84.94%
30-133 PUEBLO VIEJO	MUNICIPIOS MAYORES	100.00%	100.00%
30-134 PUENTE NACIONAL	MUNICIPIOS MAYORES	39.91%	39.91%
30-135 RAFAEL DELGADO	MUNICIPIOS MAYORES	0.00%	0.00%
30-136 RAFAEL LUCIO	MUNICIPIOS MAYORES	0.00%	0.00%
30-137 LOS REYES	MUNICIPIOS MAYORES	53.35%	53.35%
30-138 RÍO BLANCO	MUNICIPIOS MAYORES	91.47%	91.47%
30-139 SALTABARRANCA	MUNICIPIOS MAYORES	0.00%	0.00%
30-140 SAN ANDRÉS TENEJAPAN	MUNICIPIOS MAYORES	86.88%	86.88%
30-141 SAN ANDRÉS TUXTLA	MUNICIPIOS MAYORES	100.00%	100.00%
30-142 SAN JUAN EVANGELISTA	MUNICIPIOS MAYORES	0.00%	0.00%
30-143 SANTIAGO TUXTLA	MUNICIPIOS MAYORES	0.00%	0.00%
30-144 SAYULA DE ALEMÁN	MUNICIPIOS MAYORES	0.00%	0.00%
30-145 SOCONUSCO	MUNICIPIOS MAYORES	92.50%	92.50%
30-146 SOCHIAPA	MUNICIPIOS MAYORES	0.00%	0.00%
30-147 SOLEDAD ATZOMPA	MUNICIPIOS MAYORES	86.78%	86.78%
30-148 SOLEDAD DE DOBLADO	MUNICIPIOS MAYORES	95.00%	95.00%
30-149 SOTEAPAN	MUNICIPIOS MAYORES	86.47%	86.47%
30-150 TAMALÍN	MUNICIPIOS MAYORES	81.47%	81.47%



RESULTADOS DEL PRIMER PERIODO 2023  
VERACRUZ DE IGNACIO DE LA LLAVE

NOMBRE DEL ENTE PÚBLICO	CLASIFICACIÓN DEL ENTE EN SEVAC	RESULTADO GLOBAL	D. TRANSPARENCIA
30-151 TAMIAHUA	MUNICIPIOS MAYORES	75.85%	75.85%
30-152 TAMPICO ALTO	MUNICIPIOS MAYORES	71.38%	71.38%
30-153 TANCOCO	MUNICIPIOS MAYORES	0.00%	0.00%
30-154 TANTIMA	MUNICIPIOS MAYORES	2.86%	2.86%
30-155 TANTOYUCA	MUNICIPIOS MAYORES	93.78%	93.78%
30-156 TATATILA	MUNICIPIOS MAYORES	0.00%	0.00%
30-157 CASTILLO DE TEAYO	MUNICIPIOS MAYORES	2.81%	2.81%
30-158 TECOLUTLA	MUNICIPIOS MAYORES	28.21%	28.21%
30-159 TEHUIPANGO	MUNICIPIOS MAYORES	100.00%	100.00%
30-160 ÁLAMO TEMAPACHE	MUNICIPIOS MAYORES	0.00%	0.00%
30-161 TEMPOAL	MUNICIPIOS MAYORES	48.31%	48.31%
30-162 TENAMPA	MUNICIPIOS MAYORES	100.00%	100.00%
30-163 TENOCHTITLÁN	MUNICIPIOS MAYORES	88.66%	88.66%
30-164 TEOCELO	MUNICIPIOS MAYORES	98.88%	98.88%
30-165 TEPATLAXCO	MUNICIPIOS MAYORES	68.00%	68.00%
30-166 TEPETLÁN	MUNICIPIOS MAYORES	0.00%	0.00%
30-167 TEPETZINTLA	MUNICIPIOS MAYORES	100.00%	100.00%
30-168 TEQUILA	MUNICIPIOS MAYORES	84.34%	84.34%
30-169 JOSÉ AZUETA	MUNICIPIOS MAYORES	88.75%	88.75%
30-170 TEXCATEPEC	MUNICIPIOS MAYORES	58.35%	58.35%
30-171 TEXHUACÁN	MUNICIPIOS MAYORES	0.00%	0.00%
30-172 TEXISTEPEC	MUNICIPIOS MAYORES	69.19%	69.19%
30-173 TEZONAPA	MUNICIPIOS MAYORES	0.00%	0.00%
30-174 TIERRA BLANCA	MUNICIPIOS MAYORES	87.19%	87.19%
30-175 TIHUATLÁN	MUNICIPIOS MAYORES	91.88%	91.88%
30-176 TLACOJALPAN	MUNICIPIOS MAYORES	87.09%	87.09%
30-177 TLACOLULAN	MUNICIPIOS MAYORES	5.67%	5.67%
30-178 TLACOTALPAN	MUNICIPIOS MAYORES	0.00%	0.00%
30-179 TLACOTEPEC DE MEJÍA	MUNICIPIOS MAYORES	100.00%	100.00%
30-180 TLACHICHILCO	MUNICIPIOS MAYORES	0.00%	0.00%
30-181 TLALIXCOYAN	MUNICIPIOS MAYORES	0.00%	0.00%

NOMBRE DEL ENTE PÚBLICO	CLASIFICACIÓN DEL ENTE EN SEVAC	RESULTADO GLOBAL	D. TRANSPARENCIA
30-182 TLALNELHUAYOCAN	MUNICIPIOS MAYORES	97.19%	97.19%
30-183 TLAPACOYAN	MUNICIPIOS MAYORES	93.81%	93.81%
30-184 TLAQUILPA	MUNICIPIOS MAYORES	0.00%	0.00%
30-185 TLILAPAN	MUNICIPIOS MAYORES	70.31%	70.31%
30-186 TOMATLÁN	MUNICIPIOS MAYORES	91.47%	91.47%
30-187 TONAYÁN	MUNICIPIOS MAYORES	100.00%	100.00%
30-188 TOTUTLA	MUNICIPIOS MAYORES	98.00%	98.00%
30-189 TUXPAN	MUNICIPIOS MAYORES	97.19%	97.19%
30-190 TUXTILLA	MUNICIPIOS MAYORES	2.86%	2.86%
30-191 URSULO GALVÁN	MUNICIPIOS MAYORES	0.00%	0.00%
30-192 VEGA DE ALATORRE	MUNICIPIOS MAYORES	93.06%	93.06%
30-193 VERACRUZ	MUNICIPIOS MAYORES	97.19%	97.19%
30-194 VILLA ALDAMA	MUNICIPIOS MAYORES	91.60%	91.60%
30-195 XOXOCOTLA	MUNICIPIOS MAYORES	100.00%	100.00%
30-196 YANGA	MUNICIPIOS MAYORES	72.53%	72.53%
30-197 YECUATLA	MUNICIPIOS MAYORES	97.19%	97.19%
30-198 ZACUALPAN	MUNICIPIOS MAYORES	0.00%	0.00%
30-199 ZARAGOZA	MUNICIPIOS MAYORES	86.96%	86.96%
30-200 ZENTLA	MUNICIPIOS MAYORES	95.80%	95.80%
30-201 ZONGOLICA	MUNICIPIOS MAYORES	70.81%	70.81%
30-202 ZONTECOMATLÁN DE LÓPEZ Y FUENTES	MUNICIPIOS MAYORES	0.00%	0.00%
30-203 ZOZOCOLCO DE HIDALGO	MUNICIPIOS MAYORES	0.00%	0.00%
30-204 AGUA DULCE	MUNICIPIOS MAYORES	94.44%	94.44%
30-205 EL HIGO	MUNICIPIOS MAYORES	0.00%	0.00%
30-206 NANCHITAL DE LÁZARO CÁRDENAS DEL RÍO	MUNICIPIOS MAYORES	100.00%	100.00%
30-207 TRES VALLES	MUNICIPIOS MAYORES	0.00%	0.00%
30-208 CARLOS A. CARRILLO	MUNICIPIOS MAYORES	0.00%	0.00%
30-209 TATAHUICAPAN DE JUÁREZ	MUNICIPIOS MAYORES	97.19%	97.19%
30-210 UXPANAPA	MUNICIPIOS MAYORES	97.19%	97.19%
30-211 SAN RAFAEL	MUNICIPIOS MAYORES	91.78%	91.78%
30-212 SANTIAGO SOCHIAPAN	MUNICIPIOS MAYORES	0.00%	0.00%



RESULTADOS DEL PRIMER PERIODO 2023  
VERACRUZ DE IGNACIO DE LA LLAVE

NOMBRE DEL ENTE PÚBLICO	CLASIFICACIÓN DEL ENTE EN SEVAC	RESULTADO GLOBAL	D. TRANSPARENCIA
COMISIÓN DE AGUA Y SANEAMIENTO DE COSCOMATEPEC	PARAMUNICIPALES MAYORES	100.00%	100.00%
COMISIÓN MUNICIPAL DE AGUA POTABLE Y SANEAMIENTO DE COATZACOALCOS	PARAMUNICIPALES MAYORES	100.00%	100.00%
COMISIÓN MUNICIPAL DE AGUA POTABLE Y SANEAMIENTO DE EMILIANO ZAPATA	PARAMUNICIPALES MAYORES	88.00%	88.00%
COMISIÓN MUNICIPAL DE AGUA POTABLE Y SANEAMIENTO DE HUATUSCO	PARAMUNICIPALES MAYORES	100.00%	100.00%
COMISIÓN MUNICIPAL DE AGUA POTABLE Y SANEAMIENTO DE LA ANTIGUA	PARAMUNICIPALES MAYORES	100.00%	100.00%
COMISIÓN MUNICIPAL DE AGUA POTABLE Y SANEAMIENTO DE LERDO DE TEJADA	PARAMUNICIPALES MAYORES	0.00%	0.00%
COMISIÓN MUNICIPAL DE AGUA POTABLE Y SANEAMIENTO DE NAOLINCO	PARAMUNICIPALES MAYORES	0.00%	0.00%
COMISIÓN MUNICIPAL DE AGUA POTABLE Y SANEAMIENTO DE SAN ANDRÉS TUXTLA	PARAMUNICIPALES MAYORES	100.00%	100.00%
COMISIÓN MUNICIPAL DE AGUA POTABLE Y SANEAMIENTO DE XALAPA	PARAMUNICIPALES MAYORES	100.00%	100.00%
COMISIÓN MUNICIPAL DE AGUA POTABLE, DRENAJE Y ALCANTARILLADO DE BANDERILLA	PARAMUNICIPALES MAYORES	100.00%	100.00%
COMISIÓN MUNICIPAL DE AGUA Y SANEAMIENTO DE COATEPEC	PARAMUNICIPALES MAYORES	100.00%	100.00%
COMISIÓN MUNICIPAL DE AGUA Y SANEAMIENTO DE FORTÍN	PARAMUNICIPALES MAYORES	100.00%	100.00%
HIDROSISTEMA DE CÓRDOBA	PARAMUNICIPALES MAYORES	100.00%	100.00%
INSTITUTO METROPOLITANO DEL AGUA	PARAMUNICIPALES MAYORES	100.00%	100.00%
INSTITUTO MUNICIPAL DE LA MUJER DE CHONTLA	PARAMUNICIPALES MAYORES	0.00%	0.00%
INSTITUTO MUNICIPAL DE LA MUJER DE JALACINGO	PARAMUNICIPALES MAYORES	100.00%	100.00%
INSTITUTO MUNICIPAL DE LA MUJER DE LA ANTIGUA	PARAMUNICIPALES MAYORES	100.00%	100.00%
INSTITUTO MUNICIPAL DE LA MUJER DE PLATÓN SÁNCHEZ	PARAMUNICIPALES MAYORES	0.00%	0.00%
ORGANISMO OPERADOR DE AGUA POTABLE Y ALCANTARILLADO DE TIERRA BLANCA	PARAMUNICIPALES MAYORES	100.00%	100.00%

NOMBRE DEL ENTE PÚBLICO	CLASIFICACIÓN DEL ENTE EN SEVAC	RESULTADO GLOBAL	D. TRANSPARENCIA
SECRETARÍA DE ADMINISTRACIÓN Y FINANZAS	PODER EJECUTIVO ESTATAL	100.00%	100.00%
AUDITORÍA SUPERIOR DEL ESTADO DE YUCATÁN	PODERES Y AUTÓNOMOS	100.00%	100.00%
COMISIÓN DE DERECHOS HUMANOS DEL ESTADO DE YUCATÁN	PODERES Y AUTÓNOMOS	100.00%	100.00%
FISCALÍA ESPECIALIZADA EN COMBATE A LA CORRUPCIÓN DEL ESTADO DE YUCATÁN	PODERES Y AUTÓNOMOS	96.67%	96.67%
H. CONGRESO DEL ESTADO DE YUCATÁN	PODERES Y AUTÓNOMOS	91.67%	91.67%
INSTITUTO ELECTORAL Y PARTICIPACIÓN CIUDADANA DE YUCATÁN	PODERES Y AUTÓNOMOS	100.00%	100.00%
INSTITUTO ESTATAL DE TRANSPARENCIA, ACCESO A LA INFORMACIÓN PÚBLICA Y PROTECCIÓN DE DATOS PERSONALES	PODERES Y AUTÓNOMOS	100.00%	100.00%
PODER JUDICIAL DEL ESTADO	PODERES Y AUTÓNOMOS	100.00%	100.00%
TRIBUNAL DE JUSTICIA ADMINISTRATIVA DEL ESTADO DE YUCATÁN	PODERES Y AUTÓNOMOS	100.00%	100.00%
TRIBUNAL DE LOS TRABAJADORES AL SERVICIO DEL ESTADO Y DE LOS MUNICIPIOS	PODERES Y AUTÓNOMOS	100.00%	100.00%
TRIBUNAL ELECTORAL DEL ESTADO DE YUCATÁN	PODERES Y AUTÓNOMOS	100.00%	100.00%
UNIVERSIDAD AUTÓNOMA DE YUCATÁN	PODERES Y AUTÓNOMOS	100.00%	100.00%
ADMINISTRACIÓN DEL PATRIMONIO DE LA BENEFICENCIA PÚBLICA DEL ESTADO DE YUCATÁN	PARAESTATALES	93.78%	93.78%
AEROPUERTO DE CHICHEN ITZA DEL ESTADO DE YUCATÁN, S.A. DE C.V.	PARAESTATALES	100.00%	100.00%
AGENCIA PARA EL DESARROLLO DE YUCATÁN	PARAESTATALES	100.00%	100.00%
CENTRO DE CONCILIACIÓN LABORAL DEL ESTADO DE YUCATÁN	PARAESTATALES	100.00%	100.00%
CENTRO ESTATAL DE TRASPLANTES DE YUCATÁN	PARAESTATALES	100.00%	100.00%
COLEGIO DE BACHILLERES DEL ESTADO DE YUCATÁN	PARAESTATALES	100.00%	100.00%
COLEGIO DE EDUCACIÓN PROFESIONAL TÉCNICA DEL ESTADO DE YUCATÁN	PARAESTATALES	100.00%	100.00%
COLEGIO DE ESTUDIOS CIENTÍFICOS Y TECNOLÓGICOS DEL ESTADO DE YUCATÁN	PARAESTATALES	100.00%	100.00%
COMISION EJECUTIVA ESTATAL DE ATENCIÓN A VICTIMAS	PARAESTATALES	100.00%	100.00%
EMPRESA PORTUARIA YUCATECA S.A. DE C.V.	PARAESTATALES	100.00%	100.00%
FIDEICOMISO GARANTE DE LA ORQUESTA SINFÓNICA DE YUCATÁN	PARAESTATALES	100.00%	100.00%
FIDEICOMISO PARA EL DESARROLLO DEL TURISMO DE REUNIONES EN YUCATÁN	PARAESTATALES	100.00%	100.00%
FIDEICOMISO PÚBLICO PARA LA ADMINISTRACIÓN DE LA RESERVA TERRITORIAL DE UCÚ	PARAESTATALES	100.00%	100.00%
FIDEICOMISO PÚBLICO PARA LA ADMINISTRACIÓN DEL PALACIO DE LA MÚSICA	PARAESTATALES	100.00%	100.00%
HOSPITAL COMUNITARIO DE PETO YUCATÁN	PARAESTATALES	100.00%	100.00%
HOSPITAL COMUNITARIO DE TICUL YUCATÁN	PARAESTATALES	100.00%	100.00%
HOSPITAL DE LA AMISTAD	PARAESTATALES	100.00%	100.00%
HOSPITAL GENERAL DE TEKAX, YUCATAN	PARAESTATALES	54.00%	54.00%
INSTITUTO DE CAPACITACIÓN PARA EL TRABAJO DEL ESTADO DE YUCATÁN	PARAESTATALES	100.00%	100.00%

NOMBRE DEL ENTE PÚBLICO	CLASIFICACIÓN DEL ENTE EN SEVAC	RESULTADO GLOBAL	D. TRANSPARENCIA
INSTITUTO DE EDUCACIÓN PARA ADULTOS DEL ESTADO DE YUCATÁN	PARAESTATALES	100.00%	100.00%
INSTITUTO DE INFRAESTRUCTURA CARRETERA DE YUCATÁN	PARAESTATALES	100.00%	100.00%
INSTITUTO DE MOVILIDAD Y DESARROLLO URBANO TERRITORIAL	PARAESTATALES	100.00%	100.00%
INSTITUTO DE SEGURIDAD JURÍDICA PATRIMONIAL DE YUCATÁN	PARAESTATALES	100.00%	100.00%
INSTITUTO DE SEGURIDAD SOCIAL DE LOS TRABAJADORES DEL ESTADO DE YUCATÁN	PARAESTATALES	100.00%	100.00%
INSTITUTO DE VIVIENDA DEL ESTADO DE YUCATÁN	PARAESTATALES	100.00%	100.00%
INSTITUTO DEL DEPORTE DEL ESTADO DE YUCATÁN	PARAESTATALES	100.00%	100.00%
INSTITUTO PARA EL DESARROLLO DE LA CULTURA MAYA DEL ESTADO DE YUCATÁN	PARAESTATALES	98.00%	98.00%
INSTITUTO PARA EL DESARROLLO Y CERTIFICACIÓN DE LA INFRAESTRUCTURA FÍSICA EDUCATIVA Y ELÉCTRICA DE YUCATÁN	PARAESTATALES	100.00%	100.00%
INSTITUTO PARA LA CONSTRUCCIÓN Y CONSERVACIÓN DE OBRA PÚBLICA EN YUCATÁN	PARAESTATALES	100.00%	100.00%
INSTITUTO PARA LA INCLUSIÓN DE LAS PERSONAS CON DISCAPACIDAD DEL ESTADO DE YUCATÁN	PARAESTATALES	100.00%	100.00%
INSTITUTO PROMOTOR DE FERIAS DE YUCATÁN	PARAESTATALES	100.00%	100.00%
INSTITUTO TECNOLÓGICO SUPERIOR DE MOTUL	PARAESTATALES	97.33%	97.33%
INSTITUTO TECNOLÓGICO SUPERIOR DE VALLADOLID	PARAESTATALES	100.00%	100.00%
INSTITUTO TECNOLÓGICO SUPERIOR DEL SUR DEL ESTADO DE YUCATÁN	PARAESTATALES	100.00%	100.00%
INSTITUTO TECNOLÓGICO SUPERIOR PROGRESO	PARAESTATALES	100.00%	100.00%
INSTITUTO YUCATECO DE EMPRENDEDORES	PARAESTATALES	100.00%	100.00%
JUNTA DE AGUA POTABLE Y ALCANTARILLADO DE YUCATÁN	PARAESTATALES	100.00%	100.00%
JUNTA DE ASISTENCIA PRIVADA DEL ESTADO DE YUCATÁN	PARAESTATALES	100.00%	100.00%
PARQUE CIENTÍFICO Y TECNOLÓGICO DE YUCATÁN	PARAESTATALES	99.13%	99.13%
PATRONATO DE LAS UNIDADES DE SERVICIOS CULTURALES Y TURÍSTICOS DEL ESTADO DE YUCATÁN	PARAESTATALES	100.00%	100.00%
PLANTA INDUSTRIALIZADORA DE REFRESCOS NATURA	PARAESTATALES	100.00%	100.00%
SECRETARÍA EJECUTIVA DEL SISTEMA ESTATAL ANTICORRUPCIÓN	PARAESTATALES	100.00%	100.00%
SECRETARÍA TÉCNICA DE PLANEACIÓN Y EVALUACIÓN	PARAESTATALES	100.00%	100.00%
SERVICIOS DE SALUD DE YUCATÁN	PARAESTATALES	80.00%	80.00%
SISTEMA PARA EL DESARROLLO INTEGRAL DE LA FAMILIA EN YUCATÁN	PARAESTATALES	100.00%	100.00%
SISTEMA TELE YUCATÁN S.A. DE C.V.	PARAESTATALES	100.00%	100.00%
UNIVERSIDAD DE LAS ARTES DE YUCATÁN	PARAESTATALES	100.00%	100.00%
UNIVERSIDAD DE ORIENTE	PARAESTATALES	100.00%	100.00%
UNIVERSIDAD POLITECNICA DE YUCATÁN	PARAESTATALES	100.00%	100.00%
UNIVERSIDAD TECNOLÓGICA DEL CENTRO	PARAESTATALES	100.00%	100.00%

NOMBRE DEL ENTE PÚBLICO	CLASIFICACIÓN DEL ENTE EN SEVAC	RESULTADO GLOBAL	D. TRANSPARENCIA
UNIVERSIDAD TECNOLÓGICA DEL MAYAB	PARAESTATALES	100.00%	100.00%
UNIVERSIDAD TECNOLÓGICA DEL PONIENTE	PARAESTATALES	100.00%	100.00%
UNIVERSIDAD TECNOLÓGICA METROPOLITANA	PARAESTATALES	100.00%	100.00%
UNIVERSIDAD TECNOLÓGICA REGIONAL DEL SUR	PARAESTATALES	100.00%	100.00%
31-001 ABALÁ	MUNICIPIOS MAYORES	100.00%	100.00%
31-002 ACANCEH	MUNICIPIOS MAYORES	89.56%	89.56%
31-003 AKIL	MUNICIPIOS MAYORES	98.00%	98.00%
31-004 BACA	MUNICIPIOS MAYORES	98.88%	98.88%
31-005 BOKOBÁ	MUNICIPIOS MAYORES	100.00%	100.00%
31-006 BUCTZOTZ	MUNICIPIOS MAYORES	100.00%	100.00%
31-007 CACALCHÉN	MUNICIPIOS MAYORES	94.56%	94.56%
31-008 CALOTMUL	MUNICIPIOS MAYORES	0.00%	0.00%
31-009 CANSAHCAB	MUNICIPIOS MAYORES	99.44%	99.44%
31-010 CANTAMAYEC	MUNICIPIOS MAYORES	89.55%	89.55%
31-011 CELESTÚN	MUNICIPIOS MAYORES	100.00%	100.00%
31-012 CENOTILLO	MUNICIPIOS MAYORES	100.00%	100.00%
31-013 CONKAL	MUNICIPIOS MAYORES	99.50%	99.50%
31-014 CUNCUNUL	MUNICIPIOS MAYORES	100.00%	100.00%
31-015 CUZAMÁ	MUNICIPIOS MAYORES	95.88%	95.88%
31-016 CHACSINKÍN	MUNICIPIOS MAYORES	97.19%	97.19%
31-017 CHANKOM	MUNICIPIOS MAYORES	93.94%	93.94%
31-018 CHAPAB	MUNICIPIOS MAYORES	98.00%	98.00%
31-019 CHEMAX	MUNICIPIOS MAYORES	100.00%	100.00%
31-020 CHICKULUB PUEBLO	MUNICIPIOS MAYORES	93.43%	93.43%
31-021 CHICHIMILÁ	MUNICIPIOS MAYORES	98.00%	98.00%
31-022 CHIKINDZONOT	MUNICIPIOS MAYORES	95.19%	95.19%
31-023 CHOCHOLÁ	MUNICIPIOS MAYORES	100.00%	100.00%
31-024 CHUMAYEL	MUNICIPIOS MAYORES	100.00%	100.00%
31-025 DZÁN	MUNICIPIOS MAYORES	100.00%	100.00%
31-026 DZEMUL	MUNICIPIOS MAYORES	32.44%	32.44%
31-027 DZIDZANTÚN	MUNICIPIOS MAYORES	100.00%	100.00%

NOMBRE DEL ENTE PÚBLICO	CLASIFICACIÓN DEL ENTE EN SEVAC	RESULTADO GLOBAL	D. TRANSPARENCIA
31-028 DZILAM DE BRAVO	MUNICIPIOS MAYORES	83.81%	83.81%
31-029 DZILAM GONZÁLEZ	MUNICIPIOS MAYORES	99.40%	99.40%
31-030 DZITÁS	MUNICIPIOS MAYORES	86.19%	86.19%
31-031 DZONCAUICH	MUNICIPIOS MAYORES	99.40%	99.40%
31-032 ESPITA	MUNICIPIOS MAYORES	99.40%	99.40%
31-033 HALACHÓ	MUNICIPIOS MAYORES	98.20%	98.20%
31-034 HOCABÁ	MUNICIPIOS MAYORES	99.40%	99.40%
31-035 HOCTÚN	MUNICIPIOS MAYORES	91.30%	91.30%
31-036 HOMÚN	MUNICIPIOS MAYORES	100.00%	100.00%
31-037 HUHÍ	MUNICIPIOS MAYORES	99.40%	99.40%
31-038 HUNUCMÁ	MUNICIPIOS MAYORES	90.36%	90.36%
31-039 IXIL	MUNICIPIOS MAYORES	87.88%	87.88%
31-040 IZAMAL	MUNICIPIOS MAYORES	100.00%	100.00%
31-041 KANASÍN	MUNICIPIOS MAYORES	73.13%	73.13%
31-042 KANTUNIL	MUNICIPIOS MAYORES	97.00%	97.00%
31-043 KAUA	MUNICIPIOS MAYORES	0.00%	0.00%
31-044 KINCHIL	MUNICIPIOS MAYORES	95.00%	95.00%
31-045 KOPOMÁ	MUNICIPIOS MAYORES	100.00%	100.00%
31-046 MAMA	MUNICIPIOS MAYORES	98.36%	98.36%
31-047 MANÍ	MUNICIPIOS MAYORES	92.20%	92.20%
31-048 MAXCANÚ	MUNICIPIOS MAYORES	97.00%	97.00%
31-049 MAYAPÁN	MUNICIPIOS MAYORES	100.00%	100.00%
31-050 MÉRIDA	MUNICIPIOS MAYORES	100.00%	100.00%
31-051 MOCOCHÁ	MUNICIPIOS MAYORES	67.62%	67.62%
31-052 MOTUL	MUNICIPIOS MAYORES	0.00%	0.00%
31-053 MUNA	MUNICIPIOS MAYORES	82.19%	82.19%
31-054 MUXUPIP	MUNICIPIOS MAYORES	93.88%	93.88%
31-055 OPICHÉN	MUNICIPIOS MAYORES	100.00%	100.00%
31-056 OXKUTZCAB	MUNICIPIOS MAYORES	90.50%	90.50%
31-057 PANABÁ	MUNICIPIOS MAYORES	100.00%	100.00%
31-058 PETO	MUNICIPIOS MAYORES	92.19%	92.19%



NOMBRE DEL ENTE PÚBLICO	CLASIFICACIÓN DEL ENTE EN SEVAC	RESULTADO GLOBAL	D. TRANSPARENCIA
31-059 PROGRESO	MUNICIPIOS MAYORES	100.00%	100.00%
31-060 QUINTANA ROO	MUNICIPIOS MAYORES	0.00%	0.00%
31-061 RÍO LAGARTOS	MUNICIPIOS MAYORES	92.19%	92.19%
31-062 SACALUM	MUNICIPIOS MAYORES	99.40%	99.40%
31-063 SAMAHIL	MUNICIPIOS MAYORES	100.00%	100.00%
31-064 SANAHCAT	MUNICIPIOS MAYORES	100.00%	100.00%
31-065 SAN FELIPE	MUNICIPIOS MAYORES	100.00%	100.00%
31-066 SANTA ELENA	MUNICIPIOS MAYORES	79.43%	79.43%
31-067 SEYÉ	MUNICIPIOS MAYORES	97.19%	97.19%
31-068 SINANCHÉ	MUNICIPIOS MAYORES	86.00%	86.00%
31-069 SOTUTA	MUNICIPIOS MAYORES	95.00%	95.00%
31-070 SUCILÁ	MUNICIPIOS MAYORES	100.00%	100.00%
31-071 SUDZAL	MUNICIPIOS MAYORES	0.00%	0.00%
31-072 SUMA	MUNICIPIOS MAYORES	100.00%	100.00%
31-073 TAHDZIÚ	MUNICIPIOS MAYORES	92.78%	92.78%
31-074 TAHMEK	MUNICIPIOS MAYORES	100.00%	100.00%
31-075 TEABO	MUNICIPIOS MAYORES	100.00%	100.00%
31-076 TECOH	MUNICIPIOS MAYORES	100.00%	100.00%
31-077 TEKAL DE VENEGAS	MUNICIPIOS MAYORES	100.00%	100.00%
31-078 TEKANTÓ	MUNICIPIOS MAYORES	98.88%	98.88%
31-079 TEKAX	MUNICIPIOS MAYORES	10.26%	10.26%
31-080 TEKIT	MUNICIPIOS MAYORES	100.00%	100.00%
31-081 TEKOM	MUNICIPIOS MAYORES	91.63%	91.63%
31-082 TELCHAC PUEBLO	MUNICIPIOS MAYORES	100.00%	100.00%
31-083 TELCHAC PUERTO	MUNICIPIOS MAYORES	50.12%	50.12%
31-084 TEMAX	MUNICIPIOS MAYORES	100.00%	100.00%
31-085 TEMOZÓN	MUNICIPIOS MAYORES	95.00%	95.00%
31-086 TEPAKÁN	MUNICIPIOS MAYORES	94.38%	94.38%
31-087 TETIZ	MUNICIPIOS MAYORES	100.00%	100.00%
31-088 TEYA	MUNICIPIOS MAYORES	0.00%	0.00%
31-089 TICUL	MUNICIPIOS MAYORES	94.38%	94.38%

NOMBRE DEL ENTE PÚBLICO	CLASIFICACIÓN DEL ENTE EN SEVAC	RESULTADO GLOBAL	D. TRANSPARENCIA
31-090 TIMUCUY	MUNICIPIOS MAYORES	94.06%	94.06%
31-091 TINUM	MUNICIPIOS MAYORES	100.00%	100.00%
31-092 TIXCACALCUPUL	MUNICIPIOS MAYORES	97.75%	97.75%
31-093 TIXKOKOB	MUNICIPIOS MAYORES	100.00%	100.00%
31-094 TIXMEHUAC	MUNICIPIOS MAYORES	95.50%	95.50%
31-095 TIZIMÍN	MUNICIPIOS MAYORES	93.75%	93.75%
31-096 TIXPÉHUAL	MUNICIPIOS MAYORES	99.44%	99.44%
31-097 TUNKÁS	MUNICIPIOS MAYORES	100.00%	100.00%
31-098 TZUCACAB	MUNICIPIOS MAYORES	100.00%	100.00%
31-099 UAYMA	MUNICIPIOS MAYORES	99.50%	99.50%
31-100 UCÚ	MUNICIPIOS MAYORES	85.26%	85.26%
31-101 UMÁN	MUNICIPIOS MAYORES	92.50%	92.50%
31-102 VALLADOLID	MUNICIPIOS MAYORES	96.00%	96.00%
31-103 XOCHEL	MUNICIPIOS MAYORES	99.44%	99.44%
31-104 YAXCABÁ	MUNICIPIOS MAYORES	87.56%	87.56%
31-105 YAXKUKUL	MUNICIPIOS MAYORES	0.00%	0.00%
31-106 YOBAÍN	MUNICIPIOS MAYORES	99.44%	99.44%
ABASTOS DE MÉRIDA	PARAMUNICIPALES MAYORES	100.00%	100.00%
CENTRAL DE ABASTO DE MÉRIDA	PARAMUNICIPALES MAYORES	99.00%	99.00%
COMITÉ PERMANENTE DEL CARNAVAL DE MÉRIDA	PARAMUNICIPALES MAYORES	100.00%	100.00%
JUNTA INTERMUNICIPAL BIOCULTURAL DEL PUUC	PARAMUNICIPALES MAYORES	96.00%	96.00%
PARADOR TURÍSTICO CENOTE ZACÍ	PARAMUNICIPALES MAYORES	100.00%	100.00%
SERVI-LIMPIA	PARAMUNICIPALES MAYORES	100.00%	100.00%
SISTEMA DE AGUA POTABLE Y ALCANTARILLADO DEL MUNICIPIO DE MOTUL, YUCATÁN	PARAMUNICIPALES MAYORES	0.00%	0.00%
SISTEMA DE AGUA POTABLE Y ALCANTARILLADO DEL MUNICIPIO DE PROGRESO YUCATÁN	PARAMUNICIPALES MAYORES	100.00%	100.00%
SISTEMA DE AGUA POTABLE Y ALCANTARILLADO DEL MUNICIPIO DE SUCILÁ, YUCATÁN	PARAMUNICIPALES MAYORES	100.00%	100.00%
SISTEMA DE AGUA POTABLE Y ALCANTARILLADO DEL MUNICIPIO DE TICUL, ESTADO DE YUCATÁN	PARAMUNICIPALES MAYORES	90.00%	90.00%
SISTEMA DE AGUA POTABLE Y ALCANTARILLADO DEL MUNICIPIO DE TIMUCUY, YUCATÁN	PARAMUNICIPALES MAYORES	0.00%	0.00%
SISTEMA DE AGUA POTABLE Y ALCANTARILLADO DEL MUNICIPIO DE UMÁN, YUCATÁN	PARAMUNICIPALES MAYORES	98.88%	98.88%
SISTEMA DE AGUA POTABLE Y ALCANTARILLADO DEL MUNICIPIO DE VALLADOLID, YUCATÁN	PARAMUNICIPALES MAYORES	82.00%	82.00%
ZONA SUJETA A CONSERVACIÓN ECOLÓGICA DENOMINADA "RESERVA CUXTAL"	PARAMUNICIPALES MAYORES	100.00%	100.00%



RESULTADOS DEL PRIMER PERIODO 2023  
ZACATECAS

NOMBRE DEL ENTE PÚBLICO	CLASIFICACIÓN DEL ENTE EN SEVAC	RESULTADO GLOBAL	D. TRANSPARENCIA
PODER EJECUTIVO DEL ESTADO DE ZACATECAS	PODER EJECUTIVO ESTATAL	100.00%	100.00%
COMISIÓN DE DERECHOS HUMANOS DEL ESTADO DE ZACATECAS	PODERES Y AUTÓNOMOS	100.00%	100.00%
FISCALIA GENERAL DE JUSTICIA DEL ESTADO DE ZACATECAS	PODERES Y AUTÓNOMOS	100.00%	100.00%
INSTITUTO ELECTORAL DEL ESTADO DE ZACATECAS	PODERES Y AUTÓNOMOS	100.00%	100.00%
INSTITUTO REGIONAL DEL PATRIMONIO MUNDIAL	PODERES Y AUTÓNOMOS	100.00%	100.00%
INSTITUTO ZACATECANO DE TRANSPARENCIA, ACCESO A LA INFORMACIÓN Y PROTECCIÓN DE DATOS PERSONALES	PODERES Y AUTÓNOMOS	100.00%	100.00%
PODER JUDICIAL DEL ESTADO DE ZACATECAS	PODERES Y AUTÓNOMOS	100.00%	100.00%
PODER LEGISLATIVO DEL ESTADO DE ZACATECAS	PODERES Y AUTÓNOMOS	100.00%	100.00%
TRIBUNAL DE JUSTICIA ADMINISTRATIVA DEL ESTADO DE ZACATECAS	PODERES Y AUTÓNOMOS	100.00%	100.00%
TRIBUNAL DE JUSTICIA ELECTORAL DEL ESTADO DE ZACATECAS	PODERES Y AUTÓNOMOS	100.00%	100.00%
TRIBUNAL DE JUSTICIA LABORAL BUROCRATICA DEL ESTADO DE ZACATECAS	PODERES Y AUTÓNOMOS	100.00%	100.00%
UNIVERSIDAD AUTÓNOMA DE ZACATECAS "FRANCISCO GARCÍA SALINAS"	PODERES Y AUTÓNOMOS	91.22%	91.22%
CENTRO DE CONCILIACION LABORAL DEL ESTADO DE ZACATECAS	PARAESTATALES	100.00%	100.00%
COLEGIO DE BACHILLERES DEL ESTADO DE ZACATECAS	PARAESTATALES	99.00%	99.00%
COLEGIO DE EDUCACIÓN PROFESIONAL TÉCNICA DEL ESTADO DE ZACATECAS	PARAESTATALES	100.00%	100.00%
COLEGIO DE ESTUDIOS CIENTIFICOS Y TECNOLÓGICOS DEL ESTADO DE ZACATECAS	PARAESTATALES	96.89%	96.89%
COMISION ESTATAL DE LA DEFENSA DEL CONTRIBUYENTE	PARAESTATALES	100.00%	100.00%
CONSEJO ESTATAL DE DESARROLLO ECONÓMICO DEL ESTADO DE ZACATECAS	PARAESTATALES	100.00%	100.00%
CONSEJO ZACATECANO DE CIENCIA, TECNOLOGÍA E INNOVACIÓN	PARAESTATALES	100.00%	100.00%
ESCUELA ESTATAL DE CONSERVACIÓN Y RESTAURACIÓN DE ZACATECAS "REFUGIO REYES"	PARAESTATALES	100.00%	100.00%
FIDEICOMISO FONDO PLATA ZACATECAS	PARAESTATALES	91.00%	91.00%
FIDEICOMISO ZACATECAS	PARAESTATALES	100.00%	100.00%
INSTITUTO DE CAPACITACIÓN PARA EL TRABAJO EN EL ESTADO DE ZACATECAS	PARAESTATALES	100.00%	100.00%
INSTITUTO DE CULTURA FÍSICA Y DEPORTE DEL ESTADO DE ZACATECAS	PARAESTATALES	98.44%	98.44%
INSTITUTO DE LA DEFENSORÍA PÚBLICA	PARAESTATALES	100.00%	100.00%
INSTITUTO DE LA JUVENTUD DEL ESTADO DE ZACATECAS	PARAESTATALES	100.00%	100.00%
INSTITUTO DE SEGURIDAD Y SERVICIOS SOCIALES DE LOS TRABAJADORES DEL ESTADO DE ZACATECAS	PARAESTATALES	100.00%	100.00%
INSTITUTO DE SELECCIÓN Y CAPACITACIÓN DEL ESTADO DE ZACATECAS	PARAESTATALES	100.00%	100.00%
INSTITUTO PARA LA ATENCIÓN E INCLUSIÓN DE LAS PERSONAS CON DISCAPACIDAD	PARAESTATALES	96.11%	96.11%
INSTITUTO TECNOLÓGICO SUPERIOR DE FRESNILLO	PARAESTATALES	95.95%	95.95%
INSTITUTO TECNOLÓGICO SUPERIOR DE JEREZ	PARAESTATALES	0.00%	0.00%



RESULTADOS DEL PRIMER PERIODO 2023  
ZACATECAS

NOMBRE DEL ENTE PÚBLICO	CLASIFICACIÓN DEL ENTE EN SEVAC	RESULTADO GLOBAL	D. TRANSPARENCIA
INSTITUTO TECNOLÓGICO SUPERIOR DE LORETO	PARAESTATALES	100.00%	100.00%
INSTITUTO TECNOLÓGICO SUPERIOR DE NOCHISTLAN	PARAESTATALES	96.00%	96.00%
INSTITUTO TECNOLÓGICO SUPERIOR ZACATECAS NORTE	PARAESTATALES	100.00%	100.00%
INSTITUTO TECNOLÓGICO SUPERIOR ZACATECAS OCCIDENTE	PARAESTATALES	60.89%	60.89%
INSTITUTO TECNOLÓGICO SUPERIOR ZACATECAS SUR	PARAESTATALES	100.00%	100.00%
INSTITUTO ZACATECANO DE CULTURA "RAMÓN LÓPEZ VELARDE"	PARAESTATALES	100.00%	100.00%
INSTITUTO ZACATECANO DE EDUCACIÓN PARA ADULTOS	PARAESTATALES	100.00%	100.00%
INSTITUTO ZACATECANO PARA LA CONSTRUCCION DE ESCUELAS	PARAESTATALES	100.00%	100.00%
JUNTA DE PROTECCIÓN Y CONSERVACIÓN DE MONUMENTOS Y ZONAS TÍPICAS DEL ESTADO	PARAESTATALES	0.00%	0.00%
SECRETARÍA EJECUTIVA DEL SISTEMA ESTATAL ANTICORRUPCIÓN	PARAESTATALES	100.00%	100.00%
SERVICIOS DE SALUD DE ZACATECAS	PARAESTATALES	90.22%	90.22%
SISTEMA ESTATAL PARA EL DESARROLLO INTEGRAL DE LA FAMILIA	PARAESTATALES	100.00%	100.00%
SISTEMA ZACATECANO DE RADIO Y TELEVISIÓN	PARAESTATALES	98.00%	98.00%
UNIVERSIDAD POLITÉCNICA DE ZACATECAS	PARAESTATALES	100.00%	100.00%
UNIVERSIDAD POLITÉCNICA DEL SUR DE ZACATECAS	PARAESTATALES	98.44%	98.44%
UNIVERSIDAD TECNOLÓGICA DEL ESTADO DE ZACATECAS	PARAESTATALES	100.00%	100.00%
32-005 CALERA DE VICTOR ROSALES	MUNICIPIOS MAYORES	100.00%	100.00%
32-010 FRESNILLO	MUNICIPIOS MAYORES	100.00%	100.00%
32-017 GUADALUPE	MUNICIPIOS MAYORES	96.89%	96.89%
32-020 JEREZ DE GARCIA SALINAS	MUNICIPIOS MAYORES	100.00%	100.00%
32-024 LORETO	MUNICIPIOS MAYORES	100.00%	100.00%
32-034 NOCHISTLÁN DE MEJÍA	MUNICIPIOS MAYORES	83.81%	83.81%
32-036 OJOCALIENTE	MUNICIPIOS MAYORES	48.26%	48.26%
32-038 PINOS	MUNICIPIOS MAYORES	100.00%	100.00%
32-039 RÍO GRANDE	MUNICIPIOS MAYORES	82.69%	82.69%
32-042 SOMBRETE	MUNICIPIOS MAYORES	91.56%	91.56%
32-048 TLALTENANGO DE SÁNCHEZ ROMÁN	MUNICIPIOS MAYORES	79.25%	79.25%
32-049 VALPARAÍSO	MUNICIPIOS MAYORES	83.39%	83.39%
32-051 VILLA DE COS	MUNICIPIOS MAYORES	100.00%	100.00%
32-055 VILLANUEVA	MUNICIPIOS MAYORES	95.62%	95.62%
32-056 ZACATECAS	MUNICIPIOS MAYORES	100.00%	100.00%



RESULTADOS DEL PRIMER PERIODO 2023  
ZACATECAS

NOMBRE DEL ENTE PÚBLICO	CLASIFICACIÓN DEL ENTE EN SEVAC	RESULTADO GLOBAL	D. TRANSPARENCIA
JUNTA INTERMUNICIPAL DE AGUA POTABLE Y ALCANTARILLADO DE ZACATECAS	PARAMUNICIPALES MAYORES	100.00%	100.00%
JUNTA INTERMUNICIPAL PARA LA OPERACIÓN DEL RELLENO SANITARIO JIORESA	PARAMUNICIPALES MAYORES	95.00%	95.00%
SISTEMA DE AGUA POTABLE ALCANTARILLADO Y SANEAMIENTO DE VALPARAISO	PARAMUNICIPALES MAYORES	81.63%	81.63%
SISTEMA DE AGUA POTABLE Y ALCANTARILLADO DE CALERA	PARAMUNICIPALES MAYORES	100.00%	100.00%
SISTEMA DE AGUA POTABLE, ALCANTARILLADO Y SANEAMIENTO DE LORETO-SAN MARCOS	PARAMUNICIPALES MAYORES	100.00%	100.00%
SISTEMA DE AGUA POTABLE, ALCANTARILLADO Y SANEAMIENTO DE PINOS	PARAMUNICIPALES MAYORES	0.00%	0.00%
SISTEMA DE AGUA POTABLE, ALCANTARILLADO Y SANEAMIENTO DE FRESNILLO	PARAMUNICIPALES MAYORES	90.22%	90.22%
SISTEMA MUNICIPAL DE AGUA POTABLE ALCANTARILLADO Y SANEAMIENTO DE TLALTENANGO DE SÁNCHEZ ROMÁN	PARAMUNICIPALES MAYORES	100.00%	100.00%
SISTEMA MUNICIPAL DE AGUA POTABLE ALCANTARILLADO Y SANEAMIENTO DE VILLANUEVA	PARAMUNICIPALES MAYORES	100.00%	100.00%
SISTEMA MUNICIPAL DE AGUA POTABLE DE VILLA DE COS	PARAMUNICIPALES MAYORES	94.56%	94.56%
SISTEMA MUNICIPAL DE AGUA POTABLE Y ALCANTARILLADO DE JEREZ	PARAMUNICIPALES MAYORES	100.00%	100.00%
SISTEMA MUNICIPAL DE AGUA POTABLE Y ALCANTARILLADO DE NOCHISTLAN DE MEJÍA, ZAC.	PARAMUNICIPALES MAYORES	97.59%	97.59%
SISTEMA MUNICIPAL DE AGUA POTABLE Y ALCANTARILLADO DE OJOCALIENTE	PARAMUNICIPALES MAYORES	57.67%	57.67%
SISTEMA MUNICIPAL DE AGUA POTABLE Y ALCANTARILLADO DE RIO GRANDE	PARAMUNICIPALES MAYORES	100.00%	100.00%
32-001 APOZOL	MUNICIPIOS MENORES	18.75%	18.75%
32-002 APULCO	MUNICIPIOS MENORES	0.00%	0.00%
32-003 ATOLINGA	MUNICIPIOS MENORES	100.00%	100.00%
32-004 BENITO JUÁREZ	MUNICIPIOS MENORES	60.25%	60.25%
32-006 CAÑITAS DE FELIPE PESCADOR	MUNICIPIOS MENORES	70.00%	70.00%
32-007 CONCEPCIÓN DEL ORO	MUNICIPIOS MENORES	96.25%	96.25%
32-008 CUAUHTÉMOC	MUNICIPIOS MENORES	20.25%	20.25%
32-009 CHALCHIHUITES	MUNICIPIOS MENORES	100.00%	100.00%
32-011 TRINIDAD GARCÍA DE LA CADENA	MUNICIPIOS MENORES	91.00%	91.00%
32-012 GENARO CODINA	MUNICIPIOS MENORES	100.00%	100.00%
32-013 GENERAL ENRIQUE ESTRADA	MUNICIPIOS MENORES	0.00%	0.00%
32-014 GENERAL FRANCISCO R. MURGUÍA	MUNICIPIOS MENORES	99.25%	99.25%
32-015 EL PLATEADO DE JOAQUÍN AMARO	MUNICIPIOS MENORES	2.25%	2.25%
32-016 GENERAL PÁNFILO NATERA	MUNICIPIOS MENORES	88.75%	88.75%
32-018 HUANUSCO	MUNICIPIOS MENORES	66.25%	66.25%
32-019 JALPA	MUNICIPIOS MENORES	95.50%	95.50%
32-021 JIMÉNEZ DEL TÉUL	MUNICIPIOS MENORES	72.25%	72.25%



RESULTADOS DEL PRIMER PERIODO 2023  
ZACATECAS

NOMBRE DEL ENTE PÚBLICO	CLASIFICACIÓN DEL ENTE EN SEVAC	RESULTADO GLOBAL	D. TRANSPARENCIA
32-022 JUAN ALDAMA	MUNICIPIOS MENORES	0.00%	0.00%
32-023 JUCHIPILA	MUNICIPIOS MENORES	100.00%	100.00%
32-025 LUIS MOYA	MUNICIPIOS MENORES	80.00%	80.00%
32-026 MAZAPIL	MUNICIPIOS MENORES	50.50%	50.50%
32-027 MELCHOR OCAMPO	MUNICIPIOS MENORES	85.75%	85.75%
32-028 MEZQUITAL DEL ORO	MUNICIPIOS MENORES	0.00%	0.00%
32-029 MIGUEL AUZA	MUNICIPIOS MENORES	74.00%	74.00%
32-030 MOMAX	MUNICIPIOS MENORES	0.00%	0.00%
32-031 MONTE ESCOBEDO	MUNICIPIOS MENORES	99.25%	99.25%
32-032 MORELOS	MUNICIPIOS MENORES	100.00%	100.00%
32-033 MOYAHUA DE ESTRADA	MUNICIPIOS MENORES	89.50%	89.50%
32-035 NORIA DE ÁNGELES	MUNICIPIOS MENORES	80.00%	80.00%
32-037 PÁNUCO	MUNICIPIOS MENORES	20.25%	20.25%
32-040 SAIN ALTO	MUNICIPIOS MENORES	87.50%	87.50%
32-041 EL SALVADOR	MUNICIPIOS MENORES	94.00%	94.00%
32-043 SUSTICACÁN	MUNICIPIOS MENORES	100.00%	100.00%
32-044 TABASCO	MUNICIPIOS MENORES	57.75%	57.75%
32-045 TEPECHTLÁN	MUNICIPIOS MENORES	96.25%	96.25%
32-046 TEPETONGO	MUNICIPIOS MENORES	16.00%	16.00%
32-047 TEÚL DE GONZÁLEZ ORTEGA	MUNICIPIOS MENORES	96.00%	96.00%
32-050 VETAGRANDE	MUNICIPIOS MENORES	92.00%	92.00%
32-052 VILLA GARCÍA	MUNICIPIOS MENORES	94.75%	94.75%
32-053 VILLA GONZÁLEZ ORTEGA	MUNICIPIOS MENORES	100.00%	100.00%
32-054 VILLA HIDALGO	MUNICIPIOS MENORES	0.00%	0.00%
32-057 TRANCOSO	MUNICIPIOS MENORES	0.00%	0.00%
32-058 SANTA MARÍA DE LA PAZ	MUNICIPIOS MENORES	99.25%	99.25%
SISTEMA DE AGUA POTABLE , ALCANTARILLADO Y SANEAMIENTO DE JALPA	PARAMUNICIPALES MENORES	100.00%	100.00%
SISTEMA DE AGUA POTABLE ALCANTARILLADO Y SANEAMIENTO DE MONTE ESCOBEDO	PARAMUNICIPALES MENORES	96.00%	96.00%
SISTEMA DE AGUA POTABLE DE POZO DE GAMBOA, PÁNUCO, ZACATECAS.	PARAMUNICIPALES MENORES	0.00%	0.00%
SISTEMA DE AGUA POTABLE DE TEPECHTLAN	PARAMUNICIPALES MENORES	100.00%	100.00%
SISTEMA DE AGUA POTABLE DE TRANCOSO	PARAMUNICIPALES MENORES	100.00%	100.00%



RESULTADOS DEL PRIMER PERIODO 2023  
ZACATECAS

NOMBRE DEL ENTE PÚBLICO	CLASIFICACIÓN DEL ENTE EN SEVAC	RESULTADO GLOBAL	D. TRANSPARENCIA
SISTEMA DE AGUA POTABLE Y ALCANTARILLADO DE CUAUHTÉMOC	PARAMUNICIPALES MENORES	68.00%	68.00%
SISTEMA DE AGUA POTABLE Y ALCANTARILLADO DE MIGUEL AUZA	PARAMUNICIPALES MENORES	100.00%	100.00%
SISTEMA DE AGUA POTABLE Y ALCANTARILLADO DE SAN ANTONIO DEL CIPRÉS, PÁNUCO, ZAC.	PARAMUNICIPALES MENORES	80.00%	80.00%
SISTEMA DE AGUA POTABLE, ALCANTARILLADO DE TABASCO	PARAMUNICIPALES MENORES	90.00%	90.00%
SISTEMA DE AGUA POTABLE, ALCANTARILLADO Y SANEAMIENTO DE APOZOL	PARAMUNICIPALES MENORES	100.00%	100.00%
SISTEMA DE AGUA POTABLE, ALCANTARILLADO Y SANEAMIENTO DE HUANUSCO	PARAMUNICIPALES MENORES	100.00%	100.00%
SISTEMA DE AGUA POTABLE, ALCANTARILLADO Y SANEAMIENTO DE LUIS MOYA	PARAMUNICIPALES MENORES	100.00%	100.00%
SISTEMA DE AGUA POTABLE, ALCANTARILLADO Y SANEAMIENTO DE PÁNUCO, ZACATECAS	PARAMUNICIPALES MENORES	80.00%	80.00%
SISTEMA DE AGUA POTABLE, ALCANTARILLADO Y SANEAMIENTO DE TEUL	PARAMUNICIPALES MENORES	84.00%	84.00%
SISTEMA DE AGUA POTABLE, ALCANTARILLADO Y SANEAMIENTO DE VILLA GARCIA	PARAMUNICIPALES MENORES	100.00%	100.00%
SISTEMA MUNICIPAL DE AGUA POTABLE DE VILLA GONZÁLEZ ORTEGA	PARAMUNICIPALES MENORES	0.00%	0.00%
SISTEMA MUNICIPAL DE AGUA POTABLE Y ALCANTARILLADO DE JUAN ALDAMA	PARAMUNICIPALES MENORES	100.00%	100.00%
SISTEMA MUNICIPAL DE AGUA POTABLE, ALCANTARILLADO Y SANEAMIENTO DE GENERAL ENRIQUE ESTRADA	PARAMUNICIPALES MENORES	0.00%	0.00%
SISTEMA MUNICIPAL DE AGUA POTABLE, ALCANTARILLADO Y SANEAMIENTO DE GENERAL PÁNFILO NATERA	PARAMUNICIPALES MENORES	100.00%	100.00%
SISTEMA OPERADOR DE AGUA POTABLE Y ALCANTARILLADO DE JUCHIPILA	PARAMUNICIPALES MENORES	100.00%	100.00%

#### **IV. RESULTADO POR ENTIDAD FEDERATIVA DEL SEGUNDO PERIODO 2023**



NOMBRE DEL ENTE PÚBLICO	CLASIFICACIÓN DEL ENTE EN SEVAC	RESULTADO GLOBAL	A. REGISTROS CONTABLES	B. REGISTROS PRESUPUESTARIOS	C. REGISTROS ADMINISTRATIVOS	D. TRANSPARENCIA
PODER EJECUTIVO DEL ESTADO DE AGUASCALIENTES	PODER EJECUTIVO ESTATAL	99.75%	99.17%	100.00%	100.00%	100.00%
COMISIÓN ESTATAL DE DERECHOS HUMANOS DE AGUASCALIENTES	PODERES Y AUTÓNOMOS	100.00%	100.00%	100.00%	100.00%	100.00%
FISCALÍA GENERAL DEL ESTADO DE AGUASCALIENTES	PODERES Y AUTÓNOMOS	100.00%	100.00%	100.00%	100.00%	100.00%
H. CONGRESO DEL ESTADO DE AGUASCALIENTES	PODERES Y AUTÓNOMOS	82.69%	82.03%	98.67%	61.25%	88.00%
H. SUPREMO TRIBUNAL DE JUSTICIA DEL ESTADO DE AGUASCALIENTES	PODERES Y AUTÓNOMOS	100.00%	100.00%	100.00%	100.00%	100.00%
INSTITUTO DE TRANSPARENCIA DEL ESTADO DE AGUASCALIENTES	PODERES Y AUTÓNOMOS	100.00%	100.00%	100.00%	100.00%	100.00%
INSTITUTO ESTATAL ELECTORAL DE AGUASCALIENTES	PODERES Y AUTÓNOMOS	100.00%	100.00%	100.00%	100.00%	100.00%
ÓRGANO SUPERIOR DE FISCALIZACIÓN DEL ESTADO DE AGUASCALIENTES	PODERES Y AUTÓNOMOS	100.00%	100.00%	100.00%	100.00%	100.00%
TRIBUNAL ELECTORAL DEL ESTADO DE AGUASCALIENTES	PODERES Y AUTÓNOMOS	100.00%	100.00%	100.00%	100.00%	100.00%
BURÓ DE CONGRESOS Y VISITANTES DE AGUASCALIENTES	PARAESTATALES	96.33%	100.00%	90.00%	100.00%	93.33%
CENTRO DEL CONCILIACIÓN LABORAL DEL ESTADO DE AGUASCALIENTES	PARAESTATALES	100.00%	100.00%	100.00%	100.00%	100.00%
COLEGIO DE EDUCACIÓN PROFESIONAL TÉCNICA DEL ESTADO DE AGUASCALIENTES	PARAESTATALES	100.00%	100.00%	100.00%	100.00%	100.00%
COLEGIO DE ESTUDIOS CIENTÍFICOS Y TECNOLÓGICOS DEL ESTADO DE AGUASCALIENTES	PARAESTATALES	100.00%	100.00%	100.00%	100.00%	100.00%
COMISIÓN ESTATAL DE ARBITRAJE MÉDICO PARA EL ESTADO DE AGUASCALIENTES	PARAESTATALES	100.00%	100.00%	100.00%	100.00%	100.00%
ESCUELA NORMAL DE AGUASCALIENTES	PARAESTATALES	91.36%	94.50%	100.00%	71.43%	96.00%
FIDEICOMISO COMPLEJO TRES CENTURIAS	PARAESTATALES	99.27%	99.33%	100.00%	100.00%	98.00%
FIDEICOMISO DE BECAS PARA ESTUDIANTES DE INSTITUCIONES PÚBLICAS DE EDUCACIÓN SUPERIOR UBICADAS EN EL ESTADO DE AGUASCALIENTES	PARAESTATALES	100.00%	100.00%	100.00%	100.00%	100.00%
FIDEICOMISO DE INVERSIÓN Y ADMINISTRACIÓN PARA EL DESARROLLO ECONÓMICO DEL ESTADO DE AGUASCALIENTES	PARAESTATALES	96.59%	95.05%	97.86%	96.25%	98.00%
FIDEICOMISO DESARROLLOS INDUSTRIALES DE AGUASCALIENTES	PARAESTATALES	98.85%	100.00%	98.29%	98.46%	98.00%
INSTITUTO AGUASCALENTENSE DE LA JUVENTUD	PARAESTATALES	98.72%	97.76%	100.00%	100.00%	98.00%
INSTITUTO AGUASCALENTENSE DE LAS MUJERES	PARAESTATALES	97.97%	97.76%	100.00%	93.75%	100.00%
INSTITUTO AGUASCALENTENSE DE LAS PERSONAS ADULTAS MAYORES	PARAESTATALES	61.68%	86.24%	87.50%	23.41%	37.24%
INSTITUTO AGUASCALENTENSE DE LAS PERSONAS MIGRANTES	PARAESTATALES	99.79%	99.40%	100.00%	100.00%	100.00%
INSTITUTO CULTURAL DE AGUASCALIENTES	PARAESTATALES	99.85%	99.57%	100.00%	100.00%	100.00%
INSTITUTO DE ASESORÍA Y DEFENSORÍA PÚBLICA DEL ESTADO DE AGUASCALIENTES	PARAESTATALES	96.32%	95.00%	100.00%	92.00%	98.67%
INSTITUTO DE CAPACITACIÓN PARA EL TRABAJO DEL ESTADO DE AGUASCALIENTES	PARAESTATALES	99.78%	100.00%	100.00%	98.89%	100.00%
INSTITUTO DE CIENCIA Y TECNOLOGÍA DEL ESTADO DE AGUASCALIENTES	PARAESTATALES	100.00%	100.00%	100.00%	100.00%	100.00%
INSTITUTO DE EDUCACIÓN DE AGUASCALIENTES	PARAESTATALES	57.25%	50.37%	8.57%	64.52%	100.00%
INSTITUTO DE INFRAESTRUCTURA FÍSICA EDUCATIVA DEL ESTADO DE AGUASCALIENTES	PARAESTATALES	100.00%	100.00%	100.00%	100.00%	100.00%
INSTITUTO DE SEGURIDAD Y SERVICIOS SOCIALES PARA LOS SERVIDORES PÚBLICOS DE ESTADO DE AGUASCALIENTES	PARAESTATALES	100.00%	100.00%	100.00%	100.00%	100.00%
INSTITUTO DE SERVICIOS DE SALUD DEL ESTADO DE AGUASCALIENTES	PARAESTATALES	93.58%	93.18%	100.00%	92.31%	90.00%

NOMBRE DEL ENTE PÚBLICO	CLASIFICACIÓN DEL ENTE EN SEVAC	RESULTADO GLOBAL	A. REGISTROS CONTABLES	B. REGISTROS PRESUPUESTARIOS	C. REGISTROS ADMINISTRATIVOS	D. TRANSPARENCIA
INSTITUTO DE VIVIENDA SOCIAL Y ORDENAMIENTO DE LA PROPIEDAD	PARAESTATALES	99.00%	100.00%	100.00%	95.00%	100.00%
INSTITUTO DEL AGUA DEL ESTADO	PARAESTATALES	66.87%	71.49%	91.58%	19.34%	78.67%
INSTITUTO DEL DEPORTE DEL ESTADO DE AGUASCALIENTES	PARAESTATALES	99.73%	99.57%	99.42%	100.00%	100.00%
INSTITUTO ESTATAL DE SEGURIDAD PÚBLICA	PARAESTATALES	99.73%	100.00%	98.67%	100.00%	100.00%
INSTITUTO PARA LA EDUCACIÓN DE LAS PERSONAS JÓVENES Y ADULTAS DE AGUASCALIENTES	PARAESTATALES	100.00%	100.00%	100.00%	100.00%	100.00%
PATRONATO DE LA FERIA NACIONAL DE SAN MARCOS	PARAESTATALES	94.90%	96.76%	92.25%	87.91%	100.00%
PROCURADURÍA ESTATAL DE PROTECCIÓN AL AMBIENTE	PARAESTATALES	97.81%	97.83%	100.00%	97.03%	96.67%
RADIO Y TELEVISIÓN DE AGUASCALIENTES	PARAESTATALES	98.67%	100.00%	93.33%	100.00%	100.00%
SECRETARÍA EJECUTIVA DEL SISTEMA ESTATAL ANTICORRUPCIÓN	PARAESTATALES	100.00%	100.00%	100.00%	100.00%	100.00%
SISTEMA DE FINANCIAMIENTO DE AGUASCALIENTES	PARAESTATALES	97.75%	95.00%	100.00%	100.00%	98.00%
SISTEMA PARA EL DESARROLLO INTEGRAL DE LA FAMILIA DEL ESTADO DE AGUASCALIENTES	PARAESTATALES	99.70%	99.13%	100.00%	100.00%	100.00%
UNIVERSIDAD AUTÓNOMA DE AGUASCALIENTES	PARAESTATALES	100.00%	100.00%	100.00%	100.00%	100.00%
UNIVERSIDAD POLITÉCNICA DE AGUASCALIENTES	PARAESTATALES	100.00%	100.00%	100.00%	100.00%	100.00%
UNIVERSIDAD TECNOLÓGICA DE AGUASCALIENTES	PARAESTATALES	94.68%	97.06%	100.00%	91.04%	90.00%
UNIVERSIDAD TECNOLÓGICA DE CALVILLO	PARAESTATALES	100.00%	100.00%	100.00%	100.00%	100.00%
UNIVERSIDAD TECNOLÓGICA DEL NORTE DE AGUASCALIENTES	PARAESTATALES	100.00%	100.00%	100.00%	100.00%	100.00%
UNIVERSIDAD TECNOLÓGICA EL RETOÑO	PARAESTATALES	99.40%	100.00%	100.00%	100.00%	97.62%
UNIVERSIDAD TECNOLÓGICA METROPOLITANA DE AGUASCALIENTES	PARAESTATALES	100.00%	100.00%	100.00%	100.00%	100.00%
01-001 AGUASCALIENTES	MUNICIPIOS MAYORES	99.02%	96.72%	100.00%	100.00%	100.00%
01-002 ASIENTOS	MUNICIPIOS MAYORES	82.14%	91.20%	86.67%	63.46%	82.50%
01-003 CALVILLO	MUNICIPIOS MAYORES	99.49%	100.00%	100.00%	98.46%	99.33%
01-005 JESÚS MARÍA	MUNICIPIOS MAYORES	100.00%	100.00%	100.00%	100.00%	100.00%
01-006 PABELLON DE ARTEAGA	MUNICIPIOS MAYORES	100.00%	100.00%	100.00%	100.00%	100.00%
01-007 RINCÓN DE ROMOS	MUNICIPIOS MAYORES	100.00%	100.00%	100.00%	100.00%	100.00%
01-011 SAN FRANCISCO DE LOS ROMO	MUNICIPIOS MAYORES	100.00%	100.00%	100.00%	100.00%	100.00%
ACADEMIA TAURINA DEL MUNICIPIO DE AGUASCALIENTES "ALFONSO RAMÍREZ EL CALESERO"	PARAMUNICIPALES MAYORES	96.82%	90.92%	100.00%	100.00%	100.00%
COMISIÓN CIUDADANA DE AGUA POTABLE Y ALCANTARILLADO DEL MUNICIPIO DE AGUASCALIENTES	PARAMUNICIPALES MAYORES	97.64%	98.86%	96.00%	94.18%	100.00%
COMISIÓN DE AGUA POTABLE Y ALCANTARILLADO DEL MUNICIPIO DE PABELLÓN DE ARTEAGA	PARAMUNICIPALES MAYORES	100.00%	100.00%	100.00%	100.00%	100.00%
COMISIÓN DE AGUA POTABLE, ALCANTARILLADO Y SANEAMIENTO DEL MUNICIPIO DE JESÚS MARÍA	PARAMUNICIPALES MAYORES	99.77%	99.33%	100.00%	100.00%	100.00%
INSTITUTO MUNICIPAL AGUASCALIENTENSE PARA LA CULTURA	PARAMUNICIPALES MAYORES	97.36%	100.00%	90.00%	96.80%	100.00%
INSTITUTO MUNICIPAL DE LA JUVENTUD DE AGUASCALIENTES	PARAMUNICIPALES MAYORES	81.29%	85.58%	94.36%	64.00%	78.67%



RESULTADOS DEL SEGUNDO PERIODO 2023  
AGUASCALIENTES

NOMBRE DEL ENTE PÚBLICO	CLASIFICACIÓN DEL ENTE EN SEVAC	RESULTADO GLOBAL	A. REGISTROS CONTABLES	B. REGISTROS PRESUPUESTARIOS	C. REGISTROS ADMINISTRATIVOS	D. TRANSPARENCIA
INSTITUTO MUNICIPAL DE LA MUJER DE AGUASCALIENTES	PARAMUNICIPALES MAYORES	96.97%	99.33%	100.00%	86.00%	100.00%
INSTITUTO MUNICIPAL DE PLANEACIÓN Y EVALUACIÓN DE AGUASCALIENTES	PARAMUNICIPALES MAYORES	100.00%	100.00%	100.00%	100.00%	100.00%
ORGANISMO OPERADOR DE AGUA DEL MUNICIPIO DE SAN FRANCISCO DE LOS ROMO	PARAMUNICIPALES MAYORES	97.90%	95.83%	100.00%	96.80%	100.00%
ORGANISMO OPERADOR DE AGUA POTABLE, ALCANTARILLADO Y SANEAMIENTO DEL MUNICIPIO DE RINCON DE ROMOS	PARAMUNICIPALES MAYORES	97.52%	100.00%	100.00%	95.09%	94.00%
ORGANISMO OPERADOR DE SERVICIOS DE AGUA DE CALVILLO	PARAMUNICIPALES MAYORES	100.00%	100.00%	100.00%	100.00%	100.00%
01-004 COSÍO	MUNICIPIOS MENORES	91.10%	92.67%	90.00%	87.50%	92.67%
01-008 SAN JOSÉ DE GRACIA	MUNICIPIOS MENORES	100.00%	100.00%	100.00%	100.00%	100.00%
01-009 TEPEZALÁ	MUNICIPIOS MENORES	79.01%	72.30%	85.60%	60.00%	94.00%
01-010 EL LLANO	MUNICIPIOS MENORES	93.44%	98.13%	100.00%	100.00%	80.00%

NOMBRE DEL ENTE PÚBLICO	CLASIFICACIÓN DEL ENTE EN SEVAC	RESULTADO GLOBAL	A. REGISTROS CONTABLES	B. REGISTROS PRESUPUESTARIOS	C. REGISTROS ADMINISTRATIVOS	D. TRANSPARENCIA
PODER EJECUTIVO DEL ESTADO DE BAJA CALIFORNIA	PODER EJECUTIVO ESTATAL	100.00%	100.00%	100.00%	100.00%	100.00%
AUDITORIA SUPERIOR DEL ESTADO DE BAJA CALIFORNIA	PODERES Y AUTÓNOMOS	100.00%	100.00%	100.00%	100.00%	100.00%
COMISIÓN ESTATAL DE LOS DERECHOS HUMANOS DEL ESTADO DE BAJA CALIFORNIA	PODERES Y AUTÓNOMOS	100.00%	100.00%	100.00%	100.00%	100.00%
FISCALIA GENERAL DEL ESTADO DE BAJA CALIFORNIA	PODERES Y AUTÓNOMOS	100.00%	100.00%	100.00%	100.00%	100.00%
INSTITUTO DE TRANSPARENCIA, ACCESO A LA INFORMACIÓN PÚBLICA Y PROTECCIÓN DE DATOS PERSONALES DEL ESTADO DE BAJA CALIFORNIA	PODERES Y AUTÓNOMOS	96.84%	98.13%	100.00%	100.00%	90.00%
INSTITUTO ESTATAL ELECTORAL DE BAJA CALIFORNIA	PODERES Y AUTÓNOMOS	100.00%	100.00%	100.00%	100.00%	100.00%
PODER JUDICIAL DEL ESTADO DE BAJA CALIFORNIA	PODERES Y AUTÓNOMOS	100.00%	100.00%	100.00%	100.00%	100.00%
PODER LEGISLATIVO DEL ESTADO DE BAJA CALIFORNIA	PODERES Y AUTÓNOMOS	100.00%	100.00%	100.00%	100.00%	100.00%
TRIBUNAL DE JUSTICIA ELECTORAL DEL ESTADO DE BAJA CALIFORNIA	PODERES Y AUTÓNOMOS	100.00%	100.00%	100.00%	100.00%	100.00%
TRIBUNAL ESTATAL DE JUSTICIA ADMINISTRATIVA DE BAJA CALIFORNIA	PODERES Y AUTÓNOMOS	100.00%	100.00%	100.00%	100.00%	100.00%
ADMINISTRADORA DE LA VÍA CORTA TIJUANA-TECATE	PARAESTATALES	95.77%	94.50%	100.00%	88.46%	100.00%
CENTRO DE CONCILIACIÓN LABORAL DEL ESTADO DE BAJA CALIFORNIA	PARAESTATALES	99.67%	100.00%	100.00%	100.00%	98.67%
CENTRO DE JUSTICIA PARA LAS MUJERES DEL ESTADO DE BAJA CALIFORNIA	PARAESTATALES	97.14%	95.00%	100.00%	94.44%	100.00%
CENTRO METROPOLITANO DE CONVENCIONES TIJUANA-PLAYAS DE ROSARITO-TECATE	PARAESTATALES	97.45%	96.15%	100.00%	94.00%	100.00%
COLEGIO DE BACHILLERES DEL ESTADO DE BAJA CALIFORNIA	PARAESTATALES	100.00%	100.00%	100.00%	100.00%	100.00%
COLEGIO DE EDUCACIÓN PROFESIONAL TÉCNICA DEL ESTADO DE BAJA CALIFORNIA	PARAESTATALES	99.70%	99.13%	100.00%	100.00%	100.00%
COLEGIO DE ESTUDIOS CIENTÍFICOS Y TECNOLÓGICOS DEL ESTADO DE BAJA CALIFORNIA	PARAESTATALES	99.23%	100.00%	100.00%	96.15%	100.00%
COMISIÓN DE ARBITRAJE MÉDICO DEL ESTADO DE BAJA CALIFORNIA	PARAESTATALES	100.00%	100.00%	100.00%	100.00%	100.00%
COMISIÓN ESTATAL DE ENERGÍA DE BAJA CALIFORNIA	PARAESTATALES	100.00%	100.00%	100.00%	100.00%	100.00%
COMISIÓN ESTATAL DE SERVICIOS PÚBLICOS DE ENSENADA	PARAESTATALES	100.00%	100.00%	100.00%	100.00%	100.00%
COMISIÓN ESTATAL DE SERVICIOS PÚBLICOS DE MEXICALI	PARAESTATALES	100.00%	100.00%	100.00%	100.00%	100.00%
COMISIÓN ESTATAL DE SERVICIOS PÚBLICOS DE TECATE	PARAESTATALES	96.63%	97.75%	97.08%	90.00%	100.00%
COMISIÓN ESTATAL DE SERVICIOS PÚBLICOS DE TIJUANA	PARAESTATALES	100.00%	100.00%	100.00%	100.00%	100.00%
COMISIÓN ESTATAL DEL AGUA DE BAJA CALIFORNIA	PARAESTATALES	100.00%	100.00%	100.00%	100.00%	100.00%
COMISIÓN ESTATAL DEL SISTEMA PENITENCIARIO DE BAJA CALIFORNIA	PARAESTATALES	100.00%	100.00%	100.00%	100.00%	100.00%
COMITÉ DE PLANEACIÓN PARA EL DESARROLLO DEL ESTADO DE BAJA CALIFORNIA	PARAESTATALES	100.00%	100.00%	100.00%	100.00%	100.00%
FIDEICOMISO FONDO DE GARANTÍAS COMPLEMENTARIAS Y CRÉDITOS PUENTE	PARAESTATALES	100.00%	100.00%	100.00%	100.00%	100.00%
FIDEICOMISO HSBC MÉXICO, S.A. F/138509 FIARUM	PARAESTATALES	100.00%	100.00%	100.00%	100.00%	100.00%
FIDEICOMISO PÚBLICO PARA LA PROMOCIÓN TURÍSTICA DEL ESTADO DE BAJA CALIFORNIA	PARAESTATALES	75.80%	78.50%	92.48%	41.67%	86.00%
INSTITUTO DE CAPACITACIÓN EN ALTA TECNOLOGÍA DEL ESTADO DE BAJA CALIFORNIA	PARAESTATALES	100.00%	100.00%	100.00%	100.00%	100.00%
INSTITUTO DE CULTURA DE BAJA CALIFORNIA	PARAESTATALES	100.00%	100.00%	100.00%	100.00%	100.00%

NOMBRE DEL ENTE PÚBLICO	CLASIFICACIÓN DEL ENTE EN SEVAC	RESULTADO GLOBAL	A. REGISTROS CONTABLES	B. REGISTROS PRESUPUESTARIOS	C. REGISTROS ADMINISTRATIVOS	D. TRANSPARENCIA
INSTITUTO DE LA INFRAESTRUCTURA FÍSICA EDUCATIVA DE BAJA CALIFORNIA	PARAESTATALES	98.33%	100.00%	100.00%	100.00%	93.33%
INSTITUTO DE LA JUVENTUD DE BAJA CALIFORNIA	PARAESTATALES	100.00%	100.00%	100.00%	100.00%	100.00%
INSTITUTO DE LA MUJER PARA EL ESTADO DE BAJA CALIFORNIA	PARAESTATALES	100.00%	100.00%	100.00%	100.00%	100.00%
INSTITUTO DE MOVILIDAD SUSTENTABLE DEL ESTADO DE BAJA CALIFORNIA	PARAESTATALES	100.00%	100.00%	100.00%	100.00%	100.00%
INSTITUTO DE PSIQUIATRÍA DEL ESTADO DE BAJA CALIFORNIA	PARAESTATALES	100.00%	100.00%	100.00%	100.00%	100.00%
INSTITUTO DE SEGURIDAD Y SERVICIOS SOCIALES DE LOS TRABAJADORES DEL GOBIERNO Y MUNICIPIOS DEL ESTADO DE BAJA CALIFORNIA	PARAESTATALES	100.00%	100.00%	100.00%	100.00%	100.00%
INSTITUTO DE SERVICIOS DE SALUD PÚBLICA (ISESALUD) DEL ESTADO DE BAJA CALIFORNIA	PARAESTATALES	97.74%	100.00%	100.00%	88.69%	100.00%
INSTITUTO DE SERVICIOS EDUCATIVOS Y PEDAGÓGICOS DE BAJA CALIFORNIA	PARAESTATALES	100.00%	100.00%	100.00%	100.00%	100.00%
INSTITUTO DEL DEPORTE Y LA CULTURA FÍSICA DE BAJA CALIFORNIA	PARAESTATALES	100.00%	100.00%	100.00%	100.00%	100.00%
INSTITUTO PARA EL DESARROLLO INMOBILIARIO Y DE LA VIVIENDA PARA EL ESTADO DE BAJA CALIFORNIA	PARAESTATALES	100.00%	100.00%	100.00%	100.00%	100.00%
JUNTA DE URBANIZACIÓN DEL ESTADO DE BAJA CALIFORNIA	PARAESTATALES	100.00%	100.00%	100.00%	100.00%	100.00%
SECRETARÍA EJECUTIVA DEL SISTEMA ESTATAL ANTICORRUPCIÓN DE BAJA CALIFORNIA	PARAESTATALES	100.00%	100.00%	100.00%	100.00%	100.00%
SISTEMA PARA EL DESARROLLO INTEGRAL DE LA FAMILIA DE BAJA CALIFORNIA	PARAESTATALES	100.00%	100.00%	100.00%	100.00%	100.00%
UNIDAD DE ESPECIALIDADES MÉDICAS DE BAJA CALIFORNIA	PARAESTATALES	100.00%	100.00%	100.00%	100.00%	100.00%
UNIVERSIDAD AUTÓNOMA DE BAJA CALIFORNIA	PARAESTATALES	100.00%	100.00%	100.00%	100.00%	100.00%
UNIVERSIDAD INTERCULTURAL DE BAJA CALIFORNIA	PARAESTATALES	100.00%	100.00%	100.00%	100.00%	100.00%
UNIVERSIDAD POLITÉCNICA DE BAJA CALIFORNIA	PARAESTATALES	100.00%	100.00%	100.00%	100.00%	100.00%
UNIVERSIDAD TECNOLÓGICA DE TIJUANA	PARAESTATALES	100.00%	100.00%	100.00%	100.00%	100.00%
02-001 ENSENADA	MUNICIPIOS MAYORES	99.55%	98.80%	99.57%	100.00%	100.00%
02-002 MEXICALI	MUNICIPIOS MAYORES	99.28%	98.95%	100.00%	98.00%	100.00%
02-003 TECATE	MUNICIPIOS MAYORES	68.63%	64.76%	63.74%	35.25%	98.00%
02-004 TIJUANA	MUNICIPIOS MAYORES	89.51%	85.55%	88.65%	80.57%	100.00%
02-005 PLAYAS DE ROSARITO	MUNICIPIOS MAYORES	99.40%	100.00%	100.00%	97.00%	100.00%
02-006 MUNICIPIO DE SAN QUINTIN	MUNICIPIOS MAYORES	95.69%	100.00%	100.00%	78.46%	100.00%
BIENESTAR SOCIAL MUNICIPAL	PARAMUNICIPALES MAYORES	100.00%	100.00%	100.00%	100.00%	100.00%
CENTRO SOCIAL CÍVICO Y CULTURAL RIVIERA DE ENSENADA	PARAMUNICIPALES MAYORES	98.67%	99.52%	100.00%	94.18%	100.00%
COMISIÓN DE DESARROLLO INDUSTRIAL DE MEXICALI	PARAMUNICIPALES MAYORES	100.00%	100.00%	100.00%	100.00%	100.00%
COMITÉ DE PLANEACIÓN PARA EL DESARROLLO DEL MUNICIPIO DE PLAYAS DE ROSARITO, BAJA CALIFORNIA	PARAMUNICIPALES MAYORES	98.01%	98.67%	95.60%	96.80%	100.00%
COMITÉ DE PLANEACIÓN PARA EL DESARROLLO MUNICIPAL (COPLADEM), DEL MUNICIPIO DE ENSENADA, B.C.	PARAMUNICIPALES MAYORES	100.00%	100.00%	100.00%	100.00%	100.00%
COMITÉ DE PLANEACIÓN PARA EL DESARROLLO MUNICIPAL DE MEXICALI	PARAMUNICIPALES MAYORES	100.00%	100.00%	100.00%	100.00%	100.00%
COMITÉ DE TURISMO Y CONVENCIONES DE PLAYAS DE ROSARITO, BAJA CALIFORNIA	PARAMUNICIPALES MAYORES	94.11%	96.44%	93.86%	84.00%	99.14%

NOMBRE DEL ENTE PÚBLICO	CLASIFICACIÓN DEL ENTE EN SEVAC	RESULTADO GLOBAL	A. REGISTROS CONTABLES	B. REGISTROS PRESUPUESTARIOS	C. REGISTROS ADMINISTRATIVOS	D. TRANSPARENCIA
COMITÉ DE TURISMO Y CONVENCIONES DEL MUNICIPIO DE MEXICALI, BAJA CALIFORNIA (COTUCO)	PARAMUNICIPALES MAYORES	100.00%	100.00%	100.00%	100.00%	100.00%
COMITÉ DE TURISMO Y CONVENCIONES DEL MUNICIPIO DE TIJUANA, ESTADO DE BAJA CALIFORNIA	PARAMUNICIPALES MAYORES	98.49%	97.73%	100.00%	96.40%	100.00%
CONSEJO DE URBANIZACIÓN MUNICIPAL DE ENSENADA	PARAMUNICIPALES MAYORES	76.16%	55.06%	81.69%	88.57%	91.33%
CONSEJO DE URBANIZACIÓN MUNICIPAL DE MEXICALI, BAJA CALIFORNIA	PARAMUNICIPALES MAYORES	100.00%	100.00%	100.00%	100.00%	100.00%
DESARROLLO INTEGRAL DE LA FAMILIA DE MEXICALI	PARAMUNICIPALES MAYORES	100.00%	100.00%	100.00%	100.00%	100.00%
DESARROLLO SOCIAL MUNICIPAL	PARAMUNICIPALES MAYORES	99.60%	100.00%	100.00%	98.00%	100.00%
FIDEICOMISO MUNICIPAL PARA EL DESARROLLO URBANO DE ENSENADA	PARAMUNICIPALES MAYORES	31.37%	21.43%	8.18%	28.91%	65.81%
FIDEICOMISO PARA EL DESARROLLO URBANO DE MEXICALI	PARAMUNICIPALES MAYORES	100.00%	100.00%	100.00%	100.00%	100.00%
FIDEICOMISO PARA LA CONSTRUCCIÓN Y ADMINISTRACIÓN DEL CENTRO COMERCIAL LA BUFADORA	PARAMUNICIPALES MAYORES	100.00%	100.00%	100.00%	100.00%	100.00%
FIDEICOMISO PROMOTORA MUNICIPAL DE TIJUANA	PARAMUNICIPALES MAYORES	98.00%	100.00%	100.00%	90.00%	100.00%
INSTITUTO DE ARTE Y CULTURA DE ROSARITO, BAJA CALIFORNIA	PARAMUNICIPALES MAYORES	98.48%	100.00%	95.60%	96.80%	100.00%
INSTITUTO DE LA MUJER PARA EL MUNICIPIO DE MEXICALI, BAJA CALIFORNIA	PARAMUNICIPALES MAYORES	100.00%	100.00%	100.00%	100.00%	100.00%
INSTITUTO DE PLANEACIÓN DEL DESARROLLO MUNICIPAL DE TECATE, BAJA CALIFORNIA	PARAMUNICIPALES MAYORES	100.00%	100.00%	100.00%	100.00%	100.00%
INSTITUTO DE PROMOCIÓN DEL DESARROLLO URBANO DE TECATE, BAJA CALIFORNIA	PARAMUNICIPALES MAYORES	66.63%	98.00%	87.65%	74.00%	0.00%
INSTITUTO METROPOLITANO DE INVESTIGACIÓN Y PLANEACIÓN DE ENSENADA	PARAMUNICIPALES MAYORES	100.00%	100.00%	100.00%	100.00%	100.00%
INSTITUTO METROPOLITANO DE PLANEACIÓN DE TIJUANA	PARAMUNICIPALES MAYORES	99.79%	99.40%	100.00%	100.00%	100.00%
INSTITUTO MUNICIPAL CONTRA LAS ADICCIONES DEL MUNICIPIO DE TIJUANA, BAJA CALIFORNIA	PARAMUNICIPALES MAYORES	98.93%	100.00%	100.00%	94.67%	100.00%
INSTITUTO MUNICIPAL DE ARTE Y CULTURA	PARAMUNICIPALES MAYORES	100.00%	100.00%	100.00%	100.00%	100.00%
INSTITUTO MUNICIPAL DE ARTE Y CULTURA DE MEXICALI	PARAMUNICIPALES MAYORES	100.00%	100.00%	100.00%	100.00%	100.00%
INSTITUTO MUNICIPAL DE ARTE Y CULTURA DE TECATE	PARAMUNICIPALES MAYORES	93.25%	96.00%	99.57%	82.00%	93.33%
INSTITUTO MUNICIPAL DE CULTURA Y DESARROLLO HUMANO DE ENSENADA	PARAMUNICIPALES MAYORES	100.00%	100.00%	100.00%	100.00%	100.00%
INSTITUTO MUNICIPAL DE INVESTIGACIÓN Y PLANEACIÓN URBANA DE MEXICALI	PARAMUNICIPALES MAYORES	100.00%	100.00%	100.00%	100.00%	100.00%
INSTITUTO MUNICIPAL DE LA JUVENTUD DE ENSENADA	PARAMUNICIPALES MAYORES	89.95%	98.67%	100.00%	77.09%	80.00%
INSTITUTO MUNICIPAL DE LA JUVENTUD DE MEXICALI, BAJA CALIFORNIA	PARAMUNICIPALES MAYORES	94.17%	94.67%	91.50%	88.67%	100.00%
INSTITUTO MUNICIPAL DE LA JUVENTUD DE TECATE, BAJA CALIFORNIA	PARAMUNICIPALES MAYORES	90.04%	98.15%	95.42%	58.00%	100.00%
INSTITUTO MUNICIPAL DE LA JUVENTUD DEL MUNICIPIO DE PLAYAS DE ROSARITO, BAJA CALIFORNIA	PARAMUNICIPALES MAYORES	98.68%	98.75%	95.60%	100.00%	100.00%
INSTITUTO MUNICIPAL DE LA MUJER DE ENSENADA	PARAMUNICIPALES MAYORES	80.97%	93.30%	91.57%	50.00%	80.00%
INSTITUTO MUNICIPAL DE LA MUJER DE PLAYAS ROSARITO, BAJA CALIFORNIA	PARAMUNICIPALES MAYORES	97.91%	100.00%	94.14%	95.43%	100.00%
INSTITUTO MUNICIPAL DE LA MUJER DE TECATE, BAJA CALIFORNIA	PARAMUNICIPALES MAYORES	77.75%	91.07%	85.98%	42.00%	81.11%
INSTITUTO MUNICIPAL DE LA MUJER DE TIJUANA	PARAMUNICIPALES MAYORES	84.88%	87.63%	82.63%	63.43%	100.00%
INSTITUTO MUNICIPAL DE PARTICIPACIÓN CIUDADANA DE TIJUANA, BAJA CALIFORNIA	PARAMUNICIPALES MAYORES	90.61%	95.17%	87.42%	82.40%	93.33%

NOMBRE DEL ENTE PÚBLICO	CLASIFICACIÓN DEL ENTE EN SEVAC	RESULTADO GLOBAL	A. REGISTROS CONTABLES	B. REGISTROS PRESUPUESTARIOS	C. REGISTROS ADMINISTRATIVOS	D. TRANSPARENCIA
INSTITUTO MUNICIPAL DE PLANEACION PARA EL MUNICIPIO DE PLAYAS DE ROSARITO, B.C.	PARAMUNICIPALES MAYORES	98.28%	100.00%	94.59%	96.80%	100.00%
INSTITUTO MUNICIPAL DEL DEPORTE DE PLAYAS DE ROSARITO	PARAMUNICIPALES MAYORES	99.52%	100.00%	97.60%	100.00%	100.00%
INSTITUTO MUNICIPAL DEL DEPORTE DE TECATE, BAJA CALIFORNIA	PARAMUNICIPALES MAYORES	86.80%	98.07%	93.74%	56.00%	90.11%
INSTITUTO MUNICIPAL DEL DEPORTE DE TIJUANA BAJA CALIFORNIA	PARAMUNICIPALES MAYORES	94.17%	94.27%	93.33%	87.56%	100.00%
INSTITUTO MUNICIPAL DEL DEPORTE Y LA CULTURA FISICA DE MEXICALI, BAJA CALIFORNIA	PARAMUNICIPALES MAYORES	76.07%	100.00%	100.00%	100.00%	4.29%
INSTITUTO MUNICIPAL DEL DEPORTE Y RECREACIÓN DE ENSENADA, B.C.	PARAMUNICIPALES MAYORES	100.00%	100.00%	100.00%	100.00%	100.00%
INSTITUTO MUNICIPAL PARA LA JUVENTUD	PARAMUNICIPALES MAYORES	75.85%	99.33%	82.07%	10.00%	90.67%
ORGANISMO MUNICIPAL PARA LA OPERACIÓN DEL SISTEMA DE TRANSPORTE MASIVO URBANO DE PASAJEROS DE TIJUANA, BAJA CALIFORNIA	PARAMUNICIPALES MAYORES	94.16%	91.81%	98.83%	87.56%	99.00%
PATRONATO ALIANZA EMPRESARIAL PARA SEGURIDAD PÚBLICA, MEXICALI	PARAMUNICIPALES MAYORES	100.00%	100.00%	100.00%	100.00%	100.00%
PATRONATO DARE MEXICALI	PARAMUNICIPALES MAYORES	100.00%	100.00%	100.00%	100.00%	100.00%
PATRONATO DE LAS FIESTAS DEL SOL DE LA CIUDAD DE MEXICALI, BAJA CALIFORNIA	PARAMUNICIPALES MAYORES	100.00%	100.00%	100.00%	100.00%	100.00%
PATRONATO DEL BOSQUE Y ZOOLOGICO DE LA CIUDAD DE MEXICALI, BAJA CALIFORNIA	PARAMUNICIPALES MAYORES	100.00%	100.00%	100.00%	100.00%	100.00%
PATRONATO DEL CENTRO DE DESARROLLO HUMANO INTEGRAL CENTENARIO	PARAMUNICIPALES MAYORES	100.00%	100.00%	100.00%	100.00%	100.00%
PATRONATO DEL CENTRO RECREATIVO JUVENTUD 2000 DEL MUNICIPIO DE MEXICALI, BAJA CALIFORNIA	PARAMUNICIPALES MAYORES	100.00%	100.00%	100.00%	100.00%	100.00%
PATRONATO DEL PARQUE VICENTE GUERRERO DE LA CIUDAD DE MEXICALI, BAJA CALIFORNIA	PARAMUNICIPALES MAYORES	100.00%	100.00%	100.00%	100.00%	100.00%
PATRONATO ESCUADRÓN JUVENIL DEPORTIVO DE SEGURIDAD PÚBLICA MEXICALI	PARAMUNICIPALES MAYORES	100.00%	100.00%	100.00%	100.00%	100.00%
PROMOTORA DEL DESARROLLO URBANO DE PLAYAS DE ROSARITO	PARAMUNICIPALES MAYORES	99.25%	100.00%	96.27%	100.00%	100.00%
PROTURISMO DE ENSENADA	PARAMUNICIPALES MAYORES	100.00%	100.00%	100.00%	100.00%	100.00%
SISTEMA MUNICIPAL DE PARQUES TEMÁTICOS DE TIJUANA	PARAMUNICIPALES MAYORES	99.18%	97.65%	100.00%	100.00%	100.00%
SISTEMA MUNICIPAL DEL TRANSPORTE DE MEXICALI, BAJA CALIFORNIA	PARAMUNICIPALES MAYORES	100.00%	100.00%	100.00%	100.00%	100.00%
SISTEMA PARA EL DESARROLLO INTEGRAL DE LA FAMILIA EN EL MUNICIPIO DE ENSENADA, BAJA CALIFORNIA	PARAMUNICIPALES MAYORES	76.02%	84.51%	95.24%	61.82%	60.10%
SISTEMA PARA EL DESARROLLO INTEGRAL DE LA FAMILIA	PARAMUNICIPALES MAYORES	96.96%	96.15%	97.08%	98.00%	97.14%
SISTEMA PARA EL DESARROLLO INTEGRAL DE LA FAMILIA DEL MUNICIPIO DE PLAYAS DE ROSARITO	PARAMUNICIPALES MAYORES	99.43%	99.33%	100.00%	100.00%	98.67%
SISTEMA PARA EL DESARROLLO INTEGRAL DE LA FAMILIA DEL MUNICIPIO DE TECATE, BAJA CALIFORNIA	PARAMUNICIPALES MAYORES	96.39%	98.00%	100.00%	87.11%	98.67%
02-007 MUNICIPIO DE SAN FELIPE	MUNICIPIOS MENORES	98.60%	98.67%	100.00%	95.00%	100.00%



RESULTADOS DEL SEGUNDO PERIODO 2023  
BAJA CALIFORNIA SUR

NOMBRE DEL ENTE PÚBLICO	CLASIFICACIÓN DEL ENTE EN SEVAC	RESULTADO GLOBAL	A. REGISTROS CONTABLES	B. REGISTROS PRESUPUESTARIOS	C. REGISTROS ADMINISTRATIVOS	D. TRANSPARENCIA
SECRETARÍA DE FINANZAS DEL GOBIERNO DEL ESTADO DE BAJA CALIFORNIA SUR	PODER EJECUTIVO ESTATAL	60.85%	68.74%	61.55%	12.50%	84.72%
AUDITORIA SUPERIOR DEL ESTADO DE BAJA CALIFORNIA SUR	PODERES Y AUTÓNOMOS	99.60%	100.00%	100.00%	98.00%	100.00%
COMISION ESTATAL DE DERECHOS HUMANOS DE BAJA CALIFORNIA SUR	PODERES Y AUTÓNOMOS	10.45%	11.97%	8.33%	22.97%	0.00%
CONSEJO DE LA JUDICATURA EN EL ESTADO DE BAJA CALIFORNIA SUR	PODERES Y AUTÓNOMOS	89.31%	90.00%	100.00%	81.25%	86.25%
H. CONGRESO DEL ESTADO DE BAJA CALIFORNIA SUR	PODERES Y AUTÓNOMOS	86.81%	93.75%	100.00%	70.00%	80.00%
INSTITUTO DE TRANSPARENCIA Y ACCESO A LA INFORMACIÓN PÚBLICA DE BAJA CALIFORNIA SUR	PODERES Y AUTÓNOMOS	98.65%	99.00%	100.00%	95.00%	100.00%
INSTITUTO ESTATAL ELECTORAL DE BAJA CALIFORNIA SUR	PODERES Y AUTÓNOMOS	91.57%	96.67%	91.43%	95.45%	81.43%
TRIBUNAL ESTATAL ELECTORAL DE BAJA CALIFORNIA SUR	PODERES Y AUTÓNOMOS	68.81%	93.75%	100.00%	80.00%	0.00%
ADMINISTRACIÓN PORTUARIA INTEGRAL DE BAJA CALIFORNIA SUR, S.A. DE C.V.	PARAESTATALES	76.21%	85.18%	78.10%	72.50%	65.11%
BENEMÉRITA ESCUELA NORMAL URBANA "PROF. DOMINGO CARBALLO FÉLIX"	PARAESTATALES	22.42%	41.55%	39.40%	0.00%	0.00%
COLEGIO DE BACHILLERES DEL ESTADO DE BAJA CALIFORNIA SUR	PARAESTATALES	98.00%	97.14%	100.00%	100.00%	96.00%
COLEGIO DE ESTUDIOS CIENTÍFICOS Y TECNOLÓGICOS DEL ESTADO DE BAJA CALIFORNIA SUR	PARAESTATALES	91.58%	91.67%	100.00%	85.00%	90.00%
COMISIÓN ESTATAL DEL AGUA DE BAJA CALIFORNIA SUR	PARAESTATALES	92.71%	95.00%	100.00%	85.71%	89.25%
CONALEP DEL ESTADO DE BAJA CALIFORNIA SUR	PARAESTATALES	96.13%	96.15%	100.00%	92.22%	96.11%
CONSEJO SUDCALIFORNIANO DE CIENCIA Y TECNOLOGÍA	PARAESTATALES	93.40%	90.58%	98.00%	98.00%	90.00%
DRAGADOS DE BAJA CALIFORNIA SUR, S.A. DE C.V.	PARAESTATALES	92.60%	100.00%	88.00%	100.00%	80.00%
FONDO PARA LA PROTECCIÓN DE LOS RECURSOS MARINOS, A.C.	PARAESTATALES	97.53%	100.00%	96.00%	91.67%	100.00%
FONDO SOCIAL PARA EL DESARROLLO DE BAJA CALIFORNIA SUR	PARAESTATALES	100.00%	100.00%	100.00%	100.00%	100.00%
INSTITUTO DE CAPACITACIÓN PARA LOS TRABAJADORES DEL ESTADO DE BAJA CALIFORNIA SUR	PARAESTATALES	29.64%	43.63%	53.15%	18.68%	0.00%
INSTITUTO DE SERVICIOS DE SALUD DE BAJA CALIFORNIA SUR	PARAESTATALES	92.97%	95.63%	100.00%	85.00%	90.00%
INSTITUTO ESTATAL DE EDUCACIÓN PARA ADULTOS	PARAESTATALES	62.34%	79.95%	94.17%	77.62%	0.00%
INSTITUTO SUDCALIFORNIANO DE CULTURA	PARAESTATALES	92.24%	96.67%	100.00%	79.52%	90.00%
INSTITUTO TECNOLÓGICO DE ESTUDIOS SUPERIORES DE CIUDAD CONSTITUCIÓN	PARAESTATALES	76.50%	79.98%	96.57%	70.83%	60.11%
INSTITUTO TECNOLÓGICO DE ESTUDIOS SUPERIORES DE LOS CABOS	PARAESTATALES	0.00%	0.00%	0.00%	0.00%	0.00%
INSTITUTO TECNOLÓGICO SUPERIOR DE MULECÉ	PARAESTATALES	0.00%	0.00%	0.00%	0.00%	0.00%
PATRONATO DE LA ESCUELA PREPARATORIA "JOSÉ MARÍA MORELOS Y PAVÓN"	PARAESTATALES	88.39%	96.83%	100.00%	60.00%	90.00%
PATRONATO DEL ESTUDIANTE SUDCALIFORNIANO	PARAESTATALES	95.30%	98.67%	86.33%	92.50%	100.00%
PATRONATO PRO-EDUCACIÓN DE LOS ADULTOS DEL ESTADO DE B.C.S., A.C.	PARAESTATALES	0.00%	0.00%	0.00%	0.00%	0.00%
UNIVERSIDAD AUTONOMA DE BAJA CALIFORNIA SUR	PARAESTATALES	96.50%	100.00%	100.00%	95.00%	90.00%
UNIVERSIDAD TECNOLÓGICA DE LA PAZ	PARAESTATALES	91.63%	84.67%	100.00%	97.50%	90.00%
03-001 COMONDÚ	MUNICIPIOS MAYORES	50.55%	70.27%	86.67%	60.67%	0.00%





RESULTADOS DEL SEGUNDO PERIODO 2023  
BAJA CALIFORNIA SUR

NOMBRE DEL ENTE PÚBLICO	CLASIFICACIÓN DEL ENTE EN SEVAC	RESULTADO GLOBAL	A. REGISTROS CONTABLES	B. REGISTROS PRESUPUESTARIOS	C. REGISTROS ADMINISTRATIVOS	D. TRANSPARENCIA
03-002 MULEGÉ	MUNICIPIOS MAYORES	0.00%	0.00%	0.00%	0.00%	0.00%
03-003 LA PAZ	MUNICIPIOS MAYORES	70.70%	79.07%	68.51%	65.38%	67.33%
03-008 LOS CABOS	MUNICIPIOS MAYORES	0.00%	0.00%	0.00%	0.00%	0.00%
INSTITUTO MUNICIPAL DE PLANEACIÓN DE LA PAZ BAJA CALIFORNIA SUR	PARAMUNICIPALES MAYORES	46.90%	62.00%	90.00%	36.00%	0.00%
ORGANISMO OPERADOR DEL SISTEMA DE AGUA POTABLE ALCANTARILLADO Y SANEAMIENTO	PARAMUNICIPALES MAYORES	0.00%	0.00%	0.00%	0.00%	0.00%
ORGANISMO OPERADOR MUNICIPAL DEL SISTEMA DE AGUA POTABLE ALCANTARILLADO Y SANEAMIENTO DE LA PAZ	PARAMUNICIPALES MAYORES	0.00%	0.00%	0.00%	0.00%	0.00%
ORGANISMO OPERADOR MUNICIPAL DEL SISTEMA DE AGUA POTABLE, ALCANTARILLADO Y SANEAMIENTO DE LOS CABOS	PARAMUNICIPALES MAYORES	94.02%	94.07%	100.00%	82.40%	98.44%
ORGANISMO OPERADOR MUNICIPAL DEL SISTEMA DE AGUA POTABLE, ALCANTARILLADO Y SANEAMIENTO DE MULEGÉ	PARAMUNICIPALES MAYORES	77.98%	83.70%	87.24%	52.00%	83.33%
03-009 LORETO	MUNICIPIOS MENORES	65.83%	85.09%	100.00%	35.50%	44.00%
ORGANISMO OPERADOR MUNICIPAL DEL SISTEMA DE AGUA POTABLE Y ALCANTARILLADO DE LORETO	PARAMUNICIPALES MENORES	51.53%	32.95%	94.00%	6.00%	80.00%

NOMBRE DEL ENTE PÚBLICO	CLASIFICACIÓN DEL ENTE EN SEVAC	RESULTADO GLOBAL	A. REGISTROS CONTABLES	B. REGISTROS PRESUPUESTARIOS	C. REGISTROS ADMINISTRATIVOS	D. TRANSPARENCIA
PODER EJECUTIVO DEL ESTADO DE CAMPECHE	PODER EJECUTIVO ESTATAL	100.00%	100.00%	100.00%	100.00%	100.00%
AUDITORÍA SUPERIOR DEL ESTADO DE CAMPECHE	PODERES Y AUTÓNOMOS	100.00%	100.00%	100.00%	100.00%	100.00%
COMISIÓN DE DERECHOS HUMANOS DEL ESTADO DE CAMPECHE	PODERES Y AUTÓNOMOS	93.44%	97.56%	98.56%	84.00%	91.14%
COMISIÓN DE TRANSPARENCIA Y ACCESO A LA INFORMACIÓN PÚBLICA DEL ESTADO DE CAMPECHE	PODERES Y AUTÓNOMOS	98.83%	100.00%	100.00%	100.00%	95.33%
FISCALÍA ESPECIALIZADA EN COMBATE A LA CORRUPCIÓN DEL ESTADO DE CAMPECHE	PODERES Y AUTÓNOMOS	99.03%	99.33%	100.00%	98.00%	98.67%
H. CONGRESO DEL ESTADO DE CAMPECHE	PODERES Y AUTÓNOMOS	100.00%	100.00%	100.00%	100.00%	100.00%
INSTITUTO ELECTORAL DEL ESTADO DE CAMPECHE	PODERES Y AUTÓNOMOS	84.70%	92.19%	76.81%	67.00%	94.67%
PODER JUDICIAL DEL ESTADO DE CAMPECHE	PODERES Y AUTÓNOMOS	94.52%	98.13%	100.00%	81.71%	95.33%
TRIBUNAL DE JUSTICIA ADMINISTRATIVA DEL ESTADO DE CAMPECHE	PODERES Y AUTÓNOMOS	96.88%	97.56%	98.67%	90.00%	100.00%
TRIBUNAL ELECTORAL DEL ESTADO DE CAMPECHE	PODERES Y AUTÓNOMOS	99.67%	100.00%	100.00%	100.00%	98.67%
ADMINISTRACIÓN PORTUARIA INTEGRAL DE CAMPECHE, S.A. DE C.V.	PARAESTATALES	90.94%	90.49%	99.57%	90.00%	85.43%
AGENCIA DE ENERGÍA DEL ESTADO DE CAMPECHE	PARAESTATALES	80.25%	80.00%	99.57%	50.00%	89.33%
AUTORIDAD DEL PATRIMONIO CULTURAL DEL ESTADO DE CAMPECHE	PARAESTATALES	95.24%	96.67%	97.86%	90.00%	95.33%
CENTRO DE CONCILIACIÓN LABORAL DEL ESTADO DE CAMPECHE	PARAESTATALES	90.63%	96.92%	96.23%	84.00%	82.67%
COLEGIO DE BACHILLERES DEL ESTADO DE CAMPECHE	PARAESTATALES	72.52%	74.18%	69.32%	60.12%	82.67%
COLEGIO DE EDUCACIÓN PROFESIONAL TÉCNICA DEL ESTADO DE CAMPECHE	PARAESTATALES	90.26%	93.04%	99.14%	75.14%	91.33%
COLEGIO DE ESTUDIOS CIENTÍFICOS Y TECNOLÓGICOS DEL ESTADO DE CAMPECHE	PARAESTATALES	94.95%	98.82%	98.67%	94.00%	87.33%
COMISIÓN DE AGUA POTABLE Y ALCANTARILLADO DEL ESTADO DE CAMPECHE	PARAESTATALES	95.83%	98.67%	99.57%	88.57%	94.67%
COMISIÓN ESTATAL DE DESARROLLO DE SUELO Y VIVIENDA	PARAESTATALES	99.15%	99.33%	100.00%	98.57%	98.67%
CONSEJO ESTATAL DE INVESTIGACIÓN CIENTÍFICA Y DESARROLLO TECNOLÓGICO DE CAMPECHE	PARAESTATALES	80.01%	88.67%	94.90%	60.00%	72.00%
FIDEICOMISO DE INVERSIÓN DEL IMPUESTO DEL 2% SOBRE NÓMINAS DEL ESTADO	PARAESTATALES	92.07%	99.33%	97.43%	73.75%	92.29%
FIDEICOMISO FONDO ESTATAL DE FOMENTO INDUSTRIAL DEL ESTADO DE CAMPECHE	PARAESTATALES	90.46%	86.48%	99.14%	86.25%	92.48%
FONDO CAMPECHE	PARAESTATALES	93.65%	92.00%	99.14%	92.50%	92.48%
FUNDACIÓN PABLO GARCÍA	PARAESTATALES	98.70%	100.00%	100.00%	96.00%	98.00%
HOSPITAL DR. MANUEL CAMPOS	PARAESTATALES	93.43%	90.67%	99.14%	96.00%	90.67%
HOSPITAL PSIQUIÁTRICO DE CAMPECHE	PARAESTATALES	90.67%	89.33%	100.00%	82.00%	92.00%
INSTITUTO CAMPECHANO	PARAESTATALES	92.35%	85.24%	99.14%	94.29%	95.33%
INSTITUTO DE ACCESO A LA JUSTICIA DEL ESTADO DE CAMPECHE	PARAESTATALES	67.11%	71.43%	87.48%	9.17%	91.14%
INSTITUTO DE CAPACITACIÓN PARA EL TRABAJO DEL ESTADO DE CAMPECHE	PARAESTATALES	97.75%	98.16%	97.81%	95.00%	99.33%
INSTITUTO DE CULTURA Y ARTES DEL ESTADO DE CAMPECHE	PARAESTATALES	92.12%	93.50%	100.00%	80.32%	93.33%
INSTITUTO DE DESARROLLO Y FORMACIÓN SOCIAL DEL ESTADO DE CAMPECHE	PARAESTATALES	86.98%	93.33%	91.98%	59.00%	96.48%

NOMBRE DEL ENTE PÚBLICO	CLASIFICACIÓN DEL ENTE EN SEVAC	RESULTADO GLOBAL	A. REGISTROS CONTABLES	B. REGISTROS PRESUPUESTARIOS	C. REGISTROS ADMINISTRATIVOS	D. TRANSPARENCIA
INSTITUTO DE INFORMACIÓN ESTADÍSTICA, GEOGRÁFICA Y CATASTRAL DEL ESTADO DE CAMPECHE	PARAESTATALES	98.01%	99.33%	99.57%	100.00%	93.33%
INSTITUTO DE LA INFRAESTRUCTURA FÍSICA EDUCATIVA DEL ESTADO DE CAMPECHE	PARAESTATALES	82.04%	61.14%	99.14%	84.29%	95.81%
INSTITUTO DE LA JUVENTUD DEL ESTADO DE CAMPECHE	PARAESTATALES	97.50%	96.67%	100.00%	95.00%	98.67%
INSTITUTO DE LA MUJER DEL ESTADO DE CAMPECHE	PARAESTATALES	99.71%	100.00%	100.00%	98.57%	100.00%
INSTITUTO DE PESCA Y ACUACULTURA DEL ESTADO DE CAMPECHE	PARAESTATALES	90.69%	94.89%	98.56%	68.00%	96.67%
INSTITUTO DE SEGURIDAD Y SERVICIOS SOCIALES DE LOS TRABAJADORES DEL ESTADO DE CAMPECHE	PARAESTATALES	97.56%	99.33%	100.00%	93.14%	96.67%
INSTITUTO DE SERVICIOS DESCENTRALIZADOS DE SALUD PÚBLICA DEL ESTADO DE CAMPECHE	PARAESTATALES	67.13%	93.40%	88.19%	84.00%	0.00%
INSTITUTO DEL DEPORTE DEL ESTADO DE CAMPECHE	PARAESTATALES	79.33%	92.24%	99.42%	40.00%	76.67%
INSTITUTO ESTATAL DE LA EDUCACIÓN PARA LOS ADULTOS DEL ESTADO DE CAMPECHE	PARAESTATALES	95.25%	98.18%	97.43%	91.43%	92.48%
INSTITUTO ESTATAL PARA EL FOMENTO DE LAS ACTIVIDADES ARTESANALES EN CAMPECHE	PARAESTATALES	96.55%	95.00%	99.14%	94.00%	98.67%
INSTITUTO TECNOLÓGICO SUPERIOR DE CALKINÍ EN EL ESTADO DE CAMPECHE	PARAESTATALES	85.89%	85.33%	84.37%	81.00%	91.81%
INSTITUTO TECNOLÓGICO SUPERIOR DE CHAMPOTÓN	PARAESTATALES	84.07%	93.33%	99.14%	42.86%	92.00%
INSTITUTO TECNOLÓGICO SUPERIOR DE ESCÁRCEGA	PARAESTATALES	97.40%	97.33%	100.00%	100.00%	93.33%
INSTITUTO TECNOLÓGICO SUPERIOR DE HOPELCHÉN	PARAESTATALES	91.44%	96.83%	92.75%	75.83%	95.33%
PROMOTORA DE EVENTOS ARTÍSTICOS, CULTURALES Y DE CONVENCIONES DEL ESTADO DE CAMPECHE	PARAESTATALES	94.78%	97.56%	99.57%	88.00%	92.48%
PROMOTORA PARA LA CONSERVACIÓN Y DESARROLLO SUSTENTABLE DEL ESTADO DE CAMPECHE	PARAESTATALES	94.79%	95.83%	99.14%	91.25%	92.67%
RÉGIMEN ESTATAL DE PROTECCIÓN SOCIAL EN SALUD EN CAMPECHE	PARAESTATALES	96.74%	95.56%	98.71%	98.00%	95.81%
SECRETARÍA EJECUTIVA DEL SISTEMA ANTICORRUPCIÓN DEL ESTADO DE CAMPECHE	PARAESTATALES	89.38%	96.00%	91.62%	77.14%	88.10%
SISTEMA DE ATENCIÓN A NIÑOS, NIÑAS Y ADOLESCENTES FARMACODEPENDIENTES DEL ESTADO DE CAMPECHE VIDA NUEVA	PARAESTATALES	94.66%	98.89%	99.42%	80.00%	96.67%
SISTEMA DE TELEVISIÓN Y RADIO DE CAMPECHE	PARAESTATALES	99.67%	100.00%	100.00%	100.00%	98.67%
SISTEMA PARA EL DESARROLLO INTEGRAL DE LA FAMILIA DEL ESTADO DE CAMPECHE	PARAESTATALES	97.63%	98.67%	99.14%	93.00%	98.67%
UNIVERSIDAD AUTÓNOMA DE CAMPECHE	PARAESTATALES	91.83%	97.02%	97.81%	79.05%	90.00%
UNIVERSIDAD AUTÓNOMA DEL CARMEN	PARAESTATALES	91.25%	97.11%	98.71%	77.00%	88.48%
UNIVERSIDAD TECNOLÓGICA DE CALAKMUL	PARAESTATALES	96.34%	99.33%	99.57%	89.14%	95.33%
UNIVERSIDAD TECNOLÓGICA DE CAMPECHE	PARAESTATALES	77.58%	71.96%	96.48%	52.14%	90.67%
UNIVERSIDAD TECNOLÓGICA DE CANDELARIA	PARAESTATALES	86.37%	87.25%	99.14%	70.83%	87.33%
04-001 CALKINÍ	MUNICIPIOS MAYORES	92.67%	96.67%	85.81%	94.55%	92.00%
04-002 CAMPECHE	MUNICIPIOS MAYORES	82.23%	72.41%	78.94%	79.09%	96.33%
04-003 CARMEN	MUNICIPIOS MAYORES	89.70%	94.12%	99.57%	79.23%	85.67%
04-004 CHAMPOTÓN	MUNICIPIOS MAYORES	94.14%	95.00%	95.14%	91.54%	94.33%
04-005 HECELCHAKÁN	MUNICIPIOS MAYORES	94.25%	96.00%	98.83%	79.43%	99.33%

NOMBRE DEL ENTE PÚBLICO	CLASIFICACIÓN DEL ENTE EN SEVAC	RESULTADO GLOBAL	A. REGISTROS CONTABLES	B. REGISTROS PRESUPUESTARIOS	C. REGISTROS ADMINISTRATIVOS	D. TRANSPARENCIA
04-006 HOPELCHÉN	MUNICIPIOS MAYORES	97.12%	97.33%	99.57%	94.55%	97.00%
04-007 PALIZADA	MUNICIPIOS MAYORES	0.00%	0.00%	0.00%	0.00%	0.00%
04-008 TENABO	MUNICIPIOS MAYORES	89.87%	93.29%	99.14%	87.27%	82.00%
04-009 ESCÁRCEGA	MUNICIPIOS MAYORES	75.18%	88.11%	86.24%	35.00%	81.67%
04-010 CALAKMUL	MUNICIPIOS MAYORES	85.43%	88.33%	94.32%	63.33%	91.33%
04-011 CANDELARIA	MUNICIPIOS MAYORES	92.99%	94.89%	91.58%	83.30%	98.50%
04-012 DZITBALCHÉ	MUNICIPIOS MAYORES	82.84%	91.37%	99.14%	48.00%	86.67%
04-013 SEYBAPLAYA	MUNICIPIOS MAYORES	90.73%	95.22%	98.56%	77.50%	89.83%
INSTITUTO MUNICIPAL DE LA MUJER I.A.S. DE CARMEN	PARAMUNICIPALES MAYORES	93.92%	98.67%	99.14%	73.60%	99.33%
INSTITUTO MUNICIPAL DE LA VIVIENDA DE CARMEN	PARAMUNICIPALES MAYORES	87.57%	89.92%	99.42%	88.80%	73.81%
INSTITUTO MUNICIPAL DE PLANEACIÓN DE CARMEN	PARAMUNICIPALES MAYORES	65.86%	72.13%	77.08%	16.00%	88.00%
SISTEMA MUNICIPAL DE AGUA POTABLE Y ALCANTARILLADO DE CAMPECHE	PARAMUNICIPALES MAYORES	98.70%	99.33%	99.14%	98.00%	98.00%
SISTEMA MUNICIPAL DE AGUA POTABLE Y ALCANTARILLADO DE CARMEN	PARAMUNICIPALES MAYORES	91.21%	93.80%	98.29%	78.00%	92.48%
SISTEMA MUNICIPAL DE AGUA POTABLE Y ALCANTARILLADO DE ESCARCEGA	PARAMUNICIPALES MAYORES	84.19%	96.67%	81.95%	77.43%	73.90%
SISTEMA MUNICIPAL PARA EL DESARROLLO INTEGRAL DE LA FAMILIA DE CALKINÍ	PARAMUNICIPALES MAYORES	84.42%	87.44%	87.50%	66.00%	92.48%
SISTEMA MUNICIPAL PARA EL DESARROLLO INTEGRAL DE LA FAMILIA DE CANDELARIA	PARAMUNICIPALES MAYORES	90.69%	92.22%	98.56%	87.20%	85.05%
SISTEMA MUNICIPAL PARA EL DESARROLLO INTEGRAL DE LA FAMILIA DE CHAMPOTÓN	PARAMUNICIPALES MAYORES	71.93%	88.81%	97.98%	48.40%	46.29%
SISTEMA MUNICIPAL PARA EL DESARROLLO INTEGRAL DE LA FAMILIA DE ESCARCEGA	PARAMUNICIPALES MAYORES	95.10%	96.48%	97.98%	92.00%	93.33%
SISTEMA MUNICIPAL PARA EL DESARROLLO INTEGRAL DE LA FAMILIA DE HECELCHAKÁN	PARAMUNICIPALES MAYORES	87.72%	92.00%	99.42%	64.00%	91.33%
SISTEMA MUNICIPAL PARA EL DESARROLLO INTEGRAL DE LA FAMILIA DE TENABO	PARAMUNICIPALES MAYORES	75.80%	82.95%	87.81%	36.00%	88.00%
SISTEMA PARA EL DESARROLLO INTEGRAL DE LA FAMILIA DE CARMEN	PARAMUNICIPALES MAYORES	96.19%	95.33%	100.00%	95.20%	95.14%
SISTEMA PARA EL DESARROLLO INTEGRAL DE LA FAMILIA DEL MUNICIPIO DE DZITBALCHÉ	PARAMUNICIPALES MAYORES	78.80%	81.27%	85.87%	47.60%	94.67%
SISTEMA PARA EL DESARROLLO INTEGRAL DE LA FAMILIA EN EL MUNICIPIO DE CALAKMUL	PARAMUNICIPALES MAYORES	93.47%	98.22%	99.42%	74.40%	97.33%
SISTEMA PARA EL DESARROLLO INTEGRAL DE LA FAMILIA EN EL MUNICIPIO DE CAMPECHE	PARAMUNICIPALES MAYORES	95.25%	94.67%	98.67%	93.60%	94.67%
SISTEMA PARA EL DESARROLLO INTEGRAL DE LA FAMILIA EN EL MUNICIPIO DE PALIZADA	PARAMUNICIPALES MAYORES	90.71%	94.62%	84.56%	88.40%	92.00%
SISTEMA PARA EL DESARROLLO INTEGRAL DE LA FAMILIA EN EL MUNICIPIO DE SEYBAPLAYA	PARAMUNICIPALES MAYORES	85.43%	96.67%	96.90%	43.60%	94.00%
SISTEMA PARA EL DESARROLLO INTEGRAL DE LA FAMILIA EN HOPELCHEN	PARAMUNICIPALES MAYORES	84.75%	92.50%	98.71%	44.00%	95.33%

NOMBRE DEL ENTE PÚBLICO	CLASIFICACIÓN DEL ENTE EN SEVAC	RESULTADO GLOBAL	A. REGISTROS CONTABLES	B. REGISTROS PRESUPUESTARIOS	C. REGISTROS ADMINISTRATIVOS	D. TRANSPARENCIA
SECRETARÍA DE HACIENDA	PODER EJECUTIVO ESTATAL	100.00%	100.00%	100.00%	100.00%	100.00%
COMISIÓN ESTATAL DE LOS DERECHOS HUMANOS	PODERES Y AUTÓNOMOS	100.00%	100.00%	100.00%	100.00%	100.00%
CONGRESO DEL ESTADO	PODERES Y AUTÓNOMOS	100.00%	100.00%	100.00%	100.00%	100.00%
CONSEJO DE LA JUDICATURA	PODERES Y AUTÓNOMOS	100.00%	100.00%	100.00%	100.00%	100.00%
FISCALÍA GENERAL DEL ESTADO	PODERES Y AUTÓNOMOS	100.00%	100.00%	100.00%	100.00%	100.00%
INSTITUTO DE ELECCIONES Y PARTICIPACIÓN CIUDADANA	PODERES Y AUTÓNOMOS	100.00%	100.00%	100.00%	100.00%	100.00%
INSTITUTO DE TRANSPARENCIA, ACCESO A LA INFORMACIÓN Y PROTECCIÓN DE DATOS PERSONALES DEL ESTADO DE CHIAPAS	PODERES Y AUTÓNOMOS	100.00%	100.00%	100.00%	100.00%	100.00%
ÓRGANO DE FISCALIZACIÓN SUPERIOR DEL CONGRESO DEL ESTADO	PODERES Y AUTÓNOMOS	100.00%	100.00%	100.00%	100.00%	100.00%
TRIBUNAL ADMINISTRATIVO DEL PODER JUDICIAL DEL ESTADO DE CHIAPAS	PODERES Y AUTÓNOMOS	100.00%	100.00%	100.00%	100.00%	100.00%
TRIBUNAL ELECTORAL DEL ESTADO DE CHIAPAS	PODERES Y AUTÓNOMOS	100.00%	100.00%	100.00%	100.00%	100.00%
UNIVERSIDAD AUTÓNOMA DE CHIAPAS	PODERES Y AUTÓNOMOS	100.00%	100.00%	100.00%	100.00%	100.00%
ARCHIVO GENERAL DEL ESTADO	PARAESTATALES	100.00%	100.00%	100.00%	100.00%	100.00%
CENTRO DE CONCILIACIÓN LABORAL DEL ESTADO DE CHIAPAS	PARAESTATALES	100.00%	100.00%	100.00%	100.00%	100.00%
CENTRO ESTATAL DE CONTROL DE CONFIANZA CERTIFICADO DEL ESTADO DE CHIAPAS	PARAESTATALES	100.00%	100.00%	100.00%	100.00%	100.00%
CENTRO ESTATAL DE PREVENCIÓN SOCIAL DE LA VIOLENCIA Y PARTICIPACIÓN CIUDADANA	PARAESTATALES	100.00%	100.00%	100.00%	100.00%	100.00%
CENTRO REGIONAL DE FORMACIÓN DOCENTE E INVESTIGACIÓN EDUCATIVA	PARAESTATALES	100.00%	100.00%	100.00%	100.00%	100.00%
COLEGIO DE BACHILLERES DE CHIAPAS	PARAESTATALES	100.00%	100.00%	100.00%	100.00%	100.00%
COLEGIO DE EDUCACIÓN PROFESIONAL TÉCNICA DEL ESTADO DE CHIAPAS "CONALEP-CHIAPAS"	PARAESTATALES	100.00%	100.00%	100.00%	100.00%	100.00%
COLEGIO DE ESTUDIOS CIENTÍFICOS Y TECNOLÓGICOS DEL ESTADO DE CHIAPAS	PARAESTATALES	100.00%	100.00%	100.00%	100.00%	100.00%
COMISIÓN DE CAMINOS E INFRAESTRUCTURA HIDRÁULICA	PARAESTATALES	100.00%	100.00%	100.00%	100.00%	100.00%
COMISIÓN EJECUTIVA ESTATAL DE ATENCIÓN A VÍCTIMAS PARA EL ESTADO DE CHIAPAS	PARAESTATALES	100.00%	100.00%	100.00%	100.00%	100.00%
CONSEJERÍA JURÍDICA DEL GOBERNADOR	PARAESTATALES	100.00%	100.00%	100.00%	100.00%	100.00%
CONSEJO ESTATAL PARA LAS CULTURAS Y LAS ARTES DE CHIAPAS	PARAESTATALES	100.00%	100.00%	100.00%	100.00%	100.00%
INSTITUTO CASA DE LAS ARTESANÍAS DE CHIAPAS	PARAESTATALES	100.00%	100.00%	100.00%	100.00%	100.00%
INSTITUTO CHIAPANECO DE EDUCACIÓN PARA JÓVENES Y ADULTOS	PARAESTATALES	100.00%	100.00%	100.00%	100.00%	100.00%
INSTITUTO DE BOMBEROS DEL ESTADO DE CHIAPAS	PARAESTATALES	100.00%	100.00%	100.00%	100.00%	100.00%
INSTITUTO DE CAPACITACIÓN Y VINCULACIÓN TECNOLÓGICA DEL ESTADO DE CHIAPAS	PARAESTATALES	100.00%	100.00%	100.00%	100.00%	100.00%
INSTITUTO DE CIENCIA, TECNOLOGÍA E INNOVACIÓN DEL ESTADO DE CHIAPAS	PARAESTATALES	100.00%	100.00%	100.00%	100.00%	100.00%
INSTITUTO DE COMUNICACIÓN SOCIAL Y RELACIONES PÚBLICAS DEL ESTADO DE CHIAPAS	PARAESTATALES	100.00%	100.00%	100.00%	100.00%	100.00%
INSTITUTO DE LA INFRAESTRUCTURA FÍSICA EDUCATIVA DEL ESTADO DE CHIAPAS	PARAESTATALES	100.00%	100.00%	100.00%	100.00%	100.00%
INSTITUTO DE SALUD	PARAESTATALES	100.00%	100.00%	100.00%	100.00%	100.00%

NOMBRE DEL ENTE PÚBLICO	CLASIFICACIÓN DEL ENTE EN SEVAC	RESULTADO GLOBAL	A. REGISTROS CONTABLES	B. REGISTROS PRESUPUESTARIOS	C. REGISTROS ADMINISTRATIVOS	D. TRANSPARENCIA
INSTITUTO DEL CAFÉ DE CHIAPAS	PARAESTATALES	100.00%	100.00%	100.00%	100.00%	100.00%
INSTITUTO DEL DEPORTE DEL ESTADO DE CHIAPAS	PARAESTATALES	100.00%	100.00%	100.00%	100.00%	100.00%
INSTITUTO DEL PATRIMONIO DEL ESTADO	PARAESTATALES	100.00%	100.00%	100.00%	100.00%	100.00%
INSTITUTO ESTATAL DEL AGUA	PARAESTATALES	100.00%	100.00%	100.00%	100.00%	100.00%
INSTITUTO PARA LA GESTIÓN INTEGRAL DE RIESGOS DE DESASTRES DEL ESTADO DE CHIAPAS	PARAESTATALES	100.00%	100.00%	100.00%	100.00%	100.00%
INSTITUTO TECNOLÓGICO SUPERIOR DE CINTALAPA	PARAESTATALES	100.00%	100.00%	100.00%	100.00%	100.00%
OFICINA DE CONVENCIONES Y VISITANTES	PARAESTATALES	100.00%	100.00%	100.00%	100.00%	100.00%
PROCURADURÍA AMBIENTAL DEL ESTADO DE CHIAPAS	PARAESTATALES	100.00%	100.00%	100.00%	100.00%	100.00%
PROMOTORA DE VIVIENDA CHIAPAS	PARAESTATALES	100.00%	100.00%	100.00%	100.00%	100.00%
SECRETARÍA EJECUTIVA DEL SISTEMA ANTICORRUPCIÓN DEL ESTADO DE CHIAPAS	PARAESTATALES	100.00%	100.00%	100.00%	100.00%	100.00%
SECRETARIADO EJECUTIVO DEL SISTEMA ESTATAL DE SEGURIDAD PÚBLICA	PARAESTATALES	100.00%	100.00%	100.00%	100.00%	100.00%
SISTEMA CHIAPANECO DE RADIO, TELEVISIÓN Y CINEMATOGRAFÍA	PARAESTATALES	100.00%	100.00%	100.00%	100.00%	100.00%
SISTEMA PARA EL DESARROLLO INTEGRAL DE LA FAMILIA DEL ESTADO DE CHIAPAS	PARAESTATALES	100.00%	100.00%	100.00%	100.00%	100.00%
UNIVERSIDAD DE CIENCIAS Y ARTES DE CHIAPAS	PARAESTATALES	100.00%	100.00%	100.00%	100.00%	100.00%
UNIVERSIDAD INTERCULTURAL DE CHIAPAS	PARAESTATALES	100.00%	100.00%	100.00%	100.00%	100.00%
UNIVERSIDAD POLITÉCNICA DE CHIAPAS	PARAESTATALES	100.00%	100.00%	100.00%	100.00%	100.00%
UNIVERSIDAD POLITÉCNICA DE TAPACHULA	PARAESTATALES	100.00%	100.00%	100.00%	100.00%	100.00%
UNIVERSIDAD TECNOLÓGICA DE LA SELVA	PARAESTATALES	100.00%	100.00%	100.00%	100.00%	100.00%
07-001 ACACOYAGUA	MUNICIPIOS MAYORES	100.00%	100.00%	100.00%	100.00%	100.00%
07-002 ACALA	MUNICIPIOS MAYORES	63.01%	52.00%	54.80%	38.27%	96.00%
07-003 ACAPETAHUA	MUNICIPIOS MAYORES	99.33%	100.00%	99.14%	100.00%	98.33%
07-004 ALTAMIRANO	MUNICIPIOS MAYORES	87.96%	94.53%	97.12%	60.10%	93.86%
07-005 AMATÁN	MUNICIPIOS MAYORES	92.79%	88.60%	100.00%	88.56%	95.00%
07-006 AMATENANGO DE LA FRONTERA	MUNICIPIOS MAYORES	93.05%	99.20%	97.08%	86.63%	88.48%
07-007 AMATENANGO DEL VALLE	MUNICIPIOS MAYORES	93.06%	95.80%	87.88%	99.23%	89.67%
07-008 ÁNGEL ALBINO CORZO	MUNICIPIOS MAYORES	83.45%	95.60%	95.19%	56.15%	81.67%
07-009 ARRIAGA	MUNICIPIOS MAYORES	97.20%	98.00%	98.29%	100.00%	93.81%
07-010 BEJUCAL DE OCAMPO	MUNICIPIOS MAYORES	38.98%	73.20%	31.99%	3.85%	32.86%
07-011 BELLA VISTA	MUNICIPIOS MAYORES	14.25%	24.27%	21.00%	13.85%	0.00%
07-012 BERRIOZÁBAL	MUNICIPIOS MAYORES	99.88%	99.60%	100.00%	100.00%	100.00%
07-013 BOCHIL	MUNICIPIOS MAYORES	91.17%	89.40%	93.33%	94.42%	89.33%



RESULTADOS DEL SEGUNDO PERIODO 2023  
CHIAPAS

NOMBRE DEL ENTE PÚBLICO	CLASIFICACIÓN DEL ENTE EN SEVAC	RESULTADO GLOBAL	A. REGISTROS CONTABLES	B. REGISTROS PRESUPUESTARIOS	C. REGISTROS ADMINISTRATIVOS	D. TRANSPARENCIA
07-014 EL BOSQUE	MUNICIPIOS MAYORES	100.00%	100.00%	100.00%	100.00%	100.00%
07-015 CACAHOATÁN	MUNICIPIOS MAYORES	71.99%	77.67%	91.25%	59.71%	61.67%
07-016 CATAZAJÁ	MUNICIPIOS MAYORES	84.35%	91.80%	96.57%	86.83%	67.10%
07-017 CINTALAPA	MUNICIPIOS MAYORES	96.08%	96.80%	100.00%	85.19%	100.00%
07-018 COAPILLA	MUNICIPIOS MAYORES	97.35%	99.33%	100.00%	100.00%	91.83%
07-019 COMITÁN DE DOMÍNGUEZ	MUNICIPIOS MAYORES	100.00%	100.00%	100.00%	100.00%	100.00%
07-020 LA CONCORDIA	MUNICIPIOS MAYORES	85.77%	89.20%	88.83%	65.19%	94.00%
07-021 COPAINALÁ	MUNICIPIOS MAYORES	84.53%	89.87%	79.90%	81.15%	84.52%
07-022 CHALCHIHUITÁN	MUNICIPIOS MAYORES	95.03%	100.00%	83.90%	99.23%	94.67%
07-023 CHAMULA	MUNICIPIOS MAYORES	100.00%	100.00%	100.00%	100.00%	100.00%
07-024 CHANAL	MUNICIPIOS MAYORES	99.09%	100.00%	100.00%	98.46%	98.00%
07-025 CHAPULTENANGO	MUNICIPIOS MAYORES	94.39%	98.67%	96.69%	90.77%	91.00%
07-026 CHENALHÓ	MUNICIPIOS MAYORES	94.81%	98.80%	85.80%	93.08%	98.00%
07-027 CHIAPA DE CORZO	MUNICIPIOS MAYORES	90.62%	94.73%	97.50%	70.19%	95.52%
07-028 CHIAPILLA	MUNICIPIOS MAYORES	92.34%	95.20%	84.50%	91.92%	95.00%
07-029 CHICOASÉN	MUNICIPIOS MAYORES	100.00%	100.00%	100.00%	100.00%	100.00%
07-030 CHICOMUSELO	MUNICIPIOS MAYORES	89.36%	89.07%	68.76%	98.46%	97.33%
07-031 CHILÓN	MUNICIPIOS MAYORES	96.99%	95.80%	100.00%	91.25%	100.00%
07-032 ESCUINTLA	MUNICIPIOS MAYORES	97.23%	99.60%	100.00%	99.23%	91.67%
07-033 FRANCISCO LEÓN	MUNICIPIOS MAYORES	94.72%	99.20%	98.83%	75.96%	100.00%
07-034 FRONTERA COMALAPA	MUNICIPIOS MAYORES	90.83%	99.20%	98.67%	60.96%	97.14%
07-035 FRONTERA HIDALGO	MUNICIPIOS MAYORES	93.82%	95.47%	93.05%	87.12%	97.14%
07-036 LA GRANDEZA	MUNICIPIOS MAYORES	88.90%	98.40%	94.86%	74.04%	85.33%
07-037 HUEHUETÁN	MUNICIPIOS MAYORES	100.00%	100.00%	100.00%	100.00%	100.00%
07-038 HUIXTÁN	MUNICIPIOS MAYORES	97.99%	100.00%	100.00%	90.96%	99.33%
07-039 HUITIUPÁN	MUNICIPIOS MAYORES	99.48%	100.00%	99.42%	100.00%	98.67%
07-040 HUIXTLA	MUNICIPIOS MAYORES	100.00%	100.00%	100.00%	100.00%	100.00%
07-041 LA INDEPENDENCIA	MUNICIPIOS MAYORES	100.00%	100.00%	100.00%	100.00%	100.00%
07-042 IXHUATÁN	MUNICIPIOS MAYORES	100.00%	100.00%	100.00%	100.00%	100.00%
07-043 IXTACOMITÁN	MUNICIPIOS MAYORES	79.12%	76.00%	82.43%	74.23%	83.29%
07-044 IXTAPA	MUNICIPIOS MAYORES	97.02%	91.87%	98.83%	98.46%	100.00%

NOMBRE DEL ENTE PÚBLICO	CLASIFICACIÓN DEL ENTE EN SEVAC	RESULTADO GLOBAL	A. REGISTROS CONTABLES	B. REGISTROS PRESUPUESTARIOS	C. REGISTROS ADMINISTRATIVOS	D. TRANSPARENCIA
07-045 IXTAPANGAJOYA	MUNICIPIOS MAYORES	100.00%	100.00%	100.00%	100.00%	100.00%
07-046 JIQUIPILAS	MUNICIPIOS MAYORES	81.30%	89.60%	87.17%	49.42%	90.33%
07-047 JITOTOL	MUNICIPIOS MAYORES	100.00%	100.00%	100.00%	100.00%	100.00%
07-048 JUÁREZ	MUNICIPIOS MAYORES	96.47%	92.73%	97.86%	95.38%	100.00%
07-049 LARRÁINZAR	MUNICIPIOS MAYORES	93.26%	90.00%	94.17%	87.12%	100.00%
07-050 LA LIBERTAD	MUNICIPIOS MAYORES	62.76%	68.00%	78.30%	61.35%	48.10%
07-051 MAPASTEPEC	MUNICIPIOS MAYORES	92.43%	91.93%	100.00%	83.75%	93.67%
07-052 LAS MARGARITAS	MUNICIPIOS MAYORES	98.60%	100.00%	100.00%	100.00%	95.33%
07-053 MAZAPA DE MADERO	MUNICIPIOS MAYORES	70.99%	87.80%	47.95%	40.29%	90.00%
07-054 MAZATÁN	MUNICIPIOS MAYORES	100.00%	100.00%	100.00%	100.00%	100.00%
07-055 METAPA	MUNICIPIOS MAYORES	89.86%	93.20%	95.71%	84.81%	86.00%
07-056 MITONTIC	MUNICIPIOS MAYORES	91.62%	98.40%	98.29%	83.46%	85.83%
07-057 MOTOZINTLA	MUNICIPIOS MAYORES	100.00%	100.00%	100.00%	100.00%	100.00%
07-058 NICOLÁS RUÍZ	MUNICIPIOS MAYORES	92.93%	90.67%	93.33%	92.31%	95.33%
07-059 OCOSINGO	MUNICIPIOS MAYORES	100.00%	100.00%	100.00%	100.00%	100.00%
07-060 OCOTEPEC	MUNICIPIOS MAYORES	98.36%	100.00%	99.57%	99.23%	95.33%
07-061 OCOZOCOAUTLA DE ESPINOSA	MUNICIPIOS MAYORES	80.28%	99.20%	88.57%	37.02%	84.67%
07-062 OSTUACÁN	MUNICIPIOS MAYORES	100.00%	100.00%	100.00%	100.00%	100.00%
07-063 OSUMACINTA	MUNICIPIOS MAYORES	98.79%	100.00%	100.00%	98.46%	97.00%
07-064 OXCHUC	MUNICIPIOS MAYORES	54.79%	68.20%	85.60%	37.21%	32.57%
07-065 PALENQUE	MUNICIPIOS MAYORES	99.60%	100.00%	100.00%	100.00%	98.67%
07-066 PANTELHÓ	MUNICIPIOS MAYORES	97.76%	99.60%	100.00%	89.42%	100.00%
07-067 PANTEPEC	MUNICIPIOS MAYORES	97.79%	95.20%	100.00%	96.15%	100.00%
07-068 PICHUCALCO	MUNICIPIOS MAYORES	100.00%	100.00%	100.00%	100.00%	100.00%
07-069 PIJJIAPAN	MUNICIPIOS MAYORES	100.00%	100.00%	100.00%	100.00%	100.00%
07-070 EL PORVENIR	MUNICIPIOS MAYORES	55.55%	82.20%	76.38%	63.94%	9.43%
07-071 VILLA COMALTITLÁN	MUNICIPIOS MAYORES	96.45%	99.20%	98.83%	89.62%	96.67%
07-072 PUEBLO NUEVO SOLISTAHUACÁN	MUNICIPIOS MAYORES	98.41%	97.60%	100.00%	95.67%	100.00%
07-073 RAYÓN	MUNICIPIOS MAYORES	100.00%	100.00%	100.00%	100.00%	100.00%
07-074 REFORMA	MUNICIPIOS MAYORES	87.33%	96.67%	100.00%	58.65%	88.67%
07-075 LAS ROSAS	MUNICIPIOS MAYORES	89.03%	96.73%	70.83%	92.21%	91.33%





RESULTADOS DEL SEGUNDO PERIODO 2023  
CHIAPAS

NOMBRE DEL ENTE PÚBLICO	CLASIFICACIÓN DEL ENTE EN SEVAC	RESULTADO GLOBAL	A. REGISTROS CONTABLES	B. REGISTROS PRESUPUESTARIOS	C. REGISTROS ADMINISTRATIVOS	D. TRANSPARENCIA
07-076 SABANILLA	MUNICIPIOS MAYORES	74.41%	71.53%	92.32%	69.90%	68.33%
07-077 SALTO DE AGUA	MUNICIPIOS MAYORES	99.10%	97.00%	100.00%	100.00%	100.00%
07-078 SAN CRISTÓBAL DE LAS CASAS	MUNICIPIOS MAYORES	98.12%	99.60%	97.81%	94.90%	99.00%
07-079 SAN FERNANDO	MUNICIPIOS MAYORES	100.00%	100.00%	100.00%	100.00%	100.00%
07-080 SILTEPEC	MUNICIPIOS MAYORES	95.03%	90.40%	96.17%	95.38%	98.67%
07-081 SIMOJOVEL	MUNICIPIOS MAYORES	100.00%	100.00%	100.00%	100.00%	100.00%
07-082 SITALÁ	MUNICIPIOS MAYORES	97.89%	98.53%	100.00%	100.00%	94.43%
07-083 SOCOLTENANGO	MUNICIPIOS MAYORES	98.31%	100.00%	96.17%	95.38%	100.00%
07-084 SOLOSUCHIAPA	MUNICIPIOS MAYORES	99.76%	99.20%	100.00%	100.00%	100.00%
07-085 SOYALÓ	MUNICIPIOS MAYORES	93.80%	94.00%	96.95%	89.13%	94.60%
07-086 SUCHIAPA	MUNICIPIOS MAYORES	92.78%	100.00%	100.00%	81.92%	88.00%
07-087 SUCHIATE	MUNICIPIOS MAYORES	100.00%	100.00%	100.00%	100.00%	100.00%
07-088 SUNUAPA	MUNICIPIOS MAYORES	92.40%	92.00%	97.12%	92.31%	89.71%
07-089 TAPACHULA	MUNICIPIOS MAYORES	100.00%	100.00%	100.00%	100.00%	100.00%
07-090 TAPALAPA	MUNICIPIOS MAYORES	100.00%	100.00%	100.00%	100.00%	100.00%
07-091 TAPILULA	MUNICIPIOS MAYORES	98.36%	97.60%	100.00%	95.38%	100.00%
07-092 TECPATÁN	MUNICIPIOS MAYORES	97.77%	96.40%	97.27%	100.00%	98.00%
07-093 TENEJAPA	MUNICIPIOS MAYORES	100.00%	100.00%	100.00%	100.00%	100.00%
07-094 TEOPISCA	MUNICIPIOS MAYORES	100.00%	100.00%	100.00%	100.00%	100.00%
07-096 TILA	MUNICIPIOS MAYORES	100.00%	100.00%	100.00%	100.00%	100.00%
07-097 TONALÁ	MUNICIPIOS MAYORES	100.00%	100.00%	100.00%	100.00%	100.00%
07-098 TOTOLAPA	MUNICIPIOS MAYORES	100.00%	100.00%	100.00%	100.00%	100.00%
07-099 LA TRINITARIA	MUNICIPIOS MAYORES	100.00%	100.00%	100.00%	100.00%	100.00%
07-100 TUMBALÁ	MUNICIPIOS MAYORES	90.00%	94.47%	97.33%	60.96%	100.00%
07-101 TUXTLA GUTIÉRREZ	MUNICIPIOS MAYORES	100.00%	100.00%	100.00%	100.00%	100.00%
07-102 TUXTLA CHICO	MUNICIPIOS MAYORES	100.00%	100.00%	100.00%	100.00%	100.00%
07-103 TUZANTÁN	MUNICIPIOS MAYORES	100.00%	100.00%	100.00%	100.00%	100.00%
07-104 TZIMOL	MUNICIPIOS MAYORES	99.36%	99.20%	100.00%	97.98%	100.00%
07-105 UNIÓN JUÁREZ	MUNICIPIOS MAYORES	100.00%	100.00%	100.00%	100.00%	100.00%
07-106 VENUSTIANO CARRANZA	MUNICIPIOS MAYORES	75.62%	90.40%	94.67%	82.88%	43.29%
07-107 VILLA CORZO	MUNICIPIOS MAYORES	21.64%	39.13%	32.67%	16.83%	0.00%



RESULTADOS DEL SEGUNDO PERIODO 2023  
CHIAPAS

NOMBRE DEL ENTE PÚBLICO	CLASIFICACIÓN DEL ENTE EN SEVAC	RESULTADO GLOBAL	A. REGISTROS CONTABLES	B. REGISTROS PRESUPUESTARIOS	C. REGISTROS ADMINISTRATIVOS	D. TRANSPARENCIA
07-108 VILLAFLORES	MUNICIPIOS MAYORES	100.00%	100.00%	100.00%	100.00%	100.00%
07-109 YAJALÓN	MUNICIPIOS MAYORES	94.60%	100.00%	100.00%	87.50%	90.33%
07-110 SAN LUCAS	MUNICIPIOS MAYORES	100.00%	100.00%	100.00%	100.00%	100.00%
07-111 ZINACANTÁN	MUNICIPIOS MAYORES	96.16%	95.80%	87.11%	100.00%	100.00%
07-112 SAN JUAN CANCUC	MUNICIPIOS MAYORES	100.00%	100.00%	100.00%	100.00%	100.00%
07-113 ALDAMA	MUNICIPIOS MAYORES	100.00%	100.00%	100.00%	100.00%	100.00%
07-114 BENEMÉRITO DE LAS AMÉRICAS	MUNICIPIOS MAYORES	96.26%	95.87%	100.00%	95.00%	95.00%
07-115 MARAVILLA TENEJAPA	MUNICIPIOS MAYORES	96.79%	100.00%	100.00%	85.96%	98.67%
07-116 MARQUÉS DE COMILLAS	MUNICIPIOS MAYORES	100.00%	100.00%	100.00%	100.00%	100.00%
07-117 MONTECRISTO DE GUERRERO	MUNICIPIOS MAYORES	100.00%	100.00%	100.00%	100.00%	100.00%
07-118 SAN ANDRÉS DURAZNAL	MUNICIPIOS MAYORES	91.46%	81.07%	88.76%	96.92%	100.00%
07-119 SANTIAGO EL PINAR	MUNICIPIOS MAYORES	92.42%	84.80%	97.50%	92.88%	96.33%
07-120 CAPITÁN LUIS ÁNGEL VIDAL	MUNICIPIOS MAYORES	90.28%	100.00%	94.76%	96.92%	73.14%
07-121 RINCÓN CHAMULA SAN PEDRO	MUNICIPIOS MAYORES	96.91%	96.80%	97.98%	95.38%	97.33%
07-122 EL PARRAL	MUNICIPIOS MAYORES	75.59%	99.60%	100.00%	75.00%	35.71%
07-123 EMILIANO ZAPATA	MUNICIPIOS MAYORES	90.78%	93.87%	92.12%	95.96%	83.33%
07-124 MEZCALAPA	MUNICIPIOS MAYORES	100.00%	100.00%	100.00%	100.00%	100.00%
07-126 HONDURAS DE LA SIERRA	MUNICIPIOS MAYORES	21.64%	49.73%	33.61%	0.00%	0.00%
COMITÉ DE AGUA POTABLE Y ALCANTARILLADO DEL MUNICIPIO DE TAPACHULA	PARAMUNICIPALES MAYORES	100.00%	100.00%	100.00%	100.00%	100.00%
COMITÉ DE AGUA POTABLE Y ALCANTARILLADO MUNICIPAL DE COMITÁN DE DOMÍNGUEZ	PARAMUNICIPALES MAYORES	100.00%	100.00%	100.00%	100.00%	100.00%
SISTEMA DE AGUA POTABLE Y ALCANTARILLADO MUNICIPAL DE ANGEL ALBINO CORZO	PARAMUNICIPALES MAYORES	100.00%	100.00%	100.00%	100.00%	100.00%
SISTEMA DE AGUA POTABLE Y ALCANTARILLADO MUNICIPAL DE ARRIAGA	PARAMUNICIPALES MAYORES	97.38%	98.80%	98.83%	90.18%	100.00%
SISTEMA DE AGUA POTABLE Y ALCANTARILLADO MUNICIPAL DE BERRIOZÁBAL	PARAMUNICIPALES MAYORES	100.00%	100.00%	100.00%	100.00%	100.00%
SISTEMA DE AGUA POTABLE Y ALCANTARILLADO MUNICIPAL DE CHIAPA DE CORZO	PARAMUNICIPALES MAYORES	97.46%	97.85%	97.33%	97.09%	97.33%
SISTEMA DE AGUA POTABLE Y ALCANTARILLADO MUNICIPAL DE CINTALAPA DE FIGUEROA	PARAMUNICIPALES MAYORES	100.00%	100.00%	100.00%	100.00%	100.00%
SISTEMA DE AGUA POTABLE Y ALCANTARILLADO MUNICIPAL DE FRONTERA HIDALGO	PARAMUNICIPALES MAYORES	77.92%	81.18%	80.62%	66.91%	80.00%
SISTEMA DE AGUA POTABLE Y ALCANTARILLADO MUNICIPAL DE HUIXTLA	PARAMUNICIPALES MAYORES	100.00%	100.00%	100.00%	100.00%	100.00%
SISTEMA DE AGUA POTABLE Y ALCANTARILLADO MUNICIPAL DE LA TRINITARIA	PARAMUNICIPALES MAYORES	100.00%	100.00%	100.00%	100.00%	100.00%
SISTEMA DE AGUA POTABLE Y ALCANTARILLADO MUNICIPAL DE LAS MARGARITAS	PARAMUNICIPALES MAYORES	100.00%	100.00%	100.00%	100.00%	100.00%
SISTEMA DE AGUA POTABLE Y ALCANTARILLADO MUNICIPAL DE LAS ROSAS	PARAMUNICIPALES MAYORES	89.36%	86.58%	92.99%	81.45%	96.67%
SISTEMA DE AGUA POTABLE Y ALCANTARILLADO MUNICIPAL DE MAPASTEPEC	PARAMUNICIPALES MAYORES	100.00%	100.00%	100.00%	100.00%	100.00%



RESULTADOS DEL SEGUNDO PERIODO 2023  
CHIAPAS

NOMBRE DEL ENTE PÚBLICO	CLASIFICACIÓN DEL ENTE EN SEVAC	RESULTADO GLOBAL	A. REGISTROS CONTABLES	B. REGISTROS PRESUPUESTARIOS	C. REGISTROS ADMINISTRATIVOS	D. TRANSPARENCIA
SISTEMA DE AGUA POTABLE Y ALCANTARILLADO MUNICIPAL DE MOTOZINTLA	PARAMUNICIPALES MAYORES	100.00%	100.00%	100.00%	100.00%	100.00%
SISTEMA DE AGUA POTABLE Y ALCANTARILLADO MUNICIPAL DE OCOSINGO	PARAMUNICIPALES MAYORES	72.23%	73.67%	81.85%	65.27%	68.10%
SISTEMA DE AGUA POTABLE Y ALCANTARILLADO MUNICIPAL DE OCOZOCOAUTLA DE ESPINOSA	PARAMUNICIPALES MAYORES	98.88%	99.05%	99.42%	100.00%	97.33%
SISTEMA DE AGUA POTABLE Y ALCANTARILLADO MUNICIPAL DE PALENQUE	PARAMUNICIPALES MAYORES	100.00%	100.00%	100.00%	100.00%	100.00%
SISTEMA DE AGUA POTABLE Y ALCANTARILLADO MUNICIPAL DE PICHUCALCO	PARAMUNICIPALES MAYORES	100.00%	100.00%	100.00%	100.00%	100.00%
SISTEMA DE AGUA POTABLE Y ALCANTARILLADO MUNICIPAL DE PIJIJAPAN	PARAMUNICIPALES MAYORES	100.00%	100.00%	100.00%	100.00%	100.00%
SISTEMA DE AGUA POTABLE Y ALCANTARILLADO MUNICIPAL DE REFORMA	PARAMUNICIPALES MAYORES	87.43%	84.51%	93.90%	79.64%	92.57%
SISTEMA DE AGUA POTABLE Y ALCANTARILLADO MUNICIPAL DE SAN CRISTÓBAL DE LAS CASAS	PARAMUNICIPALES MAYORES	100.00%	100.00%	100.00%	100.00%	100.00%
SISTEMA DE AGUA POTABLE Y ALCANTARILLADO MUNICIPAL DE SUCHIATE	PARAMUNICIPALES MAYORES	100.00%	100.00%	100.00%	100.00%	100.00%
SISTEMA DE AGUA POTABLE Y ALCANTARILLADO MUNICIPAL DE TONALÁ	PARAMUNICIPALES MAYORES	100.00%	100.00%	100.00%	100.00%	100.00%
SISTEMA DE AGUA POTABLE Y ALCANTARILLADO MUNICIPAL DE TUXTLA CHICO	PARAMUNICIPALES MAYORES	100.00%	100.00%	100.00%	100.00%	100.00%
SISTEMA DE AGUA POTABLE Y ALCANTARILLADO MUNICIPAL DE VENUSTIANO CARRANZA	PARAMUNICIPALES MAYORES	65.62%	77.94%	67.12%	45.27%	63.43%
SISTEMA DE AGUA POTABLE Y ALCANTARILLADO MUNICIPAL DE VILLA COMALTITLÁN	PARAMUNICIPALES MAYORES	100.00%	100.00%	100.00%	100.00%	100.00%
SISTEMA DE AGUA POTABLE Y ALCANTARILLADO MUNICIPAL DE VILLAFLORES	PARAMUNICIPALES MAYORES	100.00%	100.00%	100.00%	100.00%	100.00%
SISTEMA DE AGUA POTABLE Y ALCANTARILLADO MUNICIPAL DE YAJALÓN	PARAMUNICIPALES MAYORES	100.00%	100.00%	100.00%	100.00%	100.00%
SISTEMA MUNICIPAL DE AGUA POTABLE Y ALCANTARILLADO DE TUXTLA GUTIERREZ	PARAMUNICIPALES MAYORES	100.00%	100.00%	100.00%	100.00%	100.00%

NOMBRE DEL ENTE PÚBLICO	CLASIFICACIÓN DEL ENTE EN SEVAC	RESULTADO GLOBAL	A. REGISTROS CONTABLES	B. REGISTROS PRESUPUESTARIOS	C. REGISTROS ADMINISTRATIVOS	D. TRANSPARENCIA
SECRETARÍA DE HACIENDA DEL ESTADO DE CHIHUAHUA	PODER EJECUTIVO ESTATAL	90.82%	88.00%	100.00%	76.25%	97.22%
AUDITORÍA SUPERIOR DEL ESTADO DE CHIHUAHUA	PODERES Y AUTÓNOMOS	97.83%	96.67%	100.00%	95.00%	100.00%
COMISIÓN ESTATAL DE LOS DERECHOS HUMANOS DE CHIHUAHUA	PODERES Y AUTÓNOMOS	70.96%	84.17%	83.75%	38.75%	68.00%
H. CONGRESO DEL ESTADO DE CHIHUAHUA	PODERES Y AUTÓNOMOS	83.80%	84.00%	97.08%	63.33%	89.25%
INSTITUTO CHIHUAHUENSE PARA LA TRANSPARENCIA Y ACCESO A LA INFORMACIÓN PÚBLICA	PODERES Y AUTÓNOMOS	21.97%	2.00%	0.00%	36.11%	56.19%
INSTITUTO ESTATAL ELECTORAL DE CHIHUAHUA	PODERES Y AUTÓNOMOS	77.62%	75.58%	87.08%	67.50%	81.00%
TRIBUNAL ESTATAL ELECTORAL DE CHIHUAHUA	PODERES Y AUTÓNOMOS	99.48%	99.23%	100.00%	98.75%	100.00%
TRIBUNAL SUPERIOR DE JUSTICIA DEL ESTADO DE CHIHUAHUA	PODERES Y AUTÓNOMOS	96.93%	99.09%	100.00%	86.25%	100.00%
COLEGIO DE EDUCACIÓN PROFESIONAL TÉCNICA DEL ESTADO DE CHIHUAHUA	PARAESTATALES	46.36%	56.54%	49.40%	2.50%	64.75%
COLEGIO DE ESTUDIOS CIENTÍFICOS Y TECNOLÓGICOS DEL ESTADO DE CHIHUAHUA	PARAESTATALES	100.00%	100.00%	100.00%	100.00%	100.00%
DESARROLLO INTEGRAL DE LA FAMILIA DEL ESTADO DE CHIHUAHUA	PARAESTATALES	80.97%	70.57%	100.00%	73.86%	86.00%
EL COLEGIO DE CHIHUAHUA	PARAESTATALES	81.94%	83.95%	100.00%	44.33%	94.75%
FOMENTO Y DESARROLLO ARTESANAL DEL ESTADO DE CHIHUAHUA	PARAESTATALES	56.35%	74.67%	45.06%	27.50%	62.80%
INSTITUTO CHIHUAHUENSE DE LA JUVENTUD	PARAESTATALES	78.93%	78.67%	90.00%	67.00%	80.00%
INSTITUTO CHIHUAHUENSE DE LAS MUJERES	PARAESTATALES	94.06%	92.82%	100.00%	82.86%	100.00%
INSTITUTO CHIHUAHUENSE DE SALUD	PARAESTATALES	39.96%	35.73%	10.00%	19.64%	86.11%
INSTITUTO CHIHUAHUENSE DEL DEPORTE Y CULTURA FÍSICA	PARAESTATALES	32.60%	24.58%	0.00%	32.50%	70.00%
INSTITUTO DE APOYO AL DESARROLLO TECNOLÓGICO	PARAESTATALES	73.94%	73.33%	90.42%	56.79%	75.33%
INSTITUTO DE CAPACITACIÓN PARA EL TRABAJO DEL ESTADO DE CHIHUAHUA	PARAESTATALES	40.89%	38.00%	66.51%	20.00%	41.14%
INSTITUTO DE INNOVACIÓN Y COMPETITIVIDAD	PARAESTATALES	23.43%	60.81%	10.71%	0.00%	0.00%
JUNTA CENTRAL DE AGUA Y SANEAMIENTO DEL ESTADO DE CHIHUAHUA	PARAESTATALES	95.60%	99.33%	100.00%	80.00%	99.33%
JUNTA MUNICIPAL DE AGUA Y SANEAMIENTO ASCENSIÓN	PARAESTATALES	79.33%	74.00%	100.00%	49.00%	94.50%
JUNTA MUNICIPAL DE AGUA Y SANEAMIENTO CASAS GRANDES	PARAESTATALES	38.96%	51.58%	58.31%	33.75%	10.00%
JUNTA MUNICIPAL DE AGUA Y SANEAMIENTO CUAUHTÉMOC	PARAESTATALES	89.18%	96.67%	97.08%	59.00%	96.50%
JUNTA MUNICIPAL DE AGUA Y SANEAMIENTO DE AHUMADA	PARAESTATALES	87.61%	86.67%	100.00%	62.50%	99.13%
JUNTA MUNICIPAL DE AGUA Y SANEAMIENTO DE ALDAMA	PARAESTATALES	92.87%	95.17%	100.00%	77.50%	96.25%
JUNTA MUNICIPAL DE AGUA Y SANEAMIENTO DE CAMARGO	PARAESTATALES	91.17%	90.00%	86.67%	87.50%	99.33%
JUNTA MUNICIPAL DE AGUA Y SANEAMIENTO DE CHIHUAHUA	PARAESTATALES	94.61%	99.33%	93.33%	80.89%	100.00%
JUNTA MUNICIPAL DE AGUA Y SANEAMIENTO DE VALLE DE ALLENDE	PARAESTATALES	62.91%	66.00%	95.71%	34.43%	55.13%
JUNTA MUNICIPAL DE AGUA Y SANEAMIENTO GUACHOCHI	PARAESTATALES	75.24%	80.83%	75.00%	55.56%	83.33%
JUNTA MUNICIPAL DE AGUA Y SANEAMIENTO GUERRERO	PARAESTATALES	88.21%	94.18%	100.00%	51.25%	100.00%

NOMBRE DEL ENTE PÚBLICO	CLASIFICACIÓN DEL ENTE EN SEVAC	RESULTADO GLOBAL	A. REGISTROS CONTABLES	B. REGISTROS PRESUPUESTARIOS	C. REGISTROS ADMINISTRATIVOS	D. TRANSPARENCIA
JUNTA MUNICIPAL DE AGUA Y SANEAMIENTO HIDALGO DEL PARRAL	PARAESTATALES	88.64%	87.54%	100.00%	65.00%	100.00%
JUNTA MUNICIPAL DE AGUA Y SANEAMIENTO IGNACIO ZARAGOZA	PARAESTATALES	0.00%	0.00%	0.00%	0.00%	0.00%
JUNTA MUNICIPAL DE AGUA Y SANEAMIENTO JIMÉNEZ	PARAESTATALES	84.10%	82.67%	97.08%	53.75%	100.00%
JUNTA MUNICIPAL DE AGUA Y SANEAMIENTO JUÁREZ	PARAESTATALES	41.05%	26.57%	16.25%	30.00%	90.00%
JUNTA MUNICIPAL DE AGUA Y SANEAMIENTO MADERA	PARAESTATALES	95.06%	98.67%	100.00%	78.75%	99.13%
JUNTA MUNICIPAL DE AGUA Y SANEAMIENTO MEOQUI	PARAESTATALES	88.62%	85.64%	95.71%	72.50%	100.00%
JUNTA MUNICIPAL DE AGUA Y SANEAMIENTO NVO. CASAS GRANDES	PARAESTATALES	81.94%	80.62%	93.33%	51.25%	99.22%
JUNTA MUNICIPAL DE AGUA Y SANEAMIENTO OJINAGA	PARAESTATALES	71.90%	86.77%	97.08%	7.50%	82.48%
JUNTA MUNICIPAL DE AGUA Y SANEAMIENTO PRAXEDIS G. GUERRERO	PARAESTATALES	38.35%	10.18%	0.00%	61.43%	90.00%
JUNTA MUNICIPAL DE AGUA Y SANEAMIENTO ROSALES	PARAESTATALES	71.79%	71.58%	97.86%	48.75%	69.67%
JUNTA MUNICIPAL DE AGUA Y SANEAMIENTO SAN FCO. DEL ORO	PARAESTATALES	0.00%	0.00%	0.00%	0.00%	0.00%
JUNTA MUNICIPAL DE AGUA Y SANEAMIENTO SAUCILLO	PARAESTATALES	69.59%	75.83%	80.05%	31.43%	83.00%
JUNTA RURAL DE AGUA POTABLE DE BENITO JUÁREZ	PARAESTATALES	24.42%	3.75%	0.00%	11.79%	83.00%
JUNTA RURAL DE AGUA POTABLE DE COL. HIDALGO	PARAESTATALES	59.94%	67.38%	75.61%	0.00%	84.92%
JUNTA RURAL DE AGUA POTABLE DE EJIDO CONSTITUCIÓN	PARAESTATALES	0.00%	0.00%	0.00%	0.00%	0.00%
JUNTA RURAL DE AGUA POTABLE DE EL PORVENIR	PARAESTATALES	0.00%	0.00%	0.00%	0.00%	0.00%
JUNTA RURAL DE AGUA POTABLE Y ALCANTARILLADO DE ANÁHUAC	PARAESTATALES	82.59%	86.00%	100.00%	62.50%	79.98%
JUNTA RURAL DE AGUA Y SANEAMIENTO DE ÁLVARO OBREGÓN	PARAESTATALES	64.62%	78.22%	75.00%	22.14%	71.25%
JUNTA RURAL DE AGUA Y SANEAMIENTO DE CREEL	PARAESTATALES	67.01%	83.14%	81.08%	12.86%	76.50%
JUNTA RURAL DE AGUA Y SANEAMIENTO DE LÓPEZ MATEOS	PARAESTATALES	85.21%	81.03%	100.00%	61.43%	98.25%
JUNTA RURAL DE AGUA Y SANEAMIENTO DE NAICA	PARAESTATALES	74.33%	75.00%	84.17%	56.25%	80.00%
JUNTA RURAL DE AGUA Y SANEAMIENTO DE PTO. PALOMAS	PARAESTATALES	78.81%	79.70%	93.33%	50.00%	89.00%
JUNTA RURAL DE AGUA Y SANEAMIENTO DE SAN JUANITO	PARAESTATALES	91.08%	96.67%	100.00%	61.25%	100.00%
JUNTA RURAL DE AGUA Y SANEAMIENTO LÁZARO CÁRDENAS	PARAESTATALES	66.43%	55.25%	84.76%	44.44%	85.00%
PENSIONES CIVILES DEL ESTADO DE CHIHUAHUA	PARAESTATALES	81.87%	72.07%	82.50%	75.71%	100.00%
PROMOTORA PARA EL DESARROLLO ECONÓMICO DE CHIHUAHUA	PARAESTATALES	92.34%	95.17%	86.39%	83.75%	100.00%
SECRETARÍA EJECUTIVA DEL SISTEMA ESTATAL ANTICORRUPCIÓN	PARAESTATALES	95.23%	96.67%	100.00%	82.00%	100.00%
SERVICIOS EDUCATIVOS DEL ESTADO DE CHIHUAHUA	PARAESTATALES	95.51%	93.85%	100.00%	90.00%	98.67%
SUBSISTEMA DE PREPARATORIA ABIERTA	PARAESTATALES	99.33%	98.67%	100.00%	99.00%	100.00%
UNIVERSIDAD AUTÓNOMA DE CHIHUAHUA	PARAESTATALES	96.50%	93.54%	100.00%	93.79%	100.00%
UNIVERSIDAD PEDAGÓGICA NACIONAL DEL ESTADO DE CHIHUAHUA	PARAESTATALES	91.90%	90.42%	100.00%	85.00%	93.00%



RESULTADOS DEL SEGUNDO PERIODO 2023  
CHIHUAHUA

NOMBRE DEL ENTE PÚBLICO	CLASIFICACIÓN DEL ENTE EN SEVAC	RESULTADO GLOBAL	A. REGISTROS CONTABLES	B. REGISTROS PRESUPUESTARIOS	C. REGISTROS ADMINISTRATIVOS	D. TRANSPARENCIA
UNIVERSIDAD POLITÉCNICA DE CHIHUAHUA	PARAESTATALES	59.20%	44.02%	6.67%	87.29%	100.00%
UNIVERSIDAD TECNOLÓGICA DE CHIHUAHUA	PARAESTATALES	84.12%	96.67%	100.00%	46.43%	84.00%
UNIVERSIDAD TECNOLÓGICA DE CIUDAD JUÁREZ	PARAESTATALES	35.20%	21.67%	0.00%	27.27%	88.67%
UNIVERSIDAD TECNOLÓGICA DE LA BABÍCORA	PARAESTATALES	91.49%	88.46%	94.00%	84.57%	99.25%
UNIVERSIDAD TECNOLÓGICA DE LA TARAHUMARA	PARAESTATALES	18.27%	3.54%	6.67%	0.00%	62.78%
UNIVERSIDAD TECNOLÓGICA DE PARRAL	PARAESTATALES	19.58%	12.67%	4.29%	71.43%	0.00%
08-002 ALDAMA	MUNICIPIOS MAYORES	25.27%	77.10%	10.71%	0.00%	0.00%
08-005 ASCENSION	MUNICIPIOS MAYORES	0.00%	0.00%	0.00%	0.00%	0.00%
08-009 BOCOYNA	MUNICIPIOS MAYORES	67.26%	95.33%	86.19%	32.50%	49.75%
08-010 BUENAVENTURA	MUNICIPIOS MAYORES	39.83%	60.51%	50.08%	30.00%	18.85%
08-011 CAMARGO	MUNICIPIOS MAYORES	69.42%	73.67%	90.00%	55.97%	60.43%
08-017 CUAUHTÉMOC	MUNICIPIOS MAYORES	65.91%	59.76%	64.51%	70.42%	70.00%
08-019 CHIHUAHUA	MUNICIPIOS MAYORES	88.88%	85.24%	86.67%	79.89%	100.00%
08-021 DELICIAS	MUNICIPIOS MAYORES	99.60%	99.33%	100.00%	99.00%	100.00%
08-027 GUACHOCHI	MUNICIPIOS MAYORES	91.15%	90.67%	100.00%	90.75%	86.00%
08-029 GUADALUPE Y CALVO	MUNICIPIOS MAYORES	7.73%	25.76%	0.00%	0.00%	0.00%
08-031 GUERRERO	MUNICIPIOS MAYORES	53.30%	65.00%	84.00%	0.00%	56.67%
08-032 HIDALGO DEL PARRAL	MUNICIPIOS MAYORES	77.66%	59.24%	93.33%	74.17%	87.95%
08-036 JIMÉNEZ	MUNICIPIOS MAYORES	91.94%	94.75%	93.33%	81.75%	95.00%
08-037 JUÁREZ	MUNICIPIOS MAYORES	49.08%	12.27%	0.00%	89.50%	91.67%
08-040 MADERA	MUNICIPIOS MAYORES	52.37%	56.40%	63.10%	0.00%	76.12%
08-045 MEOQUI	MUNICIPIOS MAYORES	85.96%	87.10%	93.33%	60.83%	96.67%
08-050 NUEVO CASAS GRANDES	MUNICIPIOS MAYORES	79.97%	80.18%	81.85%	66.48%	87.50%
08-052 OJINAGA	MUNICIPIOS MAYORES	82.29%	90.31%	90.00%	69.50%	77.64%
08-062 SAUCILLO	MUNICIPIOS MAYORES	45.94%	73.25%	89.05%	30.77%	0.00%
CONSEJO MUNICIPAL DE ESTACIONOMETROS DE CAMARGO CHIHUAHUA	PARAMUNICIPALES MAYORES	4.00%	0.00%	0.00%	0.00%	16.00%
INSTITUTO DE CULTURA DEL MUNICIPIO DE CHIHUAHUA	PARAMUNICIPALES MAYORES	94.31%	97.83%	93.33%	82.00%	100.00%
INSTITUTO MUNICIPAL DE CULTURA FISICA Y DEPORTE DE CHIHUAHUA	PARAMUNICIPALES MAYORES	99.60%	99.33%	100.00%	100.00%	99.33%
INSTITUTO MUNICIPAL DE INVESTIGACION Y PLANEACION DE JUÁREZ	PARAMUNICIPALES MAYORES	90.30%	98.00%	100.00%	60.00%	96.00%
INSTITUTO MUNICIPAL DE LAS MUJERES DE JUÁREZ	PARAMUNICIPALES MAYORES	39.63%	42.13%	56.13%	19.71%	38.88%
INSTITUTO MUNICIPAL DE PENSIONES DE CHIHUAHUA	PARAMUNICIPALES MAYORES	91.64%	90.97%	90.00%	84.00%	100.00%

NOMBRE DEL ENTE PÚBLICO	CLASIFICACIÓN DEL ENTE EN SEVAC	RESULTADO GLOBAL	A. REGISTROS CONTABLES	B. REGISTROS PRESUPUESTARIOS	C. REGISTROS ADMINISTRATIVOS	D. TRANSPARENCIA
INSTITUTO MUNICIPAL DE PREVENCIÓN Y ATENCIÓN A LA SALUD	PARAMUNICIPALES MAYORES	96.09%	98.67%	90.00%	92.80%	100.00%
INSTITUTO MUNICIPAL DE LAS MUJERES DE CHIHUAHUA	PARAMUNICIPALES MAYORES	77.57%	77.90%	98.00%	32.00%	97.22%
OPERADORA MUNICIPAL DE ESTACIONAMIENTOS DE JUÁREZ	PARAMUNICIPALES MAYORES	0.00%	0.00%	0.00%	0.00%	0.00%
RASTRO CUAUHTEMOC TIF	PARAMUNICIPALES MAYORES	65.20%	91.67%	85.71%	58.00%	17.50%
SISTEMA DE URBANIZACIÓN MUNICIPAL ADICIONAL DE JUÁREZ	PARAMUNICIPALES MAYORES	93.32%	92.33%	100.00%	80.00%	100.00%
SISTEMA PARA EL DESARROLLO INTEGRAL DE LA FAMILIA DEL MUNICIPIO DE CUAUHTEMOC	PARAMUNICIPALES MAYORES	88.33%	96.67%	100.00%	60.00%	90.00%
SISTEMA PARA EL DESARROLLO INTEGRAL DE LA FAMILIA DEL MUNICIPIO DE JUAREZ	PARAMUNICIPALES MAYORES	86.57%	83.33%	100.00%	62.00%	100.00%
08-001 AHUMADA	MUNICIPIOS MENORES	0.60%	2.00%	0.00%	0.00%	0.00%
08-003 ALLENDE	MUNICIPIOS MENORES	10.11%	24.55%	10.00%	3.75%	0.00%
08-004 AQUILES SERDÁN	MUNICIPIOS MENORES	30.63%	25.85%	63.20%	36.15%	10.00%
08-006 BACHÍNIVA	MUNICIPIOS MENORES	63.08%	78.04%	90.00%	54.32%	36.00%
08-007 BALLEZA	MUNICIPIOS MENORES	83.55%	90.00%	100.00%	77.75%	70.00%
08-008 BATOPILAS	MUNICIPIOS MENORES	0.00%	0.00%	0.00%	0.00%	0.00%
08-012 CARICHÍ	MUNICIPIOS MENORES	0.00%	0.00%	0.00%	0.00%	0.00%
08-013 CASAS GRANDES	MUNICIPIOS MENORES	69.27%	68.00%	76.80%	80.57%	58.00%
08-014 CORONADO	MUNICIPIOS MENORES	53.09%	81.96%	100.00%	42.50%	0.00%
08-015 COYAME DEL SOTOL	MUNICIPIOS MENORES	74.96%	88.11%	90.00%	77.61%	50.00%
08-016 LA CRUZ	MUNICIPIOS MENORES	19.00%	18.00%	68.00%	0.00%	0.00%
08-018 CUSHUIRIACHI	MUNICIPIOS MENORES	25.40%	26.00%	88.00%	0.00%	0.00%
08-020 CHÍNIPAS	MUNICIPIOS MENORES	12.75%	6.00%	44.00%	10.77%	0.00%
08-022 DR. BELISARIO DOMÍNGUEZ	MUNICIPIOS MENORES	85.08%	90.62%	100.00%	57.50%	88.00%
08-023 GALEANA	MUNICIPIOS MENORES	86.42%	92.15%	90.00%	53.89%	100.00%
08-024 SANTA ISABEL	MUNICIPIOS MENORES	86.95%	86.00%	100.00%	76.75%	86.00%
08-025 GÓMEZ FARÍAS	MUNICIPIOS MENORES	0.00%	0.00%	0.00%	0.00%	0.00%
08-026 GRAN MORELOS	MUNICIPIOS MENORES	0.00%	0.00%	0.00%	0.00%	0.00%
08-028 GUADALUPE	MUNICIPIOS MENORES	31.14%	47.20%	78.00%	6.92%	0.00%
08-030 GUAZAPARES	MUNICIPIOS MENORES	48.23%	50.54%	80.00%	49.35%	24.00%
08-033 HUEJOTITÁN	MUNICIPIOS MENORES	43.45%	75.08%	100.00%	4.62%	0.00%
08-034 IGNACIO ZARAGOZA	MUNICIPIOS MENORES	0.00%	0.00%	0.00%	0.00%	0.00%
08-035 JANOS	MUNICIPIOS MENORES	95.70%	93.59%	100.00%	90.50%	98.40%
08-038 JULIMES	MUNICIPIOS MENORES	51.73%	68.40%	100.00%	56.06%	0.00%

NOMBRE DEL ENTE PÚBLICO	CLASIFICACIÓN DEL ENTE EN SEVAC	RESULTADO GLOBAL	A. REGISTROS CONTABLES	B. REGISTROS PRESUPUESTARIOS	C. REGISTROS ADMINISTRATIVOS	D. TRANSPARENCIA
08-039 LÓPEZ	MUNICIPIOS MENORES	45.70%	83.33%	12.00%	37.50%	36.00%
08-041 MAGUARICHI	MUNICIPIOS MENORES	0.00%	0.00%	0.00%	0.00%	0.00%
08-042 MANUEL BENAVIDES	MUNICIPIOS MENORES	32.54%	65.80%	64.00%	0.00%	0.00%
08-043 MATACHÍ	MUNICIPIOS MENORES	27.00%	64.67%	38.00%	0.00%	0.00%
08-044 MATAMOROS	MUNICIPIOS MENORES	0.00%	0.00%	0.00%	0.00%	0.00%
08-046 MORELOS	MUNICIPIOS MENORES	19.80%	30.00%	54.00%	0.00%	0.00%
08-047 MORIS	MUNICIPIOS MENORES	69.15%	88.33%	100.00%	40.25%	48.67%
08-048 NAMIQUIPA	MUNICIPIOS MENORES	77.62%	88.96%	100.00%	52.08%	68.40%
08-049 NONOAVA	MUNICIPIOS MENORES	29.80%	81.00%	20.00%	7.50%	0.00%
08-051 OCAMPO	MUNICIPIOS MENORES	52.54%	85.13%	100.00%	5.00%	20.00%
08-053 PRAXEDIS G. GUERRERO	MUNICIPIOS MENORES	34.13%	55.11%	88.00%	0.00%	0.00%
08-054 RIVA PALACIO	MUNICIPIOS MENORES	85.76%	88.86%	100.00%	84.50%	74.00%
08-055 ROSALES	MUNICIPIOS MENORES	0.00%	0.00%	0.00%	0.00%	0.00%
08-056 ROSARIO	MUNICIPIOS MENORES	83.69%	84.29%	100.00%	75.00%	78.00%
08-057 SAN FRANCISCO DE BORJA	MUNICIPIOS MENORES	21.16%	25.20%	68.00%	0.00%	0.00%
08-058 SAN FRANCISCO DE CONCHOS	MUNICIPIOS MENORES	85.98%	82.55%	100.00%	58.50%	98.40%
08-059 SAN FRANCISCO DEL ORO	MUNICIPIOS MENORES	72.05%	93.67%	75.60%	81.14%	42.00%
08-060 SANTA BÁRBARA	MUNICIPIOS MENORES	0.00%	0.00%	0.00%	0.00%	0.00%
08-061 SATEVÓ	MUNICIPIOS MENORES	62.77%	71.33%	100.00%	20.83%	57.33%
08-063 TEMÓSACHIC	MUNICIPIOS MENORES	42.92%	21.33%	88.00%	4.62%	60.00%
08-064 EL TULE	MUNICIPIOS MENORES	70.85%	81.17%	100.00%	72.50%	40.00%
08-065 URIQUE	MUNICIPIOS MENORES	0.00%	0.00%	0.00%	0.00%	0.00%
08-066 URUACHI	MUNICIPIOS MENORES	44.80%	77.33%	58.00%	0.00%	33.33%
08-067 VALLE DE ZARAGOZA	MUNICIPIOS MENORES	54.50%	52.53%	100.00%	55.69%	25.33%



NOMBRE DEL ENTE PÚBLICO	CLASIFICACIÓN DEL ENTE EN SEVAC	RESULTADO GLOBAL	A. REGISTROS CONTABLES	B. REGISTROS PRESUPUESTARIOS	C. REGISTROS ADMINISTRATIVOS	D. TRANSPARENCIA
SECRETARÍA DE ADMINISTRACIÓN Y FINANZAS DE LA CIUDAD DE MÉXICO	PODER EJECUTIVO ESTATAL	100.00%	100.00%	100.00%	100.00%	100.00%
AUDITORÍA SUPERIOR DE LA CIUDAD DE MÉXICO	PODERES Y AUTÓNOMOS	100.00%	100.00%	100.00%	100.00%	100.00%
COMISIÓN DE DERECHOS HUMANOS DE LA CIUDAD DE MÉXICO	PODERES Y AUTÓNOMOS	100.00%	100.00%	100.00%	100.00%	100.00%
CONGRESO DE LA CIUDAD DE MÉXICO	PODERES Y AUTÓNOMOS	100.00%	100.00%	100.00%	100.00%	100.00%
CONSEJO DE EVALUACIÓN DE LA CIUDAD DE MÉXICO	PODERES Y AUTÓNOMOS	99.81%	100.00%	100.00%	100.00%	99.22%
CONSEJO DE LA JUDICATURA DE LA CIUDAD DE MÉXICO	PODERES Y AUTÓNOMOS	100.00%	100.00%	100.00%	100.00%	100.00%
FISCALÍA GENERAL DE JUSTICIA DE LA CIUDAD DE MÉXICO	PODERES Y AUTÓNOMOS	99.80%	100.00%	100.00%	99.00%	100.00%
INSTITUTO DE TRANSPARENCIA, ACCESO A LA INFORMACIÓN PÚBLICA, PROTECCIÓN DE DATOS PERSONALES Y RENDICIÓN DE CUENTAS DE LA CIUDAD DE MÉXICO	PODERES Y AUTÓNOMOS	94.72%	92.18%	87.27%	100.00%	100.00%
INSTITUTO ELECTORAL DE LA CIUDAD DE MÉXICO	PODERES Y AUTÓNOMOS	95.30%	95.03%	99.57%	86.67%	99.14%
JUNTA LOCAL DE CONCILIACIÓN Y ARBITRAJE DE LA CIUDAD DE MÉXICO	PODERES Y AUTÓNOMOS	100.00%	100.00%	100.00%	100.00%	100.00%
TRIBUNAL DE JUSTICIA ADMINISTRATIVA DE LA CIUDAD DE MÉXICO	PODERES Y AUTÓNOMOS	100.00%	100.00%	100.00%	100.00%	100.00%
TRIBUNAL ELECTORAL DE LA CIUDAD DE MÉXICO	PODERES Y AUTÓNOMOS	100.00%	100.00%	100.00%	100.00%	100.00%
TRIBUNAL SUPERIOR DE JUSTICIA DE LA CIUDAD DE MÉXICO	PODERES Y AUTÓNOMOS	100.00%	100.00%	100.00%	100.00%	100.00%
UNIVERSIDAD AUTÓNOMA DE LA CIUDAD DE MÉXICO	PODERES Y AUTÓNOMOS	100.00%	100.00%	100.00%	100.00%	100.00%
CAJA DE PREVISIÓN DE LA POLICÍA AUXILIAR DEL DISTRITO FEDERAL	PARAESTATALES	94.29%	91.44%	97.43%	89.00%	100.00%
CAJA DE PREVISIÓN DE LA POLICÍA PREVENTIVA DE LA CIUDAD DE MÉXICO	PARAESTATALES	95.92%	97.50%	93.12%	91.67%	99.33%
CAJA DE PREVISIÓN PARA TRABAJADORES A LISTA DE RAYA DEL GOBIERNO DE LA CIUDAD DE MÉXICO	PARAESTATALES	92.76%	99.40%	75.85%	89.00%	100.00%
COMISIÓN EJECUTIVA DE ATENCIÓN A VÍCTIMAS DE LA CIUDAD DE MÉXICO	PARAESTATALES	99.14%	99.40%	98.29%	98.46%	100.00%
CONSEJO PARA PREVENIR Y ELIMINAR LA DISCRIMINACIÓN DE LA CIUDAD DE MÉXICO	PARAESTATALES	100.00%	100.00%	100.00%	100.00%	100.00%
CORPORACIÓN MEXICANA DE IMPRESIÓN, S.A. DE C.V.	PARAESTATALES	100.00%	100.00%	100.00%	100.00%	100.00%
ESCUELA DE ADMINISTRACIÓN PÚBLICA DE LA CIUDAD DE MÉXICO	PARAESTATALES	9.77%	22.06%	2.92%	2.31%	4.00%
FIDEICOMISO CENTRO HISTÓRICO DE LA CIUDAD DE MÉXICO	PARAESTATALES	97.90%	100.00%	100.00%	100.00%	91.62%
FIDEICOMISO DE RECUPERACION CREDITICIA DE LA CIUDAD DE MEXICO (FIDERE)	PARAESTATALES	94.25%	96.43%	100.00%	100.00%	82.00%
FONDO DE DESARROLLO ECONÓMICO DEL DISTRITO FEDERAL	PARAESTATALES	90.62%	86.55%	80.00%	96.67%	100.00%
FONDO MIXTO DE PROMOCIÓN TURÍSTICA DE LA CIUDAD DE MÉXICO	PARAESTATALES	92.36%	96.67%	99.42%	80.00%	90.56%
FONDO PARA EL DESARROLLO ECONÓMICO Y SOCIAL DE LA CIUDAD DE MÉXICO	PARAESTATALES	95.63%	87.50%	100.00%	100.00%	100.00%
FONDO PARA EL DESARROLLO SOCIAL DE LA CIUDAD DE MÉXICO	PARAESTATALES	100.00%	100.00%	100.00%	100.00%	100.00%
HEROICO CUERPO DE BOMBEROS DE LA CIUDAD DE MÉXICO	PARAESTATALES	93.88%	96.36%	89.79%	86.00%	100.00%
INSTITUTO DE CAPACITACIÓN PARA EL TRABAJO DE LA CIUDAD DE MÉXICO	PARAESTATALES	100.00%	100.00%	100.00%	100.00%	100.00%
INSTITUTO DE EDUCACIÓN MEDIA SUPERIOR DE LA CIUDAD DE MÉXICO	PARAESTATALES	89.86%	93.36%	95.71%	92.00%	78.57%
INSTITUTO DE LA JUVENTUD DE LA CIUDAD DE MÉXICO	PARAESTATALES	98.65%	99.00%	100.00%	100.00%	96.00%



RESULTADOS DEL SEGUNDO PERIODO 2023  
CIUDAD DE MÉXICO

NOMBRE DEL ENTE PÚBLICO	CLASIFICACIÓN DEL ENTE EN SEVAC	RESULTADO GLOBAL	A. REGISTROS CONTABLES	B. REGISTROS PRESUPUESTARIOS	C. REGISTROS ADMINISTRATIVOS	D. TRANSPARENCIA
INSTITUTO DE LAS PERSONAS CON DISCAPACIDAD DE LA CIUDAD DE MÉXICO	PARAESTATALES	92.96%	100.00%	100.00%	88.33%	81.17%
INSTITUTO DE PLANEACIÓN DEMOCRÁTICA Y PROSPECTIVA DE LA CIUDAD DE MÉXICO	PARAESTATALES	97.10%	98.00%	98.99%	95.00%	96.00%
INSTITUTO DE VERIFICACIÓN ADMINISTRATIVA DE LA CIUDAD DE MÉXICO	PARAESTATALES	92.06%	92.46%	85.99%	90.00%	98.00%
INSTITUTO DE VIVIENDA DE LA CIUDAD DE MÉXICO	PARAESTATALES	100.00%	100.00%	100.00%	100.00%	100.00%
INSTITUTO DEL DEPORTE DE LA CIUDAD DE MÉXICO	PARAESTATALES	95.22%	95.38%	98.67%	88.00%	98.00%
INSTITUTO LOCAL DE LA INFRAESTRUCTURA FÍSICA EDUCATIVA DE LA CIUDAD DE MÉXICO	PARAESTATALES	77.68%	79.38%	78.42%	58.57%	90.00%
INSTITUTO PARA LA ATENCIÓN Y PREVENCIÓN DE LAS ADICCIONES EN LA CIUDAD DE MÉXICO	PARAESTATALES	95.83%	100.00%	99.14%	80.00%	100.00%
INSTITUTO PARA LA SEGURIDAD DE LAS CONSTRUCCIONES DEL DISTRITO FEDERAL	PARAESTATALES	98.00%	100.00%	92.00%	98.00%	100.00%
MECANISMO DE PROTECCIÓN INTEGRAL DE PERSONAS DEFENSORAS DE DERECHOS HUMANOS Y PERIODISTAS DEL DISTRITO FEDERAL	PARAESTATALES	91.07%	92.12%	95.80%	73.33%	100.00%
METROBÚS	PARAESTATALES	98.00%	100.00%	96.00%	94.00%	100.00%
PROCURADURÍA AMBIENTAL Y DEL ORDENAMIENTO TERRITORIAL DE LA CIUDAD DE MÉXICO	PARAESTATALES	99.91%	100.00%	99.57%	100.00%	100.00%
PROCURADURÍA SOCIAL DE LA CIUDAD DE MÉXICO	PARAESTATALES	45.88%	55.82%	19.83%	62.86%	39.20%
RED DE TRANSPORTE DE PASAJEROS DE LA CIUDAD DE MÉXICO	PARAESTATALES	87.22%	94.73%	76.55%	93.75%	80.00%
SERVICIO DE TRANSPORTES ELÉCTRICOS DE LA CIUDAD DE MÉXICO	PARAESTATALES	100.00%	100.00%	100.00%	100.00%	100.00%
SERVICIOS DE SALUD PÚBLICA DE LA CIUDAD DE MÉXICO	PARAESTATALES	96.91%	98.80%	99.14%	100.00%	90.00%
SERVICIOS METROPOLITANOS, S.A. DE C.V.	PARAESTATALES	99.30%	100.00%	98.67%	100.00%	98.29%
SISTEMA DE TRANSPORTE COLECTIVO	PARAESTATALES	97.71%	95.64%	97.08%	99.09%	100.00%
SISTEMA PARA EL DESARROLLO INTEGRAL DE LA FAMILIA DE LA CIUDAD DE MÉXICO	PARAESTATALES	98.85%	98.67%	100.00%	96.57%	100.00%

NOMBRE DEL ENTE PÚBLICO	CLASIFICACIÓN DEL ENTE EN SEVAC	RESULTADO GLOBAL	A. REGISTROS CONTABLES	B. REGISTROS PRESUPUESTARIOS	C. REGISTROS ADMINISTRATIVOS	D. TRANSPARENCIA
GOBIERNO DEL ESTADO DE COAHUILA DE ZARAGOZA	PODER EJECUTIVO ESTATAL	99.82%	100.00%	100.00%	99.09%	100.00%
AUDITORÍA SUPERIOR DEL ESTADO DE COAHUILA	PODERES Y AUTÓNOMOS	100.00%	100.00%	100.00%	100.00%	100.00%
COMISIÓN COAHUILENSE DE CONCILIACIÓN Y ARBITRAJE MÉDICO	PODERES Y AUTÓNOMOS	89.31%	90.42%	93.33%	70.00%	100.00%
COMISIÓN DE LOS DERECHOS HUMANOS DEL ESTADO DE COAHUILA DE ZARAGOZA	PODERES Y AUTÓNOMOS	97.62%	97.00%	93.33%	100.00%	100.00%
CONGRESO DEL ESTADO INDEPENDIENTE, LIBRE Y SOBERANO DE COAHUILA DE ZARAGOZA	PODERES Y AUTÓNOMOS	94.91%	95.45%	100.00%	87.50%	96.00%
FISCALÍA GENERAL DEL ESTADO DE COAHUILA DE ZARAGOZA	PODERES Y AUTÓNOMOS	93.70%	93.67%	93.33%	86.25%	100.00%
INSTITUTO COAHUILENSE DE ACCESO A LA INFORMACIÓN PÚBLICA	PODERES Y AUTÓNOMOS	95.96%	95.83%	93.33%	93.75%	100.00%
INSTITUTO ELECTORAL DE COAHUILA	PODERES Y AUTÓNOMOS	90.25%	90.47%	86.67%	81.25%	100.00%
PODER JUDICIAL DEL ESTADO DE COAHUILA	PODERES Y AUTÓNOMOS	92.70%	90.10%	93.33%	87.50%	100.00%
SECRETARÍA EJECUTIVA DEL SISTEMA ANTICORRUPCIÓN DEL ESTADO DE COAHUILA DE ZARAGOZA	PODERES Y AUTÓNOMOS	98.67%	100.00%	93.33%	100.00%	100.00%
TRIBUNAL DE JUSTICIA ADMINISTRATIVA DE COAHUILA DE ZARAGOZA	PODERES Y AUTÓNOMOS	100.00%	100.00%	100.00%	100.00%	100.00%
TRIBUNAL ELECTORAL DEL ESTADO DE COAHUILA	PODERES Y AUTÓNOMOS	98.67%	100.00%	93.33%	100.00%	100.00%
UNIVERSIDAD AUTÓNOMA DE COAHUILA	PODERES Y AUTÓNOMOS	94.99%	93.88%	86.67%	99.00%	100.00%
CENTRO DE CONCILIACIÓN LABORAL DEL ESTADO DE COAHUILA DE ZARAGOZA	PARAESTATALES	95.78%	93.67%	90.00%	100.00%	100.00%
CENTRO DE CONVENCIONES DE TORREÓN	PARAESTATALES	95.67%	93.33%	90.00%	100.00%	100.00%
CENTRO DE JUSTICIA Y EMPODERAMIENTO PARA LAS MUJERES DEL ESTADO DE COAHUILA DE ZARAGOZA	PARAESTATALES	94.33%	93.33%	93.33%	90.00%	100.00%
COAHUILA RADIO Y TELEVISIÓN	PARAESTATALES	97.29%	96.07%	93.33%	100.00%	100.00%
COLEGIO DE BACHILLERES DE COAHUILA	PARAESTATALES	98.67%	100.00%	93.33%	100.00%	100.00%
COLEGIO DE EDUCACIÓN PROFESIONAL TÉCNICA DEL ESTADO DE COAHUILA DE ZARAGOZA	PARAESTATALES	97.50%	96.67%	93.33%	100.00%	100.00%
COLEGIO DE ESTUDIOS CIENTÍFICOS Y TECNOLÓGICOS DEL ESTADO DE COAHUILA	PARAESTATALES	92.58%	96.90%	93.33%	75.00%	100.00%
COMISIÓN EJECUTIVA ESTATAL DE ATENCIÓN A VÍCTIMAS	PARAESTATALES	95.97%	95.33%	90.00%	98.00%	100.00%
COMISIÓN ESTATAL DE AGUAS Y SANEAMIENTO DE COAHUILA	PARAESTATALES	91.70%	91.52%	93.33%	80.00%	100.00%
COMISIÓN ESTATAL DE VIVIENDA	PARAESTATALES	93.45%	95.33%	90.00%	93.75%	93.33%
COMISIÓN ESTATAL PARA LA REGULACIÓN DE LA TENENCIA DE LA TIERRA URBANA Y RÚSTICA EN COAHUILA	PARAESTATALES	98.43%	99.33%	93.33%	100.00%	100.00%
CONSEJO ESTATAL DE CIENCIA Y TECNOLOGÍA Y EL FOMENTO A LA INVESTIGACIÓN CIENTÍFICA Y EL DESARROLLO TECNOLÓGICO DEL ESTADO DE COAHUILA	PARAESTATALES	98.67%	100.00%	93.33%	100.00%	100.00%
DIRECCIÓN DE PENSIONES DE LOS TRABAJADORES DE LA EDUCACIÓN	PARAESTATALES	96.33%	98.80%	90.00%	93.75%	100.00%
FIDEICOMISO PUENTE INTERNACIONAL PIEDRAS NEGRAS II	PARAESTATALES	94.50%	95.23%	93.33%	87.50%	100.00%
FONDO DE GARANTÍA A LA PEQUEÑA Y MEDIANA MINERÍA DEL ESTADO DE COAHUILA	PARAESTATALES	87.94%	89.12%	90.00%	68.75%	100.00%
FONDO DE LA VIVIENDA PARA LOS TRABAJADORES DE LA EDUCACIÓN AL SERVICIO DEL ESTADO DE COAHUILA DE ZARAGOZA Y SUS MUNICIPIOS	PARAESTATALES	93.75%	93.10%	93.33%	87.50%	100.00%
INSTITUTO COAHUILENSE DE LA INFRAESTRUCTURA FÍSICA EDUCATIVA	PARAESTATALES	96.76%	94.56%	93.33%	100.00%	100.00%
INSTITUTO COAHUILENSE DE LAS PERSONAS ADULTAS MAYORES	PARAESTATALES	94.37%	95.33%	90.00%	90.00%	100.00%

NOMBRE DEL ENTE PÚBLICO	CLASIFICACIÓN DEL ENTE EN SEVAC	RESULTADO GLOBAL	A. REGISTROS CONTABLES	B. REGISTROS PRESUPUESTARIOS	C. REGISTROS ADMINISTRATIVOS	D. TRANSPARENCIA
INSTITUTO DE CAPACITACIÓN PARA EL TRABAJO DEL ESTADO DE COAHUILA	PARAESTATALES	89.17%	90.10%	93.33%	74.00%	96.67%
INSTITUTO DE PENSIONES Y OTROS BENEFICIOS SOCIALES PARA LOS TRABAJADORES AL SERVICIO DEL ESTADO	PARAESTATALES	98.67%	100.00%	93.33%	100.00%	100.00%
INSTITUTO DE SERVICIO MÉDICO DE LOS TRABAJADORES DE LA EDUCACIÓN DEL ESTADO DE COAHUILA	PARAESTATALES	95.43%	93.62%	93.33%	95.00%	100.00%
INSTITUTO DE SERVICIOS DE SALUD, REHABILITACIÓN Y EDUCACIÓN ESPECIAL E INTEGRAL DEL ESTADO DE COAHUILA	PARAESTATALES	91.73%	85.89%	93.33%	90.00%	100.00%
INSTITUTO ESTATAL DE EDUCACIÓN PARA ADULTOS	PARAESTATALES	87.08%	91.77%	93.33%	70.00%	90.00%
INSTITUTO ESTATAL DEL DEPORTE DE COAHUILA DE ZARAGOZA	PARAESTATALES	96.16%	98.07%	86.67%	100.00%	98.00%
INSTITUTO REGISTRAL Y CATASTRAL DEL ESTADO DE COAHUILA DE ZARAGOZA	PARAESTATALES	96.33%	93.33%	93.33%	100.00%	100.00%
INSTITUTO TECNOLÓGICO DE ESTUDIOS SUPERIORES DE LA REGIÓN CARBONÍFERA	PARAESTATALES	93.16%	90.54%	93.33%	89.00%	100.00%
INSTITUTO TECNOLÓGICO SUPERIOR DE CIUDAD ACUÑA	PARAESTATALES	97.62%	97.00%	93.33%	100.00%	100.00%
INSTITUTO TECNOLÓGICO SUPERIOR DE MONCLOVA	PARAESTATALES	98.20%	98.67%	93.33%	100.00%	100.00%
INSTITUTO TECNOLÓGICO SUPERIOR DE MÚZQUIZ	PARAESTATALES	96.25%	95.47%	90.00%	100.00%	99.33%
INSTITUTO TECNOLÓGICO SUPERIOR DE SAN PEDRO DE LAS COLONIAS	PARAESTATALES	92.03%	90.10%	90.00%	100.00%	90.00%
PROCURADURÍA PARA NIÑOS, NIÑAS Y LA FAMILIA	PARAESTATALES	97.06%	99.40%	93.33%	98.00%	96.00%
PROMOTORA INMOBILIARIA PARA EL DESARROLLO ECONÓMICO DE COAHUILA	PARAESTATALES	93.95%	93.67%	93.33%	87.50%	100.00%
PROMOTORA PARA EL DESARROLLO RURAL DE COAHUILA	PARAESTATALES	97.58%	98.80%	90.00%	100.00%	100.00%
SEGURO DE LOS TRABAJADORES DE LA EDUCACIÓN	PARAESTATALES	97.38%	96.33%	93.33%	100.00%	100.00%
SERVICIOS DE SALUD DE COAHUILA	PARAESTATALES	91.34%	92.49%	93.33%	79.00%	98.00%
SERVICIOS ESTATALES AEROPORTUARIOS	PARAESTATALES	95.98%	92.33%	93.33%	100.00%	100.00%
SISTEMA PARA EL DESARROLLO INTEGRAL DE LA FAMILIA Y PROTECCIÓN DE DERECHOS DEL ESTADO DE COAHUILA DE ZARAGOZA	PARAESTATALES	94.12%	92.73%	93.33%	90.00%	100.00%
UNIVERSIDAD POLITÉCNICA DE LA REGIÓN LAGUNA	PARAESTATALES	91.88%	94.90%	93.33%	100.00%	80.00%
UNIVERSIDAD POLITÉCNICA DE MONCLOVA-FRONTERA	PARAESTATALES	89.21%	92.13%	93.33%	79.00%	90.00%
UNIVERSIDAD POLITÉCNICA DE PIEDRAS NEGRAS	PARAESTATALES	94.27%	96.00%	93.33%	85.00%	100.00%
UNIVERSIDAD POLITÉCNICA DE RAMOS ARIZPE	PARAESTATALES	93.96%	99.40%	93.33%	90.00%	90.00%
UNIVERSIDAD TECNOLÓGICA DE CIUDAD ACUÑA	PARAESTATALES	97.50%	96.67%	93.33%	100.00%	100.00%
UNIVERSIDAD TECNOLÓGICA DE COAHUILA	PARAESTATALES	92.45%	95.10%	93.33%	90.00%	90.00%
UNIVERSIDAD TECNOLÓGICA DE LA REGIÓN CARBONÍFERA	PARAESTATALES	97.50%	96.67%	93.33%	100.00%	100.00%
UNIVERSIDAD TECNOLÓGICA DE LA REGIÓN CENTRO DE COAHUILA	PARAESTATALES	95.45%	93.67%	93.33%	95.00%	100.00%
UNIVERSIDAD TECNOLÓGICA DE PARRAS DE LA FUENTE	PARAESTATALES	90.66%	91.03%	90.00%	79.00%	100.00%
UNIVERSIDAD TECNOLÓGICA DE SALTILLO	PARAESTATALES	92.06%	93.97%	93.33%	80.00%	98.00%
UNIVERSIDAD TECNOLÓGICA DE TORREÓN	PARAESTATALES	98.46%	99.40%	93.33%	100.00%	100.00%
UNIVERSIDAD TECNOLÓGICA DEL NORTE DE COAHUILA	PARAESTATALES	95.42%	96.43%	93.33%	90.00%	100.00%



RESULTADOS DEL SEGUNDO PERIODO 2023  
COAHUILA DE ZARAGOZA

NOMBRE DEL ENTE PÚBLICO	CLASIFICACIÓN DEL ENTE EN SEVAC	RESULTADO GLOBAL	A. REGISTROS CONTABLES	B. REGISTROS PRESUPUESTARIOS	C. REGISTROS ADMINISTRATIVOS	D. TRANSPARENCIA
05-001 ABASOLO	MUNICIPIOS MAYORES	83.12%	89.00%	93.33%	63.75%	83.33%
05-002 ACUÑA	MUNICIPIOS MAYORES	92.09%	96.07%	93.33%	84.00%	92.67%
05-003 ALLENDE	MUNICIPIOS MAYORES	92.97%	92.33%	93.33%	84.00%	99.33%
05-004 ARTEAGA	MUNICIPIOS MAYORES	81.20%	89.29%	93.33%	53.75%	83.33%
05-005 CANDELA	MUNICIPIOS MAYORES	80.12%	89.00%	93.33%	48.75%	83.33%
05-006 CASTAÑOS	MUNICIPIOS MAYORES	90.57%	90.33%	93.33%	75.00%	99.33%
05-007 CUATRO CIÉNEGAS	MUNICIPIOS MAYORES	87.55%	90.10%	93.33%	69.00%	93.50%
05-008 ESCOBEDO	MUNICIPIOS MAYORES	79.92%	89.00%	93.33%	47.75%	83.33%
05-009 FRANCISCO I. MADERO	MUNICIPIOS MAYORES	77.58%	85.67%	93.33%	47.08%	79.33%
05-010 FRONTERA	MUNICIPIOS MAYORES	84.27%	88.67%	93.33%	70.00%	83.33%
05-011 GENERAL CEPEDA	MUNICIPIOS MAYORES	95.48%	96.04%	93.33%	90.00%	100.00%
05-012 GUERRERO	MUNICIPIOS MAYORES	81.27%	88.67%	93.33%	55.00%	83.33%
05-013 HIDALGO	MUNICIPIOS MAYORES	83.27%	89.00%	93.33%	69.00%	80.33%
05-014 JIMÉNEZ	MUNICIPIOS MAYORES	80.54%	89.00%	93.33%	69.00%	71.25%
05-015 JUÁREZ	MUNICIPIOS MAYORES	85.15%	88.96%	93.33%	69.00%	86.67%
05-016 LAMADRID	MUNICIPIOS MAYORES	79.82%	88.67%	93.33%	47.75%	83.33%
05-017 MATAMOROS	MUNICIPIOS MAYORES	86.15%	91.61%	93.33%	75.00%	83.33%
05-018 MONCLOVA	MUNICIPIOS MAYORES	90.97%	91.67%	93.33%	74.00%	100.00%
05-019 MORELOS	MUNICIPIOS MAYORES	82.65%	92.29%	93.33%	56.50%	83.33%
05-020 MÚZQUIZ	MUNICIPIOS MAYORES	89.15%	88.96%	93.33%	74.00%	96.67%
05-021 NADADORES	MUNICIPIOS MAYORES	79.72%	91.00%	93.33%	48.75%	80.00%
05-022 NAVA	MUNICIPIOS MAYORES	83.42%	94.00%	93.33%	57.75%	83.33%
05-023 OCAMPO	MUNICIPIOS MAYORES	84.70%	94.52%	93.33%	69.00%	79.58%
05-024 PARRAS	MUNICIPIOS MAYORES	91.87%	94.67%	93.33%	74.00%	100.00%
05-025 PIEDRAS NEGRAS	MUNICIPIOS MAYORES	97.47%	96.67%	93.33%	99.00%	100.00%
05-026 PROGRESO	MUNICIPIOS MAYORES	85.97%	89.00%	93.33%	65.00%	92.00%
05-027 RAMOS ARIZPE	MUNICIPIOS MAYORES	91.38%	90.39%	93.33%	79.00%	99.33%
05-028 SABINAS	MUNICIPIOS MAYORES	87.39%	93.08%	93.33%	79.00%	83.33%
05-029 SACRAMENTO	MUNICIPIOS MAYORES	89.17%	89.00%	93.33%	69.00%	100.00%
05-030 SALTILLO	MUNICIPIOS MAYORES	89.90%	87.45%	93.33%	75.00%	100.00%
05-031 SAN BUENAVENTURA	MUNICIPIOS MAYORES	91.35%	92.29%	93.33%	75.00%	100.00%

NOMBRE DEL ENTE PÚBLICO	CLASIFICACIÓN DEL ENTE EN SEVAC	RESULTADO GLOBAL	A. REGISTROS CONTABLES	B. REGISTROS PRESUPUESTARIOS	C. REGISTROS ADMINISTRATIVOS	D. TRANSPARENCIA
05-032 SAN JUAN DE SABINAS	MUNICIPIOS MAYORES	81.75%	89.29%	93.33%	31.50%	100.00%
05-033 SAN PEDRO	MUNICIPIOS MAYORES	88.10%	90.10%	93.33%	80.00%	88.00%
05-034 SIERRA MOJADA	MUNICIPIOS MAYORES	86.17%	89.00%	93.33%	69.00%	90.00%
05-035 TORREÓN	MUNICIPIOS MAYORES	97.67%	96.67%	93.33%	100.00%	100.00%
05-036 VIESCA	MUNICIPIOS MAYORES	82.87%	91.67%	93.33%	51.50%	88.00%
05-037 VILLA UNIÓN	MUNICIPIOS MAYORES	87.68%	86.17%	93.33%	65.83%	100.00%
05-038 ZARAGOZA	MUNICIPIOS MAYORES	90.71%	90.80%	93.33%	74.00%	100.00%
AGUAS DE SALTILLO, S.A. DE C.V.	PARAMUNICIPALES MAYORES	88.72%	95.38%	80.00%	80.00%	93.33%
COMISARIA DE SEGURIDAD Y PROTECCIÓN CIUDADANA DEL MUNICIPIO DE SALTILLO	PARAMUNICIPALES MAYORES	90.52%	95.00%	93.33%	68.00%	100.00%
COMPAÑÍA DE AGUAS DE RAMOS ARIZPE, S.A. DE C.V.	PARAMUNICIPALES MAYORES	95.15%	95.67%	93.33%	90.00%	100.00%
CONSEJO PROMOTOR PARA EL DESARROLLO DE LAS RESERVAS TERRITORIALES DE TORREÓN	PARAMUNICIPALES MAYORES	92.65%	96.15%	90.00%	80.00%	100.00%
DIRECCIÓN DE PENSIONES DE MONCLOVA	PARAMUNICIPALES MAYORES	91.31%	88.11%	93.33%	84.00%	100.00%
DIRECCIÓN DE PENSIONES DE PIEDRAS NEGRAS FRONTERA FUERTE	PARAMUNICIPALES MAYORES	96.45%	93.67%	93.33%	100.00%	100.00%
DIRECCIÓN DE PENSIONES Y BENEFICIOS SOCIALES PARA LOS TRABAJADORES AL SERVICIO DEL MUNICIPIO DE TORREÓN, COAHUILA	PARAMUNICIPALES MAYORES	90.86%	89.12%	93.33%	80.00%	100.00%
DIRECCION DE PENSIONES Y OTROS BENEFICIOS SOCIALES PARA LOS TRABAJADORES AL SERVICIO DEL MUNICIPIO DE SALTILLO	PARAMUNICIPALES MAYORES	98.00%	100.00%	90.00%	100.00%	100.00%
INSTITUTO MUNICIPAL DE CULTURA DE SALTILLO	PARAMUNICIPALES MAYORES	92.47%	91.44%	93.33%	84.00%	100.00%
INSTITUTO MUNICIPAL DE CULTURA Y EDUCACIÓN DE TORREÓN	PARAMUNICIPALES MAYORES	81.41%	87.08%	93.33%	48.80%	90.00%
INSTITUTO MUNICIPAL DE LA MUJER DE TORREÓN	PARAMUNICIPALES MAYORES	93.25%	93.67%	93.33%	84.00%	100.00%
INSTITUTO MUNICIPAL DE PLANEACIÓN DE SALTILLO	PARAMUNICIPALES MAYORES	87.32%	87.78%	90.00%	68.00%	100.00%
INSTITUTO MUNICIPAL DE PLANEACIÓN Y COMPETITIVIDAD DE TORREÓN (IMPLAN)	PARAMUNICIPALES MAYORES	91.94%	89.91%	93.33%	84.00%	100.00%
INSTITUTO MUNICIPAL DEL DEPORTE DE TORREÓN	PARAMUNICIPALES MAYORES	97.50%	96.67%	93.33%	100.00%	100.00%
INSTITUTO MUNICIPAL DEL TRANSPORTE DE SALTILLO	PARAMUNICIPALES MAYORES	100.00%	100.00%	100.00%	100.00%	100.00%
SISTEMA INTEGRAL DE MANTENIMIENTO VIAL DEL MUNICIPIO DE TORREÓN	PARAMUNICIPALES MAYORES	94.79%	98.07%	93.33%	84.00%	100.00%
SISTEMA INTERMUNICIPAL DE AGUAS Y SANEAMIENTO DE MONCLOVA Y FRONTERA, COAHUILA	PARAMUNICIPALES MAYORES	87.96%	92.26%	93.33%	60.00%	100.00%
SISTEMA INTERMUNICIPAL DE AGUAS Y SANEAMIENTO DE MÚZQUIZ, SAN JUAN DE SABINAS, SABINAS Y PROGRESO, COAHUILA	PARAMUNICIPALES MAYORES	94.75%	98.33%	86.67%	90.00%	100.00%
SISTEMA INTERMUNICIPAL DE AGUAS Y SANEAMIENTO DE TORREÓN MATAMOROS, COAHUILA	PARAMUNICIPALES MAYORES	84.79%	90.83%	93.33%	50.00%	97.33%
SISTEMA MUNICIPAL DE AGUAS Y SANEAMIENTO DE ACUÑA, COAHUILA	PARAMUNICIPALES MAYORES	88.45%	93.67%	93.33%	60.00%	100.00%
SISTEMA MUNICIPAL DE AGUAS Y SANEAMIENTO DE ALLENDE, COAHUILA	PARAMUNICIPALES MAYORES	79.28%	87.78%	93.33%	32.80%	93.33%
SISTEMA MUNICIPAL DE AGUAS Y SANEAMIENTO DE ARTEAGA, COAHUILA	PARAMUNICIPALES MAYORES	78.65%	89.67%	93.33%	18.00%	100.00%
SISTEMA MUNICIPAL DE AGUAS Y SANEAMIENTO DE CANDELA, COAHUILA	PARAMUNICIPALES MAYORES	74.37%	82.76%	93.33%	18.00%	92.56%
SISTEMA MUNICIPAL DE AGUAS Y SANEAMIENTO DE CASTAÑOS, COAHUILA	PARAMUNICIPALES MAYORES	81.02%	87.42%	93.33%	48.80%	88.00%



RESULTADOS DEL SEGUNDO PERIODO 2023  
COAHUILA DE ZARAGOZA

NOMBRE DEL ENTE PÚBLICO	CLASIFICACIÓN DEL ENTE EN SEVAC	RESULTADO GLOBAL	A. REGISTROS CONTABLES	B. REGISTROS PRESUPUESTARIOS	C. REGISTROS ADMINISTRATIVOS	D. TRANSPARENCIA
SISTEMA MUNICIPAL DE AGUAS Y SANEAMIENTO DE CUATRO CIÉNEGAS, COAHUILA	PARAMUNICIPALES MAYORES	84.32%	88.33%	90.00%	52.00%	100.00%
SISTEMA MUNICIPAL DE AGUAS Y SANEAMIENTO DE FRANCISCO I. MADERO, COAHUILA	PARAMUNICIPALES MAYORES	78.70%	88.67%	93.33%	20.00%	100.00%
SISTEMA MUNICIPAL DE AGUAS Y SANEAMIENTO DE GENERAL CEPEDA, COAHUILA	PARAMUNICIPALES MAYORES	88.49%	91.11%	90.00%	68.00%	100.00%
SISTEMA MUNICIPAL DE AGUAS Y SANEAMIENTO DE MATAMOROS, COAHUILA	PARAMUNICIPALES MAYORES	84.81%	88.97%	93.33%	50.00%	100.00%
SISTEMA MUNICIPAL DE AGUAS Y SANEAMIENTO DE MORELOS, COAHUILA	PARAMUNICIPALES MAYORES	85.71%	90.42%	93.33%	52.00%	100.00%
SISTEMA MUNICIPAL DE AGUAS Y SANEAMIENTO DE PARRAS, COAHUILA	PARAMUNICIPALES MAYORES	77.89%	87.50%	93.33%	18.00%	100.00%
SISTEMA MUNICIPAL DE AGUAS Y SANEAMIENTO DE PIEDRAS NEGRAS, COAHUILA	PARAMUNICIPALES MAYORES	88.90%	94.94%	93.33%	60.00%	100.00%
SISTEMA MUNICIPAL DE AGUAS Y SANEAMIENTO DE SABINAS, COAHUILA	PARAMUNICIPALES MAYORES	97.33%	100.00%	86.67%	100.00%	100.00%
SISTEMA MUNICIPAL DE AGUAS Y SANEAMIENTO DE SALTILLO, COAHUILA	PARAMUNICIPALES MAYORES	26.50%	0.00%	0.00%	20.00%	90.00%
SISTEMA MUNICIPAL DE AGUAS Y SANEAMIENTO DE SAN BUENAVENTURA, COAHUILA	PARAMUNICIPALES MAYORES	91.41%	93.64%	93.33%	74.86%	100.00%
SISTEMA MUNICIPAL DE AGUAS Y SANEAMIENTO DE SAN PEDRO, COAHUILA	PARAMUNICIPALES MAYORES	84.23%	93.04%	93.33%	40.00%	100.00%
SISTEMA MUNICIPAL DE AGUAS Y SANEAMIENTO DE TORREÓN, COAHUILA	PARAMUNICIPALES MAYORES	85.32%	93.00%	93.33%	58.00%	90.00%
SISTEMA MUNICIPAL PARA EL DESARROLLO INTEGRAL DE LA FAMILIA DEL MUNICIPIO DE FRANCISCO I. MADERO	PARAMUNICIPALES MAYORES	83.68%	88.33%	93.33%	58.00%	90.00%
SISTEMA MUNICIPAL PARA EL DESARROLLO INTEGRAL DE LA FAMILIA DEL MUNICIPIO DE SAN PEDRO, COAHUILA	PARAMUNICIPALES MAYORES	81.30%	88.11%	90.00%	42.00%	96.25%
SISTEMA MUNICIPAL PARA EL DESARROLLO INTEGRAL DE LA FAMILIA DEL MUNICIPIO DE VIESCA, COAHUILA	PARAMUNICIPALES MAYORES	40.72%	26.17%	0.00%	32.80%	100.00%
SISTEMA PARA EL DESARROLLO INTEGRAL DE LA FAMILIA DEL MUNICIPIO DE SALTILLO, COAHUILA DE ZARAGOZA	PARAMUNICIPALES MAYORES	92.44%	93.64%	93.33%	80.00%	100.00%

NOMBRE DEL ENTE PÚBLICO	CLASIFICACIÓN DEL ENTE EN SEVAC	RESULTADO GLOBAL	A. REGISTROS CONTABLES	B. REGISTROS PRESUPUESTARIOS	C. REGISTROS ADMINISTRATIVOS	D. TRANSPARENCIA
PODER EJECUTIVO DEL GOBIERNO DEL ESTADO DE COLIMA	PODER EJECUTIVO ESTATAL	100.00%	100.00%	100.00%	100.00%	100.00%
COMISIÓN DE DERECHOS HUMANOS DEL ESTADO DE COLIMA	PODERES Y AUTÓNOMOS	100.00%	100.00%	100.00%	100.00%	100.00%
FISCALIA GENERAL DEL ESTADO DE COLIMA	PODERES Y AUTÓNOMOS	100.00%	100.00%	100.00%	100.00%	100.00%
H. CONGRESO DEL ESTADO DE COLIMA	PODERES Y AUTÓNOMOS	100.00%	100.00%	100.00%	100.00%	100.00%
INSTITUTO DE TRANSPARENCIA, ACCESO A LA INFORMACIÓN PÚBLICA Y PROTECCIÓN DE DATOS DEL ESTADO DE COLIMA	PODERES Y AUTÓNOMOS	100.00%	100.00%	100.00%	100.00%	100.00%
INSTITUTO ELECTORAL DEL ESTADO DE COLIMA	PODERES Y AUTÓNOMOS	100.00%	100.00%	100.00%	100.00%	100.00%
ÓRGANO SUPERIOR DE AUDITORÍA Y FISCALIZACIÓN DEL ESTADO DE COLIMA	PODERES Y AUTÓNOMOS	100.00%	100.00%	100.00%	100.00%	100.00%
PODER JUDICIAL DEL ESTADO DE COLIMA	PODERES Y AUTÓNOMOS	100.00%	100.00%	100.00%	100.00%	100.00%
TRIBUNAL DE ARBITRAJE Y ESCALAFÓN	PODERES Y AUTÓNOMOS	97.30%	100.00%	100.00%	86.48%	100.00%
TRIBUNAL DE JUSTICIA ADMINISTRATIVA DEL ESTADO	PODERES Y AUTÓNOMOS	100.00%	100.00%	100.00%	100.00%	100.00%
TRIBUNAL ELECTORAL DEL ESTADO DE COLIMA	PODERES Y AUTÓNOMOS	100.00%	100.00%	100.00%	100.00%	100.00%
CENTRO ESTATAL PARA LA PREVENCIÓN Y ATENCIÓN A LA VIOLENCIA FAMILIAR	PARAESTATALES	100.00%	100.00%	100.00%	100.00%	100.00%
COLEGIO DE EDUCACIÓN PROFESIONAL TÉCNICA DEL ESTADO DE COLIMA	PARAESTATALES	100.00%	100.00%	100.00%	100.00%	100.00%
COMISIÓN ESTATAL DE AGUA DE COLIMA	PARAESTATALES	100.00%	100.00%	100.00%	100.00%	100.00%
COMISIÓN ESTATAL DE CONCILIACIÓN Y ARBITRAJE MÉDICO PARA EL ESTADO DE COLIMA	PARAESTATALES	95.00%	92.32%	100.00%	88.46%	100.00%
COMISIÓN INTERMUNICIPAL DE AGUA POTABLE Y ALCANTARILLADO DE COLIMA Y VILLA DE ÁLVAREZ	PARAESTATALES	100.00%	100.00%	100.00%	100.00%	100.00%
CONSEJO ESTATAL DE CIENCIA Y TECNOLOGÍA	PARAESTATALES	98.65%	98.67%	100.00%	95.60%	100.00%
COORDINACIÓN DE SERVICIOS EDUCATIVOS DEL ESTADO DE COLIMA	PARAESTATALES	100.00%	100.00%	100.00%	100.00%	100.00%
FIDEICOMISO PARA LA PROMOCION TURISTICA DEL ESTADO DE COLIMA	PARAESTATALES	88.69%	97.80%	93.33%	79.78%	79.33%
FIDEICOMISO REVOCABLE DE ADMINISTRACIÓN E INVERSIÓN PARA LA DOTACIÓN DE INFRAESTRUCTURA INDUSTRIAL, COMERCIAL, DE SERVICIOS Y URBANA DEL ESTADO DE COLIMA "FIEC"	PARAESTATALES	99.71%	100.00%	100.00%	98.57%	100.00%
INSTITUTO COLIMENSE DE LA INFRAESTRUCTURA FÍSICA EDUCATIVA (INCOIFED)	PARAESTATALES	96.59%	92.65%	100.00%	100.00%	96.67%
INSTITUTO COLIMENSE DE LAS MUJERES	PARAESTATALES	100.00%	100.00%	100.00%	100.00%	100.00%
INSTITUTO COLIMENSE DE RADIO Y TELEVISIÓN	PARAESTATALES	99.88%	100.00%	99.42%	100.00%	100.00%
INSTITUTO COLIMENSE DEL DEPORTE	PARAESTATALES	100.00%	100.00%	100.00%	100.00%	100.00%
INSTITUTO COLIMENSE PARA LA DISCAPACIDAD	PARAESTATALES	100.00%	100.00%	100.00%	100.00%	100.00%
INSTITUTO COLIMENSE PARA LA SOCIEDAD DE LA INFORMACIÓN Y EL CONOCIMIENTO	PARAESTATALES	100.00%	100.00%	100.00%	100.00%	100.00%
INSTITUTO DE EDUCACIÓN INICIAL DEL ESTADO DE COLIMA	PARAESTATALES	0.00%	0.00%	0.00%	0.00%	0.00%
INSTITUTO DE FOMENTO DE FERIAS Y EXPOSICIONES DE COLIMA	PARAESTATALES	100.00%	100.00%	100.00%	100.00%	100.00%
INSTITUTO DE PENSIONES DE LOS SERVIDORES PÚBLICOS DEL ESTADO DE COLIMA	PARAESTATALES	100.00%	100.00%	100.00%	100.00%	100.00%
INSTITUTO DE SUELO, URBANIZACIÓN Y VIVIENDA DEL ESTADO DE COLIMA	PARAESTATALES	99.23%	99.33%	97.33%	100.00%	100.00%
INSTITUTO ESTATAL DE EDUCACIÓN PARA ADULTOS	PARAESTATALES	100.00%	100.00%	100.00%	100.00%	100.00%



NOMBRE DEL ENTE PÚBLICO	CLASIFICACIÓN DEL ENTE EN SEVAC	RESULTADO GLOBAL	A. REGISTROS CONTABLES	B. REGISTROS PRESUPUESTARIOS	C. REGISTROS ADMINISTRATIVOS	D. TRANSPARENCIA
INSTITUTO PARA EL MEDIO AMBIENTE Y DESARROLLO SUSTENTABLE DEL ESTADO DE COLIMA	PARAESTATALES	100.00%	100.00%	100.00%	100.00%	100.00%
INSTITUTO PARA EL REGISTRO DEL TERRITORIO	PARAESTATALES	100.00%	100.00%	100.00%	100.00%	100.00%
INSTITUTO PARA LA ATENCIÓN DE LOS ADULTOS MAYORES	PARAESTATALES	97.03%	97.80%	100.00%	89.01%	100.00%
INSTITUTO TÉCNICO HACENDARIO DEL ESTADO DE COLIMA	PARAESTATALES	100.00%	100.00%	100.00%	100.00%	100.00%
JUNTA DE ASISTENCIA PRIVADA DEL ESTADO DE COLIMA	PARAESTATALES	93.07%	88.51%	88.52%	96.92%	100.00%
ÓRGANO DE GESTIÓN Y CONTROL DEL PATRIMONIO INMOBILIARIO DEL ESTADO DE COLIMA	PARAESTATALES	100.00%	100.00%	100.00%	100.00%	100.00%
PROCURADURIA DE PROTECCIÓN DE NIÑAS, NIÑOS Y ADOLESCENTES DEL ESTADO DE COLIMA	PARAESTATALES	87.03%	98.67%	93.33%	77.47%	73.33%
SECRETARÍA EJECUTIVA DEL SISTEMA ANTICORRUPCIÓN DEL ESTADO DE COLIMA	PARAESTATALES	90.68%	93.33%	96.23%	81.32%	90.00%
SERVICIOS DE SALUD DEL ESTADO DE COLIMA	PARAESTATALES	97.13%	93.63%	100.00%	98.46%	98.67%
SISTEMA ESTATAL DE FINANCIAMIENTO PARA DESARROLLO ECONÓMICO DEL ESTADO DE COLIMA	PARAESTATALES	100.00%	100.00%	100.00%	100.00%	100.00%
SISTEMA ESTATAL PARA EL DESARROLLO INTEGRAL DE LA FAMILIA COLIMA	PARAESTATALES	100.00%	100.00%	100.00%	100.00%	100.00%
UNIDAD ESTATAL DE PROTECCIÓN CIVIL	PARAESTATALES	99.71%	100.00%	100.00%	98.57%	100.00%
UNIVERSIDAD DE COLIMA	PARAESTATALES	96.66%	92.65%	100.00%	96.15%	100.00%
UNIVERSIDAD TECNOLÓGICA DE MANZANILLO	PARAESTATALES	100.00%	100.00%	100.00%	100.00%	100.00%
06-001 ARMERÍA	MUNICIPIOS MAYORES	91.12%	79.73%	86.00%	100.00%	100.00%
06-002 COLIMA	MUNICIPIOS MAYORES	100.00%	100.00%	100.00%	100.00%	100.00%
06-003 COMALA	MUNICIPIOS MAYORES	98.42%	100.00%	93.33%	98.75%	100.00%
06-004 COQUIMATLÁN	MUNICIPIOS MAYORES	100.00%	100.00%	100.00%	100.00%	100.00%
06-005 CUAUHTÉMOC	MUNICIPIOS MAYORES	100.00%	100.00%	100.00%	100.00%	100.00%
06-006 IXTLAHUACÁN	MUNICIPIOS MAYORES	99.88%	99.60%	100.00%	100.00%	100.00%
06-007 MANZANILLO	MUNICIPIOS MAYORES	100.00%	100.00%	100.00%	100.00%	100.00%
06-008 MINATITLÁN	MUNICIPIOS MAYORES	89.65%	93.60%	97.08%	65.77%	96.67%
06-009 TECOMÁN	MUNICIPIOS MAYORES	99.80%	99.33%	100.00%	100.00%	100.00%
06-010 VILLA DE ÁLVAREZ	MUNICIPIOS MAYORES	100.00%	100.00%	100.00%	100.00%	100.00%
ARCHIVO HISTÓRICO DEL MUNICIPIO DE COLIMA	PARAMUNICIPALES MAYORES	100.00%	100.00%	100.00%	100.00%	100.00%
CENTRO ECOLÓGICO DE CUYUTLÁN "EL TORTUGARIO"	PARAMUNICIPALES MAYORES	98.12%	97.00%	100.00%	100.00%	96.67%
COMISION DE AGUA POTABLE DRENAJE Y ALCANTARILLADO DE MANZANILLO	PARAMUNICIPALES MAYORES	100.00%	100.00%	100.00%	100.00%	100.00%
COMISIÓN DE AGUA POTABLE Y ALCANTARILLADO DEL MUNICIPIO DE ARMERÍA	PARAMUNICIPALES MAYORES	97.14%	97.62%	93.33%	96.55%	100.00%
COMISION DE AGUA POTABLE Y ALCANTARILLADO DEL MUNICIPIO DE COQUIMATLÁN	PARAMUNICIPALES MAYORES	84.91%	98.67%	93.33%	54.36%	83.33%
COMISION DE AGUA POTABLE Y ALCANTARILLADO DEL MUNICIPIO DE CUAUHTEMOC	PARAMUNICIPALES MAYORES	84.90%	93.09%	51.67%	84.91%	100.00%
COMISION DE AGUA POTABLE Y ALCANTARILLADO DEL MUNICIPIO DE IXTLAHUACAN	PARAMUNICIPALES MAYORES	94.92%	97.62%	97.08%	94.18%	90.00%



RESULTADOS DEL SEGUNDO PERIODO 2023  
COLIMA

NOMBRE DEL ENTE PÚBLICO	CLASIFICACIÓN DEL ENTE EN SEVAC	RESULTADO GLOBAL	A. REGISTROS CONTABLES	B. REGISTROS PRESUPUESTARIOS	C. REGISTROS ADMINISTRATIVOS	D. TRANSPARENCIA
COMISION DE AGUA POTABLE Y ALCANTARILLADO DEL MUNICIPIO DE MINATITLAN, COLIMA	PARAMUNICIPALES MAYORES	99.60%	100.00%	100.00%	98.00%	100.00%
COMISION DE AGUA POTABLE Y ALCANTARILLADO DEL MUNICIPIO DE TECOMAN	PARAMUNICIPALES MAYORES	100.00%	100.00%	100.00%	100.00%	100.00%
COMISIÓN DE AGUA POTABLE Y ALCANTARILLADO Y SANEAMIENTO DEL MUNICIPIO DE COMALA	PARAMUNICIPALES MAYORES	98.67%	100.00%	93.33%	100.00%	100.00%
COORDINACIÓN MUNICIPAL DE PROTECCIÓN CIVIL	PARAMUNICIPALES MAYORES	100.00%	100.00%	100.00%	100.00%	100.00%
FERIA DEL CAFÉ DEL MUNICIPIO DE MINATITLÁN, COL.	PARAMUNICIPALES MAYORES	96.30%	95.10%	95.92%	94.18%	100.00%
INSTITUTO DE FESTEJOS CHARRO TAURINOS Y EXPOSICIONES DE VILLA DE ÁLVAREZ, COLIMA	PARAMUNICIPALES MAYORES	58.36%	70.00%	62.32%	75.45%	25.24%
INSTITUTO DE LA FERIA DEL LIMON DE TECOMAN	PARAMUNICIPALES MAYORES	98.83%	100.00%	94.17%	100.00%	100.00%
INSTITUTO DE LA JUVENTUD PARA EL MUNICIPIO DE COLIMA	PARAMUNICIPALES MAYORES	100.00%	100.00%	100.00%	100.00%	100.00%
INSTITUTO DE LAS MUJERES EN COQUIMATLÁN	PARAMUNICIPALES MAYORES	39.88%	38.71%	15.24%	68.18%	38.57%
INSTITUTO DE LAS MUJERES PARA EL MUNICIPIO DE COLIMA	PARAMUNICIPALES MAYORES	99.18%	99.33%	97.08%	100.00%	100.00%
INSTITUTO DE PLANEACIÓN PARA EL DESARROLLO SUSTENTABLE DE MANZANILLO	PARAMUNICIPALES MAYORES	100.00%	100.00%	100.00%	100.00%	100.00%
INSTITUTO DE PLANEACIÓN PARA EL MUNICIPIO DE COLIMA	PARAMUNICIPALES MAYORES	100.00%	100.00%	100.00%	100.00%	100.00%
INSTITUTO MUNICIPAL DE LA CULTURA DE MANZANILLO	PARAMUNICIPALES MAYORES	100.00%	100.00%	100.00%	100.00%	100.00%
INSTITUTO MUNICIPAL DE LA MUJER COMALTECA	PARAMUNICIPALES MAYORES	94.70%	95.71%	83.92%	97.09%	100.00%
INSTITUTO MUNICIPAL DE LA MUJER MANZANILLENSE	PARAMUNICIPALES MAYORES	100.00%	100.00%	100.00%	100.00%	100.00%
INSTITUTO MUNICIPAL DE LAS MUJERES MINATITLENSES	PARAMUNICIPALES MAYORES	87.39%	90.95%	100.00%	65.27%	90.00%
INSTITUTO MUNICIPAL DEL DEPORTE DEL MUNICIPIO DE MANZANILLO	PARAMUNICIPALES MAYORES	100.00%	100.00%	100.00%	100.00%	100.00%
INSTITUTO TECOMENSE DE LAS MUJERES	PARAMUNICIPALES MAYORES	100.00%	100.00%	100.00%	100.00%	100.00%
INSTITUTO VILLALVARENSE DE LA JUVENTUD	PARAMUNICIPALES MAYORES	99.60%	100.00%	100.00%	98.00%	100.00%
INSTITUTO VILLALVARENSE DE LA MUJER	PARAMUNICIPALES MAYORES	96.13%	98.67%	93.33%	98.00%	93.33%
SISTEMA PARA EL DESARROLLO INTEGRAL DE LA FAMILIA DEL MUNICIPIO DE ARMERIA	PARAMUNICIPALES MAYORES	98.05%	97.24%	97.08%	98.00%	100.00%
SISTEMA PARA EL DESARROLLO INTEGRAL DE LA FAMILIA DEL MUNICIPIO DE COLIMA	PARAMUNICIPALES MAYORES	100.00%	100.00%	100.00%	100.00%	100.00%
SISTEMA PARA EL DESARROLLO INTEGRAL DE LA FAMILIA DEL MUNICIPIO DE COMALA	PARAMUNICIPALES MAYORES	99.77%	99.33%	100.00%	100.00%	100.00%
SISTEMA PARA EL DESARROLLO INTEGRAL DE LA FAMILIA DEL MUNICIPIO DE COQUIMATLAN	PARAMUNICIPALES MAYORES	74.77%	74.95%	53.13%	72.91%	93.33%
SISTEMA PARA EL DESARROLLO INTEGRAL DE LA FAMILIA DEL MUNICIPIO DE CUAUHTÉMOC	PARAMUNICIPALES MAYORES	98.77%	100.00%	100.00%	98.00%	96.67%
SISTEMA PARA EL DESARROLLO INTEGRAL DE LA FAMILIA DEL MUNICIPIO DE MANZANILLO	PARAMUNICIPALES MAYORES	100.00%	100.00%	100.00%	100.00%	100.00%
SISTEMA PARA EL DESARROLLO INTEGRAL DE LA FAMILIA DEL MUNICIPIO DE MINATITLÁN	PARAMUNICIPALES MAYORES	86.55%	94.38%	97.08%	58.00%	90.00%
SISTEMA PARA EL DESARROLLO INTEGRAL DE LA FAMILIA DEL MUNICIPIO DE TECOMÁN	PARAMUNICIPALES MAYORES	100.00%	100.00%	100.00%	100.00%	100.00%
SISTEMA PARA EL DESARROLLO INTEGRAL DE LA FAMILIA DEL MUNICIPIO DE VILLA DE ÁLVAREZ	PARAMUNICIPALES MAYORES	92.45%	96.76%	67.94%	100.00%	100.00%
SISTEMA PARA EL DESARROLLO INTEGRAL DE LA FAMILIA EN EL MUNICIPIO DE IXTLAHUACÁN (DIF)	PARAMUNICIPALES MAYORES	0.00%	0.00%	0.00%	0.00%	0.00%

NOMBRE DEL ENTE PÚBLICO	CLASIFICACIÓN DEL ENTE EN SEVAC	RESULTADO GLOBAL	A. REGISTROS CONTABLES	B. REGISTROS PRESUPUESTARIOS	C. REGISTROS ADMINISTRATIVOS	D. TRANSPARENCIA
GOBIERNO DEL ESTADO DE DURANGO	PODER EJECUTIVO ESTATAL	100.00%	100.00%	100.00%	100.00%	100.00%
COMISIÓN ESTATAL DE DERECHOS HUMANOS DE DURANGO	PODERES Y AUTÓNOMOS	100.00%	100.00%	100.00%	100.00%	100.00%
CONGRESO DEL ESTADO DE DURANGO	PODERES Y AUTÓNOMOS	100.00%	100.00%	100.00%	100.00%	100.00%
FISCALÍA ESPECIALIZADA EN COMBATE A LA CORRUPCIÓN DEL ESTADO DE DURANGO	PODERES Y AUTÓNOMOS	100.00%	100.00%	100.00%	100.00%	100.00%
INSTITUTO DE EVALUACIÓN DE POLÍTICAS PÚBLICAS DEL ESTADO DE DURANGO	PODERES Y AUTÓNOMOS	100.00%	100.00%	100.00%	100.00%	100.00%
INSTITUTO DURANGUENSE DE ACCESO A LA INFORMACIÓN PÚBLICA Y DE PROTECCIÓN DE DATOS PERSONALES	PODERES Y AUTÓNOMOS	100.00%	100.00%	100.00%	100.00%	100.00%
INSTITUTO ELECTORAL Y DE PARTICIPACIÓN CIUDADANA DEL ESTADO DE DURANGO	PODERES Y AUTÓNOMOS	100.00%	100.00%	100.00%	100.00%	100.00%
PODER JUDICIAL DEL ESTADO DE DURANGO	PODERES Y AUTÓNOMOS	81.24%	65.64%	80.00%	93.85%	94.00%
TRIBUNAL DE JUSTICIA ADMINISTRATIVA	PODERES Y AUTÓNOMOS	100.00%	100.00%	100.00%	100.00%	100.00%
TRIBUNAL ELECTORAL DEL ESTADO DE DURANGO	PODERES Y AUTÓNOMOS	100.00%	100.00%	100.00%	100.00%	100.00%
UNIVERSIDAD JUÁREZ DEL ESTADO DE DURANGO	PODERES Y AUTÓNOMOS	100.00%	100.00%	100.00%	100.00%	100.00%
BEBELECHE, MUSEO INTERACTIVO DE DURANGO	PARAESTATALES	99.54%	100.00%	100.00%	97.69%	100.00%
BENEMÉRITA Y CENTENARIA ESCUELA NORMAL DEL ESTADO DE DURANGO	PARAESTATALES	99.79%	100.00%	100.00%	100.00%	99.14%
CENTRO CULTURAL Y DE CONVENCIONES DEL ESTADO DE DURANGO	PARAESTATALES	100.00%	100.00%	100.00%	100.00%	100.00%
CENTRO DE CONCILIACIÓN LABORAL DEL ESTADO DE DURANGO	PARAESTATALES	99.41%	99.57%	100.00%	97.80%	100.00%
COLEGIO DE BACHILLERES DEL ESTADO DE DURANGO	PARAESTATALES	100.00%	100.00%	100.00%	100.00%	100.00%
COLEGIO DE EDUCACIÓN PROFESIONAL TÉCNICA DEL ESTADO DE DURANGO	PARAESTATALES	99.69%	99.57%	100.00%	99.23%	100.00%
COLEGIO DE ESTUDIOS CIENTÍFICOS Y TECNOLÓGICOS DEL ESTADO DE DURANGO	PARAESTATALES	100.00%	100.00%	100.00%	100.00%	100.00%
COMISIÓN DEL AGUA DEL ESTADO DE DURANGO	PARAESTATALES	99.77%	99.33%	100.00%	100.00%	100.00%
COMISIÓN EJECUTIVA ESTATAL DE ATENCIÓN A VÍCTIMAS	PARAESTATALES	99.88%	100.00%	99.42%	100.00%	100.00%
COMISIÓN ESTATAL DE SUELO Y VIVIENDA DE DURANGO	PARAESTATALES	100.00%	100.00%	100.00%	100.00%	100.00%
CONSEJO DE CIENCIA Y TECNOLOGÍA DEL ESTADO DE DURANGO	PARAESTATALES	100.00%	100.00%	100.00%	100.00%	100.00%
DIRECCIÓN DE PENSIONES DEL ESTADO DE DURANGO	PARAESTATALES	100.00%	100.00%	100.00%	100.00%	100.00%
FERIAS, ESPECTÁCULOS Y PASEOS TURÍSTICOS DE DURANGO	PARAESTATALES	99.85%	100.00%	100.00%	99.23%	100.00%
INSTITUTO DE CULTURA DEL ESTADO DE DURANGO	PARAESTATALES	100.00%	100.00%	100.00%	100.00%	100.00%
INSTITUTO DURANGUENSE DE EDUCACIÓN PARA ADULTOS	PARAESTATALES	98.23%	99.13%	100.00%	97.69%	96.00%
INSTITUTO DURANGUENSE DE LA JUVENTUD	PARAESTATALES	90.00%	100.00%	100.00%	100.00%	60.00%
INSTITUTO ESTATAL DE LAS MUJERES	PARAESTATALES	100.00%	100.00%	100.00%	100.00%	100.00%
INSTITUTO PARA LA INFRAESTRUCTURA FÍSICA EDUCATIVA DEL ESTADO DE DURANGO	PARAESTATALES	99.50%	100.00%	100.00%	100.00%	98.00%
INSTITUTO TECNOLÓGICO SUPERIOR DE LA REGIÓN DE LOS LLANOS	PARAESTATALES	100.00%	100.00%	100.00%	100.00%	100.00%
INSTITUTO TECNOLÓGICO SUPERIOR DE LERDO	PARAESTATALES	99.54%	100.00%	100.00%	97.69%	100.00%

NOMBRE DEL ENTE PÚBLICO	CLASIFICACIÓN DEL ENTE EN SEVAC	RESULTADO GLOBAL	A. REGISTROS CONTABLES	B. REGISTROS PRESUPUESTARIOS	C. REGISTROS ADMINISTRATIVOS	D. TRANSPARENCIA
INSTITUTO TECNOLÓGICO SUPERIOR DE SANTA MARIA DEL ORO	PARAESTATALES	98.09%	94.55%	100.00%	100.00%	100.00%
INSTITUTO TECNOLÓGICO SUPERIOR DE SANTIAGO PAPANQUIARO DURANGO	PARAESTATALES	99.79%	99.40%	100.00%	100.00%	100.00%
SECRETARIA DE SALUD EN EL ESTADO	PARAESTATALES	0.00%	0.00%	0.00%	0.00%	0.00%
SECRETARÍA EJECUTIVA DEL SISTEMA LOCAL ANTICORRUPCIÓN	PARAESTATALES	100.00%	100.00%	100.00%	100.00%	100.00%
SECRETARIADO EJECUTIVO DEL CONSEJO ESTATAL DE SEGURIDAD PUBLICA	PARAESTATALES	100.00%	100.00%	100.00%	100.00%	100.00%
SISTEMA ESTATAL DE TELESECUNDARIA	PARAESTATALES	98.57%	96.67%	98.67%	100.00%	100.00%
SISTEMA PARA EL DESARROLLO INTEGRAL DE LA FAMILIA DEL ESTADO DE DURANGO	PARAESTATALES	100.00%	100.00%	100.00%	100.00%	100.00%
UNIVERSIDAD PEDAGÓGICA DE DURANGO	PARAESTATALES	99.35%	100.00%	100.00%	99.23%	98.00%
UNIVERSIDAD POLITÉCNICA DE CUENCAMÉ	PARAESTATALES	54.75%	85.87%	97.86%	25.60%	0.00%
UNIVERSIDAD POLITÉCNICA DE DURANGO	PARAESTATALES	97.45%	98.90%	98.83%	90.33%	100.00%
UNIVERSIDAD POLITÉCNICA DE GÓMEZ PALACIO	PARAESTATALES	99.71%	100.00%	100.00%	98.57%	100.00%
UNIVERSIDAD TECNOLÓGICA DE DURANGO	PARAESTATALES	99.28%	99.57%	100.00%	97.14%	100.00%
UNIVERSIDAD TECNOLÓGICA DE LA LAGUNA DURANGO	PARAESTATALES	99.43%	100.00%	100.00%	97.14%	100.00%
UNIVERSIDAD TECNOLÓGICA DE POANAS	PARAESTATALES	100.00%	100.00%	100.00%	100.00%	100.00%
UNIVERSIDAD TECNOLÓGICA DE RODEO	PARAESTATALES	96.76%	96.49%	100.00%	94.95%	96.00%
UNIVERSIDAD TECNOLÓGICA DE TAMAZULA	PARAESTATALES	99.06%	100.00%	99.57%	95.71%	100.00%
UNIVERSIDAD TECNOLÓGICA DEL MEZQUITAL	PARAESTATALES	100.00%	100.00%	100.00%	100.00%	100.00%
10-001 CANATLÁN	MUNICIPIOS MAYORES	100.00%	100.00%	100.00%	100.00%	100.00%
10-002 CANELAS	MUNICIPIOS MAYORES	41.19%	48.00%	41.64%	2.31%	60.00%
10-003 CONETO DE COMONFORT	MUNICIPIOS MAYORES	99.55%	100.00%	100.00%	98.75%	99.33%
10-004 CUENCAMÉ	MUNICIPIOS MAYORES	80.68%	99.33%	98.67%	56.25%	66.33%
10-005 DURANGO	MUNICIPIOS MAYORES	100.00%	100.00%	100.00%	100.00%	100.00%
10-006 GENERAL SIMÓN BOLÍVAR	MUNICIPIOS MAYORES	99.80%	100.00%	100.00%	100.00%	99.33%
10-007 GÓMEZ PALACIO	MUNICIPIOS MAYORES	96.74%	98.27%	93.33%	95.96%	98.00%
10-008 GUADALUPE VICTORIA	MUNICIPIOS MAYORES	98.83%	98.93%	100.00%	97.98%	98.50%
10-009 GUANACEVÍ	MUNICIPIOS MAYORES	99.80%	100.00%	100.00%	100.00%	99.33%
10-010 HIDALGO	MUNICIPIOS MAYORES	98.20%	99.33%	100.00%	96.25%	97.17%
10-011 INDÉ	MUNICIPIOS MAYORES	92.21%	93.60%	98.08%	91.83%	87.17%
10-012 LERDO	MUNICIPIOS MAYORES	94.76%	96.00%	95.00%	89.04%	97.17%
10-013 MAPIMÍ	MUNICIPIOS MAYORES	100.00%	100.00%	100.00%	100.00%	100.00%
10-014 MEZQUITAL	MUNICIPIOS MAYORES	100.00%	100.00%	100.00%	100.00%	100.00%



RESULTADOS DEL SEGUNDO PERIODO 2023  
DURANGO

NOMBRE DEL ENTE PÚBLICO	CLASIFICACIÓN DEL ENTE EN SEVAC	RESULTADO GLOBAL	A. REGISTROS CONTABLES	B. REGISTROS PRESUPUESTARIOS	C. REGISTROS ADMINISTRATIVOS	D. TRANSPARENCIA
10-015 NAZAS	MUNICIPIOS MAYORES	82.38%	87.20%	93.00%	71.83%	77.52%
10-016 NOMBRE DE DIOS	MUNICIPIOS MAYORES	89.77%	96.47%	97.33%	94.90%	74.62%
10-017 OCAMPO	MUNICIPIOS MAYORES	94.81%	98.00%	100.00%	86.06%	94.00%
10-018 EL ORO	MUNICIPIOS MAYORES	100.00%	100.00%	100.00%	100.00%	100.00%
10-019 OTÁEZ	MUNICIPIOS MAYORES	100.00%	100.00%	100.00%	100.00%	100.00%
10-020 PÁNUCO DE CORONADO	MUNICIPIOS MAYORES	92.55%	100.00%	100.00%	66.25%	97.67%
10-021 PEÑÓN BLANCO	MUNICIPIOS MAYORES	96.03%	96.00%	98.67%	95.19%	94.86%
10-022 POANAS	MUNICIPIOS MAYORES	98.82%	98.80%	98.67%	97.21%	100.00%
10-023 PUEBLO NUEVO	MUNICIPIOS MAYORES	100.00%	100.00%	100.00%	100.00%	100.00%
10-024 RODEO	MUNICIPIOS MAYORES	96.48%	99.33%	97.50%	91.15%	96.50%
10-025 SAN BERNARDO	MUNICIPIOS MAYORES	100.00%	100.00%	100.00%	100.00%	100.00%
10-026 SAN DIMAS	MUNICIPIOS MAYORES	86.72%	86.47%	92.14%	84.42%	84.90%
10-027 SAN JUAN DE GUADALUPE	MUNICIPIOS MAYORES	100.00%	100.00%	100.00%	100.00%	100.00%
10-028 SAN JUAN DEL RÍO	MUNICIPIOS MAYORES	0.00%	0.00%	0.00%	0.00%	0.00%
10-029 SAN LUIS DEL CORDERO	MUNICIPIOS MAYORES	100.00%	100.00%	100.00%	100.00%	100.00%
10-030 SAN PEDRO DEL GALLO	MUNICIPIOS MAYORES	41.58%	83.93%	82.00%	0.00%	0.00%
10-031 SANTA CLARA	MUNICIPIOS MAYORES	99.35%	100.00%	100.00%	100.00%	97.83%
10-032 SANTIAGO PAPASQUIARO	MUNICIPIOS MAYORES	100.00%	100.00%	100.00%	100.00%	100.00%
10-033 SÚCHIL	MUNICIPIOS MAYORES	92.55%	99.33%	100.00%	66.73%	98.00%
10-034 TAMAZULA	MUNICIPIOS MAYORES	100.00%	100.00%	100.00%	100.00%	100.00%
10-035 TEPEHUANES	MUNICIPIOS MAYORES	100.00%	100.00%	100.00%	100.00%	100.00%
10-036 TLAHUALILO	MUNICIPIOS MAYORES	97.16%	98.67%	97.33%	98.46%	94.67%
10-037 TOPIA	MUNICIPIOS MAYORES	100.00%	100.00%	100.00%	100.00%	100.00%
10-038 VICENTE GUERRERO	MUNICIPIOS MAYORES	100.00%	100.00%	100.00%	100.00%	100.00%
10-039 NUEVO IDEAL	MUNICIPIOS MAYORES	0.00%	0.00%	0.00%	0.00%	0.00%
AGUA POTABLE, ALCANTARILLADO Y SANEAMIENTO DEL MUNICIPIO DE POANAS	PARAMUNICIPALES MAYORES	100.00%	100.00%	100.00%	100.00%	100.00%
AGUAS DE PÁNUCO DE CORONADO	PARAMUNICIPALES MAYORES	98.71%	99.52%	100.00%	98.55%	96.67%
AGUAS DEL VALLE DE SÚCHIL	PARAMUNICIPALES MAYORES	96.96%	98.57%	95.75%	96.55%	96.00%
EXPO FERIA DE GÓMEZ PALACIO	PARAMUNICIPALES MAYORES	99.37%	98.20%	100.00%	100.00%	100.00%
INSTITUTO MUNICIPAL DE CONSERVACIÓN DE LA VIDA SILVESTRE DE DURANGO	PARAMUNICIPALES MAYORES	46.10%	68.86%	60.00%	0.00%	40.00%
INSTITUTO MUNICIPAL DE LA FAMILIA DE DURANGO	PARAMUNICIPALES MAYORES	100.00%	100.00%	100.00%	100.00%	100.00%

NOMBRE DEL ENTE PÚBLICO	CLASIFICACIÓN DEL ENTE EN SEVAC	RESULTADO GLOBAL	A. REGISTROS CONTABLES	B. REGISTROS PRESUPUESTARIOS	C. REGISTROS ADMINISTRATIVOS	D. TRANSPARENCIA
INSTITUTO MUNICIPAL DE PLANEACIÓN DE DURANGO	PARAMUNICIPALES MAYORES	100.00%	100.00%	100.00%	100.00%	100.00%
INSTITUTO MUNICIPAL DE VIVIENDA DE DURANGO	PARAMUNICIPALES MAYORES	100.00%	100.00%	100.00%	100.00%	100.00%
ORGANISMO DE AGUA Y ALCANTARILLADO DE NUEVO IDEAL	PARAMUNICIPALES MAYORES	100.00%	100.00%	100.00%	100.00%	100.00%
ORGANISMO DESCENTRALIZADO PARA EL DESARROLLO INTEGRAL DE LA FAMILIA DEL MUNICIPIO DE SAN DIMAS	PARAMUNICIPALES MAYORES	92.62%	98.19%	100.00%	85.45%	84.67%
SISTEMA DE AGUA DE CANATLÁN	PARAMUNICIPALES MAYORES	98.85%	98.38%	100.00%	97.09%	100.00%
SISTEMA DE AGUA DE CUENCAME	PARAMUNICIPALES MAYORES	100.00%	100.00%	100.00%	100.00%	100.00%
SISTEMA DE AGUA DE GUANACEVÍ	PARAMUNICIPALES MAYORES	100.00%	100.00%	100.00%	100.00%	100.00%
SISTEMA DE AGUA DE OCAMPO	PARAMUNICIPALES MAYORES	95.35%	97.24%	98.67%	88.73%	95.33%
SISTEMA DE AGUA DE PEÑON BLANCO	PARAMUNICIPALES MAYORES	53.47%	46.86%	87.04%	0.00%	78.67%
SISTEMA DE AGUA DE SANTIAGO PAPANQUIARO	PARAMUNICIPALES MAYORES	96.44%	98.57%	96.75%	91.27%	97.33%
SISTEMA DE AGUA DE TAMAZULA	PARAMUNICIPALES MAYORES	81.81%	84.78%	95.04%	64.00%	81.33%
SISTEMA DE AGUA DE TLAHUALILO	PARAMUNICIPALES MAYORES	100.00%	100.00%	100.00%	100.00%	100.00%
SISTEMA DE AGUA DEL MUNICIPIO DE DURANGO	PARAMUNICIPALES MAYORES	100.00%	100.00%	100.00%	100.00%	100.00%
SISTEMA DE AGUA DEL MUNICIPIO DE MAPIMI	PARAMUNICIPALES MAYORES	100.00%	100.00%	100.00%	100.00%	100.00%
SISTEMA DE AGUA DEL NAZAS	PARAMUNICIPALES MAYORES	96.13%	97.05%	100.00%	91.64%	95.33%
SISTEMA DE AGUA POTABLE DE EL ORO	PARAMUNICIPALES MAYORES	100.00%	100.00%	100.00%	100.00%	100.00%
SISTEMA DE AGUA POTABLE DEL MUNICIPIO DE SAN JUAN DEL RIO	PARAMUNICIPALES MAYORES	0.00%	0.00%	0.00%	0.00%	0.00%
SISTEMA DE AGUA POTABLE Y ALCANTARILLADO DEL MUNICIPIO DE LERDO, DGO.	PARAMUNICIPALES MAYORES	87.53%	99.33%	96.92%	82.73%	67.33%
SISTEMA DE AGUAS DE SAN DIMAS	PARAMUNICIPALES MAYORES	82.95%	80.00%	80.00%	80.00%	91.81%
SISTEMA DESCENTRALIZADO DE AGUA DEL MUNICIPIO DE SIMON BOLIVAR	PARAMUNICIPALES MAYORES	100.00%	100.00%	100.00%	100.00%	100.00%
SISTEMA DESCENTRALIZADO DE AGUA POTABLE ALCANTARILLADO Y SANEAMIENTO DEL MUNICIPIO DE GUADALUPE VICTORIA	PARAMUNICIPALES MAYORES	100.00%	100.00%	100.00%	100.00%	100.00%
SISTEMA DESCENTRALIZADO DE AGUA POTABLE Y ALCANTARILLADO DEL AREA RURAL DEL MUNICIPIO DE GOMEZ PALACIO	PARAMUNICIPALES MAYORES	100.00%	100.00%	100.00%	100.00%	100.00%
SISTEMA DESCENTRALIZADO DE AGUA POTABLE Y ALCANTARILLADO DEL MUNICIPIO DE GÓMEZ PALACIO	PARAMUNICIPALES MAYORES	99.77%	99.33%	100.00%	100.00%	100.00%
SISTEMA DESCENTRALIZADO DE AGUA POTABLE Y ALCANTARILLADO DEL MUNICIPIO DE TEPEHUANES	PARAMUNICIPALES MAYORES	100.00%	100.00%	100.00%	100.00%	100.00%
SISTEMA DESCENTRALIZADO DE AGUA POTABLE Y SANEAMIENTO DEL MUNICIPIO DE SANTA CLARA	PARAMUNICIPALES MAYORES	100.00%	100.00%	100.00%	100.00%	100.00%
SISTEMA DESCENTRALIZADO DE AGUA POTABLE, ALCANTARILLADO Y SANEAMIENTO DE VICENTE GUERRERO	PARAMUNICIPALES MAYORES	96.04%	97.90%	97.33%	96.55%	92.00%
SISTEMA DESCENTRALIZADO DE AGUA POTABLE, ALCANTARILLADO Y SANEAMIENTO DEL MUNICIPIO DE PUEBLO NUEVO, DGO.	PARAMUNICIPALES MAYORES	100.00%	100.00%	100.00%	100.00%	100.00%
SISTEMA MUNICIPAL DE AGUA DE RODEO	PARAMUNICIPALES MAYORES	100.00%	100.00%	100.00%	100.00%	100.00%
SISTEMA PARA EL DESARROLLO INTEGRAL DE LA FAMILIA DEL MUNICIPIO DE CANATLÁN	PARAMUNICIPALES MAYORES	100.00%	100.00%	100.00%	100.00%	100.00%
SISTEMA PARA EL DESARROLLO INTEGRAL DE LA FAMILIA DEL MUNICIPIO DE CONETO DE COMONFORT	PARAMUNICIPALES MAYORES	100.00%	100.00%	100.00%	100.00%	100.00%
SISTEMA PARA EL DESARROLLO INTEGRAL DE LA FAMILIA DEL MUNICIPIO DE CUENCAMÉ DE CENICEROS EDO DE DURANGO	PARAMUNICIPALES MAYORES	100.00%	100.00%	100.00%	100.00%	100.00%

NOMBRE DEL ENTE PÚBLICO	CLASIFICACIÓN DEL ENTE EN SEVAC	RESULTADO GLOBAL	A. REGISTROS CONTABLES	B. REGISTROS PRESUPUESTARIOS	C. REGISTROS ADMINISTRATIVOS	D. TRANSPARENCIA
SISTEMA PARA EL DESARROLLO INTEGRAL DE LA FAMILIA DEL MUNICIPIO DE DURANGO	PARAMUNICIPALES MAYORES	100.00%	100.00%	100.00%	100.00%	100.00%
SISTEMA PARA EL DESARROLLO INTEGRAL DE LA FAMILIA DEL MUNICIPIO DE EL ORO	PARAMUNICIPALES MAYORES	100.00%	100.00%	100.00%	100.00%	100.00%
SISTEMA PARA EL DESARROLLO INTEGRAL DE LA FAMILIA DEL MUNICIPIO DE GENERAL SIMÓN BOLÍVAR	PARAMUNICIPALES MAYORES	100.00%	100.00%	100.00%	100.00%	100.00%
SISTEMA PARA EL DESARROLLO INTEGRAL DE LA FAMILIA DEL MUNICIPIO DE GÓMEZ PALACIO	PARAMUNICIPALES MAYORES	100.00%	100.00%	100.00%	100.00%	100.00%
SISTEMA PARA EL DESARROLLO INTEGRAL DE LA FAMILIA DEL MUNICIPIO DE GUADALUPE VICTORIA	PARAMUNICIPALES MAYORES	98.44%	98.67%	100.00%	94.55%	100.00%
SISTEMA PARA EL DESARROLLO INTEGRAL DE LA FAMILIA DEL MUNICIPIO DE HIDALGO	PARAMUNICIPALES MAYORES	100.00%	100.00%	100.00%	100.00%	100.00%
SISTEMA PARA EL DESARROLLO INTEGRAL DE LA FAMILIA DEL MUNICIPIO DE INDÉ	PARAMUNICIPALES MAYORES	94.88%	97.33%	100.00%	89.09%	92.00%
SISTEMA PARA EL DESARROLLO INTEGRAL DE LA FAMILIA DEL MUNICIPIO DE LERDO	PARAMUNICIPALES MAYORES	0.00%	0.00%	0.00%	0.00%	0.00%
SISTEMA PARA EL DESARROLLO INTEGRAL DE LA FAMILIA DEL MUNICIPIO DE MEZQUITAL	PARAMUNICIPALES MAYORES	100.00%	100.00%	100.00%	100.00%	100.00%
SISTEMA PARA EL DESARROLLO INTEGRAL DE LA FAMILIA DEL MUNICIPIO DE NAZAS	PARAMUNICIPALES MAYORES	95.11%	97.24%	100.00%	80.36%	100.00%
SISTEMA PARA EL DESARROLLO INTEGRAL DE LA FAMILIA DEL MUNICIPIO DE NOMBRE DE DIOS	PARAMUNICIPALES MAYORES	98.00%	94.29%	100.00%	100.00%	100.00%
SISTEMA PARA EL DESARROLLO INTEGRAL DE LA FAMILIA DEL MUNICIPIO DE NUEVO IDEAL	PARAMUNICIPALES MAYORES	100.00%	100.00%	100.00%	100.00%	100.00%
SISTEMA PARA EL DESARROLLO INTEGRAL DE LA FAMILIA DEL MUNICIPIO DE OCAMPO	PARAMUNICIPALES MAYORES	95.22%	98.00%	98.83%	89.09%	93.33%
SISTEMA PARA EL DESARROLLO INTEGRAL DE LA FAMILIA DEL MUNICIPIO DE OTAEZ, DGO.	PARAMUNICIPALES MAYORES	100.00%	100.00%	100.00%	100.00%	100.00%
SISTEMA PARA EL DESARROLLO INTEGRAL DE LA FAMILIA DEL MUNICIPIO DE PÁNUCO DE CORONADO	PARAMUNICIPALES MAYORES	99.17%	100.00%	100.00%	100.00%	96.67%
SISTEMA PARA EL DESARROLLO INTEGRAL DE LA FAMILIA DEL MUNICIPIO DE PEÑON BLANCO	PARAMUNICIPALES MAYORES	91.13%	92.95%	100.00%	68.00%	100.00%
SISTEMA PARA EL DESARROLLO INTEGRAL DE LA FAMILIA DEL MUNICIPIO DE POANAS	PARAMUNICIPALES MAYORES	99.77%	99.33%	100.00%	100.00%	100.00%
SISTEMA PARA EL DESARROLLO INTEGRAL DE LA FAMILIA DEL MUNICIPIO DE RODEO	PARAMUNICIPALES MAYORES	100.00%	100.00%	100.00%	100.00%	100.00%
SISTEMA PARA EL DESARROLLO INTEGRAL DE LA FAMILIA DEL MUNICIPIO DE SAN BERNARDO	PARAMUNICIPALES MAYORES	100.00%	100.00%	100.00%	100.00%	100.00%
SISTEMA PARA EL DESARROLLO INTEGRAL DE LA FAMILIA DEL MUNICIPIO DE SAN JUAN DE GUADALUPE	PARAMUNICIPALES MAYORES	100.00%	100.00%	100.00%	100.00%	100.00%
SISTEMA PARA EL DESARROLLO INTEGRAL DE LA FAMILIA DEL MUNICIPIO DE SANTA CLARA	PARAMUNICIPALES MAYORES	100.00%	100.00%	100.00%	100.00%	100.00%
SISTEMA PARA EL DESARROLLO INTEGRAL DE LA FAMILIA DEL MUNICIPIO DE SANTIAGO PAPASQUIARO	PARAMUNICIPALES MAYORES	100.00%	100.00%	100.00%	100.00%	100.00%
SISTEMA PARA EL DESARROLLO INTEGRAL DE LA FAMILIA DEL MUNICIPIO DE SÚCHIL	PARAMUNICIPALES MAYORES	98.60%	100.00%	98.83%	94.18%	100.00%
SISTEMA PARA EL DESARROLLO INTEGRAL DE LA FAMILIA DEL MUNICIPIO DE TAMAZULA	PARAMUNICIPALES MAYORES	100.00%	100.00%	100.00%	100.00%	100.00%
SISTEMA PARA EL DESARROLLO INTEGRAL DE LA FAMILIA DEL MUNICIPIO DE TEPEHUANES	PARAMUNICIPALES MAYORES	100.00%	100.00%	100.00%	100.00%	100.00%
SISTEMA PARA EL DESARROLLO INTEGRAL DE LA FAMILIA DEL MUNICIPIO DE TLAHUALILO	PARAMUNICIPALES MAYORES	97.50%	100.00%	100.00%	100.00%	90.00%
SISTEMA PARA EL DESARROLLO INTEGRAL DE LA FAMILIA DEL MUNICIPIO DE VICENTE GUERRERO	PARAMUNICIPALES MAYORES	100.00%	100.00%	100.00%	100.00%	100.00%

NOMBRE DEL ENTE PÚBLICO	CLASIFICACIÓN DEL ENTE EN SEVAC	RESULTADO GLOBAL	A. REGISTROS CONTABLES	B. REGISTROS PRESUPUESTARIOS	C. REGISTROS ADMINISTRATIVOS	D. TRANSPARENCIA
PODER EJECUTIVO DEL ESTADO DE GUANAJUATO	PODER EJECUTIVO ESTATAL	100.00%	100.00%	100.00%	100.00%	100.00%
FISCALÍA GENERAL DEL ESTADO DE GUANAJUATO	PODERES Y AUTÓNOMOS	100.00%	100.00%	100.00%	100.00%	100.00%
INSTITUTO DE ACCESO A LA INFORMACIÓN PÚBLICA DEL ESTADO DE GUANAJUATO	PODERES Y AUTÓNOMOS	90.81%	91.33%	94.20%	75.00%	100.00%
INSTITUTO ELECTORAL DEL ESTADO DE GUANAJUATO	PODERES Y AUTÓNOMOS	93.53%	92.48%	95.80%	85.00%	100.00%
PODER JUDICIAL DEL ESTADO DE GUANAJUATO	PODERES Y AUTÓNOMOS	100.00%	100.00%	100.00%	100.00%	100.00%
PODER LEGISLATIVO DEL ESTADO DE GUANAJUATO	PODERES Y AUTÓNOMOS	100.00%	100.00%	100.00%	100.00%	100.00%
PROCURADURÍA DE LOS DERECHOS HUMANOS DEL ESTADO DE GUANAJUATO	PODERES Y AUTÓNOMOS	97.64%	96.43%	100.00%	94.44%	100.00%
TRIBUNAL DE JUSTICIA ADMINISTRATIVA DEL ESTADO DE GUANAJUATO	PODERES Y AUTÓNOMOS	98.25%	95.00%	100.00%	100.00%	100.00%
TRIBUNAL ESTATAL ELECTORAL DE GUANAJUATO	PODERES Y AUTÓNOMOS	100.00%	100.00%	100.00%	100.00%	100.00%
UNIVERSIDAD DE GUANAJUATO	PODERES Y AUTÓNOMOS	98.40%	100.00%	92.00%	100.00%	100.00%
CENTRO DE CONCILIACIÓN LABORAL DEL ESTADO DE GUANAJUATO	PARAESTATALES	98.25%	95.00%	100.00%	100.00%	100.00%
CENTRO DE EVALUACIÓN Y CONTROL DE CONFIANZA DEL ESTADO DE GUANAJUATO	PARAESTATALES	100.00%	100.00%	100.00%	100.00%	100.00%
COLEGIO DE EDUCACIÓN PROFESIONAL TÉCNICA DEL ESTADO DE GUANAJUATO	PARAESTATALES	85.36%	77.67%	98.83%	73.71%	94.67%
COLEGIO DE ESTUDIOS CIENTÍFICOS Y TECNOLÓGICOS DEL ESTADO DE GUANAJUATO	PARAESTATALES	97.83%	96.67%	100.00%	95.00%	100.00%
COMISIÓN DE DEPORTE DEL ESTADO DE GUANAJUATO	PARAESTATALES	99.23%	97.79%	100.00%	100.00%	100.00%
COMISIÓN ESTATAL DE ATENCIÓN INTEGRAL A VÍCTIMAS	PARAESTATALES	100.00%	100.00%	100.00%	100.00%	100.00%
COMISIÓN ESTATAL DE CONCILIACIÓN Y ARBITRAJE MÉDICO	PARAESTATALES	94.40%	84.00%	100.00%	100.00%	100.00%
COMISIÓN ESTATAL DEL AGUA DE GUANAJUATO	PARAESTATALES	88.93%	95.40%	91.88%	81.67%	83.33%
COORDINADORA DE FOMENTO AL COMERCIO EXTERIOR DEL ESTADO DE GUANAJUATO	PARAESTATALES	94.83%	97.14%	100.00%	83.33%	96.67%
ESCUELA PREPARATORIA REGIONAL DEL RINCÓN	PARAESTATALES	92.33%	91.62%	98.83%	90.00%	90.00%
FIDEICOMISO ALIANZA PARA EL CAMPO DE GUANAJUATO	PARAESTATALES	82.89%	62.92%	91.83%	87.50%	100.00%
FIDEICOMISO DE APOYO OPERATIVO AL CONSEJO DE CUENCA LERMA CHAPALA	PARAESTATALES	99.50%	100.00%	100.00%	97.50%	100.00%
FIDEICOMISO DE BORDERÍA E INFRAESTRUCTURA RURAL PARA EL ESTADO DE GUANAJUATO	PARAESTATALES	98.95%	98.00%	98.24%	100.00%	100.00%
FIDEICOMISO DE INVERSIÓN Y ADMINISTRACIÓN DEL PARQUE GUANAJUATO BICENTENARIO	PARAESTATALES	21.21%	8.89%	0.00%	0.00%	72.38%
FIDEICOMISO DEL PROGRAMA DE REFORESTACIÓN Y PROTECCIÓN A ZONAS REFORESTADAS	PARAESTATALES	94.92%	96.90%	100.00%	80.00%	100.00%
FIDEICOMISO PARA LA MODERNIZACIÓN DE LOS REGISTROS PÚBLICOS DE LA PROPIEDAD DEL ESTADO DE GUANAJUATO	PARAESTATALES	70.90%	63.61%	53.20%	65.00%	100.00%
FONDO GUANAJUATO DE INVERSIÓN EN ZONAS MARGINADAS	PARAESTATALES	87.21%	74.89%	93.33%	90.00%	97.33%
FONDOS GUANAJUATO DE FINANCIAMIENTO	PARAESTATALES	87.27%	71.00%	97.08%	90.00%	100.00%
FORUM CULTURAL GUANAJUATO	PARAESTATALES	95.39%	89.70%	100.00%	95.00%	100.00%
GUANAJUATO PUERTO INTERIOR S.A. DE C.V.	PARAESTATALES	49.16%	39.17%	33.49%	48.75%	76.00%
INSTITUTO DE ALFABETIZACIÓN Y EDUCACIÓN BÁSICA PARA ADULTOS DEL ESTADO DE GUANAJUATO	PARAESTATALES	100.00%	100.00%	100.00%	100.00%	100.00%



NOMBRE DEL ENTE PÚBLICO	CLASIFICACIÓN DEL ENTE EN SEVAC	RESULTADO GLOBAL	A. REGISTROS CONTABLES	B. REGISTROS PRESUPUESTARIOS	C. REGISTROS ADMINISTRATIVOS	D. TRANSPARENCIA
INSTITUTO DE FORMACIÓN EN SEGURIDAD PÚBLICA DEL ESTADO	PARAESTATALES	100.00%	100.00%	100.00%	100.00%	100.00%
INSTITUTO DE INNOVACIÓN CIENCIA Y EMPRENDIMIENTO PARA LA COMPETITIVIDAD (IDEA GTO)	PARAESTATALES	99.56%	98.75%	100.00%	100.00%	100.00%
INSTITUTO DE SALUD PÚBLICA DEL ESTADO DE GUANAJUATO	PARAESTATALES	96.31%	93.75%	100.00%	100.00%	94.00%
INSTITUTO DE SEGURIDAD SOCIAL DEL ESTADO DE GUANAJUATO	PARAESTATALES	100.00%	100.00%	100.00%	100.00%	100.00%
INSTITUTO ESTATAL DE CAPACITACIÓN	PARAESTATALES	99.77%	99.33%	100.00%	100.00%	100.00%
INSTITUTO ESTATAL DE LA CULTURA	PARAESTATALES	96.70%	90.90%	99.42%	100.00%	100.00%
INSTITUTO GUANAJUATENSE PARA PERSONAS CON DISCAPACIDAD	PARAESTATALES	90.47%	72.78%	100.00%	100.00%	100.00%
INSTITUTO PARA EL DESARROLLO Y ATENCIÓN A LAS JUVENTUDES DEL ESTADO DE GUANAJUATO	PARAESTATALES	95.97%	94.19%	100.00%	90.00%	100.00%
INSTITUTO PARA LAS MUJERES GUANAJUATENSES	PARAESTATALES	99.77%	99.33%	100.00%	100.00%	100.00%
INSTITUTO TECNOLÓGICO SUPERIOR DE ABASOLO	PARAESTATALES	100.00%	100.00%	100.00%	100.00%	100.00%
INSTITUTO TECNOLÓGICO SUPERIOR DE GUANAJUATO	PARAESTATALES	97.14%	97.90%	100.00%	89.37%	100.00%
INSTITUTO TECNOLÓGICO SUPERIOR DE IRAPUATO	PARAESTATALES	93.32%	84.73%	93.33%	100.00%	100.00%
INSTITUTO TECNOLÓGICO SUPERIOR DE PURÍSIMA DEL RINCÓN	PARAESTATALES	95.43%	96.67%	93.33%	95.00%	95.71%
INSTITUTO TECNOLÓGICO SUPERIOR DE SALVATIERRA	PARAESTATALES	95.21%	98.57%	100.00%	78.57%	100.00%
INSTITUTO TECNOLÓGICO SUPERIOR DEL SUR DE GUANAJUATO	PARAESTATALES	96.50%	97.14%	100.00%	100.00%	90.00%
MUSEO ICONOGRÁFICO DEL QUIJOTE	PARAESTATALES	80.47%	69.67%	99.42%	56.00%	100.00%
PARQUE AGRO TECNOLÓGICO XONOTLI S.A. DE C.V.	PARAESTATALES	66.28%	67.00%	73.34%	43.57%	77.81%
PROCURADURÍA AMBIENTAL Y DE ORDENAMIENTO TERRITORIAL DEL ESTADO DE GUANAJUATO	PARAESTATALES	99.11%	98.18%	100.00%	98.75%	100.00%
PROCURADURÍA ESTATAL DE PROTECCIÓN DE NIÑAS, NIÑOS Y ADOLESCENTES DEL ESTADO DE GUANAJUATO	PARAESTATALES	99.13%	97.50%	100.00%	100.00%	100.00%
SECRETARÍA EJECUTIVA DEL SISTEMA ESTATAL ANTICORRUPCIÓN	PARAESTATALES	99.60%	100.00%	100.00%	98.00%	100.00%
SISTEMA AVANZADO DE BACHILLERATO Y EDUCACIÓN SUPERIOR EN EL ESTADO DE GUANAJUATO	PARAESTATALES	98.87%	97.33%	100.00%	99.00%	100.00%
SISTEMA PARA EL DESARROLLO INTEGRAL DE LA FAMILIA DEL ESTADO DE GUANAJUATO	PARAESTATALES	98.62%	98.67%	100.00%	95.45%	100.00%
UNIDAD DE TELEVISIÓN DE GUANAJUATO	PARAESTATALES	88.72%	96.67%	99.42%	50.00%	100.00%
UNIVERSIDAD POLITÉCNICA DE GUANAJUATO	PARAESTATALES	94.52%	85.00%	98.83%	100.00%	100.00%
UNIVERSIDAD POLITÉCNICA DE JUVENTINO ROSAS	PARAESTATALES	97.47%	92.76%	100.00%	100.00%	100.00%
UNIVERSIDAD POLITÉCNICA DE PÉNJAMO	PARAESTATALES	84.20%	82.46%	85.23%	82.29%	87.33%
UNIVERSIDAD POLITÉCNICA DEL BICENTENARIO	PARAESTATALES	95.01%	91.46%	100.00%	90.00%	100.00%
UNIVERSIDAD TECNOLÓGICA DE LEÓN	PARAESTATALES	88.25%	94.44%	99.42%	51.57%	100.00%
UNIVERSIDAD TECNOLÓGICA DE SALAMANCA	PARAESTATALES	96.56%	93.33%	100.00%	94.44%	100.00%
UNIVERSIDAD TECNOLÓGICA DE SAN MIGUEL DE ALLENDE	PARAESTATALES	72.04%	60.26%	92.48%	61.43%	80.67%
UNIVERSIDAD TECNOLÓGICA DEL NORTE DE GUANAJUATO	PARAESTATALES	90.16%	77.33%	100.00%	90.45%	100.00%

NOMBRE DEL ENTE PÚBLICO	CLASIFICACIÓN DEL ENTE EN SEVAC	RESULTADO GLOBAL	A. REGISTROS CONTABLES	B. REGISTROS PRESUPUESTARIOS	C. REGISTROS ADMINISTRATIVOS	D. TRANSPARENCIA
UNIVERSIDAD TECNOLÓGICA DEL SUROESTE DE GUANAJUATO	PARAESTATALES	71.16%	55.96%	94.94%	37.92%	100.00%
UNIVERSIDAD TECNOLÓGICA LAJA BAJÍO	PARAESTATALES	86.79%	80.82%	100.00%	67.50%	100.00%
UNIVERSIDAD VIRTUAL DEL ESTADO DE GUANAJUATO	PARAESTATALES	93.68%	94.85%	99.42%	83.33%	95.71%
11-001 ABASOLO	MUNICIPIOS MAYORES	83.42%	78.67%	89.52%	65.57%	96.00%
11-002 ACÁMBARO	MUNICIPIOS MAYORES	86.18%	65.61%	96.14%	86.36%	100.00%
11-003 SAN MIGUEL DE ALLENDE	MUNICIPIOS MAYORES	65.21%	76.00%	62.21%	33.33%	77.67%
11-004 APASEO EL ALTO	MUNICIPIOS MAYORES	50.68%	55.01%	52.60%	20.83%	64.95%
11-005 APASEO EL GRANDE	MUNICIPIOS MAYORES	83.82%	86.33%	66.86%	72.73%	100.00%
11-006 ATARJEJA	MUNICIPIOS MAYORES	66.64%	72.73%	78.17%	50.67%	63.50%
11-007 CELAYA	MUNICIPIOS MAYORES	99.02%	97.33%	100.00%	99.09%	100.00%
11-008 MANUEL DOBLADO	MUNICIPIOS MAYORES	93.28%	88.33%	99.42%	93.00%	94.33%
11-009 COMONFORT	MUNICIPIOS MAYORES	95.74%	97.65%	100.00%	86.50%	97.14%
11-010 CORONEO	MUNICIPIOS MAYORES	65.70%	59.24%	73.65%	42.00%	82.67%
11-011 CORTAZAR	MUNICIPIOS MAYORES	96.05%	95.14%	87.54%	100.00%	100.00%
11-012 CUERÁMARO	MUNICIPIOS MAYORES	57.93%	75.84%	80.87%	10.00%	56.67%
11-013 DOCTOR MORA	MUNICIPIOS MAYORES	80.70%	64.47%	80.82%	77.00%	99.33%
11-014 DOLORES HIDALGO CUNA DE LA INDEPENDENCIA NACIONAL	MUNICIPIOS MAYORES	67.14%	65.04%	72.44%	46.25%	79.64%
11-015 GUANAJUATO	MUNICIPIOS MAYORES	98.64%	98.80%	100.00%	95.00%	100.00%
11-016 HUANÍMARO	MUNICIPIOS MAYORES	29.00%	31.18%	15.24%	0.00%	55.33%
11-017 IRAPUATO	MUNICIPIOS MAYORES	100.00%	100.00%	100.00%	100.00%	100.00%
11-018 JARAL DEL PROGRESO	MUNICIPIOS MAYORES	66.55%	75.35%	73.23%	26.25%	80.17%
11-019 JERÉCUARO	MUNICIPIOS MAYORES	61.24%	53.96%	72.08%	54.44%	65.83%
11-020 LEÓN	MUNICIPIOS MAYORES	100.00%	100.00%	100.00%	100.00%	100.00%
11-021 MORELEÓN	MUNICIPIOS MAYORES	89.90%	83.76%	98.83%	80.00%	96.67%
11-022 OCAMPO	MUNICIPIOS MAYORES	99.00%	100.00%	100.00%	95.00%	100.00%
11-023 PÉNJAMO	MUNICIPIOS MAYORES	94.17%	93.67%	100.00%	80.36%	100.00%
11-024 PUEBLO NUEVO	MUNICIPIOS MAYORES	29.20%	26.47%	55.79%	31.25%	12.86%
11-025 PURÍSIMA DEL RINCÓN	MUNICIPIOS MAYORES	94.78%	96.17%	94.55%	98.33%	91.17%
11-026 ROMITA	MUNICIPIOS MAYORES	67.96%	83.33%	92.48%	83.75%	25.71%
11-027 SALAMANCA	MUNICIPIOS MAYORES	97.88%	96.83%	98.67%	95.50%	100.00%
11-028 SALVATIERRA	MUNICIPIOS MAYORES	82.00%	87.24%	97.33%	64.58%	78.17%

NOMBRE DEL ENTE PÚBLICO	CLASIFICACIÓN DEL ENTE EN SEVAC	RESULTADO GLOBAL	A. REGISTROS CONTABLES	B. REGISTROS PRESUPUESTARIOS	C. REGISTROS ADMINISTRATIVOS	D. TRANSPARENCIA
11-029 SAN DIEGO DE LA UNIÓN	MUNICIPIOS MAYORES	69.81%	46.40%	87.83%	45.10%	97.67%
11-030 SAN FELIPE	MUNICIPIOS MAYORES	99.19%	97.29%	100.00%	100.00%	100.00%
11-031 SAN FRANCISCO DEL RINCÓN	MUNICIPIOS MAYORES	98.96%	97.78%	99.14%	99.00%	100.00%
11-032 SAN JOSÉ ITURBIDE	MUNICIPIOS MAYORES	65.70%	84.67%	82.50%	82.75%	24.17%
11-033 SAN LUIS DE LA PAZ	MUNICIPIOS MAYORES	68.97%	59.09%	86.74%	63.08%	70.93%
11-034 SANTA CATARINA	MUNICIPIOS MAYORES	18.33%	42.22%	17.06%	11.25%	0.00%
11-035 SANTA CRUZ DE JUVENTINO ROSAS	MUNICIPIOS MAYORES	70.97%	70.75%	97.98%	28.00%	81.83%
11-036 SANTIAGO MARAVATÍO	MUNICIPIOS MAYORES	97.47%	96.67%	93.33%	99.00%	100.00%
11-037 SILAO	MUNICIPIOS MAYORES	66.99%	56.78%	63.76%	53.50%	88.33%
11-038 TARANDACUAO	MUNICIPIOS MAYORES	87.83%	72.08%	96.05%	86.00%	99.33%
11-039 TARIMORO	MUNICIPIOS MAYORES	77.31%	94.45%	90.42%	66.25%	58.81%
11-040 TIERRA BLANCA	MUNICIPIOS MAYORES	83.76%	81.04%	83.75%	78.50%	90.00%
11-041 URIANGATO	MUNICIPIOS MAYORES	96.14%	99.33%	95.71%	87.00%	99.33%
11-042 VALLE DE SANTIAGO	MUNICIPIOS MAYORES	100.00%	100.00%	100.00%	100.00%	100.00%
11-043 VICTORIA	MUNICIPIOS MAYORES	40.90%	45.85%	39.29%	12.40%	56.02%
11-044 VILLAGRÁN	MUNICIPIOS MAYORES	87.45%	89.41%	94.89%	76.75%	87.67%
11-045 XICHÚ	MUNICIPIOS MAYORES	22.69%	66.65%	13.48%	0.00%	0.00%
11-046 YURIRIA	MUNICIPIOS MAYORES	97.39%	97.50%	95.71%	100.00%	96.67%
ACADEMIA METROPOLITANA DE SEGURIDAD DE LEÓN	PARAMUNICIPALES MAYORES	78.87%	65.85%	90.26%	66.00%	98.29%
CASA DE LA CULTURA "PROFESOR ANTONIO LLAMAS ALVAREZ"	PARAMUNICIPALES MAYORES	48.89%	62.65%	62.19%	0.00%	58.10%
CASA DE LA CULTURA DE CORONEO, GTO.	PARAMUNICIPALES MAYORES	60.65%	48.82%	76.50%	38.80%	82.00%
CASA DE LA CULTURA DE URIANGATO	PARAMUNICIPALES MAYORES	90.03%	90.75%	92.02%	86.80%	90.00%
CASA DE LA CULTURA DEL MUNICIPIO DE VALLE DE SANTIAGO	PARAMUNICIPALES MAYORES	89.61%	80.75%	97.08%	98.00%	89.33%
CASA DE LA CULTURA FRAY NICOLAS P NAVARRTE DEL MUNICIPIO DE SANTIAGO MARAVATIO	PARAMUNICIPALES MAYORES	95.28%	94.33%	97.81%	94.00%	95.62%
CASA DE LA CULTURA JUVENTINO ROSAS	PARAMUNICIPALES MAYORES	94.74%	87.13%	96.23%	100.00%	100.00%
CASA DE LA CULTURA MOROLEÓN	PARAMUNICIPALES MAYORES	79.48%	84.00%	95.92%	42.00%	90.00%
CASA DE LA CULTURA XOCHIQUETZAL DE DOCTOR MORA	PARAMUNICIPALES MAYORES	37.00%	23.40%	45.71%	0.00%	78.67%
COMISIÓN DEL DEPORTE Y ATENCIÓN A LA JUVENTUD DEL MUNICIPIO DE IRAPUATO	PARAMUNICIPALES MAYORES	86.90%	85.42%	100.00%	60.00%	100.00%
COMISIÓN MUNICIPAL DE CULTURA FÍSICA Y DEPORTE DE LEÓN	PARAMUNICIPALES MAYORES	99.83%	100.00%	99.14%	100.00%	100.00%
COMISIÓN MUNICIPAL DEL DEPORTE	PARAMUNICIPALES MAYORES	99.83%	100.00%	99.14%	100.00%	100.00%
COMISIÓN MUNICIPAL DEL DEPORTE DE APASEO EL GRANDE	PARAMUNICIPALES MAYORES	41.95%	37.62%	49.74%	0.00%	75.33%

NOMBRE DEL ENTE PÚBLICO	CLASIFICACIÓN DEL ENTE EN SEVAC	RESULTADO GLOBAL	A. REGISTROS CONTABLES	B. REGISTROS PRESUPUESTARIOS	C. REGISTROS ADMINISTRATIVOS	D. TRANSPARENCIA
COMISIÓN MUNICIPAL DEL DEPORTE DE DOCTOR MORA	PARAMUNICIPALES MAYORES	55.76%	56.07%	70.87%	26.00%	67.05%
COMISIÓN MUNICIPAL DEL DEPORTE DE GUANAJUATO	PARAMUNICIPALES MAYORES	94.51%	93.33%	97.00%	87.20%	100.00%
COMISION MUNICIPAL DEL DEPORTE DE SANTA CRUZ DE JUVENTINO ROSAS	PARAMUNICIPALES MAYORES	89.60%	84.07%	93.58%	82.29%	100.00%
COMISIÓN MUNICIPAL DEL DEPORTE DEL MUNICIPIO DE SAN MIGUEL DE ALLENDE, GUANAJUATO	PARAMUNICIPALES MAYORES	47.72%	47.48%	73.85%	0.00%	65.33%
COMISIÓN MUNICIPAL DEL DEPORTE PARA EL MUNICIPIO DE SAN FRANCISCO DEL RINCÓN	PARAMUNICIPALES MAYORES	94.87%	99.40%	100.00%	84.57%	92.67%
COMISIÓN MUNICIPAL DEL DEPORTE SAN DIEGO DE LA UNIÓN	PARAMUNICIPALES MAYORES	93.18%	86.42%	92.88%	96.80%	100.00%
COMISIÓN MUNICIPAL DEL DEPORTE Y ATENCIÓN A LA JUVENTUD DEL MUNICIPIO DE URIANGATO	PARAMUNICIPALES MAYORES	85.21%	76.00%	91.25%	76.80%	100.00%
COMISIÓN MUNICIPAL DEL DEPORTE Y ATENCIÓN A LA JUVENTUD ITURBIDENSE	PARAMUNICIPALES MAYORES	95.18%	94.33%	99.14%	86.67%	100.00%
COMITÉ EJECUTIVO DE AGUA POTABLE DE SANTA ANA PACUECO	PARAMUNICIPALES MAYORES	71.40%	68.63%	89.25%	40.00%	86.11%
COMITÉ MUNICIPAL DE AGUA POTABLE DE PÉNJAMO	PARAMUNICIPALES MAYORES	48.28%	70.33%	88.33%	30.00%	0.00%
COMITE MUNICIPAL DE AGUA POTABLE DE TARANDACUAO, GTO.	PARAMUNICIPALES MAYORES	88.79%	72.25%	95.71%	96.80%	100.00%
COMITÉ MUNICIPAL DE AGUA POTABLE Y ALCANTARILLADO DE APASEO EL ALTO	PARAMUNICIPALES MAYORES	58.03%	74.27%	92.17%	68.00%	0.00%
COMITÉ MUNICIPAL DE AGUA POTABLE Y ALCANTARILLADO DE APASEO EL GRANDE	PARAMUNICIPALES MAYORES	79.42%	76.00%	97.43%	50.00%	93.33%
COMITÉ MUNICIPAL DE AGUA POTABLE Y ALCANTARILLADO DE SALAMANCA	PARAMUNICIPALES MAYORES	97.98%	96.67%	98.56%	98.00%	99.33%
COMITÉ MUNICIPAL DE AGUA POTABLE Y ALCANTARILLADO DE SAN DIEGO DE LA UNIÓN	PARAMUNICIPALES MAYORES	95.30%	90.00%	100.00%	94.00%	100.00%
COMITÉ MUNICIPAL DE AGUA POTABLE Y ALCANTARILLADO DE SANTA CRUZ DE JUVENTINO ROSAS	PARAMUNICIPALES MAYORES	81.03%	68.17%	80.86%	80.00%	100.00%
CONSEJO DE TURISMO DE CELAYA	PARAMUNICIPALES MAYORES	93.33%	90.96%	93.33%	90.00%	99.33%
CONSEJO TURÍSTICO DE SAN JOSÉ ITURBIDE, GTO.	PARAMUNICIPALES MAYORES	87.62%	87.62%	93.31%	74.80%	93.33%
DESARROLLO INTEGRAL DE LA FAMILIA DEL MUNICIPIO DE PURISIMA DEL RINCÓN	PARAMUNICIPALES MAYORES	82.95%	91.30%	99.14%	46.67%	87.33%
DESARROLLO INTEGRAL DE LA FAMILIA SAN LUIS DE LA PAZ	PARAMUNICIPALES MAYORES	79.95%	87.73%	85.20%	36.00%	100.00%
EL INSTITUTO DE LAS MUJERES PURISIMENSES	PARAMUNICIPALES MAYORES	85.91%	68.89%	100.00%	84.00%	100.00%
FIDEICOMISO CIUDAD INDUSTRIAL DE LEÓN	PARAMUNICIPALES MAYORES	76.97%	57.00%	82.08%	78.00%	100.00%
FIDEICOMISO DE OBRAS POR COOPERACIÓN	PARAMUNICIPALES MAYORES	97.50%	93.33%	99.14%	100.00%	100.00%
FIDEICOMISO MUSEO DE LA CIUDAD DE LEÓN	PARAMUNICIPALES MAYORES	71.88%	56.20%	76.06%	60.00%	100.00%
INSTITUTO CULTURAL DE LEÓN	PARAMUNICIPALES MAYORES	97.66%	95.00%	99.57%	100.00%	98.00%
INSTITUTO DE LAS MUJERES IRAPUATENSES	PARAMUNICIPALES MAYORES	93.53%	85.00%	94.75%	100.00%	99.33%
INSTITUTO MUNICIPAL DE ARTE Y CULTURA DE CELAYA	PARAMUNICIPALES MAYORES	100.00%	100.00%	100.00%	100.00%	100.00%
INSTITUTO MUNICIPAL DE ATENCIÓN A LA JUVENTUD DE SAN MIGUEL DE ALLENDE	PARAMUNICIPALES MAYORES	87.48%	85.89%	95.33%	67.60%	99.33%
INSTITUTO MUNICIPAL DE CELAYA PARA LA INCLUSIÓN Y ATENCIÓN DE PERSONAS CON DISCAPACIDAD	PARAMUNICIPALES MAYORES	88.68%	91.67%	100.00%	58.00%	100.00%
INSTITUTO MUNICIPAL DE CULTURA ARTE Y RECREACIÓN DE IRAPUATO	PARAMUNICIPALES MAYORES	92.44%	94.17%	90.08%	84.00%	98.67%
INSTITUTO MUNICIPAL DE CULTURA DE ACAMBARO	PARAMUNICIPALES MAYORES	84.09%	84.40%	95.33%	52.40%	100.00%



RESULTADOS DEL SEGUNDO PERIODO 2023  
GUANAJUATO

NOMBRE DEL ENTE PÚBLICO	CLASIFICACIÓN DEL ENTE EN SEVAC	RESULTADO GLOBAL	A. REGISTROS CONTABLES	B. REGISTROS PRESUPUESTARIOS	C. REGISTROS ADMINISTRATIVOS	D. TRANSPARENCIA
INSTITUTO MUNICIPAL DE INVESTIGACION, PLANEACION Y ESTADISTICA PARA EL MUNICIPIO DE CELAYA	PARAMUNICIPALES MAYORES	100.00%	100.00%	100.00%	100.00%	100.00%
INSTITUTO MUNICIPAL DE LA JUVENTUD DE CELAYA	PARAMUNICIPALES MAYORES	84.20%	85.89%	100.00%	45.71%	100.00%
INSTITUTO MUNICIPAL DE LA JUVENTUD DE IRAPUATO	PARAMUNICIPALES MAYORES	90.10%	87.67%	97.08%	100.00%	80.00%
INSTITUTO MUNICIPAL DE LA JUVENTUD DE LEÓN GUANAJUATO	PARAMUNICIPALES MAYORES	82.46%	90.51%	76.58%	64.80%	90.00%
INSTITUTO MUNICIPAL DE LAS MUJERES DE CELAYA	PARAMUNICIPALES MAYORES	93.06%	93.50%	96.65%	80.00%	100.00%
INSTITUTO MUNICIPAL DE LAS MUJERES DE LEÓN	PARAMUNICIPALES MAYORES	67.55%	55.67%	53.33%	62.00%	100.00%
INSTITUTO MUNICIPAL DE LAS MUJERES DE SAN FRANCISCO DEL RINCÓN, GTO.	PARAMUNICIPALES MAYORES	24.52%	10.00%	17.62%	0.00%	70.00%
INSTITUTO MUNICIPAL DE PLANEACIÓN DE GUANAJUATO	PARAMUNICIPALES MAYORES	89.88%	87.50%	97.08%	86.67%	90.00%
INSTITUTO MUNICIPAL DE PLANEACION DE IRAPUATO	PARAMUNICIPALES MAYORES	100.00%	100.00%	100.00%	100.00%	100.00%
INSTITUTO MUNICIPAL DE PLANEACIÓN DE LEÓN	PARAMUNICIPALES MAYORES	100.00%	100.00%	100.00%	100.00%	100.00%
INSTITUTO MUNICIPAL DE PLANEACIÓN DE MOROLEÓN	PARAMUNICIPALES MAYORES	85.41%	85.00%	78.17%	96.80%	82.67%
INSTITUTO MUNICIPAL DE PLANEACION DE SAN FRANCISCO DEL RINCÓN	PARAMUNICIPALES MAYORES	93.64%	98.67%	100.00%	74.00%	97.22%
INSTITUTO MUNICIPAL DE PLANEACIÓN DEL MUNICIPIO DE SALAMANCA, GUANAJUATO	PARAMUNICIPALES MAYORES	81.40%	78.43%	84.30%	80.80%	83.71%
INSTITUTO MUNICIPAL DE PLANEACIÓN DEL MUNICIPIO DE SAN MIGUEL DE ALLENDE	PARAMUNICIPALES MAYORES	95.83%	92.22%	97.98%	94.80%	100.00%
INSTITUTO MUNICIPAL DE PLANEACIÓN Y DESARROLLO DE APASEO EL GRANDE	PARAMUNICIPALES MAYORES	60.97%	50.53%	30.33%	74.40%	89.33%
INSTITUTO MUNICIPAL DE SALAMANCA PARA LAS MUJERES	PARAMUNICIPALES MAYORES	93.31%	88.33%	94.17%	92.80%	100.00%
INSTITUTO MUNICIPAL DE VIVIENDA DE DOLORES HIDALGO CUNA DE LA INDEPENDENCIA NACIONAL	PARAMUNICIPALES MAYORES	96.03%	92.00%	94.17%	100.00%	100.00%
INSTITUTO MUNICIPAL DE VIVIENDA DE IRAPUATO	PARAMUNICIPALES MAYORES	96.27%	89.33%	100.00%	100.00%	100.00%
INSTITUTO MUNICIPAL DE VIVIENDA DE LEÓN	PARAMUNICIPALES MAYORES	89.24%	89.17%	99.14%	66.00%	100.00%
INSTITUTO MUNICIPAL DE VIVIENDA DE MOROLEÓN	PARAMUNICIPALES MAYORES	47.94%	49.00%	49.17%	4.80%	80.00%
INSTITUTO MUNICIPAL DE VIVIENDA DE SAN FRANCISCO DEL RINCÓN	PARAMUNICIPALES MAYORES	76.46%	64.28%	95.64%	50.00%	99.33%
INSTITUTO MUNICIPAL DE VIVIENDA DE SAN MIGUEL DE ALLENDE, GTO.	PARAMUNICIPALES MAYORES	75.20%	87.09%	72.92%	47.33%	82.67%
INSTITUTO MUNICIPAL DE VIVIENDA DEL MUNICIPIO DE CELAYA	PARAMUNICIPALES MAYORES	95.32%	91.81%	97.08%	98.00%	96.67%
INSTITUTO SALMANTINO PARA LAS PERSONAS CON DISCAPACIDAD	PARAMUNICIPALES MAYORES	95.79%	92.08%	97.08%	95.71%	100.00%
JUNTA DE AGUA POTABLE DRENAJE ALCANTARILLADO Y SANEAMIENTO DEL MUNICIPIO DE IRAPUATO	PARAMUNICIPALES MAYORES	86.91%	74.90%	92.48%	86.00%	100.00%
JUNTA DE AGUA POTABLE Y ALCANTARILLADO DE COMONFORT	PARAMUNICIPALES MAYORES	92.37%	85.40%	99.42%	88.00%	100.00%
JUNTA DE AGUA POTABLE, ALCANTARILLADO Y SANEAMIENTO DEL MUNICIPIO DE ABASOLO	PARAMUNICIPALES MAYORES	92.71%	82.83%	100.00%	93.60%	100.00%
JUNTA MUNICIPAL DE AGUA POTABLE Y ALCANTARILLADO DE ACAMBARO	PARAMUNICIPALES MAYORES	79.19%	74.00%	90.08%	66.00%	88.29%
JUNTA MUNICIPAL DE AGUA POTABLE Y ALCANTARILLADO DE CELAYA	PARAMUNICIPALES MAYORES	89.15%	93.33%	97.43%	60.00%	100.00%
JUNTA MUNICIPAL DE AGUA POTABLE Y ALCANTARILLADO DE CORTAZAR, GTO.	PARAMUNICIPALES MAYORES	95.10%	93.76%	97.08%	89.33%	100.00%
JUNTA MUNICIPAL DE AGUA POTABLE Y ALCANTARILLADO DE SAN FELIPE	PARAMUNICIPALES MAYORES	93.20%	88.38%	93.58%	93.60%	99.33%

NOMBRE DEL ENTE PÚBLICO	CLASIFICACIÓN DEL ENTE EN SEVAC	RESULTADO GLOBAL	A. REGISTROS CONTABLES	B. REGISTROS PRESUPUESTARIOS	C. REGISTROS ADMINISTRATIVOS	D. TRANSPARENCIA
JUNTA MUNICIPAL DE AGUA POTABLE Y ALCANTARILLADO DE SAN LUIS DE LA PAZ	PARAMUNICIPALES MAYORES	33.80%	27.62%	35.93%	32.86%	41.52%
JUNTA MUNICIPAL DE AGUA POTABLE Y ALCANTARILLADO DE VILLAGRAN	PARAMUNICIPALES MAYORES	72.92%	67.88%	84.81%	36.00%	100.00%
JUNTA MUNICIPAL DE AGUA POTABLE, ALCANTARILLADO Y SANEAMIENTO DE CORONEO	PARAMUNICIPALES MAYORES	62.59%	48.56%	76.70%	34.00%	93.81%
PARQUE IREKUA LA CASA DE LAS FAMILIAS DEL MUNICIPIO DE IRAPUATO	PARAMUNICIPALES MAYORES	95.01%	89.58%	93.31%	100.00%	100.00%
PARQUE XOCHIPILLI DE CELAYA	PARAMUNICIPALES MAYORES	95.43%	90.75%	95.33%	98.00%	100.00%
PATRONATO DE BOMBEROS DE LEÓN	PARAMUNICIPALES MAYORES	78.38%	84.00%	79.89%	40.00%	100.00%
PATRONATO DE EXPLORA	PARAMUNICIPALES MAYORES	88.07%	86.67%	85.00%	78.67%	100.00%
PATRONATO DE FERIA FIESTAS PATRIAS Y TRADICIONALES DEL MUNICIPIO DE SAN JOSE ITURBIDE	PARAMUNICIPALES MAYORES	20.61%	40.35%	32.43%	0.00%	0.00%
PATRONATO DE LA FERIA DE MOROLEÓN	PARAMUNICIPALES MAYORES	27.13%	6.25%	28.87%	0.00%	76.67%
PATRONATO DE LA FERIA DE SAN FRANCISCO DEL RINCÓN	PARAMUNICIPALES MAYORES	81.23%	75.57%	90.42%	59.33%	99.33%
PATRONATO DE LA FERIA ESTATAL DE LEÓN Y PARQUE ECOLÓGICO	PARAMUNICIPALES MAYORES	92.06%	92.41%	93.57%	80.00%	100.00%
PATRONATO DE LA FERIA REGIONAL PUERTA DE ORO DEL BAJÍO	PARAMUNICIPALES MAYORES	96.87%	97.50%	88.70%	100.00%	100.00%
PATRONATO DEL PARQUE ECOLÓGICO METROPOLITANO	PARAMUNICIPALES MAYORES	72.75%	53.77%	79.85%	64.80%	100.00%
PATRONATO DEL PARQUE ZOOLOGICO DE LEÓN	PARAMUNICIPALES MAYORES	56.11%	77.23%	88.74%	56.67%	0.00%
SISTEMA DE AGUA POTABLE Y ALCANTARILLADO DE DOCTOR MORA	PARAMUNICIPALES MAYORES	56.69%	44.73%	75.18%	10.00%	96.00%
SISTEMA DE AGUA POTABLE Y ALCANTARILLADO DE LEÓN	PARAMUNICIPALES MAYORES	95.37%	98.00%	99.14%	98.00%	86.57%
SISTEMA DE AGUA POTABLE Y ALCANTARILLADO DE ROMITA	PARAMUNICIPALES MAYORES	81.12%	78.48%	93.33%	62.40%	90.00%
SISTEMA DE AGUA POTABLE Y ALCANTARILLADO DE SAN FRANCISCO	PARAMUNICIPALES MAYORES	90.40%	83.33%	99.14%	82.00%	100.00%
SISTEMA DE AGUA POTABLE Y ALCANTARILLADO DE SAN MIGUEL DE ALLENDE	PARAMUNICIPALES MAYORES	60.23%	72.70%	84.05%	20.00%	55.90%
SISTEMA DE AGUA POTABLE Y ALCANTARILLADO DE SILAO	PARAMUNICIPALES MAYORES	75.43%	64.67%	94.17%	57.33%	90.00%
SISTEMA DE AGUA POTABLE Y ALCANTARILLADO DE TARIMORO	PARAMUNICIPALES MAYORES	93.57%	96.67%	97.33%	78.00%	98.67%
SISTEMA DE AGUA POTABLE Y ALCANTARILLADO DEL MUNICIPIO DE PURÍSIMA DEL RINCÓN, GTO.	PARAMUNICIPALES MAYORES	96.28%	89.37%	100.00%	100.00%	100.00%
SISTEMA DE AGUA POTABLE Y ALCANTARILLADO MUNICIPAL DE VALLE DE SANTIAGO	PARAMUNICIPALES MAYORES	87.82%	80.67%	99.42%	76.00%	98.00%
SISTEMA DE AGUA POTABLE, ALCANTARILLADO Y SANEAMIENTO DE LA COMUNIDAD DE VALTIERRILLA, MUNICIPIO DE SALAMANCA	PARAMUNICIPALES MAYORES	41.89%	27.75%	16.57%	36.00%	86.67%
SISTEMA DE CULTURA FÍSICA Y DEPORTE DEL MUNICIPIO DE CELAYA	PARAMUNICIPALES MAYORES	98.41%	95.45%	100.00%	100.00%	100.00%
SISTEMA DE EDUCACIÓN CULTURA Y BIBLIOTECAS PÚBLICAS	PARAMUNICIPALES MAYORES	66.90%	55.56%	85.12%	28.00%	99.33%
SISTEMA INTEGRAL DE ASEO PÚBLICO DE LEÓN	PARAMUNICIPALES MAYORES	80.99%	81.45%	90.76%	46.67%	100.00%
SISTEMA MUNICIPAL DE AGUA POTABLE Y ALCANTARILLADO DE GUANAJUATO	PARAMUNICIPALES MAYORES	92.75%	83.10%	93.33%	100.00%	100.00%
SISTEMA MUNICIPAL DE AGUA POTABLE Y ALCANTARILLADO DE JARAL DEL PROGRESO	PARAMUNICIPALES MAYORES	87.46%	88.46%	87.50%	70.00%	100.00%
SISTEMA MUNICIPAL DE AGUA POTABLE Y ALCANTARILLADO DE MANUEL DOBLADO	PARAMUNICIPALES MAYORES	55.32%	33.54%	45.25%	56.00%	93.33%
SISTEMA MUNICIPAL DE AGUA POTABLE Y ALCANTARILLADO DE MOROLEÓN	PARAMUNICIPALES MAYORES	89.18%	87.36%	100.00%	68.00%	100.00%



RESULTADOS DEL SEGUNDO PERIODO 2023  
GUANAJUATO

NOMBRE DEL ENTE PÚBLICO	CLASIFICACIÓN DEL ENTE EN SEVAC	RESULTADO GLOBAL	A. REGISTROS CONTABLES	B. REGISTROS PRESUPUESTARIOS	C. REGISTROS ADMINISTRATIVOS	D. TRANSPARENCIA
SISTEMA MUNICIPAL DE AGUA POTABLE Y ALCANTARILLADO DE SALVATIERRA	PARAMUNICIPALES MAYORES	69.52%	58.25%	78.75%	78.57%	70.67%
SISTEMA MUNICIPAL DE AGUA POTABLE Y ALCANTARILLADO DE SAN JOSÉ ITURBIDE	PARAMUNICIPALES MAYORES	55.21%	65.80%	73.79%	8.89%	62.57%
SISTEMA MUNICIPAL DE AGUA POTABLE Y ALCANTARILLADO DE SANTIAGO MARAVATIO, GUANAJUATO	PARAMUNICIPALES MAYORES	92.50%	96.67%	81.64%	90.00%	97.33%
SISTEMA MUNICIPAL DE AGUA POTABLE Y ALCANTARILLADO DE URIANGATO	PARAMUNICIPALES MAYORES	89.66%	78.97%	97.08%	88.00%	100.00%
SISTEMA MUNICIPAL DE AGUA POTABLE, ALCANTARILLADO Y SANEAMIENTO DE DOLORES HIDALGO (SIMAPAS)	PARAMUNICIPALES MAYORES	66.54%	92.97%	100.00%	70.00%	0.00%
SISTEMA MUNICIPAL DE AGUA POTABLE, ALCANTARILLADO Y SANEAMIENTO DE JERÉCUARO	PARAMUNICIPALES MAYORES	56.74%	45.73%	64.06%	32.80%	85.43%
SISTEMA PARA EL DESARROLLO INTEGRAL DE LA FAMILIA DE CELAYA, GTO.	PARAMUNICIPALES MAYORES	98.83%	96.67%	100.00%	100.00%	100.00%
SISTEMA PARA EL DESARROLLO INTEGRAL DE LA FAMILIA DEL MUNICIPIO DE ABASOLO	PARAMUNICIPALES MAYORES	82.89%	78.92%	89.05%	64.80%	98.00%
SISTEMA PARA EL DESARROLLO INTEGRAL DE LA FAMILIA DEL MUNICIPIO DE ACAMBARO	PARAMUNICIPALES MAYORES	86.36%	88.73%	100.00%	64.00%	90.00%
SISTEMA PARA EL DESARROLLO INTEGRAL DE LA FAMILIA DEL MUNICIPIO DE APASEO EL ALTO	PARAMUNICIPALES MAYORES	86.99%	89.63%	97.08%	86.00%	76.00%
SISTEMA PARA EL DESARROLLO INTEGRAL DE LA FAMILIA DEL MUNICIPIO DE APASEO EL GRANDE	PARAMUNICIPALES MAYORES	96.20%	95.67%	100.00%	88.57%	100.00%
SISTEMA PARA EL DESARROLLO INTEGRAL DE LA FAMILIA DEL MUNICIPIO DE ATARJEA	PARAMUNICIPALES MAYORES	61.70%	61.02%	53.19%	36.86%	89.33%
SISTEMA PARA EL DESARROLLO INTEGRAL DE LA FAMILIA DEL MUNICIPIO DE COMONFORT	PARAMUNICIPALES MAYORES	96.03%	96.67%	100.00%	86.00%	100.00%
SISTEMA PARA EL DESARROLLO INTEGRAL DE LA FAMILIA DEL MUNICIPIO DE CORONEO	PARAMUNICIPALES MAYORES	28.99%	40.78%	28.00%	45.60%	0.00%
SISTEMA PARA EL DESARROLLO INTEGRAL DE LA FAMILIA DEL MUNICIPIO DE CORTÁZAR	PARAMUNICIPALES MAYORES	87.59%	84.24%	94.48%	87.71%	86.67%
SISTEMA PARA EL DESARROLLO INTEGRAL DE LA FAMILIA DEL MUNICIPIO DE CUERÁMARO	PARAMUNICIPALES MAYORES	81.71%	84.75%	86.64%	76.00%	78.10%
SISTEMA PARA EL DESARROLLO INTEGRAL DE LA FAMILIA DEL MUNICIPIO DE DOCTOR MORA, GTO.	PARAMUNICIPALES MAYORES	74.03%	59.58%	88.43%	61.60%	92.67%
SISTEMA PARA EL DESARROLLO INTEGRAL DE LA FAMILIA DEL MUNICIPIO DE DOLORES HIDALGO CUNA DE LA INDEPENDENCIA NACIONAL	PARAMUNICIPALES MAYORES	29.98%	34.33%	25.76%	0.00%	51.24%
SISTEMA PARA EL DESARROLLO INTEGRAL DE LA FAMILIA DEL MUNICIPIO DE GUANAJUATO	PARAMUNICIPALES MAYORES	98.75%	96.43%	100.00%	100.00%	100.00%
SISTEMA PARA EL DESARROLLO INTEGRAL DE LA FAMILIA DEL MUNICIPIO DE HUANÍMARO	PARAMUNICIPALES MAYORES	85.44%	82.50%	100.00%	78.67%	83.33%
SISTEMA PARA EL DESARROLLO INTEGRAL DE LA FAMILIA DEL MUNICIPIO DE IRAPUATO	PARAMUNICIPALES MAYORES	99.20%	100.00%	100.00%	96.00%	100.00%
SISTEMA PARA EL DESARROLLO INTEGRAL DE LA FAMILIA DEL MUNICIPIO DE JARAL DEL PROGRESO	PARAMUNICIPALES MAYORES	92.80%	93.67%	96.90%	84.00%	95.33%
SISTEMA PARA EL DESARROLLO INTEGRAL DE LA FAMILIA DEL MUNICIPIO DE JERÉCUARO	PARAMUNICIPALES MAYORES	49.51%	33.00%	70.99%	8.00%	88.67%
SISTEMA PARA EL DESARROLLO INTEGRAL DE LA FAMILIA DEL MUNICIPIO DE LEÓN	PARAMUNICIPALES MAYORES	86.23%	86.67%	86.49%	68.00%	100.00%
SISTEMA PARA EL DESARROLLO INTEGRAL DE LA FAMILIA DEL MUNICIPIO DE MANUEL DOBLADO	PARAMUNICIPALES MAYORES	44.10%	33.35%	67.25%	16.67%	62.57%
SISTEMA PARA EL DESARROLLO INTEGRAL DE LA FAMILIA DEL MUNICIPIO DE MOROLEÓN	PARAMUNICIPALES MAYORES	66.87%	55.33%	87.94%	39.60%	88.00%
SISTEMA PARA EL DESARROLLO INTEGRAL DE LA FAMILIA DEL MUNICIPIO DE OCAMPO	PARAMUNICIPALES MAYORES	70.64%	68.15%	77.63%	53.33%	82.38%
SISTEMA PARA EL DESARROLLO INTEGRAL DE LA FAMILIA DEL MUNICIPIO DE PENJAMO	PARAMUNICIPALES MAYORES	74.35%	73.00%	87.50%	34.00%	98.00%
SISTEMA PARA EL DESARROLLO INTEGRAL DE LA FAMILIA DEL MUNICIPIO DE PUEBLO NUEVO	PARAMUNICIPALES MAYORES	25.88%	8.00%	31.76%	6.86%	61.43%
SISTEMA PARA EL DESARROLLO INTEGRAL DE LA FAMILIA DEL MUNICIPIO DE ROMITA	PARAMUNICIPALES MAYORES	58.03%	77.00%	94.94%	34.29%	20.95%
SISTEMA PARA EL DESARROLLO INTEGRAL DE LA FAMILIA DEL MUNICIPIO DE SALAMANCA	PARAMUNICIPALES MAYORES	96.85%	91.00%	100.00%	100.00%	100.00%

NOMBRE DEL ENTE PÚBLICO	CLASIFICACIÓN DEL ENTE EN SEVAC	RESULTADO GLOBAL	A. REGISTROS CONTABLES	B. REGISTROS PRESUPUESTARIOS	C. REGISTROS ADMINISTRATIVOS	D. TRANSPARENCIA
SISTEMA PARA EL DESARROLLO INTEGRAL DE LA FAMILIA DEL MUNICIPIO DE SALVATIERRA	PARAMUNICIPALES MAYORES	67.39%	47.09%	77.81%	52.55%	99.33%
SISTEMA PARA EL DESARROLLO INTEGRAL DE LA FAMILIA DEL MUNICIPIO DE SAN DIEGO DE LA UNIÓN	PARAMUNICIPALES MAYORES	49.18%	43.59%	70.92%	12.40%	69.05%
SISTEMA PARA EL DESARROLLO INTEGRAL DE LA FAMILIA DEL MUNICIPIO DE SAN FELIPE	PARAMUNICIPALES MAYORES	87.54%	86.90%	90.39%	78.57%	93.33%
SISTEMA PARA EL DESARROLLO INTEGRAL DE LA FAMILIA DEL MUNICIPIO DE SAN FRANCISCO DEL RINCÓN, GTO.	PARAMUNICIPALES MAYORES	83.44%	69.12%	86.06%	86.00%	99.33%
SISTEMA PARA EL DESARROLLO INTEGRAL DE LA FAMILIA DEL MUNICIPIO DE SAN JOSE ITURBIDE, GTO.	PARAMUNICIPALES MAYORES	64.99%	55.07%	85.61%	18.80%	99.33%
SISTEMA PARA EL DESARROLLO INTEGRAL DE LA FAMILIA DEL MUNICIPIO DE SAN MIGUEL DE ALLENDE	PARAMUNICIPALES MAYORES	95.81%	89.17%	100.00%	98.00%	100.00%
SISTEMA PARA EL DESARROLLO INTEGRAL DE LA FAMILIA DEL MUNICIPIO DE SANTA CATARINA	PARAMUNICIPALES MAYORES	93.38%	85.00%	96.48%	100.00%	97.33%
SISTEMA PARA EL DESARROLLO INTEGRAL DE LA FAMILIA DEL MUNICIPIO DE SANTA CRUZ DE JUVENTINO ROSAS	PARAMUNICIPALES MAYORES	76.50%	77.27%	82.08%	66.00%	79.33%
SISTEMA PARA EL DESARROLLO INTEGRAL DE LA FAMILIA DEL MUNICIPIO DE SANTIAGO MARAVATIO, GTO.	PARAMUNICIPALES MAYORES	92.91%	92.97%	92.83%	84.00%	100.00%
SISTEMA PARA EL DESARROLLO INTEGRAL DE LA FAMILIA DEL MUNICIPIO DE SILAO DE LA VICTORIA	PARAMUNICIPALES MAYORES	74.42%	69.91%	84.58%	66.00%	79.33%
SISTEMA PARA EL DESARROLLO INTEGRAL DE LA FAMILIA DEL MUNICIPIO DE TARANDACUAO, GTO.	PARAMUNICIPALES MAYORES	73.95%	67.67%	87.92%	38.40%	100.00%
SISTEMA PARA EL DESARROLLO INTEGRAL DE LA FAMILIA DEL MUNICIPIO DE TARIAMORO	PARAMUNICIPALES MAYORES	67.33%	54.48%	89.30%	54.29%	78.19%
SISTEMA PARA EL DESARROLLO INTEGRAL DE LA FAMILIA DEL MUNICIPIO DE TIERRA BLANCA	PARAMUNICIPALES MAYORES	82.05%	82.67%	100.00%	40.57%	100.00%
SISTEMA PARA EL DESARROLLO INTEGRAL DE LA FAMILIA DEL MUNICIPIO DE URIANGATO	PARAMUNICIPALES MAYORES	97.03%	92.67%	100.00%	98.00%	100.00%
SISTEMA PARA EL DESARROLLO INTEGRAL DE LA FAMILIA DEL MUNICIPIO DE VALLE DE SANTIAGO	PARAMUNICIPALES MAYORES	97.03%	98.67%	100.00%	100.00%	90.00%
SISTEMA PARA EL DESARROLLO INTEGRAL DE LA FAMILIA DEL MUNICIPIO DE VICTORIA	PARAMUNICIPALES MAYORES	80.90%	79.13%	71.55%	82.80%	89.33%
SISTEMA PARA EL DESARROLLO INTEGRAL DE LA FAMILIA DEL MUNICIPIO DE VILLAGRAN	PARAMUNICIPALES MAYORES	70.08%	57.40%	83.35%	41.60%	100.00%
SISTEMA PARA EL DESARROLLO INTEGRAL DE LA FAMILIA DEL MUNICIPIO DE YURIRIA	PARAMUNICIPALES MAYORES	88.60%	81.33%	94.17%	84.00%	98.00%
UNIDAD DE ACCESO A LA INFORMACIÓN PÚBLICA DEL MUNICIPIO DE SAN FRANCISCO DEL RINCÓN, GTO.	PARAMUNICIPALES MAYORES	89.91%	91.08%	91.17%	74.00%	100.00%



NOMBRE DEL ENTE PÚBLICO	CLASIFICACIÓN DEL ENTE EN SEVAC	RESULTADO GLOBAL	A. REGISTROS CONTABLES	B. REGISTROS PRESUPUESTARIOS	C. REGISTROS ADMINISTRATIVOS	D. TRANSPARENCIA
SECRETARÍA DE FINANZAS Y ADMINISTRACIÓN DEL ESTADO DE GUERRERO	PODER EJECUTIVO ESTATAL	100.00%	100.00%	100.00%	100.00%	100.00%
AUDITORÍA SUPERIOR DEL ESTADO DE GUERRERO	PODERES Y AUTÓNOMOS	99.85%	100.00%	100.00%	99.23%	100.00%
COMISIÓN DE LOS DERECHOS HUMANOS DEL ESTADO DE GUERRERO	PODERES Y AUTÓNOMOS	100.00%	100.00%	100.00%	100.00%	100.00%
FISCALÍA GENERAL DEL ESTADO DE GUERRERO	PODERES Y AUTÓNOMOS	100.00%	100.00%	100.00%	100.00%	100.00%
H. CONGRESO DEL ESTADO DE GUERRERO	PODERES Y AUTÓNOMOS	96.77%	94.60%	99.57%	95.38%	98.67%
INSTITUTO DE TRANSPARENCIA , ACCESO A LA INFORMACIÓN Y PROTECCIÓN DE DATOS PERSONALES DEL ESTADO DE GUERRERO	PODERES Y AUTÓNOMOS	78.19%	90.18%	96.75%	55.00%	65.11%
INSTITUTO ELECTORAL Y DE PARTICIPACIÓN CIUDADANA DEL ESTADO DE GUERRERO	PODERES Y AUTÓNOMOS	98.75%	100.00%	100.00%	100.00%	95.00%
TRIBUNAL DE JUSTICIA ADMINISTRATIVA DEL ESTADO DE GUERRERO	PODERES Y AUTÓNOMOS	100.00%	100.00%	100.00%	100.00%	100.00%
TRIBUNAL ELECTORAL DEL ESTADO DE GUERRERO	PODERES Y AUTÓNOMOS	100.00%	100.00%	100.00%	100.00%	100.00%
TRIBUNAL SUPERIOR DE JUSTICIA DEL ESTADO DE GUERRERO	PODERES Y AUTÓNOMOS	100.00%	100.00%	100.00%	100.00%	100.00%
UNIVERSIDAD AUTÓNOMA DE GUERRERO	PODERES Y AUTÓNOMOS	100.00%	100.00%	100.00%	100.00%	100.00%
ACABÚS	PARAESTATALES	98.00%	100.00%	100.00%	90.00%	100.00%
AGROINDUSTRIAS DEL SUR	PARAESTATALES	88.88%	85.95%	98.83%	73.75%	97.11%
CENTRO DE CONCILIACIÓN LABORAL DEL ESTADO DE GUERRERO	PARAESTATALES	90.56%	92.08%	96.85%	72.00%	98.25%
COLEGIO DE BACHILLERES DEL ESTADO DE GUERRERO	PARAESTATALES	0.00%	0.00%	0.00%	0.00%	0.00%
COLEGIO DE EDUCACIÓN PROFESIONAL TÉCNICA DEL ESTADO DE GUERRERO	PARAESTATALES	98.07%	98.67%	96.00%	96.67%	100.00%
COLEGIO DE ESTUDIOS CIENTÍFICOS Y TECNOLÓGICOS DEL ESTADO DE GUERRERO	PARAESTATALES	100.00%	100.00%	100.00%	100.00%	100.00%
COMISIÓN DE AGUA POTABLE, ALCANTARILLADO Y SANEAMIENTO DEL ESTADO DE GUERRERO	PARAESTATALES	98.67%	100.00%	93.33%	100.00%	100.00%
COMISIÓN DE INFRAESTRUCTURA CARRETERA Y AEROPORTUARIA DEL ESTADO DE GUERRERO	PARAESTATALES	100.00%	100.00%	100.00%	100.00%	100.00%
COMISION EJECUTIVA ESTATAL DE ATENCIÓN A VICTIMAS	PARAESTATALES	98.13%	95.13%	100.00%	100.00%	99.33%
CONSEJO DE CIENCIA, TECNOLOGÍA E INNOVACIÓN DEL ESTADO DE GUERRERO	PARAESTATALES	85.37%	91.33%	86.67%	82.00%	78.67%
CONSEJO ESTATAL DEL CAFÉ	PARAESTATALES	99.40%	99.33%	100.00%	98.18%	100.00%
CONSEJO ESTATAL DEL COCOTERO	PARAESTATALES	92.95%	85.83%	98.83%	90.71%	100.00%
ESCUELA DE PARTERAS PROFESIONALES DEL ESTADO DE GUERRERO OPD	PARAESTATALES	97.92%	98.15%	98.83%	95.00%	99.22%
FIDEICOMISO BAHIA DE ZIHUATANEJO	PARAESTATALES	59.86%	84.71%	89.05%	62.00%	0.00%
FIDEICOMISO CENTRO INTERNACIONAL ACAPULCO	PARAESTATALES	0.00%	0.00%	0.00%	0.00%	0.00%
FIDEICOMISO DE ADMINISTRACIÓN E INVERSIÓN DEL IMPUESTO SOBRE LA PRESTACIÓN DE SERVICIOS DE HOSPEDAJE EN TAXCO	PARAESTATALES	84.33%	98.33%	83.98%	62.00%	82.89%
FIDEICOMISO GUERRERO INDUSTRIAL	PARAESTATALES	90.29%	91.12%	97.33%	82.86%	89.44%
FIDEICOMISO PARA EL DESARROLLO ECONÓMICO Y SOCIAL DE ACAPULCO	PARAESTATALES	79.58%	87.83%	97.08%	38.75%	86.67%
FIDEICOMISO PARA LA ADMINISTRACIÓN DEL IMPUESTO SOBRE LA PRESTACIÓN DEL SERVICIO DE HOSPEDAJE DE IXTAPA-ZIHUATANEJO	PARAESTATALES	99.10%	98.57%	100.00%	98.00%	100.00%
FIDEICOMISO PARA LA PROMOCIÓN TURÍSTICA DE ACAPULCO	PARAESTATALES	99.61%	98.89%	100.00%	100.00%	100.00%

NOMBRE DEL ENTE PÚBLICO	CLASIFICACIÓN DEL ENTE EN SEVAC	RESULTADO GLOBAL	A. REGISTROS CONTABLES	B. REGISTROS PRESUPUESTARIOS	C. REGISTROS ADMINISTRATIVOS	D. TRANSPARENCIA
FONDO DE APOYO A LA MICRO EMPRESA DEL ESTADO DE GUERRERO	PARAESTATALES	96.43%	99.33%	93.33%	90.00%	100.00%
HOSPITAL DE LA MADRE Y EL NIÑO GUERRERENSE	PARAESTATALES	100.00%	100.00%	100.00%	100.00%	100.00%
HOSPITAL DE LA MADRE Y EL NIÑO INDÍGENA GUERRERENSE	PARAESTATALES	93.52%	92.11%	100.00%	81.43%	100.00%
INSTITUTO DE CAPACITACIÓN PARA EL TRABAJO DEL ESTADO DE GUERRERO	PARAESTATALES	94.67%	95.00%	100.00%	93.33%	91.00%
INSTITUTO DE LA POLICÍA AUXILIAR DEL ESTADO DE GUERRERO	PARAESTATALES	76.08%	89.33%	87.67%	51.67%	67.78%
INSTITUTO DE RADIO Y TELEVISIÓN DE GUERRERO	PARAESTATALES	100.00%	100.00%	100.00%	100.00%	100.00%
INSTITUTO DE SEGURIDAD SOCIAL DE LOS SERVIDORES PÚBLICOS DEL ESTADO DE GUERRERO	PARAESTATALES	100.00%	100.00%	100.00%	100.00%	100.00%
INSTITUTO DE VIVIENDA Y SUELO URBANO DE GUERRERO	PARAESTATALES	52.19%	52.55%	7.71%	61.25%	80.00%
INSTITUTO DEL BACHILLERATO DEL ESTADO DE GUERRERO	PARAESTATALES	87.77%	77.70%	87.07%	92.50%	98.67%
INSTITUTO DEL BACHILLERATO INTERCULTURAL DEL ESTADO DE GUERRERO	PARAESTATALES	99.50%	100.00%	100.00%	100.00%	98.00%
INSTITUTO DEL DEPORTE DE GUERRERO	PARAESTATALES	96.68%	95.76%	100.00%	90.83%	100.00%
INSTITUTO ESTATAL DE CANCEROLOGÍA DR. ARTURO BELTRÁN ORTEGA	PARAESTATALES	98.96%	98.95%	100.00%	100.00%	97.33%
INSTITUTO ESTATAL DE OFTALMOLOGÍA	PARAESTATALES	100.00%	100.00%	100.00%	100.00%	100.00%
INSTITUTO ESTATAL PARA LA EDUCACIÓN DE JÓVENES Y ADULTOS DE GUERRERO	PARAESTATALES	100.00%	100.00%	100.00%	100.00%	100.00%
INSTITUTO GUERRERENSE DE LA INFRAESTRUCTURA FÍSICA EDUCATIVA	PARAESTATALES	85.85%	92.87%	85.50%	82.22%	79.22%
INSTITUTO GUERRERENSE DEL EMPRENDEDOR, O.P.D	PARAESTATALES	94.57%	95.49%	92.00%	93.75%	96.00%
INSTITUTO GUERRERENSE PARA LA ATENCIÓN INTEGRAL DE LAS PERSONAS ADULTAS MAYORES	PARAESTATALES	100.00%	100.00%	100.00%	100.00%	100.00%
INSTITUTO TECNOLÓGICO SUPERIOR DE LA COSTA CHICA	PARAESTATALES	92.65%	99.40%	100.00%	64.29%	100.00%
INSTITUTO TECNOLÓGICO SUPERIOR DE LA MONTAÑA	PARAESTATALES	88.54%	95.83%	90.00%	60.00%	100.00%
LA AVISPA MUSEO INTERACTIVO	PARAESTATALES	88.35%	88.89%	91.87%	95.00%	79.44%
ORQUESTA FILARMÓNICA DE ACAPULCO COMO ESTABLECIMIENTO PUBLICO DE BIENESTAR SOCIAL	PARAESTATALES	99.79%	99.40%	100.00%	100.00%	100.00%
PARQUE PAPAGAYO ESTABLECIMIENTO PUBLICO DE BIENESTAR SOCIAL	PARAESTATALES	99.43%	99.09%	100.00%	98.75%	100.00%
PROMOTORA TURÍSTICA DE GUERRERO	PARAESTATALES	94.75%	98.56%	90.00%	98.75%	90.00%
PROMOTORA Y ADMINISTRADORA DE LOS SERVICIOS DE PLAYA DE ZONA FEDERAL MARÍTIMO TERRESTRE DE ACAPULCO	PARAESTATALES	100.00%	100.00%	100.00%	100.00%	100.00%
PROMOTORA Y ADMINISTRADORA DE LOS SERVICIOS DE PLAYA DE ZONA FEDERAL MARÍTIMO TERRESTRE DE ZIHUATANEJO	PARAESTATALES	14.74%	0.00%	0.00%	0.00%	58.95%
SECRETARÍA EJECUTIVA DEL SISTEMA ANTICORRUPCIÓN DEL ESTADO DE GUERRERO	PARAESTATALES	99.53%	98.67%	100.00%	100.00%	100.00%
SISTEMA PARA EL DESARROLLO INTEGRAL DE LA FAMILIA	PARAESTATALES	99.27%	100.00%	97.33%	99.00%	100.00%
UNIVERSIDAD INTERCULTURAL DEL ESTADO DE GUERRERO	PARAESTATALES	87.72%	74.89%	93.33%	89.23%	100.00%
UNIVERSIDAD POLITÉCNICA DEL ESTADO DE GUERRERO	PARAESTATALES	98.25%	98.80%	100.00%	100.00%	94.67%
UNIVERSIDAD TECNOLÓGICA DE ACAPULCO	PARAESTATALES	100.00%	100.00%	100.00%	100.00%	100.00%
UNIVERSIDAD TECNOLÓGICA DE LA COSTA GRANDE DE GUERRERO	PARAESTATALES	99.00%	98.57%	100.00%	97.50%	100.00%



RESULTADOS DEL SEGUNDO PERIODO 2023  
GUERRERO

NOMBRE DEL ENTE PÚBLICO	CLASIFICACIÓN DEL ENTE EN SEVAC	RESULTADO GLOBAL	A. REGISTROS CONTABLES	B. REGISTROS PRESUPUESTARIOS	C. REGISTROS ADMINISTRATIVOS	D. TRANSPARENCIA
UNIVERSIDAD TECNOLÓGICA DE LA REGIÓN NORTE DE GUERRERO	PARAESTATALES	0.00%	0.00%	0.00%	0.00%	0.00%
UNIVERSIDAD TECNOLÓGICA DE TIERRA CALIENTE	PARAESTATALES	96.28%	91.67%	100.00%	96.00%	100.00%
UNIVERSIDAD TECNOLÓGICA DEL MAR DE GUERRERO	PARAESTATALES	93.32%	96.15%	86.67%	86.67%	100.00%
12-001 ACAPULCO DE JUÁREZ	MUNICIPIOS MAYORES	99.82%	99.40%	100.00%	100.00%	100.00%
12-002 AHUACUOTZINGO	MUNICIPIOS MAYORES	88.84%	96.40%	98.67%	91.39%	73.03%
12-003 AJUCHITLÁN DEL PROGRESO	MUNICIPIOS MAYORES	75.92%	96.19%	76.83%	38.50%	80.00%
12-004 ALCOZAUCA DE GUERRERO	MUNICIPIOS MAYORES	43.15%	77.73%	78.62%	11.54%	6.00%
12-007 ARCELIA	MUNICIPIOS MAYORES	80.84%	97.60%	92.19%	72.22%	62.25%
12-010 ATLIXTAC	MUNICIPIOS MAYORES	0.00%	0.00%	0.00%	0.00%	0.00%
12-011 ATOYAC DE ÁLVAREZ	MUNICIPIOS MAYORES	74.60%	80.07%	97.08%	33.08%	81.83%
12-012 AYUTLA DE LOS LIBRES	MUNICIPIOS MAYORES	77.45%	75.33%	96.69%	40.11%	91.62%
12-018 COPALA	MUNICIPIOS MAYORES	44.81%	88.07%	85.81%	6.15%	0.00%
12-020 COPANAToyAC	MUNICIPIOS MAYORES	99.14%	97.14%	100.00%	100.00%	100.00%
12-021 COYUCA DE BENÍTEZ	MUNICIPIOS MAYORES	87.67%	99.29%	99.42%	73.75%	77.50%
12-022 COYUCA DE CATALÁN	MUNICIPIOS MAYORES	94.40%	97.22%	94.67%	89.00%	95.00%
12-023 CUAJINICUILAPA	MUNICIPIOS MAYORES	78.91%	82.42%	92.94%	55.25%	81.83%
12-024 CUALÁC	MUNICIPIOS MAYORES	25.40%	84.67%	0.00%	0.00%	0.00%
12-028 CHILAPA DE ÁLVAREZ	MUNICIPIOS MAYORES	89.75%	91.34%	88.93%	82.79%	93.33%
12-029 CHILPANCINGO DE LOS BRAVO	MUNICIPIOS MAYORES	86.03%	94.57%	92.00%	55.80%	93.67%
12-032 GENERAL HELIODORO CASTILLO	MUNICIPIOS MAYORES	99.00%	100.00%	100.00%	100.00%	96.67%
12-034 HUITZUCO DE LOS FIGUEROA	MUNICIPIOS MAYORES	16.68%	55.58%	0.00%	0.00%	0.00%
12-035 IGUALA DE LA INDEPENDENCIA	MUNICIPIOS MAYORES	94.30%	96.28%	93.33%	83.75%	100.00%
12-038 ZIHUATANEJO DE AZUETA	MUNICIPIOS MAYORES	98.15%	100.00%	100.00%	90.75%	100.00%
12-040 LEONARDO BRAVO	MUNICIPIOS MAYORES	97.41%	99.20%	100.00%	96.73%	94.33%
12-041 MALINALTEPEC	MUNICIPIOS MAYORES	77.50%	94.27%	93.33%	75.29%	51.67%
12-045 OLINALÁ	MUNICIPIOS MAYORES	89.56%	92.93%	99.42%	60.00%	99.33%
12-046 OMETEPEC	MUNICIPIOS MAYORES	24.47%	59.80%	28.82%	3.85%	0.00%
12-048 PETATLÁN	MUNICIPIOS MAYORES	79.78%	64.85%	89.32%	86.39%	83.93%
12-050 PUNGARABATO	MUNICIPIOS MAYORES	80.63%	97.06%	86.67%	58.41%	75.00%
12-051 QUECHULTENANGO	MUNICIPIOS MAYORES	69.57%	78.53%	77.00%	95.68%	38.27%
12-052 SAN LUIS ACATLÁN	MUNICIPIOS MAYORES	34.58%	70.67%	48.45%	18.46%	0.00%

NOMBRE DEL ENTE PÚBLICO	CLASIFICACIÓN DEL ENTE EN SEVAC	RESULTADO GLOBAL	A. REGISTROS CONTABLES	B. REGISTROS PRESUPUESTARIOS	C. REGISTROS ADMINISTRATIVOS	D. TRANSPARENCIA
12-053 SAN MARCOS	MUNICIPIOS MAYORES	50.71%	43.20%	59.48%	28.75%	67.00%
12-054 SAN MIGUEL TOTOLAPAN	MUNICIPIOS MAYORES	45.61%	94.27%	86.67%	0.00%	0.00%
12-055 TAXCO DE ALARCÓN	MUNICIPIOS MAYORES	97.43%	97.60%	100.00%	90.77%	100.00%
12-056 TECOANAPA	MUNICIPIOS MAYORES	76.39%	84.63%	92.48%	87.50%	50.00%
12-057 TÉCPAN DE GALEANA	MUNICIPIOS MAYORES	60.78%	85.89%	91.08%	68.43%	10.36%
12-058 TELOLOAPAN	MUNICIPIOS MAYORES	45.16%	69.66%	80.90%	40.42%	0.00%
12-059 TEPECOACUILCO DE TRUJANO	MUNICIPIOS MAYORES	98.71%	98.71%	100.00%	95.50%	100.00%
12-061 TIXTLA DE GUERRERO	MUNICIPIOS MAYORES	97.82%	98.13%	95.95%	95.96%	100.00%
12-066 TLAPA DE COMONFORT	MUNICIPIOS MAYORES	70.68%	78.87%	85.50%	39.33%	73.50%
12-068 LA UNIÓN DE ISIDORO MONTES DE OCA	MUNICIPIOS MAYORES	83.10%	83.50%	91.00%	65.50%	89.17%
12-071 XOCHISTLAHUACA	MUNICIPIOS MAYORES	84.76%	98.67%	97.33%	58.46%	80.00%
12-075 EDUARDO NERI	MUNICIPIOS MAYORES	92.86%	100.00%	99.42%	94.90%	80.00%
12-076 ACATEPEC	MUNICIPIOS MAYORES	88.05%	91.20%	97.86%	55.58%	100.00%
12-077 MARQUELIA	MUNICIPIOS MAYORES	79.30%	94.11%	93.33%	87.50%	49.67%
12-079 JOSÉ JOAQUÍN DE HERRERA	MUNICIPIOS MAYORES	96.15%	97.24%	99.14%	89.75%	97.33%
12-081 ILIATENCO	MUNICIPIOS MAYORES	93.89%	97.60%	97.86%	75.19%	100.00%
COMISION DE AGUA POTABLE Y ALCANTARILLADO DE CHILPANCINGO	PARAMUNICIPALES MAYORES	89.35%	91.05%	98.67%	63.71%	100.00%
COMISION DE AGUA POTABLE Y ALCANTARILLADO DE TAXCO	PARAMUNICIPALES MAYORES	90.44%	89.44%	99.57%	81.09%	92.00%
COMISION DE AGUA POTABLE Y ALCANTARILLADO DE ZIHUATANEJO	PARAMUNICIPALES MAYORES	94.50%	96.67%	100.00%	80.00%	98.67%
COMISION DE AGUA POTABLE Y ALCANTARILLADO DEL MUNICIPIO DE ACAPULCO	PARAMUNICIPALES MAYORES	100.00%	100.00%	100.00%	100.00%	100.00%
COMISIÓN DE AGUA POTABLE Y ALCANTARILLADO DEL MUNICIPIO DE IGUALA	PARAMUNICIPALES MAYORES	98.93%	100.00%	94.67%	100.00%	100.00%
INSTITUTO MUNICIPAL DE VIVIENDA DE CHILPANCINGO DE LOS BRAVO, GUERRERO.	PARAMUNICIPALES MAYORES	99.16%	98.67%	100.00%	100.00%	98.50%
SISTEMA MUNICIPAL DE ACAPULCO DE JUAREZ DIF	PARAMUNICIPALES MAYORES	100.00%	100.00%	100.00%	100.00%	100.00%
12-005 ALPOYECA	MUNICIPIOS MENORES	38.76%	72.13%	85.60%	0.00%	0.00%
12-006 APAXTLA	MUNICIPIOS MENORES	1.76%	5.87%	0.00%	0.00%	0.00%
12-008 ATENANGO DEL RÍO	MUNICIPIOS MENORES	97.23%	96.93%	100.00%	90.77%	100.00%
12-009 ATLAMAJALCINGO DEL MONTE	MUNICIPIOS MENORES	95.74%	97.33%	100.00%	82.69%	100.00%
12-013 AZOYÚ	MUNICIPIOS MENORES	66.94%	74.00%	76.00%	7.69%	93.33%
12-014 BENITO JUÁREZ	MUNICIPIOS MENORES	55.45%	87.33%	100.00%	46.25%	0.00%
12-015 BUENAVISTA DE CUÉLLAR	MUNICIPIOS MENORES	74.84%	88.27%	64.00%	37.79%	93.33%
12-016 COAHUAYUTLA DE JOSÉ MARÍA IZAZAGA	MUNICIPIOS MENORES	64.08%	97.60%	93.20%	80.80%	0.00%

NOMBRE DEL ENTE PÚBLICO	CLASIFICACIÓN DEL ENTE EN SEVAC	RESULTADO GLOBAL	A. REGISTROS CONTABLES	B. REGISTROS PRESUPUESTARIOS	C. REGISTROS ADMINISTRATIVOS	D. TRANSPARENCIA
12-017 COCULA	MUNICIPIOS MENORES	95.52%	92.53%	93.60%	95.19%	100.00%
12-019 COPALILLO	MUNICIPIOS MENORES	94.71%	98.00%	95.20%	93.37%	92.00%
12-025 CUAUTEPEC	MUNICIPIOS MENORES	93.17%	91.33%	100.00%	93.85%	90.00%
12-026 CUETZALA DEL PROGRESO	MUNICIPIOS MENORES	95.46%	96.93%	98.00%	86.92%	98.00%
12-027 CUTZAMALA DE PINZÓN	MUNICIPIOS MENORES	54.93%	38.53%	45.60%	61.25%	73.33%
12-030 FLORENCIO VILLARREAL	MUNICIPIOS MENORES	0.00%	0.00%	0.00%	0.00%	0.00%
12-031 GENERAL CANUTO A. NERI	MUNICIPIOS MENORES	55.51%	92.58%	97.60%	23.08%	12.00%
12-033 HUAMUXTILÁN	MUNICIPIOS MENORES	1.00%	3.33%	0.00%	0.00%	0.00%
12-036 IGUALAPA	MUNICIPIOS MENORES	93.33%	95.91%	100.00%	97.78%	83.33%
12-037 IXCATEOPAN DE CUAUHTÉMOC	MUNICIPIOS MENORES	13.24%	44.13%	0.00%	0.00%	0.00%
12-039 JUAN R. ESCUDERO	MUNICIPIOS MENORES	94.24%	97.62%	100.00%	74.75%	100.00%
12-042 MÁRTIR DE CUILAPAN	MUNICIPIOS MENORES	94.90%	97.16%	100.00%	88.75%	93.33%
12-043 METLATÓNOC	MUNICIPIOS MENORES	37.50%	82.32%	64.00%	0.00%	0.00%
12-044 MOCHITLÁN	MUNICIPIOS MENORES	99.06%	96.88%	100.00%	100.00%	100.00%
12-047 PEDRO ASCENCIO ALQUISIRAS	MUNICIPIOS MENORES	84.46%	97.33%	73.60%	77.69%	83.33%
12-049 PILCAYA	MUNICIPIOS MENORES	75.78%	88.93%	92.00%	69.52%	56.00%
12-060 TETIPAC	MUNICIPIOS MENORES	100.00%	100.00%	100.00%	100.00%	100.00%
12-062 TLACOACHISTLAHUACA	MUNICIPIOS MENORES	77.82%	92.53%	88.00%	22.31%	93.33%
12-063 TLACOAPA	MUNICIPIOS MENORES	71.80%	100.00%	100.00%	100.00%	6.00%
12-064 TLALCHAPA	MUNICIPIOS MENORES	96.94%	91.29%	100.00%	97.78%	100.00%
12-065 TLALIXTAQUILLA DE MALDONADO	MUNICIPIOS MENORES	0.36%	1.20%	0.00%	0.00%	0.00%
12-067 TLAPEHUALA	MUNICIPIOS MENORES	74.43%	95.45%	96.00%	64.58%	45.60%
12-069 XALPATLÁHUAC	MUNICIPIOS MENORES	28.71%	63.96%	33.60%	14.00%	0.00%
12-070 XOCHIHUEHUETLÁN	MUNICIPIOS MENORES	52.27%	77.73%	46.00%	56.73%	28.00%
12-072 ZAPOTITLÁN TABLAS	MUNICIPIOS MENORES	15.12%	10.40%	0.00%	0.00%	40.00%
12-073 ZIRÁNDARO	MUNICIPIOS MENORES	96.88%	96.92%	100.00%	89.00%	100.00%
12-074 ZITLALA	MUNICIPIOS MENORES	100.00%	100.00%	100.00%	100.00%	100.00%
12-078 COCHOAPA EL GRANDE	MUNICIPIOS MENORES	64.19%	100.00%	100.00%	50.96%	13.33%
12-080 JUCHITÁN	MUNICIPIOS MENORES	94.99%	93.33%	97.60%	93.33%	96.00%
COMISION DE AGUA POTABLE Y ALCANTARILLADO DEL MUNICIPIO DE BUENAVISTA DE CUELLAR	PARAMUNICIPALES MENORES	45.98%	69.67%	100.00%	8.00%	0.00%

NOMBRE DEL ENTE PÚBLICO	CLASIFICACIÓN DEL ENTE EN SEVAC	RESULTADO GLOBAL	A. REGISTROS CONTABLES	B. REGISTROS PRESUPUESTARIOS	C. REGISTROS ADMINISTRATIVOS	D. TRANSPARENCIA
SECRETARÍA DE HACIENDA DE GOBIERNO DEL ESTADO DE HIDALGO	PODER EJECUTIVO ESTATAL	99.67%	99.50%	100.00%	99.09%	100.00%
COMISIÓN DE DERECHOS HUMANOS DEL ESTADO DE HIDALGO	PODERES Y AUTÓNOMOS	100.00%	100.00%	100.00%	100.00%	100.00%
CONGRESO DEL ESTADO LIBRE Y SOBERANO DE HIDALGO	PODERES Y AUTÓNOMOS	91.36%	90.56%	90.00%	84.29%	99.22%
INSTITUTO DE TRANSPARENCIA, ACCESO A LA INFORMACIÓN PÚBLICA GUBERNAMENTAL Y PROTECCIÓN DE DATOS PERSONALES DEL ESTADO DE HIDALGO	PODERES Y AUTÓNOMOS	100.00%	100.00%	100.00%	100.00%	100.00%
INSTITUTO ESTATAL ELECTORAL	PODERES Y AUTÓNOMOS	100.00%	100.00%	100.00%	100.00%	100.00%
PODER JUDICIAL DEL ESTADO DE HIDALGO	PODERES Y AUTÓNOMOS	96.79%	99.17%	86.67%	98.75%	100.00%
TRIBUNAL ELECTORAL DEL ESTADO DE HIDALGO	PODERES Y AUTÓNOMOS	100.00%	100.00%	100.00%	100.00%	100.00%
UNIVERSIDAD AUTÓNOMA DEL ESTADO DE HIDALGO	PODERES Y AUTÓNOMOS	100.00%	100.00%	100.00%	100.00%	100.00%
AGENCIA DE DESARROLLO VALLE DE PLATA	PARAESTATALES	100.00%	100.00%	100.00%	100.00%	100.00%
AGENCIA ESTATAL DE ENERGÍA DE HIDALGO	PARAESTATALES	100.00%	100.00%	100.00%	100.00%	100.00%
BACHILLERATO DEL ESTADO DE HIDALGO	PARAESTATALES	99.85%	100.00%	100.00%	99.23%	100.00%
CENTRO DE CONCILIACIÓN LABORAL DEL ESTADO DE HIDALGO	PARAESTATALES	100.00%	100.00%	100.00%	100.00%	100.00%
CENTRO DE JUSTICIA PARA MUJERES DEL ESTADO DE HIDALGO	PARAESTATALES	100.00%	100.00%	100.00%	100.00%	100.00%
CENTRO ESTATAL DE MAQUINARIA PARA EL DESARROLLO	PARAESTATALES	100.00%	100.00%	100.00%	100.00%	100.00%
COLEGIO DE BACHILLERES DEL ESTADO DE HIDALGO	PARAESTATALES	100.00%	100.00%	100.00%	100.00%	100.00%
COLEGIO DE EDUCACIÓN PROFESIONAL TÉCNICA DEL ESTADO DE HIDALGO	PARAESTATALES	100.00%	100.00%	100.00%	100.00%	100.00%
COLEGIO DE ESTUDIOS CIENTÍFICOS Y TECNOLÓGICOS DEL ESTADO DE HIDALGO	PARAESTATALES	100.00%	100.00%	100.00%	100.00%	100.00%
COMISIÓN DE AGUA Y ALCANTARILLADO DE SISTEMAS INTERMUNICIPALES	PARAESTATALES	100.00%	100.00%	100.00%	100.00%	100.00%
COMISIÓN DE AGUA Y ALCANTARILLADO DEL SISTEMA VALLE DEL MEZQUITAL	PARAESTATALES	100.00%	100.00%	100.00%	100.00%	100.00%
COMISIÓN ESTATAL DE BIODIVERSIDAD DE HIDALGO	PARAESTATALES	100.00%	100.00%	100.00%	100.00%	100.00%
COMISIÓN ESTATAL DE VIVIENDA	PARAESTATALES	100.00%	100.00%	100.00%	100.00%	100.00%
COMISIÓN ESTATAL DEL AGUA Y ALCANTARILLADO	PARAESTATALES	100.00%	100.00%	100.00%	100.00%	100.00%
COMISIÓN ESTATAL PARA EL DESARROLLO SOSTENIBLE DE LOS PUEBLOS INDÍGENAS	PARAESTATALES	100.00%	100.00%	100.00%	100.00%	100.00%
CONSEJO DE CIENCIA, TECNOLOGÍA E INNOVACIÓN DE HIDALGO	PARAESTATALES	100.00%	100.00%	100.00%	100.00%	100.00%
CONSEJO ESTATAL PARA LA CULTURA Y LAS ARTES DE HIDALGO	PARAESTATALES	99.83%	100.00%	99.14%	100.00%	100.00%
COORDINACIÓN GENERAL DEL DISTRITO DE EDUCACIÓN, SALUD, CIENCIA, TECNOLOGÍA E INNOVACIÓN	PARAESTATALES	100.00%	100.00%	100.00%	100.00%	100.00%
CORPORACIÓN DE FOMENTO DE INFRAESTRUCTURA INDUSTRIAL	PARAESTATALES	100.00%	100.00%	100.00%	100.00%	100.00%
CORPORACIÓN INTERNACIONAL HIDALGO	PARAESTATALES	100.00%	100.00%	100.00%	100.00%	100.00%
EL COLEGIO DEL ESTADO DE HIDALGO	PARAESTATALES	100.00%	100.00%	100.00%	100.00%	100.00%
ESCUELA DE MÚSICA DEL ESTADO DE HIDALGO	PARAESTATALES	99.00%	100.00%	100.00%	100.00%	96.00%
INSTITUTO CATASTRAL DEL ESTADO DE HIDALGO	PARAESTATALES	100.00%	100.00%	100.00%	100.00%	100.00%

NOMBRE DEL ENTE PÚBLICO	CLASIFICACIÓN DEL ENTE EN SEVAC	RESULTADO GLOBAL	A. REGISTROS CONTABLES	B. REGISTROS PRESUPUESTARIOS	C. REGISTROS ADMINISTRATIVOS	D. TRANSPARENCIA
INSTITUTO DE CAPACITACIÓN PARA EL TRABAJO DEL ESTADO DE HIDALGO	PARAESTATALES	100.00%	100.00%	100.00%	100.00%	100.00%
INSTITUTO DE VIVIENDA, DESARROLLO URBANO Y ASENTAMIENTOS HUMANOS DEL ESTADO DE HIDALGO	PARAESTATALES	100.00%	100.00%	100.00%	100.00%	100.00%
INSTITUTO HIDALGUENSE DE COMPETITIVIDAD EMPRESARIAL	PARAESTATALES	100.00%	100.00%	100.00%	100.00%	100.00%
INSTITUTO HIDALGUENSE DE EDUCACIÓN	PARAESTATALES	100.00%	100.00%	100.00%	100.00%	100.00%
INSTITUTO HIDALGUENSE DE EDUCACIÓN PARA ADULTOS	PARAESTATALES	100.00%	100.00%	100.00%	100.00%	100.00%
INSTITUTO HIDALGUENSE DE FINANCIAMIENTO A LA EDUCACIÓN SUPERIOR	PARAESTATALES	100.00%	100.00%	100.00%	100.00%	100.00%
INSTITUTO HIDALGUENSE DE LA INFRAESTRUCTURA FÍSICA EDUCATIVA	PARAESTATALES	99.85%	99.57%	100.00%	100.00%	100.00%
INSTITUTO HIDALGUENSE DE LA JUVENTUD	PARAESTATALES	100.00%	100.00%	100.00%	100.00%	100.00%
INSTITUTO HIDALGUENSE DE LAS MUJERES	PARAESTATALES	100.00%	100.00%	100.00%	100.00%	100.00%
INSTITUTO HIDALGUENSE DEL DEPORTE	PARAESTATALES	100.00%	100.00%	100.00%	100.00%	100.00%
INSTITUTO HIDALGUENSE PARA EL DESARROLLO MUNICIPAL	PARAESTATALES	100.00%	100.00%	100.00%	100.00%	100.00%
INSTITUTO PARA LA ATENCIÓN DE LAS Y LOS ADULTOS MAYORES DEL ESTADO DE HIDALGO	PARAESTATALES	100.00%	100.00%	100.00%	100.00%	100.00%
INSTITUTO TECNOLÓGICO SUPERIOR DE HUICHAPAN	PARAESTATALES	100.00%	100.00%	100.00%	100.00%	100.00%
INSTITUTO TECNOLÓGICO SUPERIOR DEL OCCIDENTE DEL ESTADO DE HIDALGO	PARAESTATALES	100.00%	100.00%	100.00%	100.00%	100.00%
INSTITUTO TECNOLÓGICO SUPERIOR DEL ORIENTE DEL ESTADO DE HIDALGO	PARAESTATALES	99.67%	100.00%	100.00%	100.00%	98.67%
LA CIUDAD DE LAS MUJERES	PARAESTATALES	100.00%	100.00%	100.00%	100.00%	100.00%
MUSEO INTERACTIVO PARA LA NIÑEZ Y LA JUVENTUD HIDALGUENSE "EL REHILETE"	PARAESTATALES	100.00%	100.00%	100.00%	100.00%	100.00%
OPERADORA DE EVENTOS DEL ESTADO DE HIDALGO	PARAESTATALES	99.53%	98.67%	100.00%	100.00%	100.00%
POLICÍA INDUSTRIAL BANCARIA DEL ESTADO DE HIDALGO	PARAESTATALES	100.00%	100.00%	100.00%	100.00%	100.00%
RADIO Y TELEVISIÓN DE HIDALGO	PARAESTATALES	99.67%	100.00%	100.00%	100.00%	98.67%
SECRETARÍA TÉCNICA DEL SISTEMA ESTATAL ANTICORRUPCIÓN DE HIDALGO	PARAESTATALES	98.93%	100.00%	100.00%	100.00%	95.71%
SERVICIOS DE SALUD DE HIDALGO	PARAESTATALES	100.00%	100.00%	100.00%	100.00%	100.00%
SISTEMA DE TRANSPORTE CONVENCIONAL DE HIDALGO	PARAESTATALES	99.76%	100.00%	99.57%	99.23%	100.00%
SISTEMA INTEGRADO DE TRANSPORTE MASIVO DE HIDALGO	PARAESTATALES	100.00%	100.00%	100.00%	100.00%	100.00%
SISTEMA PARA EL DESARROLLO INTEGRAL DE LA FAMILIA DEL ESTADO DE HIDALGO	PARAESTATALES	100.00%	100.00%	100.00%	100.00%	100.00%
UNIVERSIDAD DIGITAL DEL ESTADO DE HIDALGO	PARAESTATALES	99.29%	98.97%	98.29%	100.00%	100.00%
UNIVERSIDAD INTERCULTURAL DEL ESTADO DE HIDALGO	PARAESTATALES	100.00%	100.00%	100.00%	100.00%	100.00%
UNIVERSIDAD POLITÉCNICA DE FRANCISCO I. MADERO	PARAESTATALES	100.00%	100.00%	100.00%	100.00%	100.00%
UNIVERSIDAD POLITÉCNICA DE HUEJUTLA	PARAESTATALES	99.74%	100.00%	98.71%	100.00%	100.00%
UNIVERSIDAD POLITÉCNICA DE LA ENERGÍA	PARAESTATALES	98.05%	100.00%	100.00%	98.57%	93.33%
UNIVERSIDAD POLITÉCNICA DE PACHUCA	PARAESTATALES	100.00%	100.00%	100.00%	100.00%	100.00%

NOMBRE DEL ENTE PÚBLICO	CLASIFICACIÓN DEL ENTE EN SEVAC	RESULTADO GLOBAL	A. REGISTROS CONTABLES	B. REGISTROS PRESUPUESTARIOS	C. REGISTROS ADMINISTRATIVOS	D. TRANSPARENCIA
UNIVERSIDAD POLITÉCNICA DE TULANCINGO	PARAESTATALES	100.00%	100.00%	100.00%	100.00%	100.00%
UNIVERSIDAD POLITÉCNICA METROPOLITANA DE HIDALGO	PARAESTATALES	100.00%	100.00%	100.00%	100.00%	100.00%
UNIVERSIDAD TECNOLÓGICA DE LA HUASTECA HIDALGUENSE	PARAESTATALES	100.00%	100.00%	100.00%	100.00%	100.00%
UNIVERSIDAD TECNOLÓGICA DE LA SIERRA HIDALGUENSE	PARAESTATALES	100.00%	100.00%	100.00%	100.00%	100.00%
UNIVERSIDAD TECNOLÓGICA DE LA ZONA METROPOLITANA DEL VALLE DE MÉXICO	PARAESTATALES	99.74%	100.00%	98.71%	100.00%	100.00%
UNIVERSIDAD TECNOLÓGICA DE MINERAL DE LA REFORMA	PARAESTATALES	100.00%	100.00%	100.00%	100.00%	100.00%
UNIVERSIDAD TECNOLÓGICA DE TULA- TEPEJI	PARAESTATALES	100.00%	100.00%	100.00%	100.00%	100.00%
UNIVERSIDAD TECNOLÓGICA DE TULANCINGO	PARAESTATALES	99.54%	98.70%	100.00%	100.00%	100.00%
UNIVERSIDAD TECNOLÓGICA DEL VALLE DEL MEZQUITAL	PARAESTATALES	99.79%	100.00%	100.00%	100.00%	99.14%
UNIVERSIDAD TECNOLÓGICA MINERA DE ZIMAPÁN	PARAESTATALES	100.00%	100.00%	100.00%	100.00%	100.00%
13-002 ACAXOCHITLÁN	MUNICIPIOS MAYORES	99.38%	100.00%	100.00%	96.92%	100.00%
13-003 ACTOPAN	MUNICIPIOS MAYORES	92.22%	92.40%	100.00%	80.00%	95.00%
13-008 APAN	MUNICIPIOS MAYORES	88.23%	93.87%	93.33%	70.58%	90.95%
13-010 ATITALAQUIA	MUNICIPIOS MAYORES	100.00%	100.00%	100.00%	100.00%	100.00%
13-012 ATOTONILCO EL GRANDE	MUNICIPIOS MAYORES	98.00%	100.00%	100.00%	100.00%	93.33%
13-013 ATOTONILCO DE TULA	MUNICIPIOS MAYORES	99.80%	100.00%	100.00%	99.00%	100.00%
13-016 CUAUTEPEC DE HINOJOSA	MUNICIPIOS MAYORES	100.00%	100.00%	100.00%	100.00%	100.00%
13-023 FRANCISCO I. MADERO	MUNICIPIOS MAYORES	89.49%	84.00%	94.17%	92.31%	90.00%
13-027 HUEHUETLA	MUNICIPIOS MAYORES	88.41%	73.91%	94.17%	93.00%	96.00%
13-028 HUEJUTLA DE REYES	MUNICIPIOS MAYORES	94.19%	94.67%	97.86%	83.08%	98.67%
13-029 HUICHAPAN	MUNICIPIOS MAYORES	99.02%	100.00%	100.00%	99.23%	97.26%
13-030 IXMIQUILPAN	MUNICIPIOS MAYORES	97.45%	92.27%	98.83%	100.00%	100.00%
13-041 MIXQUIAHUALA DE JUÁREZ	MUNICIPIOS MAYORES	98.78%	100.00%	100.00%	96.15%	98.50%
13-046 SAN FELIPE ORIZATLÁN	MUNICIPIOS MAYORES	83.80%	84.00%	90.42%	77.60%	83.33%
13-048 PACHUCA DE SOTO	MUNICIPIOS MAYORES	99.28%	99.38%	99.57%	97.78%	100.00%
13-051 MINERAL DE LA REFORMA	MUNICIPIOS MAYORES	100.00%	100.00%	100.00%	100.00%	100.00%
13-052 SAN AGUSTÍN TLAXIACA	MUNICIPIOS MAYORES	100.00%	100.00%	100.00%	100.00%	100.00%
13-054 SAN SALVADOR	MUNICIPIOS MAYORES	99.80%	100.00%	100.00%	100.00%	99.33%
13-056 SANTIAGO TULANTEPEC DE LUGO GUERRERO	MUNICIPIOS MAYORES	100.00%	100.00%	100.00%	100.00%	100.00%
13-059 TECOZAUTLA	MUNICIPIOS MAYORES	91.23%	91.73%	99.42%	85.38%	89.17%
13-061 TEPEAPULCO	MUNICIPIOS MAYORES	94.30%	93.33%	100.00%	88.00%	95.67%





RESULTADOS DEL SEGUNDO PERIODO 2023  
HIDALGO

NOMBRE DEL ENTE PÚBLICO	CLASIFICACIÓN DEL ENTE EN SEVAC	RESULTADO GLOBAL	A. REGISTROS CONTABLES	B. REGISTROS PRESUPUESTARIOS	C. REGISTROS ADMINISTRATIVOS	D. TRANSPARENCIA
13-062 TEPEHUACÁN DE GUERRERO	MUNICIPIOS MAYORES	100.00%	100.00%	100.00%	100.00%	100.00%
13-063 TEPEJI DEL RÍO DE OCAMPO	MUNICIPIOS MAYORES	76.23%	91.47%	71.67%	64.81%	71.67%
13-067 TEZONTEPEC DE ALDAMA	MUNICIPIOS MAYORES	99.25%	97.50%	100.00%	100.00%	100.00%
13-069 TIZAYUCA	MUNICIPIOS MAYORES	98.36%	99.47%	100.00%	99.23%	95.57%
13-073 TLANCHINOL	MUNICIPIOS MAYORES	67.11%	50.00%	56.43%	65.38%	92.50%
13-074 TLAXCOAPAN	MUNICIPIOS MAYORES	96.17%	93.64%	99.42%	91.00%	100.00%
13-076 TULA DE ALLENDE	MUNICIPIOS MAYORES	98.61%	98.82%	100.00%	100.00%	96.56%
13-077 TULANCINGO DE BRAVO	MUNICIPIOS MAYORES	100.00%	100.00%	100.00%	100.00%	100.00%
13-081 ZACUALTIPÁN DE ÁNGELES	MUNICIPIOS MAYORES	98.70%	99.60%	100.00%	99.23%	96.57%
13-083 ZEMPOALA	MUNICIPIOS MAYORES	98.77%	97.92%	100.00%	99.23%	98.50%
13-084 ZIMAPÁN	MUNICIPIOS MAYORES	100.00%	100.00%	100.00%	100.00%	100.00%
COMISIÓN DE AGUA POTABLE Y ALCANTARILLADO DEL MUNICIPIO DE APAN	PARAMUNICIPALES MAYORES	100.00%	100.00%	100.00%	100.00%	100.00%
COMISIÓN DE AGUA POTABLE Y ALCANTARILLADO DEL MUNICIPIO DE MIXQUIAHUALA DE JUÁREZ	PARAMUNICIPALES MAYORES	100.00%	100.00%	100.00%	100.00%	100.00%
COMISIÓN DE AGUA POTABLE, ALCANTARILLADO Y SANEAMIENTO DE CUAUTEPEC DE HINOJOSA	PARAMUNICIPALES MAYORES	100.00%	100.00%	100.00%	100.00%	100.00%
COMISIÓN DE AGUA POTABLE, ALCANTARILLADO Y SANEAMIENTO DE HUEJUTLA DE REYES	PARAMUNICIPALES MAYORES	100.00%	100.00%	100.00%	100.00%	100.00%
COMISIÓN DE AGUA POTABLE, ALCANTARILLADO Y SANEAMIENTO DE SANTIAGO TULANTEPEC	PARAMUNICIPALES MAYORES	100.00%	100.00%	100.00%	100.00%	100.00%
COMISIÓN DE AGUA POTABLE, ALCANTARILLADO Y SANEAMIENTO DEL MUNICIPIO DE ATITALAQUIA	PARAMUNICIPALES MAYORES	100.00%	100.00%	100.00%	100.00%	100.00%
COMISIÓN DE AGUA POTABLE, ALCANTARILLADO Y SANEAMIENTO DEL MUNICIPIO DE ATOTONILCO DE TULA	PARAMUNICIPALES MAYORES	100.00%	100.00%	100.00%	100.00%	100.00%
COMISIÓN DE AGUA POTABLE, ALCANTARILLADO Y SANEAMIENTO DEL MUNICIPIO DE HUICHAPAN	PARAMUNICIPALES MAYORES	100.00%	100.00%	100.00%	100.00%	100.00%
COMISIÓN DE AGUA POTABLE, ALCANTARILLADO Y SANEAMIENTO DEL MUNICIPIO DE IXMIQUILPAN	PARAMUNICIPALES MAYORES	98.07%	100.00%	95.71%	100.00%	95.71%
COMISIÓN DE AGUA POTABLE, ALCANTARILLADO Y SANEAMIENTO DEL MUNICIPIO DE SAN AGUSTÍN TLAXIACA	PARAMUNICIPALES MAYORES	100.00%	100.00%	100.00%	100.00%	100.00%
COMISIÓN DE AGUA POTABLE, ALCANTARILLADO Y SANEAMIENTO DEL MUNICIPIO DE TECOZAUTLA	PARAMUNICIPALES MAYORES	100.00%	100.00%	100.00%	100.00%	100.00%
COMISIÓN DE AGUA POTABLE, ALCANTARILLADO Y SANEAMIENTO DEL MUNICIPIO DE ZIMAPAN	PARAMUNICIPALES MAYORES	99.50%	100.00%	100.00%	100.00%	98.00%
COMISIÓN DE AGUA Y ALCANTARILLADO DE TEZONTEPEC DE ALDAMA	PARAMUNICIPALES MAYORES	100.00%	100.00%	100.00%	100.00%	100.00%
COMISIÓN DE AGUA Y ALCANTARILLADO DEL MUNICIPIO DE ACTOPAN	PARAMUNICIPALES MAYORES	100.00%	100.00%	100.00%	100.00%	100.00%
COMISIÓN DE AGUA Y ALCANTARILLADO DEL MUNICIPIO DE SAN SALVADOR, HGO.	PARAMUNICIPALES MAYORES	100.00%	100.00%	100.00%	100.00%	100.00%
COMISIÓN DE AGUA Y ALCANTARILLADO DEL MUNICIPIO DE TEPEJI DEL RÍO DE OCAMPO	PARAMUNICIPALES MAYORES	100.00%	100.00%	100.00%	100.00%	100.00%
COMISIÓN DE AGUA Y ALCANTARILLADO DEL MUNICIPIO DE TIZAYUCA	PARAMUNICIPALES MAYORES	100.00%	100.00%	100.00%	100.00%	100.00%
COMISIÓN DE AGUA Y ALCANTARILLADO DEL MUNICIPIO DE TULA DE ALLENDE	PARAMUNICIPALES MAYORES	100.00%	100.00%	100.00%	100.00%	100.00%
COMISIÓN DE AGUA Y ALCANTARILLADO DEL MUNICIPIO DE TULANCINGO DE BRAVO	PARAMUNICIPALES MAYORES	100.00%	100.00%	100.00%	100.00%	100.00%
COMISIÓN DE AGUA Y SANEAMIENTO DEL MUNICIPIO DE TLAXCOAPAN	PARAMUNICIPALES MAYORES	100.00%	100.00%	100.00%	100.00%	100.00%

NOMBRE DEL ENTE PÚBLICO	CLASIFICACIÓN DEL ENTE EN SEVAC	RESULTADO GLOBAL	A. REGISTROS CONTABLES	B. REGISTROS PRESUPUESTARIOS	C. REGISTROS ADMINISTRATIVOS	D. TRANSPARENCIA
INSTITUTO MUNICIPAL DE DESARROLLO URBANO Y VIVIENDA	PARAMUNICIPALES MAYORES	100.00%	100.00%	100.00%	100.00%	100.00%
INSTITUTO MUNICIPAL DE INVESTIGACIÓN Y PLANEACIÓN DE PACHUCA DE SOTO	PARAMUNICIPALES MAYORES	100.00%	100.00%	100.00%	100.00%	100.00%
INSTITUTO MUNICIPAL DEL DEPORTE DEL MUNICIPIO DE PACHUCA DE SOTO	PARAMUNICIPALES MAYORES	100.00%	100.00%	100.00%	100.00%	100.00%
INSTITUTO MUNICIPAL PARA LA CULTURA DE PACHUCA	PARAMUNICIPALES MAYORES	100.00%	100.00%	100.00%	100.00%	100.00%
INSTITUTO MUNICIPAL PARA LA JUVENTUD DEL MUNICIPIO DE PACHUCA DE SOTO	PARAMUNICIPALES MAYORES	100.00%	100.00%	100.00%	100.00%	100.00%
INSTITUTO MUNICIPAL PARA LA PREVENCIÓN DE ADICCIONES, DEL MUNICIPIO DE PACHUCA DE SOTO	PARAMUNICIPALES MAYORES	100.00%	100.00%	100.00%	100.00%	100.00%
PRIMERA UNIDAD DE RESCATE, REHABILITACIÓN Y REUBICACIÓN DE FAUNA SILVESTRE, ENDÉMICA Y EXÓTICA DE MÉXICO	PARAMUNICIPALES MAYORES	100.00%	100.00%	100.00%	100.00%	100.00%
SISTEMA MUNICIPAL PARA EL DESARROLLO INTEGRAL DE LA FAMILIA ATOTONILCO DE TULA HIDALGO	PARAMUNICIPALES MAYORES	100.00%	100.00%	100.00%	100.00%	100.00%
SISTEMA MUNICIPAL PARA EL DESARROLLO INTEGRAL DE LA FAMILIA DE IXMIQUILPAN	PARAMUNICIPALES MAYORES	100.00%	100.00%	100.00%	100.00%	100.00%
SISTEMA MUNICIPAL PARA EL DESARROLLO INTEGRAL DE LA FAMILIA DE SAN SALVADOR	PARAMUNICIPALES MAYORES	100.00%	100.00%	100.00%	100.00%	100.00%
SISTEMA MUNICIPAL PARA EL DESARROLLO INTEGRAL DE LA FAMILIA DE TIZAYUCA, HIDALGO	PARAMUNICIPALES MAYORES	100.00%	100.00%	100.00%	100.00%	100.00%
SISTEMA MUNICIPAL PARA EL DESARROLLO INTEGRAL DE LA FAMILIA DE TLAXCOAPAN	PARAMUNICIPALES MAYORES	100.00%	100.00%	100.00%	100.00%	100.00%
SISTEMA MUNICIPAL PARA EL DESARROLLO INTEGRAL DE LA FAMILIA DE TULA DE ALLENDE	PARAMUNICIPALES MAYORES	98.31%	97.62%	95.71%	100.00%	100.00%
SISTEMA MUNICIPAL PARA EL DESARROLLO INTEGRAL DE LA FAMILIA DE TULANCINGO DE BRAVO	PARAMUNICIPALES MAYORES	100.00%	100.00%	100.00%	100.00%	100.00%
SISTEMA MUNICIPAL PARA EL DESARROLLO INTEGRAL DE LA FAMILIA DE ZEMPOALA	PARAMUNICIPALES MAYORES	100.00%	100.00%	100.00%	100.00%	100.00%
SISTEMA MUNICIPAL PARA EL DESARROLLO INTEGRAL DE LA FAMILIA DEL MUNICIPIO DE HUICHAPAN	PARAMUNICIPALES MAYORES	100.00%	100.00%	100.00%	100.00%	100.00%
SISTEMA MUNICIPAL PARA EL DESARROLLO INTEGRAL DE LA FAMILIA DEL MUNICIPIO DE MINERAL DE LA REFORMA	PARAMUNICIPALES MAYORES	98.83%	96.67%	100.00%	100.00%	100.00%
SISTEMA PARA EL DESARROLLO INTEGRAL DE LAS FAMILIAS DEL MUNICIPIO DE PACHUCA DE SOTO, HIDALGO	PARAMUNICIPALES MAYORES	100.00%	100.00%	100.00%	100.00%	100.00%
13-001 ACATLÁN	MUNICIPIOS MENORES	94.54%	98.46%	100.00%	75.00%	100.00%
13-004 AGUA BLANCA DE ITURBIDE	MUNICIPIOS MENORES	100.00%	100.00%	100.00%	100.00%	100.00%
13-005 AJACUBA	MUNICIPIOS MENORES	92.40%	96.36%	100.00%	91.48%	84.00%
13-006 ALFAJAYUCAN	MUNICIPIOS MENORES	100.00%	100.00%	100.00%	100.00%	100.00%
13-007 ALMOLOYA	MUNICIPIOS MENORES	100.00%	100.00%	100.00%	100.00%	100.00%
13-009 EL ARENAL	MUNICIPIOS MENORES	96.08%	97.20%	100.00%	92.60%	94.67%
13-011 ATLAPEXCO	MUNICIPIOS MENORES	97.77%	95.60%	100.00%	98.46%	98.00%
13-014 CALNALI	MUNICIPIOS MENORES	94.29%	100.00%	100.00%	86.44%	90.00%
13-015 CARDONAL	MUNICIPIOS MENORES	100.00%	100.00%	100.00%	100.00%	100.00%
13-017 CHAPANTONGO	MUNICIPIOS MENORES	99.64%	100.00%	100.00%	98.18%	100.00%
13-018 CHAPULHUACÁN	MUNICIPIOS MENORES	100.00%	100.00%	100.00%	100.00%	100.00%
13-019 CHILCUAUTLA	MUNICIPIOS MENORES	97.41%	95.47%	100.00%	93.85%	100.00%
13-020 ELOXOCHITLÁN	MUNICIPIOS MENORES	98.10%	95.20%	100.00%	97.69%	100.00%

NOMBRE DEL ENTE PÚBLICO	CLASIFICACIÓN DEL ENTE EN SEVAC	RESULTADO GLOBAL	A. REGISTROS CONTABLES	B. REGISTROS PRESUPUESTARIOS	C. REGISTROS ADMINISTRATIVOS	D. TRANSPARENCIA
13-021 EMILIANO ZAPATA	MUNICIPIOS MENORES	89.53%	92.22%	100.00%	84.31%	83.33%
13-022 EPAZOYUCAN	MUNICIPIOS MENORES	96.85%	91.50%	100.00%	97.00%	100.00%
13-024 HUASCA DE OCAMPO	MUNICIPIOS MENORES	100.00%	100.00%	100.00%	100.00%	100.00%
13-025 HUAUTLA	MUNICIPIOS MENORES	100.00%	100.00%	100.00%	100.00%	100.00%
13-026 HUAZALINGO	MUNICIPIOS MENORES	100.00%	100.00%	100.00%	100.00%	100.00%
13-031 JACALA DE LEDEZMA	MUNICIPIOS MENORES	100.00%	100.00%	100.00%	100.00%	100.00%
13-032 JALTOCÁN	MUNICIPIOS MENORES	100.00%	100.00%	100.00%	100.00%	100.00%
13-033 JUÁREZ HIDALGO	MUNICIPIOS MENORES	85.23%	100.00%	100.00%	96.15%	53.33%
13-034 LOLOTLA	MUNICIPIOS MENORES	82.51%	91.44%	100.00%	46.36%	86.00%
13-035 METEPEC	MUNICIPIOS MENORES	100.00%	100.00%	100.00%	100.00%	100.00%
13-036 SAN AGUSTÍN METZQUITILÁN	MUNICIPIOS MENORES	78.47%	61.83%	82.40%	77.21%	93.33%
13-037 METZTITLÁN	MUNICIPIOS MENORES	99.25%	97.50%	100.00%	100.00%	100.00%
13-038 MINERAL DEL CHICO	MUNICIPIOS MENORES	96.57%	98.57%	100.00%	100.00%	90.00%
13-039 MINERAL DEL MONTE	MUNICIPIOS MENORES	99.60%	98.67%	100.00%	100.00%	100.00%
13-040 LA MISIÓN	MUNICIPIOS MENORES	99.00%	96.67%	100.00%	100.00%	100.00%
13-042 MOLANGO DE ESCAMILLA	MUNICIPIOS MENORES	100.00%	100.00%	100.00%	100.00%	100.00%
13-043 NICOLÁS FLORES	MUNICIPIOS MENORES	98.01%	95.20%	100.00%	97.27%	100.00%
13-044 NOPALA DE VILLAGRÁN	MUNICIPIOS MENORES	99.23%	99.44%	100.00%	100.00%	98.00%
13-045 OMITLÁN DE JUÁREZ	MUNICIPIOS MENORES	100.00%	100.00%	100.00%	100.00%	100.00%
13-047 PACULA	MUNICIPIOS MENORES	100.00%	100.00%	100.00%	100.00%	100.00%
13-049 PISAFLORES	MUNICIPIOS MENORES	100.00%	100.00%	100.00%	100.00%	100.00%
13-050 PROGRESO DE OBREGÓN	MUNICIPIOS MENORES	99.04%	100.00%	100.00%	98.18%	98.00%
13-053 SAN BARTOLO TUTOTEPEC	MUNICIPIOS MENORES	82.61%	88.00%	100.00%	74.04%	71.33%
13-055 SANTIAGO DE ANAYA	MUNICIPIOS MENORES	100.00%	100.00%	100.00%	100.00%	100.00%
13-057 SINGUILUCAN	MUNICIPIOS MENORES	89.49%	92.67%	100.00%	88.46%	80.00%
13-058 TASQUILLO	MUNICIPIOS MENORES	97.20%	99.00%	100.00%	87.50%	100.00%
13-060 TENANGO DE DORIA	MUNICIPIOS MENORES	100.00%	100.00%	100.00%	100.00%	100.00%
13-064 TEPETITLÁN	MUNICIPIOS MENORES	100.00%	100.00%	100.00%	100.00%	100.00%
13-065 TETEPANGO	MUNICIPIOS MENORES	94.75%	95.51%	86.40%	97.08%	98.00%
13-066 VILLA DE TEZONTEPEC	MUNICIPIOS MENORES	98.89%	100.00%	100.00%	94.44%	100.00%
13-068 TIANGUISTENGO	MUNICIPIOS MENORES	93.09%	86.00%	100.00%	88.46%	98.67%

NOMBRE DEL ENTE PÚBLICO	CLASIFICACIÓN DEL ENTE EN SEVAC	RESULTADO GLOBAL	A. REGISTROS CONTABLES	B. REGISTROS PRESUPUESTARIOS	C. REGISTROS ADMINISTRATIVOS	D. TRANSPARENCIA
13-070 TLAHUELILPAN	MUNICIPIOS MENORES	99.84%	99.47%	100.00%	100.00%	100.00%
13-071 TLAHUILTEPA	MUNICIPIOS MENORES	89.50%	78.67%	96.00%	89.52%	96.00%
13-072 TLANALAPA	MUNICIPIOS MENORES	95.22%	95.63%	95.20%	91.48%	97.33%
13-075 TOLCAYUCA	MUNICIPIOS MENORES	100.00%	100.00%	100.00%	100.00%	100.00%
13-078 XOCHIATIPAN	MUNICIPIOS MENORES	98.93%	97.78%	100.00%	98.00%	100.00%
13-079 XOCHICOATLÁN	MUNICIPIOS MENORES	100.00%	100.00%	100.00%	100.00%	100.00%
13-080 YAHUALICA	MUNICIPIOS MENORES	91.91%	94.67%	76.00%	91.54%	100.00%
13-082 ZAPOTLÁN DE JUÁREZ	MUNICIPIOS MENORES	87.08%	90.00%	100.00%	65.38%	90.00%
COMISIÓN DE AGUA DE ALMOLOYA	PARAMUNICIPALES MENORES	100.00%	100.00%	100.00%	100.00%	100.00%
COMISIÓN DE AGUA DEL MUNICIPIO DE HUASCA DE OCAMPO	PARAMUNICIPALES MENORES	100.00%	100.00%	100.00%	100.00%	100.00%
COMISIÓN DE AGUA POTABLE, ALCANTARILLADO Y SANEAMIENTO DEL MUNICIPIO DE CALNALI	PARAMUNICIPALES MENORES	100.00%	100.00%	100.00%	100.00%	100.00%
COMISIÓN DE AGUA POTABLE, ALCANTARILLADO Y SANEAMIENTO DEL MUNICIPIO DE HUAUTLA	PARAMUNICIPALES MENORES	99.77%	99.33%	100.00%	100.00%	100.00%
COMISIÓN DE AGUA POTABLE, ALCANTARILLADO Y SANEAMIENTO DEL MUNICIPIO DE JACALA DE LEDEZMA	PARAMUNICIPALES MENORES	100.00%	100.00%	100.00%	100.00%	100.00%
COMISIÓN DE AGUA POTABLE, ALCANTARILLADO Y SANEAMIENTO DEL MUNICIPIO DE NOPALA DE VILLAGRÁN	PARAMUNICIPALES MENORES	100.00%	100.00%	100.00%	100.00%	100.00%
COMISIÓN DE AGUA POTABLE, ALCANTARILLADO Y SANEAMIENTO DEL MUNICIPIO DE SANTIAGO DE ANAYA	PARAMUNICIPALES MENORES	99.53%	98.67%	100.00%	100.00%	100.00%
COMISIÓN DE AGUA Y ALCANTARILLADO DEL MUNICIPIO DE ALFAJAYUCAN	PARAMUNICIPALES MENORES	100.00%	100.00%	100.00%	100.00%	100.00%
COMISIÓN DE AGUA Y ALCANTARILLADO DEL MUNICIPIO DE EL CARDONAL	PARAMUNICIPALES MENORES	100.00%	100.00%	100.00%	100.00%	100.00%
COMISIÓN DE AGUA Y ALCANTARILLADO DEL MUNICIPIO DE PROGRESO DE ÁLVARO OBREGÓN	PARAMUNICIPALES MENORES	100.00%	100.00%	100.00%	100.00%	100.00%
COMISIÓN DE AGUA Y SANEAMIENTO DEL MUNICIPIO DE AJACUBA	PARAMUNICIPALES MENORES	100.00%	100.00%	100.00%	100.00%	100.00%
COMISIÓN DE AGUA Y SANEAMIENTO DEL MUNICIPIO DE TLAHUELILPAN	PARAMUNICIPALES MENORES	100.00%	100.00%	100.00%	100.00%	100.00%
SISTEMA DE AGUA POTABLE CHAPANTONGO, S.A.P	PARAMUNICIPALES MENORES	100.00%	100.00%	100.00%	100.00%	100.00%
SISTEMA MUNICIPAL PARA EL DESARROLLO INTEGRAL DE LA FAMILIA DE CALNALI	PARAMUNICIPALES MENORES	100.00%	100.00%	100.00%	100.00%	100.00%
SISTEMA MUNICIPAL PARA EL DESARROLLO INTEGRAL DE LA FAMILIA DE CARDONAL	PARAMUNICIPALES MENORES	100.00%	100.00%	100.00%	100.00%	100.00%
SISTEMA MUNICIPAL PARA EL DESARROLLO INTEGRAL DE LA FAMILIA DE HUAZALINGO	PARAMUNICIPALES MENORES	100.00%	100.00%	100.00%	100.00%	100.00%
SISTEMA MUNICIPAL PARA EL DESARROLLO INTEGRAL PARA LA FAMILIA DE ALMOLOYA	PARAMUNICIPALES MENORES	100.00%	100.00%	100.00%	100.00%	100.00%
SISTEMA PARA EL DESARROLLO INTEGRAL DE LA FAMILIA DEL MUNICIPIO DE JACALA DE LEDEZMA	PARAMUNICIPALES MENORES	100.00%	100.00%	100.00%	100.00%	100.00%

NOMBRE DEL ENTE PÚBLICO	CLASIFICACIÓN DEL ENTE EN SEVAC	RESULTADO GLOBAL	A. REGISTROS CONTABLES	B. REGISTROS PRESUPUESTARIOS	C. REGISTROS ADMINISTRATIVOS	D. TRANSPARENCIA
PODER EJECUTIVO DEL ESTADO DE JALISCO	PODER EJECUTIVO ESTATAL	100.00%	100.00%	100.00%	100.00%	100.00%
AUDITORÍA SUPERIOR DEL ESTADO DE JALISCO	PODERES Y AUTÓNOMOS	100.00%	100.00%	100.00%	100.00%	100.00%
COMISIÓN ESTATAL DE DERECHOS HUMANOS DE JALISCO	PODERES Y AUTÓNOMOS	91.08%	93.96%	87.50%	93.85%	87.71%
CONGRESO DEL ESTADO DE JALISCO	PODERES Y AUTÓNOMOS	99.45%	98.90%	100.00%	100.00%	99.33%
CONSEJO DE LA JUDICATURA DEL ESTADO DE JALISCO	PODERES Y AUTÓNOMOS	93.03%	88.88%	100.00%	84.62%	100.00%
INSTITUTO DE JUSTICIA ALTERNATIVA DEL ESTADO DE JALISCO	PODERES Y AUTÓNOMOS	96.34%	99.33%	91.00%	97.69%	95.33%
INSTITUTO DE TRANSPARENCIA, INFORMACIÓN PÚBLICA Y PROTECCIÓN DE DATOS PERSONALES DEL ESTADO DE JALISCO	PODERES Y AUTÓNOMOS	100.00%	100.00%	100.00%	100.00%	100.00%
INSTITUTO ELECTORAL Y DE PARTICIPACIÓN CIUDADANA DEL ESTADO DE JALISCO	PODERES Y AUTÓNOMOS	78.96%	79.28%	67.00%	82.42%	85.33%
SUPREMO TRIBUNAL DE JUSTICIA DEL ESTADO DE JALISCO	PODERES Y AUTÓNOMOS	99.77%	99.33%	100.00%	100.00%	100.00%
TRIBUNAL DE JUSTICIA ADMINISTRATIVA DEL ESTADO DE JALISCO	PODERES Y AUTÓNOMOS	97.63%	98.23%	99.57%	100.00%	93.33%
TRIBUNAL ELECTORAL DEL ESTADO DE JALISCO	PODERES Y AUTÓNOMOS	99.46%	99.33%	100.00%	98.46%	100.00%
AGENCIA DE ENERGÍA DEL ESTADO DE JALISCO	PARAESTATALES	98.11%	98.53%	99.42%	95.38%	98.67%
AGENCIA DE SANIDAD, INOCUIDAD Y CALIDAD AGROALIMENTARIA DE JALISCO	PARAESTATALES	95.43%	96.12%	93.33%	93.08%	98.00%
AGENCIA ESTATAL DE ENTRETENIMIENTO DE JALISCO	PARAESTATALES	95.39%	95.96%	98.08%	88.46%	98.00%
AGENCIA INTEGRAL DE REGULACIÓN DE EMISIONES	PARAESTATALES	96.50%	94.26%	93.33%	99.23%	100.00%
AGENCIA PARA EL DESARROLLO DE INDUSTRIAS CREATIVAS Y DIGITALES DEL ESTADO DE JALISCO	PARAESTATALES	99.35%	99.33%	98.67%	99.23%	100.00%
BOSQUE LA PRIMAVERA	PARAESTATALES	99.77%	99.33%	100.00%	100.00%	100.00%
CENTRO DE COORDINACIÓN, COMANDO, CONTROL, COMUNICACIONES Y CÓMPUTO DEL ESTADO DE JALISCO (CS)	PARAESTATALES	100.00%	100.00%	100.00%	100.00%	100.00%
COLEGIO DE BACHILLERES DEL ESTADO DE JALISCO	PARAESTATALES	10.21%	2.17%	0.00%	47.25%	0.00%
COLEGIO DE EDUCACIÓN PROFESIONAL TÉCNICA DEL ESTADO DE JALISCO	PARAESTATALES	81.55%	78.18%	53.42%	92.53%	100.00%
COLEGIO DE ESTUDIOS CIENTÍFICOS Y TECNOLÓGICOS DEL ESTADO DE JALISCO	PARAESTATALES	99.79%	99.40%	100.00%	100.00%	100.00%
COMISIÓN DE ARBITRAJE MÉDICO DEL ESTADO DE JALISCO	PARAESTATALES	98.38%	95.36%	100.00%	100.00%	100.00%
COMISIÓN ESTATAL DEL AGUA	PARAESTATALES	98.50%	100.00%	92.48%	100.00%	100.00%
COMISIÓN ESTATAL INDÍGENA	PARAESTATALES	59.91%	46.74%	37.67%	70.11%	88.00%
CONSEJO ESTATAL DE CIENCIA Y TECNOLOGÍA DE JALISCO	PARAESTATALES	99.24%	97.83%	100.00%	100.00%	100.00%
EL CONSEJO ESTATAL PARA EL FOMENTO DEPORTIVO	PARAESTATALES	95.82%	91.07%	100.00%	94.73%	100.00%
ESCUELA DE CONSERVACIÓN Y RESTAURACIÓN DE OCCIDENTE	PARAESTATALES	97.63%	93.22%	100.00%	100.00%	100.00%
FIDEICOMISO CIUDAD CREATIVA DIGITAL	PARAESTATALES	99.50%	99.33%	98.67%	100.00%	100.00%
FIDEICOMISO DE DESARROLLO URBANO DE JALISCO (FIDEUR)	PARAESTATALES	64.43%	48.72%	65.80%	71.10%	80.00%
FIDEICOMISO PROGRAMA PARA EL DESARROLLO FORESTAL (FIPRODEFO)	PARAESTATALES	80.00%	75.11%	100.00%	68.57%	80.00%
FONDO JALISCO DE FOMENTO EMPRESARIAL	PARAESTATALES	76.94%	73.34%	73.46%	79.56%	82.67%

NOMBRE DEL ENTE PÚBLICO	CLASIFICACIÓN DEL ENTE EN SEVAC	RESULTADO GLOBAL	A. REGISTROS CONTABLES	B. REGISTROS PRESUPUESTARIOS	C. REGISTROS ADMINISTRATIVOS	D. TRANSPARENCIA
HOGAR CABAÑAS	PARAESTATALES	61.53%	50.43%	12.86%	81.54%	100.00%
INDUSTRIA JALISCIENSE DE REHABILITACION SOCIAL	PARAESTATALES	91.87%	93.05%	99.42%	84.62%	90.00%
INSTITUTO CULTURAL CABAÑAS	PARAESTATALES	90.59%	76.14%	100.00%	94.73%	100.00%
INSTITUTO DE FORMACIÓN PARA EL TRABAJO DEL ESTADO DE JALISCO	PARAESTATALES	95.62%	93.68%	97.08%	92.09%	100.00%
INSTITUTO DE INFORMACIÓN, ESTADÍSTICA Y GEOGRÁFICA DEL ESTADO DE JALISCO	PARAESTATALES	99.62%	99.40%	100.00%	100.00%	99.33%
INSTITUTO DE LA INFRAESTRUCTURA FÍSICA EDUCATIVA DEL ESTADO ( INFEJAL)	PARAESTATALES	97.93%	94.10%	100.00%	100.00%	100.00%
INSTITUTO DE PENSIONES DEL ESTADO DE JALISCO	PARAESTATALES	97.03%	96.63%	100.00%	98.57%	94.00%
INSTITUTO ESTATAL PARA LA EDUCACIÓN DE JÓVENES Y ADULTOS	PARAESTATALES	100.00%	100.00%	100.00%	100.00%	100.00%
INSTITUTO JALISCIENSE DE CANCEROLOGÍA	PARAESTATALES	75.48%	82.43%	31.64%	89.01%	90.00%
INSTITUTO JALISCIENSE DE CIENCIAS FORENSES	PARAESTATALES	98.03%	99.33%	91.33%	100.00%	100.00%
INSTITUTO JALISCIENSE DE LA VIVIENDA	PARAESTATALES	95.23%	95.42%	94.17%	90.00%	100.00%
INSTITUTO TECNOLÓGICO JOSÉ MARIO MOLINA PASQUEL Y HENRÍQUEZ	PARAESTATALES	99.77%	99.33%	100.00%	100.00%	100.00%
MUSEOS, EXPOSICIONES Y GALERÍAS DE JALISCO	PARAESTATALES	96.56%	92.38%	97.70%	98.46%	100.00%
OPD HOSPITAL CIVIL DE GUADALAJARA	PARAESTATALES	100.00%	100.00%	100.00%	100.00%	100.00%
OPD SERVICIOS DE SALUD JALISCO	PARAESTATALES	99.46%	98.70%	99.57%	100.00%	100.00%
ORQUESTA FILARMÓNICA DE JALISCO	PARAESTATALES	95.78%	91.84%	100.00%	93.19%	100.00%
PLATAFORMA ABIERTA DE INNOVACIÓN Y DESARROLLO DE JALISCO	PARAESTATALES	93.31%	90.92%	100.00%	99.23%	86.57%
PROCURADURÍA DE DESARROLLO URBANO	PARAESTATALES	96.54%	95.13%	100.00%	95.38%	96.67%
SECRETARÍA EJECUTIVA DEL SISTEMA ESTATAL ANTICORRUPCIÓN	PARAESTATALES	98.49%	98.07%	100.00%	100.00%	96.67%
SISTEMA DE TREN ELÉCTRICO URBANO (SITEUR)	PARAESTATALES	96.24%	96.72%	99.14%	87.80%	100.00%
SISTEMA INTERMUNICIPAL DE LOS SERVICIOS DE AGUA POTABLE Y ALCANTARILLADO	PARAESTATALES	37.74%	24.37%	2.92%	18.13%	100.00%
SISTEMA JALISCIENSE DE RADIO Y TELEVISION	PARAESTATALES	95.63%	98.80%	100.00%	98.57%	85.33%
SISTEMA PARA EL DESARROLLO INTEGRAL DE LA FAMILIA	PARAESTATALES	99.47%	100.00%	97.33%	100.00%	100.00%
UNIDAD ESTATAL DE PROTECCIÓN CIVIL Y BOMBEROS	PARAESTATALES	65.59%	97.16%	100.00%	57.91%	0.00%
UNIVERSIDAD DE GUADALAJARA	PARAESTATALES	100.00%	100.00%	100.00%	100.00%	100.00%
UNIVERSIDAD POLITÉCNICA DE LA ZONA METROPOLITANA DE GUADALAJARA	PARAESTATALES	98.06%	99.33%	99.14%	92.31%	100.00%
UNIVERSIDAD TECNOLÓGICA DE JALISCO	PARAESTATALES	99.42%	99.33%	98.29%	100.00%	100.00%
UNIVERSIDAD TECNOLÓGICA DE LA ZONA METROPOLITANA DE GUADALAJARA	PARAESTATALES	70.64%	97.23%	100.00%	83.08%	0.00%
14-002 ACATLÁN DE JUÁREZ	MUNICIPIOS MAYORES	99.80%	99.33%	100.00%	100.00%	100.00%
14-006 AMECA	MUNICIPIOS MAYORES	34.99%	48.27%	55.92%	24.13%	15.00%
14-008 ARANDAS	MUNICIPIOS MAYORES	95.78%	94.67%	86.90%	100.00%	100.00%

NOMBRE DEL ENTE PÚBLICO	CLASIFICACIÓN DEL ENTE EN SEVAC	RESULTADO GLOBAL	A. REGISTROS CONTABLES	B. REGISTROS PRESUPUESTARIOS	C. REGISTROS ADMINISTRATIVOS	D. TRANSPARENCIA
14-013 ATOTONILCO EL ALTO	MUNICIPIOS MAYORES	84.03%	90.27%	83.82%	67.69%	88.83%
14-015 AUTLÁN DE NAVARRO	MUNICIPIOS MAYORES	99.80%	99.33%	100.00%	100.00%	100.00%
14-016 AYOTLÁN	MUNICIPIOS MAYORES	25.81%	39.00%	31.90%	13.85%	16.55%
14-018 LA BARCA	MUNICIPIOS MAYORES	33.95%	58.93%	44.51%	7.69%	19.43%
14-022 CIHUATLÁN	MUNICIPIOS MAYORES	26.76%	43.00%	40.45%	3.85%	16.67%
14-023 ZAPOTLÁN EL GRANDE	MUNICIPIOS MAYORES	100.00%	100.00%	100.00%	100.00%	100.00%
14-024 COCULA	MUNICIPIOS MAYORES	18.46%	22.20%	12.86%	34.90%	7.50%
14-030 CHAPALA	MUNICIPIOS MAYORES	60.41%	95.87%	69.52%	88.75%	0.00%
14-035 ENCARNACIÓN DE DÍAZ	MUNICIPIOS MAYORES	63.75%	90.13%	65.75%	72.79%	30.02%
14-037 EL GRULLO	MUNICIPIOS MAYORES	99.80%	99.33%	100.00%	100.00%	100.00%
14-039 GUADALAJARA	MUNICIPIOS MAYORES	99.80%	99.33%	100.00%	100.00%	100.00%
14-044 IXTLAHUACÁN DE LOS MEMBRILLOS	MUNICIPIOS MAYORES	89.44%	98.53%	89.50%	89.90%	80.00%
14-046 JALOSTOTITLÁN	MUNICIPIOS MAYORES	15.39%	20.67%	23.33%	4.62%	12.00%
14-050 JOCOTEPEC	MUNICIPIOS MAYORES	99.12%	98.13%	98.40%	100.00%	100.00%
14-051 JUANACATLÁN	MUNICIPIOS MAYORES	76.93%	78.20%	69.01%	76.25%	81.38%
14-053 LAGOS DE MORENO	MUNICIPIOS MAYORES	86.42%	88.73%	74.65%	93.08%	87.50%
14-063 OCOTLÁN	MUNICIPIOS MAYORES	44.33%	63.53%	50.44%	25.38%	33.67%
14-064 OJUELOS DE JALISCO	MUNICIPIOS MAYORES	32.66%	46.07%	28.33%	16.54%	32.88%
14-066 PONCITLÁN	MUNICIPIOS MAYORES	7.63%	18.53%	8.05%	2.31%	0.00%
14-067 PUERTO VALLARTA	MUNICIPIOS MAYORES	96.53%	95.93%	100.00%	98.75%	93.33%
14-070 EL SALTO	MUNICIPIOS MAYORES	77.96%	94.20%	83.90%	68.17%	64.29%
14-073 SAN JUAN DE LOS LAGOS	MUNICIPIOS MAYORES	82.53%	90.67%	87.98%	83.65%	70.00%
14-077 SAN MARTÍN HIDALGO	MUNICIPIOS MAYORES	100.00%	100.00%	100.00%	100.00%	100.00%
14-078 SAN MIGUEL EL ALTO	MUNICIPIOS MAYORES	100.00%	100.00%	100.00%	100.00%	100.00%
14-082 SAYULA	MUNICIPIOS MAYORES	46.43%	51.27%	55.62%	15.29%	56.24%
14-083 TALA	MUNICIPIOS MAYORES	84.23%	88.20%	84.52%	83.85%	80.33%
14-085 TAMAZULA DE GORDIANO	MUNICIPIOS MAYORES	25.37%	30.00%	15.00%	66.83%	0.00%
14-091 TEOCALICHE	MUNICIPIOS MAYORES	39.89%	48.93%	25.36%	76.92%	15.83%
14-093 TEPATITLÁN DE MORELOS	MUNICIPIOS MAYORES	99.80%	99.33%	100.00%	100.00%	100.00%
14-094 TEQUILA	MUNICIPIOS MAYORES	41.07%	71.67%	21.49%	18.46%	38.60%
14-097 TLAJOMULCO DE ZÚÑIGA	MUNICIPIOS MAYORES	99.88%	99.60%	100.00%	100.00%	100.00%

NOMBRE DEL ENTE PÚBLICO	CLASIFICACIÓN DEL ENTE EN SEVAC	RESULTADO GLOBAL	A. REGISTROS CONTABLES	B. REGISTROS PRESUPUESTARIOS	C. REGISTROS ADMINISTRATIVOS	D. TRANSPARENCIA
14-098 SAN PEDRO TLAQUEPAQUE	MUNICIPIOS MAYORES	78.55%	96.80%	92.19%	100.00%	36.90%
14-100 TOMATLÁN	MUNICIPIOS MAYORES	16.15%	28.40%	19.70%	18.46%	0.00%
14-101 TONALÁ	MUNICIPIOS MAYORES	91.24%	95.67%	100.00%	95.38%	78.21%
14-108 TUXPAN	MUNICIPIOS MAYORES	5.52%	12.40%	0.00%	0.00%	6.00%
14-119 ZACOALCO DE TORRES	MUNICIPIOS MAYORES	91.09%	100.00%	80.48%	91.25%	89.14%
14-120 ZAPOPAN	MUNICIPIOS MAYORES	99.88%	99.60%	100.00%	100.00%	100.00%
14-121 ZAPOTILIC	MUNICIPIOS MAYORES	0.00%	0.00%	0.00%	0.00%	0.00%
14-124 ZAPOTLANEJO	MUNICIPIOS MAYORES	42.51%	92.00%	6.67%	32.88%	23.33%
ADMINISTRACIÓN DE ESTACIONOMETROS PARA LA ASISTENCIA SOCIAL DEL MUNICIPIO DE ZAPOTLÁN EL GRANDE, JALISCO	PARAMUNICIPALES MAYORES	97.67%	93.33%	100.00%	100.00%	100.00%
AGENCIA METROPOLITANA DE BOSQUES URBANOS DEL ÁREA METROPOLITANA DE GUADALAJARA	PARAMUNICIPALES MAYORES	92.53%	95.67%	100.00%	86.91%	86.67%
AGENCIA METROPOLITANA DE SERVICIOS DE INFRAESTRUCTURA PARA LA MOVILIDAD DEL ÁREA METROPOLITANA DE GUADALAJARA	PARAMUNICIPALES MAYORES	91.21%	90.00%	93.33%	92.73%	90.00%
AGUA Y SANEAMIENTO DEL MUNICIPIO DE TEPATITLÁN	PARAMUNICIPALES MAYORES	100.00%	100.00%	100.00%	100.00%	100.00%
CENTRO DE ESTIMULACIÓN PARA PERSONAS CON DISCAPACIDAD INTELECTUAL	PARAMUNICIPALES MAYORES	100.00%	100.00%	100.00%	100.00%	100.00%
COMITÉ DE FERIA DE ZAPOTLAN EL GRANDE	PARAMUNICIPALES MAYORES	100.00%	100.00%	100.00%	100.00%	100.00%
CONSEJO DE COLABORACIÓN MUNICIPAL DE GUADALAJARA	PARAMUNICIPALES MAYORES	95.36%	89.31%	97.98%	100.00%	98.00%
CONSEJO MUNICIPAL CONTRA LAS ADICIONES EN SAN PEDRO TLAQUEPAQUE	PARAMUNICIPALES MAYORES	99.77%	99.33%	100.00%	100.00%	100.00%
CONSEJO MUNICIPAL DE DEPORTE DE ZAPOPAN	PARAMUNICIPALES MAYORES	100.00%	100.00%	100.00%	100.00%	100.00%
CONSEJO MUNICIPAL DEL DEPORTE DE GUADALAJARA	PARAMUNICIPALES MAYORES	99.43%	98.38%	100.00%	100.00%	100.00%
CONSEJO MUNICIPAL DEL DEPORTE DE PUERTO VALLARTA	PARAMUNICIPALES MAYORES	68.36%	64.74%	70.35%	87.09%	56.86%
CONSEJO MUNICIPAL DEL DEPORTE DE SAN PEDRO TLAQUEPAQUE	PARAMUNICIPALES MAYORES	98.12%	96.29%	100.00%	97.09%	100.00%
CONSEJO MUNICIPAL DEL DEPORTE DE TLAJOMULCO DE ZUÑIGA, JALISCO.	PARAMUNICIPALES MAYORES	99.77%	99.33%	100.00%	100.00%	100.00%
CONSEJO MUNICIPAL DEL DEPORTE DE TONALÁ	PARAMUNICIPALES MAYORES	76.98%	72.11%	50.73%	85.45%	98.00%
DESARROLLO INTEGRAL DE LA FAMILIA DE SAN MARTÍN HIDALGO	PARAMUNICIPALES MAYORES	99.77%	99.33%	100.00%	100.00%	100.00%
DESARROLLO INTEGRAL DE LA FAMILIA DEL MUNICIPIO DE TEPATITLAN DE MORELOS	PARAMUNICIPALES MAYORES	92.19%	92.00%	90.37%	97.09%	90.00%
DIF ZAPOTLÁN	PARAMUNICIPALES MAYORES	94.80%	85.47%	99.42%	100.00%	100.00%
INSTITUTO DE ALTERNATIVAS PARA LOS JOVENES DEL MUNICIPIO DE TLAJOMULCO DE ZUÑIGA, JALISCO	PARAMUNICIPALES MAYORES	98.59%	99.33%	98.29%	100.00%	96.67%
INSTITUTO DE ALTERNATIVAS PARA LOS JÓVENES DEL MUNICIPIO DE TONALÁ	PARAMUNICIPALES MAYORES	99.60%	99.33%	100.00%	100.00%	99.33%
INSTITUTO MUNICIPAL DE LA JUVENTUD EN TLAQUEPAQUE	PARAMUNICIPALES MAYORES	100.00%	100.00%	100.00%	100.00%	100.00%
INSTITUTO MUNICIPAL DE LA MUJER DE AUTLÁN	PARAMUNICIPALES MAYORES	97.90%	95.33%	97.67%	100.00%	100.00%
INSTITUTO MUNICIPAL DE LA MUJER DE TONALÁ	PARAMUNICIPALES MAYORES	99.10%	98.67%	97.86%	100.00%	100.00%
INSTITUTO MUNICIPAL DE LA MUJER TLAJOMULQUENSE	PARAMUNICIPALES MAYORES	27.44%	54.14%	42.43%	0.00%	0.00%



NOMBRE DEL ENTE PÚBLICO	CLASIFICACIÓN DEL ENTE EN SEVAC	RESULTADO GLOBAL	A. REGISTROS CONTABLES	B. REGISTROS PRESUPUESTARIOS	C. REGISTROS ADMINISTRATIVOS	D. TRANSPARENCIA
INSTITUTO MUNICIPAL DE LA MUJER ZAPOTLENSE	PARAMUNICIPALES MAYORES	62.69%	64.63%	28.90%	80.00%	73.14%
INSTITUTO MUNICIPAL DE LAS MUJERES DE IXTLAHUACÁN DE LOS MEMBRILLOS	PARAMUNICIPALES MAYORES	46.90%	55.12%	55.90%	45.09%	29.62%
INSTITUTO MUNICIPAL DE LAS MUJERES EN GUADALAJARA	PARAMUNICIPALES MAYORES	99.77%	99.33%	100.00%	100.00%	100.00%
INSTITUTO MUNICIPAL DE LAS MUJERES Y PARA LA IGUALDAD SUSTANTIVA EN SAN PEDRO TLAQUEPAQUE	PARAMUNICIPALES MAYORES	99.77%	99.33%	100.00%	100.00%	100.00%
INSTITUTO MUNICIPAL DE LAS MUJERES ZAPOPANAS PARA LA IGUALDAD SUSTANTIVA	PARAMUNICIPALES MAYORES	99.53%	98.67%	100.00%	100.00%	100.00%
INSTITUTO VALLARTENSE DE CULTURA	PARAMUNICIPALES MAYORES	93.55%	93.00%	99.14%	90.00%	92.67%
OPD SERVICIOS DE SALUD DEL MUNICIPIO DE ZAPOPAN	PARAMUNICIPALES MAYORES	98.09%	99.33%	91.62%	100.00%	100.00%
PATRONATO DE LAS INSTALACIONES DE LA FERIA DE LAGOS DE MORENO	PARAMUNICIPALES MAYORES	31.10%	39.76%	15.24%	58.18%	10.00%
PATRONATO NACIONAL DE LA CERÁMICA O.P.D	PARAMUNICIPALES MAYORES	100.00%	100.00%	100.00%	100.00%	100.00%
SISTEMA ADMINISTRATIVO MUNICIPAL DE AGUA POTABLE Y ALCANTARILLADO IXTLAHUACÁN DE LOS MEMBRILLOS	PARAMUNICIPALES MAYORES	79.12%	84.30%	84.81%	67.09%	76.95%
SISTEMA BARQUENSE DE AGUA POTABLE ALCANTARILLADO Y SANEAMIENTO DEL MUNICIPIO DE LA BARCA	PARAMUNICIPALES MAYORES	89.79%	93.00%	79.12%	97.09%	88.00%
SISTEMA DE AGUA POTABLE ALCANTARILLADO Y SANEAMIENTO DEL MUNICIPIO DE ARANDAS	PARAMUNICIPALES MAYORES	83.72%	78.16%	71.49%	87.82%	98.00%
SISTEMA DE AGUA POTABLE DE ZAPOTLÁN	PARAMUNICIPALES MAYORES	88.81%	98.19%	93.33%	56.36%	98.00%
SISTEMA DE AGUA POTABLE, ALCANTARILLADO Y SANEAMIENTO DEL MUNICIPIO DE SAN MIGUEL EL ALTO	PARAMUNICIPALES MAYORES	68.98%	85.66%	40.07%	69.82%	68.10%
SISTEMA DE AGUA POTABLE, DRENAJE Y ALCANTARILLADO DE PUERTO VALLARTA, JALISCO	PARAMUNICIPALES MAYORES	95.58%	91.52%	100.00%	92.73%	100.00%
SISTEMA DE AGUA POTABLE, ALCANTARILLADO Y SANEAMIENTO DEL MUNICIPIO DE AMECA	PARAMUNICIPALES MAYORES	22.67%	32.62%	24.90%	21.82%	7.62%
SISTEMA DE LOS SERVICIOS DE AGUA POTABLE, DRENAJE Y ALCANTARILLADO DE ATOTONILCO EL ALTO	PARAMUNICIPALES MAYORES	74.82%	67.57%	59.32%	88.55%	86.38%
SISTEMA DEL AGUA DE SAN MARTÍN HIDALGO	PARAMUNICIPALES MAYORES	92.44%	93.97%	92.75%	84.18%	96.67%
SISTEMA DIF DEL MUNICIPIO DE TEOCALTICHE	PARAMUNICIPALES MAYORES	59.07%	63.57%	57.26%	93.64%	26.57%
SISTEMA INTEGRAL PARA EL DESARROLLO DE LA FAMILIA DEL MUNICIPIO DE CIHUATLÁN	PARAMUNICIPALES MAYORES	72.94%	73.44%	50.98%	82.73%	82.00%
SISTEMA INTEGRAL PARA EL DESARROLLO DE LA FAMILIA DEL MUNICIPIO DE TLAJOMULCO DE ZÚÑIGA	PARAMUNICIPALES MAYORES	98.96%	100.00%	97.70%	97.09%	100.00%
SISTEMA MUNICIPAL DE AGUA POTABLE Y ALCANTARILLADO DE CHAPALA	PARAMUNICIPALES MAYORES	92.36%	95.67%	93.33%	88.55%	90.00%
SISTEMA PARA EL DESARROLLO INTEGRAL DE LA FAMILIA DE ATOTONILCO EL ALTO	PARAMUNICIPALES MAYORES	89.65%	94.55%	86.87%	85.09%	88.67%
SISTEMA PARA EL DESARROLLO INTEGRAL DE LA FAMILIA DE JALOSTOTITLÁN	PARAMUNICIPALES MAYORES	20.65%	32.09%	8.57%	38.55%	0.00%
SISTEMA PARA EL DESARROLLO INTEGRAL DE LA FAMILIA DE LAGOS DE MORENO	PARAMUNICIPALES MAYORES	26.99%	32.67%	10.95%	43.64%	18.57%
SISTEMA PARA EL DESARROLLO INTEGRAL DE LA FAMILIA DE OCOTLAN, JALISCO	PARAMUNICIPALES MAYORES	67.22%	83.76%	63.55%	81.45%	35.62%
SISTEMA PARA EL DESARROLLO INTEGRAL DE LA FAMILIA DE PONCITLÁN	PARAMUNICIPALES MAYORES	1.60%	4.57%	0.00%	0.00%	0.00%
SISTEMA PARA EL DESARROLLO INTEGRAL DE LA FAMILIA DEL MUNICIPIO DE AMECA	PARAMUNICIPALES MAYORES	0.67%	1.90%	0.00%	0.00%	0.00%
SISTEMA PARA EL DESARROLLO INTEGRAL DE LA FAMILIA DEL MUNICIPIO DE ARANDAS	PARAMUNICIPALES MAYORES	78.93%	72.50%	69.55%	74.91%	98.67%
SISTEMA PARA EL DESARROLLO INTEGRAL DE LA FAMILIA DEL MUNICIPIO DE AUTLÁN	PARAMUNICIPALES MAYORES	99.01%	98.00%	100.00%	98.55%	100.00%
SISTEMA PARA EL DESARROLLO INTEGRAL DE LA FAMILIA DEL MUNICIPIO DE AYOTLAN	PARAMUNICIPALES MAYORES	47.56%	53.48%	33.45%	62.55%	38.57%

NOMBRE DEL ENTE PÚBLICO	CLASIFICACIÓN DEL ENTE EN SEVAC	RESULTADO GLOBAL	A. REGISTROS CONTABLES	B. REGISTROS PRESUPUESTARIOS	C. REGISTROS ADMINISTRATIVOS	D. TRANSPARENCIA
SISTEMA PARA EL DESARROLLO INTEGRAL DE LA FAMILIA DEL MUNICIPIO DE CHAPALA	PARAMUNICIPALES MAYORES	95.44%	93.62%	100.00%	88.36%	100.00%
SISTEMA PARA EL DESARROLLO INTEGRAL DE LA FAMILIA DEL MUNICIPIO DE COCULA	PARAMUNICIPALES MAYORES	41.88%	39.24%	27.58%	79.82%	26.67%
SISTEMA PARA EL DESARROLLO INTEGRAL DE LA FAMILIA DEL MUNICIPIO DE EL SALTO, JALISCO	PARAMUNICIPALES MAYORES	51.55%	62.91%	44.33%	63.45%	31.90%
SISTEMA PARA EL DESARROLLO INTEGRAL DE LA FAMILIA DEL MUNICIPIO DE ENCARNACION	PARAMUNICIPALES MAYORES	54.13%	71.93%	45.46%	69.64%	23.71%
SISTEMA PARA EL DESARROLLO INTEGRAL DE LA FAMILIA DEL MUNICIPIO DE GUADALAJARA	PARAMUNICIPALES MAYORES	100.00%	100.00%	100.00%	100.00%	100.00%
SISTEMA PARA EL DESARROLLO INTEGRAL DE LA FAMILIA DEL MUNICIPIO DE IXTLAHUACÁN DE LOS MEMBRILLOS	PARAMUNICIPALES MAYORES	89.96%	95.71%	88.83%	88.36%	84.10%
SISTEMA PARA EL DESARROLLO INTEGRAL DE LA FAMILIA DEL MUNICIPIO DE JOCOTEPEC	PARAMUNICIPALES MAYORES	98.58%	97.62%	97.08%	100.00%	100.00%
SISTEMA PARA EL DESARROLLO INTEGRAL DE LA FAMILIA DEL MUNICIPIO DE LA BARCA JALISCO	PARAMUNICIPALES MAYORES	30.34%	33.95%	15.24%	53.82%	18.57%
SISTEMA PARA EL DESARROLLO INTEGRAL DE LA FAMILIA DEL MUNICIPIO DE OJUELOS JALISCO	PARAMUNICIPALES MAYORES	44.53%	42.37%	22.10%	80.00%	37.14%
SISTEMA PARA EL DESARROLLO INTEGRAL DE LA FAMILIA DEL MUNICIPIO DE PUERTO VALLARTA	PARAMUNICIPALES MAYORES	80.78%	82.78%	79.98%	86.55%	74.00%
SISTEMA PARA EL DESARROLLO INTEGRAL DE LA FAMILIA DEL MUNICIPIO DE SAN JUAN DE LOS LAGOS	PARAMUNICIPALES MAYORES	97.89%	99.33%	100.00%	95.64%	96.00%
SISTEMA PARA EL DESARROLLO INTEGRAL DE LA FAMILIA DEL MUNICIPIO DE SAN MIGUEL EL ALTO	PARAMUNICIPALES MAYORES	71.86%	86.40%	79.67%	55.09%	58.67%
SISTEMA PARA EL DESARROLLO INTEGRAL DE LA FAMILIA DEL MUNICIPIO DE SAYULA, JALISCO	PARAMUNICIPALES MAYORES	95.58%	92.19%	98.83%	92.73%	100.00%
SISTEMA PARA EL DESARROLLO INTEGRAL DE LA FAMILIA DEL MUNICIPIO DE TALA JALISCO	PARAMUNICIPALES MAYORES	25.26%	40.55%	26.43%	0.00%	23.14%
SISTEMA PARA EL DESARROLLO INTEGRAL DE LA FAMILIA DEL MUNICIPIO DE TAMAZULA DE GORDIANO JALISCO	PARAMUNICIPALES MAYORES	60.23%	77.39%	64.65%	88.55%	10.00%
SISTEMA PARA EL DESARROLLO INTEGRAL DE LA FAMILIA DEL MUNICIPIO DE TEQUILA, JALISCO	PARAMUNICIPALES MAYORES	82.52%	89.67%	82.74%	81.27%	73.33%
SISTEMA PARA EL DESARROLLO INTEGRAL DE LA FAMILIA DEL MUNICIPIO DE TLAQUEPAQUE	PARAMUNICIPALES MAYORES	99.48%	99.33%	100.00%	98.55%	100.00%
SISTEMA PARA EL DESARROLLO INTEGRAL DE LA FAMILIA DEL MUNICIPIO DE TOMATLÁN	PARAMUNICIPALES MAYORES	62.99%	64.24%	68.81%	38.73%	76.00%
SISTEMA PARA EL DESARROLLO INTEGRAL DE LA FAMILIA DEL MUNICIPIO DE TONALÁ	PARAMUNICIPALES MAYORES	83.03%	94.10%	72.92%	75.09%	82.00%
SISTEMA PARA EL DESARROLLO INTEGRAL DE LA FAMILIA DEL MUNICIPIO DE TUXPAN	PARAMUNICIPALES MAYORES	24.68%	53.50%	15.24%	14.55%	0.00%
SISTEMA PARA EL DESARROLLO INTEGRAL DE LA FAMILIA DEL MUNICIPIO DE ZACOALCO DE TORRES	PARAMUNICIPALES MAYORES	95.72%	98.86%	89.05%	96.55%	96.00%
SISTEMA PARA EL DESARROLLO INTEGRAL DE LA FAMILIA DEL MUNICIPIO DE ZAPOPAN	PARAMUNICIPALES MAYORES	97.30%	100.00%	90.67%	100.00%	96.67%
SISTEMA PARA EL DESARROLLO INTEGRAL DE LA FAMILIA DEL MUNICIPIO DE ZAPOTILTC	PARAMUNICIPALES MAYORES	27.38%	40.43%	15.24%	50.91%	0.00%
SISTEMA PARA EL DESARROLLO INTEGRAL DE LA FAMILIA DEL MUNICIPIO DE ZAPOTLANEJO, JALISCO	PARAMUNICIPALES MAYORES	41.57%	45.12%	15.24%	75.45%	30.57%
ZOOLOGICO GUADALAJARA	PARAMUNICIPALES MAYORES	80.06%	71.17%	80.49%	86.91%	86.67%
14-001 ACATIC	MUNICIPIOS MENORES	87.42%	96.67%	100.00%	60.10%	88.00%
14-003 AHUALULCO DE MERCADO	MUNICIPIOS MENORES	25.49%	31.20%	20.00%	45.67%	10.00%
14-004 AMACUECA	MUNICIPIOS MENORES	100.00%	100.00%	100.00%	100.00%	100.00%
14-005 AMATITÁN	MUNICIPIOS MENORES	51.62%	65.07%	76.00%	49.52%	23.33%
14-007 SAN JUANITO DE ESCOBEDO	MUNICIPIOS MENORES	49.38%	55.33%	32.00%	76.92%	36.67%
14-009 EL ARENAL	MUNICIPIOS MENORES	87.68%	94.00%	100.00%	62.40%	90.00%

NOMBRE DEL ENTE PÚBLICO	CLASIFICACIÓN DEL ENTE EN SEVAC	RESULTADO GLOBAL	A. REGISTROS CONTABLES	B. REGISTROS PRESUPUESTARIOS	C. REGISTROS ADMINISTRATIVOS	D. TRANSPARENCIA
14-010 ATEMAJAC DE BRIZUELA	MUNICIPIOS MENORES	22.88%	36.00%	20.00%	25.38%	10.00%
14-011 ATENGO	MUNICIPIOS MENORES	18.38%	30.00%	0.00%	26.92%	13.33%
14-012 ATENGUILLO	MUNICIPIOS MENORES	76.22%	99.33%	100.00%	68.08%	42.67%
14-014 ATOYAC	MUNICIPIOS MENORES	84.25%	96.00%	88.00%	99.23%	60.00%
14-017 AYUTLA	MUNICIPIOS MENORES	68.18%	84.80%	100.00%	69.71%	29.33%
14-019 BOLAÑOS	MUNICIPIOS MENORES	40.36%	40.93%	0.00%	75.38%	43.33%
14-020 CABO CORRIENTES	MUNICIPIOS MENORES	27.81%	60.80%	44.00%	3.85%	0.00%
14-021 CASIMIRO CASTILLO	MUNICIPIOS MENORES	77.29%	88.13%	68.00%	89.23%	64.67%
14-025 COLOTLÁN	MUNICIPIOS MENORES	82.20%	98.00%	80.00%	100.00%	56.00%
14-026 CONCEPCIÓN DE BUENOS AIRES	MUNICIPIOS MENORES	96.76%	99.20%	100.00%	85.00%	100.00%
14-027 CUAUTILÁN DE GARCÍA BARRAGÁN	MUNICIPIOS MENORES	29.09%	33.20%	20.00%	60.67%	10.00%
14-028 CUAUTLA	MUNICIPIOS MENORES	99.40%	98.00%	100.00%	100.00%	100.00%
14-029 CUQUÍO	MUNICIPIOS MENORES	96.95%	97.33%	100.00%	88.75%	100.00%
14-031 CHIMALTITÁN	MUNICIPIOS MENORES	11.80%	16.00%	0.00%	20.00%	10.00%
14-032 CHIQUILISTLÁN	MUNICIPIOS MENORES	97.37%	98.93%	100.00%	98.46%	93.33%
14-033 DEGOLLADO	MUNICIPIOS MENORES	75.25%	65.33%	100.00%	89.23%	59.33%
14-034 EJUTLA	MUNICIPIOS MENORES	18.73%	18.80%	12.00%	8.46%	30.00%
14-036 ETZATLÁN	MUNICIPIOS MENORES	96.52%	88.40%	100.00%	100.00%	100.00%
14-038 GUACHINANGO	MUNICIPIOS MENORES	58.29%	73.73%	90.00%	30.87%	40.00%
14-040 HOSTOTIPAQUILLO	MUNICIPIOS MENORES	80.56%	89.73%	83.20%	62.98%	81.33%
14-041 HUEJÚCAR	MUNICIPIOS MENORES	15.66%	23.33%	0.00%	22.31%	14.00%
14-042 HUEJUQUILLA EL ALTO	MUNICIPIOS MENORES	84.40%	95.60%	100.00%	90.58%	58.67%
14-043 LA HUERTA	MUNICIPIOS MENORES	80.70%	94.00%	90.00%	55.48%	78.00%
14-045 IXTLAHUACÁN DEL RÍO	MUNICIPIOS MENORES	76.38%	92.27%	53.60%	71.92%	78.67%
14-047 JAMAY	MUNICIPIOS MENORES	98.40%	98.67%	100.00%	100.00%	96.00%
14-048 JESÚS MARÍA	MUNICIPIOS MENORES	68.25%	59.87%	45.60%	85.87%	80.00%
14-049 JIOTLÁN DE LOS DOLORES	MUNICIPIOS MENORES	93.29%	96.80%	100.00%	81.25%	93.33%
14-052 JUCHITLÁN	MUNICIPIOS MENORES	62.52%	92.40%	88.00%	22.98%	42.00%
14-054 EL LIMÓN	MUNICIPIOS MENORES	22.33%	14.40%	45.60%	11.44%	22.00%
14-055 MAGDALENA	MUNICIPIOS MENORES	58.67%	58.00%	45.60%	70.77%	60.00%
14-056 SANTA MARÍA DEL ORO	MUNICIPIOS MENORES	41.14%	37.20%	0.00%	89.90%	40.00%

NOMBRE DEL ENTE PÚBLICO	CLASIFICACIÓN DEL ENTE EN SEVAC	RESULTADO GLOBAL	A. REGISTROS CONTABLES	B. REGISTROS PRESUPUESTARIOS	C. REGISTROS ADMINISTRATIVOS	D. TRANSPARENCIA
14-057 LA MANZANILLA DE LA PAZ	MUNICIPIOS MENORES	54.13%	68.00%	55.20%	33.46%	53.33%
14-058 MASCOTA	MUNICIPIOS MENORES	84.48%	85.47%	65.60%	84.62%	96.00%
14-059 MAZAMITLA	MUNICIPIOS MENORES	99.30%	99.20%	100.00%	97.69%	100.00%
14-060 MEXTICACÁN	MUNICIPIOS MENORES	84.16%	76.40%	80.00%	80.19%	97.33%
14-061 MEZQUITIC	MUNICIPIOS MENORES	89.20%	97.33%	100.00%	97.98%	68.00%
14-062 MIXTLÁN	MUNICIPIOS MENORES	30.30%	46.13%	65.60%	7.69%	6.00%
14-065 PIHUAMO	MUNICIPIOS MENORES	88.63%	96.00%	80.00%	94.13%	83.33%
14-068 VILLA PURIFICACIÓN	MUNICIPIOS MENORES	30.54%	44.80%	36.00%	24.52%	16.67%
14-069 QUITUPAN	MUNICIPIOS MENORES	12.68%	42.27%	0.00%	0.00%	0.00%
14-071 SAN CRISTÓBAL DE LA BARRANCA	MUNICIPIOS MENORES	99.20%	97.33%	100.00%	100.00%	100.00%
14-072 SAN DIEGO DE ALEJANDRÍA	MUNICIPIOS MENORES	57.32%	71.73%	95.60%	59.42%	16.00%
14-074 SAN JULIÁN	MUNICIPIOS MENORES	91.76%	89.20%	97.60%	90.38%	91.33%
14-075 SAN MARCOS	MUNICIPIOS MENORES	0.00%	0.00%	0.00%	0.00%	0.00%
14-076 SAN MARTÍN DE BOLAÑOS	MUNICIPIOS MENORES	7.00%	13.33%	0.00%	0.00%	10.00%
14-079 GÓMEZ FARIÁS	MUNICIPIOS MENORES	8.33%	15.20%	0.00%	3.85%	10.00%
14-080 SAN SEBASTIÁN DEL OESTE	MUNICIPIOS MENORES	95.31%	96.27%	100.00%	86.15%	97.33%
14-081 SANTA MARÍA DE LOS ÁNGELES	MUNICIPIOS MENORES	87.98%	96.93%	77.60%	76.92%	93.33%
14-084 TALPA DE ALLENDE	MUNICIPIOS MENORES	90.75%	98.67%	100.00%	80.77%	83.33%
14-086 TAPALPA	MUNICIPIOS MENORES	96.46%	96.53%	100.00%	87.50%	100.00%
14-087 TECALITLÁN	MUNICIPIOS MENORES	25.07%	46.13%	37.60%	18.56%	0.00%
14-088 TECOLOTLÁN	MUNICIPIOS MENORES	81.15%	78.53%	61.60%	86.35%	93.33%
14-089 TECHALUTA DE MONTENEGRO	MUNICIPIOS MENORES	90.91%	88.53%	100.00%	86.73%	90.00%
14-090 TENAMAXTLÁN	MUNICIPIOS MENORES	13.60%	9.20%	9.60%	14.62%	20.00%
14-092 TEOCUIATLÁN DE CORONA	MUNICIPIOS MENORES	81.60%	95.87%	98.00%	37.21%	86.00%
14-095 TEUCHITLÁN	MUNICIPIOS MENORES	59.49%	91.07%	97.60%	63.27%	0.00%
14-096 TIZAPÁN EL ALTO	MUNICIPIOS MENORES	90.40%	84.27%	84.00%	94.62%	98.00%
14-099 TOLIMÁN	MUNICIPIOS MENORES	16.25%	19.33%	36.00%	16.25%	0.00%
14-102 TONAYA	MUNICIPIOS MENORES	3.96%	13.20%	0.00%	0.00%	0.00%
14-103 TONILA	MUNICIPIOS MENORES	22.39%	33.47%	16.00%	30.77%	10.00%
14-104 TOTATICHE	MUNICIPIOS MENORES	70.73%	71.87%	81.60%	69.23%	63.33%
14-105 TOTOTLÁN	MUNICIPIOS MENORES	33.36%	39.07%	43.60%	54.62%	6.67%

NOMBRE DEL ENTE PÚBLICO	CLASIFICACIÓN DEL ENTE EN SEVAC	RESULTADO GLOBAL	A. REGISTROS CONTABLES	B. REGISTROS PRESUPUESTARIOS	C. REGISTROS ADMINISTRATIVOS	D. TRANSPARENCIA
14-106 TUXCACUESCO	MUNICIPIOS MENORES	38.88%	48.40%	49.60%	32.21%	26.67%
14-107 TUXCUECA	MUNICIPIOS MENORES	7.80%	26.00%	0.00%	0.00%	0.00%
14-109 UNIÓN DE SAN ANTONIO	MUNICIPIOS MENORES	27.92%	36.27%	8.00%	67.21%	6.67%
14-110 UNIÓN DE TULA	MUNICIPIOS MENORES	92.87%	95.60%	100.00%	85.96%	90.00%
14-111 VALLE DE GUADALUPE	MUNICIPIOS MENORES	62.74%	92.40%	100.00%	60.10%	10.00%
14-112 VALLE DE JUÁREZ	MUNICIPIOS MENORES	68.43%	80.53%	52.00%	59.33%	73.33%
14-113 SAN GABRIEL	MUNICIPIOS MENORES	94.09%	88.00%	100.00%	98.46%	93.33%
14-114 VILLA CORONA	MUNICIPIOS MENORES	62.06%	71.87%	93.60%	39.90%	46.00%
14-115 VILLA GUERRERO	MUNICIPIOS MENORES	18.09%	37.60%	0.00%	19.04%	10.00%
14-116 VILLA HIDALGO	MUNICIPIOS MENORES	87.86%	93.73%	100.00%	97.69%	67.33%
14-117 CAÑADAS DE OBREGÓN	MUNICIPIOS MENORES	51.86%	81.60%	89.60%	32.31%	10.00%
14-118 YAHUALICA DE GONZÁLEZ GALLO	MUNICIPIOS MENORES	88.32%	81.33%	93.60%	85.00%	94.00%
14-122 ZAPOTITLÁN DE VADILLO	MUNICIPIOS MENORES	4.76%	9.47%	9.60%	0.00%	0.00%
14-123 ZAPOTLÁN DEL REY	MUNICIPIOS MENORES	21.34%	31.73%	36.00%	13.08%	6.67%
14-125 SAN IGNACIO CERRO GORDO	MUNICIPIOS MENORES	95.68%	99.60%	100.00%	100.00%	86.00%
CONSEJO MUNICIPAL DEL DEPORTE DE YAHUALICA	PARAMUNICIPALES MENORES	25.80%	33.33%	0.00%	58.18%	10.00%
DIF ACATLÁN	PARAMUNICIPALES MENORES	95.25%	99.52%	80.00%	97.09%	100.00%
DIF MUNICIPAL DE AMATITÁN	PARAMUNICIPALES MENORES	75.52%	77.71%	50.00%	89.09%	82.00%
DIF MUNICIPAL DE ATEMAJAC DE BRIZUELA	PARAMUNICIPALES MENORES	24.69%	33.14%	0.00%	65.45%	0.00%
DIF MUNICIPAL DE JESÚS MARÍA	PARAMUNICIPALES MENORES	72.97%	61.52%	40.00%	92.18%	100.00%
DIF MUNICIPAL DE TONILA	PARAMUNICIPALES MENORES	18.39%	27.62%	0.00%	43.64%	0.00%
DIF MUNICIPAL IXTLAHUACAN DEL RÍO	PARAMUNICIPALES MENORES	49.09%	60.86%	6.00%	55.45%	62.00%
DIF MUNICIPAL PIHUAMO	PARAMUNICIPALES MENORES	97.38%	100.00%	100.00%	86.91%	100.00%
INSTITUTO MUNICIPAL DE LAS MUJERES DE EL GRULLO	PARAMUNICIPALES MENORES	84.15%	80.57%	64.00%	90.73%	100.00%
INSTITUTO MUNICIPAL DE LAS MUJERES DE GUACHINANGO	PARAMUNICIPALES MENORES	21.85%	30.00%	0.00%	56.73%	0.00%
INSTITUTO MUNICIPAL DE LAS MUJERES DE JILOTLÁN	PARAMUNICIPALES MENORES	97.37%	96.95%	100.00%	92.18%	100.00%
INSTITUTO MUNICIPAL DE LAS MUJERES DE SAN JULIÁN	PARAMUNICIPALES MENORES	90.49%	87.90%	100.00%	73.64%	100.00%
INSTITUTO MUNICIPAL DE LAS MUJERES DE TENAMAXTLÁN	PARAMUNICIPALES MENORES	86.04%	88.67%	100.00%	62.55%	90.00%
INSTITUTO TECALITLENSE DE LA MUJER	PARAMUNICIPALES MENORES	0.00%	0.00%	0.00%	0.00%	0.00%
ORGANISMO OPERADOR DEL SISTEMA DE AGUA POTABLE Y ALCANTARILLADO DE UNIÓN DE TULA	PARAMUNICIPALES MENORES	96.78%	97.33%	100.00%	88.55%	100.00%
SISTEMA DE AGUA POTABLE ALCANTARILLADO Y SANEAMIENTO DE COLOTLÁN	PARAMUNICIPALES MENORES	47.72%	57.43%	38.00%	75.09%	20.00%

NOMBRE DEL ENTE PÚBLICO	CLASIFICACIÓN DEL ENTE EN SEVAC	RESULTADO GLOBAL	A. REGISTROS CONTABLES	B. REGISTROS PRESUPUESTARIOS	C. REGISTROS ADMINISTRATIVOS	D. TRANSPARENCIA
SISTEMA DE AGUA POTABLE ALCANTARILLADO Y SANEAMIENTO DEL MUNICIPIO DE MAZAMITLA	PARAMUNICIPALES MENORES	56.51%	54.86%	75.00%	86.55%	20.00%
SISTEMA DE AGUA POTABLE ALCANTARILLADO Y SANEAMIENTO DEL MUNICIPIO DE VILLA HIDALGO	PARAMUNICIPALES MENORES	96.06%	96.95%	100.00%	95.64%	92.00%
SISTEMA DE AGUA POTABLE Y ALCANTARILLADO DEL MUNICIPIO DE MAGDALENA JALISCO	PARAMUNICIPALES MENORES	88.08%	84.95%	74.00%	92.73%	100.00%
SISTEMA DE AGUA POTABLE Y ALCANTARILLADO DEL MUNICIPIO DE MASCOTA	PARAMUNICIPALES MENORES	87.01%	83.05%	72.00%	92.73%	100.00%
SISTEMA DE AGUA POTABLE, ALCANTARILLADO Y SANEAMIENTO DEL MUNICIPIO DE LA HUERTA, JALISCO	PARAMUNICIPALES MENORES	90.21%	93.33%	100.00%	62.73%	100.00%
SISTEMA DE AGUA POTABLE, ALCANTARILLADO Y SANEAMIENTO DEL MUNICIPIO DE SAN IGNACIO CERRO GORDO JALISCO	PARAMUNICIPALES MENORES	81.35%	79.43%	98.00%	87.27%	66.00%
SISTEMA DE AGUA POTABLE, ALCANTARILLADO Y SANEAMIENTO DEL MUNICIPIO DE SAN JULIÁN JALISCO	PARAMUNICIPALES MENORES	5.73%	16.38%	0.00%	0.00%	0.00%
SISTEMA DE AGUA POTABLE, ALCANTARILLADO Y SANEAMIENTO DEL MUNICIPIO DE TALPA DE ALLENDE	PARAMUNICIPALES MENORES	91.30%	100.00%	100.00%	74.00%	86.00%
SISTEMA DIF ACATIC	PARAMUNICIPALES MENORES	80.68%	87.24%	90.00%	80.73%	64.00%
SISTEMA DIF DEL MUNICIPIO DE MASCOTA	PARAMUNICIPALES MENORES	65.85%	75.71%	58.00%	88.73%	40.00%
SISTEMA DIF MUNICIPAL DE CABO CORRIENTES	PARAMUNICIPALES MENORES	96.72%	92.29%	100.00%	97.09%	100.00%
SISTEMA DIF TONAYA	PARAMUNICIPALES MENORES	66.00%	92.29%	100.00%	56.00%	10.00%
SISTEMA INTEGRAL DE AGUA TAPALPA	PARAMUNICIPALES MENORES	40.51%	47.71%	38.00%	68.55%	10.00%
SISTEMA INTEGRAL DE LA FAMILIA SAN MARCOS IAS	PARAMUNICIPALES MENORES	30.79%	40.57%	10.00%	65.45%	6.00%
SISTEMA INTERMUNICIPAL DE MANEJO DE RESIDUOS SURESTE	PARAMUNICIPALES MENORES	67.98%	92.95%	100.00%	64.73%	10.00%
SISTEMA PARA EL DESARROLLO INTEGRAL DE LA FAMILIA DE BOLAÑOS	PARAMUNICIPALES MENORES	38.06%	65.62%	10.00%	65.45%	0.00%
SISTEMA PARA EL DESARROLLO INTEGRAL DE LA FAMILIA DE CAÑADAS DE OBREGÓN	PARAMUNICIPALES MENORES	71.17%	87.33%	88.00%	100.00%	12.00%
SISTEMA PARA EL DESARROLLO INTEGRAL DE LA FAMILIA DE GÓMEZ FARIÁS	PARAMUNICIPALES MENORES	32.71%	39.05%	0.00%	82.73%	10.00%
SISTEMA PARA EL DESARROLLO INTEGRAL DE LA FAMILIA DE MEZQUITIC	PARAMUNICIPALES MENORES	99.37%	98.19%	100.00%	100.00%	100.00%
SISTEMA PARA EL DESARROLLO INTEGRAL DE LA FAMILIA DE TECHALUTA DE MONTENEGRO	PARAMUNICIPALES MENORES	29.05%	30.00%	0.00%	82.73%	8.00%
SISTEMA PARA EL DESARROLLO INTEGRAL DE LA FAMILIA DE TOTATICHE	PARAMUNICIPALES MENORES	99.48%	99.33%	100.00%	98.55%	100.00%
SISTEMA PARA EL DESARROLLO INTEGRAL DE LA FAMILIA DE VALLE DE GUADALUPE	PARAMUNICIPALES MENORES	44.08%	61.52%	15.00%	72.73%	20.00%
SISTEMA PARA EL DESARROLLO INTEGRAL DE LA FAMILIA DE ZAPOTITLÁN DE VADILLO	PARAMUNICIPALES MENORES	32.36%	33.62%	8.00%	57.45%	30.00%
SISTEMA PARA EL DESARROLLO INTEGRAL DE LA FAMILIA DEL MUNICIPIO DE AHUALULCO DE MERCADO	PARAMUNICIPALES MENORES	30.20%	41.62%	0.00%	58.18%	16.00%
SISTEMA PARA EL DESARROLLO INTEGRAL DE LA FAMILIA DEL MUNICIPIO DE AMACUECA	PARAMUNICIPALES MENORES	3.60%	0.00%	18.00%	0.00%	0.00%
SISTEMA PARA EL DESARROLLO INTEGRAL DE LA FAMILIA DEL MUNICIPIO DE ANTONIO ESCOBEDO JALISCO	PARAMUNICIPALES MENORES	19.72%	27.24%	0.00%	50.91%	0.00%
SISTEMA PARA EL DESARROLLO INTEGRAL DE LA FAMILIA DEL MUNICIPIO DE ARENAL	PARAMUNICIPALES MENORES	97.72%	96.29%	100.00%	95.09%	100.00%
SISTEMA PARA EL DESARROLLO INTEGRAL DE LA FAMILIA DEL MUNICIPIO DE ATENGO	PARAMUNICIPALES MENORES	89.78%	92.29%	100.00%	74.91%	90.00%
SISTEMA PARA EL DESARROLLO INTEGRAL DE LA FAMILIA DEL MUNICIPIO DE ATENGUILLO	PARAMUNICIPALES MENORES	98.40%	97.71%	100.00%	96.00%	100.00%
SISTEMA PARA EL DESARROLLO INTEGRAL DE LA FAMILIA DEL MUNICIPIO DE ATOYAC, JALISCO	PARAMUNICIPALES MENORES	20.18%	28.57%	0.00%	50.91%	0.00%
SISTEMA PARA EL DESARROLLO INTEGRAL DE LA FAMILIA DEL MUNICIPIO DE AYUTLA	PARAMUNICIPALES MENORES	94.39%	93.71%	100.00%	85.45%	98.00%

NOMBRE DEL ENTE PÚBLICO	CLASIFICACIÓN DEL ENTE EN SEVAC	RESULTADO GLOBAL	A. REGISTROS CONTABLES	B. REGISTROS PRESUPUESTARIOS	C. REGISTROS ADMINISTRATIVOS	D. TRANSPARENCIA
SISTEMA PARA EL DESARROLLO INTEGRAL DE LA FAMILIA DEL MUNICIPIO DE CASIMIRO CASTILLO	PARAMUNICIPALES MENORES	25.42%	37.71%	22.00%	39.09%	0.00%
SISTEMA PARA EL DESARROLLO INTEGRAL DE LA FAMILIA DEL MUNICIPIO DE CHIMALTITAN, JALISCO	PARAMUNICIPALES MENORES	11.52%	18.67%	0.00%	17.45%	6.00%
SISTEMA PARA EL DESARROLLO INTEGRAL DE LA FAMILIA DEL MUNICIPIO DE CHIQUILISTLÁN	PARAMUNICIPALES MENORES	97.26%	96.95%	100.00%	91.64%	100.00%
SISTEMA PARA EL DESARROLLO INTEGRAL DE LA FAMILIA DEL MUNICIPIO DE COLOTLÁN	PARAMUNICIPALES MENORES	88.64%	80.00%	84.00%	94.18%	100.00%
SISTEMA PARA EL DESARROLLO INTEGRAL DE LA FAMILIA DEL MUNICIPIO DE CONCEPCION DE BUENOS AIRES	PARAMUNICIPALES MENORES	89.08%	85.62%	92.00%	78.55%	100.00%
SISTEMA PARA EL DESARROLLO INTEGRAL DE LA FAMILIA DEL MUNICIPIO DE CUAUTITLAN DE GARCIA BARRAGAN	PARAMUNICIPALES MENORES	58.10%	83.62%	72.00%	72.18%	0.00%
SISTEMA PARA EL DESARROLLO INTEGRAL DE LA FAMILIA DEL MUNICIPIO DE CUAUTLA, JALISCO	PARAMUNICIPALES MENORES	95.83%	100.00%	100.00%	91.64%	90.00%
SISTEMA PARA EL DESARROLLO INTEGRAL DE LA FAMILIA DEL MUNICIPIO DE CUQUIO	PARAMUNICIPALES MENORES	89.96%	93.33%	90.00%	81.45%	92.00%
SISTEMA PARA EL DESARROLLO INTEGRAL DE LA FAMILIA DEL MUNICIPIO DE DEGOLLADO	PARAMUNICIPALES MENORES	1.67%	4.76%	0.00%	0.00%	0.00%
SISTEMA PARA EL DESARROLLO INTEGRAL DE LA FAMILIA DEL MUNICIPIO DE EJUTLA	PARAMUNICIPALES MENORES	56.23%	57.52%	54.00%	54.00%	58.00%
SISTEMA PARA EL DESARROLLO INTEGRAL DE LA FAMILIA DEL MUNICIPIO DE EL GRULLO	PARAMUNICIPALES MENORES	69.83%	62.38%	72.00%	68.00%	80.00%
SISTEMA PARA EL DESARROLLO INTEGRAL DE LA FAMILIA DEL MUNICIPIO DE EL LIMÓN	PARAMUNICIPALES MENORES	5.70%	16.29%	0.00%	0.00%	0.00%
SISTEMA PARA EL DESARROLLO INTEGRAL DE LA FAMILIA DEL MUNICIPIO DE ETZATLAN	PARAMUNICIPALES MENORES	81.83%	76.57%	82.00%	75.64%	94.00%
SISTEMA PARA EL DESARROLLO INTEGRAL DE LA FAMILIA DEL MUNICIPIO DE GUACHINANGO	PARAMUNICIPALES MENORES	17.16%	27.62%	20.00%	17.45%	0.00%
SISTEMA PARA EL DESARROLLO INTEGRAL DE LA FAMILIA DEL MUNICIPIO DE HOSTOTIPAQUILLO	PARAMUNICIPALES MENORES	96.40%	94.29%	100.00%	92.00%	100.00%
SISTEMA PARA EL DESARROLLO INTEGRAL DE LA FAMILIA DEL MUNICIPIO DE HUEJÚCAR	PARAMUNICIPALES MENORES	14.15%	23.81%	0.00%	29.09%	0.00%
SISTEMA PARA EL DESARROLLO INTEGRAL DE LA FAMILIA DEL MUNICIPIO DE HUEJUQUILLA EL ALTO JALISCO	PARAMUNICIPALES MENORES	57.43%	66.10%	56.00%	48.00%	54.00%
SISTEMA PARA EL DESARROLLO INTEGRAL DE LA FAMILIA DEL MUNICIPIO DE JAMAY	PARAMUNICIPALES MENORES	97.37%	98.19%	100.00%	90.00%	100.00%
SISTEMA PARA EL DESARROLLO INTEGRAL DE LA FAMILIA DEL MUNICIPIO DE JILOTLÁN DE LOS DOLORES	PARAMUNICIPALES MENORES	97.68%	97.62%	100.00%	92.55%	100.00%
SISTEMA PARA EL DESARROLLO INTEGRAL DE LA FAMILIA DEL MUNICIPIO DE JUANACATLAN, JALISCO	PARAMUNICIPALES MENORES	6.15%	0.00%	0.00%	23.27%	6.00%
SISTEMA PARA EL DESARROLLO INTEGRAL DE LA FAMILIA DEL MUNICIPIO DE JUCHITLAN, JALISCO	PARAMUNICIPALES MENORES	88.98%	79.81%	100.00%	92.73%	90.00%
SISTEMA PARA EL DESARROLLO INTEGRAL DE LA FAMILIA DEL MUNICIPIO DE LA HUERTA, JALISCO	PARAMUNICIPALES MENORES	49.56%	62.95%	54.00%	43.64%	32.00%
SISTEMA PARA EL DESARROLLO INTEGRAL DE LA FAMILIA DEL MUNICIPIO DE LA MANZANILLA DE LA PAZ	PARAMUNICIPALES MENORES	43.72%	57.14%	28.00%	83.09%	6.00%
SISTEMA PARA EL DESARROLLO INTEGRAL DE LA FAMILIA DEL MUNICIPIO DE MAGDALENA JALISCO	PARAMUNICIPALES MENORES	92.52%	91.71%	82.00%	95.09%	100.00%
SISTEMA PARA EL DESARROLLO INTEGRAL DE LA FAMILIA DEL MUNICIPIO DE MAZAMITLA	PARAMUNICIPALES MENORES	99.37%	99.33%	100.00%	98.00%	100.00%
SISTEMA PARA EL DESARROLLO INTEGRAL DE LA FAMILIA DEL MUNICIPIO DE MEXTICACÁN JALISCO	PARAMUNICIPALES MENORES	87.90%	81.52%	92.00%	79.82%	100.00%
SISTEMA PARA EL DESARROLLO INTEGRAL DE LA FAMILIA DEL MUNICIPIO DE MIXTLAN	PARAMUNICIPALES MENORES	61.84%	62.57%	54.00%	58.18%	70.00%
SISTEMA PARA EL DESARROLLO INTEGRAL DE LA FAMILIA DEL MUNICIPIO DE QUITUPAN JALISCO	PARAMUNICIPALES MENORES	0.00%	0.00%	0.00%	0.00%	0.00%
SISTEMA PARA EL DESARROLLO INTEGRAL DE LA FAMILIA DEL MUNICIPIO DE SAN CRISTOBAL DE LA BARRANCA	PARAMUNICIPALES MENORES	94.68%	95.62%	100.00%	81.09%	100.00%
SISTEMA PARA EL DESARROLLO INTEGRAL DE LA FAMILIA DEL MUNICIPIO DE SAN DIEGO DE ALEJANDRÍA	PARAMUNICIPALES MENORES	88.92%	88.67%	84.00%	82.91%	98.00%
SISTEMA PARA EL DESARROLLO INTEGRAL DE LA FAMILIA DEL MUNICIPIO DE SAN GABRIEL JALISCO	PARAMUNICIPALES MENORES	7.47%	21.33%	0.00%	0.00%	0.00%

NOMBRE DEL ENTE PÚBLICO	CLASIFICACIÓN DEL ENTE EN SEVAC	RESULTADO GLOBAL	A. REGISTROS CONTABLES	B. REGISTROS PRESUPUESTARIOS	C. REGISTROS ADMINISTRATIVOS	D. TRANSPARENCIA
SISTEMA PARA EL DESARROLLO INTEGRAL DE LA FAMILIA DEL MUNICIPIO DE SAN IGNACIO CERRO GORDO JALISCO	PARAMUNICIPALES MENORES	11.52%	0.00%	0.00%	45.09%	10.00%
SISTEMA PARA EL DESARROLLO INTEGRAL DE LA FAMILIA DEL MUNICIPIO DE SAN JULIÁN JALISCO	PARAMUNICIPALES MENORES	92.24%	90.67%	100.00%	82.55%	96.00%
SISTEMA PARA EL DESARROLLO INTEGRAL DE LA FAMILIA DEL MUNICIPIO DE SAN MARTÍN DE BOLAÑOS JALISCO	PARAMUNICIPALES MENORES	51.29%	89.62%	72.00%	27.64%	0.00%
SISTEMA PARA EL DESARROLLO INTEGRAL DE LA FAMILIA DEL MUNICIPIO DE SAN SEBASTIAN DEL OESTE JALISCO	PARAMUNICIPALES MENORES	50.28%	63.71%	65.00%	74.91%	0.00%
SISTEMA PARA EL DESARROLLO INTEGRAL DE LA FAMILIA DEL MUNICIPIO DE SANTA MARÍA DE LOS ÁNGELES JALISCO	PARAMUNICIPALES MENORES	87.25%	78.95%	90.00%	93.09%	92.00%
SISTEMA PARA EL DESARROLLO INTEGRAL DE LA FAMILIA DEL MUNICIPIO DE SANTA MARÍA DEL ORO, JALISCO	PARAMUNICIPALES MENORES	44.14%	32.86%	30.00%	18.18%	92.00%
SISTEMA PARA EL DESARROLLO INTEGRAL DE LA FAMILIA DEL MUNICIPIO DE TALPA DE ALLENDE	PARAMUNICIPALES MENORES	97.42%	97.62%	100.00%	91.27%	100.00%
SISTEMA PARA EL DESARROLLO INTEGRAL DE LA FAMILIA DEL MUNICIPIO DE TAPALPA	PARAMUNICIPALES MENORES	29.91%	43.90%	0.00%	72.73%	0.00%
SISTEMA PARA EL DESARROLLO INTEGRAL DE LA FAMILIA DEL MUNICIPIO DE TECALITLÁN, JALISCO	PARAMUNICIPALES MENORES	97.80%	98.19%	100.00%	92.18%	100.00%
SISTEMA PARA EL DESARROLLO INTEGRAL DE LA FAMILIA DEL MUNICIPIO DE TECOLOTLÁN JALISCO	PARAMUNICIPALES MENORES	86.13%	90.76%	100.00%	71.82%	80.00%
SISTEMA PARA EL DESARROLLO INTEGRAL DE LA FAMILIA DEL MUNICIPIO DE TENAMAXTLÁN	PARAMUNICIPALES MENORES	65.65%	79.71%	48.00%	80.73%	48.00%
SISTEMA PARA EL DESARROLLO INTEGRAL DE LA FAMILIA DEL MUNICIPIO DE TEOCUIATLÁN DE CORONA JALISCO	PARAMUNICIPALES MENORES	62.72%	80.38%	90.00%	75.45%	6.00%
SISTEMA PARA EL DESARROLLO INTEGRAL DE LA FAMILIA DEL MUNICIPIO DE TEUCHITLAN JAL.	PARAMUNICIPALES MENORES	99.77%	99.33%	100.00%	100.00%	100.00%
SISTEMA PARA EL DESARROLLO INTEGRAL DE LA FAMILIA DEL MUNICIPIO DE TIZAPÁN EL ALTO	PARAMUNICIPALES MENORES	39.71%	49.24%	24.00%	88.36%	0.00%
SISTEMA PARA EL DESARROLLO INTEGRAL DE LA FAMILIA DEL MUNICIPIO DE TOLIMÁN	PARAMUNICIPALES MENORES	58.42%	66.95%	54.00%	60.91%	48.00%
SISTEMA PARA EL DESARROLLO INTEGRAL DE LA FAMILIA DEL MUNICIPIO DE TOTOTLÁN JALISCO	PARAMUNICIPALES MENORES	24.35%	33.33%	0.00%	50.91%	10.00%
SISTEMA PARA EL DESARROLLO INTEGRAL DE LA FAMILIA DEL MUNICIPIO DE TUXCACUESCO JALISCO	PARAMUNICIPALES MENORES	89.19%	96.00%	90.00%	75.45%	90.00%
SISTEMA PARA EL DESARROLLO INTEGRAL DE LA FAMILIA DEL MUNICIPIO DE TUXCUECA	PARAMUNICIPALES MENORES	13.36%	21.43%	0.00%	21.82%	6.00%
SISTEMA PARA EL DESARROLLO INTEGRAL DE LA FAMILIA DEL MUNICIPIO DE UNIÓN DE SAN ANTONIO JALISCO	PARAMUNICIPALES MENORES	67.50%	81.43%	80.00%	90.00%	20.00%
SISTEMA PARA EL DESARROLLO INTEGRAL DE LA FAMILIA DEL MUNICIPIO DE UNIÓN DE TULA JALISCO	PARAMUNICIPALES MENORES	89.72%	95.33%	100.00%	79.27%	82.00%
SISTEMA PARA EL DESARROLLO INTEGRAL DE LA FAMILIA DEL MUNICIPIO DE VALLE DE JUAREZ	PARAMUNICIPALES MENORES	99.77%	99.33%	100.00%	100.00%	100.00%
SISTEMA PARA EL DESARROLLO INTEGRAL DE LA FAMILIA DEL MUNICIPIO DE VILLA CORONA JALISCO	PARAMUNICIPALES MENORES	60.35%	90.67%	66.00%	77.09%	0.00%
SISTEMA PARA EL DESARROLLO INTEGRAL DE LA FAMILIA DEL MUNICIPIO DE VILLA GUERRERO	PARAMUNICIPALES MENORES	25.26%	27.62%	0.00%	65.45%	10.00%
SISTEMA PARA EL DESARROLLO INTEGRAL DE LA FAMILIA DEL MUNICIPIO DE VILLA HIDALGO	PARAMUNICIPALES MENORES	93.08%	99.33%	70.00%	96.55%	100.00%
SISTEMA PARA EL DESARROLLO INTEGRAL DE LA FAMILIA DEL MUNICIPIO DE VILLA PURIFICACIÓN	PARAMUNICIPALES MENORES	14.86%	30.00%	0.00%	21.82%	0.00%
SISTEMA PARA EL DESARROLLO INTEGRAL DE LA FAMILIA DEL MUNICIPIO DE YAHUALICA DE GONZÁLEZ GALLO	PARAMUNICIPALES MENORES	90.32%	90.29%	100.00%	71.09%	98.00%
SISTEMA PARA EL DESARROLLO INTEGRAL DE LA FAMILIA DEL MUNICIPIO DE ZAPOTLÁN DEL REY JALISCO	PARAMUNICIPALES MENORES	15.65%	28.10%	0.00%	29.09%	0.00%



NOMBRE DEL ENTE PÚBLICO	CLASIFICACIÓN DEL ENTE EN SEVAC	RESULTADO GLOBAL	A. REGISTROS CONTABLES	B. REGISTROS PRESUPUESTARIOS	C. REGISTROS ADMINISTRATIVOS	D. TRANSPARENCIA
PODER EJECUTIVO DEL ESTADO DE MÉXICO	PODER EJECUTIVO ESTATAL	100.00%	100.00%	100.00%	100.00%	100.00%
COMISIÓN DE DERECHOS HUMANOS DEL ESTADO DE MÉXICO	PODERES Y AUTÓNOMOS	100.00%	100.00%	100.00%	100.00%	100.00%
FISCALÍA GENERAL DE JUSTICIA DEL ESTADO DE MÉXICO	PODERES Y AUTÓNOMOS	100.00%	100.00%	100.00%	100.00%	100.00%
INSTITUTO DE TRANSPARENCIA Y ACCESO A LA INFORMACIÓN PÚBLICA DEL ESTADO DE MÉXICO Y MUNICIPIOS	PODERES Y AUTÓNOMOS	100.00%	100.00%	100.00%	100.00%	100.00%
INSTITUTO ELECTORAL DEL ESTADO DE MÉXICO	PODERES Y AUTÓNOMOS	99.39%	99.13%	100.00%	98.46%	100.00%
PODER JUDICIAL DEL ESTADO DE MÉXICO	PODERES Y AUTÓNOMOS	100.00%	100.00%	100.00%	100.00%	100.00%
PODER LEGISLATIVO DEL ESTADO DE MÉXICO	PODERES Y AUTÓNOMOS	100.00%	100.00%	100.00%	100.00%	100.00%
TRIBUNAL DE JUSTICIA ADMINISTRATIVA DEL ESTADO DE MÉXICO	PODERES Y AUTÓNOMOS	96.46%	95.73%	93.60%	100.00%	96.95%
TRIBUNAL ELECTORAL DEL ESTADO DE MÉXICO	PODERES Y AUTÓNOMOS	100.00%	100.00%	100.00%	100.00%	100.00%
UNIVERSIDAD AUTÓNOMA DEL ESTADO DE MÉXICO	PODERES Y AUTÓNOMOS	100.00%	100.00%	100.00%	100.00%	100.00%
BANCO DE TEJIDOS DEL ESTADO DE MÉXICO	PARAESTATALES	98.46%	99.13%	100.00%	93.85%	100.00%
CENTRO DE CONCILIACION LABORAL DEL ESTADO DE MEXICO	PARAESTATALES	100.00%	100.00%	100.00%	100.00%	100.00%
CENTRO DE CONTROL DE CONFIANZA DEL ESTADO DE MÉXICO	PARAESTATALES	99.79%	99.40%	100.00%	100.00%	100.00%
CENTRO REGIONAL DE FORMACIÓN DOCENTE E INVESTIGACIÓN EDUCATIVA DEL ESTADO DE MÉXICO	PARAESTATALES	99.32%	99.33%	98.83%	100.00%	99.14%
COLEGIO DE BACHILLERES DEL ESTADO DE MÉXICO	PARAESTATALES	98.12%	97.00%	100.00%	100.00%	96.67%
COLEGIO DE EDUCACIÓN PROFESIONAL TÉCNICA DEL ESTADO DE MÉXICO	PARAESTATALES	100.00%	100.00%	100.00%	100.00%	100.00%
COLEGIO DE ESTUDIOS CIENTÍFICOS Y TECNOLÓGICOS DEL ESTADO DE MÉXICO	PARAESTATALES	100.00%	100.00%	100.00%	100.00%	100.00%
COMISIÓN DE CONCILIACIÓN Y ARBITRAJE MÉDICO DEL ESTADO DE MÉXICO	PARAESTATALES	98.25%	98.67%	93.57%	100.00%	100.00%
COMISIÓN DEL AGUA DEL ESTADO DE MÉXICO	PARAESTATALES	98.96%	98.67%	100.00%	97.14%	100.00%
COMISIÓN ESTATAL DE PARQUES NATURALES Y DE LA FAUNA	PARAESTATALES	99.53%	98.67%	100.00%	100.00%	100.00%
COMISIÓN TÉCNICA DEL AGUA DEL ESTADO DE MÉXICO	PARAESTATALES	100.00%	100.00%	100.00%	100.00%	100.00%
COMITÉ DE PLANEACIÓN PARA EL DESARROLLO DEL ESTADO DE MÉXICO	PARAESTATALES	100.00%	100.00%	100.00%	100.00%	100.00%
CONSEJO DE INVESTIGACIÓN Y EVALUACIÓN DE LA POLÍTICA SOCIAL	PARAESTATALES	100.00%	100.00%	100.00%	100.00%	100.00%
CONSEJO ESTATAL PARA EL DESARROLLO INTEGRAL DE LOS PUEBLOS INDÍGENAS DEL ESTADO DE MÉXICO	PARAESTATALES	100.00%	100.00%	100.00%	100.00%	100.00%
CONSEJO MEXIQUENSE DE CIENCIA Y TECNOLOGÍA	PARAESTATALES	100.00%	100.00%	100.00%	100.00%	100.00%
FIDEICOMISO PARA EL DESARROLLO DE PARQUES Y ZONAS INDUSTRIALES EN EL ESTADO DE MÉXICO	PARAESTATALES	99.63%	100.00%	99.57%	98.57%	100.00%
FIDEICOMISO PÚBLICO PARA LA CONSTRUCCIÓN DE CENTROS PREVENTIVOS Y DE READAPTACIÓN SOCIAL EN EL ESTADO DE MÉXICO	PARAESTATALES	64.66%	67.51%	63.50%	60.00%	65.33%
HOSPITAL REGIONAL DE ALTA ESPECIALIDAD ZUMPANGO	PARAESTATALES	100.00%	100.00%	100.00%	100.00%	100.00%
INSTITUTO DE CAPACITACIÓN Y ADIESTRAMIENTO PARA EL TRABAJO INDUSTRIAL	PARAESTATALES	99.13%	98.00%	99.14%	100.00%	100.00%
INSTITUTO DE FOMENTO MINERO Y ESTUDIOS GEOLÓGICOS DEL ESTADO DE MÉXICO	PARAESTATALES	100.00%	100.00%	100.00%	100.00%	100.00%
INSTITUTO DE INFORMACIÓN E INVESTIGACIÓN GEOGRÁFICA, ESTADÍSTICA Y CATASTRAL DEL ESTADO DE MÉXICO	PARAESTATALES	100.00%	100.00%	100.00%	100.00%	100.00%

NOMBRE DEL ENTE PÚBLICO	CLASIFICACIÓN DEL ENTE EN SEVAC	RESULTADO GLOBAL	A. REGISTROS CONTABLES	B. REGISTROS PRESUPUESTARIOS	C. REGISTROS ADMINISTRATIVOS	D. TRANSPARENCIA
INSTITUTO DE INVESTIGACIÓN Y CAPACITACIÓN AGROPECUARIA, ACUÍCOLA Y FORESTAL DEL ESTADO DE MÉXICO	PARAESTATALES	98.26%	100.00%	97.86%	98.46%	96.00%
INSTITUTO DE INVESTIGACIÓN Y FOMENTO DE LAS ARTESANÍAS DEL ESTADO DE MÉXICO	PARAESTATALES	99.57%	100.00%	100.00%	100.00%	98.29%
INSTITUTO DE LA FUNCIÓN REGISTRAL DEL ESTADO DE MÉXICO	PARAESTATALES	100.00%	100.00%	100.00%	100.00%	100.00%
INSTITUTO DE POLÍTICAS PÚBLICAS DEL ESTADO DE MÉXICO Y SUS MUNICIPIOS	PARAESTATALES	97.71%	95.13%	97.08%	100.00%	100.00%
INSTITUTO DE SALUD DEL ESTADO DE MÉXICO	PARAESTATALES	98.22%	100.00%	99.42%	100.00%	93.33%
INSTITUTO DE SEGURIDAD SOCIAL DEL ESTADO DE MÉXICO Y MUNICIPIOS	PARAESTATALES	99.77%	99.33%	100.00%	100.00%	100.00%
INSTITUTO ESTATAL DE ENERGÍA Y CAMBIO CLIMÁTICO	PARAESTATALES	100.00%	100.00%	100.00%	100.00%	100.00%
INSTITUTO HACENDARIO DEL ESTADO DE MÉXICO	PARAESTATALES	100.00%	100.00%	100.00%	100.00%	100.00%
INSTITUTO MATERNO INFANTIL DEL ESTADO DE MÉXICO	PARAESTATALES	98.64%	97.33%	97.86%	100.00%	100.00%
INSTITUTO MEXIQUENSE DE LA INFRAESTRUCTURA FÍSICA EDUCATIVA	PARAESTATALES	100.00%	100.00%	100.00%	100.00%	100.00%
INSTITUTO MEXIQUENSE DE LA JUVENTUD	PARAESTATALES	99.32%	100.00%	98.13%	98.46%	100.00%
INSTITUTO MEXIQUENSE DE LA PIROTECNIA	PARAESTATALES	100.00%	100.00%	100.00%	100.00%	100.00%
INSTITUTO MEXIQUENSE DE LA VIVIENDA SOCIAL	PARAESTATALES	99.02%	97.20%	100.00%	100.00%	100.00%
INSTITUTO MEXIQUENSE DEL EMPRENDEDOR	PARAESTATALES	99.09%	97.39%	100.00%	100.00%	100.00%
INSTITUTO MEXIQUENSE PARA LA DISCAPACIDAD	PARAESTATALES	100.00%	100.00%	100.00%	100.00%	100.00%
JUNTA DE ASISTENCIA PRIVADA DEL ESTADO MÉXICO	PARAESTATALES	89.56%	90.18%	86.57%	99.23%	83.33%
JUNTA DE CAMINOS DEL ESTADO DE MÉXICO	PARAESTATALES	94.41%	92.61%	97.86%	87.14%	100.00%
PROCURADURÍA DE PROTECCIÓN AL AMBIENTE DEL ESTADO DE MÉXICO	PARAESTATALES	97.92%	97.83%	94.94%	98.46%	100.00%
PROTECTORA DE BOSQUES DEL ESTADO DE MÉXICO	PARAESTATALES	100.00%	100.00%	100.00%	100.00%	100.00%
RECICLAGUA AMBIENTAL, S.A. DE C.V.	PARAESTATALES	100.00%	100.00%	100.00%	100.00%	100.00%
SECRETARÍA EJECUTIVA DEL SISTEMA ESTATAL ANTICORRUPCIÓN DEL ESTADO DE MÉXICO	PARAESTATALES	100.00%	100.00%	100.00%	100.00%	100.00%
SERVICIOS EDUCATIVOS INTEGRADOS AL ESTADO DE MÉXICO	PARAESTATALES	99.91%	100.00%	99.57%	100.00%	100.00%
SISTEMA DE AUTOPISTAS, AEROPUERTOS, SERVICIOS CONEXOS Y AUXILIARES DEL ESTADO DE MÉXICO	PARAESTATALES	100.00%	100.00%	100.00%	100.00%	100.00%
SISTEMA DE TRANSPORTE MASIVO Y TELEFÉRICO DEL ESTADO DE MÉXICO	PARAESTATALES	98.92%	99.40%	97.08%	98.57%	100.00%
SISTEMA MEXIQUENSE DE MEDIOS PÚBLICOS	PARAESTATALES	94.72%	95.22%	96.95%	86.70%	98.67%
SISTEMA PARA EL DESARROLLO INTEGRAL DE LA FAMILIA DEL ESTADO DE MÉXICO	PARAESTATALES	100.00%	100.00%	100.00%	100.00%	100.00%
TECNOLÓGICO DE ESTUDIOS SUPERIORES DE CHALCO	PARAESTATALES	99.03%	97.23%	100.00%	100.00%	100.00%
TECNOLÓGICO DE ESTUDIOS SUPERIORES DE CHICULOAPAN	PARAESTATALES	97.49%	94.49%	97.08%	100.00%	100.00%
TECNOLÓGICO DE ESTUDIOS SUPERIORES DE CHIMALHUACÁN	PARAESTATALES	99.00%	100.00%	100.00%	100.00%	96.00%
TECNOLÓGICO DE ESTUDIOS SUPERIORES DE COACALCO	PARAESTATALES	76.03%	93.80%	93.33%	97.69%	20.00%
TECNOLÓGICO DE ESTUDIOS SUPERIORES DE CUAUTILÁN IZCALLI	PARAESTATALES	99.70%	99.13%	100.00%	100.00%	100.00%

NOMBRE DEL ENTE PÚBLICO	CLASIFICACIÓN DEL ENTE EN SEVAC	RESULTADO GLOBAL	A. REGISTROS CONTABLES	B. REGISTROS PRESUPUESTARIOS	C. REGISTROS ADMINISTRATIVOS	D. TRANSPARENCIA
TECNOLÓGICO DE ESTUDIOS SUPERIORES DE ECATEPEC	PARAESTATALES	99.42%	99.57%	97.86%	100.00%	100.00%
TECNOLÓGICO DE ESTUDIOS SUPERIORES DE HUIXQUILUCAN	PARAESTATALES	99.85%	100.00%	100.00%	99.23%	100.00%
TECNOLÓGICO DE ESTUDIOS SUPERIORES DE IXTAPALUCA	PARAESTATALES	97.33%	98.70%	92.80%	96.15%	100.00%
TECNOLÓGICO DE ESTUDIOS SUPERIORES DE JILOTEPEC	PARAESTATALES	98.76%	97.33%	100.00%	98.46%	100.00%
TECNOLÓGICO DE ESTUDIOS SUPERIORES DE JOCOTITLÁN	PARAESTATALES	93.34%	93.65%	95.71%	84.62%	98.00%
TECNOLÓGICO DE ESTUDIOS SUPERIORES DE SAN FELIPE DEL PROGRESO	PARAESTATALES	98.13%	94.67%	100.00%	100.00%	100.00%
TECNOLÓGICO DE ESTUDIOS SUPERIORES DE TIANGUISTENCO	PARAESTATALES	99.83%	100.00%	99.14%	100.00%	100.00%
TECNOLÓGICO DE ESTUDIOS SUPERIORES DE VALLE DE BRAVO	PARAESTATALES	98.99%	100.00%	99.57%	95.38%	100.00%
TECNOLÓGICO DE ESTUDIOS SUPERIORES DE VILLA GUERRERO	PARAESTATALES	99.33%	100.00%	100.00%	100.00%	97.33%
TECNOLÓGICO DE ESTUDIOS SUPERIORES DEL ORIENTE DEL ESTADO DE MÉXICO	PARAESTATALES	99.60%	100.00%	97.98%	100.00%	100.00%
UNIDAD DE ASUNTOS INTERNOS	PARAESTATALES	98.50%	100.00%	97.50%	100.00%	96.00%
UNIVERSIDAD DIGITAL DEL ESTADO DE MÉXICO	PARAESTATALES	99.36%	100.00%	100.00%	98.46%	98.67%
UNIVERSIDAD ESTATAL DEL VALLE DE ECATEPEC	PARAESTATALES	99.85%	100.00%	100.00%	99.23%	100.00%
UNIVERSIDAD ESTATAL DEL VALLE DE TOLUCA	PARAESTATALES	98.68%	99.13%	97.98%	96.92%	100.00%
UNIVERSIDAD INTERCULTURAL DEL ESTADO DE MÉXICO	PARAESTATALES	97.69%	95.16%	100.00%	96.92%	100.00%
UNIVERSIDAD MEXIQUENSE DE SEGURIDAD	PARAESTATALES	100.00%	100.00%	100.00%	100.00%	100.00%
UNIVERSIDAD MEXIQUENSE DEL BICENTENARIO	PARAESTATALES	96.21%	100.00%	82.50%	98.57%	100.00%
UNIVERSIDAD POLITÉCNICA DE ATLACOMULCO	PARAESTATALES	98.05%	100.00%	100.00%	98.57%	93.33%
UNIVERSIDAD POLITÉCNICA DE ATLAUTLA	PARAESTATALES	100.00%	100.00%	100.00%	100.00%	100.00%
UNIVERSIDAD POLITÉCNICA DE CHIMALHUACÁN	PARAESTATALES	100.00%	100.00%	100.00%	100.00%	100.00%
UNIVERSIDAD POLITÉCNICA DE CUAUTITLAN IZCALLI	PARAESTATALES	100.00%	100.00%	100.00%	100.00%	100.00%
UNIVERSIDAD POLITÉCNICA DE OTZOLOTEPEC	PARAESTATALES	99.26%	100.00%	97.86%	98.46%	100.00%
UNIVERSIDAD POLITÉCNICA DE TECÁMAC	PARAESTATALES	100.00%	100.00%	100.00%	100.00%	100.00%
UNIVERSIDAD POLITÉCNICA DE TEXCOCO	PARAESTATALES	99.66%	100.00%	98.29%	100.00%	100.00%
UNIVERSIDAD POLITÉCNICA DEL VALLE DE MÉXICO	PARAESTATALES	99.91%	100.00%	99.57%	100.00%	100.00%
UNIVERSIDAD POLITÉCNICA DEL VALLE DE TOLUCA	PARAESTATALES	100.00%	100.00%	100.00%	100.00%	100.00%
UNIVERSIDAD TECNOLÓGICA DE NEZAHUALCÓYOTL	PARAESTATALES	99.69%	100.00%	100.00%	98.46%	100.00%
UNIVERSIDAD TECNOLÓGICA DE TECÁMAC	PARAESTATALES	100.00%	100.00%	100.00%	100.00%	100.00%
UNIVERSIDAD TECNOLÓGICA DE ZINACANTEPEC	PARAESTATALES	100.00%	100.00%	100.00%	100.00%	100.00%
UNIVERSIDAD TECNOLÓGICA DEL SUR DEL ESTADO DE MÉXICO	PARAESTATALES	100.00%	100.00%	100.00%	100.00%	100.00%
UNIVERSIDAD TECNOLÓGICA DEL VALLE DE TOLUCA	PARAESTATALES	100.00%	100.00%	100.00%	100.00%	100.00%

NOMBRE DEL ENTE PÚBLICO	CLASIFICACIÓN DEL ENTE EN SEVAC	RESULTADO GLOBAL	A. REGISTROS CONTABLES	B. REGISTROS PRESUPUESTARIOS	C. REGISTROS ADMINISTRATIVOS	D. TRANSPARENCIA
UNIVERSIDAD TECNOLÓGICA FIDEL VELÁZQUEZ	PARAESTATALES	100.00%	100.00%	100.00%	100.00%	100.00%
15-001 ACAMBAY	MUNICIPIOS MAYORES	99.45%	99.20%	100.00%	98.46%	100.00%
15-002 ACOLMAN	MUNICIPIOS MAYORES	95.51%	100.00%	96.14%	96.92%	89.64%
15-003 ACULCO	MUNICIPIOS MAYORES	97.76%	96.93%	95.71%	97.69%	100.00%
15-004 ALMOLOYA DE ALQUISIRAS	MUNICIPIOS MAYORES	90.51%	99.20%	98.83%	96.92%	72.00%
15-005 ALMOLOYA DE JUÁREZ	MUNICIPIOS MAYORES	100.00%	100.00%	100.00%	100.00%	100.00%
15-006 ALMOLOYA DEL RÍO	MUNICIPIOS MAYORES	98.08%	97.20%	100.00%	94.62%	100.00%
15-007 AMANALCO	MUNICIPIOS MAYORES	99.43%	100.00%	98.67%	98.46%	100.00%
15-008 AMATEPEC	MUNICIPIOS MAYORES	95.63%	99.60%	100.00%	93.75%	90.00%
15-009 AMECAMECA	MUNICIPIOS MAYORES	99.88%	99.60%	100.00%	100.00%	100.00%
15-010 APAXCO	MUNICIPIOS MAYORES	99.39%	99.33%	98.71%	99.23%	100.00%
15-011 ATENCO	MUNICIPIOS MAYORES	99.75%	100.00%	100.00%	98.75%	100.00%
15-012 ATIZAPÁN	MUNICIPIOS MAYORES	99.76%	99.20%	100.00%	100.00%	100.00%
15-013 ATIZAPÁN DE ZARAGOZA	MUNICIPIOS MAYORES	98.93%	97.87%	97.86%	100.00%	100.00%
15-014 ATLACOMULCO	MUNICIPIOS MAYORES	100.00%	100.00%	100.00%	100.00%	100.00%
15-015 ATLAUTLA	MUNICIPIOS MAYORES	98.27%	98.67%	93.33%	100.00%	100.00%
15-016 AXAPUSCO	MUNICIPIOS MAYORES	99.69%	100.00%	100.00%	98.46%	100.00%
15-017 AYAPANGO	MUNICIPIOS MAYORES	95.35%	95.00%	92.06%	95.67%	97.67%
15-018 CALIMAYA	MUNICIPIOS MAYORES	98.21%	95.60%	97.67%	100.00%	100.00%
15-019 CAPULHUAC	MUNICIPIOS MAYORES	98.26%	96.40%	96.69%	100.00%	100.00%
15-020 COACALCO DE BERRIOZÁBAL	MUNICIPIOS MAYORES	100.00%	100.00%	100.00%	100.00%	100.00%
15-021 COATEPEC HARINAS	MUNICIPIOS MAYORES	100.00%	100.00%	100.00%	100.00%	100.00%
15-022 COCOTILÁN	MUNICIPIOS MAYORES	97.98%	100.00%	100.00%	89.90%	100.00%
15-023 COYOTEPEC	MUNICIPIOS MAYORES	84.17%	92.00%	93.33%	68.27%	80.83%
15-024 CUAUTILÁN	MUNICIPIOS MAYORES	99.76%	99.20%	100.00%	100.00%	100.00%
15-025 CHALCO	MUNICIPIOS MAYORES	99.60%	98.67%	100.00%	100.00%	100.00%
15-026 CHAPA DE MOTA	MUNICIPIOS MAYORES	99.40%	98.40%	99.42%	100.00%	100.00%
15-027 CHAPULTEPEC	MUNICIPIOS MAYORES	97.47%	97.20%	100.00%	91.54%	100.00%
15-028 CHIAUTLA	MUNICIPIOS MAYORES	94.89%	97.00%	91.43%	100.00%	91.67%
15-029 CHICOLAPAN	MUNICIPIOS MAYORES	99.36%	97.87%	100.00%	100.00%	100.00%
15-030 CHICONCUAC	MUNICIPIOS MAYORES	100.00%	100.00%	100.00%	100.00%	100.00%

NOMBRE DEL ENTE PÚBLICO	CLASIFICACIÓN DEL ENTE EN SEVAC	RESULTADO GLOBAL	A. REGISTROS CONTABLES	B. REGISTROS PRESUPUESTARIOS	C. REGISTROS ADMINISTRATIVOS	D. TRANSPARENCIA
15-031 CHIMALHUACÁN	MUNICIPIOS MAYORES	100.00%	100.00%	100.00%	100.00%	100.00%
15-032 DONATO GUERRA	MUNICIPIOS MAYORES	96.44%	95.33%	98.83%	90.38%	100.00%
15-033 ECATEPEC DE MORELOS	MUNICIPIOS MAYORES	98.67%	100.00%	97.86%	100.00%	97.00%
15-034 ECATZINGO	MUNICIPIOS MAYORES	99.73%	99.60%	100.00%	99.23%	100.00%
15-035 HUEHUETOCA	MUNICIPIOS MAYORES	98.38%	99.60%	100.00%	92.50%	100.00%
15-036 HUEYPOXTLA	MUNICIPIOS MAYORES	99.85%	100.00%	100.00%	99.23%	100.00%
15-037 HUIXQUILUCAN	MUNICIPIOS MAYORES	94.40%	94.93%	97.65%	85.67%	97.50%
15-038 ISIDRO FABELA	MUNICIPIOS MAYORES	97.07%	95.93%	91.43%	100.00%	100.00%
15-039 IXTAPALUCA	MUNICIPIOS MAYORES	100.00%	100.00%	100.00%	100.00%	100.00%
15-040 IXTAPAN DE LA SAL	MUNICIPIOS MAYORES	97.50%	100.00%	93.77%	93.75%	100.00%
15-041 IXTAPAN DEL ORO	MUNICIPIOS MAYORES	96.02%	94.53%	97.82%	90.48%	100.00%
15-042 IXTLAHUACA	MUNICIPIOS MAYORES	100.00%	100.00%	100.00%	100.00%	100.00%
15-043 XALATLACO	MUNICIPIOS MAYORES	62.56%	93.27%	94.17%	78.75%	0.00%
15-044 JALTENCO	MUNICIPIOS MAYORES	100.00%	100.00%	100.00%	100.00%	100.00%
15-045 JILOTEPEC	MUNICIPIOS MAYORES	97.31%	98.53%	96.23%	92.50%	100.00%
15-046 JILOTZINGO	MUNICIPIOS MAYORES	28.72%	32.33%	52.62%	31.25%	7.50%
15-047 JIQUIPILCO	MUNICIPIOS MAYORES	99.37%	99.20%	99.57%	98.46%	100.00%
15-048 JOCOTILÁN	MUNICIPIOS MAYORES	100.00%	100.00%	100.00%	100.00%	100.00%
15-049 JOQUICINGO	MUNICIPIOS MAYORES	98.63%	98.00%	100.00%	96.15%	100.00%
15-050 JUCHITEPEC	MUNICIPIOS MAYORES	99.88%	99.60%	100.00%	100.00%	100.00%
15-051 LERMA	MUNICIPIOS MAYORES	99.76%	99.20%	100.00%	100.00%	100.00%
15-052 MALINALCO	MUNICIPIOS MAYORES	86.58%	99.20%	80.71%	100.00%	68.93%
15-053 MELCHOR OCAMPO	MUNICIPIOS MAYORES	97.52%	95.07%	100.00%	100.00%	96.67%
15-054 METEPEC	MUNICIPIOS MAYORES	100.00%	100.00%	100.00%	100.00%	100.00%
15-055 MEXICALTZINGO	MUNICIPIOS MAYORES	99.47%	100.00%	97.33%	100.00%	100.00%
15-056 MORELOS	MUNICIPIOS MAYORES	94.64%	97.33%	91.25%	98.46%	91.67%
15-057 NAUCALPAN DE JUÁREZ	MUNICIPIOS MAYORES	99.40%	98.00%	100.00%	100.00%	100.00%
15-058 NEZAHUALCÓYOTL	MUNICIPIOS MAYORES	96.49%	100.00%	98.71%	83.75%	100.00%
15-059 NEXTLALPAN	MUNICIPIOS MAYORES	98.00%	100.00%	100.00%	100.00%	93.33%
15-060 NICOLÁS ROMERO	MUNICIPIOS MAYORES	99.88%	99.60%	100.00%	100.00%	100.00%
15-061 NOPALTEPEC	MUNICIPIOS MAYORES	96.73%	100.00%	100.00%	96.15%	91.67%



RESULTADOS DEL SEGUNDO PERIODO 2023  
MÉXICO

NOMBRE DEL ENTE PÚBLICO	CLASIFICACIÓN DEL ENTE EN SEVAC	RESULTADO GLOBAL	A. REGISTROS CONTABLES	B. REGISTROS PRESUPUESTARIOS	C. REGISTROS ADMINISTRATIVOS	D. TRANSPARENCIA
15-062 OCOYOACAC	MUNICIPIOS MAYORES	100.00%	100.00%	100.00%	100.00%	100.00%
15-063 OCUILAN	MUNICIPIOS MAYORES	66.95%	94.00%	85.65%	79.62%	19.00%
15-064 EL ORO	MUNICIPIOS MAYORES	100.00%	100.00%	100.00%	100.00%	100.00%
15-065 OTUMBA	MUNICIPIOS MAYORES	97.22%	92.67%	97.08%	100.00%	100.00%
15-066 OTZOLOAPAN	MUNICIPIOS MAYORES	75.69%	90.67%	89.49%	65.10%	58.57%
15-067 OTZOLOTEPEC	MUNICIPIOS MAYORES	97.70%	99.20%	98.29%	100.00%	94.29%
15-068 OZUMBA	MUNICIPIOS MAYORES	100.00%	100.00%	100.00%	100.00%	100.00%
15-069 PAPALOTLA	MUNICIPIOS MAYORES	99.69%	100.00%	100.00%	98.46%	100.00%
15-070 LA PAZ	MUNICIPIOS MAYORES	96.59%	98.80%	98.29%	99.23%	91.50%
15-071 POLOTITLÁN	MUNICIPIOS MAYORES	100.00%	100.00%	100.00%	100.00%	100.00%
15-072 RAYÓN	MUNICIPIOS MAYORES	98.69%	98.20%	100.00%	96.15%	100.00%
15-073 SAN ANTONIO LA ISLA	MUNICIPIOS MAYORES	93.93%	100.00%	100.00%	100.00%	79.76%
15-074 SAN FELIPE DEL PROGRESO	MUNICIPIOS MAYORES	93.90%	95.20%	94.38%	89.81%	95.00%
15-075 SAN MARTÍN DE LAS PIRÁMIDES	MUNICIPIOS MAYORES	98.92%	100.00%	100.00%	94.62%	100.00%
15-076 SAN MATEO ATENCO	MUNICIPIOS MAYORES	98.87%	99.00%	97.39%	98.46%	100.00%
15-077 SAN SIMÓN DE GUERRERO	MUNICIPIOS MAYORES	99.31%	99.20%	100.00%	100.00%	98.50%
15-078 SANTO TOMÁS	MUNICIPIOS MAYORES	94.13%	96.80%	83.19%	96.25%	97.33%
15-079 SOYANIQUILPAN DE JUÁREZ	MUNICIPIOS MAYORES	96.33%	99.20%	98.71%	96.15%	92.00%
15-080 SULTEPEC	MUNICIPIOS MAYORES	99.91%	100.00%	99.57%	100.00%	100.00%
15-081 TECÁMAC	MUNICIPIOS MAYORES	91.95%	100.00%	72.26%	87.50%	100.00%
15-082 TEJUPILCO	MUNICIPIOS MAYORES	89.10%	96.20%	96.85%	61.06%	95.52%
15-083 TEMAMATLA	MUNICIPIOS MAYORES	99.85%	100.00%	100.00%	99.23%	100.00%
15-084 TEMASCALAPA	MUNICIPIOS MAYORES	100.00%	100.00%	100.00%	100.00%	100.00%
15-085 TEMASCALCINGO	MUNICIPIOS MAYORES	80.89%	98.80%	85.17%	36.06%	90.02%
15-086 TEMASCALTEPEC	MUNICIPIOS MAYORES	99.41%	99.20%	98.25%	100.00%	100.00%
15-087 TEMOAYA	MUNICIPIOS MAYORES	99.69%	100.00%	100.00%	98.46%	100.00%
15-088 TENANCINGO	MUNICIPIOS MAYORES	84.70%	70.53%	84.23%	88.46%	96.67%
15-089 TENANGO DEL AIRE	MUNICIPIOS MAYORES	100.00%	100.00%	100.00%	100.00%	100.00%
15-090 TENANGO DEL VALLE	MUNICIPIOS MAYORES	98.64%	95.47%	100.00%	100.00%	100.00%
15-091 TEOLOYUCÁN	MUNICIPIOS MAYORES	93.76%	84.33%	100.00%	92.31%	100.00%
15-092 TEOIHUACÁN	MUNICIPIOS MAYORES	93.15%	98.00%	100.00%	68.75%	100.00%

NOMBRE DEL ENTE PÚBLICO	CLASIFICACIÓN DEL ENTE EN SEVAC	RESULTADO GLOBAL	A. REGISTROS CONTABLES	B. REGISTROS PRESUPUESTARIOS	C. REGISTROS ADMINISTRATIVOS	D. TRANSPARENCIA
15-093 TEPETLAOXTOC	MUNICIPIOS MAYORES	95.47%	94.13%	92.31%	93.85%	100.00%
15-094 TEPETLIXPA	MUNICIPIOS MAYORES	99.31%	98.00%	99.57%	100.00%	100.00%
15-095 TEPOTZOTLÁN	MUNICIPIOS MAYORES	84.55%	84.20%	85.98%	93.85%	77.74%
15-096 TEQUIXQUIAC	MUNICIPIOS MAYORES	89.23%	97.00%	85.94%	100.00%	76.48%
15-097 TEXCALTILÁN	MUNICIPIOS MAYORES	99.25%	98.80%	98.83%	99.23%	100.00%
15-098 TEXCALYACAC	MUNICIPIOS MAYORES	95.77%	99.60%	100.00%	95.96%	89.00%
15-099 TEXCOCO	MUNICIPIOS MAYORES	96.70%	98.80%	98.29%	100.00%	91.36%
15-100 TEZOYUCA	MUNICIPIOS MAYORES	100.00%	100.00%	100.00%	100.00%	100.00%
15-101 TIANGUISTENCO	MUNICIPIOS MAYORES	91.53%	87.60%	91.25%	85.00%	100.00%
15-102 TIMILPAN	MUNICIPIOS MAYORES	100.00%	100.00%	100.00%	100.00%	100.00%
15-103 TLALMANALCO	MUNICIPIOS MAYORES	99.00%	100.00%	100.00%	95.00%	100.00%
15-104 TLALNEPANTLA DE BAZ	MUNICIPIOS MAYORES	99.80%	100.00%	100.00%	100.00%	99.33%
15-105 TLATLAYA	MUNICIPIOS MAYORES	99.73%	99.60%	100.00%	99.23%	100.00%
15-106 TOLUCA	MUNICIPIOS MAYORES	100.00%	100.00%	100.00%	100.00%	100.00%
15-107 TONATICO	MUNICIPIOS MAYORES	99.88%	99.60%	100.00%	100.00%	100.00%
15-108 TULTEPEC	MUNICIPIOS MAYORES	100.00%	100.00%	100.00%	100.00%	100.00%
15-109 TULTITLÁN	MUNICIPIOS MAYORES	100.00%	100.00%	100.00%	100.00%	100.00%
15-110 VALLE DE BRAVO	MUNICIPIOS MAYORES	98.81%	99.33%	97.08%	97.98%	100.00%
15-111 VILLA DE ALLENDE	MUNICIPIOS MAYORES	97.07%	98.00%	100.00%	88.37%	100.00%
15-112 VILLA DEL CARBÓN	MUNICIPIOS MAYORES	94.01%	84.60%	94.17%	100.00%	99.33%
15-113 VILLA GUERRERO	MUNICIPIOS MAYORES	85.72%	92.40%	55.12%	95.38%	93.00%
15-114 VILLA VICTORIA	MUNICIPIOS MAYORES	96.63%	98.00%	94.17%	100.00%	94.67%
15-115 XONACATLÁN	MUNICIPIOS MAYORES	100.00%	100.00%	100.00%	100.00%	100.00%
15-116 ZACAZONAPAN	MUNICIPIOS MAYORES	100.00%	100.00%	100.00%	100.00%	100.00%
15-117 ZACUALPAN	MUNICIPIOS MAYORES	99.20%	97.33%	100.00%	100.00%	100.00%
15-118 ZINACANTEPEC	MUNICIPIOS MAYORES	99.76%	99.20%	100.00%	100.00%	100.00%
15-119 ZUMPAHUACÁN	MUNICIPIOS MAYORES	100.00%	100.00%	100.00%	100.00%	100.00%
15-120 ZUMPANGO	MUNICIPIOS MAYORES	100.00%	100.00%	100.00%	100.00%	100.00%
15-121 CUAUTITLÁN IZCALLI	MUNICIPIOS MAYORES	100.00%	100.00%	100.00%	100.00%	100.00%
15-122 VALLE DE CHALCO SOLIDARIDAD	MUNICIPIOS MAYORES	100.00%	100.00%	100.00%	100.00%	100.00%
15-123 LUVIANOS	MUNICIPIOS MAYORES	99.52%	100.00%	98.83%	98.75%	100.00%

NOMBRE DEL ENTE PÚBLICO	CLASIFICACIÓN DEL ENTE EN SEVAC	RESULTADO GLOBAL	A. REGISTROS CONTABLES	B. REGISTROS PRESUPUESTARIOS	C. REGISTROS ADMINISTRATIVOS	D. TRANSPARENCIA
15-124 SAN JOSÉ DEL RINCÓN	MUNICIPIOS MAYORES	100.00%	100.00%	100.00%	100.00%	100.00%
15-125 TONANITLA	MUNICIPIOS MAYORES	100.00%	100.00%	100.00%	100.00%	100.00%
AGUA Y SANEAMIENTO DE ATLACOMULCO	PARAMUNICIPALES MAYORES	99.07%	97.33%	100.00%	100.00%	100.00%
INSTITUTO DE CULTURA FÍSICA Y DEPORTE DE NAUCALPAN DE JUAREZ	PARAMUNICIPALES MAYORES	97.85%	96.86%	97.67%	97.09%	100.00%
INSTITUTO MUNICIPAL DE CULTUR FÍSICA Y DEPORTE DE MEXICALTZINGO	PARAMUNICIPALES MAYORES	99.67%	100.00%	100.00%	100.00%	98.67%
INSTITUTO MUNICIPAL DE CULTURA FÍSICA Y DEPORTE DE ACAMBAY DE RUIZ CASTAÑEDA	PARAMUNICIPALES MAYORES	33.22%	48.78%	23.99%	56.73%	0.00%
INSTITUTO MUNICIPAL DE CULTURA FÍSICA Y DEPORTE DE ACOLMAN	PARAMUNICIPALES MAYORES	100.00%	100.00%	100.00%	100.00%	100.00%
INSTITUTO MUNICIPAL DE CULTURA FÍSICA Y DEPORTE DE ACULCO	PARAMUNICIPALES MAYORES	95.72%	93.14%	97.86%	92.73%	100.00%
INSTITUTO MUNICIPAL DE CULTURA FÍSICA Y DEPORTE DE ALMOLOYA DE ALQUISIRAS	PARAMUNICIPALES MAYORES	90.35%	92.38%	98.56%	68.18%	98.67%
INSTITUTO MUNICIPAL DE CULTURA FÍSICA Y DEPORTE DE ALMOLOYA DEL RÍO	PARAMUNICIPALES MAYORES	50.63%	42.68%	42.37%	21.82%	91.43%
INSTITUTO MUNICIPAL DE CULTURA FÍSICA Y DEPORTE DE AMANALCO	PARAMUNICIPALES MAYORES	90.04%	87.48%	85.02%	91.27%	96.67%
INSTITUTO MUNICIPAL DE CULTURA FÍSICA Y DEPORTE DE AMATEPEC	PARAMUNICIPALES MAYORES	23.66%	47.29%	28.27%	7.27%	0.00%
INSTITUTO MUNICIPAL DE CULTURA FÍSICA Y DEPORTE DE AMECAMECA	PARAMUNICIPALES MAYORES	100.00%	100.00%	100.00%	100.00%	100.00%
INSTITUTO MUNICIPAL DE CULTURA FÍSICA Y DEPORTE DE ATIZAPAN	PARAMUNICIPALES MAYORES	100.00%	100.00%	100.00%	100.00%	100.00%
INSTITUTO MUNICIPAL DE CULTURA FÍSICA Y DEPORTE DE ATLACOMULCO	PARAMUNICIPALES MAYORES	100.00%	100.00%	100.00%	100.00%	100.00%
INSTITUTO MUNICIPAL DE CULTURA FÍSICA Y DEPORTE DE ATLAUTLA	PARAMUNICIPALES MAYORES	100.00%	100.00%	100.00%	100.00%	100.00%
INSTITUTO MUNICIPAL DE CULTURA FÍSICA Y DEPORTE DE AXAPUSCO	PARAMUNICIPALES MAYORES	97.05%	95.24%	99.42%	94.18%	100.00%
INSTITUTO MUNICIPAL DE CULTURA FÍSICA Y DEPORTE DE AYAPANGO	PARAMUNICIPALES MAYORES	98.66%	100.00%	93.29%	100.00%	100.00%
INSTITUTO MUNICIPAL DE CULTURA FÍSICA Y DEPORTE DE CALIMAYA	PARAMUNICIPALES MAYORES	100.00%	100.00%	100.00%	100.00%	100.00%
INSTITUTO MUNICIPAL DE CULTURA FÍSICA Y DEPORTE DE CAPULHUAC	PARAMUNICIPALES MAYORES	95.00%	100.00%	100.00%	100.00%	80.00%
INSTITUTO MUNICIPAL DE CULTURA FÍSICA Y DEPORTE DE CHALCO, MEXICO	PARAMUNICIPALES MAYORES	95.94%	100.00%	93.33%	97.09%	91.43%
INSTITUTO MUNICIPAL DE CULTURA FÍSICA Y DEPORTE DE CHAPULTEPEC	PARAMUNICIPALES MAYORES	92.92%	97.62%	100.00%	85.45%	86.67%
INSTITUTO MUNICIPAL DE CULTURA FÍSICA Y DEPORTE DE CHIAUTLA	PARAMUNICIPALES MAYORES	91.68%	88.10%	96.50%	82.73%	100.00%
INSTITUTO MUNICIPAL DE CULTURA FÍSICA Y DEPORTE DE CHICHOAPAN	PARAMUNICIPALES MAYORES	78.11%	89.75%	75.70%	62.55%	76.19%
INSTITUTO MUNICIPAL DE CULTURA FÍSICA Y DEPORTE DE CHICONCUAC	PARAMUNICIPALES MAYORES	75.13%	90.33%	79.24%	71.09%	53.81%
INSTITUTO MUNICIPAL DE CULTURA FÍSICA Y DEPORTE DE CHIMALHUACÁN	PARAMUNICIPALES MAYORES	100.00%	100.00%	100.00%	100.00%	100.00%
INSTITUTO MUNICIPAL DE CULTURA FÍSICA Y DEPORTE DE COACALCO	PARAMUNICIPALES MAYORES	98.73%	96.38%	100.00%	100.00%	100.00%
INSTITUTO MUNICIPAL DE CULTURA FÍSICA Y DEPORTE DE COATEPEC HARINAS	PARAMUNICIPALES MAYORES	100.00%	100.00%	100.00%	100.00%	100.00%
INSTITUTO MUNICIPAL DE CULTURA FÍSICA Y DEPORTE DE DONATO GUERRA	PARAMUNICIPALES MAYORES	76.23%	82.86%	68.87%	73.82%	74.76%
INSTITUTO MUNICIPAL DE CULTURA FÍSICA Y DEPORTE DE ECATEPEC DE MORELOS	PARAMUNICIPALES MAYORES	98.95%	97.00%	100.00%	100.00%	100.00%
INSTITUTO MUNICIPAL DE CULTURA FÍSICA Y DEPORTE DE ECATZINGO	PARAMUNICIPALES MAYORES	99.34%	99.33%	97.86%	100.00%	100.00%



NOMBRE DEL ENTE PÚBLICO	CLASIFICACIÓN DEL ENTE EN SEVAC	RESULTADO GLOBAL	A. REGISTROS CONTABLES	B. REGISTROS PRESUPUESTARIOS	C. REGISTROS ADMINISTRATIVOS	D. TRANSPARENCIA
INSTITUTO MUNICIPAL DE CULTURA FÍSICA Y DEPORTE DE EL ORO	PARAMUNICIPALES MAYORES	95.84%	98.10%	97.08%	85.45%	100.00%
INSTITUTO MUNICIPAL DE CULTURA FÍSICA Y DEPORTE DE HUEHUETOCA	PARAMUNICIPALES MAYORES	79.11%	100.00%	100.00%	98.55%	17.62%
INSTITUTO MUNICIPAL DE CULTURA FÍSICA Y DEPORTE DE HUIXQUILUCAN	PARAMUNICIPALES MAYORES	99.57%	100.00%	100.00%	100.00%	98.29%
INSTITUTO MUNICIPAL DE CULTURA FÍSICA Y DEPORTE DE ISIDRO FABELA	PARAMUNICIPALES MAYORES	100.00%	100.00%	100.00%	100.00%	100.00%
INSTITUTO MUNICIPAL DE CULTURA FÍSICA Y DEPORTE DE IXTAPALUCA	PARAMUNICIPALES MAYORES	100.00%	100.00%	100.00%	100.00%	100.00%
INSTITUTO MUNICIPAL DE CULTURA FÍSICA Y DEPORTE DE IXTAPAN DE LA SAL	PARAMUNICIPALES MAYORES	98.91%	96.90%	100.00%	100.00%	100.00%
INSTITUTO MUNICIPAL DE CULTURA FÍSICA Y DEPORTE DE JALTENCO	PARAMUNICIPALES MAYORES	90.84%	92.04%	79.43%	88.73%	100.00%
INSTITUTO MUNICIPAL DE CULTURA FÍSICA Y DEPORTE DE JILOTEPEC	PARAMUNICIPALES MAYORES	100.00%	100.00%	100.00%	100.00%	100.00%
INSTITUTO MUNICIPAL DE CULTURA FÍSICA Y DEPORTE DE JILOTZINGO	PARAMUNICIPALES MAYORES	100.00%	100.00%	100.00%	100.00%	100.00%
INSTITUTO MUNICIPAL DE CULTURA FÍSICA Y DEPORTE DE JOCOTITLAN	PARAMUNICIPALES MAYORES	100.00%	100.00%	100.00%	100.00%	100.00%
INSTITUTO MUNICIPAL DE CULTURA FÍSICA Y DEPORTE DE JUCHITEPEC	PARAMUNICIPALES MAYORES	100.00%	100.00%	100.00%	100.00%	100.00%
INSTITUTO MUNICIPAL DE CULTURA FÍSICA Y DEPORTE DE LA PAZ	PARAMUNICIPALES MAYORES	96.18%	99.05%	100.00%	95.09%	90.00%
INSTITUTO MUNICIPAL DE CULTURA FÍSICA Y DEPORTE DE LUVIANOS	PARAMUNICIPALES MAYORES	100.00%	100.00%	100.00%	100.00%	100.00%
INSTITUTO MUNICIPAL DE CULTURA FÍSICA Y DEPORTE DE MALINALCO	PARAMUNICIPALES MAYORES	99.53%	100.00%	97.67%	100.00%	100.00%
INSTITUTO MUNICIPAL DE CULTURA FÍSICA Y DEPORTE DE METEPEC	PARAMUNICIPALES MAYORES	100.00%	100.00%	100.00%	100.00%	100.00%
INSTITUTO MUNICIPAL DE CULTURA FÍSICA Y DEPORTE DE NEXTLALPAN	PARAMUNICIPALES MAYORES	98.93%	100.00%	100.00%	100.00%	95.71%
INSTITUTO MUNICIPAL DE CULTURA FÍSICA Y DEPORTE DE NEZAHUALCOYOTL	PARAMUNICIPALES MAYORES	100.00%	100.00%	100.00%	100.00%	100.00%
INSTITUTO MUNICIPAL DE CULTURA FÍSICA Y DEPORTE DE NICOLAS ROMERO	PARAMUNICIPALES MAYORES	100.00%	100.00%	100.00%	100.00%	100.00%
INSTITUTO MUNICIPAL DE CULTURA FÍSICA Y DEPORTE DE NOPALTEPEC	PARAMUNICIPALES MAYORES	57.79%	89.52%	74.11%	58.18%	0.00%
INSTITUTO MUNICIPAL DE CULTURA FÍSICA Y DEPORTE DE OCOYOACAC	PARAMUNICIPALES MAYORES	86.45%	96.19%	63.67%	75.27%	100.00%
INSTITUTO MUNICIPAL DE CULTURA FÍSICA Y DEPORTE DE OCUILAN	PARAMUNICIPALES MAYORES	3.42%	4.76%	8.75%	0.00%	0.00%
INSTITUTO MUNICIPAL DE CULTURA FÍSICA Y DEPORTE DE OTUMBA	PARAMUNICIPALES MAYORES	96.27%	99.05%	93.00%	90.00%	100.00%
INSTITUTO MUNICIPAL DE CULTURA FÍSICA Y DEPORTE DE OTZOLOAPAN	PARAMUNICIPALES MAYORES	100.00%	100.00%	100.00%	100.00%	100.00%
INSTITUTO MUNICIPAL DE CULTURA FÍSICA Y DEPORTE DE OTZOLOTEPEC	PARAMUNICIPALES MAYORES	97.70%	94.76%	99.14%	98.55%	100.00%
INSTITUTO MUNICIPAL DE CULTURA FÍSICA Y DEPORTE DE OZUMBA	PARAMUNICIPALES MAYORES	98.04%	97.62%	100.00%	98.55%	96.67%
INSTITUTO MUNICIPAL DE CULTURA FÍSICA Y DEPORTE DE PAPANOTLA	PARAMUNICIPALES MAYORES	94.43%	89.90%	97.08%	92.73%	100.00%
INSTITUTO MUNICIPAL DE CULTURA FÍSICA Y DEPORTE DE RAYON	PARAMUNICIPALES MAYORES	96.61%	99.52%	83.88%	100.00%	100.00%
INSTITUTO MUNICIPAL DE CULTURA FÍSICA Y DEPORTE DE SAN FELIPE DEL PROGRESO	PARAMUNICIPALES MAYORES	93.53%	92.64%	87.79%	92.73%	100.00%
INSTITUTO MUNICIPAL DE CULTURA FÍSICA Y DEPORTE DE SAN JOSE DEL RINCÓN	PARAMUNICIPALES MAYORES	94.10%	92.61%	94.98%	92.73%	96.57%
INSTITUTO MUNICIPAL DE CULTURA FÍSICA Y DEPORTE DE SAN MARTÍN DE LAS PIRÁMIDES	PARAMUNICIPALES MAYORES	99.71%	100.00%	100.00%	98.55%	100.00%
INSTITUTO MUNICIPAL DE CULTURA FÍSICA Y DEPORTE DE SAN MATEO ATENCO	PARAMUNICIPALES MAYORES	98.44%	96.38%	100.00%	98.55%	100.00%

NOMBRE DEL ENTE PÚBLICO	CLASIFICACIÓN DEL ENTE EN SEVAC	RESULTADO GLOBAL	A. REGISTROS CONTABLES	B. REGISTROS PRESUPUESTARIOS	C. REGISTROS ADMINISTRATIVOS	D. TRANSPARENCIA
INSTITUTO MUNICIPAL DE CULTURA FÍSICA Y DEPORTE DE SAN SIMÓN DE GUERRERO	PARAMUNICIPALES MAYORES	100.00%	100.00%	100.00%	100.00%	100.00%
INSTITUTO MUNICIPAL DE CULTURA FÍSICA Y DEPORTE DE SANTO TOMÁS	PARAMUNICIPALES MAYORES	98.83%	100.00%	94.17%	100.00%	100.00%
INSTITUTO MUNICIPAL DE CULTURA FÍSICA Y DEPORTE DE TECÁMAC	PARAMUNICIPALES MAYORES	100.00%	100.00%	100.00%	100.00%	100.00%
INSTITUTO MUNICIPAL DE CULTURA FÍSICA Y DEPORTE DE TEMAMATLA	PARAMUNICIPALES MAYORES	100.00%	100.00%	100.00%	100.00%	100.00%
INSTITUTO MUNICIPAL DE CULTURA FÍSICA Y DEPORTE DE TEMASCALAPA	PARAMUNICIPALES MAYORES	99.83%	99.52%	100.00%	100.00%	100.00%
INSTITUTO MUNICIPAL DE CULTURA FÍSICA Y DEPORTE DE TEMASCALCINGO	PARAMUNICIPALES MAYORES	78.74%	93.76%	64.52%	78.18%	69.52%
INSTITUTO MUNICIPAL DE CULTURA FÍSICA Y DEPORTE DE TENANCINGO	PARAMUNICIPALES MAYORES	96.63%	98.57%	98.29%	92.00%	96.29%
INSTITUTO MUNICIPAL DE CULTURA FÍSICA Y DEPORTE DE TENANGO DEL AIRE	PARAMUNICIPALES MAYORES	95.07%	98.38%	91.29%	86.91%	100.00%
INSTITUTO MUNICIPAL DE CULTURA FÍSICA Y DEPORTE DE TENANGO DEL VALLE	PARAMUNICIPALES MAYORES	100.00%	100.00%	100.00%	100.00%	100.00%
INSTITUTO MUNICIPAL DE CULTURA FÍSICA Y DEPORTE DE TEOLOYUCAN	PARAMUNICIPALES MAYORES	99.83%	100.00%	99.14%	100.00%	100.00%
INSTITUTO MUNICIPAL DE CULTURA FÍSICA Y DEPORTE DE TEOTIHUACAN	PARAMUNICIPALES MAYORES	100.00%	100.00%	100.00%	100.00%	100.00%
INSTITUTO MUNICIPAL DE CULTURA FÍSICA Y DEPORTE DE TEPETLAOXTOC	PARAMUNICIPALES MAYORES	32.68%	49.57%	56.11%	20.55%	0.00%
INSTITUTO MUNICIPAL DE CULTURA FÍSICA Y DEPORTE DE TEPETLIXPA	PARAMUNICIPALES MAYORES	100.00%	100.00%	100.00%	100.00%	100.00%
INSTITUTO MUNICIPAL DE CULTURA FÍSICA Y DEPORTE DE TEPOTZOTLAN	PARAMUNICIPALES MAYORES	97.05%	100.00%	97.86%	92.73%	95.71%
INSTITUTO MUNICIPAL DE CULTURA FÍSICA Y DEPORTE DE TEXCALTITLAN	PARAMUNICIPALES MAYORES	92.38%	97.14%	84.76%	100.00%	85.71%
INSTITUTO MUNICIPAL DE CULTURA FÍSICA Y DEPORTE DE TEZOYUCA	PARAMUNICIPALES MAYORES	100.00%	100.00%	100.00%	100.00%	100.00%
INSTITUTO MUNICIPAL DE CULTURA FÍSICA Y DEPORTE DE TIANGUISTENCO	PARAMUNICIPALES MAYORES	97.79%	100.00%	99.14%	89.82%	100.00%
INSTITUTO MUNICIPAL DE CULTURA FÍSICA Y DEPORTE DE TIMILPAN	PARAMUNICIPALES MAYORES	70.63%	61.00%	64.86%	82.73%	79.05%
INSTITUTO MUNICIPAL DE CULTURA FÍSICA Y DEPORTE DE TLALMANALCO	PARAMUNICIPALES MAYORES	98.50%	97.71%	99.42%	97.09%	100.00%
INSTITUTO MUNICIPAL DE CULTURA FÍSICA Y DEPORTE DE TOLUCA	PARAMUNICIPALES MAYORES	95.64%	99.52%	99.57%	87.82%	93.33%
INSTITUTO MUNICIPAL DE CULTURA FÍSICA Y DEPORTE DE TONANITLA	PARAMUNICIPALES MAYORES	75.68%	88.68%	93.54%	92.18%	30.00%
INSTITUTO MUNICIPAL DE CULTURA FÍSICA Y DEPORTE DE TULTITLAN	PARAMUNICIPALES MAYORES	98.25%	100.00%	94.17%	97.09%	100.00%
INSTITUTO MUNICIPAL DE CULTURA FÍSICA Y DEPORTE DE VALLE DE BRAVO	PARAMUNICIPALES MAYORES	99.00%	97.14%	100.00%	100.00%	100.00%
INSTITUTO MUNICIPAL DE CULTURA FÍSICA Y DEPORTE DE VALLE DE CHALCO SOLIDARIDAD	PARAMUNICIPALES MAYORES	99.43%	99.05%	98.83%	100.00%	100.00%
INSTITUTO MUNICIPAL DE CULTURA FÍSICA Y DEPORTE DE VILLA DE ALLENDE	PARAMUNICIPALES MAYORES	91.63%	97.97%	96.50%	85.45%	83.81%
INSTITUTO MUNICIPAL DE CULTURA FÍSICA Y DEPORTE DE VILLA DEL CARBON MEXICO	PARAMUNICIPALES MAYORES	100.00%	100.00%	100.00%	100.00%	100.00%
INSTITUTO MUNICIPAL DE CULTURA FÍSICA Y DEPORTE DE VILLA GUERRERO	PARAMUNICIPALES MAYORES	97.28%	96.38%	95.64%	97.09%	100.00%
INSTITUTO MUNICIPAL DE CULTURA FÍSICA Y DEPORTE DE VILLA VICTORIA	PARAMUNICIPALES MAYORES	84.58%	87.48%	71.87%	85.45%	90.00%
INSTITUTO MUNICIPAL DE CULTURA FÍSICA Y DEPORTE DE ZACAZONAPAN	PARAMUNICIPALES MAYORES	100.00%	100.00%	100.00%	100.00%	100.00%
INSTITUTO MUNICIPAL DE CULTURA FÍSICA Y DEPORTE DE ZINACANTEPEC	PARAMUNICIPALES MAYORES	96.67%	97.62%	100.00%	100.00%	90.00%
INSTITUTO MUNICIPAL DE CULTURA FÍSICA Y DEPORTE DE ZUMPAHUACAN	PARAMUNICIPALES MAYORES	94.90%	97.33%	100.00%	100.00%	83.33%

NOMBRE DEL ENTE PÚBLICO	CLASIFICACIÓN DEL ENTE EN SEVAC	RESULTADO GLOBAL	A. REGISTROS CONTABLES	B. REGISTROS PRESUPUESTARIOS	C. REGISTROS ADMINISTRATIVOS	D. TRANSPARENCIA
INSTITUTO MUNICIPAL DE CULTURA FÍSICA Y DEPORTE DE ZUMPANGO	PARAMUNICIPALES MAYORES	87.47%	94.62%	85.00%	92.73%	75.24%
INSTITUTO MUNICIPAL DE CULTURA FÍSICA Y DEPORTE DEL MUNICIPIO DE APAXCO	PARAMUNICIPALES MAYORES	100.00%	100.00%	100.00%	100.00%	100.00%
INSTITUTO MUNICIPAL DE LA JUVENTUD DE AYAPANGO	PARAMUNICIPALES MAYORES	100.00%	100.00%	100.00%	100.00%	100.00%
INSTITUTO MUNICIPAL DE LA MUJER DE TOLUCA	PARAMUNICIPALES MAYORES	93.43%	94.29%	87.14%	90.00%	100.00%
INSTITUTO MUNICIPAL DEL DEPORTE DE CUAUTITLÁN IZCALLI	PARAMUNICIPALES MAYORES	100.00%	100.00%	100.00%	100.00%	100.00%
ORGANISMO DE AGUA DE ALMOLOYA DE JUARÉZ	PARAMUNICIPALES MAYORES	97.80%	94.38%	98.83%	100.00%	100.00%
ORGANISMO DE AGUA POTABLE, ALCANTARILLADO Y SANEAMIENTO DE NAUCALPAN DE JUÁREZ	PARAMUNICIPALES MAYORES	99.38%	98.57%	99.42%	100.00%	100.00%
ORGANISMO DE AGUA Y SANEAMIENTO DE TOLUCA	PARAMUNICIPALES MAYORES	100.00%	100.00%	100.00%	100.00%	100.00%
ORGANISMO DE AGUA, OPDM TLALNEPANTLA	PARAMUNICIPALES MAYORES	100.00%	100.00%	100.00%	100.00%	100.00%
ORGANISMO DESCENTRALIZADO DE AGUA POTABLE, ALCANTARILLADO Y SANEAMIENTO DE NEZAHUALCOYOTL	PARAMUNICIPALES MAYORES	98.84%	100.00%	100.00%	94.18%	100.00%
ORGANISMO PÚBLICO DESCENTRALIZADO PARA LA PRESTACION DE LOS SERVICIOS DE AGUA POTABLE ALCANTARILLADO Y SANEAMIENTO DEL MUNICIPIO DE VALLE DE CHALCO SOLIDARIDAD	PARAMUNICIPALES MAYORES	98.73%	100.00%	96.57%	97.09%	100.00%
ORGANISMO PÚBLICO DESCENTRALIZADO DE AGUA POTABLE, ALCANTARILLADO Y SANEAMIENTO DE CHIMALHUACÁN	PARAMUNICIPALES MAYORES	99.71%	100.00%	100.00%	98.55%	100.00%
ORGANISMO PÚBLICO DESCENTRALIZADO DE AGUA POTABLE, ALCANTARILLADO Y SANEAMIENTO DE TEOTIHUACÁN	PARAMUNICIPALES MAYORES	100.00%	100.00%	100.00%	100.00%	100.00%
ORGANISMO PÚBLICO DESCENTRALIZADO DE CARÁCTER MUNICIPAL PARA EL MANTENIMIENTO DE VIALIDADES DE CUAUTITLÁN IZCALLI	PARAMUNICIPALES MAYORES	99.67%	99.05%	100.00%	100.00%	100.00%
ORGANISMO PÚBLICO DESCENTRALIZADO DENOMINADO INSTITUTO MUNICIPAL DE CULTURA FÍSICA Y DEPORTE DE COCOTITLÁN.	PARAMUNICIPALES MAYORES	100.00%	100.00%	100.00%	100.00%	100.00%
ORGANISMO PÚBLICO DESCENTRALIZADO DENOMINADO SISTEMA MUNICIPAL PARA EL DESARROLLO INTEGRAL DE LA FAMILIA DE COCOTITLÁN.	PARAMUNICIPALES MAYORES	99.57%	100.00%	97.86%	100.00%	100.00%
ORGANISMO PÚBLICO DESCENTRALIZADO MUNICIPAL PARA LA PRESTACION DE LOS SERVICIOS DE AGUA POTABLE, DRENAJE Y SANEAMIENTO DEL MUNICIPIO DE COATEPEC HARINAS	PARAMUNICIPALES MAYORES	99.07%	97.33%	100.00%	100.00%	100.00%
ORGANISMO PÚBLICO DESCENTRALIZADO MUNICIPAL PARA LA PRESTACIÓN DE LOS SERVICIOS DE AGUA POTABLE, DRENAJE Y TRATAMIENTO DE AGUAS RESIDUALES DEL MUNICIPIO DE ACOLMAN, MÉXICO.	PARAMUNICIPALES MAYORES	80.41%	96.04%	98.29%	100.00%	28.57%
ORGANISMO PÚBLICO DESCENTRALIZADO MUNICIPAL PARA LA PRESTACION DE LOS SERVICIOS DE AGUA POTABLE, ALCANTARILLADO Y SANEAMIENTO DE NEXTLALPAN	PARAMUNICIPALES MAYORES	100.00%	100.00%	100.00%	100.00%	100.00%
ORGANISMO PÚBLICO DESCENTRALIZADO MUNICIPAL PARA LA PRESTACION DE LOS SERVICIOS DE AGUA POTABLE, DRENAJE Y TRATAMIENTO DE AGUAS RESIDUALES DEL MUNICIPIO DE TEMASCALAPA, MÉXICO	PARAMUNICIPALES MAYORES	100.00%	100.00%	100.00%	100.00%	100.00%
ORGANISMO PÚBLICO DESCENTRALIZADO MUNICIPAL PARA LA PRESTACIÓN DE LOS SERVICIOS DE AGUA POTABLE, DRENAJE, ALCANTARILLADO Y SANEAMIENTO DE CALIMAYA	PARAMUNICIPALES MAYORES	95.95%	95.33%	90.85%	97.09%	100.00%
ORGANISMO PÚBLICO DESCENTRALIZADO MUNICIPAL PARA LA PRESTACIÓN DE LOS SERVICIOS DE AGUA POTABLE, DRENAJE, ALCANTARILLADO Y TRATAMIENTO DE AGUAS RESIDUALES DE JUCHITEPEC	PARAMUNICIPALES MAYORES	100.00%	100.00%	100.00%	100.00%	100.00%
ORGANISMO PÚBLICO DESCENTRALIZADO MUNICIPAL PARA LA PRESTACIÓN DE LOS SERVICIOS DE AGUA POTABLE, DRENAJE, ALCANTARILLADO Y TRATAMIENTO DE AGUAS RESIDUALES DE TONATICO, MÉXICO	PARAMUNICIPALES MAYORES	100.00%	100.00%	100.00%	100.00%	100.00%
ORGANISMO PÚBLICO DESCENTRALIZADO MUNICIPAL PARA PRESTACIÓN DE LOS SERVICIOS DE AGUA POTABLE, DRENAJE Y TRATAMIENTO DE AGUAS RESIDUALES DEL MUNICIPIO DE OCUILAN	PARAMUNICIPALES MAYORES	71.15%	95.80%	99.57%	88.55%	0.00%
ORGANISMO PÚBLICO DESCENTRALIZADO PARA LA PRESTACION DE LOS SERVICIOS DE AGUA POTABLE, ALCANTARILLADO Y SANEAMIENTO DE CHICOLOAPAN, MÉXICO	PARAMUNICIPALES MAYORES	95.65%	95.80%	85.60%	100.00%	100.00%
ORGANISMO PÚBLICO DESCENTRALIZADO PARA LA PRESTACION DE AGUA POTABLE, ALCANTARILLADO Y SANEAMIENTO DEL MUNICIPIO DE IXTAPAN DE LA SAL	PARAMUNICIPALES MAYORES	99.75%	99.52%	99.57%	100.00%	100.00%
ORGANISMO PÚBLICO DESCENTRALIZADO PARA LA PRESTACIÓN DE LOS SERVICIOS DE AGUA ATIZAPÁN DE ZARAGOZA	PARAMUNICIPALES MAYORES	92.99%	92.95%	94.75%	82.55%	100.00%
ORGANISMO PÚBLICO DESCENTRALIZADO PARA LA PRESTACION DE LOS SERVICIOS DE AGUA POTABLE, ALCANTARILLADO Y SANEAMIENTO DEL MUNICIPIO DE COACALCO	PARAMUNICIPALES MAYORES	100.00%	100.00%	100.00%	100.00%	100.00%
ORGANISMO PÚBLICO DESCENTRALIZADO PARA LA PRESTACIÓN DE LOS SERVICIOS DE AGUA POTABLE ALCANTARILLADO Y SANEAMIENTO DE JILOTEPEC	PARAMUNICIPALES MAYORES	100.00%	100.00%	100.00%	100.00%	100.00%
ORGANISMO PÚBLICO DESCENTRALIZADO PARA LA PRESTACIÓN DE LOS SERVICIOS DE AGUA POTABLE ALCANTARILLADO Y SANEAMIENTO DEL MUNICIPIO DE LA PAZ	PARAMUNICIPALES MAYORES	96.67%	97.62%	100.00%	100.00%	90.00%
ORGANISMO PÚBLICO DESCENTRALIZADO PARA LA PRESTACION DE LOS SERVICIOS DE AGUA POTABLE ALCANTARILLADO Y SANEAMIENTO DEL MUNICIPIO DE NICOLAS ROMERO	PARAMUNICIPALES MAYORES	92.37%	95.24%	92.02%	78.18%	100.00%

NOMBRE DEL ENTE PÚBLICO	CLASIFICACIÓN DEL ENTE EN SEVAC	RESULTADO GLOBAL	A. REGISTROS CONTABLES	B. REGISTROS PRESUPUESTARIOS	C. REGISTROS ADMINISTRATIVOS	D. TRANSPARENCIA
ORGANISMO PÚBLICO DESCENTRALIZADO PARA LA PRESTACION DE LOS SERVICIOS DE AGUA POTABLE, ALCANTARILLADO Y SANEAMIENTO DE LERMA	PARAMUNICIPALES MAYORES	100.00%	100.00%	100.00%	100.00%	100.00%
ORGANISMO PÚBLICO DESCENTRALIZADO PARA LA PRESTACION DE LOS SERVICIOS DE AGUA POTABLE, ALCANTARILLADO Y SANEAMIENTO DE SAN MATEO ATENCO	PARAMUNICIPALES MAYORES	99.83%	99.52%	100.00%	100.00%	100.00%
ORGANISMO PÚBLICO DESCENTRALIZADO PARA LA PRESTACION DE LOS SERVICIOS DE AGUA POTABLE, ALCANTARILLADO Y SANEAMIENTO DE ZINACANTEPEC	PARAMUNICIPALES MAYORES	100.00%	100.00%	100.00%	100.00%	100.00%
ORGANISMO PÚBLICO DESCENTRALIZADO PARA LA PRESTACION DE LOS SERVICIOS DE AGUA POTABLE, ALCANTARILLADO Y SANEAMIENTO DE AMECAMECA	PARAMUNICIPALES MAYORES	100.00%	100.00%	100.00%	100.00%	100.00%
ORGANISMO PÚBLICO DESCENTRALIZADO PARA LA PRESTACION DE LOS SERVICIOS DE AGUA POTABLE, ALCANTARILLADO Y SANEAMIENTO DEL MUNICIPIO DE CHALCO	PARAMUNICIPALES MAYORES	98.95%	97.00%	100.00%	100.00%	100.00%
ORGANISMO PÚBLICO DESCENTRALIZADO PARA LA PRESTACION DE LOS SERVICIOS DE AGUA POTABLE, ALCANTARILLADO Y SANEAMIENTO DEL MUNICIPIO DE CUAUTITLAN IZCALLI	PARAMUNICIPALES MAYORES	100.00%	100.00%	100.00%	100.00%	100.00%
ORGANISMO PÚBLICO DESCENTRALIZADO PARA LA PRESTACION DE LOS SERVICIOS DE AGUA POTABLE, ALCANTARILLADO Y SANEAMIENTO DEL MUNICIPIO DE ECATEPEC DE MORELOS	PARAMUNICIPALES MAYORES	43.41%	70.24%	69.60%	24.55%	0.00%
ORGANISMO PÚBLICO DESCENTRALIZADO PARA LA PRESTACION DE LOS SERVICIOS DE AGUA POTABLE, ALCANTARILLADO Y SANEAMIENTO DEL MUNICIPIO DE EL ORO, MÉXICO.	PARAMUNICIPALES MAYORES	100.00%	100.00%	100.00%	100.00%	100.00%
ORGANISMO PÚBLICO DESCENTRALIZADO PARA LA PRESTACION DE LOS SERVICIOS DE AGUA POTABLE, ALCANTARILLADO Y SANEAMIENTO DEL MUNICIPIO DE IXTAPALUCA	PARAMUNICIPALES MAYORES	100.00%	100.00%	100.00%	100.00%	100.00%
ORGANISMO PÚBLICO DESCENTRALIZADO PARA LA PRESTACION DE LOS SERVICIOS DE AGUA POTABLE, ALCANTARILLADO Y SANEAMIENTO DEL MUNICIPIO DE JALTENCO, MÉXICO	PARAMUNICIPALES MAYORES	100.00%	100.00%	100.00%	100.00%	100.00%
ORGANISMO PÚBLICO DESCENTRALIZADO PARA LA PRESTACION DE LOS SERVICIOS DE AGUA POTABLE, ALCANTARILLADO Y SANEAMIENTO DEL MUNICIPIO DE TECAMAC	PARAMUNICIPALES MAYORES	85.03%	94.04%	88.70%	92.73%	63.33%
ORGANISMO PÚBLICO DESCENTRALIZADO PARA LA PRESTACION DE LOS SERVICIOS DE AGUA POTABLE, ALCANTARILLADO Y SANEAMIENTO DEL MUNICIPIO DE TEOLOYUCAN	PARAMUNICIPALES MAYORES	81.62%	100.00%	91.43%	100.00%	33.33%
ORGANISMO PÚBLICO DESCENTRALIZADO PARA LA PRESTACION DE LOS SERVICIOS DE AGUA POTABLE, ALCANTARILLADO Y SANEAMIENTO DEL MUNICIPIO DE TEQUIXQUIAC	PARAMUNICIPALES MAYORES	97.49%	100.00%	95.71%	97.09%	95.71%
ORGANISMO PÚBLICO DESCENTRALIZADO PARA LA PRESTACION DE LOS SERVICIOS DE AGUA POTABLE, ALCANTARILLADO Y SANEAMIENTO DEL MUNICIPIO DE TULTITLAN	PARAMUNICIPALES MAYORES	98.06%	95.43%	98.29%	100.00%	100.00%
ORGANISMO PÚBLICO DESCENTRALIZADO PARA LA PRESTACION DE LOS SERVICIOS DE AGUA POTABLE, DRENAJE Y TRATAMIENTO DE AGUAS RESIDUALES DEL MUNICIPIO DE JOCOTITLAN, MÉXICO	PARAMUNICIPALES MAYORES	100.00%	100.00%	100.00%	100.00%	100.00%
ORGANISMO PÚBLICO DESCENTRALIZADO PARA LA PRESTACION DE LOS SERVICIOS DE AGUA POTABLE, DRENAJE Y TRATAMIENTO DE AGUAS RESIDUALES DEL MUNICIPIO DE HUIXQUILUCAN.	PARAMUNICIPALES MAYORES	95.92%	96.67%	100.00%	85.45%	100.00%
ORGANISMO PÚBLICO DESCENTRALIZADO PARA LA PRESTACION DE SERVICIOS DE AGUA POTABLE, ALCANTARILLADO Y SANEAMIENTO DEL MUNICIPIO DE MALINALCO	PARAMUNICIPALES MAYORES	90.30%	92.61%	89.14%	75.27%	100.00%
ORGANISMO PÚBLICO DESCENTRALIZADO, PARA LA PRESTACION DE LOS SERVICIOS DE AGUA POTABLE, ALCANTARILLADO Y SANEAMIENTO DEL MUNICIPIO DE METEPEC	PARAMUNICIPALES MAYORES	100.00%	100.00%	100.00%	100.00%	100.00%
ORGANISMO PÚBLICO DESENTRALIZADO PARA LA PRESTACION DE SERVICIOS DE AGUA POTABLE, ALCANTARILLADO Y SANEAMIENTO DEL MUNICIPIO DE TENANGO DEL VALLE	PARAMUNICIPALES MAYORES	98.95%	97.00%	100.00%	100.00%	100.00%
ORGANISMO PÚBLICO DESENTRALIZADO PARA LA PRESTACION DE SERVICIOS DE AGUA POTABLE, ALCANTARILLADO Y SANEAMIENTO DEL MUNICIPIO DE ZUMPANGO	PARAMUNICIPALES MAYORES	100.00%	100.00%	100.00%	100.00%	100.00%
ORGANISMO PÚBLICO PARA LA PRESTACION DE LOS SERVICIOS DE AGUA POTABLE, ALCANTARILLADO Y SANEAMIENTO DEL MUNICIPIO DE VALLE DE BRAVO	PARAMUNICIPALES MAYORES	91.03%	91.43%	91.12%	85.45%	94.86%
SERVICIOS DE AGUA POTABLE, ALCANTARILLADO Y SANEAMIENTO DEL MUNICIPIO DE ACULCO	PARAMUNICIPALES MAYORES	99.83%	99.52%	100.00%	100.00%	100.00%
SERVICIOS DE AGUA POTABLE, ALCANTARILLADO Y SANEAMIENTO DEL MUNICIPIO DE TEMASCALCINGO	PARAMUNICIPALES MAYORES	93.83%	100.00%	94.75%	100.00%	79.52%
SERVICIOS DE AGUA POTABLE, ALCANTARILLADO Y SANEAMIENTO DEL MUNICIPIO DE TENANCINGO	PARAMUNICIPALES MAYORES	27.18%	38.29%	23.99%	14.55%	24.29%
SISTEMA DESCENTRALIZADO MUNICIPAL DIF VALLE DE CHALCO SOLIDARIDAD	PARAMUNICIPALES MAYORES	74.99%	77.48%	78.10%	63.64%	78.10%
SISTEMA INTEGRAL PARA EL DESARROLLO INTEGRAL DE LA FAMILIA DE OCUILAN	PARAMUNICIPALES MAYORES	90.32%	80.48%	98.25%	100.00%	90.00%
SISTEMA INTEGRAL PARA EL DESARROLLO INTEGRAL DE LA FAMILIA DE ZACUALPAN	PARAMUNICIPALES MAYORES	95.86%	100.00%	97.86%	81.45%	100.00%
SISTEMA MUNICIPAL DIF ATLACOMULCO	PARAMUNICIPALES MAYORES	97.50%	100.00%	100.00%	100.00%	90.00%
SISTEMA MUNICIPAL PARA EL DESARROLLO DE LA FAMILIA DE IXTAPAN DEL ORO	PARAMUNICIPALES MAYORES	90.42%	97.62%	88.63%	90.00%	82.10%
SISTEMA MUNICIPAL PARA EL DESARROLLO INTEGRAL DE FAMILIA DE AMECAMECA	PARAMUNICIPALES MAYORES	98.10%	94.57%	100.00%	100.00%	100.00%
SISTEMA MUNICIPAL PARA EL DESARROLLO INTEGRAL DE LA FAMILIA ACAMBAY	PARAMUNICIPALES MAYORES	56.72%	64.03%	42.86%	20.36%	86.67%

NOMBRE DEL ENTE PÚBLICO	CLASIFICACIÓN DEL ENTE EN SEVAC	RESULTADO GLOBAL	A. REGISTROS CONTABLES	B. REGISTROS PRESUPUESTARIOS	C. REGISTROS ADMINISTRATIVOS	D. TRANSPARENCIA
SISTEMA MUNICIPAL PARA EL DESARROLLO INTEGRAL DE LA FAMILIA CHIAUTLA	PARAMUNICIPALES MAYORES	100.00%	100.00%	100.00%	100.00%	100.00%
SISTEMA MUNICIPAL PARA EL DESARROLLO INTEGRAL DE LA FAMILIA DE ACOLMAN	PARAMUNICIPALES MAYORES	99.83%	100.00%	100.00%	100.00%	99.33%
SISTEMA MUNICIPAL PARA EL DESARROLLO INTEGRAL DE LA FAMILIA DE ACULCO	PARAMUNICIPALES MAYORES	97.24%	99.05%	97.86%	90.00%	100.00%
SISTEMA MUNICIPAL PARA EL DESARROLLO INTEGRAL DE LA FAMILIA DE ALMOLOYA DE ALQUISIRAS	PARAMUNICIPALES MAYORES	80.26%	80.00%	81.13%	74.00%	84.95%
SISTEMA MUNICIPAL PARA EL DESARROLLO INTEGRAL DE LA FAMILIA DE ALMOLOYA DE JUAREZ	PARAMUNICIPALES MAYORES	100.00%	100.00%	100.00%	100.00%	100.00%
SISTEMA MUNICIPAL PARA EL DESARROLLO INTEGRAL DE LA FAMILIA DE ALMOLOYA DEL RÍO	PARAMUNICIPALES MAYORES	100.00%	100.00%	100.00%	100.00%	100.00%
SISTEMA MUNICIPAL PARA EL DESARROLLO INTEGRAL DE LA FAMILIA DE AMANALCO	PARAMUNICIPALES MAYORES	97.22%	95.40%	97.08%	97.09%	100.00%
SISTEMA MUNICIPAL PARA EL DESARROLLO INTEGRAL DE LA FAMILIA DE AMATEPEC	PARAMUNICIPALES MAYORES	97.35%	93.67%	97.86%	100.00%	100.00%
SISTEMA MUNICIPAL PARA EL DESARROLLO INTEGRAL DE LA FAMILIA DE ATENCO	PARAMUNICIPALES MAYORES	100.00%	100.00%	100.00%	100.00%	100.00%
SISTEMA MUNICIPAL PARA EL DESARROLLO INTEGRAL DE LA FAMILIA DE ATIZAPÁN	PARAMUNICIPALES MAYORES	100.00%	100.00%	100.00%	100.00%	100.00%
SISTEMA MUNICIPAL PARA EL DESARROLLO INTEGRAL DE LA FAMILIA DE ATIZAPAN DE ZARAGOZA	PARAMUNICIPALES MAYORES	100.00%	100.00%	100.00%	100.00%	100.00%
SISTEMA MUNICIPAL PARA EL DESARROLLO INTEGRAL DE LA FAMILIA DE ATLAUTLA	PARAMUNICIPALES MAYORES	97.80%	93.71%	100.00%	100.00%	100.00%
SISTEMA MUNICIPAL PARA EL DESARROLLO INTEGRAL DE LA FAMILIA DE AXAPUSCO	PARAMUNICIPALES MAYORES	95.09%	90.95%	100.00%	91.27%	100.00%
SISTEMA MUNICIPAL PARA EL DESARROLLO INTEGRAL DE LA FAMILIA DE AYAPANGO	PARAMUNICIPALES MAYORES	99.77%	100.00%	98.83%	100.00%	100.00%
SISTEMA MUNICIPAL PARA EL DESARROLLO INTEGRAL DE LA FAMILIA DE CALIMAYA	PARAMUNICIPALES MAYORES	97.55%	100.00%	90.65%	97.09%	100.00%
SISTEMA MUNICIPAL PARA EL DESARROLLO INTEGRAL DE LA FAMILIA DE CAPULHUAC	PARAMUNICIPALES MAYORES	100.00%	100.00%	100.00%	100.00%	100.00%
SISTEMA MUNICIPAL PARA EL DESARROLLO INTEGRAL DE LA FAMILIA DE CHALCO	PARAMUNICIPALES MAYORES	100.00%	100.00%	100.00%	100.00%	100.00%
SISTEMA MUNICIPAL PARA EL DESARROLLO INTEGRAL DE LA FAMILIA DE CHAPA DE MOTA	PARAMUNICIPALES MAYORES	98.96%	99.52%	100.00%	95.64%	100.00%
SISTEMA MUNICIPAL PARA EL DESARROLLO INTEGRAL DE LA FAMILIA DE CHAPULTEPEC	PARAMUNICIPALES MAYORES	99.30%	98.00%	100.00%	100.00%	100.00%
SISTEMA MUNICIPAL PARA EL DESARROLLO INTEGRAL DE LA FAMILIA DE CHICOLOAPAN	PARAMUNICIPALES MAYORES	96.68%	94.80%	100.00%	100.00%	94.00%
SISTEMA MUNICIPAL PARA EL DESARROLLO INTEGRAL DE LA FAMILIA DE CHICONCUAC	PARAMUNICIPALES MAYORES	100.00%	100.00%	100.00%	100.00%	100.00%
SISTEMA MUNICIPAL PARA EL DESARROLLO INTEGRAL DE LA FAMILIA DE CHIMALHUACAN	PARAMUNICIPALES MAYORES	99.30%	98.00%	100.00%	100.00%	100.00%
SISTEMA MUNICIPAL PARA EL DESARROLLO INTEGRAL DE LA FAMILIA DE COACALCO DE BERRIOZÁBAL	PARAMUNICIPALES MAYORES	99.88%	100.00%	99.42%	100.00%	100.00%
SISTEMA MUNICIPAL PARA EL DESARROLLO INTEGRAL DE LA FAMILIA DE COYTEPEC	PARAMUNICIPALES MAYORES	96.58%	99.40%	98.29%	89.82%	96.67%
SISTEMA MUNICIPAL PARA EL DESARROLLO INTEGRAL DE LA FAMILIA DE CUAUTITLAN	PARAMUNICIPALES MAYORES	88.98%	95.86%	92.75%	92.73%	73.33%
SISTEMA MUNICIPAL PARA EL DESARROLLO INTEGRAL DE LA FAMILIA DE CUAUTITLÁN IZCALLI	PARAMUNICIPALES MAYORES	100.00%	100.00%	100.00%	100.00%	100.00%
SISTEMA MUNICIPAL PARA EL DESARROLLO INTEGRAL DE LA FAMILIA DE DONATO GUERRA	PARAMUNICIPALES MAYORES	84.90%	85.24%	82.50%	76.18%	93.33%
SISTEMA MUNICIPAL PARA EL DESARROLLO INTEGRAL DE LA FAMILIA DE ECATEPEC DE MORELOS	PARAMUNICIPALES MAYORES	100.00%	100.00%	100.00%	100.00%	100.00%
SISTEMA MUNICIPAL PARA EL DESARROLLO INTEGRAL DE LA FAMILIA DE ECATZINGO	PARAMUNICIPALES MAYORES	100.00%	100.00%	100.00%	100.00%	100.00%
SISTEMA MUNICIPAL PARA EL DESARROLLO INTEGRAL DE LA FAMILIA DE HUEHUETOCA	PARAMUNICIPALES MAYORES	100.00%	100.00%	100.00%	100.00%	100.00%
SISTEMA MUNICIPAL PARA EL DESARROLLO INTEGRAL DE LA FAMILIA DE HUEYPOXTLA	PARAMUNICIPALES MAYORES	98.20%	95.43%	98.99%	100.00%	100.00%

NOMBRE DEL ENTE PÚBLICO	CLASIFICACIÓN DEL ENTE EN SEVAC	RESULTADO GLOBAL	A. REGISTROS CONTABLES	B. REGISTROS PRESUPUESTARIOS	C. REGISTROS ADMINISTRATIVOS	D. TRANSPARENCIA
SISTEMA MUNICIPAL PARA EL DESARROLLO INTEGRAL DE LA FAMILIA DE HUIXQUILUCAN	PARAMUNICIPALES MAYORES	99.17%	97.62%	100.00%	100.00%	100.00%
SISTEMA MUNICIPAL PARA EL DESARROLLO INTEGRAL DE LA FAMILIA DE ISIDRO FABELA	PARAMUNICIPALES MAYORES	98.90%	96.86%	100.00%	100.00%	100.00%
SISTEMA MUNICIPAL PARA EL DESARROLLO INTEGRAL DE LA FAMILIA DE IXTAPALUCA	PARAMUNICIPALES MAYORES	99.77%	100.00%	98.83%	100.00%	100.00%
SISTEMA MUNICIPAL PARA EL DESARROLLO INTEGRAL DE LA FAMILIA DE IXTAPAN DE LA SAL	PARAMUNICIPALES MAYORES	94.95%	94.70%	96.50%	100.00%	90.00%
SISTEMA MUNICIPAL PARA EL DESARROLLO INTEGRAL DE LA FAMILIA DE IXTLAHUACA	PARAMUNICIPALES MAYORES	98.62%	100.00%	100.00%	93.09%	100.00%
SISTEMA MUNICIPAL PARA EL DESARROLLO INTEGRAL DE LA FAMILIA DE JILOTEPEC	PARAMUNICIPALES MAYORES	100.00%	100.00%	100.00%	100.00%	100.00%
SISTEMA MUNICIPAL PARA EL DESARROLLO INTEGRAL DE LA FAMILIA DE JILOTZINGO	PARAMUNICIPALES MAYORES	95.96%	99.05%	100.00%	81.45%	100.00%
SISTEMA MUNICIPAL PARA EL DESARROLLO INTEGRAL DE LA FAMILIA DE JIQUIPILCO	PARAMUNICIPALES MAYORES	98.55%	100.00%	100.00%	92.73%	100.00%
SISTEMA MUNICIPAL PARA EL DESARROLLO INTEGRAL DE LA FAMILIA DE JOCOTITLAN	PARAMUNICIPALES MAYORES	98.42%	97.14%	97.08%	100.00%	100.00%
SISTEMA MUNICIPAL PARA EL DESARROLLO INTEGRAL DE LA FAMILIA DE JOQUICINGO	PARAMUNICIPALES MAYORES	99.73%	100.00%	98.67%	100.00%	100.00%
SISTEMA MUNICIPAL PARA EL DESARROLLO INTEGRAL DE LA FAMILIA DE LERMA	PARAMUNICIPALES MAYORES	100.00%	100.00%	100.00%	100.00%	100.00%
SISTEMA MUNICIPAL PARA EL DESARROLLO INTEGRAL DE LA FAMILIA DE LUVIANOS	PARAMUNICIPALES MAYORES	91.94%	91.29%	83.27%	100.00%	93.33%
SISTEMA MUNICIPAL PARA EL DESARROLLO INTEGRAL DE LA FAMILIA DE MELCHOR OCAMPO	PARAMUNICIPALES MAYORES	100.00%	100.00%	100.00%	100.00%	100.00%
SISTEMA MUNICIPAL PARA EL DESARROLLO INTEGRAL DE LA FAMILIA DE METEPEC	PARAMUNICIPALES MAYORES	100.00%	100.00%	100.00%	100.00%	100.00%
SISTEMA MUNICIPAL PARA EL DESARROLLO INTEGRAL DE LA FAMILIA DE MEXICALTZINGO	PARAMUNICIPALES MAYORES	100.00%	100.00%	100.00%	100.00%	100.00%
SISTEMA MUNICIPAL PARA EL DESARROLLO INTEGRAL DE LA FAMILIA DE MORELOS	PARAMUNICIPALES MAYORES	100.00%	100.00%	100.00%	100.00%	100.00%
SISTEMA MUNICIPAL PARA EL DESARROLLO INTEGRAL DE LA FAMILIA DE NAUCALPAN DE JUÁREZ	PARAMUNICIPALES MAYORES	100.00%	100.00%	100.00%	100.00%	100.00%
SISTEMA MUNICIPAL PARA EL DESARROLLO INTEGRAL DE LA FAMILIA DE NEXTLALPAN	PARAMUNICIPALES MAYORES	98.13%	100.00%	100.00%	96.00%	95.71%
SISTEMA MUNICIPAL PARA EL DESARROLLO INTEGRAL DE LA FAMILIA DE NEZAHUALCOYOT	PARAMUNICIPALES MAYORES	90.30%	96.38%	97.67%	97.09%	70.48%
SISTEMA MUNICIPAL PARA EL DESARROLLO INTEGRAL DE LA FAMILIA DE NICOLAS ROMERO	PARAMUNICIPALES MAYORES	99.67%	99.05%	100.00%	100.00%	100.00%
SISTEMA MUNICIPAL PARA EL DESARROLLO INTEGRAL DE LA FAMILIA DE NOPALTEPEC	PARAMUNICIPALES MAYORES	39.88%	45.64%	51.56%	63.82%	3.33%
SISTEMA MUNICIPAL PARA EL DESARROLLO INTEGRAL DE LA FAMILIA DE OCOYOACAC	PARAMUNICIPALES MAYORES	99.58%	98.80%	100.00%	100.00%	100.00%
SISTEMA MUNICIPAL PARA EL DESARROLLO INTEGRAL DE LA FAMILIA DE OTUMBA	PARAMUNICIPALES MAYORES	95.06%	98.00%	100.00%	100.00%	83.05%
SISTEMA MUNICIPAL PARA EL DESARROLLO INTEGRAL DE LA FAMILIA DE OTZOLOAPAN	PARAMUNICIPALES MAYORES	88.53%	97.14%	97.67%	100.00%	60.00%
SISTEMA MUNICIPAL PARA EL DESARROLLO INTEGRAL DE LA FAMILIA DE OTZOLOTEPEC	PARAMUNICIPALES MAYORES	100.00%	100.00%	100.00%	100.00%	100.00%
SISTEMA MUNICIPAL PARA EL DESARROLLO INTEGRAL DE LA FAMILIA DE OZUMBA	PARAMUNICIPALES MAYORES	100.00%	100.00%	100.00%	100.00%	100.00%
SISTEMA MUNICIPAL PARA EL DESARROLLO INTEGRAL DE LA FAMILIA DE PAPANOTLA	PARAMUNICIPALES MAYORES	98.89%	98.38%	100.00%	100.00%	97.81%
SISTEMA MUNICIPAL PARA EL DESARROLLO INTEGRAL DE LA FAMILIA DE POLOTITLÁN	PARAMUNICIPALES MAYORES	100.00%	100.00%	100.00%	100.00%	100.00%
SISTEMA MUNICIPAL PARA EL DESARROLLO INTEGRAL DE LA FAMILIA DE RAYÓN	PARAMUNICIPALES MAYORES	90.63%	92.86%	85.63%	90.73%	91.43%
SISTEMA MUNICIPAL PARA EL DESARROLLO INTEGRAL DE LA FAMILIA DE SAN ANTONIO LA ISLA	PARAMUNICIPALES MAYORES	90.72%	98.10%	91.25%	78.18%	90.00%
SISTEMA MUNICIPAL PARA EL DESARROLLO INTEGRAL DE LA FAMILIA DE SAN FELIPE DEL PROGRESO	PARAMUNICIPALES MAYORES	95.05%	99.05%	97.33%	91.27%	90.67%

NOMBRE DEL ENTE PÚBLICO	CLASIFICACIÓN DEL ENTE EN SEVAC	RESULTADO GLOBAL	A. REGISTROS CONTABLES	B. REGISTROS PRESUPUESTARIOS	C. REGISTROS ADMINISTRATIVOS	D. TRANSPARENCIA
SISTEMA MUNICIPAL PARA EL DESARROLLO INTEGRAL DE LA FAMILIA DE SAN JOSE DEL RINCON	PARAMUNICIPALES MAYORES	96.53%	100.00%	82.67%	100.00%	100.00%
SISTEMA MUNICIPAL PARA EL DESARROLLO INTEGRAL DE LA FAMILIA DE SAN MARTÍN DE LAS PIRÁMIDES	PARAMUNICIPALES MAYORES	100.00%	100.00%	100.00%	100.00%	100.00%
SISTEMA MUNICIPAL PARA EL DESARROLLO INTEGRAL DE LA FAMILIA DE SAN SIMÓN DE GUERRERO	PARAMUNICIPALES MAYORES	96.66%	100.00%	97.86%	85.45%	100.00%
SISTEMA MUNICIPAL PARA EL DESARROLLO INTEGRAL DE LA FAMILIA DE SANTO TOMÁS	PARAMUNICIPALES MAYORES	99.34%	100.00%	98.83%	100.00%	98.29%
SISTEMA MUNICIPAL PARA EL DESARROLLO INTEGRAL DE LA FAMILIA DE SOYANIQUILPAN	PARAMUNICIPALES MAYORES	98.41%	99.05%	99.57%	98.55%	96.48%
SISTEMA MUNICIPAL PARA EL DESARROLLO INTEGRAL DE LA FAMILIA DE SULTEPEC	PARAMUNICIPALES MAYORES	89.19%	97.62%	93.33%	85.45%	77.05%
SISTEMA MUNICIPAL PARA EL DESARROLLO INTEGRAL DE LA FAMILIA DE TEJUPILCO	PARAMUNICIPALES MAYORES	97.41%	100.00%	99.57%	100.00%	90.00%
SISTEMA MUNICIPAL PARA EL DESARROLLO INTEGRAL DE LA FAMILIA DE TEMAMATLA	PARAMUNICIPALES MAYORES	100.00%	100.00%	100.00%	100.00%	100.00%
SISTEMA MUNICIPAL PARA EL DESARROLLO INTEGRAL DE LA FAMILIA DE TEMASCALAPA	PARAMUNICIPALES MAYORES	98.55%	100.00%	100.00%	92.73%	100.00%
SISTEMA MUNICIPAL PARA EL DESARROLLO INTEGRAL DE LA FAMILIA DE TEMASCALCINGO	PARAMUNICIPALES MAYORES	82.35%	86.62%	66.13%	100.00%	75.24%
SISTEMA MUNICIPAL PARA EL DESARROLLO INTEGRAL DE LA FAMILIA DE TEMOAYA	PARAMUNICIPALES MAYORES	74.08%	99.05%	100.00%	97.09%	0.00%
SISTEMA MUNICIPAL PARA EL DESARROLLO INTEGRAL DE LA FAMILIA DE TENANCINGO	PARAMUNICIPALES MAYORES	100.00%	100.00%	100.00%	100.00%	100.00%
SISTEMA MUNICIPAL PARA EL DESARROLLO INTEGRAL DE LA FAMILIA DE TENANGO DEL AIRE	PARAMUNICIPALES MAYORES	100.00%	100.00%	100.00%	100.00%	100.00%
SISTEMA MUNICIPAL PARA EL DESARROLLO INTEGRAL DE LA FAMILIA DE TENANGO DEL VALLE	PARAMUNICIPALES MAYORES	100.00%	100.00%	100.00%	100.00%	100.00%
SISTEMA MUNICIPAL PARA EL DESARROLLO INTEGRAL DE LA FAMILIA DE TEOLOYUCAN	PARAMUNICIPALES MAYORES	100.00%	100.00%	100.00%	100.00%	100.00%
SISTEMA MUNICIPAL PARA EL DESARROLLO INTEGRAL DE LA FAMILIA DE TEOTIHUACAN	PARAMUNICIPALES MAYORES	100.00%	100.00%	100.00%	100.00%	100.00%
SISTEMA MUNICIPAL PARA EL DESARROLLO INTEGRAL DE LA FAMILIA DE TEPETLAXOCTOC	PARAMUNICIPALES MAYORES	98.47%	99.33%	97.67%	100.00%	96.67%
SISTEMA MUNICIPAL PARA EL DESARROLLO INTEGRAL DE LA FAMILIA DE TEPETLIXPA	PARAMUNICIPALES MAYORES	99.79%	100.00%	100.00%	100.00%	99.14%
SISTEMA MUNICIPAL PARA EL DESARROLLO INTEGRAL DE LA FAMILIA DE TEPOTZOTLAN	PARAMUNICIPALES MAYORES	100.00%	100.00%	100.00%	100.00%	100.00%
SISTEMA MUNICIPAL PARA EL DESARROLLO INTEGRAL DE LA FAMILIA DE TEQUIXQUIAC	PARAMUNICIPALES MAYORES	96.60%	94.67%	93.77%	98.55%	100.00%
SISTEMA MUNICIPAL PARA EL DESARROLLO INTEGRAL DE LA FAMILIA DE TEXCALTITLAN	PARAMUNICIPALES MAYORES	92.91%	93.05%	94.17%	82.55%	100.00%
SISTEMA MUNICIPAL PARA EL DESARROLLO INTEGRAL DE LA FAMILIA DE TEXCALYACAC	PARAMUNICIPALES MAYORES	99.21%	99.40%	97.08%	100.00%	100.00%
SISTEMA MUNICIPAL PARA EL DESARROLLO INTEGRAL DE LA FAMILIA DE TEXCOCO	PARAMUNICIPALES MAYORES	100.00%	100.00%	100.00%	100.00%	100.00%
SISTEMA MUNICIPAL PARA EL DESARROLLO INTEGRAL DE LA FAMILIA DE TEZOYUCA	PARAMUNICIPALES MAYORES	99.07%	100.00%	95.33%	100.00%	100.00%
SISTEMA MUNICIPAL PARA EL DESARROLLO INTEGRAL DE LA FAMILIA DE TIANGUISTENCO	PARAMUNICIPALES MAYORES	99.67%	99.05%	100.00%	100.00%	100.00%
SISTEMA MUNICIPAL PARA EL DESARROLLO INTEGRAL DE LA FAMILIA DE TIMILPAN	PARAMUNICIPALES MAYORES	96.51%	94.67%	93.33%	98.55%	100.00%
SISTEMA MUNICIPAL PARA EL DESARROLLO INTEGRAL DE LA FAMILIA DE TLALMANALCO	PARAMUNICIPALES MAYORES	100.00%	100.00%	100.00%	100.00%	100.00%
SISTEMA MUNICIPAL PARA EL DESARROLLO INTEGRAL DE LA FAMILIA DE TLALNEPANTLA DE BAZ	PARAMUNICIPALES MAYORES	94.59%	96.67%	93.33%	85.45%	100.00%
SISTEMA MUNICIPAL PARA EL DESARROLLO INTEGRAL DE LA FAMILIA DE TLATLAYA	PARAMUNICIPALES MAYORES	97.92%	99.05%	92.70%	98.55%	100.00%
SISTEMA MUNICIPAL PARA EL DESARROLLO INTEGRAL DE LA FAMILIA DE TOLUCA	PARAMUNICIPALES MAYORES	100.00%	100.00%	100.00%	100.00%	100.00%
SISTEMA MUNICIPAL PARA EL DESARROLLO INTEGRAL DE LA FAMILIA DE TONATICO	PARAMUNICIPALES MAYORES	99.83%	99.52%	100.00%	100.00%	100.00%

NOMBRE DEL ENTE PÚBLICO	CLASIFICACIÓN DEL ENTE EN SEVAC	RESULTADO GLOBAL	A. REGISTROS CONTABLES	B. REGISTROS PRESUPUESTARIOS	C. REGISTROS ADMINISTRATIVOS	D. TRANSPARENCIA
SISTEMA MUNICIPAL PARA EL DESARROLLO INTEGRAL DE LA FAMILIA DE TULTEPEC	PARAMUNICIPALES MAYORES	97.37%	94.38%	96.69%	100.00%	100.00%
SISTEMA MUNICIPAL PARA EL DESARROLLO INTEGRAL DE LA FAMILIA DE TULTITLAN	PARAMUNICIPALES MAYORES	100.00%	100.00%	100.00%	100.00%	100.00%
SISTEMA MUNICIPAL PARA EL DESARROLLO INTEGRAL DE LA FAMILIA DE VALLE DE BRAVO	PARAMUNICIPALES MAYORES	99.43%	99.52%	100.00%	98.00%	100.00%
SISTEMA MUNICIPAL PARA EL DESARROLLO INTEGRAL DE LA FAMILIA DE VILLA DE ALLENDE	PARAMUNICIPALES MAYORES	99.33%	100.00%	100.00%	100.00%	97.33%
SISTEMA MUNICIPAL PARA EL DESARROLLO INTEGRAL DE LA FAMILIA DE VILLA DEL CARBÓN	PARAMUNICIPALES MAYORES	97.77%	93.62%	100.00%	100.00%	100.00%
SISTEMA MUNICIPAL PARA EL DESARROLLO INTEGRAL DE LA FAMILIA DE VILLA GUERRERO	PARAMUNICIPALES MAYORES	99.83%	99.52%	100.00%	100.00%	100.00%
SISTEMA MUNICIPAL PARA EL DESARROLLO INTEGRAL DE LA FAMILIA DE VILLA VICTORIA	PARAMUNICIPALES MAYORES	98.76%	98.86%	97.24%	98.55%	100.00%
SISTEMA MUNICIPAL PARA EL DESARROLLO INTEGRAL DE LA FAMILIA DE XALATLACO	PARAMUNICIPALES MAYORES	73.67%	96.00%	97.86%	90.00%	10.00%
SISTEMA MUNICIPAL PARA EL DESARROLLO INTEGRAL DE LA FAMILIA DE XONACATLÁN	PARAMUNICIPALES MAYORES	99.67%	99.05%	100.00%	100.00%	100.00%
SISTEMA MUNICIPAL PARA EL DESARROLLO INTEGRAL DE LA FAMILIA DE ZACAZONAPAN	PARAMUNICIPALES MAYORES	94.08%	89.52%	93.33%	97.09%	98.67%
SISTEMA MUNICIPAL PARA EL DESARROLLO INTEGRAL DE LA FAMILIA DE ZINACANTEPEC	PARAMUNICIPALES MAYORES	100.00%	100.00%	100.00%	100.00%	100.00%
SISTEMA MUNICIPAL PARA EL DESARROLLO INTEGRAL DE LA FAMILIA DE ZUMPAHUACÁN	PARAMUNICIPALES MAYORES	94.88%	90.86%	93.31%	97.09%	100.00%
SISTEMA MUNICIPAL PARA EL DESARROLLO INTEGRAL DE LA FAMILIA DE ZUMPANGO	PARAMUNICIPALES MAYORES	100.00%	100.00%	100.00%	100.00%	100.00%
SISTEMA MUNICIPAL PARA EL DESARROLLO INTEGRAL DE LA FAMILIA EL ORO	PARAMUNICIPALES MAYORES	69.41%	96.05%	84.76%	94.18%	0.00%
SISTEMA MUNICIPAL PARA EL DESARROLLO INTEGRAL DE LA FAMILIA LA PAZ	PARAMUNICIPALES MAYORES	99.67%	99.05%	100.00%	100.00%	100.00%
SISTEMA MUNICIPAL PARA EL DESARROLLO INTEGRAL DE LA FAMILIA SAN MATEO ATENCO.	PARAMUNICIPALES MAYORES	99.71%	100.00%	100.00%	98.55%	100.00%
SISTEMA MUNICIPAL PARA EL DESARROLLO INTEGRAL DE LA FAMILIA TECAMAC	PARAMUNICIPALES MAYORES	100.00%	100.00%	100.00%	100.00%	100.00%
SISTEMA MUNICIPAL PARA EL DESARROLLO INTEGRAL PARA LA FAMILIA DE COATEPEC HARINAS	PARAMUNICIPALES MAYORES	99.77%	99.33%	100.00%	100.00%	100.00%
SISTEMA MUNICIPAL PARA EL DESARROLLO INTEGRAL DE LA FAMILIA DE MALINALCO	PARAMUNICIPALES MAYORES	86.11%	97.33%	100.00%	72.73%	70.00%
SISTEMA PARA EL DESARROLLO INTEGRAL DE LA FAMILIA DE JUCHITEPEC	PARAMUNICIPALES MAYORES	100.00%	100.00%	100.00%	100.00%	100.00%
SISTEMA PARA EL DESARROLLO INTEGRAL DE LA FAMILIA DE TEMASCALTEPEC	PARAMUNICIPALES MAYORES	100.00%	100.00%	100.00%	100.00%	100.00%
SISTEMA PARA EL DESARROLLO INTEGRAL DE LA FAMILIA DE TONANITLA	PARAMUNICIPALES MAYORES	100.00%	100.00%	100.00%	100.00%	100.00%
SISTEMAS MUNICIPALES PARA EL DESARROLLO INTEGRAL DE LA FAMILIA DE APAXCO	PARAMUNICIPALES MAYORES	100.00%	100.00%	100.00%	100.00%	100.00%
SISTEMAS MUNICIPALES PARA EL DESARROLLO INTEGRAL DE LA FAMILIA DE JALTENCO	PARAMUNICIPALES MAYORES	100.00%	100.00%	100.00%	100.00%	100.00%



NOMBRE DEL ENTE PÚBLICO	CLASIFICACIÓN DEL ENTE EN SEVAC	RESULTADO GLOBAL	A. REGISTROS CONTABLES	B. REGISTROS PRESUPUESTARIOS	C. REGISTROS ADMINISTRATIVOS	D. TRANSPARENCIA
GOBIERNO DEL ESTADO DE MICHOCÁN DE OCAMPO	PODER EJECUTIVO ESTATAL	81.78%	67.97%	83.18%	74.62%	99.44%
COMISIÓN ESTATAL DE LOS DERECHOS HUMANOS DE MICHOCÁN	PODERES Y AUTÓNOMOS	81.50%	85.00%	92.48%	66.25%	80.00%
FISCALÍA GENERAL DEL ESTADO DE MICHOCÁN	PODERES Y AUTÓNOMOS	95.71%	100.00%	100.00%	78.57%	100.00%
INSTITUTO ELECTORAL DE MICHOCÁN	PODERES Y AUTÓNOMOS	99.73%	100.00%	98.67%	100.00%	100.00%
INSTITUTO MICHOCANO DE TRANSPARENCIA, ACCESO A LA INFORMACIÓN Y PROTECCION DE DATOS PERSONALES	PODERES Y AUTÓNOMOS	98.00%	100.00%	90.00%	100.00%	100.00%
PODER JUDICIAL DEL ESTADO DE MICHOCÁN	PODERES Y AUTÓNOMOS	78.36%	64.89%	93.31%	75.77%	87.33%
PODER LEGISLATIVO DEL ESTADO DE MICHOCÁN	PODERES Y AUTÓNOMOS	89.46%	95.00%	100.00%	68.57%	90.00%
TRIBUNAL DE JUSTICIA ADMINISTRATIVA DE MICHOCÁN	PODERES Y AUTÓNOMOS	81.38%	74.92%	78.55%	77.08%	96.11%
TRIBUNAL ELECTORAL DEL ESTADO DE MICHOCÁN	PODERES Y AUTÓNOMOS	99.60%	100.00%	100.00%	98.00%	100.00%
UNIVERSIDAD MICHOCANA DE SAN NICOLÁS DE HIDALGO	PODERES Y AUTÓNOMOS	95.53%	100.00%	100.00%	77.66%	100.00%
CASA ESTATAL DEL ADULTO MAYOR	PARAESTATALES	0.00%	0.00%	0.00%	0.00%	0.00%
CENTRO DE CONVENCIONES DE MORELIA	PARAESTATALES	87.91%	91.00%	90.00%	80.00%	88.25%
CENTRO ESTATAL DE CERTIFICACIÓN, ACREDITACIÓN Y CONTROL DE CONFIANZA	PARAESTATALES	81.98%	87.88%	82.58%	62.00%	89.22%
CENTRO ESTATAL DE FOMENTO GANADERO DEL ESTADO DE MICHOCÁN DE OCAMPO	PARAESTATALES	75.22%	81.21%	82.97%	51.00%	80.00%
COLEGIO DE BACHILLERES DEL ESTADO DE MICHOCÁN	PARAESTATALES	66.13%	74.67%	66.50%	21.00%	90.00%
COLEGIO DE EDUCACIÓN PROFESIONAL TÉCNICA DEL ESTADO DE MICHOCÁN	PARAESTATALES	85.72%	88.08%	86.23%	75.71%	90.00%
COLEGIO ESTUDIOS CIENTÍFICOS Y TECNOLÓGICOS DEL ESTADO DE MICHOCÁN	PARAESTATALES	96.99%	97.00%	97.08%	98.00%	96.11%
COMISIÓN DE PESCA DEL ESTADO DE MICHOCÁN	PARAESTATALES	96.04%	95.56%	100.00%	88.00%	100.00%
COMISIÓN EJECUTIVA ESTATAL DE ATENCIÓN A VÍCTIMAS	PARAESTATALES	97.53%	98.67%	90.00%	100.00%	100.00%
COMISIÓN ESTATAL DE ARBITRAJE MÉDICO DE MICHOCÁN	PARAESTATALES	98.17%	96.67%	100.00%	96.67%	100.00%
COMISIÓN ESTATAL DE CULTURA FÍSICA Y DEPORTE	PARAESTATALES	78.37%	98.33%	100.00%	32.27%	70.00%
COMISIÓN ESTATAL DEL AGUA Y GESTIÓN DE CUENCAS	PARAESTATALES	100.00%	100.00%	100.00%	100.00%	100.00%
COMISION ESTATAL PARA EL DESARROLLO DE LOS PUEBLOS INDÍGENAS	PARAESTATALES	97.50%	100.00%	100.00%	100.00%	90.00%
COMISIÓN FORESTAL DEL ESTADO	PARAESTATALES	98.83%	96.67%	100.00%	100.00%	100.00%
COMITÉ DE ADQUISICIONES DEL PODER EJECUTIVO	PARAESTATALES	98.00%	100.00%	100.00%	90.00%	100.00%
COMPAÑÍA INMOBILIARIA FOMENTO TURÍSTICO DE MICHOCÁN, S.A. DE C.V.	PARAESTATALES	98.75%	100.00%	100.00%	93.75%	100.00%
CONSEJO ESTATAL PARA PREVENIR Y ELIMINAR LA DISCRIMINACIÓN Y LA VIOLENCIA	PARAESTATALES	95.53%	90.33%	97.08%	97.50%	100.00%
DIRECCION DE PENSIONES CIVILES DEL ESTADO	PARAESTATALES	89.26%	96.67%	100.00%	52.14%	100.00%
FIDEICOMISO 1962 TEATRO MARIANO MATAMOROS	PARAESTATALES	95.71%	96.67%	100.00%	100.00%	87.50%
FIDEICOMISO DE IMPULSO Y DESARROLLO PARA EL ESTADO DE MICHOCÁN DE OCAMPO	PARAESTATALES	98.62%	99.33%	98.00%	98.75%	98.00%
FIDEICOMISO DE INVERSIÓN Y ADMINISTRACIÓN PARA LA REACTIVACIÓN Y EL DESARROLLO ECONÓMICO DEL ESTADO DE MICHOCÁN	PARAESTATALES	0.00%	0.00%	0.00%	0.00%	0.00%

NOMBRE DEL ENTE PÚBLICO	CLASIFICACIÓN DEL ENTE EN SEVAC	RESULTADO GLOBAL	A. REGISTROS CONTABLES	B. REGISTROS PRESUPUESTARIOS	C. REGISTROS ADMINISTRATIVOS	D. TRANSPARENCIA
FIDEICOMISO DE LA CIUDAD INDUSTRIAL DE MORELIA	PARAESTATALES	92.29%	95.13%	90.00%	80.00%	100.00%
FIDEICOMISO PARA EL DESARROLLO FORESTAL DEL ESTADO DE MICHOCÁN	PARAESTATALES	0.00%	0.00%	0.00%	0.00%	0.00%
FIDEICOMISO PARA EL FINANCIAMIENTO DE LA MICRO Y PEQUEÑA EMPRESA	PARAESTATALES	0.00%	0.00%	0.00%	0.00%	0.00%
FIDEICOMISO PÚBLICO DEL FONDO DE AYUDA, ASISTENCIA Y REPARACIÓN INTEGRAL DEL ESTADO DE MICHOCÁN DE OCAMPO	PARAESTATALES	0.00%	0.00%	0.00%	0.00%	0.00%
FIDEICOMISO TEATRO MARIANO MATAMOROS	PARAESTATALES	96.33%	96.67%	90.00%	100.00%	98.00%
FOMENTO TURISTICO DE MICHOCAN	PARAESTATALES	93.83%	96.67%	100.00%	75.00%	100.00%
FONDO DE APOYO A LA ACTIVIDAD ARTESANAL	PARAESTATALES	35.52%	25.42%	10.00%	20.00%	82.50%
FONDO DE GARANTÍA AGROPECUARIA COMPLEMENTARIA PARA EL ESTADO DE MICHOCÁN	PARAESTATALES	0.00%	0.00%	0.00%	0.00%	0.00%
FONDO MIXTO PARA EL FOMENTO INDUSTRIAL DE MICHOCÁN	PARAESTATALES	91.17%	83.33%	85.00%	100.00%	100.00%
INSTITUTO DE CAPACITACIÓN PARA EL TRABAJO DEL ESTADO DE MICHOCÁN	PARAESTATALES	78.53%	73.89%	100.00%	63.33%	80.00%
INSTITUTO DE CIENCIA, TECNOLOGÍA E INNOVACIÓN DEL ESTADO DE MICHOCÁN DE OCAMPO	PARAESTATALES	52.23%	41.79%	73.06%	19.12%	76.67%
INSTITUTO DE DEFENSORIA PUBLICA DEL ESTADO DE MICHOCÁN	PARAESTATALES	86.26%	96.67%	100.00%	62.14%	80.00%
INSTITUTO DE LA INFRAESTRUCTURA FÍSICA EDUCATIVA DEL ESTADO DE MICHOCÁN	PARAESTATALES	0.00%	0.00%	0.00%	0.00%	0.00%
INSTITUTO DE LA JUVENTUD MICHOCANA	PARAESTATALES	0.00%	0.00%	0.00%	0.00%	0.00%
INSTITUTO DE PLANEACIÓN DEL ESTADO DE MICHOCÁN DE OCAMPO	PARAESTATALES	97.63%	96.67%	100.00%	94.00%	100.00%
INSTITUTO DE VIVIENDA DEL ESTADO DE MICHOCÁN	PARAESTATALES	95.75%	100.00%	80.00%	98.75%	100.00%
INSTITUTO DEL ARTESANO MICHOCANO	PARAESTATALES	100.00%	100.00%	100.00%	100.00%	100.00%
INSTITUTO ESTATAL DE ESTUDIOS SUPERIORES EN SEGURIDAD Y PROFESIONALIZACIÓN POLICIAL DEL ESTADO DE MICHOCÁN	PARAESTATALES	97.10%	100.00%	100.00%	98.00%	90.00%
INSTITUTO MICHOCANO DE CIENCIAS DE LA EDUCACION JOSE MARIA MORELOS	PARAESTATALES	77.93%	90.18%	94.92%	55.48%	65.13%
INSTITUTO TECNOLÓGICO DE ESTUDIOS SUPERIORES DE ZAMORA	PARAESTATALES	94.94%	97.00%	99.57%	92.86%	90.00%
INSTITUTO TECNOLÓGICO SUPERIOR DE APATZINGÁN	PARAESTATALES	79.94%	73.68%	85.06%	65.71%	96.00%
INSTITUTO TECNOLÓGICO SUPERIOR DE CIUDAD HIDALGO	PARAESTATALES	0.00%	0.00%	0.00%	0.00%	0.00%
INSTITUTO TECNOLÓGICO SUPERIOR DE COALCOMÁN, MICHOCÁN	PARAESTATALES	47.36%	60.95%	74.40%	55.71%	0.00%
INSTITUTO TECNOLÓGICO SUPERIOR DE HUETAMO	PARAESTATALES	60.22%	66.67%	82.17%	14.76%	70.00%
INSTITUTO TECNOLÓGICO SUPERIOR DE LOS REYES	PARAESTATALES	72.95%	91.19%	86.26%	55.57%	50.67%
INSTITUTO TECNOLÓGICO SUPERIOR DE PÁTZCUARO MICHOCÁN	PARAESTATALES	85.45%	93.73%	98.00%	52.70%	90.00%
INSTITUTO TECNOLÓGICO SUPERIOR DE PURÉPECHA	PARAESTATALES	39.45%	60.54%	80.24%	6.92%	3.33%
INSTITUTO TECNOLÓGICO SUPERIOR DE PURUÁNDIRO, MICHOCÁN	PARAESTATALES	15.23%	25.50%	31.52%	0.00%	0.00%
INSTITUTO TECNOLÓGICO SUPERIOR DE TACÁMBARO	PARAESTATALES	38.80%	64.58%	67.12%	13.85%	0.00%
INSTITUTO TECNOLÓGICO SUPERIOR DE URUAPAN	PARAESTATALES	65.80%	78.63%	85.71%	14.00%	73.33%
JUNTA DE ASISTENCIA PRIVADA DEL ESTADO DE MICHOCÁN DE OCAMPO	PARAESTATALES	96.83%	96.67%	90.00%	100.00%	100.00%

NOMBRE DEL ENTE PÚBLICO	CLASIFICACIÓN DEL ENTE EN SEVAC	RESULTADO GLOBAL	A. REGISTROS CONTABLES	B. REGISTROS PRESUPUESTARIOS	C. REGISTROS ADMINISTRATIVOS	D. TRANSPARENCIA
PARQUE ZOOLOGICO BENITO JUÁREZ	PARAESTATALES	53.69%	77.90%	66.25%	65.86%	0.00%
POLICÍA AUXILIAR DEL ESTADO DE MICHOCÁN DE OCAMPO	PARAESTATALES	97.83%	96.67%	100.00%	100.00%	96.00%
SECRETARÍA EJECUTIVA DEL SISTEMA ESTATAL ANTICORRUPCIÓN	PARAESTATALES	70.50%	93.97%	71.67%	25.71%	72.56%
SERVICIOS DE SALUD DE MICHOCÁN	PARAESTATALES	25.93%	39.39%	43.58%	17.14%	0.00%
SISTEMA INTEGRAL DE FINANCIAMIENTO PARA EL DESARROLLO DE MICHOCÁN	PARAESTATALES	34.91%	47.17%	30.92%	61.11%	0.00%
SISTEMA MICHOCANO DE RADIO Y TELEVISIÓN	PARAESTATALES	45.31%	63.17%	76.11%	14.29%	20.48%
SISTEMA PARA EL DESARROLLO INTEGRAL DE LA FAMILIA MICHOCÁN	PARAESTATALES	91.41%	82.00%	90.00%	98.57%	100.00%
TELEBACHILLERATO DE MICHOCÁN	PARAESTATALES	45.89%	58.38%	79.77%	47.53%	0.00%
UNIVERSIDAD DE LA CIÉNEGA DEL ESTADO DE MICHOCÁN DE OCAMPO	PARAESTATALES	62.53%	88.33%	100.00%	45.57%	10.00%
UNIVERSIDAD INTERCULTURAL INDÍGENA DE MICHOCÁN	PARAESTATALES	42.19%	64.14%	89.25%	9.45%	0.00%
UNIVERSIDAD POLITÉCNICA DE LÁZARO CÁRDENAS, MICHOCÁN	PARAESTATALES	0.00%	0.00%	0.00%	0.00%	0.00%
UNIVERSIDAD POLITÉCNICA DE URUAPAN, MICHOCÁN	PARAESTATALES	95.97%	91.67%	99.42%	95.00%	100.00%
UNIVERSIDAD TECNOLÓGICA DE MORELIA (UTM)	PARAESTATALES	84.10%	83.33%	100.00%	49.67%	100.00%
UNIVERSIDAD TECNOLÓGICA DEL ORIENTE DE MICHOCÁN	PARAESTATALES	22.87%	36.33%	50.77%	0.00%	0.00%
UNIVERSIDAD VIRTUAL DEL ESTADO DE MICHOCÁN	PARAESTATALES	89.63%	94.67%	100.00%	70.00%	90.00%
16-004 ANGAMACUTIRO	MUNICIPIOS MAYORES	55.97%	73.67%	86.67%	10.00%	48.45%
16-006 APATZINGÁN	MUNICIPIOS MAYORES	98.53%	97.06%	100.00%	97.08%	100.00%
16-009 ARIO	MUNICIPIOS MAYORES	99.00%	96.67%	100.00%	100.00%	100.00%
16-010 ARTEAGA	MUNICIPIOS MAYORES	90.06%	96.67%	100.00%	55.29%	100.00%
16-011 BRISEÑAS	MUNICIPIOS MAYORES	98.08%	100.00%	100.00%	90.42%	100.00%
16-012 BUENAVISTA	MUNICIPIOS MAYORES	66.84%	87.33%	86.82%	41.39%	50.00%
16-013 CARÁCUARO	MUNICIPIOS MAYORES	95.15%	96.67%	100.00%	85.75%	96.67%
16-014 COAHUAYANA	MUNICIPIOS MAYORES	68.27%	76.14%	78.15%	15.23%	89.17%
16-017 CONTEPEC	MUNICIPIOS MAYORES	88.46%	95.61%	98.25%	83.75%	77.92%
16-018 COPÁNDARO	MUNICIPIOS MAYORES	64.50%	58.60%	81.85%	53.27%	66.31%
16-020 CUITZEO	MUNICIPIOS MAYORES	90.57%	87.33%	93.33%	80.00%	99.00%
16-022 CHARO	MUNICIPIOS MAYORES	96.75%	96.67%	100.00%	88.75%	100.00%
16-023 CHAVINDA	MUNICIPIOS MAYORES	99.23%	99.33%	98.00%	99.17%	100.00%
16-024 CHERÁN	MUNICIPIOS MAYORES	0.00%	0.00%	0.00%	0.00%	0.00%
16-025 CHILCHOTA	MUNICIPIOS MAYORES	96.02%	99.33%	86.67%	94.44%	100.00%
16-031 EPITACIO HUERTA	MUNICIPIOS MAYORES	100.00%	100.00%	100.00%	100.00%	100.00%



RESULTADOS DEL SEGUNDO PERIODO 2023  
MICHOACÁN DE OCAMPO

NOMBRE DEL ENTE PÚBLICO	CLASIFICACIÓN DEL ENTE EN SEVAC	RESULTADO GLOBAL	A. REGISTROS CONTABLES	B. REGISTROS PRESUPUESTARIOS	C. REGISTROS ADMINISTRATIVOS	D. TRANSPARENCIA
16-032 ERONGARÍCUARO	MUNICIPIOS MAYORES	55.04%	80.33%	80.83%	3.85%	46.67%
16-034 HIDALGO	MUNICIPIOS MAYORES	95.75%	98.89%	86.67%	93.75%	100.00%
16-035 LA HUACANA	MUNICIPIOS MAYORES	65.98%	73.27%	78.07%	6.92%	90.00%
16-036 HUANDACAREO	MUNICIPIOS MAYORES	97.60%	98.67%	100.00%	90.00%	100.00%
16-037 HUANIQUEO	MUNICIPIOS MAYORES	86.75%	94.00%	90.00%	69.25%	89.00%
16-038 HUETAMO	MUNICIPIOS MAYORES	92.43%	95.56%	93.33%	75.50%	100.00%
16-039 HUIRAMBA	MUNICIPIOS MAYORES	86.02%	95.42%	97.08%	44.17%	97.14%
16-040 INDAPARAPEO	MUNICIPIOS MAYORES	94.77%	96.67%	93.33%	85.50%	100.00%
16-043 JACONA	MUNICIPIOS MAYORES	100.00%	100.00%	100.00%	100.00%	100.00%
16-044 JIMÉNEZ	MUNICIPIOS MAYORES	93.60%	99.33%	100.00%	82.50%	91.00%
16-045 JIQUILPAN	MUNICIPIOS MAYORES	91.42%	93.89%	100.00%	66.25%	100.00%
16-046 JUÁREZ	MUNICIPIOS MAYORES	50.50%	42.79%	54.58%	23.25%	73.67%
16-047 JUNGAPERO	MUNICIPIOS MAYORES	76.65%	100.00%	95.71%	52.50%	56.70%
16-048 LAGUNILLAS	MUNICIPIOS MAYORES	97.73%	96.67%	100.00%	93.64%	100.00%
16-049 MADERO	MUNICIPIOS MAYORES	83.79%	83.00%	100.00%	55.71%	92.50%
16-050 MARAVATÍO	MUNICIPIOS MAYORES	57.91%	87.13%	87.85%	71.02%	0.00%
16-051 MARCOS CASTELLANOS	MUNICIPIOS MAYORES	69.26%	74.33%	69.80%	68.75%	64.17%
16-052 LÁZARO CÁRDENAS	MUNICIPIOS MAYORES	91.08%	99.41%	84.52%	74.00%	98.50%
16-053 MORELIA	MUNICIPIOS MAYORES	89.04%	97.22%	100.00%	72.39%	84.67%
16-054 MORELOS	MUNICIPIOS MAYORES	76.50%	87.84%	100.00%	40.25%	73.67%
16-055 MÚGICA	MUNICIPIOS MAYORES	76.61%	88.31%	87.60%	70.75%	61.50%
16-056 NAHUATZEN	MUNICIPIOS MAYORES	78.47%	76.67%	75.18%	74.66%	85.00%
16-057 NOCUPÉTARO	MUNICIPIOS MAYORES	95.45%	94.44%	100.00%	85.57%	100.00%
16-059 NUEVO URECHO	MUNICIPIOS MAYORES	73.02%	80.00%	88.00%	33.33%	82.50%
16-060 NUMARÁN	MUNICIPIOS MAYORES	100.00%	100.00%	100.00%	100.00%	100.00%
16-063 PANINDÍCUARO	MUNICIPIOS MAYORES	94.74%	92.00%	100.00%	96.93%	92.50%
16-064 PARÁCUARO	MUNICIPIOS MAYORES	0.00%	0.00%	0.00%	0.00%	0.00%
16-065 PARACHO	MUNICIPIOS MAYORES	0.00%	0.00%	0.00%	0.00%	0.00%
16-066 PÁTZCUARO	MUNICIPIOS MAYORES	98.56%	96.67%	100.00%	97.78%	100.00%
16-068 PERIBÁN	MUNICIPIOS MAYORES	84.82%	95.47%	100.00%	30.91%	100.00%
16-069 LA PIEDAD	MUNICIPIOS MAYORES	98.46%	100.00%	100.00%	92.31%	100.00%



RESULTADOS DEL SEGUNDO PERIODO 2023  
MICHOCÁN DE OCAMPO

NOMBRE DEL ENTE PÚBLICO	CLASIFICACIÓN DEL ENTE EN SEVAC	RESULTADO GLOBAL	A. REGISTROS CONTABLES	B. REGISTROS PRESUPUESTARIOS	C. REGISTROS ADMINISTRATIVOS	D. TRANSPARENCIA
16-071 PURUÁNDIRO	MUNICIPIOS MAYORES	0.00%	0.00%	0.00%	0.00%	0.00%
16-072 QUERÉNDARO	MUNICIPIOS MAYORES	100.00%	100.00%	100.00%	100.00%	100.00%
16-073 QUIROGA	MUNICIPIOS MAYORES	100.00%	100.00%	100.00%	100.00%	100.00%
16-075 LOS REYES	MUNICIPIOS MAYORES	53.56%	30.58%	38.30%	44.89%	92.50%
16-076 SAHUAYO	MUNICIPIOS MAYORES	69.19%	66.33%	84.74%	63.50%	65.48%
16-079 SALVADOR ESCALANTE	MUNICIPIOS MAYORES	36.76%	39.00%	69.17%	27.12%	19.33%
16-080 SENGUIO	MUNICIPIOS MAYORES	93.27%	96.67%	94.86%	87.92%	92.39%
16-081 SUSUPUATO	MUNICIPIOS MAYORES	48.86%	59.67%	36.19%	29.13%	59.64%
16-082 TACÁMBARO	MUNICIPIOS MAYORES	84.71%	81.17%	81.67%	85.68%	89.62%
16-083 TANCÍTARO	MUNICIPIOS MAYORES	96.60%	96.67%	100.00%	96.00%	94.67%
16-084 TANGAMANDAPIO	MUNICIPIOS MAYORES	84.98%	88.33%	75.38%	90.00%	84.67%
16-085 TANGANCÍCUARO	MUNICIPIOS MAYORES	90.00%	96.67%	93.33%	61.67%	100.00%
16-086 TANHUATO	MUNICIPIOS MAYORES	88.73%	89.76%	97.08%	94.40%	78.33%
16-087 TARETAN	MUNICIPIOS MAYORES	0.00%	0.00%	0.00%	0.00%	0.00%
16-088 TARÍMBARO	MUNICIPIOS MAYORES	82.00%	86.67%	86.67%	64.50%	85.90%
16-089 TEPALCATEPEC	MUNICIPIOS MAYORES	37.56%	48.86%	27.05%	12.50%	49.96%
16-092 TIQUICHEO DE NICOLÁS ROMERO	MUNICIPIOS MAYORES	80.00%	84.67%	91.43%	55.75%	83.87%
16-093 TLALPUJAHUA	MUNICIPIOS MAYORES	78.18%	77.02%	84.30%	56.81%	89.50%
16-094 TLAZAZALCA	MUNICIPIOS MAYORES	71.60%	70.80%	89.25%	38.75%	82.55%
16-097 TURICATO	MUNICIPIOS MAYORES	88.92%	90.47%	96.00%	85.75%	84.75%
16-098 TUXPAN	MUNICIPIOS MAYORES	59.21%	91.26%	90.39%	57.50%	7.50%
16-099 TUZANTLA	MUNICIPIOS MAYORES	38.67%	63.78%	82.42%	15.25%	0.00%
16-100 TZINTZUNTZAN	MUNICIPIOS MAYORES	0.00%	0.00%	0.00%	0.00%	0.00%
16-101 TZITZIO	MUNICIPIOS MAYORES	84.83%	82.19%	89.75%	74.75%	90.92%
16-102 URUAPAN	MUNICIPIOS MAYORES	82.92%	91.58%	88.74%	64.20%	82.87%
16-103 VENUSTIANO CARRANZA	MUNICIPIOS MAYORES	99.80%	100.00%	100.00%	99.00%	100.00%
16-106 YURÉCUARO	MUNICIPIOS MAYORES	50.10%	51.50%	74.11%	18.75%	53.60%
16-107 ZACAPU	MUNICIPIOS MAYORES	93.93%	89.17%	95.92%	90.00%	100.00%
16-108 ZAMORA	MUNICIPIOS MAYORES	60.43%	61.67%	78.76%	37.50%	62.25%
16-110 ZINAPÉCUARO	MUNICIPIOS MAYORES	89.69%	89.61%	86.67%	77.39%	100.00%
16-111 ZIRACUARETIRO	MUNICIPIOS MAYORES	71.70%	88.19%	70.67%	35.23%	80.20%

NOMBRE DEL ENTE PÚBLICO	CLASIFICACIÓN DEL ENTE EN SEVAC	RESULTADO GLOBAL	A. REGISTROS CONTABLES	B. REGISTROS PRESUPUESTARIOS	C. REGISTROS ADMINISTRATIVOS	D. TRANSPARENCIA
16-112 ZITÁCUARO	MUNICIPIOS MAYORES	93.57%	93.17%	96.57%	81.54%	100.00%
16-113 JOSÉ SIXTO VERDUZCO	MUNICIPIOS MAYORES	57.48%	64.33%	66.08%	51.50%	48.87%
CENTRO DE ATENCION AL SECTOR VULNERABLE INFANTIL CASVI	PARAMUNICIPALES MAYORES	83.82%	80.00%	93.57%	71.20%	91.44%
CENTRO INFANTIL DE EDUCACIÓN INICIAL DE MORELIA	PARAMUNICIPALES MAYORES	65.27%	71.78%	70.57%	29.71%	80.38%
COLEGIO DE MORELIA	PARAMUNICIPALES MAYORES	60.98%	62.67%	45.29%	67.14%	66.25%
COM DE APY A DE EPITACIO HUERTA	PARAMUNICIPALES MAYORES	91.35%	89.00%	100.00%	76.00%	100.00%
COMISIÓN DE AGUA POTABLE ALCANTARILLADO Y SANEAMIENTO DE SANTA CLARA DEL COBRE, MICHOACÁN	PARAMUNICIPALES MAYORES	44.97%	56.81%	76.68%	11.64%	29.71%
COMISION DE AGUA POTABLE ALCANTARILLADO Y SANEAMIENTO DEL MUNICIPIO DE URUAPAN	PARAMUNICIPALES MAYORES	28.78%	21.62%	17.38%	20.36%	54.67%
COMISIÓN DE AGUA POTABLE, ALCANTARILLADO Y SANEAMIENTO DE ZIRACUARETIRO	PARAMUNICIPALES MAYORES	99.77%	99.33%	100.00%	100.00%	100.00%
COMITÉ DE AGUA POTABLE DEL MUNICIPIO DE APATZINGÁN, MICHOACÁN	PARAMUNICIPALES MAYORES	98.38%	96.67%	100.00%	97.71%	100.00%
COMITÉ DE AGUA POTABLE Y ALCANTARILLADO DE BRISEÑAS	PARAMUNICIPALES MAYORES	0.00%	0.00%	0.00%	0.00%	0.00%
COMITÉ DE AGUA POTABLE Y ALCANTARILLADO DE CHERÁN	PARAMUNICIPALES MAYORES	0.00%	0.00%	0.00%	0.00%	0.00%
COMITÉ DE AGUA POTABLE Y ALCANTARILLADO DE CUITZEO	PARAMUNICIPALES MAYORES	73.77%	77.92%	100.00%	36.67%	76.67%
COMITÉ DE AGUA POTABLE Y ALCANTARILLADO DEL MUNICIPIO DE ARIO DE ROSALES, MICHOACAN	PARAMUNICIPALES MAYORES	98.83%	96.67%	100.00%	100.00%	100.00%
COMITÉ DE AGUA POTABLE Y ALCANTARILLADO DEL MUNICIPIO DE CHARO	PARAMUNICIPALES MAYORES	93.53%	93.10%	100.00%	97.71%	85.63%
COMITÉ DE AGUA POTABLE Y ALCANTARILLADO DEL MUNICIPIO DE COAHUAYANA	PARAMUNICIPALES MAYORES	68.40%	86.00%	79.67%	16.00%	76.67%
COMITÉ DE AGUA POTABLE Y ALCANTARILLADO DEL MUNICIPIO DE LA HUACANA	PARAMUNICIPALES MAYORES	81.57%	83.73%	86.58%	70.29%	83.56%
COMITÉ DE AGUA POTABLE Y ALCANTARILLADO DEL MUNICIPIO DE MARAVATIO, MICHOACAN	PARAMUNICIPALES MAYORES	100.00%	100.00%	100.00%	100.00%	100.00%
COMITÉ DE AGUA POTABLE Y ALCANTARILLADO DEL MUNICIPIO DE MÚGICA	PARAMUNICIPALES MAYORES	98.83%	96.67%	100.00%	100.00%	100.00%
COMITÉ DE AGUA POTABLE Y ALCANTARILLADO DEL MUNICIPIO DE PERIBÁN DE RAMOS MICHOACÁN	PARAMUNICIPALES MAYORES	6.53%	10.38%	14.48%	0.00%	0.00%
COMITE DE AGUA POTABLE Y ALCANTARILLADO DEL MUNICIPIO DE QUERENDARO	PARAMUNICIPALES MAYORES	100.00%	100.00%	100.00%	100.00%	100.00%
COMITÉ DE AGUA POTABLE Y ALCANTARILLADO DEL MUNICIPIO DE TARÍMBARO	PARAMUNICIPALES MAYORES	97.06%	96.67%	100.00%	91.11%	100.00%
COMITÉ DE AGUA POTABLE Y ALCANTARILLADO DEL MUNICIPIO DE TLAZAZALCA	PARAMUNICIPALES MAYORES	29.20%	34.91%	54.35%	30.55%	0.00%
COMITÉ DE AGUA POTABLE Y ALCANTARILLADO DEL MUNICIPIO DE YURECUARO	PARAMUNICIPALES MAYORES	0.00%	0.00%	0.00%	0.00%	0.00%
COMITÉ DE AGUA POTABLE Y ALCANTARILLADO LÁZARO CÁRDENAS	PARAMUNICIPALES MAYORES	92.55%	90.91%	100.00%	78.67%	100.00%
COMITÉ DE DESARROLLO INTEGRAL DE LA FAMILIA DEL MUNICIPIO DE LA HUACANA	PARAMUNICIPALES MAYORES	84.99%	93.33%	84.58%	70.00%	85.63%
COMITÉ OPERATIVO DEL AGUA POTABLE Y SANEAMIENTO DEL MUNICIPIO DE ANGAMACUTIRO	PARAMUNICIPALES MAYORES	45.59%	56.71%	74.79%	15.82%	30.48%
INSTITUTO DE LA JUVENTUD MORELIANA	PARAMUNICIPALES MAYORES	70.37%	70.55%	76.89%	36.00%	92.40%
INSTITUTO DE LA MUJER MORELIANA PARA LA IGUALDAD SUSTANTIVA	PARAMUNICIPALES MAYORES	72.34%	79.25%	77.14%	64.80%	64.86%
INSTITUTO MUNICIPAL DE CULTURA FÍSICA Y DEPORTE	PARAMUNICIPALES MAYORES	57.96%	64.58%	35.60%	32.86%	86.67%
INSTITUTO MUNICIPAL DE PLANEACIÓN DE LA PIEDAD, MICHOACÁN	PARAMUNICIPALES MAYORES	54.30%	54.13%	55.76%	16.00%	84.00%



RESULTADOS DEL SEGUNDO PERIODO 2023  
MICHOCÁN DE OCAMPO

NOMBRE DEL ENTE PÚBLICO	CLASIFICACIÓN DEL ENTE EN SEVAC	RESULTADO GLOBAL	A. REGISTROS CONTABLES	B. REGISTROS PRESUPUESTARIOS	C. REGISTROS ADMINISTRATIVOS	D. TRANSPARENCIA
INSTITUTO MUNICIPAL DE PLANEACIÓN DE MORELIA	PARAMUNICIPALES MAYORES	85.70%	96.67%	90.00%	69.33%	80.00%
INSTITUTO MUNICIPAL DE PLANEACIÓN DE TZITZIO, MICHOCAN	PARAMUNICIPALES MAYORES	74.98%	88.33%	94.94%	16.00%	87.50%
INSTITUTO MUNICIPAL DE PLANEACIÓN DE URUAPAN, MICHOCÁN	PARAMUNICIPALES MAYORES	0.00%	0.00%	0.00%	0.00%	0.00%
INSTITUTO MUNICIPAL DE SALUD	PARAMUNICIPALES MAYORES	60.50%	64.44%	58.80%	18.44%	90.00%
ORGANISMO DE AGUA POTABLE Y ALCANTARILLADO DEL MUNICIPIO DE INDAPARAPEO MICHOCÁN	PARAMUNICIPALES MAYORES	95.04%	95.67%	97.08%	85.71%	100.00%
ORGANISMO OPERADOR DE AGUA POTABLE ALCANTARILLADO Y SANEAMIENTO DE MORELIA	PARAMUNICIPALES MAYORES	98.48%	95.67%	100.00%	100.00%	100.00%
ORGANISMO OPERADOR DE AGUA POTABLE ALCANTARILLADO Y SANEAMIENTO DE PANINDICUARO	PARAMUNICIPALES MAYORES	98.89%	98.67%	100.00%	96.80%	100.00%
ORGANISMO OPERADOR DE AGUA POTABLE ALCANTARILLADO Y SANEAMIENTO DE QUIROGA	PARAMUNICIPALES MAYORES	100.00%	100.00%	100.00%	100.00%	100.00%
ORGANISMO OPERADOR DE AGUA POTABLE ALCANTARILLADO Y SANEAMIENTO DE ZINAPECUARO	PARAMUNICIPALES MAYORES	99.50%	100.00%	100.00%	100.00%	98.00%
ORGANISMO OPERADOR DE AGUA POTABLE DE TANCÍTARO MICH	PARAMUNICIPALES MAYORES	97.24%	92.12%	100.00%	100.00%	100.00%
ORGANISMO OPERADOR DE AGUA POTABLE, ALCANTARILLADO Y SANEAMIENTO DE JIQUILPAN, MICHOCAN	PARAMUNICIPALES MAYORES	95.25%	99.00%	96.00%	82.00%	100.00%
ORGANISMO OPERADOR DE AGUA POTABLE, ALCANTARILLADO Y SNMTO DE TZINTUZTZAN	PARAMUNICIPALES MAYORES	97.56%	93.03%	100.00%	100.00%	100.00%
ORGANISMO OPERADOR DE AGUA POTABLE,ALCANTARILLADO Y SANEAMIENTO DE CONTEPEC	PARAMUNICIPALES MAYORES	100.00%	100.00%	100.00%	100.00%	100.00%
ORGANISMO OPERADOR DEL AGUA POTABLE ALCANTARILLADO Y SANEAMIENTO DE COPANDARO	PARAMUNICIPALES MAYORES	0.00%	0.00%	0.00%	0.00%	0.00%
ORGANISMO OPERADOR DEL AGUA POTABLE ALCANTARILLADO Y SANEAMIENTO DE HUIRAMBA MICHOCÁN	PARAMUNICIPALES MAYORES	0.00%	0.00%	0.00%	0.00%	0.00%
ORGANISMO OPERADOR DEL AGUA POTABLE DE HUANIQUEO, MICH	PARAMUNICIPALES MAYORES	8.29%	2.40%	0.00%	0.00%	29.81%
ORGANISMO OPERADOR DEL AGUA POTABLE DEL MUNICIPIO DE CHAVINDA	PARAMUNICIPALES MAYORES	48.83%	44.33%	70.89%	14.73%	64.76%
ORGANISMO OPERADOR DEL SISTEMA DE AGUA POTABLE, ALCANTARILLADO Y SANEAMIENTO DE VILLA MADERO MICHOCAN	PARAMUNICIPALES MAYORES	78.64%	81.56%	94.00%	64.00%	74.00%
ORGANISMO OPERADOR DEL SISTEMA DE AGUA POTABLE, ALCANTARILLADO Y SANEAMIENTO HUANDACAREO	PARAMUNICIPALES MAYORES	66.39%	62.80%	82.42%	28.80%	88.67%
ORGANISMO OPERADOR MUNICIPAL DEL AGUA POTABLE, ALCANTARILLADO Y SANEAMIENTO DE NUMARÁN	PARAMUNICIPALES MAYORES	10.93%	0.00%	6.67%	0.00%	38.38%
ORGANISMO OPERADOR SANEAMIENTO AGUA POTABLE, ALCANTARILLADO DE VILLA MORELOS	PARAMUNICIPALES MAYORES	27.12%	55.00%	39.36%	0.00%	0.00%
PANTEON MUNICIPAL SAN JERONIMO	PARAMUNICIPALES MAYORES	93.93%	96.67%	100.00%	88.00%	90.00%
PRO MANTENIMIENTO DEL SISTEMA DE AGUA POTABLE DEL MUNICIPIO DE PATZCUARO	PARAMUNICIPALES MAYORES	25.13%	50.99%	36.43%	0.00%	0.00%
SISTEMA DE AGUA POTABLE ALCANTARILLADO DE TARETAN	PARAMUNICIPALES MAYORES	5.66%	3.50%	0.00%	0.00%	17.73%
SISTEMA DE AGUA POTABLE ALCANTARILLADO DE ZAMORA	PARAMUNICIPALES MAYORES	10.24%	14.03%	0.00%	0.00%	21.33%
SISTEMA DE AGUA POTABLE ALCANTARILLADO Y SANEAMIENTO DE TANGANCICUARO	PARAMUNICIPALES MAYORES	60.88%	68.00%	66.52%	67.20%	41.33%
SISTEMA DE AGUA POTABLE ALCANTARILLADO Y SANEAMIENTO DE ZACAPU	PARAMUNICIPALES MAYORES	90.82%	88.83%	97.86%	80.80%	96.00%
SISTEMA DE AGUA POTABLE Y ALCANTARILLADO DE HUETAMO	PARAMUNICIPALES MAYORES	20.45%	19.52%	0.00%	0.00%	54.48%
SISTEMA DE AGUA POTABLE Y ALCANTARILLADO DE PARACHO	PARAMUNICIPALES MAYORES	91.49%	87.23%	93.77%	86.00%	100.00%
SISTEMA DE AGUA POTABLE Y ALCANTARILLADO DE S. TANGAMANDAPIO	PARAMUNICIPALES MAYORES	76.88%	86.18%	88.44%	88.40%	45.38%
SISTEMA DE AGUA POTABLE Y ALCANTARILLADO DE SAN JOSE DE GRACIA DEL MUNICIPIO DE MARCOS CASTELLANOS, MICHOCAN	PARAMUNICIPALES MAYORES	66.67%	80.22%	79.67%	28.29%	68.00%



RESULTADOS DEL SEGUNDO PERIODO 2023  
MICHOACÁN DE OCAMPO

NOMBRE DEL ENTE PÚBLICO	CLASIFICACIÓN DEL ENTE EN SEVAC	RESULTADO GLOBAL	A. REGISTROS CONTABLES	B. REGISTROS PRESUPUESTARIOS	C. REGISTROS ADMINISTRATIVOS	D. TRANSPARENCIA
SISTEMA DE AGUA POTABLE Y ALCANTARILLADO DE TUXPAN	PARAMUNICIPALES MAYORES	22.76%	31.12%	59.35%	0.00%	0.00%
SISTEMA DE AGUA POTABLE Y ALCANTARILLADO DE ZITACUARO	PARAMUNICIPALES MAYORES	83.16%	83.14%	79.29%	66.00%	100.00%
SISTEMA DE AGUA POTABLE Y ALCANTARILLADO DEL MUNICIPIO DE TLALPUJAHUA MICH	PARAMUNICIPALES MAYORES	75.73%	92.67%	79.50%	32.80%	83.33%
SISTEMA DE AGUA POTABLE Y ALCANTARILLADO DESCENTRALIZADO LOS REYES	PARAMUNICIPALES MAYORES	76.50%	96.67%	95.71%	20.00%	78.10%
SISTEMA DE AGUA POTABLE, ALCANTARILLADO Y SANEAMIENTO DE LA PIEDAD	PARAMUNICIPALES MAYORES	72.78%	95.71%	100.00%	8.89%	70.00%
SISTEMA DE AGUA POTABLE, DRENAJE Y ALCANTARILLADO (SAPA) DE CIUDAD HIDALGO MICHOACAN	PARAMUNICIPALES MAYORES	100.00%	100.00%	100.00%	100.00%	100.00%
SISTEMA MUNICIPAL PARA EL DESARROLLO INTEGRAL DE LA FAMILIA DE HUETAMO	PARAMUNICIPALES MAYORES	78.09%	80.00%	88.83%	66.29%	76.25%
SISTEMAS DE AGUA POTABLE Y ALCANTARILLADO DE JACONA	PARAMUNICIPALES MAYORES	0.00%	0.00%	0.00%	0.00%	0.00%
16-001 ACUITZIO	MUNICIPIOS MENORES	74.43%	78.11%	100.00%	20.00%	90.00%
16-002 AGUILILLA	MUNICIPIOS MENORES	32.27%	53.17%	71.60%	10.00%	0.00%
16-003 ÁLVARO OBREGÓN	MUNICIPIOS MENORES	67.56%	90.20%	88.00%	36.50%	52.00%
16-005 ANGANGUEO	MUNICIPIOS MENORES	91.10%	96.67%	100.00%	60.50%	100.00%
16-007 APORO	MUNICIPIOS MENORES	95.00%	96.67%	100.00%	80.00%	100.00%
16-008 AQUILA	MUNICIPIOS MENORES	79.28%	95.37%	100.00%	33.33%	80.00%
16-015 COALCOMÁN DE VÁZQUEZ PALLARES	MUNICIPIOS MENORES	0.00%	0.00%	0.00%	0.00%	0.00%
16-016 COENEO	MUNICIPIOS MENORES	98.00%	96.67%	100.00%	95.00%	100.00%
16-019 COTIJA	MUNICIPIOS MENORES	80.57%	79.89%	100.00%	63.00%	80.00%
16-021 CHARAPAN	MUNICIPIOS MENORES	91.55%	96.67%	100.00%	92.75%	80.00%
16-026 CHINICUILA	MUNICIPIOS MENORES	74.21%	84.87%	100.00%	18.75%	83.33%
16-027 CHUCÁNDIRO	MUNICIPIOS MENORES	59.99%	74.51%	95.20%	13.00%	53.33%
16-028 CHURINTZIO	MUNICIPIOS MENORES	95.73%	100.00%	100.00%	84.66%	96.00%
16-029 CHURUMUCO	MUNICIPIOS MENORES	90.38%	90.00%	98.00%	68.89%	100.00%
16-030 ECUANDUREO	MUNICIPIOS MENORES	37.14%	71.07%	76.00%	3.08%	0.00%
16-033 GABRIEL ZAMORA	MUNICIPIOS MENORES	39.72%	54.67%	93.60%	11.02%	8.00%
16-041 IRIMBO	MUNICIPIOS MENORES	43.88%	64.49%	76.00%	31.67%	10.00%
16-042 IXTLÁN	MUNICIPIOS MENORES	59.82%	73.73%	68.80%	24.71%	63.33%
16-058 NUEVO PARANGARICUTIRO	MUNICIPIOS MENORES	70.69%	75.29%	68.00%	47.50%	83.33%
16-061 OCAMPO	MUNICIPIOS MENORES	100.00%	100.00%	100.00%	100.00%	100.00%
16-062 PAJACUARÁN	MUNICIPIOS MENORES	100.00%	100.00%	100.00%	100.00%	100.00%
16-067 PENJAMILLO	MUNICIPIOS MENORES	97.00%	100.00%	100.00%	88.00%	98.00%
16-070 PURÉPERO	MUNICIPIOS MENORES	92.21%	83.33%	95.20%	90.83%	100.00%



NOMBRE DEL ENTE PÚBLICO	CLASIFICACIÓN DEL ENTE EN SEVAC	RESULTADO GLOBAL	A. REGISTROS CONTABLES	B. REGISTROS PRESUPUESTARIOS	C. REGISTROS ADMINISTRATIVOS	D. TRANSPARENCIA
16-074 COJUMATLÁN DE RÉGULES	MUNICIPIOS MENORES	89.21%	93.54%	100.00%	85.75%	80.00%
16-077 SAN LUCAS	MUNICIPIOS MENORES	0.00%	0.00%	0.00%	0.00%	0.00%
16-078 SANTA ANA MAYA	MUNICIPIOS MENORES	97.25%	98.82%	100.00%	100.00%	92.00%
16-090 TINGAMBATO	MUNICIPIOS MENORES	89.13%	91.11%	88.00%	83.00%	92.00%
16-091 TINGÜINDÍN	MUNICIPIOS MENORES	92.99%	91.33%	95.20%	85.75%	98.00%
16-095 TOCUMBO	MUNICIPIOS MENORES	0.00%	0.00%	0.00%	0.00%	0.00%
16-096 TUMBISCATÍO	MUNICIPIOS MENORES	92.93%	96.67%	76.00%	93.64%	100.00%
16-104 VILLAMAR	MUNICIPIOS MENORES	35.36%	20.00%	62.80%	3.00%	54.00%
16-105 VISTA HERMOSA	MUNICIPIOS MENORES	79.25%	98.67%	88.00%	41.25%	79.33%
16-109 ZINÁPARO	MUNICIPIOS MENORES	44.04%	46.42%	8.00%	49.58%	62.00%
COMITÉ DE AGUA POTABLE ALCANTARILLADO Y SANEAMIENTO DEL PAJACUARAN	PARAMUNICIPALES MENORES	12.00%	0.00%	0.00%	0.00%	48.00%
COMITÉ DE AGUA POTABLE Y ALCANTARILLADO DE ACUITZIO DEL CANJE	PARAMUNICIPALES MENORES	64.70%	69.67%	87.00%	13.33%	81.00%
COMITÉ DE AGUA POTABLE Y ALCANTARILLADO DE NUEVO PARANGARICUITIRO	PARAMUNICIPALES MENORES	0.00%	0.00%	0.00%	0.00%	0.00%
COMITÉ DE AGUA POTABLE Y ALCANTARILLADO DEL MUNICIPIO DE ÁLVARO OBREGÓN	PARAMUNICIPALES MENORES	100.00%	100.00%	100.00%	100.00%	100.00%
COMITÉ DE AGUA POTABLE Y ALCANTARILLADO DEL MUNICIPIO DE IXTLÁN	PARAMUNICIPALES MENORES	16.08%	20.48%	30.00%	14.55%	0.00%
COMITÉ DE AGUA POTABLE, ALCANTARILLADO Y SANEAMIENTO DEL MUNICIPIO DE AGUILILLA	PARAMUNICIPALES MENORES	98.73%	98.67%	100.00%	96.00%	100.00%
INSTITUTO MUNICIPAL DE PLANEACIÓN	PARAMUNICIPALES MENORES	0.50%	1.43%	0.00%	0.00%	0.00%
ORGANISMO OPERADOR DE AGUA POTABLE ALCANTARILLADO Y SANEAMIENTO DE TOCUMBO	PARAMUNICIPALES MENORES	0.00%	0.00%	0.00%	0.00%	0.00%
ORGANISMO OPERADOR DE AGUA POTABLE ALCANTARILLADO Y SANEAMIENTO DE VILLAMAR	PARAMUNICIPALES MENORES	4.67%	13.33%	0.00%	0.00%	0.00%
ORGANISMO OPERADOR DE AGUA POTABLE Y ALCANTARILLADO DE CHURINTZIO	PARAMUNICIPALES MENORES	41.85%	62.43%	76.00%	24.00%	0.00%
ORGANISMO OPERADOR DE AGUA POTABLE, ALCANTARILLADO Y SANEAMIENTO DE APORO MICHOCAN	PARAMUNICIPALES MENORES	61.90%	64.58%	68.00%	16.00%	90.00%
ORGANISMO OPERADOR DE AGUA POTABLE, ALCANTARILLADO Y SANEAMIENTO DE COJUMATLÁN DE RÉGULES	PARAMUNICIPALES MENORES	92.17%	83.33%	90.00%	100.00%	100.00%
ORGANISMO OPERADOR DE AGUA POTABLE, ALCANTARILLADO Y SANEAMIENTO DE IRIMBO, MCHOACAN	PARAMUNICIPALES MENORES	68.64%	77.67%	82.00%	12.80%	90.00%
ORGANISMO OPERADOR DE AGUA POTABLE, ALCANTARILLADO Y SANEAMIENTO, ORGANISMO PUBLICO DEL MUNICIPIO DE VISTA HERMOSA MICHOCÁN	PARAMUNICIPALES MENORES	0.00%	0.00%	0.00%	0.00%	0.00%
ORGANISMO OPERADOR DEL SISTEMA DE AGUA POTABLE, ALCANTARILLADO Y SANEAMIENTO DE TINGÜINDÍN, MICH	PARAMUNICIPALES MENORES	98.00%	100.00%	100.00%	90.00%	100.00%
ORGANISMO OPERADOR DEL SISTEMA DE AGUA POTABLE, ALCANTARILLADO Y SANEAMIENTO DEL MUNICIPIO DE GABRIEL ZAMORA, MICHOCÁN	PARAMUNICIPALES MENORES	50.53%	46.67%	40.00%	6.00%	100.00%
SISTEMA DE AGUA POTABLE Y ALCANTARILLADO DE ECUANDUREO	PARAMUNICIPALES MENORES	23.73%	45.50%	39.00%	0.00%	0.00%
SISTEMA DE AGUA POTABLE Y ALCANTARILLADO DE PUREPERO DE ECHAZ	PARAMUNICIPALES MENORES	67.61%	59.49%	96.00%	70.44%	54.00%
SISTEMA DE AGUA POTABLE Y ALCANTARILLADO DEL MUNICIPIO DE PENJAMILLO DE DEGOLLADO	PARAMUNICIPALES MENORES	64.11%	64.55%	73.00%	9.60%	100.00%
SISTEMA DE AGUA POTABLE Y ALCANTARILLADO DEL MUNICIPIO DE TUMBISCATÍO	PARAMUNICIPALES MENORES	0.00%	0.00%	0.00%	0.00%	0.00%



RESULTADOS DEL SEGUNDO PERIODO 2023  
MORELOS

NOMBRE DEL ENTE PÚBLICO	CLASIFICACIÓN DEL ENTE EN SEVAC	RESULTADO GLOBAL	A. REGISTROS CONTABLES	B. REGISTROS PRESUPUESTARIOS	C. REGISTROS ADMINISTRATIVOS	D. TRANSPARENCIA
PODER EJECUTIVO DEL GOBIERNO DEL ESTADO DE MORELOS	PODER EJECUTIVO ESTATAL	98.63%	98.00%	100.00%	96.15%	100.00%
COMISIÓN DE DERECHOS HUMANOS DEL ESTADO DE MORELOS	PODERES Y AUTÓNOMOS	100.00%	100.00%	100.00%	100.00%	100.00%
CONGRESO DEL ESTADO DE MORELOS	PODERES Y AUTÓNOMOS	100.00%	100.00%	100.00%	100.00%	100.00%
EL COLEGIO DE MORELOS	PODERES Y AUTÓNOMOS	98.92%	99.57%	100.00%	95.38%	100.00%
ENTIDAD SUPERIOR DE AUDITORÍA Y FISCALIZACIÓN DEL CONGRESO DEL ESTADO DE MORELOS	PODERES Y AUTÓNOMOS	95.74%	97.83%	93.33%	100.00%	91.33%
FISCALÍA GENERAL DEL ESTADO DE MORELOS	PODERES Y AUTÓNOMOS	100.00%	100.00%	100.00%	100.00%	100.00%
H. TRIBUNAL SUPERIOR DE JUSTICIA DEL ESTADO DE MORELOS	PODERES Y AUTÓNOMOS	99.69%	100.00%	100.00%	98.46%	100.00%
INSTITUTO DE DESARROLLO Y FORTALECIMIENTO MUNICIPAL DEL ESTADO DE MORELOS	PODERES Y AUTÓNOMOS	100.00%	100.00%	100.00%	100.00%	100.00%
INSTITUTO DE LA MUJER PARA EL ESTADO DE MORELOS	PODERES Y AUTÓNOMOS	99.12%	99.13%	98.67%	98.46%	100.00%
INSTITUTO MORELENSE DE INFORMACIÓN PÚBLICA Y ESTADÍSTICA	PODERES Y AUTÓNOMOS	100.00%	100.00%	100.00%	100.00%	100.00%
INSTITUTO MORELENSE DE PROCESOS ELECTORALES Y PARTICIPACIÓN CUIDADANA	PODERES Y AUTÓNOMOS	96.90%	96.67%	98.67%	100.00%	93.33%
TRIBUNAL DE JUSTICIA ADMINISTRATIVA DEL ESTADO DE MORELOS	PODERES Y AUTÓNOMOS	99.47%	100.00%	97.33%	100.00%	100.00%
TRIBUNAL ELECTORAL DEL ESTADO DE MORELOS	PODERES Y AUTÓNOMOS	98.51%	96.96%	99.42%	98.46%	100.00%
TRIBUNAL UNITARIO DE JUSTICIA PENAL PARA ADOLESCENTES DEL ESTADO DE MORELOS	PODERES Y AUTÓNOMOS	100.00%	100.00%	100.00%	100.00%	100.00%
UNIVERSIDAD AUTÓNOMA DEL ESTADO DE MORELOS	PODERES Y AUTÓNOMOS	100.00%	100.00%	100.00%	100.00%	100.00%
AEROPUERTO DE CUERNAVACA, S.A. DE C.V.	PARAESTATALES	100.00%	100.00%	100.00%	100.00%	100.00%
CENTRO DE CONCILIACION LABORAL DEL ESTADO DE MORELOS	PARAESTATALES	100.00%	100.00%	100.00%	100.00%	100.00%
CENTRO MORELENSE DE LAS ARTES	PARAESTATALES	100.00%	100.00%	100.00%	100.00%	100.00%
COLEGIO DE BACHILLERES DEL ESTADO DE MORELOS	PARAESTATALES	100.00%	100.00%	100.00%	100.00%	100.00%
COLEGIO DE EDUCACIÓN PROFESIONAL TÉCNICA DEL ESTADO DE MORELOS	PARAESTATALES	99.79%	99.40%	100.00%	100.00%	100.00%
COLEGIO DE ESTUDIOS CIENTÍFICOS Y TECNOLÓGICOS DEL ESTADO DE MORELOS	PARAESTATALES	100.00%	100.00%	100.00%	100.00%	100.00%
COMISIÓN EJECUTIVA DE ATENCIÓN Y REPARACIÓN A VÍCTIMAS DEL ESTADO DE MORELOS	PARAESTATALES	97.91%	97.83%	93.33%	100.00%	100.00%
COMISIÓN ESTATAL DE ARBITRAJE MÉDICO	PARAESTATALES	100.00%	100.00%	100.00%	100.00%	100.00%
COMISIÓN ESTATAL DE MEJORA REGULATORIA	PARAESTATALES	98.83%	96.67%	100.00%	100.00%	100.00%
COMISIÓN ESTATAL DE RESERVAS TERRITORIALES	PARAESTATALES	100.00%	100.00%	100.00%	100.00%	100.00%
COMISIÓN ESTATAL DEL AGUA	PARAESTATALES	100.00%	100.00%	100.00%	100.00%	100.00%
CONSEJO DE CIENCIA Y TECNOLOGÍA DEL ESTADO DE MORELOS	PARAESTATALES	100.00%	100.00%	100.00%	100.00%	100.00%
COORDINACIÓN ESTATAL DE PROTECCIÓN CIVIL MORELOS	PARAESTATALES	100.00%	100.00%	100.00%	100.00%	100.00%
EL INSTITUTO DE CAPACITACIÓN PARA EL TRABAJO DEL ESTADO DE MORELOS	PARAESTATALES	99.79%	100.00%	100.00%	100.00%	99.14%
FIDEICOMISO BALNEARIO AGUA HEDIONDA	PARAESTATALES	100.00%	100.00%	100.00%	100.00%	100.00%
FIDEICOMISO CENTRO CULTURAL TEOPANZOLCO	PARAESTATALES	100.00%	100.00%	100.00%	100.00%	100.00%



RESULTADOS DEL SEGUNDO PERIODO 2023  
MORELOS

NOMBRE DEL ENTE PÚBLICO	CLASIFICACIÓN DEL ENTE EN SEVAC	RESULTADO GLOBAL	A. REGISTROS CONTABLES	B. REGISTROS PRESUPUESTARIOS	C. REGISTROS ADMINISTRATIVOS	D. TRANSPARENCIA
FIDEICOMISO CENTRO DE CONGRESOS Y CONVENCIONES MORELOS	PARAESTATALES	99.73%	100.00%	98.67%	100.00%	100.00%
FIDEICOMISO EJECUTIVO DEL FONDO DE COMPETITIVIDAD Y PROMOCIÓN DEL EMPLEO	PARAESTATALES	98.83%	96.67%	100.00%	100.00%	100.00%
FIDEICOMISO FONDO DESARROLLO EMPRESARIAL Y PROMOCIÓN DE LA INVERSIÓN	PARAESTATALES	100.00%	100.00%	100.00%	100.00%	100.00%
FIDEICOMISO LAGO DE TEQUESQUITENGO	PARAESTATALES	100.00%	100.00%	100.00%	100.00%	100.00%
FIDEICOMISO MUSEO MORELENSE DE ARTE CONTEMPORÁNEO	PARAESTATALES	73.96%	98.70%	92.48%	92.09%	10.00%
FIDEICOMISO PARQUE CIENTÍFICO Y TECNOLÓGICO MORELOS	PARAESTATALES	100.00%	100.00%	100.00%	100.00%	100.00%
FIDEICOMISO TURISMO MORELOS	PARAESTATALES	73.92%	71.59%	84.76%	51.10%	86.76%
HOSPITAL DEL NIÑO MORELENSE	PARAESTATALES	100.00%	100.00%	100.00%	100.00%	100.00%
INSTITUTO DE CRÉDITO PARA LOS TRABAJADORES AL SERVICIO DEL GOBIERNO DEL ESTADO DE MORELOS	PARAESTATALES	100.00%	100.00%	100.00%	100.00%	100.00%
INSTITUTO DE LA DEFENSORÍA PÚBLICA DEL ESTADO DE MORELOS	PARAESTATALES	100.00%	100.00%	100.00%	100.00%	100.00%
INSTITUTO DE LA EDUCACIÓN BÁSICA DEL ESTADO DE MORELOS	PARAESTATALES	97.96%	94.83%	98.83%	100.00%	100.00%
INSTITUTO DE SERVICIOS REGISTRALES Y CATASTRALES DEL ESTADO DE MORELOS	PARAESTATALES	100.00%	100.00%	100.00%	100.00%	100.00%
INSTITUTO DEL DEPORTE Y CULTURA FÍSICA DEL ESTADO DE MORELOS	PARAESTATALES	100.00%	100.00%	100.00%	100.00%	100.00%
INSTITUTO ESTATAL DE EDUCACIÓN PARA ADULTOS	PARAESTATALES	100.00%	100.00%	100.00%	100.00%	100.00%
INSTITUTO ESTATAL DE INFRAESTRUCTURA EDUCATIVA	PARAESTATALES	100.00%	100.00%	100.00%	100.00%	100.00%
INSTITUTO MORELENSE DE RADIO Y TELEVISIÓN	PARAESTATALES	100.00%	100.00%	100.00%	100.00%	100.00%
INSTITUTO MORELENSE PARA EL FINANCIAMIENTO DEL SECTOR PRODUCTIVO	PARAESTATALES	98.31%	96.40%	97.86%	100.00%	100.00%
INSTITUTO PRO-VETERANOS DE LA REVOLUCION DEL SUR	PARAESTATALES	95.77%	99.57%	93.33%	94.62%	93.33%
MUSEO MORELENSE DE ARTE POPULAR	PARAESTATALES	100.00%	100.00%	100.00%	100.00%	100.00%
OPERADOR DE CARRETERAS DE CUOTA	PARAESTATALES	100.00%	100.00%	100.00%	100.00%	100.00%
RÉGIMEN ESTATAL DE PROTECCIÓN SOCIAL EN SALUD DE MORELOS EN LIQUIDACIÓN	PARAESTATALES	100.00%	100.00%	100.00%	100.00%	100.00%
SERVICIOS DE SALUD DE MORELOS	PARAESTATALES	98.84%	98.26%	100.00%	100.00%	97.81%
SISTEMA PARA EL DESARROLLO INTEGRAL DE LA FAMILIA DEL ESTADO DE MORELOS	PARAESTATALES	100.00%	100.00%	100.00%	100.00%	100.00%
UNIVERSIDAD POLITÉCNICA DEL ESTADO DE MORELOS	PARAESTATALES	100.00%	100.00%	100.00%	100.00%	100.00%
UNIVERSIDAD TECNOLÓGICA DEL SUR DEL ESTADO DE MORELOS	PARAESTATALES	100.00%	100.00%	100.00%	100.00%	100.00%
UNIVERSIDAD TECNOLÓGICA EMILIANO ZAPATA DEL ESTADO DE MORELOS	PARAESTATALES	100.00%	100.00%	100.00%	100.00%	100.00%
17-003 AXOCHIAPAN	MUNICIPIOS MAYORES	99.40%	98.00%	100.00%	100.00%	100.00%
17-004 AYALA	MUNICIPIOS MAYORES	97.04%	98.53%	98.67%	100.00%	92.50%
17-006 CUAUTLA	MUNICIPIOS MAYORES	99.00%	96.67%	100.00%	100.00%	100.00%
17-007 CUERNAVACA	MUNICIPIOS MAYORES	100.00%	100.00%	100.00%	100.00%	100.00%
17-008 EMILIANO ZAPATA	MUNICIPIOS MAYORES	99.57%	99.60%	100.00%	98.46%	100.00%

NOMBRE DEL ENTE PÚBLICO	CLASIFICACIÓN DEL ENTE EN SEVAC	RESULTADO GLOBAL	A. REGISTROS CONTABLES	B. REGISTROS PRESUPUESTARIOS	C. REGISTROS ADMINISTRATIVOS	D. TRANSPARENCIA
17-011 JIUTEPEC	MUNICIPIOS MAYORES	100.00%	100.00%	100.00%	100.00%	100.00%
17-012 JOJUTLA	MUNICIPIOS MAYORES	100.00%	100.00%	100.00%	100.00%	100.00%
17-015 MIACATLÁN	MUNICIPIOS MAYORES	99.10%	100.00%	100.00%	100.00%	97.00%
17-017 PUENTE DE IXTLA	MUNICIPIOS MAYORES	98.50%	100.00%	100.00%	100.00%	95.00%
17-018 TEMIXCO	MUNICIPIOS MAYORES	99.23%	100.00%	100.00%	96.15%	100.00%
17-019 TEPALcingo	MUNICIPIOS MAYORES	100.00%	100.00%	100.00%	100.00%	100.00%
17-020 TEPOZTLÁN	MUNICIPIOS MAYORES	99.75%	100.00%	100.00%	98.75%	100.00%
17-024 TLALTIZAPÁN DE ZAPATA	MUNICIPIOS MAYORES	100.00%	100.00%	100.00%	100.00%	100.00%
17-025 TLAQUILTENANGO	MUNICIPIOS MAYORES	100.00%	100.00%	100.00%	100.00%	100.00%
17-028 XOCHITEPEC	MUNICIPIOS MAYORES	100.00%	100.00%	100.00%	100.00%	100.00%
17-029 YAUTEPEC	MUNICIPIOS MAYORES	100.00%	100.00%	100.00%	100.00%	100.00%
17-030 YECAPIXTLA	MUNICIPIOS MAYORES	100.00%	100.00%	100.00%	100.00%	100.00%
17-031 ZACATEPEC	MUNICIPIOS MAYORES	93.25%	100.00%	100.00%	100.00%	77.50%
SISTEMA DE AGUA POTABLE Y ALCANTARILLADO DEL MUNICIPIO DE CUERNAVACA	PARAMUNICIPALES MAYORES	100.00%	100.00%	100.00%	100.00%	100.00%
SISTEMA DE CONSERVACIÓN, AGUA POTABLE Y SANEAMIENTO DE AGUA DE JIUTEPEC, MORELOS	PARAMUNICIPALES MAYORES	100.00%	100.00%	100.00%	100.00%	100.00%
SISTEMA DE CONSERVACIÓN, AGUA POTABLE Y SANEAMIENTO DE AGUA DE PUENTE DE IXTLA, MORELOS	PARAMUNICIPALES MAYORES	94.04%	99.52%	93.33%	98.55%	83.33%
SISTEMA DE CONSERVACION, AGUA POTABLE Y SANEAMIENTO DE AGUA DE TEMIXCO, MORELOS	PARAMUNICIPALES MAYORES	99.17%	97.62%	100.00%	100.00%	100.00%
SISTEMA MUNICIPAL PARA EL DESARROLLO INTEGRAL DE LA FAMILIA DE CUERNAVACA	PARAMUNICIPALES MAYORES	96.11%	93.81%	98.67%	92.73%	100.00%
SISTEMA MUNICIPAL PARA EL DESARROLLO INTEGRAL DE LA FAMILIA DE JIUTEPEC, MORELOS.	PARAMUNICIPALES MAYORES	55.16%	47.45%	60.14%	54.55%	62.48%
SISTEMA MUNICIPAL PARA EL DESARROLLO INTEGRAL DE LA FAMILIA DEL MUNICIPIO DE TEMIXCO, MORELOS	PARAMUNICIPALES MAYORES	91.08%	85.45%	96.95%	92.73%	92.95%
17-001 AMACUZAC	MUNICIPIOS MENORES	100.00%	100.00%	100.00%	100.00%	100.00%
17-002 ATLATLAHUCAN	MUNICIPIOS MENORES	100.00%	100.00%	100.00%	100.00%	100.00%
17-005 COATLÁN DEL RÍO	MUNICIPIOS MENORES	99.08%	100.00%	100.00%	95.38%	100.00%
17-009 HUITZILAC	MUNICIPIOS MENORES	93.84%	96.67%	100.00%	95.19%	86.00%
17-010 JANTETELCO	MUNICIPIOS MENORES	100.00%	100.00%	100.00%	100.00%	100.00%
17-013 JONACATEPEC DE LEANDRO VALLE	MUNICIPIOS MENORES	99.45%	100.00%	100.00%	99.23%	98.67%
17-014 MAZATEPEC	MUNICIPIOS MENORES	94.86%	98.00%	100.00%	92.31%	90.00%
17-016 OCUITUCO	MUNICIPIOS MENORES	97.00%	98.00%	100.00%	100.00%	92.00%
17-021 TETECALA	MUNICIPIOS MENORES	89.35%	100.00%	100.00%	93.75%	68.67%
17-022 TETELA DEL VOLCÁN	MUNICIPIOS MENORES	99.50%	100.00%	100.00%	97.50%	100.00%
17-023 TLALNEPANTLA	MUNICIPIOS MENORES	100.00%	100.00%	100.00%	100.00%	100.00%



RESULTADOS DEL SEGUNDO PERIODO 2023  
MORELOS

NOMBRE DEL ENTE PÚBLICO	CLASIFICACIÓN DEL ENTE EN SEVAC	RESULTADO GLOBAL	A. REGISTROS CONTABLES	B. REGISTROS PRESUPUESTARIOS	C. REGISTROS ADMINISTRATIVOS	D. TRANSPARENCIA
17-026 TLAYACAPAN	MUNICIPIOS MENORES	99.80%	99.33%	100.00%	100.00%	100.00%
17-027 TOTOLAPAN	MUNICIPIOS MENORES	100.00%	100.00%	100.00%	100.00%	100.00%
17-032 ZACUALPAN DE AMILPAS	MUNICIPIOS MENORES	81.62%	86.67%	100.00%	48.08%	86.67%
17-033 TEMOAC	MUNICIPIOS MENORES	100.00%	100.00%	100.00%	100.00%	100.00%

NOMBRE DEL ENTE PÚBLICO	CLASIFICACIÓN DEL ENTE EN SEVAC	RESULTADO GLOBAL	A. REGISTROS CONTABLES	B. REGISTROS PRESUPUESTARIOS	C. REGISTROS ADMINISTRATIVOS	D. TRANSPARENCIA
PODER EJECUTIVO DEL ESTADO DE NAYARIT	PODER EJECUTIVO ESTATAL	100.00%	100.00%	100.00%	100.00%	100.00%
AUDITORÍA SUPERIOR DEL ESTADO DE NAYARIT	PODERES Y AUTÓNOMOS	100.00%	100.00%	100.00%	100.00%	100.00%
COMISIÓN DE DEFENSA DE LOS DERECHOS HUMANOS PARA EL ESTADO DE NAYARIT	PODERES Y AUTÓNOMOS	72.37%	79.45%	79.67%	49.00%	75.33%
COMISIÓN ESTATAL DE ATENCIÓN INTEGRAL A VÍCTIMAS DEL ESTADO DE NAYARIT	PODERES Y AUTÓNOMOS	99.22%	97.78%	100.00%	100.00%	100.00%
FISCALÍA GENERAL DEL ESTADO	PODERES Y AUTÓNOMOS	100.00%	100.00%	100.00%	100.00%	100.00%
H. CONGRESO DEL ESTADO DE NAYARIT	PODERES Y AUTÓNOMOS	99.29%	99.40%	100.00%	97.50%	100.00%
INSTITUTO DE TRANSPARENCIA Y ACCESO A LA INFORMACIÓN PÚBLICA DEL ESTADO DE NAYARIT	PODERES Y AUTÓNOMOS	86.98%	88.50%	82.02%	78.00%	96.00%
INSTITUTO ESTATAL ELECTORAL DE NAYARIT	PODERES Y AUTÓNOMOS	97.30%	97.42%	100.00%	91.00%	100.00%
PODER JUDICIAL DEL ESTADO DE NAYARIT	PODERES Y AUTÓNOMOS	92.63%	93.86%	98.08%	80.00%	96.67%
TRIBUNAL DE JUSTICIA ADMINISTRATIVA	PODERES Y AUTÓNOMOS	95.25%	93.18%	94.00%	100.00%	95.33%
TRIBUNAL ESTATAL ELECTORAL	PODERES Y AUTÓNOMOS	100.00%	100.00%	100.00%	100.00%	100.00%
UNIVERSIDAD AUTÓNOMA DE NAYARIT	PODERES Y AUTÓNOMOS	72.73%	83.86%	91.15%	28.25%	78.00%
BENEFICENCIA PÚBLICA DEL ESTADO DE NAYARIT	PARAESTATALES	94.75%	95.00%	100.00%	83.33%	99.33%
CENTRO DE CONCILIACIÓN LABORAL DEL ESTADO DE NAYARIT	PARAESTATALES	46.56%	51.80%	36.57%	7.50%	78.44%
CENTRO DE DESARROLLO ECONÓMICO EDUCATIVO DE LA MESA DE EL NAYAR	PARAESTATALES	3.17%	0.00%	0.00%	0.00%	12.67%
CENTRO DE JUSTICIA FAMILIAR	PARAESTATALES	99.60%	100.00%	100.00%	98.00%	100.00%
COLEGIO DE BACHILLERES DEL ESTADO DE NAYARIT	PARAESTATALES	96.20%	99.23%	94.17%	99.00%	91.33%
COLEGIO DE EDUCACIÓN PROFESIONAL TÉCNICA DEL ESTADO DE NAYARIT	PARAESTATALES	91.18%	96.80%	96.00%	93.00%	78.00%
COLEGIO DE ESTUDIOS CIENTÍFICOS Y TECNOLÓGICOS DEL ESTADO DE NAYARIT	PARAESTATALES	84.55%	85.33%	100.00%	48.43%	100.00%
COMISIÓN ESTATAL DE AGUA POTABLE Y ALCANTARILLADO	PARAESTATALES	98.50%	96.67%	100.00%	98.33%	100.00%
COMISIÓN ESTATAL DE CONCILIACIÓN Y ARBITRAJE MÉDICO PARA EL ESTADO DE NAYARIT	PARAESTATALES	99.88%	100.00%	99.42%	100.00%	100.00%
COMISIÓN FORESTAL DE NAYARIT	PARAESTATALES	98.49%	96.67%	98.29%	100.00%	100.00%
COMITÉ ADMINISTRADOR DE LA FERIA NACIONAL TEPIC	PARAESTATALES	83.80%	98.00%	90.00%	45.00%	90.00%
COMITÉ ESTATAL DE SANIDAD ACUÍCOLA DEL ESTADO DE NAYARIT	PARAESTATALES	83.81%	95.67%	96.75%	46.67%	86.56%
COMITÉ ESTATAL PARA EL FOMENTO Y PROTECCIÓN PECUARIA DE NAYARIT, S.C.	PARAESTATALES	99.37%	99.33%	100.00%	98.00%	100.00%
CONSEJO DE CIENCIA Y TECNOLOGÍA DEL ESTADO DE NAYARIT	PARAESTATALES	83.76%	94.75%	93.33%	97.14%	50.00%
CONSEJO ESTATAL CONTRA LAS ADICCIONES	PARAESTATALES	92.54%	90.83%	99.42%	81.25%	98.44%
CONSEJO ESTATAL PARA LA CULTURA Y LAS ARTES DE NAYARIT	PARAESTATALES	59.52%	66.21%	85.14%	28.02%	54.86%
CONSEJO NAYARITA DEL CAFÉ	PARAESTATALES	99.60%	100.00%	100.00%	98.00%	100.00%
DIRECCIÓN GENERAL DEL FONDO DE PENSIONES	PARAESTATALES	69.35%	94.33%	85.23%	25.71%	56.57%
ESCUELA NORMAL SUPERIOR DE NAYARIT	PARAESTATALES	97.25%	98.67%	100.00%	88.57%	100.00%

NOMBRE DEL ENTE PÚBLICO	CLASIFICACIÓN DEL ENTE EN SEVAC	RESULTADO GLOBAL	A. REGISTROS CONTABLES	B. REGISTROS PRESUPUESTARIOS	C. REGISTROS ADMINISTRATIVOS	D. TRANSPARENCIA
FIDEICOMISO BAHÍA DE BANDERAS	PARAESTATALES	91.09%	94.80%	91.04%	87.14%	89.11%
FIDEICOMISO DE APOYO ECONÓMICO PARA ATLETAS DE ALTO RENDIMIENTO	PARAESTATALES	100.00%	100.00%	100.00%	100.00%	100.00%
FIDEICOMISO DE PROMOCIÓN TURÍSTICA DEL ESTADO DE NAYARIT	PARAESTATALES	94.09%	96.67%	100.00%	96.00%	84.22%
FIDEICOMISO DEL FONDO MIXTO PARA LA CIENCIA Y LA TECNOLOGÍA DEL ESTADO DE NAYARIT	PARAESTATALES	100.00%	100.00%	100.00%	100.00%	100.00%
FIDEICOMISO EDUCATIVO A FAVOR DE LOS 3 PRIMEROS NIÑOS O NIÑAS QUE NAZCAN VIVOS Y VIABLES AL INICIO DEL AÑO 2000	PARAESTATALES	98.83%	96.67%	100.00%	100.00%	100.00%
FIDEICOMISO IRREVOCABLE DE INVERSIÓN Y ADMINISTRACIÓN PARA EL PROGRAMA ESPECIAL DE FINANCIAMIENTO A LA VIVIENDA PARA EL MAGISTERIO EN EL ESTADO DE NAYARIT	PARAESTATALES	86.82%	97.67%	99.42%	40.00%	99.00%
FONDO DE FOMENTO AGROPECUARIO DEL ESTADO DE NAYARIT	PARAESTATALES	90.28%	95.09%	100.00%	60.00%	100.00%
FONDO DE FOMENTO INDUSTRIAL DEL ESTADO DE NAYARIT	PARAESTATALES	91.97%	96.00%	88.52%	90.00%	90.67%
FONDO DE GARANTÍA Y RECONVERSIÓN PRODUCTIVA RURAL DEL ESTADO DE NAYARIT	PARAESTATALES	24.16%	31.66%	57.71%	7.69%	0.00%
FONDO DE INVERSIÓN Y REINVERSIÓN PARA LA CREACIÓN Y APOYO DE EMPRESAS SOCIALES DEL ESTADO DE NAYARIT	PARAESTATALES	85.01%	96.00%	92.00%	76.00%	71.22%
FONDO DE SEGURIDAD PÚBLICA DEL ESTADO DE NAYARIT	PARAESTATALES	96.32%	95.76%	100.00%	89.00%	100.00%
INSTITUTO DE ADQUISICIONES, ARRENDAMIENTOS Y PRESTACIÓN DE SERVICIOS DEL ESTADO DE NAYARIT	PARAESTATALES	91.70%	95.76%	89.42%	90.00%	89.22%
INSTITUTO DE CAPACITACIÓN PARA EL TRABAJO DEL ESTADO DE NAYARIT	PARAESTATALES	99.56%	100.00%	100.00%	97.78%	100.00%
INSTITUTO DE JUSTICIA LABORAL BUROCRÁTICA DEL ESTADO DE NAYARIT	PARAESTATALES	0.00%	0.00%	0.00%	0.00%	0.00%
INSTITUTO DE PLANEACIÓN DEL ESTADO DE NAYARIT (IPLANAY)	PARAESTATALES	86.71%	90.05%	100.00%	68.33%	86.11%
INSTITUTO ESTATAL DE EDUCACIÓN NORMAL DE NAYARIT	PARAESTATALES	78.84%	90.67%	95.42%	25.00%	92.11%
INSTITUTO MARAKAME	PARAESTATALES	76.15%	85.00%	89.25%	24.00%	95.00%
INSTITUTO NAYARITA DE CULTURA FÍSICA Y DEPORTE	PARAESTATALES	99.83%	100.00%	100.00%	100.00%	99.33%
INSTITUTO NAYARITA DE EDUCACIÓN PARA ADULTOS	PARAESTATALES	99.67%	100.00%	100.00%	100.00%	98.67%
INSTITUTO NAYARITA DE LA JUVENTUD	PARAESTATALES	97.55%	100.00%	98.25%	92.00%	98.00%
INSTITUTO NAYARITA PARA LA INFRAESTRUCTURA FÍSICA EDUCATIVA	PARAESTATALES	99.36%	98.73%	100.00%	100.00%	99.22%
INSTITUTO PARA LA MUJER NAYARITA	PARAESTATALES	98.71%	100.00%	100.00%	98.57%	96.00%
INSTITUTO PROMOTOR DE LA VIVIENDA DE NAYARIT	PARAESTATALES	82.79%	95.14%	96.11%	46.35%	84.00%
PATRONATO DEL TEATRO DEL PUEBLO	PARAESTATALES	99.17%	100.00%	97.86%	98.00%	100.00%
PATRONATO PARA ADMINISTRAR EL IMPUESTO ESPECIAL DESTINADO A LA UNIVERSIDAD AUTÓNOMA DE NAYARIT	PARAESTATALES	0.00%	0.00%	0.00%	0.00%	0.00%
PROGRAMA NACIONAL DE BECAS PARA ESTUDIOS SUPERIORES	PARAESTATALES	100.00%	100.00%	100.00%	100.00%	100.00%
SECRETARÍA EJECUTIVA DEL SISTEMA LOCAL ANTICORRUPCIÓN	PARAESTATALES	96.57%	98.08%	94.17%	93.00%	99.22%
SERVICIOS DE EDUCACIÓN PÚBLICA DEL ESTADO DE NAYARIT	PARAESTATALES	100.00%	100.00%	100.00%	100.00%	100.00%
SERVICIOS DE SALUD DE NAYARIT	PARAESTATALES	85.10%	91.57%	100.00%	76.67%	70.89%
SISTEMA DE RADIO Y TELEVISIÓN DE NAYARIT	PARAESTATALES	99.48%	99.33%	100.00%	98.57%	100.00%
SISTEMA PARA EL DESARROLLO INTEGRAL DE LA FAMILIA	PARAESTATALES	98.83%	96.67%	100.00%	100.00%	100.00%

NOMBRE DEL ENTE PÚBLICO	CLASIFICACIÓN DEL ENTE EN SEVAC	RESULTADO GLOBAL	A. REGISTROS CONTABLES	B. REGISTROS PRESUPUESTARIOS	C. REGISTROS ADMINISTRATIVOS	D. TRANSPARENCIA
UNIVERSIDAD PEDAGÓGICA NACIONAL	PARAESTATALES	99.73%	99.23%	100.00%	100.00%	100.00%
UNIVERSIDAD POLITÉCNICA DEL ESTADO DE NAYARIT	PARAESTATALES	92.94%	96.07%	100.00%	85.08%	89.22%
UNIVERSIDAD TECNOLÓGICA DE BAHÍA DE BANDERAS	PARAESTATALES	87.61%	92.67%	96.50%	91.67%	70.19%
UNIVERSIDAD TECNOLÓGICA DE LA COSTA	PARAESTATALES	99.43%	99.33%	100.00%	98.33%	100.00%
UNIVERSIDAD TECNOLÓGICA DE LA SIERRA	PARAESTATALES	94.46%	100.00%	100.00%	88.00%	87.44%
UNIVERSIDAD TECNOLÓGICA DE MAZATÁN	PARAESTATALES	87.71%	90.98%	93.33%	80.43%	84.44%
UNIVERSIDAD TECNOLÓGICA DE NAYARIT	PARAESTATALES	96.83%	99.17%	100.00%	85.58%	100.00%
18-001 ACAPONETA	MUNICIPIOS MAYORES	95.03%	93.33%	100.00%	89.66%	97.00%
18-004 COMPOSTELA	MUNICIPIOS MAYORES	78.87%	93.28%	86.67%	75.28%	61.67%
18-006 IXTLÁN DEL RÍO	MUNICIPIOS MAYORES	95.29%	98.00%	93.33%	93.64%	95.00%
18-007 JALA	MUNICIPIOS MAYORES	92.17%	92.67%	93.33%	90.50%	92.00%
18-008 XALISCO	MUNICIPIOS MAYORES	88.84%	94.42%	93.33%	80.00%	86.17%
18-009 DEL NAYAR	MUNICIPIOS MAYORES	92.03%	90.13%	100.00%	85.83%	92.75%
18-010 ROSAMORADA	MUNICIPIOS MAYORES	69.99%	90.67%	69.12%	44.58%	66.83%
18-011 RUIZ	MUNICIPIOS MAYORES	76.26%	74.80%	93.33%	43.75%	88.00%
18-012 SAN BLAS	MUNICIPIOS MAYORES	75.57%	95.13%	90.00%	32.64%	75.00%
18-014 SANTA MARÍA DEL ORO	MUNICIPIOS MAYORES	78.04%	86.07%	85.50%	63.33%	74.86%
18-015 SANTIAGO IXCUINTLA	MUNICIPIOS MAYORES	89.47%	89.73%	100.00%	74.00%	92.50%
18-016 TECUALA	MUNICIPIOS MAYORES	75.15%	72.50%	74.48%	58.27%	89.50%
18-017 TEPIC	MUNICIPIOS MAYORES	99.80%	99.33%	100.00%	100.00%	100.00%
18-018 TUXPAN	MUNICIPIOS MAYORES	82.04%	99.29%	90.00%	56.25%	76.67%
18-020 BAHÍA DE BANDERAS	MUNICIPIOS MAYORES	100.00%	100.00%	100.00%	100.00%	100.00%
COMISION MUNICIPAL DE DERECHOS HUMANOS DE BAHÍA DE BANDERAS NAYARIT	PARAMUNICIPALES MAYORES	100.00%	100.00%	100.00%	100.00%	100.00%
INSTITUTO MUNICIPAL DE PLANEACIÓN DE ACAPONETA, NAYARIT	PARAMUNICIPALES MAYORES	50.83%	70.18%	90.00%	41.33%	0.00%
INSTITUTO MUNICIPAL DE PLANEACIÓN DE BAHÍA DE BANDERAS, NAYARIT	PARAMUNICIPALES MAYORES	100.00%	100.00%	100.00%	100.00%	100.00%
INSTITUTO MUNICIPAL DE PLANEACIÓN DE COMPOSTELA, NAYARIT	PARAMUNICIPALES MAYORES	86.19%	96.00%	95.42%	64.00%	82.83%
INSTITUTO MUNICIPAL DE PLANEACIÓN DE IXTLAN DEL RIO NAYARIT	PARAMUNICIPALES MAYORES	86.90%	96.17%	98.99%	58.00%	87.38%
INSTITUTO MUNICIPAL DE PLANEACIÓN DE JALA, NAYARIT	PARAMUNICIPALES MAYORES	92.12%	92.90%	96.00%	82.00%	96.00%
INSTITUTO MUNICIPAL DE PLANEACIÓN DE ROSAMORADA, NAYARIT	PARAMUNICIPALES MAYORES	100.00%	100.00%	100.00%	100.00%	100.00%
INSTITUTO MUNICIPAL DE PLANEACIÓN DE RUIZ, NAYARIT	PARAMUNICIPALES MAYORES	0.00%	0.00%	0.00%	0.00%	0.00%
INSTITUTO MUNICIPAL DE PLANEACIÓN DE SAN BLAS, NAYARIT	PARAMUNICIPALES MAYORES	20.70%	13.20%	22.86%	42.67%	11.90%



NOMBRE DEL ENTE PÚBLICO	CLASIFICACIÓN DEL ENTE EN SEVAC	RESULTADO GLOBAL	A. REGISTROS CONTABLES	B. REGISTROS PRESUPUESTARIOS	C. REGISTROS ADMINISTRATIVOS	D. TRANSPARENCIA
INSTITUTO MUNICIPAL DE PLANEACIÓN DE SANTA MARIA DEL ORO, NAYARIT	PARAMUNICIPALES MAYORES	88.82%	88.50%	100.00%	72.00%	93.78%
INSTITUTO MUNICIPAL DE PLANEACIÓN DE SANTIAGO IXCUINTLA, NAYARIT	PARAMUNICIPALES MAYORES	2.50%	0.00%	0.00%	0.00%	10.00%
INSTITUTO MUNICIPAL DE PLANEACIÓN DE TECUALA, NAYARIT	PARAMUNICIPALES MAYORES	93.43%	98.67%	90.00%	92.00%	90.00%
INSTITUTO MUNICIPAL DE PLANEACIÓN DE TEPIC, NAYARIT	PARAMUNICIPALES MAYORES	94.91%	93.08%	100.00%	93.60%	94.44%
INSTITUTO MUNICIPAL DE PLANEACIÓN DE TUXPAN, NAYARIT	PARAMUNICIPALES MAYORES	90.80%	86.75%	90.00%	87.20%	100.00%
INSTITUTO MUNICIPAL DE PLANEACIÓN DE XALISCO, NAYARIT	PARAMUNICIPALES MAYORES	95.17%	95.00%	96.00%	93.60%	96.00%
INSTITUTO MUNICIPAL DE PLANEACIÓN DEL NAYAR, NAYARIT	PARAMUNICIPALES MAYORES	91.04%	89.82%	100.00%	84.00%	91.22%
ORGANISMO OPERADOR DE AGUA POTABLE, ALCANTARILLADO Y SANEAMIENTO DEL MUNICIPIO DE EL NAYAR, NAYARIT	PARAMUNICIPALES MAYORES	63.46%	89.33%	86.50%	28.40%	36.86%
ORGANISMO OPERADOR DE AGUA POTABLE, ALCANTARILLADO Y SANEAMIENTO DEL MUNICIPIO DE RUIZ, NAYARIT	PARAMUNICIPALES MAYORES	79.43%	80.00%	96.00%	55.33%	84.67%
ORGANISMO OPERADOR DE AGUA POTABLE, ALCANTARILLADO Y SANEAMIENTO DEL MUNICIPIO DE SAN BLAS, NAYARIT	PARAMUNICIPALES MAYORES	90.82%	97.40%	93.67%	70.00%	96.00%
ORGANISMO OPERADOR DE AGUA POTABLE, ALCANTARILLADO Y SANEAMIENTO DEL MUNICIPIO DE SANTA MARIA DEL ORO, NAYARIT	PARAMUNICIPALES MAYORES	84.91%	93.90%	86.67%	68.00%	84.44%
ORGANISMO OPERADOR DE AGUA POTABLE, ALCANTARILLADO Y SANEAMIENTO DEL MUNICIPIO DE TUXPAN, NAYARIT	PARAMUNICIPALES MAYORES	77.94%	94.33%	80.08%	67.60%	61.56%
ORGANISMO OPERADOR DEL AGUA POTABLE Y ALCANTARILLADO DEL MUNICIPIO DE SANTIAGO IXCUINTLA, NAYARIT	PARAMUNICIPALES MAYORES	99.20%	100.00%	100.00%	96.00%	100.00%
ORGANISMO OPERADOR MUNICIPAL DE AGUA POTABLE ALCANTARILLADO Y SANEAMIENTO DE XALISCO NAYARIT	PARAMUNICIPALES MAYORES	96.14%	98.18%	90.67%	98.22%	96.00%
ORGANISMO OPERADOR MUNICIPAL DE AGUA POTABLE Y ALCANTARILLADO DE ACAPONETA, NAYARIT	PARAMUNICIPALES MAYORES	97.20%	100.00%	97.33%	92.00%	97.33%
ORGANISMO OPERADOR MUNICIPAL DE AGUA POTABLE Y ALCANTARILLADO Y SANEAMIENTO DE TECUALA NAYARIT	PARAMUNICIPALES MAYORES	61.61%	71.24%	52.44%	23.45%	86.00%
ORGANISMO OPERADOR MUNICIPAL DE AGUA POTABLE, ALCANTARILLADO Y SANEAMIENTO DE BAHIA DE BANDERAS, NAYARIT	PARAMUNICIPALES MAYORES	100.00%	100.00%	100.00%	100.00%	100.00%
ORGANISMO OPERADOR MUNICIPAL DE AGUA POTABLE, ALCANTARILLADO Y SANEAMIENTO DE COMPOSTELA, NAYARIT	PARAMUNICIPALES MAYORES	81.84%	89.30%	87.08%	60.00%	84.67%
ORGANISMO OPERADOR MUNICIPAL DE AGUA POTABLE, ALCANTARILLADO Y SANEAMIENTO DE IXTLAN DEL RIO NAYARIT	PARAMUNICIPALES MAYORES	87.13%	96.61%	87.71%	80.80%	78.44%
ORGANISMO OPERADOR MUNICIPAL DE AGUA POTABLE, ALCANTARILLADO Y SANEAMIENTO DE ROSAMORADA, NAYARIT	PARAMUNICIPALES MAYORES	75.78%	95.50%	90.00%	55.33%	53.17%
SISTEMA DE AGUA POTABLE, ALCANTARILLADO DE JALA, NAYARIT	PARAMUNICIPALES MAYORES	54.54%	66.47%	67.94%	17.60%	56.67%
SISTEMA INTEGRAL DE AGUA POTABLE Y ALCANTARILLADO DE TEPIC	PARAMUNICIPALES MAYORES	95.20%	100.00%	100.00%	76.00%	100.00%
SISTEMA MUNICIPAL DE DESARROLLO INTEGRAL DE LA FAMILIA ACAPONETA NAYARIT	PARAMUNICIPALES MAYORES	65.88%	72.67%	90.42%	26.00%	68.67%
SISTEMA MUNICIPAL DE DESARROLLO INTEGRAL DE LA FAMILIA DE SAN BLAS NAYARIT	PARAMUNICIPALES MAYORES	94.84%	92.44%	96.00%	100.00%	93.14%
SISTEMA MUNICIPAL DE DESARROLLO INTEGRAL DE LA FAMILIA JALA NAYARIT	PARAMUNICIPALES MAYORES	92.95%	97.50%	90.00%	91.60%	90.00%
SISTEMA MUNICIPAL PARA EL DESARROLLO INTEGRAL DE LA FAMILIA BAHÍA DE BANDERAS NAYARIT	PARAMUNICIPALES MAYORES	100.00%	100.00%	100.00%	100.00%	100.00%
SISTEMA MUNICIPAL PARA EL DESARROLLO INTEGRAL DE LA FAMILIA DE COMPOSTELA	PARAMUNICIPALES MAYORES	41.41%	68.56%	87.08%	0.00%	0.00%
SISTEMA MUNICIPAL PARA EL DESARROLLO INTEGRAL DE LA FAMILIA DE EL NAYAR	PARAMUNICIPALES MAYORES	87.45%	93.75%	90.00%	83.20%	80.00%
SISTEMA MUNICIPAL PARA EL DESARROLLO INTEGRAL DE LA FAMILIA DE IXTLAN DEL RIO	PARAMUNICIPALES MAYORES	76.88%	75.11%	74.49%	72.40%	84.86%
SISTEMA MUNICIPAL PARA EL DESARROLLO INTEGRAL DE LA FAMILIA DE SANTIAGO IXCUINTLA	PARAMUNICIPALES MAYORES	64.67%	79.92%	87.08%	19.20%	61.75%
SISTEMA MUNICIPAL PARA EL DESARROLLO INTEGRAL DE LA FAMILIA DE TECUALA NAYARIT	PARAMUNICIPALES MAYORES	84.31%	90.42%	90.00%	73.33%	80.00%

NOMBRE DEL ENTE PÚBLICO	CLASIFICACIÓN DEL ENTE EN SEVAC	RESULTADO GLOBAL	A. REGISTROS CONTABLES	B. REGISTROS PRESUPUESTARIOS	C. REGISTROS ADMINISTRATIVOS	D. TRANSPARENCIA
SISTEMA MUNICIPAL PARA EL DESARROLLO INTEGRAL DE LA FAMILIA DE TEPIC	PARAMUNICIPALES MAYORES	99.53%	98.67%	100.00%	100.00%	100.00%
SISTEMA MUNICIPAL PARA EL DESARROLLO INTEGRAL DE LA FAMILIA RUIZ NAYARIT	PARAMUNICIPALES MAYORES	72.41%	86.67%	96.00%	28.55%	68.67%
SISTEMA MUNICIPAL PARA EL DESARROLLO INTEGRAL DE LA FAMILIA SANTA MARIA DEL ORO NAYARIT	PARAMUNICIPALES MAYORES	91.99%	93.78%	96.83%	84.00%	92.00%
SISTEMA MUNICIPAL PARA EL DESARROLLO INTEGRAL DE LA FAMILIA TUXPAN NAYARIT	PARAMUNICIPALES MAYORES	0.00%	0.00%	0.00%	0.00%	0.00%
SISTEMA MUNICIPAL PARA EL DESARROLLO INTEGRAL DE LA FAMILIA XALISCO NAYARIT	PARAMUNICIPALES MAYORES	79.94%	98.33%	97.08%	36.00%	75.62%
SISTEMA MUNICIPAL PARA EL DESARROLLO INTEGRAL DE LA FAMILIA DE ROSAMORADA NAYARIT	PARAMUNICIPALES MAYORES	86.90%	79.37%	89.42%	82.00%	99.33%
18-002 AHUACATLÁN	MUNICIPIOS MENORES	12.50%	33.67%	0.00%	0.00%	8.00%
18-003 AMATLÁN DE CAÑAS	MUNICIPIOS MENORES	93.25%	95.22%	88.00%	95.42%	93.33%
18-005 HUAJICORI	MUNICIPIOS MENORES	97.36%	94.67%	100.00%	97.78%	98.00%
18-013 SAN PEDRO LAGUNILLAS	MUNICIPIOS MENORES	91.21%	93.81%	100.00%	83.33%	88.00%
18-019 LA YESCA	MUNICIPIOS MENORES	81.70%	80.38%	100.00%	81.75%	70.80%
INSTITUTO MUNICIPAL DE PLANEACIÓN DE AHUACATLAN, NAYARIT	PARAMUNICIPALES MENORES	95.00%	96.00%	100.00%	82.00%	100.00%
INSTITUTO MUNICIPAL DE PLANEACIÓN DE AMATLAN DE CAÑAS, NAYARIT	PARAMUNICIPALES MENORES	90.92%	88.91%	100.00%	74.00%	100.00%
INSTITUTO MUNICIPAL DE PLANEACIÓN DE HUAJICORI, NAYARIT	PARAMUNICIPALES MENORES	79.10%	84.58%	100.00%	30.00%	94.00%
INSTITUTO MUNICIPAL DE PLANEACIÓN DE LA YESCA, NAYARIT	PARAMUNICIPALES MENORES	99.30%	98.00%	100.00%	100.00%	100.00%
INSTITUTO MUNICIPAL DE PLANEACIÓN DE SAN PEDRO LAGUNILLAS, NAYARIT	PARAMUNICIPALES MENORES	98.56%	100.00%	96.00%	96.80%	100.00%
ORGANISMO OPERADOR DE AGUA POTABLE, ALCANTARILLADO Y SANEAMIENTO DEL MUNICIPIO DE SAN PEDRO, NAYARIT	PARAMUNICIPALES MENORES	81.34%	80.86%	82.00%	63.20%	96.00%
ORGANISMO OPERADOR MUNICIPAL DE AGUA POTABLE Y ALCANTARILLADO DE AHUACATLAN, NAYARIT	PARAMUNICIPALES MENORES	57.82%	66.86%	68.00%	19.09%	68.00%
ORGANISMO OPERADOR MUNICIPAL DE AGUA POTABLE Y ALCANTARILLADO DE HUAJICORI NAYARIT	PARAMUNICIPALES MENORES	77.88%	82.58%	100.00%	32.40%	90.00%
ORGANISMO OPERADOR MUNICIPAL DE AGUA POTABLE Y ALCANTARILLADO DE LA YESCA, NAYARIT	PARAMUNICIPALES MENORES	72.29%	88.00%	100.00%	51.20%	45.00%
ORGANISMO OPERADOR MUNICIPAL DE AGUA POTABLE, ALCANTARILLADO Y SANEAMIENTO DE AMATLAN DE CAÑAS, NAYARIT	PARAMUNICIPALES MENORES	96.27%	98.00%	100.00%	97.33%	90.00%
SISTEMA MUNICIPAL DE DESARROLLO INTEGRAL DE LA FAMILIA DE AHUACATLAN NAYARIT	PARAMUNICIPALES MENORES	44.61%	56.67%	24.00%	22.40%	62.00%
SISTEMA MUNICIPAL DE DESARROLLO INTEGRAL DE LA FAMILIA DE HUAJICORI NAYARIT	PARAMUNICIPALES MENORES	66.14%	75.08%	96.00%	20.80%	66.00%
SISTEMA MUNICIPAL PARA EL DESARROLLO INTEGRAL DE LA FAMILIA AMATLAN DE CAÑAS NAYARIT	PARAMUNICIPALES MENORES	72.69%	99.33%	98.00%	91.60%	0.00%
SISTEMA MUNICIPAL PARA EL DESARROLLO INTEGRAL DE LA FAMILIA DE LA YESCA NAYARIT	PARAMUNICIPALES MENORES	68.68%	82.75%	100.00%	23.60%	60.00%
SISTEMA MUNICIPAL PARA EL DESARROLLO INTEGRAL DE LA FAMILIA DE SAN PEDRO LAGUNILLAS	PARAMUNICIPALES MENORES	87.27%	89.75%	96.00%	80.80%	82.00%

NOMBRE DEL ENTE PÚBLICO	CLASIFICACIÓN DEL ENTE EN SEVAC	RESULTADO GLOBAL	A. REGISTROS CONTABLES	B. REGISTROS PRESUPUESTARIOS	C. REGISTROS ADMINISTRATIVOS	D. TRANSPARENCIA
GOBIERNO DEL ESTADO DE NUEVO LEÓN	PODER EJECUTIVO ESTATAL	100.00%	100.00%	100.00%	100.00%	100.00%
AUDITORÍA SUPERIOR DEL ESTADO DE NUEVO LEÓN	PODERES Y AUTÓNOMOS	100.00%	100.00%	100.00%	100.00%	100.00%
COMISIÓN ESTATAL DE LOS DERECHOS HUMANOS DE NUEVO LEÓN	PODERES Y AUTÓNOMOS	100.00%	100.00%	100.00%	100.00%	100.00%
FISCALÍA GENERAL DE JUSTICIA DEL ESTADO DE NUEVO LEÓN	PODERES Y AUTÓNOMOS	100.00%	100.00%	100.00%	100.00%	100.00%
INSTITUTO ESTATAL DE TRANSPARENCIA, ACCESO A LA INFORMACIÓN Y PROTECCIÓN DE DATOS PERSONALES	PODERES Y AUTÓNOMOS	100.00%	100.00%	100.00%	100.00%	100.00%
INSTITUTO ESTATAL ELECTORAL Y DE PARTICIPACIÓN CIUDADANA	PODERES Y AUTÓNOMOS	100.00%	100.00%	100.00%	100.00%	100.00%
PODER JUDICIAL DEL ESTADO DE NUEVO LEÓN	PODERES Y AUTÓNOMOS	100.00%	100.00%	100.00%	100.00%	100.00%
PODER LEGISLATIVO DEL ESTADO DE NUEVO LEÓN	PODERES Y AUTÓNOMOS	100.00%	100.00%	100.00%	100.00%	100.00%
TRIBUNAL ELECTORAL DEL ESTADO DE NUEVO LEÓN	PODERES Y AUTÓNOMOS	100.00%	100.00%	100.00%	100.00%	100.00%
CENTRO DE CONCILIACIÓN LABORAL DEL ESTADO DE NUEVO LEÓN	PARAESTATALES	94.42%	100.00%	97.08%	75.00%	100.00%
COLEGIO DE BACHILLERES MILITARIZADO GENERAL MARIANO ESCOBEDO DEL ESTADO DE NUEVO LEÓN	PARAESTATALES	100.00%	100.00%	100.00%	100.00%	100.00%
COLEGIO DE EDUCACIÓN PROFESIONAL TÉCNICA DEL ESTADO DE NUEVO LEÓN (CONALEP)	PARAESTATALES	98.15%	96.63%	100.00%	96.67%	100.00%
COLEGIO DE ESTUDIOS CIENTÍFICOS Y TECNOLÓGICOS DEL ESTADO DE NUEVO LEÓN (CECYTENL)	PARAESTATALES	99.56%	98.75%	100.00%	100.00%	100.00%
CONSEJO ESTATAL DEL TRANSPORTE Y VIALIDAD	PARAESTATALES	100.00%	100.00%	100.00%	100.00%	100.00%
CONSEJO ESTATAL PARA LA PROMOCIÓN DE VALORES Y CULTURA DE LA LEGALIDAD DE NUEVO LEÓN	PARAESTATALES	99.54%	98.70%	100.00%	100.00%	100.00%
CONSEJO PARA LA CULTURA Y LAS ARTES DE NUEVO LEÓN (CONARTE)	PARAESTATALES	99.24%	97.83%	100.00%	100.00%	100.00%
CORPORACIÓN PARA EL DESARROLLO AGROPECUARIO DE NUEVO LEÓN	PARAESTATALES	0.00%	0.00%	0.00%	0.00%	0.00%
CORPORACIÓN PARA EL DESARROLLO DE LA ZONA FRONTERIZA DE NUEVO LEÓN (CODEFRONT)	PARAESTATALES	97.50%	100.00%	100.00%	100.00%	90.00%
CORPORACIÓN PARA EL DESARROLLO TURÍSTICO DE NUEVO LEÓN	PARAESTATALES	99.25%	98.80%	100.00%	100.00%	98.67%
FIDEICOMISO DE PROYECTOS ESTRATÉGICOS	PARAESTATALES	100.00%	100.00%	100.00%	100.00%	100.00%
FIDEICOMISO DEL SUR DEL ESTADO DE NUEVO LEÓN (FIDESUR)	PARAESTATALES	99.56%	98.75%	100.00%	100.00%	100.00%
FIDEICOMISO FESTIVAL INTERNACIONAL DE SANTA LUCÍA	PARAESTATALES	99.35%	99.09%	100.00%	98.33%	100.00%
FIDEICOMISO FONDO DE APOYO PARA LA CREACIÓN Y CONSOLIDACIÓN DEL EMPLEO PRODUCTIVO EN EL ESTADO DE NUEVO LEÓN (FOCRECE)	PARAESTATALES	100.00%	100.00%	100.00%	100.00%	100.00%
FIDEICOMISO FONDO EDITORIAL DE NUEVO LEÓN 2105	PARAESTATALES	99.42%	100.00%	97.08%	100.00%	100.00%
FIDEICOMISO FONDO PARA LA VIVIENDA DE LOS TRABAJADORES DE LA EDUCACIÓN (FOVILEON - BUROCRATAS)	PARAESTATALES	91.28%	92.50%	94.86%	80.00%	95.71%
FIDEICOMISO FONDO PARA LA VIVIENDA DE LOS TRABAJADORES DE LA EDUCACIÓN (FOVILEON - EDUCACIÓN)	PARAESTATALES	98.83%	100.00%	100.00%	94.17%	100.00%
FIDEICOMISO PARA EL DESARROLLO DE LA ZONA CITRÍCOLA (FIDECITRUS)	PARAESTATALES	97.41%	96.67%	99.57%	93.30%	100.00%
FIDEICOMISO PARA LA REORDENACIÓN COMERCIAL (FIRECOM)	PARAESTATALES	96.39%	92.47%	100.00%	100.00%	96.11%
FIDEICOMISO PÚBLICO DE ADMINISTRACIÓN Y TRANSLATIVO DE DOMINIO CIUDAD SOLIDARIDAD	PARAESTATALES	98.83%	96.67%	100.00%	100.00%	100.00%
FIDEICOMISO TURISMO NUEVO LEON 776 (FITUR)	PARAESTATALES	99.60%	100.00%	100.00%	98.00%	100.00%
FIDEICOMISO VIDA SILVESTRE	PARAESTATALES	100.00%	100.00%	100.00%	100.00%	100.00%



RESULTADOS DEL SEGUNDO PERIODO 2023  
NUEVO LEÓN

NOMBRE DEL ENTE PÚBLICO	CLASIFICACIÓN DEL ENTE EN SEVAC	RESULTADO GLOBAL	A. REGISTROS CONTABLES	B. REGISTROS PRESUPUESTARIOS	C. REGISTROS ADMINISTRATIVOS	D. TRANSPARENCIA
FIDEICOMISO ZARAGOZA	PARAESTATALES	100.00%	100.00%	100.00%	100.00%	100.00%
FOMENTO METROPOLITANO DE MONTERREY (FOMERREY)	PARAESTATALES	100.00%	100.00%	100.00%	100.00%	100.00%
INSTITUTO CONSTRUCTOR DE INFRAESTRUCTURA FÍSICA EDUCATIVA Y DEPORTIVA DE NUEVO LEÓN	PARAESTATALES	99.23%	100.00%	100.00%	96.15%	100.00%
INSTITUTO DE CAPACITACIÓN Y EDUCACIÓN PARA EL TRABAJO, A.C.	PARAESTATALES	99.55%	99.47%	98.67%	100.00%	100.00%
INSTITUTO DE CONTROL VEHICULAR	PARAESTATALES	100.00%	100.00%	100.00%	100.00%	100.00%
INSTITUTO DE DEFENSORÍA PÚBLICA DE NUEVO LEÓN, I.A.S.	PARAESTATALES	100.00%	100.00%	100.00%	100.00%	100.00%
INSTITUTO DE INNOVACIÓN Y TRANSFERENCIA DE TECNOLOGÍA DE NUEVO LEÓN	PARAESTATALES	100.00%	100.00%	100.00%	100.00%	100.00%
INSTITUTO DE INVESTIGACIÓN, INNOVACIÓN Y ESTUDIOS DE POSGRADO PARA LA EDUCACIÓN DEL ESTADO DE NUEVO LEÓN	PARAESTATALES	99.85%	99.57%	100.00%	100.00%	100.00%
INSTITUTO DE LA VIVIENDA DE NUEVO LEÓN	PARAESTATALES	100.00%	100.00%	100.00%	100.00%	100.00%
INSTITUTO DE MOVILIDAD Y ACCESIBILIDAD DE NUEVO LEÓN	PARAESTATALES	99.50%	100.00%	100.00%	97.50%	100.00%
INSTITUTO DE SEGURIDAD Y SERVICIOS SOCIALES DE LOS TRABAJADORES DEL ESTADO DE NUEVO LEÓN (ISSSTELEON)	PARAESTATALES	100.00%	100.00%	100.00%	100.00%	100.00%
INSTITUTO ESTATAL DE CULTURA FÍSICA Y DEPORTE (INDE)	PARAESTATALES	100.00%	100.00%	100.00%	100.00%	100.00%
INSTITUTO ESTATAL DE LA JUVENTUD	PARAESTATALES	100.00%	100.00%	100.00%	100.00%	100.00%
INSTITUTO ESTATAL DE LAS MUJERES	PARAESTATALES	99.23%	100.00%	100.00%	96.15%	100.00%
INSTITUTO ESTATAL DE LAS PERSONAS ADULTAS MAYORES	PARAESTATALES	100.00%	100.00%	100.00%	100.00%	100.00%
INSTITUTO ESTATAL DE SEGURIDAD PÚBLICA (IESP)	PARAESTATALES	100.00%	100.00%	100.00%	100.00%	100.00%
INSTITUTO REGISTRAL Y CATASTRAL DEL ESTADO DE NUEVO LEÓN	PARAESTATALES	100.00%	100.00%	100.00%	100.00%	100.00%
LA UNIVERSIDAD TECNOLÓGICA BILINGÜE FRANCO MEXICANA DE NUEVO LEÓN	PARAESTATALES	99.69%	100.00%	100.00%	98.46%	100.00%
MUSEO DE HISTORIA MEXICANA	PARAESTATALES	100.00%	100.00%	100.00%	100.00%	100.00%
OPERADORA DE SERVICIOS TURÍSTICOS DE NUEVO LEÓN (OSETUR)	PARAESTATALES	99.58%	98.80%	100.00%	100.00%	100.00%
PARQUE FUNDIDORA, O.P.D.	PARAESTATALES	100.00%	100.00%	100.00%	100.00%	100.00%
PARQUES Y VIDA SILVESTRE DE NUEVO LEÓN	PARAESTATALES	100.00%	100.00%	100.00%	100.00%	100.00%
PROMOTORA DE DESARROLLO RURAL DE NUEVO LEÓN (PRODERLEON)	PARAESTATALES	100.00%	100.00%	100.00%	100.00%	100.00%
RED ESTATAL DE AUTOPISTAS DE NUEVO LEÓN (REA)	PARAESTATALES	99.25%	98.89%	100.00%	98.18%	100.00%
SECRETARÍA EJECUTIVA DEL SISTEMA ESTATAL ANTICORRUPCIÓN DE NUEVO LEÓN	PARAESTATALES	100.00%	100.00%	100.00%	100.00%	100.00%
SERVICIOS DE AGUA Y DRENAJE DE MONTERREY, I.P.D.	PARAESTATALES	100.00%	100.00%	100.00%	100.00%	100.00%
SERVICIOS DE SALUD DE NUEVO LEÓN	PARAESTATALES	100.00%	100.00%	100.00%	100.00%	100.00%
SISTEMA DE CAMINOS DE NUEVO LEÓN	PARAESTATALES	100.00%	100.00%	100.00%	100.00%	100.00%
SISTEMA DE RADIO Y TELEVISIÓN DE NUEVO LEÓN	PARAESTATALES	100.00%	100.00%	100.00%	100.00%	100.00%
SISTEMA DE TRANSPORTE COLECTIVO (METRORREY)	PARAESTATALES	69.66%	65.00%	38.12%	79.78%	93.33%
SISTEMA INTEGRAL DEL TRANSITO METROPOLITNO (SINTRAM)	PARAESTATALES	99.75%	100.00%	100.00%	98.75%	100.00%



RESULTADOS DEL SEGUNDO PERIODO 2023  
NUEVO LEÓN

NOMBRE DEL ENTE PÚBLICO	CLASIFICACIÓN DEL ENTE EN SEVAC	RESULTADO GLOBAL	A. REGISTROS CONTABLES	B. REGISTROS PRESUPUESTARIOS	C. REGISTROS ADMINISTRATIVOS	D. TRANSPARENCIA
SISTEMA INTEGRAL PARA EL MANEJO ECOLÓGICO Y PROCESAMIENTO DE DESECHOS (SIMEPRODE)	PARAESTATALES	100.00%	100.00%	100.00%	100.00%	100.00%
SISTEMA PARA EL DESARROLLO INTEGRAL DE LA FAMILIA DEL ESTADO DE NUEVO LEÓN (DIF)	PARAESTATALES	100.00%	100.00%	100.00%	100.00%	100.00%
UNIDAD DE INTEGRACIÓN EDUCATIVA DE NUEVO LEÓN	PARAESTATALES	100.00%	100.00%	100.00%	100.00%	100.00%
UNIVERSIDAD AUTÓNOMA DE NUEVO LEÓN	PARAESTATALES	100.00%	100.00%	100.00%	100.00%	100.00%
UNIVERSIDAD DE CIENCIAS DE LA SEGURIDAD DE NUEVO LEÓN	PARAESTATALES	100.00%	100.00%	100.00%	100.00%	100.00%
UNIVERSIDAD POLITÉCNICA APODACA	PARAESTATALES	100.00%	100.00%	100.00%	100.00%	100.00%
UNIVERSIDAD POLITÉCNICA DE GARCÍA	PARAESTATALES	100.00%	100.00%	100.00%	100.00%	100.00%
UNIVERSIDAD TECNOLÓGICA CADEREYTA	PARAESTATALES	100.00%	100.00%	100.00%	100.00%	100.00%
UNIVERSIDAD TECNOLÓGICA GRAL. MARIANO ESCOBEDO	PARAESTATALES	100.00%	100.00%	100.00%	100.00%	100.00%
UNIVERSIDAD TECNOLÓGICA LINARES	PARAESTATALES	100.00%	100.00%	100.00%	100.00%	100.00%
UNIVERSIDAD TECNOLÓGICA SANTA CATARINA	PARAESTATALES	100.00%	100.00%	100.00%	100.00%	100.00%
19-001 ABASOLO	MUNICIPIOS MAYORES	15.13%	36.38%	12.25%	8.85%	0.00%
19-004 ALLENDE	MUNICIPIOS MAYORES	99.23%	100.00%	100.00%	96.15%	100.00%
19-005 ANÁHUAC	MUNICIPIOS MAYORES	97.95%	100.00%	97.43%	92.31%	100.00%
19-006 APODACA	MUNICIPIOS MAYORES	100.00%	100.00%	100.00%	100.00%	100.00%
19-009 CADEREYTA JIMÉNEZ	MUNICIPIOS MAYORES	81.77%	57.00%	100.00%	78.37%	96.67%
19-010 EL CARMEN	MUNICIPIOS MAYORES	47.56%	81.00%	97.08%	19.23%	0.00%
19-012 CIÉNEGA DE FLORES	MUNICIPIOS MAYORES	18.14%	35.73%	37.08%	0.00%	0.00%
19-013 CHINA	MUNICIPIOS MAYORES	11.31%	16.00%	21.77%	10.77%	0.00%
19-014 DOCTOR ARROYO	MUNICIPIOS MAYORES	0.00%	0.00%	0.00%	0.00%	0.00%
19-015 DOCTOR COSS	MUNICIPIOS MAYORES	46.78%	79.00%	100.00%	15.38%	0.00%
19-017 GALEANA	MUNICIPIOS MAYORES	88.50%	80.33%	93.33%	90.91%	91.83%
19-018 GARCÍA	MUNICIPIOS MAYORES	100.00%	100.00%	100.00%	100.00%	100.00%
19-019 SAN PEDRO GARZA GARCÍA	MUNICIPIOS MAYORES	100.00%	100.00%	100.00%	100.00%	100.00%
19-020 GENERAL BRAVO	MUNICIPIOS MAYORES	96.32%	97.62%	93.33%	91.82%	100.00%
19-021 GENERAL ESCOBEDO	MUNICIPIOS MAYORES	100.00%	100.00%	100.00%	100.00%	100.00%
19-022 GENERAL TERÁN	MUNICIPIOS MAYORES	84.92%	84.92%	96.48%	69.25%	87.67%
19-023 GENERAL TREVIÑO	MUNICIPIOS MAYORES	57.27%	60.13%	83.75%	16.35%	64.05%
19-025 GENERAL ZUAZUA	MUNICIPIOS MAYORES	0.00%	0.00%	0.00%	0.00%	0.00%
19-026 GUADALUPE	MUNICIPIOS MAYORES	98.10%	97.00%	100.00%	100.00%	96.67%
19-031 JUÁREZ	MUNICIPIOS MAYORES	99.27%	100.00%	100.00%	96.36%	100.00%

NOMBRE DEL ENTE PÚBLICO	CLASIFICACIÓN DEL ENTE EN SEVAC	RESULTADO GLOBAL	A. REGISTROS CONTABLES	B. REGISTROS PRESUPUESTARIOS	C. REGISTROS ADMINISTRATIVOS	D. TRANSPARENCIA
19-033 LINARES	MUNICIPIOS MAYORES	98.23%	97.14%	100.00%	95.45%	100.00%
19-036 MIER Y NORIEGA	MUNICIPIOS MAYORES	70.41%	83.00%	86.67%	51.44%	59.64%
19-038 MONTEMORELOS	MUNICIPIOS MAYORES	100.00%	100.00%	100.00%	100.00%	100.00%
19-039 MONTERREY	MUNICIPIOS MAYORES	100.00%	100.00%	100.00%	100.00%	100.00%
19-041 PESQUERÍA	MUNICIPIOS MAYORES	87.81%	77.00%	93.05%	92.31%	92.14%
19-042 LOS RAMONES	MUNICIPIOS MAYORES	58.94%	56.67%	78.10%	51.44%	53.45%
19-043 RAYONES	MUNICIPIOS MAYORES	89.75%	100.00%	100.00%	68.75%	86.67%
19-044 SABINAS HIDALGO	MUNICIPIOS MAYORES	100.00%	100.00%	100.00%	100.00%	100.00%
19-045 SALINAS VICTORIA	MUNICIPIOS MAYORES	97.76%	100.00%	93.33%	95.45%	100.00%
19-046 SAN NICOLÁS DE LOS GARZA	MUNICIPIOS MAYORES	99.85%	100.00%	100.00%	99.23%	100.00%
19-048 SANTA CATARINA	MUNICIPIOS MAYORES	100.00%	100.00%	100.00%	100.00%	100.00%
19-049 SANTIAGO	MUNICIPIOS MAYORES	100.00%	100.00%	100.00%	100.00%	100.00%
FIDEICOMISO DE MANTENIMIENTO MONTERREY "FIDEM"	PARAMUNICIPALES MAYORES	100.00%	100.00%	100.00%	100.00%	100.00%
FIDEICOMISO DISTRITO TEC	PARAMUNICIPALES MAYORES	100.00%	100.00%	100.00%	100.00%	100.00%
INSTITUTO DE CULTURA FÍSICA Y DEPORTE DE SAN NICOLÁS DE LOS GARZA	PARAMUNICIPALES MAYORES	100.00%	100.00%	100.00%	100.00%	100.00%
INSTITUTO DE LA JUVENTUD REGIA	PARAMUNICIPALES MAYORES	100.00%	100.00%	100.00%	100.00%	100.00%
INSTITUTO DE PLANEACIÓN Y DESARROLLO MUNICIPAL DE SAN NICOLÁS DE LOS GARZA	PARAMUNICIPALES MAYORES	100.00%	100.00%	100.00%	100.00%	100.00%
INSTITUTO MUNICIPAL DE DESARROLLO POLICIAL	PARAMUNICIPALES MAYORES	100.00%	100.00%	100.00%	100.00%	100.00%
INSTITUTO MUNICIPAL DE LA FAMILIA DE SAN PEDRO GARZA GARCÍA NUEVO	PARAMUNICIPALES MAYORES	100.00%	100.00%	100.00%	100.00%	100.00%
INSTITUTO MUNICIPAL DE LA JUVENTUD DE SAN PEDRO GARZA GARCÍA	PARAMUNICIPALES MAYORES	99.83%	99.52%	100.00%	100.00%	100.00%
INSTITUTO MUNICIPAL DE LAS MUJERES REGIAS	PARAMUNICIPALES MAYORES	100.00%	100.00%	100.00%	100.00%	100.00%
INSTITUTO MUNICIPAL DE PLANEACION URBANA Y CONVIVENCIA DE MONTERREY	PARAMUNICIPALES MAYORES	100.00%	100.00%	100.00%	100.00%	100.00%
INSTITUTO MUNICIPAL PARA EL DESARROLLO CULTURAL DE SAN NICOLÁS DE LOS GARZA	PARAMUNICIPALES MAYORES	100.00%	100.00%	100.00%	100.00%	100.00%
PATRONATO DE MUSEOS DE SAN PEDRO	PARAMUNICIPALES MAYORES	100.00%	100.00%	100.00%	100.00%	100.00%
SISTEMA PARA EL MANEJO DE LOS RESIDUOS SÓLIDOS DE CHINA Y GRAL. BRAVO	PARAMUNICIPALES MAYORES	0.00%	0.00%	0.00%	0.00%	0.00%
19-002 AGUALEGUAS	MUNICIPIOS MENORES	0.00%	0.00%	0.00%	0.00%	0.00%
19-003 LOS ALDAMAS	MUNICIPIOS MENORES	40.35%	68.13%	88.00%	11.54%	0.00%
19-007 ARAMBERRI	MUNICIPIOS MENORES	76.33%	63.33%	100.00%	66.67%	80.00%
19-008 BUSTAMANTE	MUNICIPIOS MENORES	35.76%	73.87%	68.00%	0.00%	0.00%
19-011 CERRALVO	MUNICIPIOS MENORES	49.82%	84.00%	100.00%	23.08%	0.00%
19-016 DOCTOR GONZÁLEZ	MUNICIPIOS MENORES	97.65%	97.62%	100.00%	91.82%	100.00%

NOMBRE DEL ENTE PÚBLICO	CLASIFICACIÓN DEL ENTE EN SEVAC	RESULTADO GLOBAL	A. REGISTROS CONTABLES	B. REGISTROS PRESUPUESTARIOS	C. REGISTROS ADMINISTRATIVOS	D. TRANSPARENCIA
19-024 GENERAL ZARAGOZA	MUNICIPIOS MENORES	46.14%	82.00%	100.00%	7.69%	0.00%
19-027 LOS HERRERAS	MUNICIPIOS MENORES	66.83%	60.67%	100.00%	38.17%	70.00%
19-028 HIGUERAS	MUNICIPIOS MENORES	86.93%	86.00%	100.00%	70.67%	90.00%
19-029 HUALAHUISES	MUNICIPIOS MENORES	68.33%	90.00%	100.00%	21.63%	56.67%
19-030 ITURBIDE	MUNICIPIOS MENORES	0.00%	0.00%	0.00%	0.00%	0.00%
19-032 LAMPAZOS DE NARANJO	MUNICIPIOS MENORES	0.00%	0.00%	0.00%	0.00%	0.00%
19-034 MARÍN	MUNICIPIOS MENORES	3.00%	10.00%	0.00%	0.00%	0.00%
19-035 MELCHOR OCAMPO	MUNICIPIOS MENORES	48.98%	44.67%	80.00%	52.88%	30.00%
19-037 MINA	MUNICIPIOS MENORES	0.00%	0.00%	0.00%	0.00%	0.00%
19-040 PARÁS	MUNICIPIOS MENORES	83.80%	76.00%	100.00%	75.00%	86.67%
19-047 HIDALGO	MUNICIPIOS MENORES	1.00%	3.33%	0.00%	0.00%	0.00%
19-050 VALLECILLO	MUNICIPIOS MENORES	0.00%	0.00%	0.00%	0.00%	0.00%
19-051 VILLALDAMA	MUNICIPIOS MENORES	0.00%	0.00%	0.00%	0.00%	0.00%

NOMBRE DEL ENTE PÚBLICO	CLASIFICACIÓN DEL ENTE EN SEVAC	RESULTADO GLOBAL	A. REGISTROS CONTABLES	B. REGISTROS PRESUPUESTARIOS	C. REGISTROS ADMINISTRATIVOS	D. TRANSPARENCIA
SECRETARÍA DE FINANZAS DEL ESTADO DE OAXACA	PODER EJECUTIVO ESTATAL	100.00%	100.00%	100.00%	100.00%	100.00%
AUDITORÍA SUPERIOR DE FISCALIZACIÓN DEL ESTADO DE OAXACA	PODERES Y AUTÓNOMOS	100.00%	100.00%	100.00%	100.00%	100.00%
COMISIÓN ESTATAL DE ARBITRAJE MEDICO DE OAXACA	PODERES Y AUTÓNOMOS	99.36%	100.00%	100.00%	98.46%	98.67%
CONSEJO DE LA JUDICATURA DEL ESTADO DE OAXACA	PODERES Y AUTÓNOMOS	95.60%	100.00%	100.00%	83.00%	96.00%
DEFENSORÍA DE LOS DERECHOS HUMANOS DEL PUEBLO DE OAXACA	PODERES Y AUTÓNOMOS	100.00%	100.00%	100.00%	100.00%	100.00%
FISCALÍA GENERAL DEL ESTADO DE OAXACA	PODERES Y AUTÓNOMOS	96.23%	96.84%	100.00%	86.67%	100.00%
HONORABLE CONGRESO DEL ESTADO LIBRE Y SOBERANO DE OAXACA	PODERES Y AUTÓNOMOS	100.00%	100.00%	100.00%	100.00%	100.00%
INSTITUTO ESTATAL ELECTORAL Y DE PARTICIPACIÓN CIUDADANA DE OAXACA	PODERES Y AUTÓNOMOS	92.36%	99.57%	100.00%	87.58%	80.00%
ÓRGANO GARANTE DE ACCESO A LA INFORMACIÓN PÚBLICA, TRANSPARENCIA, PROTECCIÓN DE DATOS PERSONALES Y BUEN GOBIERNO DEL ESTADO DE OAXACA	PODERES Y AUTÓNOMOS	96.46%	90.44%	100.00%	99.00%	100.00%
TRIBUNAL DE JUSTICIA ADMINISTRATIVA DEL ESTADO DE OAXACA	PODERES Y AUTÓNOMOS	93.15%	87.83%	95.71%	91.32%	100.00%
TRIBUNAL ELECTORAL DEL ESTADO DE OAXACA	PODERES Y AUTÓNOMOS	89.00%	84.83%	82.43%	94.62%	95.62%
TRIBUNAL SUPERIOR DE JUSTICIA DEL ESTADO DE OAXACA	PODERES Y AUTÓNOMOS	100.00%	100.00%	100.00%	100.00%	100.00%
UNIVERSIDAD AUTÓNOMA BENITO JUÁREZ DE OAXACA	PODERES Y AUTÓNOMOS	92.38%	93.06%	93.58%	80.48%	100.00%
UNIVERSIDAD AUTÓNOMA COMUNAL DE OAXACA	PODERES Y AUTÓNOMOS	71.46%	93.16%	97.33%	96.92%	0.00%
CAMINOS BIENESTAR	PARAESTATALES	99.00%	98.57%	97.50%	100.00%	100.00%
CASA DE LA CULTURA OAXAQUEÑA	PARAESTATALES	94.75%	85.00%	100.00%	100.00%	100.00%
CENTRO DE CONCILIACIÓN LABORAL DEL ESTADO DE OAXACA	PARAESTATALES	93.08%	100.00%	100.00%	65.38%	100.00%
CENTRO DE LAS ARTES DE SAN AGUSTÍN	PARAESTATALES	99.53%	98.67%	100.00%	100.00%	100.00%
COLEGIO DE BACHILLERES DEL ESTADO DE OAXACA	PARAESTATALES	67.27%	60.76%	55.95%	66.59%	86.00%
COLEGIO DE ESTUDIOS CIENTÍFICOS Y TECNOLÓGICOS DEL ESTADO DE OAXACA	PARAESTATALES	100.00%	100.00%	100.00%	100.00%	100.00%
COLEGIO SUPERIOR PARA LA EDUCACIÓN INTEGRAL INTERCULTURAL DE OAXACA	PARAESTATALES	65.56%	75.51%	97.86%	97.80%	0.00%
COMISIÓN ESTATAL DE BÚSQUEDA DE PERSONAS DESAPARECIDAS PARA EL ESTADO DE OAXACA	PARAESTATALES	2.12%	0.00%	6.43%	4.17%	0.00%
COMISIÓN ESTATAL DEL AGUA PARA EL BIENESTAR	PARAESTATALES	95.33%	86.67%	100.00%	100.00%	100.00%
COMISIÓN ESTATAL FORESTAL	PARAESTATALES	100.00%	100.00%	100.00%	100.00%	100.00%
COMISIÓN ESTATAL PARA PLANEACIÓN DE LA EDUCACIÓN SUPERIOR	PARAESTATALES	0.00%	0.00%	0.00%	0.00%	0.00%
COMISIÓN ESTATAL PARA PLANEACIÓN Y PROGRAMACIÓN DE LA EDUCACIÓN MEDIA SUPERIOR DEL ESTADO DE OAXACA	PARAESTATALES	100.00%	100.00%	100.00%	100.00%	100.00%
COMISIÓN PARA LA REGULARIZACIÓN DE LA TENENCIA DE LA TIERRA URBANA DEL ESTADO DE OAXACA	PARAESTATALES	0.00%	0.00%	0.00%	0.00%	0.00%
CONSEJO ESTATAL PARA LA PREVENCIÓN Y CONTROL DEL SIDA	PARAESTATALES	100.00%	100.00%	100.00%	100.00%	100.00%
CONSEJO OAXAQUEÑO DE CIENCIA, TECNOLOGÍA E INNOVACIÓN	PARAESTATALES	96.13%	98.67%	96.50%	94.00%	94.00%
COORDINACIÓN DE DELEGADOS DE PAZ SOCIAL	PARAESTATALES	100.00%	100.00%	100.00%	100.00%	100.00%
COORDINACIÓN ESTATAL DE PROTECCIÓN CIVIL Y GESTIÓN DE RIESGOS	PARAESTATALES	100.00%	100.00%	100.00%	100.00%	100.00%



NOMBRE DEL ENTE PÚBLICO	CLASIFICACIÓN DEL ENTE EN SEVAC	RESULTADO GLOBAL	A. REGISTROS CONTABLES	B. REGISTROS PRESUPUESTARIOS	C. REGISTROS ADMINISTRATIVOS	D. TRANSPARENCIA
COORDINACIÓN GENERAL DE ENLACE FEDERAL	PARAESTATALES	0.00%	0.00%	0.00%	0.00%	0.00%
COORDINACIÓN GENERAL DE RELACIONES INTERNACIONALES	PARAESTATALES	0.00%	0.00%	0.00%	0.00%	0.00%
COORDINACIÓN GENERAL DE UNIDADES Y CARAVANAS MÓVILES DE SERVICIOS GRATUITOS	PARAESTATALES	0.00%	0.00%	0.00%	0.00%	0.00%
CORPORACIÓN OAXAQUEÑA DE RADIO Y TELEVISIÓN	PARAESTATALES	96.38%	92.50%	100.00%	95.00%	100.00%
DEFENSORÍA PÚBLICA DEL ESTADO DE OAXACA	PARAESTATALES	100.00%	100.00%	100.00%	100.00%	100.00%
DIRECCIÓN GENERAL DE POBLACIÓN DE OAXACA	PARAESTATALES	100.00%	100.00%	100.00%	100.00%	100.00%
DIRECCIÓN GENERAL DEL HANGAR OFICIAL DEL GOBIERNO DEL ESTADO	PARAESTATALES	100.00%	100.00%	100.00%	100.00%	100.00%
FIDEICOMISO DE FOMENTO PARA EL ESTADO DE OAXACA	PARAESTATALES	98.01%	97.50%	94.45%	100.00%	100.00%
FIDEICOMISO PARA EL DESARROLLO LOGÍSTICO DEL ESTADO DE OAXACA	PARAESTATALES	100.00%	100.00%	100.00%	100.00%	100.00%
HOSPITAL DE LA NIÑEZ OAXAQUEÑA	PARAESTATALES	100.00%	100.00%	100.00%	100.00%	100.00%
INSTITUTO DE ATENCIÓN INTEGRAL AL MIGRANTE OAXAQUEÑO	PARAESTATALES	98.83%	96.67%	100.00%	100.00%	100.00%
INSTITUTO DE CAPACITACIÓN Y PRODUCTIVIDAD PARA EL TRABAJO DEL ESTADO DE OAXACA	PARAESTATALES	90.31%	97.16%	98.67%	82.86%	80.00%
INSTITUTO DE CULTURA FÍSICA Y DEPORTE DE OAXACA	PARAESTATALES	97.69%	100.00%	100.00%	88.46%	100.00%
INSTITUTO DE ESTUDIOS DE BACHILLERATO DEL ESTADO DE OAXACA	PARAESTATALES	100.00%	100.00%	100.00%	100.00%	100.00%
INSTITUTO DE LA FUNCIÓN REGISTRAL DEL ESTADO DE OAXACA	PARAESTATALES	0.00%	0.00%	0.00%	0.00%	0.00%
INSTITUTO DE LA JUVENTUD DEL ESTADO DE OAXACA	PARAESTATALES	85.07%	67.70%	100.00%	81.87%	100.00%
INSTITUTO DEL PATRIMONIO CULTURAL DEL ESTADO DE OAXACA	PARAESTATALES	98.06%	98.50%	97.90%	95.00%	100.00%
INSTITUTO ESTATAL DE EDUCACIÓN PARA ADULTOS	PARAESTATALES	100.00%	100.00%	100.00%	100.00%	100.00%
INSTITUTO ESTATAL DE EDUCACIÓN PÚBLICA DE OAXACA	PARAESTATALES	90.38%	94.12%	100.00%	74.68%	90.00%
INSTITUTO OAXAQUEÑO CONSTRUCTOR DE INFRAESTRUCTURA EDUCATIVA	PARAESTATALES	98.64%	99.23%	100.00%	100.00%	95.63%
INSTITUTO OAXAQUEÑO DEL EMPRENDEDOR Y DE LA COMPETITIVIDAD	PARAESTATALES	100.00%	100.00%	100.00%	100.00%	100.00%
INSTITUTO PARA EL FOMENTO Y PROTECCIÓN DE LAS ARTESANÍAS	PARAESTATALES	97.49%	94.33%	98.13%	99.23%	100.00%
INSTITUTO TECNOLÓGICO SUPERIOR DE SAN MIGUEL EL GRANDE	PARAESTATALES	91.63%	89.71%	76.14%	100.00%	100.00%
INSTITUTO TECNOLÓGICO SUPERIOR DE TEPOSOLCULA	PARAESTATALES	49.57%	87.78%	42.01%	47.25%	4.00%
MONTE DE PIEDAD DEL ESTADO DE OAXACA	PARAESTATALES	100.00%	100.00%	100.00%	100.00%	100.00%
NOVAUNIVERSITAS	PARAESTATALES	100.00%	100.00%	100.00%	100.00%	100.00%
OFICINA DE CONVENCIONES Y VISITANTES DE OAXACA	PARAESTATALES	96.56%	93.33%	100.00%	94.44%	100.00%
OFICINA DE PENSIONES DEL ESTADO DE OAXACA	PARAESTATALES	97.56%	99.57%	100.00%	88.57%	100.00%
ORGANISMO OPERADOR ENCARGADO DE LA GESTIÓN Y MANEJO INTEGRAL DE LOS RESIDUOS SÓLIDOS URBANOS Y DE MANEJO ESPECIAL DEL ESTADO DE OAXACA	PARAESTATALES	68.69%	69.42%	85.42%	11.54%	100.00%
PROCURADURÍA DE PROTECCIÓN AL AMBIENTE DEL ESTADO DE OAXACA	PARAESTATALES	0.00%	0.00%	0.00%	0.00%	0.00%
SECRETARÍA EJECUTIVA DEL SISTEMA ESTATAL DE COMBATE A LA CORRUPCIÓN	PARAESTATALES	100.00%	100.00%	100.00%	100.00%	100.00%



RESULTADOS DEL SEGUNDO PERIODO 2023  
OAXACA

NOMBRE DEL ENTE PÚBLICO	CLASIFICACIÓN DEL ENTE EN SEVAC	RESULTADO GLOBAL	A. REGISTROS CONTABLES	B. REGISTROS PRESUPUESTARIOS	C. REGISTROS ADMINISTRATIVOS	D. TRANSPARENCIA
SERVICIOS DE SALUD DEL ESTADO DE OAXACA	PARAESTATALES	100.00%	100.00%	100.00%	100.00%	100.00%
SISTEMA DE TRANSPORTE COLECTIVO METROPOLITANO CITYBUS OAXACA	PARAESTATALES	39.41%	54.25%	68.62%	33.52%	0.00%
SISTEMA OPERADOR DE LOS SERVICIOS DE AGUA POTABLE Y ALCANTARILLADO DE OAXACA	PARAESTATALES	99.13%	97.50%	100.00%	100.00%	100.00%
SISTEMA PARA EL DESARROLLO INTEGRAL DE LA FAMILIA DEL ESTADO DE OAXACA	PARAESTATALES	83.69%	81.51%	98.25%	75.05%	82.00%
TELEBACHILLERATO COMUNITARIO DEL ESTADO DE OAXACA	PARAESTATALES	11.63%	14.17%	0.00%	0.00%	26.67%
UNIVERSIDAD DE CHALCATONGO	PARAESTATALES	96.20%	97.33%	98.29%	100.00%	89.90%
UNIVERSIDAD DE LA CAÑADA	PARAESTATALES	85.64%	95.46%	97.24%	67.58%	77.05%
UNIVERSIDAD DE LA COSTA	PARAESTATALES	100.00%	100.00%	100.00%	100.00%	100.00%
UNIVERSIDAD DE LA SIERRA JUÁREZ	PARAESTATALES	99.38%	100.00%	100.00%	96.92%	100.00%
UNIVERSIDAD DE LA SIERRA SUR	PARAESTATALES	99.26%	100.00%	100.00%	96.31%	100.00%
UNIVERSIDAD DEL ISTMO	PARAESTATALES	98.83%	96.67%	100.00%	100.00%	100.00%
UNIVERSIDAD DEL MAR	PARAESTATALES	99.79%	99.40%	100.00%	100.00%	100.00%
UNIVERSIDAD DEL PAPALOAPAN	PARAESTATALES	100.00%	100.00%	100.00%	100.00%	100.00%
UNIVERSIDAD POLITÉCNICA DE NOCHIXTLÁN ABRAHAM CASTELLANOS	PARAESTATALES	94.49%	99.57%	100.00%	85.71%	90.00%
UNIVERSIDAD TECNOLÓGICA DE LA MIXTECA	PARAESTATALES	97.82%	95.53%	100.00%	98.57%	98.67%
UNIVERSIDAD TECNOLÓGICA DE LA SIERRA SUR DE OAXACA	PARAESTATALES	99.13%	98.67%	100.00%	98.00%	100.00%
UNIVERSIDAD TECNOLÓGICA DE LOS VALLES CENTRALES	PARAESTATALES	98.49%	96.98%	100.00%	97.74%	100.00%
VIVIENDA BIENESTAR	PARAESTATALES	100.00%	100.00%	100.00%	100.00%	100.00%
20-001 ABEJONES	MUNICIPIOS MAYORES	100.00%	100.00%	100.00%	100.00%	100.00%
20-002 ACATLÁN DE PÉREZ FIGUEROA	MUNICIPIOS MAYORES	100.00%	100.00%	100.00%	100.00%	100.00%
20-003 ASUNCIÓN CACALOTEPEC	MUNICIPIOS MAYORES	90.59%	82.40%	100.00%	79.33%	100.00%
20-004 ASUNCIÓN CUYOTEPEJI	MUNICIPIOS MAYORES	68.56%	49.60%	65.50%	69.13%	89.17%
20-005 ASUNCIÓN IXTALTEPEC	MUNICIPIOS MAYORES	99.64%	98.80%	100.00%	100.00%	100.00%
20-006 ASUNCIÓN NOCHIXTLÁN	MUNICIPIOS MAYORES	77.98%	84.00%	97.08%	33.08%	89.17%
20-007 ASUNCIÓN OCOTLÁN	MUNICIPIOS MAYORES	0.00%	0.00%	0.00%	0.00%	0.00%
20-008 ASUNCIÓN TLACOLULITA	MUNICIPIOS MAYORES	0.00%	0.00%	0.00%	0.00%	0.00%
20-009 AYOTZINTEPEC	MUNICIPIOS MAYORES	0.00%	0.00%	0.00%	0.00%	0.00%
20-010 EL BARRIO DE LA SOLEDAD	MUNICIPIOS MAYORES	97.46%	96.80%	100.00%	92.12%	100.00%
20-011 CALIHUALÁ	MUNICIPIOS MAYORES	0.00%	0.00%	0.00%	0.00%	0.00%
20-012 CANDELARIA LOXICHA	MUNICIPIOS MAYORES	95.14%	92.07%	100.00%	94.62%	95.33%
20-013 CIÉNEGA DE ZIMATLÁN	MUNICIPIOS MAYORES	99.30%	100.00%	100.00%	97.50%	99.33%



RESULTADOS DEL SEGUNDO PERIODO 2023  
OAXACA

NOMBRE DEL ENTE PÚBLICO	CLASIFICACIÓN DEL ENTE EN SEVAC	RESULTADO GLOBAL	A. REGISTROS CONTABLES	B. REGISTROS PRESUPUESTARIOS	C. REGISTROS ADMINISTRATIVOS	D. TRANSPARENCIA
20-014 CIUDAD IXTEPEC	MUNICIPIOS MAYORES	98.67%	96.60%	100.00%	98.46%	100.00%
20-015 COATECAS ALTAS	MUNICIPIOS MAYORES	87.93%	83.67%	100.00%	69.13%	96.67%
20-016 COICOYÁN DE LAS FLORES	MUNICIPIOS MAYORES	68.93%	98.10%	100.00%	97.50%	0.00%
20-017 LA COMPAÑÍA	MUNICIPIOS MAYORES	69.24%	78.67%	73.12%	10.10%	96.67%
20-018 CONCEPCIÓN BUENAVISTA	MUNICIPIOS MAYORES	95.35%	95.00%	100.00%	99.23%	90.00%
20-019 CONCEPCIÓN PÁPALO	MUNICIPIOS MAYORES	0.00%	0.00%	0.00%	0.00%	0.00%
20-020 CONSTANCIA DEL ROSARIO	MUNICIPIOS MAYORES	37.50%	21.60%	31.07%	20.77%	68.83%
20-021 COSOLAPA	MUNICIPIOS MAYORES	94.09%	100.00%	100.00%	100.00%	80.29%
20-022 COSOLTEPEC	MUNICIPIOS MAYORES	100.00%	100.00%	100.00%	100.00%	100.00%
20-023 CUILÁPAM DE GUERRERO	MUNICIPIOS MAYORES	97.30%	99.33%	100.00%	100.00%	91.67%
20-024 CUYAMECALCO VILLA DE ZARAGOZA	MUNICIPIOS MAYORES	83.05%	73.87%	84.25%	75.19%	96.67%
20-025 CHAHUITES	MUNICIPIOS MAYORES	100.00%	100.00%	100.00%	100.00%	100.00%
20-026 CHALCATONGO DE HIDALGO	MUNICIPIOS MAYORES	100.00%	100.00%	100.00%	100.00%	100.00%
20-027 CHIQUIHUITLÁN DE BENITO JUÁREZ	MUNICIPIOS MAYORES	57.53%	69.80%	98.83%	84.13%	0.00%
20-028 HEROICA CIUDAD DE EJUTLA DE CRESPO	MUNICIPIOS MAYORES	97.13%	100.00%	96.95%	88.71%	100.00%
20-029 ELOXOCHITLÁN DE FLORES MAGÓN	MUNICIPIOS MAYORES	100.00%	100.00%	100.00%	100.00%	100.00%
20-030 EL ESPINAL	MUNICIPIOS MAYORES	99.58%	100.00%	100.00%	98.75%	99.43%
20-031 TAMAZULÁPAM DEL ESPÍRITU SANTO	MUNICIPIOS MAYORES	88.92%	75.56%	100.00%	81.25%	100.00%
20-032 FRESNILLO DE TRUJANO	MUNICIPIOS MAYORES	78.81%	96.88%	100.00%	93.75%	36.67%
20-033 GUADALUPE ETLA	MUNICIPIOS MAYORES	63.59%	55.26%	93.33%	19.23%	81.67%
20-034 GUADALUPE DE RAMÍREZ	MUNICIPIOS MAYORES	88.77%	79.00%	100.00%	80.36%	96.67%
20-035 GUELATAO DE JUÁREZ	MUNICIPIOS MAYORES	84.43%	85.00%	93.33%	96.15%	70.12%
20-036 GUEVEA DE HUMBOLDT	MUNICIPIOS MAYORES	0.00%	0.00%	0.00%	0.00%	0.00%
20-037 MESONES HIDALGO	MUNICIPIOS MAYORES	98.00%	96.67%	100.00%	100.00%	96.67%
20-038 VILLA HIDALGO	MUNICIPIOS MAYORES	99.85%	99.50%	100.00%	100.00%	100.00%
20-039 HEROICA CIUDAD DE HUAJUAPAN DE LEÓN	MUNICIPIOS MAYORES	99.38%	100.00%	100.00%	96.92%	100.00%
20-040 HUAUTEPEC	MUNICIPIOS MAYORES	98.95%	99.44%	100.00%	96.59%	99.33%
20-041 HUAUTLA DE JIMÉNEZ	MUNICIPIOS MAYORES	99.00%	100.00%	100.00%	100.00%	96.67%
20-042 IXTLÁN DE JUÁREZ	MUNICIPIOS MAYORES	100.00%	100.00%	100.00%	100.00%	100.00%
20-043 HEROICA CIUDAD DE JUCHITÁN DE ZARAGOZA	MUNICIPIOS MAYORES	0.00%	0.00%	0.00%	0.00%	0.00%
20-044 LOMA BONITA	MUNICIPIOS MAYORES	0.00%	0.00%	0.00%	0.00%	0.00%



RESULTADOS DEL SEGUNDO PERIODO 2023  
OAXACA

NOMBRE DEL ENTE PÚBLICO	CLASIFICACIÓN DEL ENTE EN SEVAC	RESULTADO GLOBAL	A. REGISTROS CONTABLES	B. REGISTROS PRESUPUESTARIOS	C. REGISTROS ADMINISTRATIVOS	D. TRANSPARENCIA
20-045 MAGDALENA APASCO	MUNICIPIOS MAYORES	94.29%	95.00%	84.52%	94.42%	100.00%
20-046 MAGDALENA JALTEPEC	MUNICIPIOS MAYORES	90.34%	78.11%	97.86%	91.67%	96.67%
20-047 SANTA MAGDALENA JICOTLÁN	MUNICIPIOS MAYORES	98.31%	100.00%	100.00%	91.54%	100.00%
20-048 MAGDALENA MIXTEPEC	MUNICIPIOS MAYORES	59.74%	61.33%	66.24%	24.04%	77.62%
20-049 MAGDALENA OCOTLÁN	MUNICIPIOS MAYORES	0.00%	0.00%	0.00%	0.00%	0.00%
20-050 MAGDALENA PEÑASCO	MUNICIPIOS MAYORES	95.92%	92.50%	100.00%	95.83%	96.67%
20-051 MAGDALENA TEITIPAC	MUNICIPIOS MAYORES	98.40%	100.00%	100.00%	92.00%	100.00%
20-052 MAGDALENA TEQUISISTLÁN	MUNICIPIOS MAYORES	99.29%	100.00%	100.00%	96.44%	100.00%
20-053 MAGDALENA TLACOTEPEC	MUNICIPIOS MAYORES	98.96%	98.00%	100.00%	97.78%	100.00%
20-054 MAGDALENA ZAHUATLÁN	MUNICIPIOS MAYORES	0.00%	0.00%	0.00%	0.00%	0.00%
20-055 MARISCALA DE JUÁREZ	MUNICIPIOS MAYORES	96.45%	93.60%	100.00%	93.85%	98.67%
20-056 MÁRTIRES DE TACUBAYA	MUNICIPIOS MAYORES	0.00%	0.00%	0.00%	0.00%	0.00%
20-057 MATÍAS ROMERO AVENDAÑO	MUNICIPIOS MAYORES	98.82%	97.50%	97.86%	100.00%	100.00%
20-058 MAZATLÁN VILLA DE FLORES	MUNICIPIOS MAYORES	53.03%	85.40%	92.80%	44.23%	0.00%
20-059 MIAHUATLÁN DE PORFIRIO DÍAZ	MUNICIPIOS MAYORES	72.64%	60.53%	85.17%	44.71%	95.00%
20-060 MIXISTLÁN DE LA REFORMA	MUNICIPIOS MAYORES	100.00%	100.00%	100.00%	100.00%	100.00%
20-061 MONJAS	MUNICIPIOS MAYORES	62.24%	82.67%	100.00%	82.21%	3.33%
20-062 NATIVIDAD	MUNICIPIOS MAYORES	98.75%	100.00%	100.00%	93.75%	100.00%
20-063 NAZARENO ETLA	MUNICIPIOS MAYORES	69.96%	64.17%	64.58%	43.94%	96.67%
20-064 NEJAPA DE MADERO	MUNICIPIOS MAYORES	77.71%	64.53%	100.00%	56.73%	90.00%
20-065 IXPANTEPEC NIEVES	MUNICIPIOS MAYORES	97.94%	97.73%	100.00%	93.08%	100.00%
20-066 SANTIAGO NILTEPEC	MUNICIPIOS MAYORES	29.34%	10.67%	4.29%	0.00%	84.29%
20-067 OAXACA DE JUÁREZ	MUNICIPIOS MAYORES	95.00%	83.33%	100.00%	100.00%	100.00%
20-068 OCOTLÁN DE MORELOS	MUNICIPIOS MAYORES	97.75%	97.49%	100.00%	92.50%	100.00%
20-069 LA PE	MUNICIPIOS MAYORES	99.40%	100.00%	100.00%	100.00%	98.00%
20-070 PINOTEPA DE DON LUIS	MUNICIPIOS MAYORES	100.00%	100.00%	100.00%	100.00%	100.00%
20-071 PLUMA HIDALGO	MUNICIPIOS MAYORES	85.80%	89.00%	100.00%	50.48%	96.67%
20-072 SAN JOSÉ DEL PROGRESO	MUNICIPIOS MAYORES	84.37%	69.00%	100.00%	78.37%	93.33%
20-073 PUTLA VILLA DE GUERRERO	MUNICIPIOS MAYORES	99.45%	100.00%	100.00%	99.23%	98.67%
20-074 SANTA CATARINA QUIOQUITANI	MUNICIPIOS MAYORES	97.91%	98.67%	100.00%	98.57%	95.33%
20-075 REFORMA DE PINEDA	MUNICIPIOS MAYORES	0.00%	0.00%	0.00%	0.00%	0.00%



RESULTADOS DEL SEGUNDO PERIODO 2023  
OAXACA

NOMBRE DEL ENTE PÚBLICO	CLASIFICACIÓN DEL ENTE EN SEVAC	RESULTADO GLOBAL	A. REGISTROS CONTABLES	B. REGISTROS PRESUPUESTARIOS	C. REGISTROS ADMINISTRATIVOS	D. TRANSPARENCIA
20-076 LA REFORMA	MUNICIPIOS MAYORES	77.08%	79.67%	94.17%	31.73%	93.33%
20-077 REYES ETLA	MUNICIPIOS MAYORES	82.57%	75.67%	100.00%	54.33%	96.67%
20-078 ROJAS DE CUAUHTÉMOC	MUNICIPIOS MAYORES	98.98%	98.67%	100.00%	96.92%	100.00%
20-079 SALINA CRUZ	MUNICIPIOS MAYORES	92.93%	89.47%	97.08%	83.33%	100.00%
20-080 SAN AGUSTÍN AMATENGO	MUNICIPIOS MAYORES	80.33%	75.67%	100.00%	58.17%	86.67%
20-081 SAN AGUSTÍN ATENANGO	MUNICIPIOS MAYORES	99.00%	96.67%	100.00%	100.00%	100.00%
20-082 SAN AGUSTÍN CHAYUCO	MUNICIPIOS MAYORES	55.83%	67.33%	100.00%	78.17%	0.00%
20-083 SAN AGUSTÍN DE LAS JUNTAS	MUNICIPIOS MAYORES	100.00%	100.00%	100.00%	100.00%	100.00%
20-084 SAN AGUSTÍN ETLA	MUNICIPIOS MAYORES	83.33%	71.00%	97.86%	67.31%	96.67%
20-085 SAN AGUSTÍN LOXICHA	MUNICIPIOS MAYORES	100.00%	100.00%	100.00%	100.00%	100.00%
20-086 SAN AGUSTÍN TLACOTEPEC	MUNICIPIOS MAYORES	89.63%	86.20%	97.86%	87.12%	89.24%
20-087 SAN AGUSTÍN YATARENI	MUNICIPIOS MAYORES	94.46%	97.37%	100.00%	81.25%	96.67%
20-088 SAN ANDRÉS CABECERA NUEVA	MUNICIPIOS MAYORES	93.78%	91.87%	100.00%	94.62%	91.00%
20-089 SAN ANDRÉS DINICUITI	MUNICIPIOS MAYORES	100.00%	100.00%	100.00%	100.00%	100.00%
20-090 SAN ANDRÉS HUAXPALTEPEC	MUNICIPIOS MAYORES	7.45%	17.07%	6.67%	0.00%	3.33%
20-091 SAN ANDRÉS HUAYÁPAM	MUNICIPIOS MAYORES	96.73%	94.80%	97.00%	98.46%	97.33%
20-092 SAN ANDRÉS IXTLAHUACA	MUNICIPIOS MAYORES	99.63%	99.60%	100.00%	98.75%	100.00%
20-093 SAN ANDRÉS LAGUNAS	MUNICIPIOS MAYORES	36.97%	52.73%	54.52%	51.25%	0.00%
20-094 SAN ANDRÉS NUXIÑO	MUNICIPIOS MAYORES	80.89%	84.27%	48.93%	79.13%	100.00%
20-095 SAN ANDRÉS PAXTLÁN	MUNICIPIOS MAYORES	78.20%	64.33%	100.00%	49.52%	96.67%
20-096 SAN ANDRÉS SINAXTLA	MUNICIPIOS MAYORES	66.40%	70.53%	82.38%	32.40%	74.29%
20-097 SAN ANDRÉS SOLAGA	MUNICIPIOS MAYORES	94.48%	100.00%	100.00%	77.40%	96.67%
20-098 SAN ANDRÉS TEOTILÁLPAM	MUNICIPIOS MAYORES	95.30%	100.00%	100.00%	95.00%	87.67%
20-099 SAN ANDRÉS TEPETLAPA	MUNICIPIOS MAYORES	69.35%	73.22%	79.82%	7.08%	100.00%
20-100 SAN ANDRÉS YAÁ	MUNICIPIOS MAYORES	86.61%	97.83%	73.81%	62.50%	100.00%
20-101 SAN ANDRÉS ZABACHE	MUNICIPIOS MAYORES	71.07%	63.00%	93.74%	50.67%	77.62%
20-102 SAN ANDRÉS ZAUTLA	MUNICIPIOS MAYORES	98.40%	98.00%	100.00%	100.00%	96.67%
20-103 SAN ANTONINO CASTILLO VELASCO	MUNICIPIOS MAYORES	61.75%	50.93%	77.58%	10.77%	96.00%
20-104 SAN ANTONINO EL ALTO	MUNICIPIOS MAYORES	100.00%	100.00%	100.00%	100.00%	100.00%
20-105 SAN ANTONINO MONTE VERDE	MUNICIPIOS MAYORES	0.00%	0.00%	0.00%	0.00%	0.00%
20-106 SAN ANTONIO ACUTLA	MUNICIPIOS MAYORES	89.90%	94.50%	100.00%	57.74%	100.00%



RESULTADOS DEL SEGUNDO PERIODO 2023  
OAXACA

NOMBRE DEL ENTE PÚBLICO	CLASIFICACIÓN DEL ENTE EN SEVAC	RESULTADO GLOBAL	A. REGISTROS CONTABLES	B. REGISTROS PRESUPUESTARIOS	C. REGISTROS ADMINISTRATIVOS	D. TRANSPARENCIA
20-107 SAN ANTONIO DE LA CAL	MUNICIPIOS MAYORES	95.40%	84.67%	100.00%	100.00%	100.00%
20-108 SAN ANTONIO HUITEPEC	MUNICIPIOS MAYORES	72.12%	65.00%	86.00%	38.33%	92.50%
20-109 SAN ANTONIO NANAHUATÍPAM	MUNICIPIOS MAYORES	96.97%	96.28%	100.00%	92.44%	98.67%
20-110 SAN ANTONIO SINICAHUA	MUNICIPIOS MAYORES	30.00%	0.00%	0.00%	0.00%	100.00%
20-111 SAN ANTONIO TEPETLAPA	MUNICIPIOS MAYORES	0.00%	0.00%	0.00%	0.00%	0.00%
20-112 SAN BALTAZAR CHICHICÁPAM	MUNICIPIOS MAYORES	61.27%	62.33%	54.88%	24.04%	89.29%
20-113 SAN BALTAZAR LOXICHA	MUNICIPIOS MAYORES	84.34%	76.60%	92.75%	76.54%	91.67%
20-114 SAN BALTAZAR YATZACHI EL BAJO	MUNICIPIOS MAYORES	96.21%	96.48%	100.00%	93.33%	95.33%
20-115 SAN BARTOLO COYOTEPEC	MUNICIPIOS MAYORES	93.44%	96.07%	100.00%	75.10%	98.67%
20-116 SAN BARTOLOMÉ AYAUTLA	MUNICIPIOS MAYORES	0.00%	0.00%	0.00%	0.00%	0.00%
20-117 SAN BARTOLOMÉ LOXICHA	MUNICIPIOS MAYORES	99.38%	97.92%	100.00%	100.00%	100.00%
20-118 SAN BARTOLOMÉ QUIALANA	MUNICIPIOS MAYORES	98.71%	100.00%	93.57%	100.00%	100.00%
20-119 SAN BARTOLOMÉ YUCUAÑE	MUNICIPIOS MAYORES	96.95%	97.60%	100.00%	88.37%	100.00%
20-120 SAN BARTOLOMÉ ZOOGOCHO	MUNICIPIOS MAYORES	69.29%	69.20%	84.17%	31.73%	84.50%
20-121 SAN BARTOLO SOYALTEPEC	MUNICIPIOS MAYORES	96.15%	94.67%	100.00%	100.00%	92.50%
20-122 SAN BARTOLO YAUTEPEC	MUNICIPIOS MAYORES	87.95%	81.60%	100.00%	71.35%	97.33%
20-123 SAN BERNARDO MIXTEPEC	MUNICIPIOS MAYORES	86.47%	92.10%	90.20%	60.00%	96.00%
20-124 SAN BLAS ATEMPA	MUNICIPIOS MAYORES	82.07%	88.33%	90.76%	37.08%	100.00%
20-125 SAN CARLOS YAUTEPEC	MUNICIPIOS MAYORES	70.65%	44.67%	100.00%	73.56%	75.12%
20-126 SAN CRISTÓBAL AMATLÁN	MUNICIPIOS MAYORES	0.00%	0.00%	0.00%	0.00%	0.00%
20-127 SAN CRISTÓBAL AMOLTEPEC	MUNICIPIOS MAYORES	88.26%	77.67%	100.00%	79.81%	96.67%
20-128 SAN CRISTÓBAL LACHIRIOAG	MUNICIPIOS MAYORES	91.56%	89.11%	100.00%	79.17%	96.67%
20-129 SAN CRISTÓBAL SUCHITLAHUACA	MUNICIPIOS MAYORES	99.36%	98.42%	100.00%	99.17%	100.00%
20-130 SAN DIONISIO DEL MAR	MUNICIPIOS MAYORES	66.15%	91.11%	94.94%	87.92%	7.50%
20-131 SAN DIONISIO OCOTEPEC	MUNICIPIOS MAYORES	66.24%	39.67%	81.13%	61.83%	85.83%
20-132 SAN DIONISIO OCOTLÁN	MUNICIPIOS MAYORES	100.00%	100.00%	100.00%	100.00%	100.00%
20-133 SAN ESTEBAN ATATLAHUACA	MUNICIPIOS MAYORES	98.80%	100.00%	100.00%	100.00%	96.00%
20-134 SAN FELIPE JALAPA DE DÍAZ	MUNICIPIOS MAYORES	98.98%	98.67%	100.00%	96.92%	100.00%
20-135 SAN FELIPE TEJALÁPAM	MUNICIPIOS MAYORES	98.80%	96.00%	100.00%	100.00%	100.00%
20-136 SAN FELIPE USILA	MUNICIPIOS MAYORES	28.00%	0.00%	0.00%	0.00%	93.33%
20-137 SAN FRANCISCO CAHUACUÁ	MUNICIPIOS MAYORES	66.36%	45.40%	97.08%	21.63%	96.67%

NOMBRE DEL ENTE PÚBLICO	CLASIFICACIÓN DEL ENTE EN SEVAC	RESULTADO GLOBAL	A. REGISTROS CONTABLES	B. REGISTROS PRESUPUESTARIOS	C. REGISTROS ADMINISTRATIVOS	D. TRANSPARENCIA
20-138 SAN FRANCISCO CAJONOS	MUNICIPIOS MAYORES	100.00%	100.00%	100.00%	100.00%	100.00%
20-139 SAN FRANCISCO CHAPULAPA	MUNICIPIOS MAYORES	0.00%	0.00%	0.00%	0.00%	0.00%
20-140 SAN FRANCISCO CHINDÚA	MUNICIPIOS MAYORES	84.05%	71.73%	94.94%	67.69%	100.00%
20-141 SAN FRANCISCO DEL MAR	MUNICIPIOS MAYORES	92.69%	91.87%	93.48%	88.17%	96.00%
20-142 SAN FRANCISCO HUEHUETLÁN	MUNICIPIOS MAYORES	0.00%	0.00%	0.00%	0.00%	0.00%
20-143 SAN FRANCISCO IXHUATÁN	MUNICIPIOS MAYORES	93.23%	97.42%	98.00%	97.00%	83.33%
20-144 SAN FRANCISCO JALTEPETONGO	MUNICIPIOS MAYORES	78.14%	65.27%	85.60%	62.21%	96.67%
20-145 SAN FRANCISCO LACHIGOLÓ	MUNICIPIOS MAYORES	94.15%	100.00%	92.00%	78.75%	100.00%
20-146 SAN FRANCISCO LOGUECHE	MUNICIPIOS MAYORES	99.75%	100.00%	100.00%	98.75%	100.00%
20-147 SAN FRANCISCO NUXAÑO	MUNICIPIOS MAYORES	0.00%	0.00%	0.00%	0.00%	0.00%
20-148 SAN FRANCISCO OZOLOTEPEC	MUNICIPIOS MAYORES	96.39%	92.87%	100.00%	95.38%	98.19%
20-149 SAN FRANCISCO SOLA	MUNICIPIOS MAYORES	100.00%	100.00%	100.00%	100.00%	100.00%
20-150 SAN FRANCISCO TELIXTLAHUACA	MUNICIPIOS MAYORES	95.00%	98.00%	100.00%	77.98%	100.00%
20-151 SAN FRANCISCO TEOPAN	MUNICIPIOS MAYORES	94.90%	90.80%	96.95%	93.33%	98.67%
20-152 SAN FRANCISCO TLAPANCINGO	MUNICIPIOS MAYORES	99.68%	98.93%	100.00%	100.00%	100.00%
20-153 SAN GABRIEL MIXTEPEC	MUNICIPIOS MAYORES	94.66%	91.47%	100.00%	87.12%	99.33%
20-154 SAN ILDEFONSO AMATLÁN	MUNICIPIOS MAYORES	85.33%	78.67%	100.00%	58.65%	100.00%
20-155 SAN ILDEFONSO SOLA	MUNICIPIOS MAYORES	0.00%	0.00%	0.00%	0.00%	0.00%
20-156 SAN ILDEFONSO VILLA ALTA	MUNICIPIOS MAYORES	100.00%	100.00%	100.00%	100.00%	100.00%
20-157 SAN JACINTO AMILPAS	MUNICIPIOS MAYORES	0.00%	0.00%	0.00%	0.00%	0.00%
20-158 SAN JACINTO TLACOTEPEC	MUNICIPIOS MAYORES	80.32%	76.00%	93.57%	55.29%	92.50%
20-159 SAN JERÓNIMO COATLÁN	MUNICIPIOS MAYORES	0.00%	0.00%	0.00%	0.00%	0.00%
20-160 SAN JERÓNIMO SILACAYOAPILLA	MUNICIPIOS MAYORES	99.50%	100.00%	100.00%	97.50%	100.00%
20-161 SAN JERÓNIMO SOSOLA	MUNICIPIOS MAYORES	0.00%	0.00%	0.00%	0.00%	0.00%
20-162 SAN JERÓNIMO TAVICHE	MUNICIPIOS MAYORES	94.83%	95.70%	100.00%	84.00%	97.73%
20-163 SAN JERÓNIMO TECÓATL	MUNICIPIOS MAYORES	45.32%	38.33%	25.71%	4.62%	92.50%
20-164 SAN JORGE NUCHITA	MUNICIPIOS MAYORES	94.10%	95.33%	100.00%	100.00%	85.00%
20-165 SAN JOSÉ AYUQUILA	MUNICIPIOS MAYORES	40.56%	63.00%	15.77%	38.94%	35.71%
20-166 SAN JOSÉ CHILTEPEC	MUNICIPIOS MAYORES	86.34%	75.67%	86.96%	81.25%	100.00%
20-167 SAN JOSÉ DEL PEÑASCO	MUNICIPIOS MAYORES	94.46%	91.82%	100.00%	84.58%	100.00%
20-168 SAN JOSÉ ESTANCIA GRANDE	MUNICIPIOS MAYORES	0.00%	0.00%	0.00%	0.00%	0.00%



RESULTADOS DEL SEGUNDO PERIODO 2023  
OAXACA

NOMBRE DEL ENTE PÚBLICO	CLASIFICACIÓN DEL ENTE EN SEVAC	RESULTADO GLOBAL	A. REGISTROS CONTABLES	B. REGISTROS PRESUPUESTARIOS	C. REGISTROS ADMINISTRATIVOS	D. TRANSPARENCIA
20-169 SAN JOSÉ INDEPENDENCIA	MUNICIPIOS MAYORES	82.03%	83.00%	100.00%	45.67%	93.33%
20-170 SAN JOSÉ LACHIGUIRI	MUNICIPIOS MAYORES	70.75%	55.80%	73.61%	46.44%	100.00%
20-171 SAN JOSÉ TENANGO	MUNICIPIOS MAYORES	90.28%	80.53%	100.00%	80.58%	100.00%
20-172 SAN JUAN ACHIUTLA	MUNICIPIOS MAYORES	97.75%	100.00%	100.00%	93.75%	96.67%
20-173 SAN JUAN ATEPEC	MUNICIPIOS MAYORES	65.07%	47.73%	64.02%	44.71%	96.67%
20-174 ÁNIMAS TRUJANO	MUNICIPIOS MAYORES	98.86%	100.00%	96.52%	97.78%	100.00%
20-175 SAN JUAN BAUTISTA ATATLAHUCA	MUNICIPIOS MAYORES	90.02%	84.67%	100.00%	73.08%	100.00%
20-176 SAN JUAN BAUTISTA COIXTLAHUACA	MUNICIPIOS MAYORES	0.00%	0.00%	0.00%	0.00%	0.00%
20-177 SAN JUAN BAUTISTA CUICATLÁN	MUNICIPIOS MAYORES	93.30%	77.67%	100.00%	100.00%	100.00%
20-178 SAN JUAN BAUTISTA GUELACHE	MUNICIPIOS MAYORES	0.00%	0.00%	0.00%	0.00%	0.00%
20-179 SAN JUAN BAUTISTA JAYACATLÁN	MUNICIPIOS MAYORES	47.50%	45.20%	31.74%	16.54%	80.95%
20-180 SAN JUAN BAUTISTA LO DE SOTO	MUNICIPIOS MAYORES	4.36%	14.53%	0.00%	0.00%	0.00%
20-181 SAN JUAN BAUTISTA SUCHITEPEC	MUNICIPIOS MAYORES	79.93%	39.00%	100.00%	96.15%	96.67%
20-182 SAN JUAN BAUTISTA TLACOATZINTEPEC	MUNICIPIOS MAYORES	91.46%	95.65%	99.42%	70.42%	96.00%
20-183 SAN JUAN BAUTISTA TLACHICHILCO	MUNICIPIOS MAYORES	51.27%	77.00%	100.00%	40.87%	0.00%
20-184 SAN JUAN BAUTISTA TUXTEPEC	MUNICIPIOS MAYORES	100.00%	100.00%	100.00%	100.00%	100.00%
20-185 SAN JUAN CACAHUATEPEC	MUNICIPIOS MAYORES	56.29%	52.00%	76.60%	17.69%	72.79%
20-186 SAN JUAN CIENEGUILLA	MUNICIPIOS MAYORES	41.32%	66.58%	87.50%	19.23%	0.00%
20-187 SAN JUAN COATZÓSPAM	MUNICIPIOS MAYORES	0.00%	0.00%	0.00%	0.00%	0.00%
20-188 SAN JUAN COLORADO	MUNICIPIOS MAYORES	100.00%	100.00%	100.00%	100.00%	100.00%
20-189 SAN JUAN COMALTEPEC	MUNICIPIOS MAYORES	91.05%	82.67%	100.00%	81.25%	100.00%
20-190 SAN JUAN COTZOCÓN	MUNICIPIOS MAYORES	92.40%	74.67%	100.00%	100.00%	100.00%
20-191 SAN JUAN CHICOMEZÚCHIL	MUNICIPIOS MAYORES	70.58%	66.17%	98.67%	34.50%	80.33%
20-192 SAN JUAN CHILATECA	MUNICIPIOS MAYORES	71.53%	47.67%	82.50%	53.65%	100.00%
20-193 SAN JUAN DEL ESTADO	MUNICIPIOS MAYORES	75.76%	83.00%	93.33%	39.52%	80.95%
20-194 SAN JUAN DEL RÍO	MUNICIPIOS MAYORES	57.18%	46.60%	86.49%	10.10%	79.62%
20-195 SAN JUAN DIUXI	MUNICIPIOS MAYORES	57.04%	26.33%	69.46%	31.25%	96.67%
20-196 SAN JUAN EVANGELISTA ANALCO	MUNICIPIOS MAYORES	93.39%	88.80%	100.00%	83.75%	100.00%
20-197 SAN JUAN GUELAVÍA	MUNICIPIOS MAYORES	70.84%	38.33%	95.71%	50.96%	100.00%
20-198 SAN JUAN GUICHICOVI	MUNICIPIOS MAYORES	0.00%	0.00%	0.00%	0.00%	0.00%
20-199 SAN JUAN IHUALTEPEC	MUNICIPIOS MAYORES	0.00%	0.00%	0.00%	0.00%	0.00%





RESULTADOS DEL SEGUNDO PERIODO 2023  
OAXACA

NOMBRE DEL ENTE PÚBLICO	CLASIFICACIÓN DEL ENTE EN SEVAC	RESULTADO GLOBAL	A. REGISTROS CONTABLES	B. REGISTROS PRESUPUESTARIOS	C. REGISTROS ADMINISTRATIVOS	D. TRANSPARENCIA
20-200 SAN JUAN JUQUILA MIXES	MUNICIPIOS MAYORES	0.00%	0.00%	0.00%	0.00%	0.00%
20-201 SAN JUAN JUQUILA VIJANOS	MUNICIPIOS MAYORES	72.04%	58.07%	72.42%	50.67%	100.00%
20-202 SAN JUAN LACHAO	MUNICIPIOS MAYORES	86.78%	74.67%	100.00%	76.92%	96.67%
20-203 SAN JUAN LACHIGALLA	MUNICIPIOS MAYORES	0.00%	0.00%	0.00%	0.00%	0.00%
20-204 SAN JUAN LAJARCIA	MUNICIPIOS MAYORES	95.40%	97.40%	98.67%	84.75%	98.33%
20-205 SAN JUAN LALANA	MUNICIPIOS MAYORES	91.95%	97.20%	85.12%	78.85%	100.00%
20-206 SAN JUAN DE LOS CUÉS	MUNICIPIOS MAYORES	100.00%	100.00%	100.00%	100.00%	100.00%
20-207 SAN JUAN MAZATLÁN	MUNICIPIOS MAYORES	0.00%	0.00%	0.00%	0.00%	0.00%
20-208 SAN JUAN MIXTEPEC -DTO. 08 -	MUNICIPIOS MAYORES	94.84%	91.13%	100.00%	96.92%	93.71%
20-209 SAN JUAN MIXTEPEC -DTO. 26 -	MUNICIPIOS MAYORES	69.33%	72.33%	93.57%	39.42%	70.12%
20-210 SAN JUAN ÑUMÍ	MUNICIPIOS MAYORES	73.08%	59.20%	100.00%	43.08%	89.00%
20-211 SAN JUAN OZOLOTEPEC	MUNICIPIOS MAYORES	95.79%	100.00%	100.00%	78.94%	100.00%
20-212 SAN JUAN PETLAPA	MUNICIPIOS MAYORES	93.88%	96.67%	100.00%	74.42%	100.00%
20-213 SAN JUAN QUIAHUIJE	MUNICIPIOS MAYORES	92.57%	89.87%	100.00%	84.04%	96.00%
20-214 SAN JUAN QUIOTEPEC	MUNICIPIOS MAYORES	23.19%	3.00%	0.00%	6.25%	70.12%
20-215 SAN JUAN SAYULTEPEC	MUNICIPIOS MAYORES	82.30%	83.89%	93.19%	53.75%	92.50%
20-216 SAN JUAN TABAÁ	MUNICIPIOS MAYORES	89.43%	96.80%	87.65%	73.17%	94.10%
20-217 SAN JUAN TAMAZOLA	MUNICIPIOS MAYORES	58.53%	39.93%	86.13%	17.69%	85.95%
20-218 SAN JUAN TEITA	MUNICIPIOS MAYORES	87.32%	78.60%	95.92%	72.79%	100.00%
20-219 SAN JUAN TEITIPAC	MUNICIPIOS MAYORES	90.05%	97.60%	100.00%	91.35%	75.00%
20-220 SAN JUAN TEPEUXILA	MUNICIPIOS MAYORES	60.46%	65.13%	56.46%	31.73%	77.62%
20-221 SAN JUAN TEPOSCOLULA	MUNICIPIOS MAYORES	55.01%	21.00%	48.57%	50.00%	96.67%
20-222 SAN JUAN YAEÉ	MUNICIPIOS MAYORES	80.37%	79.87%	93.50%	38.56%	100.00%
20-223 SAN JUAN YATZONA	MUNICIPIOS MAYORES	91.28%	86.00%	100.00%	77.40%	100.00%
20-224 SAN JUAN YUCUITA	MUNICIPIOS MAYORES	87.33%	97.00%	92.48%	69.42%	86.17%
20-225 SAN LORENZO	MUNICIPIOS MAYORES	0.00%	0.00%	0.00%	0.00%	0.00%
20-226 SAN LORENZO ALBARRADAS	MUNICIPIOS MAYORES	84.28%	60.67%	97.08%	83.33%	100.00%
20-227 SAN LORENZO CACAOTEPEC	MUNICIPIOS MAYORES	83.13%	79.67%	85.00%	71.15%	93.33%
20-228 SAN LORENZO CUAUNECUILTLA	MUNICIPIOS MAYORES	96.03%	95.48%	99.42%	89.52%	98.67%
20-229 SAN LORENZO TEXMELÚCAN	MUNICIPIOS MAYORES	99.27%	100.00%	100.00%	98.33%	98.67%
20-230 SAN LORENZO VICTORIA	MUNICIPIOS MAYORES	69.32%	75.67%	32.62%	50.48%	100.00%

NOMBRE DEL ENTE PÚBLICO	CLASIFICACIÓN DEL ENTE EN SEVAC	RESULTADO GLOBAL	A. REGISTROS CONTABLES	B. REGISTROS PRESUPUESTARIOS	C. REGISTROS ADMINISTRATIVOS	D. TRANSPARENCIA
20-231 SAN LUCAS CAMOTLÁN	MUNICIPIOS MAYORES	0.00%	0.00%	0.00%	0.00%	0.00%
20-232 SAN LUCAS OJITLÁN	MUNICIPIOS MAYORES	96.88%	98.00%	100.00%	87.40%	100.00%
20-233 SAN LUCAS QUIAVINÍ	MUNICIPIOS MAYORES	98.75%	100.00%	100.00%	93.75%	100.00%
20-234 SAN LUCAS ZOQUIÁPAM	MUNICIPIOS MAYORES	65.76%	91.22%	97.67%	90.00%	2.86%
20-235 SAN LUIS AMATLÁN	MUNICIPIOS MAYORES	73.34%	39.53%	66.64%	90.77%	100.00%
20-236 SAN MARCIAL OZOLOTEPEC	MUNICIPIOS MAYORES	99.76%	99.20%	100.00%	100.00%	100.00%
20-237 SAN MARCOS ARTEAGA	MUNICIPIOS MAYORES	56.88%	77.33%	78.57%	67.31%	15.00%
20-238 SAN MARTÍN DE LOS CANSECOS	MUNICIPIOS MAYORES	98.40%	94.67%	100.00%	100.00%	100.00%
20-239 SAN MARTÍN HUAMELÚLPAM	MUNICIPIOS MAYORES	95.71%	98.00%	98.67%	93.89%	92.67%
20-240 SAN MARTÍN ITUNYOSO	MUNICIPIOS MAYORES	100.00%	100.00%	100.00%	100.00%	100.00%
20-241 SAN MARTÍN LACHILÁ	MUNICIPIOS MAYORES	59.42%	90.00%	93.33%	68.75%	0.00%
20-242 SAN MARTÍN PERAS	MUNICIPIOS MAYORES	0.00%	0.00%	0.00%	0.00%	0.00%
20-243 SAN MARTÍN TILCAJETE	MUNICIPIOS MAYORES	99.60%	100.00%	100.00%	100.00%	98.67%
20-244 SAN MARTÍN TOXPALÁN	MUNICIPIOS MAYORES	90.22%	90.87%	99.14%	78.17%	91.67%
20-245 SAN MARTÍN ZACATEPEC	MUNICIPIOS MAYORES	27.53%	16.93%	0.00%	3.08%	72.79%
20-246 SAN MATEO CAJONOS	MUNICIPIOS MAYORES	92.75%	88.67%	100.00%	80.77%	100.00%
20-247 CAPULÁLPAM DE MÉNDEZ	MUNICIPIOS MAYORES	100.00%	100.00%	100.00%	100.00%	100.00%
20-248 SAN MATEO DEL MAR	MUNICIPIOS MAYORES	93.55%	83.00%	99.42%	93.85%	100.00%
20-249 SAN MATEO YOLOXOCHITLÁN	MUNICIPIOS MAYORES	83.52%	63.73%	97.86%	74.17%	100.00%
20-250 SAN MATEO ETLATONGO	MUNICIPIOS MAYORES	85.25%	91.00%	67.08%	79.90%	95.19%
20-251 SAN MATEO NEJÁPAM	MUNICIPIOS MAYORES	85.27%	73.47%	85.86%	85.29%	96.67%
20-252 SAN MATEO PEÑASCO	MUNICIPIOS MAYORES	73.56%	75.53%	92.17%	54.18%	72.12%
20-253 SAN MATEO PIÑAS	MUNICIPIOS MAYORES	88.57%	85.80%	93.33%	70.83%	100.00%
20-254 SAN MATEO RÍO HONDO	MUNICIPIOS MAYORES	0.00%	0.00%	0.00%	0.00%	0.00%
20-255 SAN MATEO SINDIHUI	MUNICIPIOS MAYORES	82.05%	72.00%	96.81%	68.94%	91.00%
20-256 SAN MATEO TLAPILTEPEC	MUNICIPIOS MAYORES	0.00%	0.00%	0.00%	0.00%	0.00%
20-257 SAN MELCHOR BETAZA	MUNICIPIOS MAYORES	100.00%	100.00%	100.00%	100.00%	100.00%
20-258 SAN MIGUEL ACHIUTLA	MUNICIPIOS MAYORES	84.18%	83.13%	97.08%	59.13%	93.33%
20-259 SAN MIGUEL AHUEHUETITLÁN	MUNICIPIOS MAYORES	23.97%	35.13%	46.27%	20.87%	0.00%
20-260 SAN MIGUEL ALOÁPAM	MUNICIPIOS MAYORES	93.66%	84.00%	100.00%	92.31%	100.00%
20-261 SAN MIGUEL AMATITLÁN	MUNICIPIOS MAYORES	59.18%	51.67%	57.92%	24.04%	90.95%



RESULTADOS DEL SEGUNDO PERIODO 2023  
OAXACA

NOMBRE DEL ENTE PÚBLICO	CLASIFICACIÓN DEL ENTE EN SEVAC	RESULTADO GLOBAL	A. REGISTROS CONTABLES	B. REGISTROS PRESUPUESTARIOS	C. REGISTROS ADMINISTRATIVOS	D. TRANSPARENCIA
20-262 SAN MIGUEL AMATLÁN	MUNICIPIOS MAYORES	30.20%	46.33%	62.92%	0.00%	12.38%
20-263 SAN MIGUEL COATLÁN	MUNICIPIOS MAYORES	87.20%	85.22%	98.67%	82.92%	84.38%
20-264 SAN MIGUEL CHICAHUA	MUNICIPIOS MAYORES	87.48%	92.11%	94.67%	65.00%	93.05%
20-265 SAN MIGUEL CHIMALAPA	MUNICIPIOS MAYORES	100.00%	100.00%	100.00%	100.00%	100.00%
20-266 SAN MIGUEL DEL PUERTO	MUNICIPIOS MAYORES	95.64%	93.37%	100.00%	93.33%	96.52%
20-267 SAN MIGUEL DEL RÍO	MUNICIPIOS MAYORES	96.73%	100.00%	100.00%	96.15%	91.67%
20-268 SAN MIGUEL EJUTLA	MUNICIPIOS MAYORES	100.00%	100.00%	100.00%	100.00%	100.00%
20-269 SAN MIGUEL EL GRANDE	MUNICIPIOS MAYORES	100.00%	100.00%	100.00%	100.00%	100.00%
20-270 SAN MIGUEL HUAUTLA	MUNICIPIOS MAYORES	94.20%	80.67%	100.00%	100.00%	100.00%
20-271 SAN MIGUEL MIXTEPEC	MUNICIPIOS MAYORES	87.07%	87.50%	83.27%	70.83%	100.00%
20-272 SAN MIGUEL PANIXTLAHUACA	MUNICIPIOS MAYORES	0.00%	0.00%	0.00%	0.00%	0.00%
20-273 SAN MIGUEL PERAS	MUNICIPIOS MAYORES	52.34%	44.33%	51.55%	16.73%	84.62%
20-274 SAN MIGUEL PIEDRAS	MUNICIPIOS MAYORES	92.71%	83.87%	93.33%	94.42%	100.00%
20-275 SAN MIGUEL QUETZALTEPEC	MUNICIPIOS MAYORES	90.92%	91.00%	86.67%	87.92%	95.67%
20-276 SAN MIGUEL SANTA FLOR	MUNICIPIOS MAYORES	81.70%	84.53%	96.33%	62.92%	81.62%
20-277 VILLA SOLA DE VEGA	MUNICIPIOS MAYORES	97.55%	94.39%	100.00%	96.15%	100.00%
20-278 SAN MIGUEL SOYALTEPEC	MUNICIPIOS MAYORES	99.00%	96.67%	100.00%	100.00%	100.00%
20-279 SAN MIGUEL SUCHIXTEPEC	MUNICIPIOS MAYORES	90.61%	83.67%	100.00%	83.56%	96.00%
20-280 VILLA TALEA DE CASTRO	MUNICIPIOS MAYORES	100.00%	100.00%	100.00%	100.00%	100.00%
20-281 SAN MIGUEL TECOMATLÁN	MUNICIPIOS MAYORES	77.77%	79.07%	86.62%	44.71%	92.62%
20-282 SAN MIGUEL TENANGO	MUNICIPIOS MAYORES	1.00%	3.33%	0.00%	0.00%	0.00%
20-283 SAN MIGUEL TEQUIXTEPEC	MUNICIPIOS MAYORES	0.00%	0.00%	0.00%	0.00%	0.00%
20-284 SAN MIGUEL TILQUIÁPAM	MUNICIPIOS MAYORES	100.00%	100.00%	100.00%	100.00%	100.00%
20-285 SAN MIGUEL TLACAMAMA	MUNICIPIOS MAYORES	23.89%	2.00%	0.00%	0.00%	77.62%
20-286 SAN MIGUEL TLACOTEPEC	MUNICIPIOS MAYORES	0.00%	0.00%	0.00%	0.00%	0.00%
20-287 SAN MIGUEL TULANCINGO	MUNICIPIOS MAYORES	96.11%	95.29%	91.48%	100.00%	97.43%
20-288 SAN MIGUEL YOTAO	MUNICIPIOS MAYORES	59.14%	39.00%	67.98%	19.23%	100.00%
20-289 SAN NICOLÁS	MUNICIPIOS MAYORES	100.00%	100.00%	100.00%	100.00%	100.00%
20-290 SAN NICOLÁS HIDALGO	MUNICIPIOS MAYORES	90.79%	100.00%	100.00%	70.83%	88.75%
20-291 SAN PABLO COATLÁN	MUNICIPIOS MAYORES	78.89%	67.67%	97.08%	70.67%	83.45%
20-292 SAN PABLO CUATRO VENADOS	MUNICIPIOS MAYORES	96.17%	87.22%	100.00%	100.00%	100.00%



RESULTADOS DEL SEGUNDO PERIODO 2023  
OAXACA

NOMBRE DEL ENTE PÚBLICO	CLASIFICACIÓN DEL ENTE EN SEVAC	RESULTADO GLOBAL	A. REGISTROS CONTABLES	B. REGISTROS PRESUPUESTARIOS	C. REGISTROS ADMINISTRATIVOS	D. TRANSPARENCIA
20-293 SAN PABLO ETLA	MUNICIPIOS MAYORES	90.02%	83.67%	100.00%	84.62%	93.33%
20-294 SAN PABLO HUITZO	MUNICIPIOS MAYORES	60.51%	58.67%	84.15%	13.94%	77.62%
20-295 SAN PABLO HUIXTEPEC	MUNICIPIOS MAYORES	98.18%	98.11%	100.00%	97.75%	97.33%
20-296 SAN PABLO MACUILTIANGUIS	MUNICIPIOS MAYORES	90.83%	97.00%	97.08%	90.42%	80.75%
20-297 SAN PABLO TIJALTEPEC	MUNICIPIOS MAYORES	99.13%	97.08%	100.00%	100.00%	100.00%
20-298 SAN PABLO VILLA DE MITLA	MUNICIPIOS MAYORES	100.00%	100.00%	100.00%	100.00%	100.00%
20-299 SAN PABLO YAGANIZA	MUNICIPIOS MAYORES	94.53%	93.11%	100.00%	85.00%	98.67%
20-300 SAN PEDRO AMUZGOS	MUNICIPIOS MAYORES	100.00%	100.00%	100.00%	100.00%	100.00%
20-301 SAN PEDRO APÓSTOL	MUNICIPIOS MAYORES	97.07%	95.80%	100.00%	91.67%	100.00%
20-302 SAN PEDRO ATOYAC	MUNICIPIOS MAYORES	80.34%	67.13%	81.76%	69.23%	100.00%
20-303 SAN PEDRO CAJONOS	MUNICIPIOS MAYORES	85.89%	83.47%	91.71%	73.46%	92.71%
20-304 SAN PEDRO COXCALTEPEC CÁNTAROS	MUNICIPIOS MAYORES	2.36%	0.00%	0.00%	0.00%	7.86%
20-305 SAN PEDRO COMITANCILLO	MUNICIPIOS MAYORES	86.82%	84.73%	100.00%	67.02%	93.33%
20-306 SAN PEDRO EL ALTO	MUNICIPIOS MAYORES	98.13%	94.27%	100.00%	99.23%	100.00%
20-307 SAN PEDRO HUAMELULA	MUNICIPIOS MAYORES	94.48%	93.89%	100.00%	98.57%	88.67%
20-308 SAN PEDRO HUILOTEPEC	MUNICIPIOS MAYORES	99.40%	98.00%	100.00%	100.00%	100.00%
20-309 SAN PEDRO IXCATLÁN	MUNICIPIOS MAYORES	100.00%	100.00%	100.00%	100.00%	100.00%
20-310 SAN PEDRO IXTLAHUACA	MUNICIPIOS MAYORES	98.96%	100.00%	99.57%	96.25%	99.33%
20-311 SAN PEDRO JALTEPETONGO	MUNICIPIOS MAYORES	100.00%	100.00%	100.00%	100.00%	100.00%
20-312 SAN PEDRO JICAYÁN	MUNICIPIOS MAYORES	100.00%	100.00%	100.00%	100.00%	100.00%
20-313 SAN PEDRO JOCOTIPAC	MUNICIPIOS MAYORES	99.23%	100.00%	100.00%	96.15%	100.00%
20-314 SAN PEDRO JUCHATENGO	MUNICIPIOS MAYORES	100.00%	100.00%	100.00%	100.00%	100.00%
20-315 SAN PEDRO MÁRTIR	MUNICIPIOS MAYORES	0.00%	0.00%	0.00%	0.00%	0.00%
20-316 SAN PEDRO MÁRTIR QUIECHAPA	MUNICIPIOS MAYORES	95.67%	88.20%	100.00%	98.46%	98.40%
20-317 SAN PEDRO MÁRTIR YUCUXACO	MUNICIPIOS MAYORES	0.00%	0.00%	0.00%	0.00%	0.00%
20-318 SAN PEDRO MIXTEPEC - DTO. 22 -	MUNICIPIOS MAYORES	100.00%	100.00%	100.00%	100.00%	100.00%
20-319 SAN PEDRO MIXTEPEC - DTO. 26 -	MUNICIPIOS MAYORES	56.58%	45.07%	64.42%	20.19%	87.14%
20-320 SAN PEDRO MOLINOS	MUNICIPIOS MAYORES	78.21%	77.29%	87.14%	37.98%	100.00%
20-321 SAN PEDRO NOPALA	MUNICIPIOS MAYORES	100.00%	100.00%	100.00%	100.00%	100.00%
20-322 SAN PEDRO OCOPEATILLO	MUNICIPIOS MAYORES	0.00%	0.00%	0.00%	0.00%	0.00%
20-323 SAN PEDRO OCOTEPEC	MUNICIPIOS MAYORES	85.88%	71.00%	100.00%	72.92%	100.00%

NOMBRE DEL ENTE PÚBLICO	CLASIFICACIÓN DEL ENTE EN SEVAC	RESULTADO GLOBAL	A. REGISTROS CONTABLES	B. REGISTROS PRESUPUESTARIOS	C. REGISTROS ADMINISTRATIVOS	D. TRANSPARENCIA
20-324 SAN PEDRO POCHUTLA	MUNICIPIOS MAYORES	100.00%	100.00%	100.00%	100.00%	100.00%
20-325 SAN PEDRO QUIATONI	MUNICIPIOS MAYORES	99.33%	99.44%	99.42%	99.09%	99.33%
20-326 SAN PEDRO SOCHIÁPAM	MUNICIPIOS MAYORES	25.80%	0.00%	0.00%	0.00%	86.00%
20-327 SAN PEDRO TAPANATEPEC	MUNICIPIOS MAYORES	91.50%	98.67%	98.67%	80.83%	86.67%
20-328 SAN PEDRO TAVICHE	MUNICIPIOS MAYORES	97.81%	97.00%	97.86%	100.00%	97.14%
20-329 SAN PEDRO TEOZACOALCO	MUNICIPIOS MAYORES	96.35%	88.67%	100.00%	98.75%	100.00%
20-330 SAN PEDRO TEUTILA	MUNICIPIOS MAYORES	88.60%	94.00%	93.33%	71.15%	91.67%
20-331 SAN PEDRO TIDÁÁ	MUNICIPIOS MAYORES	98.59%	97.65%	100.00%	96.50%	100.00%
20-332 SAN PEDRO TOPILTEPEC	MUNICIPIOS MAYORES	63.83%	65.67%	81.61%	17.79%	80.83%
20-333 SAN PEDRO TOTOLÁPAM	MUNICIPIOS MAYORES	91.05%	74.67%	97.08%	96.15%	100.00%
20-334 VILLA DE TUTUTEPEC DE MELCHOR OCAMPO	MUNICIPIOS MAYORES	2.00%	6.67%	0.00%	0.00%	0.00%
20-335 SAN PEDRO YANERI	MUNICIPIOS MAYORES	93.33%	87.78%	100.00%	85.00%	100.00%
20-336 SAN PEDRO YÓLOX	MUNICIPIOS MAYORES	94.99%	96.96%	100.00%	95.25%	89.50%
20-337 SAN PEDRO Y SAN PABLO AYUTLA	MUNICIPIOS MAYORES	57.25%	42.00%	65.77%	12.50%	96.67%
20-338 VILLA DE ETLA	MUNICIPIOS MAYORES	99.35%	100.00%	100.00%	100.00%	97.83%
20-339 SAN PEDRO Y SAN PABLO TEPOSCOLULA	MUNICIPIOS MAYORES	95.25%	100.00%	100.00%	100.00%	84.17%
20-340 SAN PEDRO Y SAN PABLO TEQUIXTEPEC	MUNICIPIOS MAYORES	96.73%	97.42%	100.00%	90.00%	98.33%
20-341 SAN PEDRO YUCUNAMA	MUNICIPIOS MAYORES	31.23%	6.00%	2.14%	0.00%	96.67%
20-342 SAN RAYMUNDO JALPAN	MUNICIPIOS MAYORES	98.75%	100.00%	100.00%	93.75%	100.00%
20-343 SAN SEBASTIÁN ABASOLO	MUNICIPIOS MAYORES	90.57%	82.27%	85.61%	93.85%	100.00%
20-344 SAN SEBASTIÁN COATLÁN	MUNICIPIOS MAYORES	0.00%	0.00%	0.00%	0.00%	0.00%
20-345 SAN SEBASTIÁN IXCAPA	MUNICIPIOS MAYORES	88.84%	89.47%	100.00%	92.31%	78.45%
20-346 SAN SEBASTIÁN NICANANDUTA	MUNICIPIOS MAYORES	99.80%	100.00%	100.00%	100.00%	99.33%
20-347 SAN SEBASTIÁN RÍO HONDO	MUNICIPIOS MAYORES	98.97%	98.00%	97.86%	100.00%	100.00%
20-348 SAN SEBASTIÁN TECOMAXTLAHUACA	MUNICIPIOS MAYORES	100.00%	100.00%	100.00%	100.00%	100.00%
20-349 SAN SEBASTIÁN TEITIPAC	MUNICIPIOS MAYORES	100.00%	100.00%	100.00%	100.00%	100.00%
20-350 SAN SEBASTIÁN TUTLA	MUNICIPIOS MAYORES	100.00%	100.00%	100.00%	100.00%	100.00%
20-351 SAN SIMÓN ALMOLONGAS	MUNICIPIOS MAYORES	92.39%	80.73%	100.00%	90.83%	100.00%
20-352 SAN SIMÓN ZAHUATLÁN	MUNICIPIOS MAYORES	83.93%	89.41%	90.74%	56.06%	92.50%
20-353 SANTA ANA	MUNICIPIOS MAYORES	95.67%	93.33%	100.00%	98.33%	93.33%
20-354 SANTA ANA ATEIXTLAHUACA	MUNICIPIOS MAYORES	94.45%	100.00%	100.00%	95.83%	84.29%

NOMBRE DEL ENTE PÚBLICO	CLASIFICACIÓN DEL ENTE EN SEVAC	RESULTADO GLOBAL	A. REGISTROS CONTABLES	B. REGISTROS PRESUPUESTARIOS	C. REGISTROS ADMINISTRATIVOS	D. TRANSPARENCIA
20-355 SANTA ANA CUAUHTÉMOC	MUNICIPIOS MAYORES	94.34%	92.00%	97.33%	97.64%	92.50%
20-356 SANTA ANA DEL VALLE	MUNICIPIOS MAYORES	99.40%	98.00%	100.00%	100.00%	100.00%
20-357 SANTA ANA TAVELA	MUNICIPIOS MAYORES	99.82%	99.40%	100.00%	100.00%	100.00%
20-358 SANTA ANA TLAPACOYAN	MUNICIPIOS MAYORES	0.00%	0.00%	0.00%	0.00%	0.00%
20-359 SANTA ANA YARENI	MUNICIPIOS MAYORES	82.89%	86.67%	92.80%	41.67%	100.00%
20-360 SANTA ANA ZEGACHE	MUNICIPIOS MAYORES	18.00%	35.67%	26.49%	10.00%	0.00%
20-361 SANTA CATALINA QUIERÍ	MUNICIPIOS MAYORES	0.00%	0.00%	0.00%	0.00%	0.00%
20-362 SANTA CATARINA CUIXTLA	MUNICIPIOS MAYORES	96.42%	93.52%	100.00%	98.33%	95.67%
20-363 SANTA CATARINA IXTEPEJI	MUNICIPIOS MAYORES	91.80%	95.00%	94.00%	72.50%	100.00%
20-364 SANTA CATARINA JUQUILA	MUNICIPIOS MAYORES	100.00%	100.00%	100.00%	100.00%	100.00%
20-365 SANTA CATARINA LACHATAO	MUNICIPIOS MAYORES	88.46%	90.91%	97.86%	66.67%	94.29%
20-366 SANTA CATARINA LOXICHA	MUNICIPIOS MAYORES	87.82%	82.60%	100.00%	70.19%	96.67%
20-367 SANTA CATARINA MECHOACÁN	MUNICIPIOS MAYORES	88.79%	86.67%	93.57%	86.61%	89.17%
20-368 SANTA CATARINA MINAS	MUNICIPIOS MAYORES	86.89%	88.00%	94.17%	74.52%	89.17%
20-369 SANTA CATARINA QUIANÉ	MUNICIPIOS MAYORES	85.55%	78.87%	99.14%	70.29%	93.33%
20-370 SANTA CATARINA TAYATA	MUNICIPIOS MAYORES	96.77%	97.56%	100.00%	87.50%	100.00%
20-371 SANTA CATARINA TICUÁ	MUNICIPIOS MAYORES	91.07%	96.67%	94.94%	65.38%	100.00%
20-372 SANTA CATARINA YOSONOTÚ	MUNICIPIOS MAYORES	52.27%	43.93%	64.70%	29.33%	67.62%
20-373 SANTA CATARINA ZAPOQUILA	MUNICIPIOS MAYORES	51.95%	78.60%	100.00%	41.83%	0.00%
20-374 SANTA CRUZ ACATEPEC	MUNICIPIOS MAYORES	0.00%	0.00%	0.00%	0.00%	0.00%
20-375 SANTA CRUZ AMILPAS	MUNICIPIOS MAYORES	100.00%	100.00%	100.00%	100.00%	100.00%
20-376 SANTA CRUZ DE BRAVO	MUNICIPIOS MAYORES	22.75%	0.00%	0.00%	0.00%	75.83%
20-377 SANTA CRUZ ITUNDUJIA	MUNICIPIOS MAYORES	0.00%	0.00%	0.00%	0.00%	0.00%
20-378 SANTA CRUZ MIXTEPEC	MUNICIPIOS MAYORES	0.00%	0.00%	0.00%	0.00%	0.00%
20-379 SANTA CRUZ NUNDACO	MUNICIPIOS MAYORES	93.35%	95.56%	98.83%	74.58%	100.00%
20-380 SANTA CRUZ PAPALUTLA	MUNICIPIOS MAYORES	82.44%	73.22%	78.21%	74.17%	100.00%
20-381 SANTA CRUZ TACACHE DE MINA	MUNICIPIOS MAYORES	23.74%	4.00%	0.00%	0.00%	75.12%
20-382 SANTA CRUZ TACAHAUA	MUNICIPIOS MAYORES	99.73%	100.00%	99.57%	99.09%	100.00%
20-383 SANTA CRUZ TAYATA	MUNICIPIOS MAYORES	78.66%	83.78%	90.42%	45.96%	87.50%
20-384 SANTA CRUZ XITLA	MUNICIPIOS MAYORES	100.00%	100.00%	100.00%	100.00%	100.00%
20-385 SANTA CRUZ XOXOCOTLÁN	MUNICIPIOS MAYORES	0.00%	0.00%	0.00%	0.00%	0.00%



RESULTADOS DEL SEGUNDO PERIODO 2023  
OAXACA

NOMBRE DEL ENTE PÚBLICO	CLASIFICACIÓN DEL ENTE EN SEVAC	RESULTADO GLOBAL	A. REGISTROS CONTABLES	B. REGISTROS PRESUPUESTARIOS	C. REGISTROS ADMINISTRATIVOS	D. TRANSPARENCIA
20-386 SANTA CRUZ ZENZONTEPEC	MUNICIPIOS MAYORES	100.00%	100.00%	100.00%	100.00%	100.00%
20-387 SANTA GERTRUDIS	MUNICIPIOS MAYORES	80.73%	84.40%	98.83%	30.19%	98.67%
20-388 SANTA INÉS DEL MONTE	MUNICIPIOS MAYORES	92.24%	82.50%	97.86%	89.58%	100.00%
20-389 SANTA INÉS YATZECHÉ	MUNICIPIOS MAYORES	98.92%	100.00%	100.00%	94.58%	100.00%
20-390 SANTA LUCÍA DEL CAMINO	MUNICIPIOS MAYORES	100.00%	100.00%	100.00%	100.00%	100.00%
20-391 SANTA LUCÍA MIAHUATLÁN	MUNICIPIOS MAYORES	99.00%	96.67%	100.00%	100.00%	100.00%
20-392 SANTA LUCÍA MONTEVERDE	MUNICIPIOS MAYORES	79.63%	75.00%	97.08%	48.56%	93.33%
20-393 SANTA LUCÍA OCOTLÁN	MUNICIPIOS MAYORES	100.00%	100.00%	100.00%	100.00%	100.00%
20-394 SANTA MARÍA ALOTEPEC	MUNICIPIOS MAYORES	83.26%	74.93%	80.87%	83.27%	93.17%
20-395 SANTA MARÍA APAZCO	MUNICIPIOS MAYORES	31.00%	3.33%	0.00%	0.00%	100.00%
20-396 SANTA MARÍA LA ASUNCIÓN	MUNICIPIOS MAYORES	0.00%	0.00%	0.00%	0.00%	0.00%
20-397 HEROICA CIUDAD DE TLAXIACO	MUNICIPIOS MAYORES	72.80%	55.00%	54.58%	76.92%	100.00%
20-398 AYOQUEZCO DE ALDAMA	MUNICIPIOS MAYORES	75.83%	33.33%	79.17%	100.00%	100.00%
20-399 SANTA MARÍA ATZOMPA	MUNICIPIOS MAYORES	98.00%	96.67%	100.00%	100.00%	96.67%
20-400 SANTA MARÍA CAMOTLÁN	MUNICIPIOS MAYORES	25.46%	41.33%	48.27%	17.02%	0.00%
20-401 SANTA MARÍA COLOTEPEC	MUNICIPIOS MAYORES	69.16%	97.20%	100.00%	100.00%	0.00%
20-402 SANTA MARÍA CORTIJO	MUNICIPIOS MAYORES	0.00%	0.00%	0.00%	0.00%	0.00%
20-403 SANTA MARÍA COYOTEPEC	MUNICIPIOS MAYORES	93.92%	86.67%	100.00%	89.58%	100.00%
20-404 SANTA MARÍA CHACHOÁPAM	MUNICIPIOS MAYORES	93.39%	87.27%	100.00%	86.06%	100.00%
20-405 VILLA DE CHILAPA DE DÍAZ	MUNICIPIOS MAYORES	99.42%	100.00%	97.08%	100.00%	100.00%
20-406 SANTA MARÍA CHILCHOTLA	MUNICIPIOS MAYORES	0.00%	0.00%	0.00%	0.00%	0.00%
20-407 SANTA MARÍA CHIMALAPA	MUNICIPIOS MAYORES	48.14%	65.00%	73.81%	19.23%	33.45%
20-408 SANTA MARÍA DEL ROSARIO	MUNICIPIOS MAYORES	52.52%	38.38%	47.76%	8.75%	99.00%
20-409 SANTA MARÍA DEL TULE	MUNICIPIOS MAYORES	88.37%	69.02%	88.33%	100.00%	100.00%
20-410 SANTA MARÍA ECATEPEC	MUNICIPIOS MAYORES	99.17%	100.00%	100.00%	95.83%	100.00%
20-411 SANTA MARÍA GUELACÉ	MUNICIPIOS MAYORES	93.91%	96.67%	98.29%	76.25%	100.00%
20-412 SANTA MARÍA GUIENAGATI	MUNICIPIOS MAYORES	66.35%	61.93%	94.04%	28.37%	77.62%
20-413 SANTA MARÍA HUATULCO	MUNICIPIOS MAYORES	82.46%	64.44%	90.65%	75.00%	100.00%
20-414 SANTA MARÍA HUAZOLOTITLÁN	MUNICIPIOS MAYORES	97.69%	97.97%	100.00%	92.50%	99.33%
20-415 SANTA MARÍA IPALAPA	MUNICIPIOS MAYORES	82.70%	81.11%	85.00%	56.82%	100.00%
20-416 SANTA MARÍA IXCATLÁN	MUNICIPIOS MAYORES	0.00%	0.00%	0.00%	0.00%	0.00%

NOMBRE DEL ENTE PÚBLICO	CLASIFICACIÓN DEL ENTE EN SEVAC	RESULTADO GLOBAL	A. REGISTROS CONTABLES	B. REGISTROS PRESUPUESTARIOS	C. REGISTROS ADMINISTRATIVOS	D. TRANSPARENCIA
20-417 SANTA MARÍA JACATEPEC	MUNICIPIOS MAYORES	100.00%	100.00%	100.00%	100.00%	100.00%
20-418 SANTA MARÍA JALAPA DEL MARQUÉS	MUNICIPIOS MAYORES	92.53%	85.70%	97.86%	86.25%	100.00%
20-419 SANTA MARÍA JALTIANGUIS	MUNICIPIOS MAYORES	91.76%	94.33%	97.54%	94.58%	83.45%
20-420 SANTA MARÍA LACHIXÍO	MUNICIPIOS MAYORES	81.88%	73.14%	97.08%	54.58%	98.67%
20-421 SANTA MARÍA MIXTEQUILLA	MUNICIPIOS MAYORES	99.00%	100.00%	100.00%	95.00%	100.00%
20-422 SANTA MARÍA NATIVITAS	MUNICIPIOS MAYORES	88.86%	81.78%	97.86%	93.75%	86.67%
20-423 SANTA MARÍA NDUAYACO	MUNICIPIOS MAYORES	31.00%	3.33%	0.00%	0.00%	100.00%
20-424 SANTA MARÍA OZOLOTEPEC	MUNICIPIOS MAYORES	92.66%	90.56%	99.57%	82.92%	96.67%
20-425 SANTA MARÍA PÁPALO	MUNICIPIOS MAYORES	97.30%	95.84%	100.00%	93.75%	99.33%
20-426 SANTA MARÍA PEÑOLES	MUNICIPIOS MAYORES	91.78%	89.38%	100.00%	95.83%	86.00%
20-427 SANTA MARÍA PETAPA	MUNICIPIOS MAYORES	1.00%	3.33%	0.00%	0.00%	0.00%
20-428 SANTA MARÍA QUIEGOLANI	MUNICIPIOS MAYORES	98.00%	93.33%	100.00%	100.00%	100.00%
20-429 SANTA MARÍA SOLA	MUNICIPIOS MAYORES	97.43%	95.14%	100.00%	95.45%	99.33%
20-430 SANTA MARÍA TATALTEPEC	MUNICIPIOS MAYORES	50.05%	30.67%	65.00%	6.25%	88.67%
20-431 SANTA MARÍA TECOMAVACA	MUNICIPIOS MAYORES	59.75%	40.87%	69.46%	56.73%	74.17%
20-432 SANTA MARÍA TEMAXCALAPA	MUNICIPIOS MAYORES	85.65%	77.08%	94.17%	88.46%	86.67%
20-433 SANTA MARÍA TEMAXCALTEPEC	MUNICIPIOS MAYORES	85.33%	51.60%	100.00%	99.23%	100.00%
20-434 SANTA MARÍA TEOPOXCO	MUNICIPIOS MAYORES	65.17%	96.67%	100.00%	80.83%	0.00%
20-435 SANTA MARÍA TEPANTLALI	MUNICIPIOS MAYORES	0.00%	0.00%	0.00%	0.00%	0.00%
20-436 SANTA MARÍA TEXCATILÁN	MUNICIPIOS MAYORES	61.17%	43.87%	74.98%	35.10%	86.67%
20-437 SANTA MARÍA TLAHUITOLTEPEC	MUNICIPIOS MAYORES	93.96%	85.57%	98.29%	98.18%	96.67%
20-438 SANTA MARÍA TLALIXTAC	MUNICIPIOS MAYORES	0.00%	0.00%	0.00%	0.00%	0.00%
20-439 SANTA MARÍA TONAMECA	MUNICIPIOS MAYORES	99.00%	96.67%	100.00%	100.00%	100.00%
20-440 SANTA MARÍA TOTOLAPILLA	MUNICIPIOS MAYORES	85.53%	89.44%	97.33%	72.40%	82.50%
20-441 SANTA MARÍA XADANI	MUNICIPIOS MAYORES	100.00%	100.00%	100.00%	100.00%	100.00%
20-442 SANTA MARÍA YALINA	MUNICIPIOS MAYORES	0.00%	0.00%	0.00%	0.00%	0.00%
20-443 SANTA MARÍA YAVESÍA	MUNICIPIOS MAYORES	89.90%	75.00%	97.08%	89.90%	100.00%
20-444 SANTA MARÍA YOLOTEPEC	MUNICIPIOS MAYORES	100.00%	100.00%	100.00%	100.00%	100.00%
20-445 SANTA MARÍA YOSOYÚA	MUNICIPIOS MAYORES	97.83%	100.00%	100.00%	89.17%	100.00%
20-446 SANTA MARÍA YUCUHITI	MUNICIPIOS MAYORES	96.92%	100.00%	100.00%	89.58%	96.67%
20-447 SANTA MARÍA ZACATEPEC	MUNICIPIOS MAYORES	51.41%	30.67%	76.07%	6.25%	85.83%





RESULTADOS DEL SEGUNDO PERIODO 2023  
OAXACA

NOMBRE DEL ENTE PÚBLICO	CLASIFICACIÓN DEL ENTE EN SEVAC	RESULTADO GLOBAL	A. REGISTROS CONTABLES	B. REGISTROS PRESUPUESTARIOS	C. REGISTROS ADMINISTRATIVOS	D. TRANSPARENCIA
20-448 SANTA MARÍA ZANIZA	MUNICIPIOS MAYORES	99.00%	100.00%	100.00%	100.00%	96.67%
20-449 SANTA MARÍA ZOQUITLÁN	MUNICIPIOS MAYORES	84.27%	78.67%	83.50%	78.33%	94.33%
20-450 SANTIAGO AMOLTEPEC	MUNICIPIOS MAYORES	0.60%	2.00%	0.00%	0.00%	0.00%
20-451 SANTIAGO APOALA	MUNICIPIOS MAYORES	98.75%	100.00%	100.00%	93.75%	100.00%
20-452 SANTIAGO APÓSTOL	MUNICIPIOS MAYORES	71.33%	48.67%	69.73%	63.94%	100.00%
20-453 SANTIAGO ASTATA	MUNICIPIOS MAYORES	100.00%	100.00%	100.00%	100.00%	100.00%
20-454 SANTIAGO ATITLÁN	MUNICIPIOS MAYORES	0.00%	0.00%	0.00%	0.00%	0.00%
20-455 SANTIAGO AYUQUILILLA	MUNICIPIOS MAYORES	86.71%	68.48%	94.17%	91.67%	96.67%
20-456 SANTIAGO CACALOXTEPEC	MUNICIPIOS MAYORES	46.60%	25.80%	40.56%	3.75%	100.00%
20-457 SANTIAGO CAMOTLÁN	MUNICIPIOS MAYORES	99.55%	100.00%	100.00%	98.75%	99.33%
20-458 SANTIAGO COMALTEPEC	MUNICIPIOS MAYORES	82.18%	82.78%	100.00%	54.58%	88.08%
20-459 SANTIAGO CHAZUMBA	MUNICIPIOS MAYORES	77.20%	60.73%	88.19%	56.73%	100.00%
20-460 SANTIAGO CHOÁPAM	MUNICIPIOS MAYORES	42.68%	68.56%	84.50%	26.06%	0.00%
20-461 SANTIAGO DEL RÍO	MUNICIPIOS MAYORES	99.03%	99.44%	98.08%	98.89%	99.33%
20-462 SANTIAGO HUAJOLOTLÁN	MUNICIPIOS MAYORES	90.35%	92.67%	97.86%	64.90%	100.00%
20-463 SANTIAGO HUAUCUILLA	MUNICIPIOS MAYORES	83.91%	86.86%	90.42%	83.65%	76.79%
20-464 SANTIAGO IHUITLÁN PLUMAS	MUNICIPIOS MAYORES	87.77%	76.93%	100.00%	73.46%	100.00%
20-465 SANTIAGO IXCUINTEPEC	MUNICIPIOS MAYORES	79.40%	76.00%	99.57%	78.27%	70.12%
20-466 SANTIAGO IXTAYUTLA	MUNICIPIOS MAYORES	66.00%	51.67%	60.83%	62.50%	86.10%
20-467 SANTIAGO JAMILTEPEC	MUNICIPIOS MAYORES	88.93%	81.93%	100.00%	80.77%	94.00%
20-468 SANTIAGO JOCOTEPEC	MUNICIPIOS MAYORES	96.45%	99.44%	99.14%	87.92%	97.33%
20-469 SANTIAGO JUXTLAHUACA	MUNICIPIOS MAYORES	100.00%	100.00%	100.00%	100.00%	100.00%
20-470 SANTIAGO LACHIGUIRI	MUNICIPIOS MAYORES	99.67%	100.00%	100.00%	98.33%	100.00%
20-471 SANTIAGO LALOPA	MUNICIPIOS MAYORES	97.41%	100.00%	100.00%	97.50%	93.05%
20-472 SANTIAGO LAOLLAGA	MUNICIPIOS MAYORES	0.00%	0.00%	0.00%	0.00%	0.00%
20-473 SANTIAGO LAXOPA	MUNICIPIOS MAYORES	95.38%	97.56%	100.00%	90.00%	93.71%
20-474 SANTIAGO LLANO GRANDE	MUNICIPIOS MAYORES	1.00%	3.33%	0.00%	0.00%	0.00%
20-475 SANTIAGO MATATLÁN	MUNICIPIOS MAYORES	98.20%	99.00%	100.00%	92.50%	100.00%
20-476 SANTIAGO MILTEPEC	MUNICIPIOS MAYORES	80.57%	54.00%	92.02%	79.81%	100.00%
20-477 SANTIAGO MINAS	MUNICIPIOS MAYORES	30.85%	2.00%	0.00%	6.25%	96.67%
20-478 SANTIAGO NACALTEPEC	MUNICIPIOS MAYORES	86.91%	72.67%	93.33%	82.21%	100.00%

NOMBRE DEL ENTE PÚBLICO	CLASIFICACIÓN DEL ENTE EN SEVAC	RESULTADO GLOBAL	A. REGISTROS CONTABLES	B. REGISTROS PRESUPUESTARIOS	C. REGISTROS ADMINISTRATIVOS	D. TRANSPARENCIA
20-479 SANTIAGO NEJAPILLA	MUNICIPIOS MAYORES	83.97%	62.00%	84.52%	92.31%	100.00%
20-480 SANTIAGO NUNDICHE	MUNICIPIOS MAYORES	93.95%	100.00%	100.00%	98.33%	80.95%
20-481 SANTIAGO NUYOÓ	MUNICIPIOS MAYORES	90.39%	88.80%	100.00%	80.00%	92.50%
20-482 SANTIAGO PINOTEPA NACIONAL	MUNICIPIOS MAYORES	96.98%	94.80%	97.33%	95.38%	100.00%
20-483 SANTIAGO SUCHILQUITONGO	MUNICIPIOS MAYORES	0.00%	0.00%	0.00%	0.00%	0.00%
20-484 SANTIAGO TAMAZOLA	MUNICIPIOS MAYORES	35.02%	64.67%	78.10%	0.00%	0.00%
20-485 SANTIAGO TAPEXTLA	MUNICIPIOS MAYORES	46.47%	17.80%	29.29%	52.79%	82.38%
20-486 VILLA TEJÚPAM DE LA UNIÓN	MUNICIPIOS MAYORES	70.00%	100.00%	100.00%	100.00%	0.00%
20-487 SANTIAGO TENANGO	MUNICIPIOS MAYORES	99.16%	99.60%	96.38%	100.00%	100.00%
20-488 SANTIAGO TEPETLAPA	MUNICIPIOS MAYORES	94.30%	98.89%	100.00%	98.75%	82.95%
20-489 SANTIAGO TETEPEC	MUNICIPIOS MAYORES	46.68%	19.17%	2.14%	52.50%	100.00%
20-490 SANTIAGO TEXCALCINGO	MUNICIPIOS MAYORES	100.00%	100.00%	100.00%	100.00%	100.00%
20-491 SANTIAGO TEXTITLÁN	MUNICIPIOS MAYORES	98.49%	100.00%	98.71%	93.75%	100.00%
20-492 SANTIAGO TILANTONGO	MUNICIPIOS MAYORES	83.10%	76.78%	97.86%	52.50%	100.00%
20-493 SANTIAGO TILLO	MUNICIPIOS MAYORES	87.82%	81.00%	100.00%	96.15%	80.95%
20-494 SANTIAGO TLAZOYALTEPEC	MUNICIPIOS MAYORES	0.00%	0.00%	0.00%	0.00%	0.00%
20-495 SANTIAGO XANICA	MUNICIPIOS MAYORES	100.00%	100.00%	100.00%	100.00%	100.00%
20-496 SANTIAGO XIACUÍ	MUNICIPIOS MAYORES	52.32%	63.00%	55.83%	100.00%	7.50%
20-497 SANTIAGO YAITEPEC	MUNICIPIOS MAYORES	100.00%	100.00%	100.00%	100.00%	100.00%
20-498 SANTIAGO YAVEO	MUNICIPIOS MAYORES	63.09%	90.63%	92.02%	87.50%	0.00%
20-499 SANTIAGO YOLOMÉCATL	MUNICIPIOS MAYORES	1.46%	3.33%	0.00%	2.31%	0.00%
20-500 SANTIAGO YOSONDÚA	MUNICIPIOS MAYORES	98.16%	93.87%	100.00%	100.00%	100.00%
20-501 SANTIAGO YUCUYACHI	MUNICIPIOS MAYORES	79.59%	64.93%	83.46%	76.83%	93.50%
20-502 SANTIAGO ZACATEPEC	MUNICIPIOS MAYORES	70.18%	83.47%	53.12%	22.60%	100.00%
20-503 SANTIAGO ZOOCHILA	MUNICIPIOS MAYORES	98.99%	100.00%	100.00%	95.96%	99.33%
20-504 NUEVO ZOQUIÁPAM	MUNICIPIOS MAYORES	80.43%	66.27%	90.24%	62.50%	100.00%
20-505 SANTO DOMINGO INGENIO	MUNICIPIOS MAYORES	98.33%	94.44%	100.00%	100.00%	100.00%
20-506 SANTO DOMINGO ALBARRADAS	MUNICIPIOS MAYORES	86.47%	79.33%	85.00%	78.33%	100.00%
20-507 SANTO DOMINGO ARMENTA	MUNICIPIOS MAYORES	97.75%	100.00%	100.00%	93.75%	96.67%
20-508 SANTO DOMINGO CHIHUITÁN	MUNICIPIOS MAYORES	99.77%	99.23%	100.00%	100.00%	100.00%
20-509 SANTO DOMINGO DE MORELOS	MUNICIPIOS MAYORES	84.01%	72.89%	96.54%	64.17%	100.00%



RESULTADOS DEL SEGUNDO PERIODO 2023  
OAXACA

NOMBRE DEL ENTE PÚBLICO	CLASIFICACIÓN DEL ENTE EN SEVAC	RESULTADO GLOBAL	A. REGISTROS CONTABLES	B. REGISTROS PRESUPUESTARIOS	C. REGISTROS ADMINISTRATIVOS	D. TRANSPARENCIA
20-510 SANTO DOMINGO IXCATLÁN	MUNICIPIOS MAYORES	99.46%	99.41%	100.00%	99.17%	99.33%
20-511 SANTO DOMINGO NUXAÁ	MUNICIPIOS MAYORES	100.00%	100.00%	100.00%	100.00%	100.00%
20-512 SANTO DOMINGO OZOLOTEPEC	MUNICIPIOS MAYORES	99.38%	97.92%	100.00%	100.00%	100.00%
20-513 SANTO DOMINGO PETAPA	MUNICIPIOS MAYORES	49.22%	75.58%	80.64%	52.08%	0.00%
20-514 SANTO DOMINGO ROAYAGA	MUNICIPIOS MAYORES	82.46%	82.67%	84.98%	53.33%	100.00%
20-515 SANTO DOMINGO TEHUANTEPEC	MUNICIPIOS MAYORES	89.93%	90.00%	98.83%	65.83%	100.00%
20-516 SANTO DOMINGO TEOJOMULCO	MUNICIPIOS MAYORES	71.73%	60.33%	85.55%	32.60%	100.00%
20-517 SANTO DOMINGO TEPUXTEPEC	MUNICIPIOS MAYORES	92.50%	100.00%	100.00%	62.50%	100.00%
20-518 SANTO DOMINGO TLATAYÁPAM	MUNICIPIOS MAYORES	93.89%	91.36%	99.57%	96.75%	90.71%
20-519 SANTO DOMINGO TOMALTEPEC	MUNICIPIOS MAYORES	98.88%	96.27%	100.00%	100.00%	100.00%
20-520 SANTO DOMINGO TONALÁ	MUNICIPIOS MAYORES	0.00%	0.00%	0.00%	0.00%	0.00%
20-521 SANTO DOMINGO TONALTEPEC	MUNICIPIOS MAYORES	64.82%	71.13%	90.08%	12.31%	76.67%
20-522 SANTO DOMINGO XAGACÍA	MUNICIPIOS MAYORES	28.54%	0.00%	0.00%	6.25%	90.95%
20-523 SANTO DOMINGO YANHUITLÁN	MUNICIPIOS MAYORES	39.01%	24.33%	12.86%	0.00%	97.14%
20-524 SANTO DOMINGO YODOHINO	MUNICIPIOS MAYORES	91.86%	93.16%	85.42%	84.17%	100.00%
20-525 SANTO DOMINGO ZANATEPEC	MUNICIPIOS MAYORES	79.74%	72.89%	94.79%	44.58%	100.00%
20-526 SANTOS REYES NOPALA	MUNICIPIOS MAYORES	99.42%	100.00%	97.08%	100.00%	100.00%
20-527 SANTOS REYES PÁPALO	MUNICIPIOS MAYORES	89.82%	84.40%	96.92%	82.60%	95.33%
20-528 SANTOS REYES TEPEJILLO	MUNICIPIOS MAYORES	97.12%	98.67%	100.00%	92.08%	97.00%
20-529 SANTOS REYES YUCUNÁ	MUNICIPIOS MAYORES	47.72%	68.09%	69.94%	3.85%	41.79%
20-530 SANTO TOMÁS JALIEZA	MUNICIPIOS MAYORES	99.25%	100.00%	100.00%	96.25%	100.00%
20-531 SANTO TOMÁS MAZALTEPEC	MUNICIPIOS MAYORES	30.00%	0.00%	0.00%	0.00%	100.00%
20-532 SANTO TOMÁS OCOTEPEC	MUNICIPIOS MAYORES	0.00%	0.00%	0.00%	0.00%	0.00%
20-533 SANTO TOMÁS TAMAZULAPAN	MUNICIPIOS MAYORES	94.87%	98.75%	98.40%	81.83%	97.33%
20-534 SAN VICENTE COATLÁN	MUNICIPIOS MAYORES	100.00%	100.00%	100.00%	100.00%	100.00%
20-535 SAN VICENTE LACHIXÍO	MUNICIPIOS MAYORES	85.64%	78.75%	100.00%	96.15%	75.95%
20-536 SAN VICENTE NUÑÚ	MUNICIPIOS MAYORES	37.41%	13.33%	17.06%	0.00%	100.00%
20-537 SILACAYOÁPAM	MUNICIPIOS MAYORES	98.24%	97.00%	95.71%	100.00%	100.00%
20-538 SITIO DE XITLAPEHUA	MUNICIPIOS MAYORES	92.84%	78.48%	98.99%	97.50%	100.00%
20-539 SOLEDAD ETLA	MUNICIPIOS MAYORES	96.84%	97.60%	100.00%	92.50%	96.86%
20-540 VILLA DE TAMAZULÁPAM DEL PROGRESO	MUNICIPIOS MAYORES	0.00%	0.00%	0.00%	0.00%	0.00%

NOMBRE DEL ENTE PÚBLICO	CLASIFICACIÓN DEL ENTE EN SEVAC	RESULTADO GLOBAL	A. REGISTROS CONTABLES	B. REGISTROS PRESUPUESTARIOS	C. REGISTROS ADMINISTRATIVOS	D. TRANSPARENCIA
20-541 TANETZE DE ZARAGOZA	MUNICIPIOS MAYORES	98.00%	97.22%	100.00%	94.17%	100.00%
20-542 TANICHE	MUNICIPIOS MAYORES	55.25%	32.00%	85.36%	13.94%	85.95%
20-543 TATALTEPEC DE VALDÉS	MUNICIPIOS MAYORES	0.00%	0.00%	0.00%	0.00%	0.00%
20-544 TEOCOUILCO DE MARCOS PÉREZ	MUNICIPIOS MAYORES	100.00%	100.00%	100.00%	100.00%	100.00%
20-545 TEOTITLÁN DE FLORES MAGÓN	MUNICIPIOS MAYORES	98.06%	100.00%	99.57%	98.00%	95.17%
20-546 TEOTITLÁN DEL VALLE	MUNICIPIOS MAYORES	62.64%	57.60%	49.21%	32.60%	96.67%
20-547 TEOTONGO	MUNICIPIOS MAYORES	100.00%	100.00%	100.00%	100.00%	100.00%
20-548 TEPELMEME VILLA DE MORELOS	MUNICIPIOS MAYORES	92.81%	94.00%	93.62%	79.42%	100.00%
20-549 HEROICA VILLA TEZOATLÁN DE SEGURA Y LUNA, CUNA DE LA INDEPENDENCIA DE OAXACA	MUNICIPIOS MAYORES	90.76%	96.04%	100.00%	77.50%	88.17%
20-550 SAN JERÓNIMO TLACOCHAHUAYA	MUNICIPIOS MAYORES	90.18%	98.33%	99.57%	87.50%	77.56%
20-551 TLACOLULA DE MATAMOROS	MUNICIPIOS MAYORES	96.49%	96.98%	100.00%	92.50%	96.33%
20-552 TLACOTEPEC PLUMAS	MUNICIPIOS MAYORES	37.54%	3.33%	0.00%	32.69%	100.00%
20-553 TLALIXTAC DE CABRERA	MUNICIPIOS MAYORES	96.00%	86.67%	100.00%	100.00%	100.00%
20-554 TOTONTEPEC VILLA DE MORELOS	MUNICIPIOS MAYORES	91.51%	93.80%	87.42%	79.42%	100.00%
20-555 TRINIDAD ZAACHILA	MUNICIPIOS MAYORES	95.38%	100.00%	91.24%	95.38%	93.52%
20-556 LA TRINIDAD VISTA HERMOSA	MUNICIPIOS MAYORES	64.52%	59.73%	77.98%	35.00%	80.00%
20-557 UNIÓN HIDALGO	MUNICIPIOS MAYORES	100.00%	100.00%	100.00%	100.00%	100.00%
20-558 VALERIO TRUJANO	MUNICIPIOS MAYORES	88.93%	90.67%	100.00%	58.65%	100.00%
20-559 SAN JUAN BAUTISTA VALLE NACIONAL	MUNICIPIOS MAYORES	0.00%	0.00%	0.00%	0.00%	0.00%
20-560 VILLA DÍAZ ORDAZ	MUNICIPIOS MAYORES	99.88%	99.60%	100.00%	100.00%	100.00%
20-561 YAXE	MUNICIPIOS MAYORES	0.00%	0.00%	0.00%	0.00%	0.00%
20-562 MAGDALENA YODOCONO DE PORFIRIO DÍAZ	MUNICIPIOS MAYORES	95.35%	92.00%	96.23%	92.50%	100.00%
20-563 YOGANA	MUNICIPIOS MAYORES	91.11%	88.27%	99.42%	78.75%	96.67%
20-564 YUTANDUCHI DE GUERRERO	MUNICIPIOS MAYORES	88.85%	94.00%	91.25%	62.02%	100.00%
20-565 VILLA DE ZAACHILA	MUNICIPIOS MAYORES	100.00%	100.00%	100.00%	100.00%	100.00%
20-566 SAN MATEO YUCUTINDÓ	MUNICIPIOS MAYORES	91.52%	80.14%	95.71%	91.67%	100.00%
20-567 ZAPOTITLÁN LAGUNAS	MUNICIPIOS MAYORES	99.18%	97.27%	100.00%	100.00%	100.00%
20-568 ZAPOTITLÁN PALMAS	MUNICIPIOS MAYORES	94.97%	98.89%	100.00%	77.50%	99.33%
20-569 SANTA INÉS DE ZARAGOZA	MUNICIPIOS MAYORES	97.41%	97.09%	98.67%	93.75%	99.33%
20-570 ZIMATLÁN DE ÁLVAREZ	MUNICIPIOS MAYORES	0.00%	0.00%	0.00%	0.00%	0.00%

NOMBRE DEL ENTE PÚBLICO	CLASIFICACIÓN DEL ENTE EN SEVAC	RESULTADO GLOBAL	A. REGISTROS CONTABLES	B. REGISTROS PRESUPUESTARIOS	C. REGISTROS ADMINISTRATIVOS	D. TRANSPARENCIA
SECRETARÍA DE PLANEACIÓN Y FINANZAS	PODER EJECUTIVO ESTATAL	100.00%	100.00%	100.00%	100.00%	100.00%
AUDITORÍA SUPERIOR DEL ESTADO DE PUEBLA	PODERES Y AUTÓNOMOS	100.00%	100.00%	100.00%	100.00%	100.00%
COMISIÓN DE DERECHOS HUMANOS DEL ESTADO DE PUEBLA	PODERES Y AUTÓNOMOS	100.00%	100.00%	100.00%	100.00%	100.00%
CONGRESO DEL ESTADO DE PUEBLA	PODERES Y AUTÓNOMOS	100.00%	100.00%	100.00%	100.00%	100.00%
FISCALÍA GENERAL DEL ESTADO DE PUEBLA	PODERES Y AUTÓNOMOS	100.00%	100.00%	100.00%	100.00%	100.00%
INSTITUTO DE TRANSPARENCIA, ACCESO A LA INFORMACIÓN PÚBLICA Y PROTECCIÓN DE DATOS PERSONALES DEL ESTADO DE PUEBLA	PODERES Y AUTÓNOMOS	100.00%	100.00%	100.00%	100.00%	100.00%
INSTITUTO ELECTORAL DEL ESTADO	PODERES Y AUTÓNOMOS	100.00%	100.00%	100.00%	100.00%	100.00%
PODER JUDICIAL DEL ESTADO DE PUEBLA	PODERES Y AUTÓNOMOS	100.00%	100.00%	100.00%	100.00%	100.00%
TRIBUNAL ELECTORAL DEL ESTADO	PODERES Y AUTÓNOMOS	100.00%	100.00%	100.00%	100.00%	100.00%
AGENCIA DE ENERGÍA DEL ESTADO DE PUEBLA	PARAESTATALES	100.00%	100.00%	100.00%	100.00%	100.00%
BENEMÉRITA UNIVERSIDAD AUTÓNOMA DE PUEBLA	PARAESTATALES	100.00%	100.00%	100.00%	100.00%	100.00%
CARRETERAS DE CUOTA PUEBLA	PARAESTATALES	100.00%	100.00%	100.00%	100.00%	100.00%
CENTRO DE CONCILIACIÓN LABORAL DEL ESTADO DE PUEBLA	PARAESTATALES	100.00%	100.00%	100.00%	100.00%	100.00%
CIUDAD MODELO	PARAESTATALES	100.00%	100.00%	100.00%	100.00%	100.00%
COLEGIO DE BACHILLERES DEL ESTADO DE PUEBLA	PARAESTATALES	100.00%	100.00%	100.00%	100.00%	100.00%
COLEGIO DE EDUCACIÓN PROFESIONAL TÉCNICA DEL ESTADO DE PUEBLA	PARAESTATALES	100.00%	100.00%	100.00%	100.00%	100.00%
COLEGIO DE ESTUDIOS CIENTÍFICOS Y TECNOLÓGICOS DEL ESTADO DE PUEBLA	PARAESTATALES	100.00%	100.00%	100.00%	100.00%	100.00%
COMISIÓN EJECUTIVA ESTATAL DE ATENCIÓN A VÍCTIMAS	PARAESTATALES	100.00%	100.00%	100.00%	100.00%	100.00%
COMISIÓN ESTATAL DE AGUA Y SANEAMIENTO DE PUEBLA	PARAESTATALES	100.00%	100.00%	100.00%	100.00%	100.00%
COMISIÓN ESTATAL DE VIVIENDA DE PUEBLA	PARAESTATALES	100.00%	100.00%	100.00%	100.00%	100.00%
COMITÉ ADMINISTRADOR POBLANO PARA LA CONSTRUCCIÓN DE ESPACIOS EDUCATIVOS	PARAESTATALES	100.00%	100.00%	100.00%	100.00%	100.00%
CONSEJO DE CIENCIA Y TECNOLOGÍA DEL ESTADO DE PUEBLA	PARAESTATALES	100.00%	100.00%	100.00%	100.00%	100.00%
CONSEJO ESTATAL DE COORDINACIÓN DEL SISTEMA NACIONAL DE SEGURIDAD PÚBLICA	PARAESTATALES	100.00%	100.00%	100.00%	100.00%	100.00%
CONVENIONES Y PARQUES	PARAESTATALES	100.00%	100.00%	100.00%	100.00%	100.00%
COORDINACIÓN GENERAL DE COMUNICACIÓN Y AGENDA DIGITAL	PARAESTATALES	100.00%	100.00%	100.00%	100.00%	100.00%
CORPORACIÓN AUXILIAR DE POLICÍA DE PROTECCIÓN CIUDADANA	PARAESTATALES	100.00%	100.00%	100.00%	100.00%	100.00%
FIDEICOMISO PÚBLICO DENOMINADO "BANCO ESTATAL DE TIERRA"	PARAESTATALES	100.00%	100.00%	100.00%	100.00%	100.00%
FIDEICOMISO PÚBLICO PARA LA ADMINISTRACIÓN DE INMUEBLES Y EJECUCIÓN DE OBRAS PÚBLICAS EN LA RESERVA TERRITORIAL ATLIXCÁYOTL-QUETZALCÓATL	PARAESTATALES	100.00%	100.00%	100.00%	100.00%	100.00%
FONDO PARA EL FORTALECIMIENTO DE LA MICROEMPRESA	PARAESTATALES	100.00%	100.00%	100.00%	100.00%	100.00%
INSTITUTO DE CAPACITACIÓN PARA EL TRABAJO	PARAESTATALES	100.00%	100.00%	100.00%	100.00%	100.00%
INSTITUTO DE EDUCACIÓN DIGITAL DEL ESTADO DE PUEBLA	PARAESTATALES	100.00%	100.00%	100.00%	100.00%	100.00%



RESULTADOS DEL SEGUNDO PERIODO 2023  
PUEBLA

NOMBRE DEL ENTE PÚBLICO	CLASIFICACIÓN DEL ENTE EN SEVAC	RESULTADO GLOBAL	A. REGISTROS CONTABLES	B. REGISTROS PRESUPUESTARIOS	C. REGISTROS ADMINISTRATIVOS	D. TRANSPARENCIA
INSTITUTO DE LA DISCAPACIDAD DEL ESTADO DE PUEBLA	PARAESTATALES	100.00%	100.00%	100.00%	100.00%	100.00%
INSTITUTO DE PROFESIONALIZACIÓN DEL MAGISTERIO POBLANO	PARAESTATALES	100.00%	100.00%	100.00%	100.00%	100.00%
INSTITUTO DE SEGURIDAD Y SERVICIOS SOCIALES DE LOS TRABAJADORES AL SERVICIO DE LOS PODERES DEL ESTADO DE PUEBLA	PARAESTATALES	100.00%	100.00%	100.00%	100.00%	100.00%
INSTITUTO ESTATAL DE EDUCACIÓN PARA ADULTOS	PARAESTATALES	100.00%	100.00%	100.00%	100.00%	100.00%
INSTITUTO POBLANO DE ASISTENCIA AL MIGRANTE	PARAESTATALES	100.00%	100.00%	100.00%	100.00%	100.00%
INSTITUTO POBLANO DE LA JUVENTUD	PARAESTATALES	100.00%	100.00%	100.00%	100.00%	100.00%
INSTITUTO POBLANO DE LOS PUEBLOS INDIGENAS	PARAESTATALES	100.00%	100.00%	100.00%	100.00%	100.00%
INSTITUTO POBLANO DEL DEPORTE	PARAESTATALES	100.00%	100.00%	100.00%	100.00%	100.00%
INSTITUTO TECNOLÓGICO SUPERIOR DE ACATLÁN DE OSORIO	PARAESTATALES	100.00%	100.00%	100.00%	100.00%	100.00%
INSTITUTO TECNOLÓGICO SUPERIOR DE ATlixco	PARAESTATALES	100.00%	100.00%	100.00%	100.00%	100.00%
INSTITUTO TECNOLÓGICO SUPERIOR DE CIUDAD SERDÁN	PARAESTATALES	100.00%	100.00%	100.00%	100.00%	100.00%
INSTITUTO TECNOLÓGICO SUPERIOR DE HUAUCHINANGO	PARAESTATALES	100.00%	100.00%	100.00%	100.00%	100.00%
INSTITUTO TECNOLÓGICO SUPERIOR DE LA SIERRA NEGRA DE AJALPAN	PARAESTATALES	100.00%	100.00%	100.00%	100.00%	100.00%
INSTITUTO TECNOLÓGICO SUPERIOR DE LA SIERRA NORTE DE PUEBLA	PARAESTATALES	100.00%	100.00%	100.00%	100.00%	100.00%
INSTITUTO TECNOLÓGICO SUPERIOR DE LIBRES	PARAESTATALES	100.00%	100.00%	100.00%	100.00%	100.00%
INSTITUTO TECNOLÓGICO SUPERIOR DE SAN MARTÍN TEXMELUCAN	PARAESTATALES	100.00%	100.00%	100.00%	100.00%	100.00%
INSTITUTO TECNOLÓGICO SUPERIOR DE TEPEACA	PARAESTATALES	100.00%	100.00%	100.00%	100.00%	100.00%
INSTITUTO TECNOLÓGICO SUPERIOR DE TEPEXI DE RODRÍGUEZ	PARAESTATALES	100.00%	100.00%	100.00%	100.00%	100.00%
INSTITUTO TECNOLÓGICO SUPERIOR DE TEZIUTLÁN	PARAESTATALES	100.00%	100.00%	100.00%	100.00%	100.00%
INSTITUTO TECNOLÓGICO SUPERIOR DE TLATLAUQUITEPEC	PARAESTATALES	100.00%	100.00%	100.00%	100.00%	100.00%
INSTITUTO TECNOLÓGICO SUPERIOR DE ZACAPOAXTLA	PARAESTATALES	100.00%	100.00%	100.00%	100.00%	100.00%
INSTITUTO TECNOLÓGICO SUPERIOR VENUSTIANO CARRANZA	PARAESTATALES	100.00%	100.00%	100.00%	100.00%	100.00%
MUSEOS PUEBLA	PARAESTATALES	100.00%	100.00%	100.00%	100.00%	100.00%
SECRETARÍA DE SALUD (SERVICIOS DE SALUD DEL ESTADO DE PUEBLA)	PARAESTATALES	100.00%	100.00%	100.00%	100.00%	100.00%
SECRETARÍA EJECUTIVA DEL SISTEMA ESTATAL ANTICORRUPCIÓN	PARAESTATALES	100.00%	100.00%	100.00%	100.00%	100.00%
SISTEMA ESTATAL DE TELECOMUNICACIONES	PARAESTATALES	100.00%	100.00%	100.00%	100.00%	100.00%
SISTEMA OPERADOR DE LOS SERVICIOS DE AGUA POTABLE Y ALCANTARILLADO DEL MUNICIPIO DE PUEBLA	PARAESTATALES	100.00%	100.00%	100.00%	100.00%	100.00%
SISTEMA PARA EL DESARROLLO INTEGRAL DE LA FAMILIA DEL ESTADO DE PUEBLA	PARAESTATALES	100.00%	100.00%	100.00%	100.00%	100.00%
UNIVERSIDAD DE LA SALUD	PARAESTATALES	100.00%	100.00%	100.00%	100.00%	100.00%
UNIVERSIDAD INTERCULTURAL DEL ESTADO DE PUEBLA	PARAESTATALES	100.00%	100.00%	100.00%	100.00%	100.00%
UNIVERSIDAD INTERSERRANA DEL ESTADO PUEBLA-AHUACATLÁN	PARAESTATALES	100.00%	100.00%	100.00%	100.00%	100.00%



RESULTADOS DEL SEGUNDO PERIODO 2023  
PUEBLA

NOMBRE DEL ENTE PÚBLICO	CLASIFICACIÓN DEL ENTE EN SEVAC	RESULTADO GLOBAL	A. REGISTROS CONTABLES	B. REGISTROS PRESUPUESTARIOS	C. REGISTROS ADMINISTRATIVOS	D. TRANSPARENCIA
UNIVERSIDAD INTERSERRANA DEL ESTADO PUEBLA-CHILCHOTLA	PARAESTATALES	100.00%	100.00%	100.00%	100.00%	100.00%
UNIVERSIDAD POLITÉCNICA DE AMOZOC	PARAESTATALES	100.00%	100.00%	100.00%	100.00%	100.00%
UNIVERSIDAD POLITÉCNICA DE PUEBLA	PARAESTATALES	100.00%	100.00%	100.00%	100.00%	100.00%
UNIVERSIDAD POLITÉCNICA METROPOLITANA DE PUEBLA	PARAESTATALES	100.00%	100.00%	100.00%	100.00%	100.00%
UNIVERSIDAD TECNOLÓGICA BILINGÜE INTERNACIONAL Y SUSTENTABLE DE PUEBLA	PARAESTATALES	100.00%	100.00%	100.00%	100.00%	100.00%
UNIVERSIDAD TECNOLÓGICA DE HUEJOTZINGO	PARAESTATALES	100.00%	100.00%	100.00%	100.00%	100.00%
UNIVERSIDAD TECNOLÓGICA DE IZÚCAR DE MATAMOROS	PARAESTATALES	100.00%	100.00%	100.00%	100.00%	100.00%
UNIVERSIDAD TECNOLÓGICA DE ORIENTAL	PARAESTATALES	100.00%	100.00%	100.00%	100.00%	100.00%
UNIVERSIDAD TECNOLÓGICA DE PUEBLA	PARAESTATALES	100.00%	100.00%	100.00%	100.00%	100.00%
UNIVERSIDAD TECNOLÓGICA DE TECAMACHALCO	PARAESTATALES	100.00%	100.00%	100.00%	100.00%	100.00%
UNIVERSIDAD TECNOLÓGICA DE TEHUACÁN	PARAESTATALES	100.00%	100.00%	100.00%	100.00%	100.00%
UNIVERSIDAD TECNOLÓGICA DE XICOTEPEC DE JUÁREZ	PARAESTATALES	100.00%	100.00%	100.00%	100.00%	100.00%
21-001 ACAJETE	MUNICIPIOS MAYORES	100.00%	100.00%	100.00%	100.00%	100.00%
21-002 ACATENO	MUNICIPIOS MAYORES	96.89%	98.40%	97.33%	100.00%	93.00%
21-003 ACATLÁN	MUNICIPIOS MAYORES	100.00%	100.00%	100.00%	100.00%	100.00%
21-004 ACATZINGO	MUNICIPIOS MAYORES	88.10%	100.00%	100.00%	65.48%	83.33%
21-005 ACTEOPAN	MUNICIPIOS MAYORES	96.77%	100.00%	100.00%	83.85%	100.00%
21-006 AHUACATLÁN	MUNICIPIOS MAYORES	100.00%	100.00%	100.00%	100.00%	100.00%
21-007 AHUATLÁN	MUNICIPIOS MAYORES	100.00%	100.00%	100.00%	100.00%	100.00%
21-008 AHUAZOTEPEC	MUNICIPIOS MAYORES	100.00%	100.00%	100.00%	100.00%	100.00%
21-009 AHUEHUETITLA	MUNICIPIOS MAYORES	100.00%	100.00%	100.00%	100.00%	100.00%
21-010 AJALPAN	MUNICIPIOS MAYORES	100.00%	100.00%	100.00%	100.00%	100.00%
21-011 ALBINO ZERTUCHE	MUNICIPIOS MAYORES	91.66%	100.00%	98.67%	79.13%	87.00%
21-012 ALJOJUCA	MUNICIPIOS MAYORES	100.00%	100.00%	100.00%	100.00%	100.00%
21-013 ALTEPEXI	MUNICIPIOS MAYORES	98.21%	99.20%	100.00%	96.73%	97.00%
21-014 AMIXTLÁN	MUNICIPIOS MAYORES	84.25%	100.00%	100.00%	68.75%	68.33%
21-015 AMOZOC	MUNICIPIOS MAYORES	100.00%	100.00%	100.00%	100.00%	100.00%
21-016 AQUIXTLA	MUNICIPIOS MAYORES	99.65%	99.33%	100.00%	99.23%	100.00%
21-017 ATEMPAN	MUNICIPIOS MAYORES	82.96%	98.80%	98.29%	58.17%	73.43%
21-018 ATEXCAL	MUNICIPIOS MAYORES	100.00%	100.00%	100.00%	100.00%	100.00%
21-019 ATLIXCO	MUNICIPIOS MAYORES	100.00%	100.00%	100.00%	100.00%	100.00%



RESULTADOS DEL SEGUNDO PERIODO 2023  
PUEBLA

NOMBRE DEL ENTE PÚBLICO	CLASIFICACIÓN DEL ENTE EN SEVAC	RESULTADO GLOBAL	A. REGISTROS CONTABLES	B. REGISTROS PRESUPUESTARIOS	C. REGISTROS ADMINISTRATIVOS	D. TRANSPARENCIA
21-020 ATOYATEMPAN	MUNICIPIOS MAYORES	100.00%	100.00%	100.00%	100.00%	100.00%
21-021 ATZALA	MUNICIPIOS MAYORES	96.27%	91.33%	98.83%	100.00%	97.00%
21-022 ATZITZIHUACÁN	MUNICIPIOS MAYORES	99.65%	99.33%	100.00%	99.23%	100.00%
21-023 ATZITZINTLA	MUNICIPIOS MAYORES	100.00%	100.00%	100.00%	100.00%	100.00%
21-024 AXUTLA	MUNICIPIOS MAYORES	99.79%	99.60%	99.57%	100.00%	100.00%
21-025 AYOTOXCO DE GUERRERO	MUNICIPIOS MAYORES	19.43%	30.00%	52.14%	0.00%	0.00%
21-026 CALPAN	MUNICIPIOS MAYORES	69.61%	83.40%	80.08%	66.63%	50.83%
21-027 CALTEPEC	MUNICIPIOS MAYORES	100.00%	100.00%	100.00%	100.00%	100.00%
21-028 CAMOCUAUTLA	MUNICIPIOS MAYORES	100.00%	100.00%	100.00%	100.00%	100.00%
21-029 CAXHUACAN	MUNICIPIOS MAYORES	100.00%	100.00%	100.00%	100.00%	100.00%
21-030 COATEPEC	MUNICIPIOS MAYORES	100.00%	100.00%	100.00%	100.00%	100.00%
21-031 COATZINGO	MUNICIPIOS MAYORES	98.99%	97.20%	99.14%	100.00%	100.00%
21-032 COHETZALA	MUNICIPIOS MAYORES	100.00%	100.00%	100.00%	100.00%	100.00%
21-033 COHUECAN	MUNICIPIOS MAYORES	100.00%	100.00%	100.00%	100.00%	100.00%
21-034 CORONANGO	MUNICIPIOS MAYORES	100.00%	100.00%	100.00%	100.00%	100.00%
21-035 COXCATLÁN	MUNICIPIOS MAYORES	100.00%	100.00%	100.00%	100.00%	100.00%
21-036 COYOMEAPAN	MUNICIPIOS MAYORES	100.00%	100.00%	100.00%	100.00%	100.00%
21-037 COYOTEPEC	MUNICIPIOS MAYORES	100.00%	100.00%	100.00%	100.00%	100.00%
21-038 CUAPIAXTLA DE MADERO	MUNICIPIOS MAYORES	99.36%	97.87%	100.00%	100.00%	100.00%
21-039 CUAUTEMPAN	MUNICIPIOS MAYORES	100.00%	100.00%	100.00%	100.00%	100.00%
21-040 CUAUTINCHÁN	MUNICIPIOS MAYORES	100.00%	100.00%	100.00%	100.00%	100.00%
21-041 CUAUTLANCINGO	MUNICIPIOS MAYORES	96.59%	100.00%	91.19%	91.75%	100.00%
21-042 CUAYUCA DE ANDRADE	MUNICIPIOS MAYORES	99.16%	97.20%	100.00%	100.00%	100.00%
21-043 CUETZALAN DEL PROGRESO	MUNICIPIOS MAYORES	87.70%	95.87%	70.83%	75.38%	99.00%
21-044 CUYOACO	MUNICIPIOS MAYORES	100.00%	100.00%	100.00%	100.00%	100.00%
21-045 CHALCHICOMULA DE SESMA	MUNICIPIOS MAYORES	100.00%	100.00%	100.00%	100.00%	100.00%
21-046 CHAPULCO	MUNICIPIOS MAYORES	100.00%	100.00%	100.00%	100.00%	100.00%
21-047 CHIAUTLA	MUNICIPIOS MAYORES	93.76%	99.20%	96.26%	89.23%	89.67%
21-048 CHIAUTZINGO	MUNICIPIOS MAYORES	100.00%	100.00%	100.00%	100.00%	100.00%
21-049 CHICONCUAUTLA	MUNICIPIOS MAYORES	100.00%	100.00%	100.00%	100.00%	100.00%
21-050 CHICHQUIILA	MUNICIPIOS MAYORES	78.60%	98.60%	100.00%	51.35%	62.50%



NOMBRE DEL ENTE PÚBLICO	CLASIFICACIÓN DEL ENTE EN SEVAC	RESULTADO GLOBAL	A. REGISTROS CONTABLES	B. REGISTROS PRESUPUESTARIOS	C. REGISTROS ADMINISTRATIVOS	D. TRANSPARENCIA
21-051 CHIETLA	MUNICIPIOS MAYORES	95.36%	98.00%	95.19%	94.62%	93.33%
21-052 CHIGMECATITLÁN	MUNICIPIOS MAYORES	100.00%	100.00%	100.00%	100.00%	100.00%
21-053 CHIGNAHUAPAN	MUNICIPIOS MAYORES	100.00%	100.00%	100.00%	100.00%	100.00%
21-054 CHIGNAUTLA	MUNICIPIOS MAYORES	100.00%	100.00%	100.00%	100.00%	100.00%
21-055 CHILA	MUNICIPIOS MAYORES	100.00%	100.00%	100.00%	100.00%	100.00%
21-056 CHILA DE LA SAL	MUNICIPIOS MAYORES	87.74%	94.93%	91.54%	89.04%	77.14%
21-057 HONEY	MUNICIPIOS MAYORES	100.00%	100.00%	100.00%	100.00%	100.00%
21-058 CHILCHOTLA	MUNICIPIOS MAYORES	100.00%	100.00%	100.00%	100.00%	100.00%
21-059 CHINANTLA	MUNICIPIOS MAYORES	100.00%	100.00%	100.00%	100.00%	100.00%
21-060 DOMINGO ARENAS	MUNICIPIOS MAYORES	100.00%	100.00%	100.00%	100.00%	100.00%
21-061 ELOXOCHITLÁN	MUNICIPIOS MAYORES	86.73%	98.67%	100.00%	57.88%	85.17%
21-062 EPATLÁN	MUNICIPIOS MAYORES	100.00%	100.00%	100.00%	100.00%	100.00%
21-063 ESPERANZA	MUNICIPIOS MAYORES	100.00%	100.00%	100.00%	100.00%	100.00%
21-064 FRANCISCO Z. MENA	MUNICIPIOS MAYORES	83.00%	96.67%	100.00%	50.00%	80.00%
21-065 GENERAL FELIPE ÁNGELES	MUNICIPIOS MAYORES	100.00%	100.00%	100.00%	100.00%	100.00%
21-066 GUADALUPE	MUNICIPIOS MAYORES	79.59%	94.00%	91.19%	69.52%	64.17%
21-067 GUADALUPE VICTORIA	MUNICIPIOS MAYORES	100.00%	100.00%	100.00%	100.00%	100.00%
21-068 HERMENEGILDO GALEANA	MUNICIPIOS MAYORES	100.00%	100.00%	100.00%	100.00%	100.00%
21-069 HUAQUECHULA	MUNICIPIOS MAYORES	100.00%	100.00%	100.00%	100.00%	100.00%
21-070 HUATLATLAUCA	MUNICIPIOS MAYORES	100.00%	100.00%	100.00%	100.00%	100.00%
21-071 HUAUCHINANGO	MUNICIPIOS MAYORES	100.00%	100.00%	100.00%	100.00%	100.00%
21-072 HUEHUETLA	MUNICIPIOS MAYORES	87.75%	100.00%	100.00%	68.75%	80.00%
21-073 HUEHUETLÁN EL CHICO	MUNICIPIOS MAYORES	100.00%	100.00%	100.00%	100.00%	100.00%
21-074 HUEJOTZINGO	MUNICIPIOS MAYORES	100.00%	100.00%	100.00%	100.00%	100.00%
21-075 HUEYAPAN	MUNICIPIOS MAYORES	72.85%	97.00%	100.00%	88.27%	20.33%
21-076 HUEYTAMALCO	MUNICIPIOS MAYORES	97.24%	99.60%	95.64%	96.15%	96.67%
21-077 HUEYTLALPAN	MUNICIPIOS MAYORES	100.00%	100.00%	100.00%	100.00%	100.00%
21-078 HUITZILAN DE SERDÁN	MUNICIPIOS MAYORES	99.00%	100.00%	100.00%	100.00%	96.67%
21-079 HUITZILTEPEC	MUNICIPIOS MAYORES	96.25%	100.00%	100.00%	92.50%	92.50%
21-080 ATLEQUIZAYAN	MUNICIPIOS MAYORES	100.00%	100.00%	100.00%	100.00%	100.00%
21-081 IXCAMILPA DE GUERRERO	MUNICIPIOS MAYORES	99.76%	99.20%	100.00%	100.00%	100.00%

NOMBRE DEL ENTE PÚBLICO	CLASIFICACIÓN DEL ENTE EN SEVAC	RESULTADO GLOBAL	A. REGISTROS CONTABLES	B. REGISTROS PRESUPUESTARIOS	C. REGISTROS ADMINISTRATIVOS	D. TRANSPARENCIA
21-082 IXCAQUITLA	MUNICIPIOS MAYORES	99.23%	100.00%	100.00%	96.15%	100.00%
21-083 IXTACAMAXTILÁN	MUNICIPIOS MAYORES	100.00%	100.00%	100.00%	100.00%	100.00%
21-084 IXTEPEC	MUNICIPIOS MAYORES	100.00%	100.00%	100.00%	100.00%	100.00%
21-085 IZÚCAR DE MATAMOROS	MUNICIPIOS MAYORES	99.21%	99.20%	97.23%	100.00%	100.00%
21-086 JALPAN	MUNICIPIOS MAYORES	100.00%	100.00%	100.00%	100.00%	100.00%
21-087 JOLALPAN	MUNICIPIOS MAYORES	99.65%	100.00%	100.00%	99.23%	99.33%
21-088 JONOTLA	MUNICIPIOS MAYORES	27.00%	56.67%	50.00%	0.00%	0.00%
21-089 JOPALA	MUNICIPIOS MAYORES	100.00%	100.00%	100.00%	100.00%	100.00%
21-090 JUAN C. BONILLA	MUNICIPIOS MAYORES	100.00%	100.00%	100.00%	100.00%	100.00%
21-091 JUAN GALINDO	MUNICIPIOS MAYORES	100.00%	100.00%	100.00%	100.00%	100.00%
21-092 JUAN N. MÉNDEZ	MUNICIPIOS MAYORES	45.64%	81.27%	94.75%	11.54%	0.00%
21-093 LAFRAGUA	MUNICIPIOS MAYORES	99.40%	100.00%	100.00%	100.00%	98.00%
21-094 LIBRES	MUNICIPIOS MAYORES	100.00%	100.00%	100.00%	100.00%	100.00%
21-095 LA MAGDALENA TLATLAUQUITEPEC	MUNICIPIOS MAYORES	83.97%	83.60%	95.33%	71.63%	85.00%
21-096 MAZAPILTEPEC DE JUÁREZ	MUNICIPIOS MAYORES	99.55%	100.00%	100.00%	99.23%	99.00%
21-097 MIXTLA	MUNICIPIOS MAYORES	100.00%	100.00%	100.00%	100.00%	100.00%
21-098 MOLCAXAC	MUNICIPIOS MAYORES	98.88%	96.27%	100.00%	100.00%	100.00%
21-099 CAÑADA MORELOS	MUNICIPIOS MAYORES	100.00%	100.00%	100.00%	100.00%	100.00%
21-100 NAUPAN	MUNICIPIOS MAYORES	100.00%	100.00%	100.00%	100.00%	100.00%
21-101 NAUZONTLA	MUNICIPIOS MAYORES	100.00%	100.00%	100.00%	100.00%	100.00%
21-102 NEALTICAN	MUNICIPIOS MAYORES	100.00%	100.00%	100.00%	100.00%	100.00%
21-103 NICOLÁS BRAVO	MUNICIPIOS MAYORES	100.00%	100.00%	100.00%	100.00%	100.00%
21-104 NOPALUCAN	MUNICIPIOS MAYORES	99.80%	100.00%	100.00%	100.00%	99.33%
21-105 OCOTEPEC	MUNICIPIOS MAYORES	99.85%	100.00%	100.00%	99.23%	100.00%
21-106 OCOYUCAN	MUNICIPIOS MAYORES	98.80%	99.33%	100.00%	95.00%	100.00%
21-107 OLINTLA	MUNICIPIOS MAYORES	100.00%	100.00%	100.00%	100.00%	100.00%
21-108 ORIENTAL	MUNICIPIOS MAYORES	88.47%	100.00%	100.00%	93.85%	65.67%
21-109 PAHUATLÁN	MUNICIPIOS MAYORES	98.46%	100.00%	100.00%	92.31%	100.00%
21-110 PALMAR DE BRAVO	MUNICIPIOS MAYORES	99.85%	100.00%	100.00%	99.23%	100.00%
21-111 PANTEPEC	MUNICIPIOS MAYORES	100.00%	100.00%	100.00%	100.00%	100.00%
21-112 PETLALCINGO	MUNICIPIOS MAYORES	100.00%	100.00%	100.00%	100.00%	100.00%

NOMBRE DEL ENTE PÚBLICO	CLASIFICACIÓN DEL ENTE EN SEVAC	RESULTADO GLOBAL	A. REGISTROS CONTABLES	B. REGISTROS PRESUPUESTARIOS	C. REGISTROS ADMINISTRATIVOS	D. TRANSPARENCIA
21-113 PIAXTLA	MUNICIPIOS MAYORES	100.00%	100.00%	100.00%	100.00%	100.00%
21-114 PUEBLA	MUNICIPIOS MAYORES	100.00%	100.00%	100.00%	100.00%	100.00%
21-115 QUECHOLAC	MUNICIPIOS MAYORES	99.00%	100.00%	100.00%	100.00%	96.67%
21-116 QUIMIXTLÁN	MUNICIPIOS MAYORES	100.00%	100.00%	100.00%	100.00%	100.00%
21-117 RAFAEL LARA GRAJALES	MUNICIPIOS MAYORES	100.00%	100.00%	100.00%	100.00%	100.00%
21-118 LOS REYES DE JUÁREZ	MUNICIPIOS MAYORES	100.00%	100.00%	100.00%	100.00%	100.00%
21-119 SAN ANDRÉS CHOLULA	MUNICIPIOS MAYORES	100.00%	100.00%	100.00%	100.00%	100.00%
21-120 SAN ANTONIO CAÑADA	MUNICIPIOS MAYORES	100.00%	100.00%	100.00%	100.00%	100.00%
21-121 SAN DIEGO LA MESA TOCHIMILTZINGO	MUNICIPIOS MAYORES	99.60%	100.00%	100.00%	100.00%	98.67%
21-122 SAN FELIPE TEOTLALCINGO	MUNICIPIOS MAYORES	96.95%	100.00%	100.00%	95.48%	92.83%
21-123 SAN FELIPE TEPATLÁN	MUNICIPIOS MAYORES	100.00%	100.00%	100.00%	100.00%	100.00%
21-124 SAN GABRIEL CHILAC	MUNICIPIOS MAYORES	100.00%	100.00%	100.00%	100.00%	100.00%
21-125 SAN GREGORIO ATZOMPA	MUNICIPIOS MAYORES	100.00%	100.00%	100.00%	100.00%	100.00%
21-126 SAN JERÓNIMO TECUANIPAN	MUNICIPIOS MAYORES	100.00%	100.00%	100.00%	100.00%	100.00%
21-127 SAN JERÓNIMO XAYACATLÁN	MUNICIPIOS MAYORES	100.00%	100.00%	100.00%	100.00%	100.00%
21-128 SAN JOSÉ CHIAPA	MUNICIPIOS MAYORES	42.09%	54.27%	43.77%	65.29%	13.33%
21-129 SAN JOSÉ MIAHUATLÁN	MUNICIPIOS MAYORES	96.76%	100.00%	100.00%	100.00%	89.19%
21-130 SAN JUAN ATENCO	MUNICIPIOS MAYORES	100.00%	100.00%	100.00%	100.00%	100.00%
21-131 SAN JUAN ATZOMPA	MUNICIPIOS MAYORES	99.38%	100.00%	100.00%	96.92%	100.00%
21-132 SAN MARTÍN TEXMELUCAN	MUNICIPIOS MAYORES	100.00%	100.00%	100.00%	100.00%	100.00%
21-133 SAN MARTÍN TOTOLTEPEC	MUNICIPIOS MAYORES	100.00%	100.00%	100.00%	100.00%	100.00%
21-134 SAN MATÍAS TLALANCALECA	MUNICIPIOS MAYORES	92.50%	100.00%	100.00%	62.50%	100.00%
21-135 SAN MIGUEL IXITLÁN	MUNICIPIOS MAYORES	100.00%	100.00%	100.00%	100.00%	100.00%
21-136 SAN MIGUEL XOXTLA	MUNICIPIOS MAYORES	100.00%	100.00%	100.00%	100.00%	100.00%
21-137 SAN NICOLÁS BUENOS AIRES	MUNICIPIOS MAYORES	100.00%	100.00%	100.00%	100.00%	100.00%
21-138 SAN NICOLÁS DE LOS RANCHOS	MUNICIPIOS MAYORES	100.00%	100.00%	100.00%	100.00%	100.00%
21-139 SAN PABLO ANICANO	MUNICIPIOS MAYORES	100.00%	100.00%	100.00%	100.00%	100.00%
21-140 SAN PEDRO CHOLULA	MUNICIPIOS MAYORES	100.00%	100.00%	100.00%	100.00%	100.00%
21-141 SAN PEDRO YELOIXTLAHUACA	MUNICIPIOS MAYORES	100.00%	100.00%	100.00%	100.00%	100.00%
21-142 SAN SALVADOR EL SECO	MUNICIPIOS MAYORES	100.00%	100.00%	100.00%	100.00%	100.00%
21-143 SAN SALVADOR EL VERDE	MUNICIPIOS MAYORES	100.00%	100.00%	100.00%	100.00%	100.00%

NOMBRE DEL ENTE PÚBLICO	CLASIFICACIÓN DEL ENTE EN SEVAC	RESULTADO GLOBAL	A. REGISTROS CONTABLES	B. REGISTROS PRESUPUESTARIOS	C. REGISTROS ADMINISTRATIVOS	D. TRANSPARENCIA
21-144 SAN SALVADOR HUIXCOLOTLA	MUNICIPIOS MAYORES	76.16%	94.00%	94.42%	47.88%	65.00%
21-145 SAN SEBASTIÁN TLACOTEPEC	MUNICIPIOS MAYORES	99.69%	100.00%	100.00%	98.46%	100.00%
21-146 SANTA CATARINA TLALTEMPAN	MUNICIPIOS MAYORES	94.40%	98.00%	100.00%	100.00%	83.33%
21-147 SANTA INÉS AHUATEMPAN	MUNICIPIOS MAYORES	100.00%	100.00%	100.00%	100.00%	100.00%
21-148 SANTA ISABEL CHOLULA	MUNICIPIOS MAYORES	100.00%	100.00%	100.00%	100.00%	100.00%
21-149 SANTIAGO MIAHUATLÁN	MUNICIPIOS MAYORES	100.00%	100.00%	100.00%	100.00%	100.00%
21-150 HUEHUETLÁN EL GRANDE	MUNICIPIOS MAYORES	100.00%	100.00%	100.00%	100.00%	100.00%
21-151 SANTO TOMÁS HUEYOTLIPAN	MUNICIPIOS MAYORES	82.47%	99.20%	100.00%	31.06%	88.33%
21-152 SOLTEPEC	MUNICIPIOS MAYORES	100.00%	100.00%	100.00%	100.00%	100.00%
21-153 TECALI DE HERRERA	MUNICIPIOS MAYORES	100.00%	100.00%	100.00%	100.00%	100.00%
21-154 TECAMACHALCO	MUNICIPIOS MAYORES	100.00%	100.00%	100.00%	100.00%	100.00%
21-155 TECOMATLÁN	MUNICIPIOS MAYORES	32.28%	40.40%	48.50%	8.37%	29.29%
21-156 TEHUACAN	MUNICIPIOS MAYORES	100.00%	100.00%	100.00%	100.00%	100.00%
21-157 TEHUITZINGO	MUNICIPIOS MAYORES	100.00%	100.00%	100.00%	100.00%	100.00%
21-158 TENAMPULCO	MUNICIPIOS MAYORES	100.00%	100.00%	100.00%	100.00%	100.00%
21-159 TEOPANTLÁN	MUNICIPIOS MAYORES	99.60%	100.00%	100.00%	100.00%	98.67%
21-160 TEOTLALCO	MUNICIPIOS MAYORES	94.03%	99.60%	100.00%	98.75%	81.33%
21-161 TEPANCO DE LÓPEZ	MUNICIPIOS MAYORES	99.21%	100.00%	100.00%	100.00%	97.36%
21-162 TEPANGO DE RODRÍGUEZ	MUNICIPIOS MAYORES	100.00%	100.00%	100.00%	100.00%	100.00%
21-163 TEPATLAXCO DE HIDALGO	MUNICIPIOS MAYORES	100.00%	100.00%	100.00%	100.00%	100.00%
21-164 TEPEACA	MUNICIPIOS MAYORES	100.00%	100.00%	100.00%	100.00%	100.00%
21-165 TEPEMAXALCO	MUNICIPIOS MAYORES	40.84%	49.27%	83.02%	35.29%	8.00%
21-166 TEPEOJUMA	MUNICIPIOS MAYORES	61.43%	100.00%	100.00%	57.14%	0.00%
21-167 TEPETZINTLA	MUNICIPIOS MAYORES	100.00%	100.00%	100.00%	100.00%	100.00%
21-168 TEPEXCO	MUNICIPIOS MAYORES	56.28%	97.22%	99.42%	36.14%	0.00%
21-169 TEPEXI DE RODRÍGUEZ	MUNICIPIOS MAYORES	100.00%	100.00%	100.00%	100.00%	100.00%
21-170 TEPEYAHUALCO	MUNICIPIOS MAYORES	100.00%	100.00%	100.00%	100.00%	100.00%
21-171 TEPEYAHUALCO DE CUAUHTÉMOC	MUNICIPIOS MAYORES	100.00%	100.00%	100.00%	100.00%	100.00%
21-172 TETELA DE OCAMPO	MUNICIPIOS MAYORES	100.00%	100.00%	100.00%	100.00%	100.00%
21-173 TETELES DE AVILA CASTILLO	MUNICIPIOS MAYORES	100.00%	100.00%	100.00%	100.00%	100.00%
21-174 TEZIUTLÁN	MUNICIPIOS MAYORES	100.00%	100.00%	100.00%	100.00%	100.00%

NOMBRE DEL ENTE PÚBLICO	CLASIFICACIÓN DEL ENTE EN SEVAC	RESULTADO GLOBAL	A. REGISTROS CONTABLES	B. REGISTROS PRESUPUESTARIOS	C. REGISTROS ADMINISTRATIVOS	D. TRANSPARENCIA
21-175 TIANGUISMANALCO	MUNICIPIOS MAYORES	100.00%	100.00%	100.00%	100.00%	100.00%
21-176 TILAPA	MUNICIPIOS MAYORES	100.00%	100.00%	100.00%	100.00%	100.00%
21-177 TLACOTEPEC DE BENITO JUÁREZ	MUNICIPIOS MAYORES	100.00%	100.00%	100.00%	100.00%	100.00%
21-178 TLACUILOTEPEC	MUNICIPIOS MAYORES	100.00%	100.00%	100.00%	100.00%	100.00%
21-179 TLACHICHUCA	MUNICIPIOS MAYORES	99.88%	99.60%	100.00%	100.00%	100.00%
21-180 TLAHUAPAN	MUNICIPIOS MAYORES	100.00%	100.00%	100.00%	100.00%	100.00%
21-181 TLALTENANGO	MUNICIPIOS MAYORES	100.00%	100.00%	100.00%	100.00%	100.00%
21-182 TLANEPANTLA	MUNICIPIOS MAYORES	100.00%	100.00%	100.00%	100.00%	100.00%
21-183 TLAOLA	MUNICIPIOS MAYORES	100.00%	100.00%	100.00%	100.00%	100.00%
21-184 TLAPACOYA	MUNICIPIOS MAYORES	100.00%	100.00%	100.00%	100.00%	100.00%
21-185 TLAPANALÁ	MUNICIPIOS MAYORES	58.95%	67.00%	96.82%	41.35%	37.38%
21-186 TLATLAUQUITEPEC	MUNICIPIOS MAYORES	100.00%	100.00%	100.00%	100.00%	100.00%
21-187 TLAXCO	MUNICIPIOS MAYORES	100.00%	100.00%	100.00%	100.00%	100.00%
21-188 TOCHIMILCO	MUNICIPIOS MAYORES	100.00%	100.00%	100.00%	100.00%	100.00%
21-189 TOCHTEPEC	MUNICIPIOS MAYORES	100.00%	100.00%	100.00%	100.00%	100.00%
21-190 TOTOLTEPEC DE GUERRERO	MUNICIPIOS MAYORES	71.82%	70.67%	88.27%	53.56%	74.17%
21-191 TULCINGO	MUNICIPIOS MAYORES	100.00%	100.00%	100.00%	100.00%	100.00%
21-192 TUZAMAPAN DE GALEANA	MUNICIPIOS MAYORES	100.00%	100.00%	100.00%	100.00%	100.00%
21-193 TZICATLACOYAN	MUNICIPIOS MAYORES	100.00%	100.00%	100.00%	100.00%	100.00%
21-194 VENUSTIANO CARRANZA	MUNICIPIOS MAYORES	100.00%	100.00%	100.00%	100.00%	100.00%
21-195 VICENTE GUERRERO	MUNICIPIOS MAYORES	100.00%	100.00%	100.00%	100.00%	100.00%
21-196 XAYACATLÁN DE BRAVO	MUNICIPIOS MAYORES	98.95%	100.00%	100.00%	100.00%	96.50%
21-197 XICOTEPEC	MUNICIPIOS MAYORES	100.00%	100.00%	100.00%	100.00%	100.00%
21-198 XICOTLÁN	MUNICIPIOS MAYORES	98.46%	100.00%	100.00%	92.31%	100.00%
21-199 XIUTETELCO	MUNICIPIOS MAYORES	100.00%	100.00%	100.00%	100.00%	100.00%
21-200 XOCHIAPULCO	MUNICIPIOS MAYORES	99.59%	100.00%	98.71%	99.23%	100.00%
21-201 XOCHILTEPEC	MUNICIPIOS MAYORES	98.31%	100.00%	100.00%	91.54%	100.00%
21-202 XOCHITLÁN DE VICENTE SUÁREZ	MUNICIPIOS MAYORES	100.00%	100.00%	100.00%	100.00%	100.00%
21-203 XOCHITLÁN TODOS SANTOS	MUNICIPIOS MAYORES	95.17%	97.53%	95.42%	89.13%	96.67%
21-204 YAONÁHUAC	MUNICIPIOS MAYORES	100.00%	100.00%	100.00%	100.00%	100.00%
21-205 YEHUALTEPEC	MUNICIPIOS MAYORES	99.91%	100.00%	99.57%	100.00%	100.00%

NOMBRE DEL ENTE PÚBLICO	CLASIFICACIÓN DEL ENTE EN SEVAC	RESULTADO GLOBAL	A. REGISTROS CONTABLES	B. REGISTROS PRESUPUESTARIOS	C. REGISTROS ADMINISTRATIVOS	D. TRANSPARENCIA
21-206 ZACAPALA	MUNICIPIOS MAYORES	91.70%	93.75%	98.67%	69.23%	100.00%
21-207 ZACAPOAXTLA	MUNICIPIOS MAYORES	99.34%	99.33%	100.00%	97.69%	100.00%
21-208 ZACATLÁN	MUNICIPIOS MAYORES	100.00%	100.00%	100.00%	100.00%	100.00%
21-209 ZAPOTITLÁN	MUNICIPIOS MAYORES	100.00%	100.00%	100.00%	100.00%	100.00%
21-210 ZAPOTITLÁN DE MÉNDEZ	MUNICIPIOS MAYORES	86.14%	75.67%	100.00%	88.46%	85.83%
21-211 ZARAGOZA	MUNICIPIOS MAYORES	100.00%	100.00%	100.00%	100.00%	100.00%
21-212 ZAUTLA	MUNICIPIOS MAYORES	99.85%	100.00%	100.00%	99.23%	100.00%
21-213 ZIHUATEUTLA	MUNICIPIOS MAYORES	100.00%	100.00%	100.00%	100.00%	100.00%
21-214 ZINACATEPEC	MUNICIPIOS MAYORES	100.00%	100.00%	100.00%	100.00%	100.00%
21-215 ZONGOZOTLA	MUNICIPIOS MAYORES	89.25%	96.67%	100.00%	62.50%	92.50%
21-216 ZOQUIAPAN	MUNICIPIOS MAYORES	99.55%	100.00%	100.00%	100.00%	98.50%
21-217 ZOQUITLÁN	MUNICIPIOS MAYORES	95.35%	100.00%	100.00%	100.00%	84.50%
EMPRESA DE SERVICIOS DE AGUA POTABLE Y ALCANTARILLADO DE HUAUCHINANGO	PARAMUNICIPALES MAYORES	100.00%	100.00%	100.00%	100.00%	100.00%
INDUSTRIAL DE ABASTOS PUEBLA	PARAMUNICIPALES MAYORES	100.00%	100.00%	100.00%	100.00%	100.00%
INSTITUTO DE LA JUVENTUD DEL MUNICIPIO DE PUEBLA	PARAMUNICIPALES MAYORES	100.00%	100.00%	100.00%	100.00%	100.00%
INSTITUTO MUNICIPAL DE ARTE Y CULTURA DE PUEBLA	PARAMUNICIPALES MAYORES	100.00%	100.00%	100.00%	100.00%	100.00%
INSTITUTO MUNICIPAL DE PLANEACIÓN	PARAMUNICIPALES MAYORES	100.00%	100.00%	100.00%	100.00%	100.00%
INSTITUTO MUNICIPAL DEL DEPORTE DE PUEBLA	PARAMUNICIPALES MAYORES	100.00%	100.00%	100.00%	100.00%	100.00%
ORGANISMO OPERADOR DE LOS SERVICIOS DE AGUA POTABLE Y ALCANTARILLADO DEL MUNICIPIO DE TEHUACÁN	PARAMUNICIPALES MAYORES	100.00%	100.00%	100.00%	100.00%	100.00%
ORGANISMO OPERADOR DEL SERVICIO DE LIMPIA DE TEHUACÁN	PARAMUNICIPALES MAYORES	95.91%	89.14%	100.00%	98.55%	100.00%
ORGANISMO OPERADOR DEL SERVICIO DE LIMPIA DEL MUNICIPIO DE PUEBLA	PARAMUNICIPALES MAYORES	100.00%	100.00%	100.00%	100.00%	100.00%
ORGANISMO OPERADOR DEL SERVICIO DE LIMPIA DEL MUNICIPIO DE SAN PEDRO CHOLULA	PARAMUNICIPALES MAYORES	100.00%	100.00%	100.00%	100.00%	100.00%
RASTRO REGIONAL ZACATLÁN-CHIGNAHUAPAN	PARAMUNICIPALES MAYORES	100.00%	100.00%	100.00%	100.00%	100.00%
SISTEMA OPERADOR DE AGUA POTABLE Y ALCANTARILLADO DE IXCAQUIXTLA	PARAMUNICIPALES MAYORES	100.00%	100.00%	100.00%	100.00%	100.00%
SISTEMA OPERADOR DE AGUA POTABLE Y ALCANTARILLADO DEL MUNICIPIO DE CHALCHICOMULA DE SESMA	PARAMUNICIPALES MAYORES	100.00%	100.00%	100.00%	100.00%	100.00%
SISTEMA OPERADOR DE AGUA POTABLE Y ALCANTARILLADO DEL MUNICIPIO DE TECAMACHALCO	PARAMUNICIPALES MAYORES	99.83%	100.00%	100.00%	100.00%	99.33%
SISTEMA OPERADOR DE AGUA POTABLE Y ALCANTARILLADO DEL MUNICIPIO DE ZACAPOAXTLA	PARAMUNICIPALES MAYORES	99.83%	99.52%	100.00%	100.00%	100.00%
SISTEMA OPERADOR DE LOS SERVICIOS DE AGUA POTABLE Y ALCANTARILLADO DEL MUNICIPIO DE ACATZINGO DE HIDALGO PUE	PARAMUNICIPALES MAYORES	97.50%	100.00%	100.00%	100.00%	90.00%
SISTEMA OPERADOR DE LOS SERVICIOS DE AGUA POTABLE Y ALCANTARILLADO DE IZÚCAR DE MATAMOROS	PARAMUNICIPALES MAYORES	99.42%	100.00%	98.56%	98.55%	100.00%
SISTEMA OPERADOR DE LOS SERVICIOS DE AGUA POTABLE Y ALCANTARILLADO DE SAN SALVADOR HUIXCOLOTLA, PUEBLA	PARAMUNICIPALES MAYORES	99.00%	100.00%	100.00%	100.00%	96.00%
SISTEMA OPERADOR DE LOS SERVICIOS DE AGUA POTABLE Y ALCANTARILLADO DEL MUNICIPIO CUAUTLANCINGO	PARAMUNICIPALES MAYORES	99.29%	100.00%	100.00%	96.44%	100.00%



RESULTADOS DEL SEGUNDO PERIODO 2023  
PUEBLA

NOMBRE DEL ENTE PÚBLICO	CLASIFICACIÓN DEL ENTE EN SEVAC	RESULTADO GLOBAL	A. REGISTROS CONTABLES	B. REGISTROS PRESUPUESTARIOS	C. REGISTROS ADMINISTRATIVOS	D. TRANSPARENCIA
SISTEMA OPERADOR DE LOS SERVICIOS DE AGUA POTABLE Y ALCANTARILLADO DEL MUNICIPIO DE ACATLÁN	PARAMUNICIPALES MAYORES	100.00%	100.00%	100.00%	100.00%	100.00%
SISTEMA OPERADOR DE LOS SERVICIOS DE AGUA POTABLE Y ALCANTARILLADO DEL MUNICIPIO DE ATLIXCO	PARAMUNICIPALES MAYORES	100.00%	100.00%	100.00%	100.00%	100.00%
SISTEMA OPERADOR DE LOS SERVICIOS DE AGUA POTABLE Y ALCANTARILLADO DEL MUNICIPIO DE CHIGNAHUAPAN	PARAMUNICIPALES MAYORES	100.00%	100.00%	100.00%	100.00%	100.00%
SISTEMA OPERADOR DE LOS SERVICIOS DE AGUA POTABLE Y ALCANTARILLADO DEL MUNICIPIO DE GUADALUPE VICTORIA PUEBLA	PARAMUNICIPALES MAYORES	100.00%	100.00%	100.00%	100.00%	100.00%
SISTEMA OPERADOR DE LOS SERVICIOS DE AGUA POTABLE Y ALCANTARILLADO DEL MUNICIPIO DE HUEJOTZINGO	PARAMUNICIPALES MAYORES	100.00%	100.00%	100.00%	100.00%	100.00%
SISTEMA OPERADOR DE LOS SERVICIOS DE AGUA POTABLE Y ALCANTARILLADO DEL MUNICIPIO DE LIBRES	PARAMUNICIPALES MAYORES	95.04%	98.19%	100.00%	94.18%	87.33%
SISTEMA OPERADOR DE LOS SERVICIOS DE AGUA POTABLE Y ALCANTARILLADO DEL MUNICIPIO DE SAN MARTÍN TEXMELUCAN T	PARAMUNICIPALES MAYORES	100.00%	100.00%	100.00%	100.00%	100.00%
SISTEMA OPERADOR DE LOS SERVICIOS DE AGUA POTABLE Y ALCANTARILLADO DEL MUNICIPIO DE SAN PEDRO CHOLULA	PARAMUNICIPALES MAYORES	100.00%	100.00%	100.00%	100.00%	100.00%
SISTEMA OPERADOR DE LOS SERVICIOS DE AGUA POTABLE Y ALCANTARILLADO DEL MUNICIPIO DE TEPEACA DE NEGRETE, PUEBLA	PARAMUNICIPALES MAYORES	91.15%	93.90%	91.19%	92.73%	86.00%
SISTEMA OPERADOR DE LOS SERVICIOS DE AGUA POTABLE Y ALCANTARILLADO DEL MUNICIPIO DE TEZIUTLAN,PUEBLA	PARAMUNICIPALES MAYORES	100.00%	100.00%	100.00%	100.00%	100.00%
SISTEMA OPERADOR DE LOS SERVICIOS DE AGUA POTABLE Y ALCANTARILLADO DEL MUNICIPIO DE TLACHICHUCA	PARAMUNICIPALES MAYORES	60.00%	60.00%	60.00%	60.00%	60.00%
SISTEMA OPERADOR DE LOS SERVICIOS DE AGUA POTABLE Y ALCANTARILLADO DEL MUNICIPIO DE TLATLAUQUITEPEC	PARAMUNICIPALES MAYORES	99.83%	99.52%	100.00%	100.00%	100.00%
SISTEMA OPERADOR DE LOS SERVICIOS DE AGUA POTABLE Y ALCANTARILLADO DEL MUNICIPIO DE XICOTEPEC DE JUÁREZ, PUE.	PARAMUNICIPALES MAYORES	100.00%	100.00%	100.00%	100.00%	100.00%
SISTEMA OPERADOR DE LOS SERVICIOS DE AGUA POTABLE Y ALCANTARILLADO DEL MUNICIPIO DE ZACATLÁN	PARAMUNICIPALES MAYORES	100.00%	100.00%	100.00%	100.00%	100.00%



RESULTADOS DEL SEGUNDO PERIODO 2023  
QUERÉTARO

NOMBRE DEL ENTE PÚBLICO	CLASIFICACIÓN DEL ENTE EN SEVAC	RESULTADO GLOBAL	A. REGISTROS CONTABLES	B. REGISTROS PRESUPUESTARIOS	C. REGISTROS ADMINISTRATIVOS	D. TRANSPARENCIA
PODER EJECUTIVO DEL ESTADO DE QUERÉTARO	PODER EJECUTIVO ESTATAL	100.00%	100.00%	100.00%	100.00%	100.00%
COMISIÓN DE TRANSPARENCIA Y ACCESO A LA INFORMACIÓN PÚBLICA DEL ESTADO DE QUERÉTARO	PODERES Y AUTÓNOMOS	100.00%	100.00%	100.00%	100.00%	100.00%
DEFENSORÍA DE LOS DERECHOS HUMANOS DE QUERÉTARO	PODERES Y AUTÓNOMOS	100.00%	100.00%	100.00%	100.00%	100.00%
ENTIDAD SUPERIOR DE FISCALIZACIÓN DEL ESTADO DE QUERÉTARO	PODERES Y AUTÓNOMOS	100.00%	100.00%	100.00%	100.00%	100.00%
FISCALÍA GENERAL DEL ESTADO DE QUERÉTARO	PODERES Y AUTÓNOMOS	100.00%	100.00%	100.00%	100.00%	100.00%
INSTITUTO ELECTORAL DEL ESTADO DE QUERÉTARO	PODERES Y AUTÓNOMOS	100.00%	100.00%	100.00%	100.00%	100.00%
PODER JUDICIAL DEL ESTADO DE QUERÉTARO	PODERES Y AUTÓNOMOS	100.00%	100.00%	100.00%	100.00%	100.00%
PODER LEGISLATIVO ESTATAL DE QUERÉTARO	PODERES Y AUTÓNOMOS	100.00%	100.00%	100.00%	100.00%	100.00%
TRIBUNAL DE CONCILIACIÓN Y ARBITRAJE DEL ESTADO DE QUERÉTARO	PODERES Y AUTÓNOMOS	98.03%	96.67%	100.00%	96.00%	100.00%
TRIBUNAL DE JUSTICIA ADMINISTRATIVA DEL ESTADO DE QUERÉTARO	PODERES Y AUTÓNOMOS	100.00%	100.00%	100.00%	100.00%	100.00%
TRIBUNAL ELECTORAL DEL ESTADO DE QUERÉTARO	PODERES Y AUTÓNOMOS	100.00%	100.00%	100.00%	100.00%	100.00%
AEROPUERTO INTERCONTINENTAL DE QUERÉTARO, S.A. DE C.V.	PARAESTATALES	99.15%	98.71%	100.00%	98.00%	100.00%
AGENCIA DE ENERGÍA DEL ESTADO DE QUERÉTARO	PARAESTATALES	99.53%	98.67%	100.00%	100.00%	100.00%
AGENCIA DE MOVILIDAD DEL ESTADO DE QUERÉTARO	PARAESTATALES	99.50%	100.00%	100.00%	100.00%	98.00%
CASA QUERETANA DE LAS ARTESANÍAS	PARAESTATALES	97.80%	100.00%	98.67%	92.00%	98.67%
CENTRO DE CAPACITACIÓN, FORMACIÓN E INVESTIGACIÓN PARA LA SEGURIDAD DEL ESTADO DE QUERÉTARO	PARAESTATALES	100.00%	100.00%	100.00%	100.00%	100.00%
CENTRO DE CONCILIACIÓN LABORAL DEL ESTADO DE QUERÉTARO	PARAESTATALES	100.00%	100.00%	100.00%	100.00%	100.00%
CENTRO DE EVALUACIÓN Y CONTROL DE CONFIANZA DEL ESTADO DE QUERÉTARO	PARAESTATALES	100.00%	100.00%	100.00%	100.00%	100.00%
CENTRO DE INFORMACIÓN Y ANÁLISIS PARA LA SEGURIDAD DE QUERÉTARO	PARAESTATALES	100.00%	100.00%	100.00%	100.00%	100.00%
CENTRO DE PREVENCIÓN SOCIAL DEL DELITO Y LA VIOLENCIA EN EL ESTADO DE QUERÉTARO	PARAESTATALES	100.00%	100.00%	100.00%	100.00%	100.00%
CENTRO ESTATAL DE TRASPLANTES DE QUERÉTARO	PARAESTATALES	98.83%	96.67%	100.00%	100.00%	100.00%
COLEGIO DE BACHILLERES DEL ESTADO DE QUERÉTARO	PARAESTATALES	100.00%	100.00%	100.00%	100.00%	100.00%
COLEGIO DE EDUCACIÓN PROFESIONAL TÉCNICA DEL ESTADO DE QUERÉTARO	PARAESTATALES	93.26%	98.67%	96.00%	91.79%	84.67%
COLEGIO DE ESTUDIOS CIENTÍFICOS Y TECNOLÓGICOS DEL ESTADO DE QUERÉTARO	PARAESTATALES	100.00%	100.00%	100.00%	100.00%	100.00%
COMISIÓN ESTATAL DE AGUAS	PARAESTATALES	99.73%	100.00%	98.67%	100.00%	100.00%
COMISIÓN ESTATAL DE INFRAESTRUCTURA	PARAESTATALES	100.00%	100.00%	100.00%	100.00%	100.00%
COMISIÓN ESTATAL DEL SISTEMA PENITENCIARIO DE QUERÉTARO	PARAESTATALES	100.00%	100.00%	100.00%	100.00%	100.00%
COMISIÓN PARA EL FOMENTO ECONÓMICO DE LAS EMPRESAS DEL SECTOR INDUSTRIAL, COMERCIAL Y DE SERVICIOS DEL ESTADO DE QUERÉTARO	PARAESTATALES	100.00%	100.00%	100.00%	100.00%	100.00%
CONSEJO DE CIENCIA Y TECNOLOGÍA DEL ESTADO DE QUERÉTARO	PARAESTATALES	100.00%	100.00%	100.00%	100.00%	100.00%
FIDEICOMISO PROMOTOR DE PROYECTOS ECONÓMICOS Y DE BIENESTAR SOCIAL, QRONOS	PARAESTATALES	100.00%	100.00%	100.00%	100.00%	100.00%
FIDEICOMISO PROMOTOR DEL EMPLEO	PARAESTATALES	100.00%	100.00%	100.00%	100.00%	100.00%



NOMBRE DEL ENTE PÚBLICO	CLASIFICACIÓN DEL ENTE EN SEVAC	RESULTADO GLOBAL	A. REGISTROS CONTABLES	B. REGISTROS PRESUPUESTARIOS	C. REGISTROS ADMINISTRATIVOS	D. TRANSPARENCIA
INSTITUTO DE ARTES Y OFICIOS DE QUERÉTARO	PARAESTATALES	100.00%	100.00%	100.00%	100.00%	100.00%
INSTITUTO DE CAPACITACIÓN PARA EL TRABAJO DEL ESTADO DE QUERÉTARO	PARAESTATALES	100.00%	100.00%	100.00%	100.00%	100.00%
INSTITUTO DE INFRAESTRUCTURA FÍSICA EDUCATIVA DEL ESTADO DE QUERÉTARO	PARAESTATALES	100.00%	100.00%	100.00%	100.00%	100.00%
INSTITUTO DE LA VIVIENDA DEL ESTADO DE QUERÉTARO	PARAESTATALES	100.00%	100.00%	100.00%	100.00%	100.00%
INSTITUTO DEL DEPORTE Y LA RECREACIÓN DEL ESTADO DE QUERÉTARO	PARAESTATALES	100.00%	100.00%	100.00%	100.00%	100.00%
INSTITUTO QUERETANO DE LAS MUJERES	PARAESTATALES	97.56%	98.04%	100.00%	91.25%	100.00%
INSTITUTO QUERETANO DEL EMPRENDIMIENTO Y LA INNOVACIÓN	PARAESTATALES	55.00%	100.00%	100.00%	0.00%	0.00%
PATRONATO DE LAS FIESTAS DEL ESTADO DE QUERÉTARO	PARAESTATALES	86.88%	92.50%	100.00%	60.00%	90.00%
PROCURADURÍA ESTATAL DE PROTECCIÓN AL MEDIO AMBIENTE Y DESARROLLO URBANO	PARAESTATALES	100.00%	100.00%	100.00%	100.00%	100.00%
RÉGIMEN ESTATAL DE PROTECCIÓN SOCIAL EN SALUD EN EL ESTADO DE QUERÉTARO	PARAESTATALES	100.00%	100.00%	100.00%	100.00%	100.00%
SECRETARÍA EJECUTIVA DEL SISTEMA ESTATAL ANTICORRUPCIÓN DE QUERÉTARO	PARAESTATALES	100.00%	100.00%	100.00%	100.00%	100.00%
SERVICIOS DE SALUD DEL ESTADO DE QUERÉTARO	PARAESTATALES	100.00%	100.00%	100.00%	100.00%	100.00%
SISTEMA ESTATAL DE COMUNICACIÓN CULTURAL Y EDUCATIVA (SECCE)	PARAESTATALES	100.00%	100.00%	100.00%	100.00%	100.00%
SISTEMA PARA EL DESARROLLO INTEGRAL DE LA FAMILIA DEL ESTADO DE QUERÉTARO (SISTEMA ESTATAL DIF QUERÉTARO)	PARAESTATALES	100.00%	100.00%	100.00%	100.00%	100.00%
UNIDAD DE SERVICIOS PARA LA EDUCACIÓN BÁSICA EN EL ESTADO DE QUERÉTARO (USEBEQ)	PARAESTATALES	100.00%	100.00%	100.00%	100.00%	100.00%
UNIVERSIDAD AERONÁUTICA EN QUERÉTARO	PARAESTATALES	99.85%	99.57%	100.00%	100.00%	100.00%
UNIVERSIDAD AUTÓNOMA DE QUERÉTARO	PARAESTATALES	100.00%	100.00%	100.00%	100.00%	100.00%
UNIVERSIDAD POLITÉCNICA DE QUERÉTARO	PARAESTATALES	100.00%	100.00%	100.00%	100.00%	100.00%
UNIVERSIDAD POLITÉCNICA DE SANTA ROSA JÁUREGUI	PARAESTATALES	100.00%	100.00%	100.00%	100.00%	100.00%
UNIVERSIDAD TECNOLÓGICA DE CORREGIDORA	PARAESTATALES	100.00%	100.00%	100.00%	100.00%	100.00%
UNIVERSIDAD TECNOLÓGICA DE QUERÉTARO	PARAESTATALES	100.00%	100.00%	100.00%	100.00%	100.00%
UNIVERSIDAD TECNOLÓGICA DE SAN JUAN DEL RÍO	PARAESTATALES	100.00%	100.00%	100.00%	100.00%	100.00%
22-001 AMEALCO DE BONFIL	MUNICIPIOS MAYORES	99.29%	97.62%	100.00%	100.00%	100.00%
22-002 PINAL DE AMOLES	MUNICIPIOS MAYORES	95.63%	99.33%	90.00%	96.67%	95.00%
22-003 ARROYO SECO	MUNICIPIOS MAYORES	100.00%	100.00%	100.00%	100.00%	100.00%
22-004 CADEREYTA DE MONTES	MUNICIPIOS MAYORES	98.35%	99.33%	92.75%	100.00%	100.00%
22-005 COLÓN	MUNICIPIOS MAYORES	100.00%	100.00%	100.00%	100.00%	100.00%
22-006 CORREGIDORA	MUNICIPIOS MAYORES	100.00%	100.00%	100.00%	100.00%	100.00%
22-007 EZEQUIEL MONTES	MUNICIPIOS MAYORES	100.00%	100.00%	100.00%	100.00%	100.00%
22-008 HUIMILPAN	MUNICIPIOS MAYORES	90.46%	90.90%	89.05%	86.92%	93.33%
22-009 JALPAN DE SERRA	MUNICIPIOS MAYORES	100.00%	100.00%	100.00%	100.00%	100.00%

NOMBRE DEL ENTE PÚBLICO	CLASIFICACIÓN DEL ENTE EN SEVAC	RESULTADO GLOBAL	A. REGISTROS CONTABLES	B. REGISTROS PRESUPUESTARIOS	C. REGISTROS ADMINISTRATIVOS	D. TRANSPARENCIA
22-010 LANDA DE MATAMOROS	MUNICIPIOS MAYORES	100.00%	100.00%	100.00%	100.00%	100.00%
22-011 EL MARQUÉS	MUNICIPIOS MAYORES	100.00%	100.00%	100.00%	100.00%	100.00%
22-012 PEDRO ESCOBEDO	MUNICIPIOS MAYORES	97.99%	97.14%	97.86%	96.36%	100.00%
22-013 PEÑAMILLER	MUNICIPIOS MAYORES	93.57%	92.12%	100.00%	90.91%	92.50%
22-014 QUERÉTARO	MUNICIPIOS MAYORES	100.00%	100.00%	100.00%	100.00%	100.00%
22-015 SAN JOAQUÍN	MUNICIPIOS MAYORES	100.00%	100.00%	100.00%	100.00%	100.00%
22-016 SAN JUAN DEL RÍO	MUNICIPIOS MAYORES	99.73%	100.00%	98.67%	100.00%	100.00%
22-017 TEQUISQUIAPAN	MUNICIPIOS MAYORES	100.00%	100.00%	100.00%	100.00%	100.00%
22-018 TOLIMÁN	MUNICIPIOS MAYORES	98.35%	97.50%	100.00%	100.00%	97.00%
FIDEICOMISO QUERETANO PARA LA CONSERVACIÓN DEL MEDIO AMBIENTE	PARAMUNICIPALES MAYORES	99.50%	100.00%	99.14%	100.00%	98.67%
INSTITUTO MUNICIPAL DE LA MUJER EN SAN JUAN DEL RÍO	PARAMUNICIPALES MAYORES	100.00%	100.00%	100.00%	100.00%	100.00%
INSTITUTO MUNICIPAL DE LAS MUJERES DE COLÓN	PARAMUNICIPALES MAYORES	100.00%	100.00%	100.00%	100.00%	100.00%
INSTITUTO MUNICIPAL DE PLANEACIÓN DEL MUNICIPIO DE QUERÉTARO	PARAMUNICIPALES MAYORES	100.00%	100.00%	100.00%	100.00%	100.00%
JUNTA DE AGUA POTABLE Y ALCANTARILLADO MUNICIPAL DE SAN JUAN DEL RÍO	PARAMUNICIPALES MAYORES	100.00%	100.00%	100.00%	100.00%	100.00%
PARQUE BICENTENARIO	PARAMUNICIPALES MAYORES	97.61%	98.67%	100.00%	90.40%	100.00%
SISTEMA MUNICIPAL PARA EL DESARROLLO INTEGRAL DE LA FAMILIA DEL MUNICIPIO DE AMEALCO DE BONFIL, QRO.	PARAMUNICIPALES MAYORES	100.00%	100.00%	100.00%	100.00%	100.00%
SISTEMA MUNICIPAL PARA EL DESARROLLO INTEGRAL DE LA FAMILIA DEL MUNICIPIO DE ARROYO SECO, QRO.	PARAMUNICIPALES MAYORES	99.88%	100.00%	99.42%	100.00%	100.00%
SISTEMA MUNICIPAL PARA EL DESARROLLO INTEGRAL DE LA FAMILIA DEL MUNICIPIO DE CADEREYTA DE MONTES, QRO.	PARAMUNICIPALES MAYORES	94.34%	95.56%	98.00%	84.00%	98.00%
SISTEMA MUNICIPAL PARA EL DESARROLLO INTEGRAL DE LA FAMILIA DEL MUNICIPIO DE COLÓN, QRO.	PARAMUNICIPALES MAYORES	96.72%	99.00%	100.00%	90.00%	96.29%
SISTEMA MUNICIPAL PARA EL DESARROLLO INTEGRAL DE LA FAMILIA DEL MUNICIPIO DE CORREGIDORA, QRO	PARAMUNICIPALES MAYORES	100.00%	100.00%	100.00%	100.00%	100.00%
SISTEMA MUNICIPAL PARA EL DESARROLLO INTEGRAL DE LA FAMILIA DEL MUNICIPIO DE EL MARQUÉS, QRO.	PARAMUNICIPALES MAYORES	100.00%	100.00%	100.00%	100.00%	100.00%
SISTEMA MUNICIPAL PARA EL DESARROLLO INTEGRAL DE LA FAMILIA DEL MUNICIPIO DE EZEQUIEL MONTES QUERETARO	PARAMUNICIPALES MAYORES	88.60%	93.95%	90.00%	88.57%	80.00%
SISTEMA MUNICIPAL PARA EL DESARROLLO INTEGRAL DE LA FAMILIA DEL MUNICIPIO DE HUIMILPAN, QRO.	PARAMUNICIPALES MAYORES	88.43%	92.67%	100.00%	80.00%	80.00%
SISTEMA MUNICIPAL PARA EL DESARROLLO INTEGRAL DE LA FAMILIA DEL MUNICIPIO DE JALPAN DE SERRA QUERÉTARO	PARAMUNICIPALES MAYORES	100.00%	100.00%	100.00%	100.00%	100.00%
SISTEMA MUNICIPAL PARA EL DESARROLLO INTEGRAL DE LA FAMILIA DEL MUNICIPIO DE LANDA DE MATAMOROS, QRO.	PARAMUNICIPALES MAYORES	95.00%	100.00%	100.00%	100.00%	80.00%
SISTEMA MUNICIPAL PARA EL DESARROLLO INTEGRAL DE LA FAMILIA DEL MUNICIPIO DE PEÑAMILLER, QRO.	PARAMUNICIPALES MAYORES	98.70%	99.33%	100.00%	94.67%	100.00%
SISTEMA MUNICIPAL PARA EL DESARROLLO INTEGRAL DE LA FAMILIA DEL MUNICIPIO DE PINAL DE AMOLES, QRO.	PARAMUNICIPALES MAYORES	97.77%	99.33%	100.00%	90.00%	100.00%
SISTEMA MUNICIPAL PARA EL DESARROLLO INTEGRAL DE LA FAMILIA DEL MUNICIPIO DE QUERÉTARO, QRO.	PARAMUNICIPALES MAYORES	100.00%	100.00%	100.00%	100.00%	100.00%
SISTEMA MUNICIPAL PARA EL DESARROLLO INTEGRAL DE LA FAMILIA DEL MUNICIPIO DE SAN JOAQUIN QRO	PARAMUNICIPALES MAYORES	100.00%	100.00%	100.00%	100.00%	100.00%
SISTEMA MUNICIPAL PARA EL DESARROLLO INTEGRAL DE LA FAMILIA DEL MUNICIPIO DE SAN JUAN DEL RIO, QRO.	PARAMUNICIPALES MAYORES	100.00%	100.00%	100.00%	100.00%	100.00%
SISTEMA MUNICIPAL PARA EL DESARROLLO INTEGRAL DE LA FAMILIA DEL MUNICIPIO DE TEQUISQUIAPAN QUERETARO	PARAMUNICIPALES MAYORES	80.96%	94.17%	93.00%	22.00%	100.00%



RESULTADOS DEL SEGUNDO PERIODO 2023  
QUERÉTARO

NOMBRE DEL ENTE PÚBLICO	CLASIFICACIÓN DEL ENTE EN SEVAC	RESULTADO GLOBAL	A. REGISTROS CONTABLES	B. REGISTROS PRESUPUESTARIOS	C. REGISTROS ADMINISTRATIVOS	D. TRANSPARENCIA
SISTEMA MUNICIPAL PARA EL DESARROLLO INTEGRAL DE LA FAMILIA DEL MUNICIPIO DE TOLIMAN, QRO.	PARAMUNICIPALES MAYORES	99.77%	99.33%	100.00%	100.00%	100.00%
SISTEMA MUNICIPAL PARA EL DESARROLLO INTEGRAL DEL LA FAMILIA DEL MUNICIPIO DE PEDRO ESCOBEDO QUERÉTARO	PARAMUNICIPALES MAYORES	79.67%	92.38%	90.00%	46.67%	80.00%



RESULTADOS DEL SEGUNDO PERIODO 2023  
QUINTANA ROO

NOMBRE DEL ENTE PÚBLICO	CLASIFICACIÓN DEL ENTE EN SEVAC	RESULTADO GLOBAL	A. REGISTROS CONTABLES	B. REGISTROS PRESUPUESTARIOS	C. REGISTROS ADMINISTRATIVOS	D. TRANSPARENCIA
PODER EJECUTIVO (ADMINISTRACIÓN CENTRAL) DEL ESTADO LIBRE Y SOBERANO DE QUINTANA ROO	PODER EJECUTIVO ESTATAL	92.94%	93.00%	98.29%	76.92%	100.00%
AUDITORÍA SUPERIOR DEL ESTADO DE QUINTANA ROO	PODERES Y AUTÓNOMOS	99.85%	100.00%	100.00%	99.23%	100.00%
COMISIÓN DE DERECHOS HUMANOS DEL ESTADO DE QUINTANA ROO	PODERES Y AUTÓNOMOS	100.00%	100.00%	100.00%	100.00%	100.00%
FISCALÍA GENERAL DEL ESTADO DE QUINTANA ROO	PODERES Y AUTÓNOMOS	92.74%	99.13%	93.33%	84.40%	90.00%
INSTITUTO DE ACCESO A LA INFORMACIÓN Y PROTECCIÓN DE DATOS PERSONALES DEL ESTADO DE QUINTANA ROO	PODERES Y AUTÓNOMOS	100.00%	100.00%	100.00%	100.00%	100.00%
INSTITUTO ELECTORAL DE QUINTANA ROO	PODERES Y AUTÓNOMOS	87.23%	86.14%	94.90%	97.03%	74.76%
PODER JUDICIAL DEL ESTADO DE QUINTANA ROO	PODERES Y AUTÓNOMOS	97.70%	96.96%	100.00%	93.85%	100.00%
PODER LEGISLATIVO DEL ESTADO DE QUINTANA ROO	PODERES Y AUTÓNOMOS	100.00%	100.00%	100.00%	100.00%	100.00%
TRIBUNAL DE JUSTICIA ADMINISTRATIVA DEL ESTADO DE QUINTANA ROO	PODERES Y AUTÓNOMOS	100.00%	100.00%	100.00%	100.00%	100.00%
TRIBUNAL ELECTORAL DE QUINTANA ROO	PODERES Y AUTÓNOMOS	98.78%	98.13%	100.00%	97.14%	100.00%
ADMINISTRACIÓN PORTUARIA INTEGRAL DE QUINTANA ROO, S.A. DE C.V.	PARAESTATALES	96.56%	98.37%	85.67%	100.00%	100.00%
AGENCIA DE PROYECTOS ESTRATÉGICOS DEL ESTADO DE QUINTANA ROO	PARAESTATALES	97.71%	96.09%	100.00%	95.38%	100.00%
CENTRO DE ESTUDIOS DE BACHILLERATO TÉCNICO, "EVA SÁMANO DE LÓPEZ MATEOS"	PARAESTATALES	92.68%	91.49%	100.00%	90.77%	90.00%
COLEGIO DE BACHILLERES DEL ESTADO DE QUINTANA ROO	PARAESTATALES	78.73%	70.43%	94.00%	64.73%	89.33%
COLEGIO DE EDUCACIÓN PROFESIONAL TÉCNICA DEL ESTADO DE QUINTANA ROO	PARAESTATALES	85.51%	77.96%	87.94%	83.19%	96.00%
COLEGIO DE ESTUDIOS CIENTÍFICOS Y TECNOLÓGICOS DE QUINTANA ROO	PARAESTATALES	97.36%	96.23%	98.67%	94.73%	100.00%
COMISIÓN DE AGUA POTABLE Y ALCANTARILLADO	PARAESTATALES	91.73%	96.19%	93.90%	91.54%	83.90%
COMISIÓN EJECUTIVA DE ATENCIÓN A VÍCTIMAS DEL ESTADO DE QUINTANA ROO	PARAESTATALES	86.96%	90.18%	92.80%	80.00%	83.33%
COMISIÓN PARA LA JUVENTUD Y EL DEPORTE DE QUINTANA ROO	PARAESTATALES	84.49%	86.60%	93.33%	55.05%	98.00%
CONSEJO DE PROMOCION TURISTICA DE QUINTANA ROO	PARAESTATALES	94.88%	88.71%	99.14%	100.00%	96.00%
CONSEJO QUINTANARROENSE DE CIENCIA Y TECNOLOGÍA	PARAESTATALES	100.00%	100.00%	100.00%	100.00%	100.00%
FUNDACIÓN DE PARQUES Y MUSEOS DE COZUMEL, QUINTANA ROO	PARAESTATALES	96.96%	99.33%	100.00%	88.46%	98.00%
INSTITUTO DE CAPACITACIÓN PARA EL TRABAJO DEL ESTADO DE QUINTANA ROO	PARAESTATALES	100.00%	100.00%	100.00%	100.00%	100.00%
INSTITUTO DE INFRAESTRUCTURA FÍSICA EDUCATIVA DEL ESTADO DE QUINTANA ROO	PARAESTATALES	92.30%	94.49%	97.33%	74.62%	99.33%
INSTITUTO DE LA CULTURA Y LAS ARTES DE QUINTANA ROO	PARAESTATALES	96.60%	95.13%	100.00%	91.54%	100.00%
INSTITUTO DE MOVILIDAD DE QUINTANA ROO	PARAESTATALES	99.43%	100.00%	100.00%	97.14%	100.00%
INSTITUTO ESTATAL PARA LA EDUCACIÓN DE LOS JÓVENES Y ADULTOS	PARAESTATALES	87.76%	96.16%	71.07%	86.92%	90.00%
INSTITUTO PARA EL DESARROLLO DEL PUEBLO MAYA Y LAS COMUNIDADES INDÍGENAS DEL ESTADO DE QUINTANA ROO	PARAESTATALES	62.71%	40.91%	32.74%	85.05%	99.33%
INSTITUTO PARA EL DESARROLLO Y FINANCIAMIENTO DEL ESTADO DE QUINTANA ROO	PARAESTATALES	100.00%	100.00%	100.00%	100.00%	100.00%
INSTITUTO QUINTANARROENSE DE LA JUVENTUD	PARAESTATALES	99.53%	98.67%	100.00%	100.00%	100.00%
INSTITUTO QUINTANARROENSE DE LA MUJER	PARAESTATALES	100.00%	100.00%	100.00%	100.00%	100.00%

NOMBRE DEL ENTE PÚBLICO	CLASIFICACIÓN DEL ENTE EN SEVAC	RESULTADO GLOBAL	A. REGISTROS CONTABLES	B. REGISTROS PRESUPUESTARIOS	C. REGISTROS ADMINISTRATIVOS	D. TRANSPARENCIA
INSTITUTO TECNOLÓGICO SUPERIOR DE FELIPE CARRILLO PUERTO	PARAESTATALES	93.35%	83.25%	96.07%	100.00%	100.00%
SECRETARÍA EJECUTIVA DEL SISTEMA ANTICORRUPCIÓN DEL ESTADO DE QUINTANA ROO	PARAESTATALES	96.78%	97.83%	100.00%	87.69%	100.00%
SECRETARIADO EJECUTIVO DEL SISTEMA ESTATAL DE SEGURIDAD PÚBLICA	PARAESTATALES	91.21%	94.36%	93.33%	91.76%	84.67%
SERVICIOS EDUCATIVOS DE QUINTANA ROO	PARAESTATALES	28.95%	5.17%	8.57%	32.86%	75.43%
SERVICIOS ESTATALES DE SALUD	PARAESTATALES	44.79%	42.23%	30.99%	22.53%	77.24%
SISTEMA PARA EL DESARROLLO INTEGRAL DE LA FAMILIA DEL ESTADO DE QUINTANA ROO	PARAESTATALES	88.86%	86.67%	100.00%	72.64%	96.00%
SISTEMA QUINTANARROENSE DE COMUNICACIÓN SOCIAL	PARAESTATALES	95.17%	95.52%	100.00%	88.68%	96.00%
UNIVERSIDAD DE QUINTANA ROO	PARAESTATALES	93.66%	92.92%	94.55%	86.15%	100.00%
UNIVERSIDAD DEL CARIBE	PARAESTATALES	100.00%	100.00%	100.00%	100.00%	100.00%
UNIVERSIDAD INTERCULTURAL MAYA DE QUINTANA ROO	PARAESTATALES	65.76%	76.44%	65.40%	4.62%	100.00%
UNIVERSIDAD POLITÉCNICA DE BACALAR	PARAESTATALES	87.99%	91.41%	93.33%	74.18%	90.00%
UNIVERSIDAD POLITÉCNICA DE QUINTANA ROO	PARAESTATALES	89.35%	93.43%	98.67%	72.09%	90.00%
UNIVERSIDAD TECNOLÓGICA DE CANCÚN	PARAESTATALES	95.87%	98.23%	90.67%	98.46%	94.67%
UNIVERSIDAD TECNOLÓGICA DE CHETUMAL	PARAESTATALES	97.74%	99.13%	100.00%	90.22%	100.00%
UNIVERSIDAD TECNOLÓGICA DE LA RIVIERA MAYA	PARAESTATALES	84.17%	86.48%	100.00%	57.03%	90.00%
VIP SERVICIOS AÉREOS EJECUTIVOS, S.A. DE C.V.	PARAESTATALES	91.79%	90.83%	86.33%	88.68%	100.00%
23-001 MUNICIPIO DE COZUMEL	MUNICIPIOS MAYORES	97.10%	91.87%	100.00%	97.69%	100.00%
23-002 MUNICIPIO DE FELIPE CARRILLO PUERTO	MUNICIPIOS MAYORES	96.58%	98.33%	100.00%	85.38%	100.00%
23-003 MUNICIPIO DE ISLA MUJERES	MUNICIPIOS MAYORES	85.18%	90.33%	87.21%	76.44%	84.50%
23-004 MUNICIPIO DE OTHÓN P. BLANCO	MUNICIPIOS MAYORES	98.79%	97.20%	99.14%	100.00%	99.33%
23-005 MUNICIPIO DE BENITO JUÁREZ	MUNICIPIOS MAYORES	99.19%	99.60%	97.33%	99.23%	100.00%
23-006 MUNICIPIO DE JOSÉ MARÍA MORELOS	MUNICIPIOS MAYORES	63.86%	48.73%	55.58%	57.60%	88.67%
23-007 MUNICIPIO DE LÁZARO CÁRDENAS	MUNICIPIOS MAYORES	84.60%	86.80%	86.67%	75.38%	87.17%
23-008 MUNICIPIO DE SOLIDARIDAD	MUNICIPIOS MAYORES	100.00%	100.00%	100.00%	100.00%	100.00%
23-009 MUNICIPIO DE TULUM	MUNICIPIOS MAYORES	94.65%	97.00%	93.33%	84.42%	100.00%
23-010 MUNICIPIO DE BACALAR	MUNICIPIOS MAYORES	84.95%	89.87%	86.67%	89.81%	75.64%
23-011 MUNICIPIO DE PUERTO MORELOS	MUNICIPIOS MAYORES	84.22%	85.60%	88.55%	54.13%	100.00%
ASOCIACION DE FUTBOL PIONEROS, A.C.	PARAMUNICIPALES MAYORES	86.98%	96.00%	98.67%	61.82%	85.14%
INSTITUTO DE LA CULTURA Y LAS ARTES DEL MUNICIPIO DE BENITO JUÁREZ QUINTANA ROO	PARAMUNICIPALES MAYORES	88.80%	88.42%	90.93%	85.82%	90.00%
INSTITUTO DE LA JUVENTUD DEL MUNICIPIO DE SOLIDARIDAD	PARAMUNICIPALES MAYORES	82.34%	73.90%	89.67%	72.73%	96.00%
INSTITUTO DE LAS MUJERES DEL MUNICIPIO DE SOLIDARIDAD	PARAMUNICIPALES MAYORES	97.71%	100.00%	100.00%	88.55%	100.00%

NOMBRE DEL ENTE PÚBLICO	CLASIFICACIÓN DEL ENTE EN SEVAC	RESULTADO GLOBAL	A. REGISTROS CONTABLES	B. REGISTROS PRESUPUESTARIOS	C. REGISTROS ADMINISTRATIVOS	D. TRANSPARENCIA
INSTITUTO DE PLANEACIÓN PARA EL DESARROLLO URBANO DEL MUNICIPIO DE BENITO JUÁREZ	PARAMUNICIPALES MAYORES	98.03%	98.80%	100.00%	100.00%	93.81%
INSTITUTO DEL DEPORTE DEL MUNICIPIO DE BENITO JUAREZ	PARAMUNICIPALES MAYORES	86.18%	89.79%	95.17%	66.91%	89.33%
INSTITUTO DEL DEPORTE DEL MUNICIPIO DE SOLIDARIDAD	PARAMUNICIPALES MAYORES	99.53%	98.67%	100.00%	100.00%	100.00%
INSTITUTO MUNICIPAL CONTRA LAS ADICCIONES	PARAMUNICIPALES MAYORES	95.69%	99.33%	97.08%	82.55%	100.00%
INSTITUTO MUNICIPAL DE DESARROLLO ADMINISTRATIVO E INNOVACIÓN	PARAMUNICIPALES MAYORES	92.14%	96.95%	100.00%	78.55%	90.00%
INSTITUTO MUNICIPAL DE LA CULTURA Y LAS ARTES DE SOLIDARIDAD	PARAMUNICIPALES MAYORES	96.16%	96.00%	100.00%	87.82%	100.00%
INSTITUTO MUNICIPAL DE LA JUVENTUD	PARAMUNICIPALES MAYORES	100.00%	100.00%	100.00%	100.00%	100.00%
INSTITUTO MUNICIPAL DE LA MUJER	PARAMUNICIPALES MAYORES	98.41%	98.57%	100.00%	94.55%	100.00%
OPERADORA Y ADMINISTRADORA DE BIENES MUNICIPALES SA DE CV	PARAMUNICIPALES MAYORES	0.00%	0.00%	0.00%	0.00%	0.00%
RADIO CULTURAL AYUNTAMIENTO	PARAMUNICIPALES MAYORES	100.00%	100.00%	100.00%	100.00%	100.00%
SISTEMA PARA EL DESARROLLO INTEGRAL DE LA FAMILIA DEL MUNICIPIO DE BENITO JUÁREZ	PARAMUNICIPALES MAYORES	100.00%	100.00%	100.00%	100.00%	100.00%
SISTEMA PARA EL DESARROLLO INTEGRAL DE LA FAMILIA DEL MUNICIPIO DE COZUMEL	PARAMUNICIPALES MAYORES	88.35%	95.86%	99.14%	76.55%	78.67%
SISTEMA PARA EL DESARROLLO INTEGRAL DE LA FAMILIA DEL MUNICIPIO DE ISLA MUJERES	PARAMUNICIPALES MAYORES	87.98%	76.50%	97.86%	84.00%	99.33%
SISTEMA PARA EL DESARROLLO INTEGRAL DE LA FAMILIA DEL MUNICIPIO DE OTHÓN P. BLANCO	PARAMUNICIPALES MAYORES	90.26%	92.29%	93.33%	79.82%	93.33%
SISTEMA PARA EL DESARROLLO INTEGRAL DE LA FAMILIA DEL MUNICIPIO DE SOLIDARIDAD	PARAMUNICIPALES MAYORES	91.89%	99.52%	93.33%	69.45%	98.00%
SISTEMA PARA EL DESARROLLO INTEGRAL DE LA FAMILIA DEL MUNICIPIO DE TULUM	PARAMUNICIPALES MAYORES	95.58%	92.48%	100.00%	91.09%	100.00%
SOLUCION INTEGRAL DE RESIDUOS SOLIDOS CANCUN	PARAMUNICIPALES MAYORES	98.43%	96.67%	100.00%	98.00%	100.00%

NOMBRE DEL ENTE PÚBLICO	CLASIFICACIÓN DEL ENTE EN SEVAC	RESULTADO GLOBAL	A. REGISTROS CONTABLES	B. REGISTROS PRESUPUESTARIOS	C. REGISTROS ADMINISTRATIVOS	D. TRANSPARENCIA
PODER EJECUTIVO DEL ESTADO DE SAN LUIS POTOSÍ	PODER EJECUTIVO ESTATAL	95.72%	97.50%	97.33%	100.00%	90.00%
AUDITORÍA SUPERIOR DEL ESTADO DE SAN LUIS POTOSÍ	PODERES Y AUTÓNOMOS	100.00%	100.00%	100.00%	100.00%	100.00%
COMISIÓN ESTATAL DE DERECHOS HUMANOS DE SAN LUIS POTOSÍ	PODERES Y AUTÓNOMOS	99.71%	100.00%	100.00%	98.57%	100.00%
COMISIÓN ESTATAL DE GARANTÍA DE ACCESO A LA INFORMACIÓN PÚBLICA DE SAN LUIS POTOSÍ	PODERES Y AUTÓNOMOS	99.85%	100.00%	100.00%	99.23%	100.00%
CONSEJO ESTATAL ELECTORAL Y DE PARTICIPACIÓN CIUDADANA DE SAN LUIS POTOSÍ	PODERES Y AUTÓNOMOS	97.03%	93.67%	98.67%	99.23%	98.67%
FISCALIA GENERAL DEL ESTADO	PODERES Y AUTÓNOMOS	97.55%	98.67%	92.80%	97.27%	100.00%
PODER JUDICIAL DEL ESTADO DE SAN LUIS POTOSÍ	PODERES Y AUTÓNOMOS	89.92%	97.23%	98.29%	96.15%	68.00%
PODER LEGISLATIVO DEL ESTADO DE SAN LUIS POTOSÍ	PODERES Y AUTÓNOMOS	99.38%	100.00%	100.00%	96.92%	100.00%
TRIBUNAL ESTATAL DE JUSTICIA ADMINISTRATIVA DE SAN LUIS POTOSÍ	PODERES Y AUTÓNOMOS	100.00%	100.00%	100.00%	100.00%	100.00%
TRIBUNAL ESTATAL ELECTORAL DE SAN LUIS POTOSÍ	PODERES Y AUTÓNOMOS	97.19%	91.99%	100.00%	100.00%	100.00%
UNIVERSIDAD AUTÓNOMA DE SAN LUIS POTOSÍ	PODERES Y AUTÓNOMOS	100.00%	100.00%	100.00%	100.00%	100.00%
ARCHIVO HISTÓRICO DEL ESTADO	PARAESTATALES	97.50%	92.86%	100.00%	100.00%	100.00%
CENTRO CULTURAL REAL DE CATORCE	PARAESTATALES	76.32%	96.67%	100.00%	89.23%	18.57%
CENTRO DE ASISTENCIA SOCIAL MARGARITA MAZA DE JUÁREZ	PARAESTATALES	99.43%	100.00%	100.00%	97.14%	100.00%
CENTRO DE ASISTENCIA SOCIAL RAFAEL NIETO	PARAESTATALES	100.00%	100.00%	100.00%	100.00%	100.00%
CENTRO DE ASISTENCIA SOCIAL ROSARIO CASTELLANOS	PARAESTATALES	97.14%	96.67%	100.00%	91.54%	100.00%
CENTRO DE CONCILIACIÓN LABORAL DEL ESTADO DE SAN LUIS POTOSÍ	PARAESTATALES	99.85%	100.00%	100.00%	99.23%	100.00%
CENTRO DE CONVENCIONES DE SAN LUIS POTOSI	PARAESTATALES	95.81%	99.57%	100.00%	92.31%	90.00%
CENTRO DE JUSTICIA PARA LAS MUJERES DEL ESTADO DE SAN LUIS POTOSÍ	PARAESTATALES	100.00%	100.00%	100.00%	100.00%	100.00%
CENTRO DE LAS ARTES SAN LUIS POTOSÍ CENTENARIO	PARAESTATALES	88.06%	94.44%	93.33%	73.33%	86.67%
CENTRO DE PRODUCCIÓN SANTA RITA S.A. DE C.V.	PARAESTATALES	0.00%	0.00%	0.00%	0.00%	0.00%
CENTRO ESTATAL DE CULTURA Y RECREACIÓN TANGAMANGA "PROFESOR CARLOS JONGUITUD BARRIOS"	PARAESTATALES	88.26%	95.65%	100.00%	84.62%	71.43%
CENTRO ESTATAL DE CULTURA Y RECREACIÓN TANGAMANGA II	PARAESTATALES	94.63%	95.65%	100.00%	80.77%	100.00%
CENTRO ESTATAL DE TRASPLANTES	PARAESTATALES	99.32%	98.07%	100.00%	100.00%	100.00%
CINETECA ALAMEDA DEL ESTADO DE SAN LUIS POTOSÍ	PARAESTATALES	100.00%	100.00%	100.00%	100.00%	100.00%
COLEGIO DE BACHILLERES DEL ESTADO DE SAN LUIS POTOSI	PARAESTATALES	76.00%	73.47%	90.50%	60.91%	80.00%
COLEGIO DE EDUCACION PROFESIONAL TECNICA DEL ESTADO DE SAN LUIS POTOSI	PARAESTATALES	82.67%	92.17%	100.00%	65.38%	69.33%
COLEGIO DE ESTUDIOS CIENTÍFICOS Y TECNOLÓGICOS DEL ESTADO DE SAN LUIS POTOSÍ	PARAESTATALES	100.00%	100.00%	100.00%	100.00%	100.00%
COMISIÓN EJECUTIVA ESTATAL DE ATENCIÓN A VÍCTIMAS DEL ESTADO DE SAN LUIS POTOSÍ	PARAESTATALES	100.00%	100.00%	100.00%	100.00%	100.00%
COMISIÓN ESTATAL DEL AGUA DEL ESTADO DE SAN LUIS POTOSÍ	PARAESTATALES	99.17%	99.40%	100.00%	96.92%	100.00%
CONSEJO ESTATAL DE POBLACIÓN	PARAESTATALES	100.00%	100.00%	100.00%	100.00%	100.00%

NOMBRE DEL ENTE PÚBLICO	CLASIFICACIÓN DEL ENTE EN SEVAC	RESULTADO GLOBAL	A. REGISTROS CONTABLES	B. REGISTROS PRESUPUESTARIOS	C. REGISTROS ADMINISTRATIVOS	D. TRANSPARENCIA
CONSEJO POTOSINO DE CIENCIA Y TECNOLOGÍA	PARAESTATALES	100.00%	100.00%	100.00%	100.00%	100.00%
COORDINACIÓN ESTATAL PARA EL FORTALECIMIENTO INSTITUCIONAL DE LOS MUNICIPIOS	PARAESTATALES	100.00%	100.00%	100.00%	100.00%	100.00%
EL COLEGIO DE SAN LUIS POTOSÍ, A.C.	PARAESTATALES	99.33%	100.00%	100.00%	96.67%	100.00%
FIDEICOMISO FONDO DE FOMENTO ECONÓMICO DEL ESTADO DE SAN LUIS POTOSÍ	PARAESTATALES	0.00%	0.00%	0.00%	0.00%	0.00%
FIDEICOMISO PÚBLICO DE INVERSIÓN Y ADMINISTRACIÓN PARA EL DESARROLLO DEL TURISMO EN EL ESTADO	PARAESTATALES	0.00%	0.00%	0.00%	0.00%	0.00%
FIDEICOMISO PÚBLICO DE INVERSIÓN Y ADMINISTRACIÓN PARA EL DESARROLLO ECONÓMICO DE SAN LUIS POTOSÍ	PARAESTATALES	0.00%	0.00%	0.00%	0.00%	0.00%
HOSPITAL CENTRAL DR. IGNACIO MORONES PRIETO	PARAESTATALES	100.00%	100.00%	100.00%	100.00%	100.00%
INSTITUTO DE CAPACITACIÓN PARA EL TRABAJO DEL ESTADO DE SAN LUIS POTOSÍ	PARAESTATALES	99.85%	100.00%	100.00%	99.23%	100.00%
INSTITUTO DE DESARROLLO HUMANO Y SOCIAL DE LOS PUEBLOS Y COMUNIDADES INDÍGENAS DEL ESTADO	PARAESTATALES	100.00%	100.00%	100.00%	100.00%	100.00%
INSTITUTO DE LAS MUJERES DEL ESTADO DE SAN LUIS POTOSÍ	PARAESTATALES	100.00%	100.00%	100.00%	100.00%	100.00%
INSTITUTO DE TELEVISIÓN PÚBLICA DE SAN LUIS POTOSÍ XHLS CANAL 9	PARAESTATALES	96.16%	97.83%	100.00%	84.62%	100.00%
INSTITUTO DE VIVIENDA DEL ESTADO DE SAN LUIS POTOSÍ	PARAESTATALES	100.00%	100.00%	100.00%	100.00%	100.00%
INSTITUTO ESTATAL DE CIEGOS	PARAESTATALES	98.00%	100.00%	100.00%	90.00%	100.00%
INSTITUTO ESTATAL DE EDUCACIÓN PARA ADULTOS	PARAESTATALES	96.20%	97.62%	100.00%	85.16%	100.00%
INSTITUTO ESTATAL DE INFRAESTRUCTURA FÍSICA EDUCATIVA	PARAESTATALES	91.69%	88.94%	93.38%	96.92%	90.00%
INSTITUTO GERIÁTRICO DR. NICOLÁS AGUILAR	PARAESTATALES	93.50%	95.71%	100.00%	75.00%	100.00%
INSTITUTO POTOSINO DE BELLAS ARTES	PARAESTATALES	93.78%	89.64%	100.00%	88.00%	99.22%
INSTITUTO POTOSINO DE CULTURA FÍSICA Y DEPORTE	PARAESTATALES	66.78%	96.67%	100.00%	64.71%	0.00%
INSTITUTO POTOSINO DE INVESTIGACIÓN CIENTÍFICA Y TECNOLÓGICA, A.C.	PARAESTATALES	100.00%	100.00%	100.00%	100.00%	100.00%
INSTITUTO POTOSINO DE LA JUVENTUD	PARAESTATALES	0.00%	0.00%	0.00%	0.00%	0.00%
INSTITUTO REGISTRAL Y CATASTRAL DEL ESTADO DE SAN LUIS POTOSÍ	PARAESTATALES	100.00%	100.00%	100.00%	100.00%	100.00%
INSTITUTO TECNOLÓGICO SUPERIOR DE EBANO	PARAESTATALES	99.77%	99.33%	100.00%	100.00%	100.00%
INSTITUTO TECNOLÓGICO SUPERIOR DE RIO VERDE SAN LUIS POTOSÍ	PARAESTATALES	100.00%	100.00%	100.00%	100.00%	100.00%
INSTITUTO TECNOLÓGICO SUPERIOR DE SAN LUIS POTOSÍ	PARAESTATALES	19.89%	6.51%	58.40%	29.67%	0.00%
INSTITUTO TECNOLÓGICO SUPERIOR DE TAMAZUNCHALE	PARAESTATALES	0.00%	0.00%	0.00%	0.00%	0.00%
INSTITUTO TEMAZCALLI PREVENCIÓN Y REHABILITACIÓN	PARAESTATALES	99.48%	99.33%	100.00%	98.57%	100.00%
JUNTA ESTATAL DE CAMINOS	PARAESTATALES	0.00%	0.00%	0.00%	0.00%	0.00%
LA CASA DEL REBOZO	PARAESTATALES	73.70%	62.00%	60.00%	100.00%	80.00%
MUSEO DE ARTE CONTEMPORÁNEO DE SAN LUIS POTOSÍ	PARAESTATALES	96.89%	91.11%	100.00%	100.00%	100.00%
MUSEO DEL FERROCARRIL	PARAESTATALES	100.00%	100.00%	100.00%	100.00%	100.00%
MUSEO DEL VIRREINATO	PARAESTATALES	0.00%	0.00%	0.00%	0.00%	0.00%



NOMBRE DEL ENTE PÚBLICO	CLASIFICACIÓN DEL ENTE EN SEVAC	RESULTADO GLOBAL	A. REGISTROS CONTABLES	B. REGISTROS PRESUPUESTARIOS	C. REGISTROS ADMINISTRATIVOS	D. TRANSPARENCIA
MUSEO FEDERICO SILVA "ESCALPURA CONTEMPORÁNEA"	PARAESTATALES	100.00%	100.00%	100.00%	100.00%	100.00%
MUSEO FRANCISCO COSSIO DEL ESTADO DE SAN LUIS POTOSÍ	PARAESTATALES	0.00%	0.00%	0.00%	0.00%	0.00%
MUSEO LABERINTO DE LAS CIENCIAS Y LAS ARTES	PARAESTATALES	97.81%	93.75%	100.00%	100.00%	100.00%
MUSEO NACIONAL DE LA MASCARA	PARAESTATALES	89.92%	85.08%	94.35%	93.85%	90.00%
PATRONATO PARA LA ORGANIZACIÓN, DIFUSIÓN Y ADMINISTRACIÓN DE LA FERIA NACIONAL POTOSINA	PARAESTATALES	0.00%	0.00%	0.00%	0.00%	0.00%
PROMOTORA DEL ESTADO DE SAN LUIS POTOSÍ	PARAESTATALES	100.00%	100.00%	100.00%	100.00%	100.00%
SECRETARIADO EJECUTIVO ESTATAL DEL SISTEMA ANTICORRUPCIÓN	PARAESTATALES	0.00%	0.00%	0.00%	0.00%	0.00%
SERVICIOS DE SALUD DE SAN LUIS POTOSÍ	PARAESTATALES	75.13%	95.42%	91.31%	92.36%	20.00%
SISTEMA DE FINANCIAMIENTO PARA EL DESARROLLO DEL ESTADO	PARAESTATALES	98.82%	97.60%	98.29%	100.00%	100.00%
SISTEMA ESTATAL PARA EL DESARROLLO INTEGRAL DE LA FAMILIA	PARAESTATALES	99.81%	99.44%	100.00%	100.00%	100.00%
UNIVERSIDAD INTERCULTURAL DE SAN LUIS POTOSÍ	PARAESTATALES	91.67%	94.17%	100.00%	76.07%	94.00%
UNIVERSIDAD POLITÉCNICA DE SAN LUIS POTOSÍ	PARAESTATALES	98.01%	98.80%	100.00%	97.14%	96.00%
UNIVERSIDAD TECNOLÓGICA DE SAN LUIS POTOSÍ	PARAESTATALES	100.00%	100.00%	100.00%	100.00%	100.00%
UNIVERSIDAD TECNOLÓGICA METROPOLITANA DE SAN LUIS POTOSÍ	PARAESTATALES	90.66%	92.31%	97.08%	72.20%	98.00%
24-001 AHUALULCO DEL SONIDO 13	MUNICIPIOS MAYORES	63.62%	53.19%	90.42%	19.17%	85.83%
24-002 ALAQUINES	MUNICIPIOS MAYORES	0.00%	0.00%	0.00%	0.00%	0.00%
24-003 AQUISMÓN	MUNICIPIOS MAYORES	0.00%	0.00%	0.00%	0.00%	0.00%
24-004 ARMADILLO DE LOS INFANTE	MUNICIPIOS MAYORES	0.00%	0.00%	0.00%	0.00%	0.00%
24-005 CÁRDENAS	MUNICIPIOS MAYORES	73.69%	78.37%	74.67%	72.50%	69.17%
24-006 CATORCE	MUNICIPIOS MAYORES	61.02%	76.35%	87.48%	22.40%	53.81%
24-007 CEDRAL	MUNICIPIOS MAYORES	95.34%	91.12%	100.00%	100.00%	93.33%
24-008 CERRITOS	MUNICIPIOS MAYORES	92.01%	94.71%	100.00%	83.75%	89.50%
24-009 CERRO DE SAN PEDRO	MUNICIPIOS MAYORES	62.52%	100.00%	92.61%	70.00%	0.00%
24-010 CIUDAD DEL MAÍZ	MUNICIPIOS MAYORES	45.10%	83.67%	100.00%	0.00%	0.00%
24-011 CIUDAD FERNÁNDEZ	MUNICIPIOS MAYORES	33.06%	37.60%	64.37%	33.27%	7.50%
24-012 TANCANHUITZ	MUNICIPIOS MAYORES	100.00%	100.00%	100.00%	100.00%	100.00%
24-013 CIUDAD VALLES	MUNICIPIOS MAYORES	100.00%	100.00%	100.00%	100.00%	100.00%
24-014 COXCATLÁN	MUNICIPIOS MAYORES	34.96%	52.63%	89.71%	6.15%	0.00%
24-015 CHARCAS	MUNICIPIOS MAYORES	47.62%	55.67%	71.90%	0.00%	55.12%
24-016 EBANO	MUNICIPIOS MAYORES	0.00%	0.00%	0.00%	0.00%	0.00%
24-017 GUADALCÁZAR	MUNICIPIOS MAYORES	0.00%	0.00%	0.00%	0.00%	0.00%

NOMBRE DEL ENTE PÚBLICO	CLASIFICACIÓN DEL ENTE EN SEVAC	RESULTADO GLOBAL	A. REGISTROS CONTABLES	B. REGISTROS PRESUPUESTARIOS	C. REGISTROS ADMINISTRATIVOS	D. TRANSPARENCIA
24-018 HUEHUETLÁN	MUNICIPIOS MAYORES	43.61%	56.40%	92.02%	0.00%	27.62%
24-019 LAGUNILLAS	MUNICIPIOS MAYORES	100.00%	100.00%	100.00%	100.00%	100.00%
24-020 MATEHUALA	MUNICIPIOS MAYORES	96.65%	96.00%	100.00%	93.75%	97.00%
24-021 MEXQUITIC DE CARMONA	MUNICIPIOS MAYORES	40.10%	71.82%	92.75%	0.00%	0.00%
24-022 MOCTEZUMA	MUNICIPIOS MAYORES	66.54%	52.00%	77.02%	51.44%	84.17%
24-023 RAYÓN	MUNICIPIOS MAYORES	97.23%	100.00%	100.00%	92.50%	95.76%
24-024 RIOVERDE	MUNICIPIOS MAYORES	99.73%	100.00%	98.67%	100.00%	100.00%
24-025 SALINAS	MUNICIPIOS MAYORES	100.00%	100.00%	100.00%	100.00%	100.00%
24-026 SAN ANTONIO	MUNICIPIOS MAYORES	0.00%	0.00%	0.00%	0.00%	0.00%
24-027 SAN CIRO DE ACOSTA	MUNICIPIOS MAYORES	99.80%	100.00%	100.00%	100.00%	99.33%
24-028 SAN LUIS POTOSÍ	MUNICIPIOS MAYORES	95.50%	100.00%	100.00%	93.75%	89.17%
24-029 SAN MARTÍN CHALCHICUAUTLA	MUNICIPIOS MAYORES	68.78%	90.10%	100.00%	20.00%	59.17%
24-030 SAN NICOLÁS TOLENTINO	MUNICIPIOS MAYORES	0.00%	0.00%	0.00%	0.00%	0.00%
24-031 SANTA CATARINA	MUNICIPIOS MAYORES	89.78%	96.88%	97.08%	77.78%	85.83%
24-032 SANTA MARÍA DEL RÍO	MUNICIPIOS MAYORES	50.29%	81.29%	90.42%	39.09%	0.00%
24-033 SANTO DOMINGO	MUNICIPIOS MAYORES	9.10%	30.33%	0.00%	0.00%	0.00%
24-034 SAN VICENTE TANCUAYALAB	MUNICIPIOS MAYORES	100.00%	100.00%	100.00%	100.00%	100.00%
24-035 SOLEDAD DE GRACIANO SÁNCHEZ	MUNICIPIOS MAYORES	61.03%	86.00%	100.00%	71.15%	3.33%
24-036 TAMASOPO	MUNICIPIOS MAYORES	94.61%	100.00%	93.33%	98.46%	87.50%
24-037 TAMAZUNCHALE	MUNICIPIOS MAYORES	97.03%	92.67%	100.00%	96.15%	100.00%
24-038 TAMPACÁN	MUNICIPIOS MAYORES	93.75%	95.24%	90.42%	90.00%	97.00%
24-039 TAMPAMOLÓN CORONA	MUNICIPIOS MAYORES	97.66%	95.43%	95.17%	100.00%	100.00%
24-040 TAMUÍN	MUNICIPIOS MAYORES	91.69%	95.87%	100.00%	74.13%	93.67%
24-041 TANLAJÁS	MUNICIPIOS MAYORES	99.60%	98.67%	100.00%	100.00%	100.00%
24-042 TANQUIÁN DE ESCOBEDO	MUNICIPIOS MAYORES	0.00%	0.00%	0.00%	0.00%	0.00%
24-043 TIERRA NUEVA	MUNICIPIOS MAYORES	0.00%	0.00%	0.00%	0.00%	0.00%
24-044 VANEGAS	MUNICIPIOS MAYORES	0.00%	0.00%	0.00%	0.00%	0.00%
24-045 VENADO	MUNICIPIOS MAYORES	95.12%	97.33%	93.33%	93.75%	95.00%
24-046 VILLA DE ARRIAGA	MUNICIPIOS MAYORES	0.00%	0.00%	0.00%	0.00%	0.00%
24-047 VILLA DE GUADALUPE	MUNICIPIOS MAYORES	96.92%	100.00%	100.00%	92.31%	94.86%
24-048 VILLA DE LA PAZ	MUNICIPIOS MAYORES	0.00%	0.00%	0.00%	0.00%	0.00%

NOMBRE DEL ENTE PÚBLICO	CLASIFICACIÓN DEL ENTE EN SEVAC	RESULTADO GLOBAL	A. REGISTROS CONTABLES	B. REGISTROS PRESUPUESTARIOS	C. REGISTROS ADMINISTRATIVOS	D. TRANSPARENCIA
24-049 VILLA DE RAMOS	MUNICIPIOS MAYORES	30.41%	61.13%	60.33%	0.00%	0.00%
24-050 VILLA DE REYES	MUNICIPIOS MAYORES	0.00%	0.00%	0.00%	0.00%	0.00%
24-051 VILLA HIDALGO	MUNICIPIOS MAYORES	64.61%	53.83%	88.00%	20.56%	89.17%
24-052 VILLA JUÁREZ	MUNICIPIOS MAYORES	0.00%	0.00%	0.00%	0.00%	0.00%
24-053 AXTLA DE TERRAZAS	MUNICIPIOS MAYORES	94.57%	99.29%	94.17%	84.00%	97.17%
24-054 XILITLA	MUNICIPIOS MAYORES	99.70%	100.00%	100.00%	100.00%	99.00%
24-055 ZARAGOZA	MUNICIPIOS MAYORES	0.00%	0.00%	0.00%	0.00%	0.00%
24-056 VILLA DE ARISTA	MUNICIPIOS MAYORES	18.76%	54.67%	7.98%	3.85%	0.00%
24-057 MATLAPA	MUNICIPIOS MAYORES	0.00%	0.00%	0.00%	0.00%	0.00%
24-058 EL NARANJO	MUNICIPIOS MAYORES	82.59%	99.60%	100.00%	32.79%	87.17%
AGUA POTABLE, ALCANTARILLADO Y SANEAMIENTO DEL MUNICIPIO DE CIUDAD DEL MAÍZ, S.L.P. (APAS)	PARAMUNICIPALES MAYORES	33.74%	52.75%	76.36%	0.00%	0.00%
DIRECCIÓN DE AGUA POTABLE, ALCANTARILLADO Y SANEAMIENTO DE CHARCAS, S.L.P. (SAPSCH)	PARAMUNICIPALES MAYORES	97.50%	100.00%	100.00%	100.00%	90.00%
DIRECCIÓN DE AGUA POTABLE, ALCANTARILLADO Y SANEAMIENTO DE CIUDAD VALLES, S.L.P. (DAPA)	PARAMUNICIPALES MAYORES	97.71%	100.00%	100.00%	88.57%	100.00%
DIRECCIÓN DE AGUA POTABLE, ALCANTARILLADO Y SANEAMIENTO DE SAN CIRO DE ACOSTA (DAPAS)	PARAMUNICIPALES MAYORES	100.00%	100.00%	100.00%	100.00%	100.00%
DIRECCIÓN DE AGUA POTABLE, ALCANTARILLADO Y SANEAMIENTO DE TAMUÍN (DAPAT)	PARAMUNICIPALES MAYORES	67.49%	99.23%	86.67%	77.14%	0.00%
DIRECCIÓN DE AGUA POTABLE, ALCANTARILLADO Y SANEAMIENTO DE TANQUIAN DE ESCOBEDO, S.L.P. (DAPASTE)	PARAMUNICIPALES MAYORES	0.00%	0.00%	0.00%	0.00%	0.00%
INSTITUTO MUNICIPAL DE PLANEACIÓN DE SAN LUIS POTOSÍ, S.L.P. (IMPLAN)	PARAMUNICIPALES MAYORES	65.73%	89.83%	78.58%	92.89%	0.00%
INSTITUTO MUNICIPAL DE VIVIENDA DE CIUDAD VALLES, S.L.P. (INMUVI)	PARAMUNICIPALES MAYORES	0.00%	0.00%	0.00%	0.00%	0.00%
INSTITUTO MUNICIPAL DE VIVIENDA DE SOLEDAD DE GRACIANO SÁNCHEZ, S.L.P.	PARAMUNICIPALES MAYORES	98.37%	100.00%	91.83%	100.00%	100.00%
ORGANISMO DE AGUA POTABLE DE VILLA DE ARISTA, S.L.P. (OAPVA)	PARAMUNICIPALES MAYORES	95.33%	90.00%	94.17%	100.00%	100.00%
ORGANISMO INTERMUNICIPAL METROPOLITANO DE AGUA POTABLE, ALCANTARILLADO, SANEAMIENTO Y SERVICIOS CONEXOS DE LOS MUNICIPIOS DE CERRO DE SAN PEDRO, SAN LUIS POTOSÍ Y SOLEDAD DE GRACIANO SÁNCHEZ (INTERAPAS)	PARAMUNICIPALES MAYORES	95.40%	100.00%	93.33%	92.00%	93.33%
ORGANISMO OPERADOR DE AGUA POTABLE DE VILLA DE REYES, S.L.P., (OAPVR)	PARAMUNICIPALES MAYORES	100.00%	100.00%	100.00%	100.00%	100.00%
ORGANISMO OPERADOR DE AGUA POTABLE, ALCANTARILLADO Y SANEAMIENTO DE CIUDAD FERNÁNDEZ, S.L.P.	PARAMUNICIPALES MAYORES	100.00%	100.00%	100.00%	100.00%	100.00%
ORGANISMO OPERADOR DE AGUA POTABLE, ALCANTARILLADO Y SANEAMIENTO DE ÉBANO, S.L.P.	PARAMUNICIPALES MAYORES	100.00%	100.00%	100.00%	100.00%	100.00%
ORGANISMO OPERADOR DE AGUA POTABLE, ALCANTARILLADO Y SANEAMIENTO DE TAMAZUNCHALE (APAST)	PARAMUNICIPALES MAYORES	100.00%	100.00%	100.00%	100.00%	100.00%
ORGANISMO OPERADOR DE AGUA POTABLE, ALCANTARILLADO Y SANEAMIENTO DESCENTRALIZADO DEL AYUNTAMIENTO DE RAYÓN, S.L.P. (OOPASR)	PARAMUNICIPALES MAYORES	89.41%	98.00%	100.00%	100.00%	60.43%
ORGANISMO OPERADOR PARAMUNICIPAL DE AGUA POTABLE, ALCANTARILLADO Y SANEAMIENTO DE CÁRDENAS, S.L.P.	PARAMUNICIPALES MAYORES	97.68%	97.90%	100.00%	94.55%	98.00%
ORGANISMO OPERADOR PARAMUNICIPAL DE AGUA POTABLE, ALCANTARILLADO Y SANEAMIENTO DE LA COMUNIDAD DE EL REFUGIO, CIUDAD FERNÁNDEZ, S.L.P. (SEPARAR)	PARAMUNICIPALES MAYORES	100.00%	100.00%	100.00%	100.00%	100.00%
ORGANISMO OPERADOR PARAMUNICIPAL DE AGUA POTABLE, ALCANTARILLADO Y SANEAMIENTO DESCENTRALIZADO DE LAS AUTORIDADES DEL AYUNTAMIENTO DE RIOVERDE, S.L.P. (SASAR)	PARAMUNICIPALES MAYORES	96.90%	100.00%	98.67%	100.00%	88.67%
ORGANISMO OPERADOR PARAMUNICIPAL DESCENTRALIZADO DE LA AUTORIDAD DEL AYUNTAMIENTO DE EL NARANJO, S.L.P. (SINAPAS)	PARAMUNICIPALES MAYORES	0.00%	0.00%	0.00%	0.00%	0.00%



RESULTADOS DEL SEGUNDO PERIODO 2023  
SAN LUIS POTOSÍ

NOMBRE DEL ENTE PÚBLICO	CLASIFICACIÓN DEL ENTE EN SEVAC	RESULTADO GLOBAL	A. REGISTROS CONTABLES	B. REGISTROS PRESUPUESTARIOS	C. REGISTROS ADMINISTRATIVOS	D. TRANSPARENCIA
ORGANISMO PARAMUNICIPAL DE AGUA POTABLE Y ALCANTARILLADO DE CERRITOS (OPAPCE)	PARAMUNICIPALES MAYORES	59.14%	77.43%	90.75%	69.43%	0.00%
ORGANISMO PARAMUNICIPAL DE AGUA, DRENAJE Y SANEAMIENTO DE CEDRAL, S.L.P. (OPAD)	PARAMUNICIPALES MAYORES	71.68%	95.50%	100.00%	91.27%	0.00%
ORGANISMO PÚBLICO DESCENTRALIZADO DE AGUA POTABLE, ALCANTARILLADO Y SANEAMIENTO DE LAS AUTORIDADES DEL MUNICIPIO DE AXTLA DE TERRAZAS, S.L.P.	PARAMUNICIPALES MAYORES	63.20%	98.67%	93.33%	50.00%	0.00%
SERVICIOS DE AGUA POTABLE, ALCANTARILLADO Y SANEAMIENTO DE MATEHUALA, S.L.P. (SAPSAM)	PARAMUNICIPALES MAYORES	100.00%	100.00%	100.00%	100.00%	100.00%
SISTEMA MUNICIPAL PARA EL DESARROLLO INTEGRAL DE LA FAMILIA DE AHUALULCO, S.L.P.	PARAMUNICIPALES MAYORES	21.49%	12.00%	6.43%	0.00%	64.00%
SISTEMA MUNICIPAL PARA EL DESARROLLO INTEGRAL DE LA FAMILIA DE AQUISMÓN, S.L.P.	PARAMUNICIPALES MAYORES	0.00%	0.00%	0.00%	0.00%	0.00%
SISTEMA MUNICIPAL PARA EL DESARROLLO INTEGRAL DE LA FAMILIA DE CHARCAS, S.L.P.	PARAMUNICIPALES MAYORES	99.68%	99.33%	99.57%	100.00%	100.00%
SISTEMA MUNICIPAL PARA EL DESARROLLO INTEGRAL DE LA FAMILIA DE CIUDAD FERNÁNDEZ	PARAMUNICIPALES MAYORES	98.83%	96.67%	100.00%	100.00%	100.00%
SISTEMA MUNICIPAL PARA EL DESARROLLO INTEGRAL DE LA FAMILIA DE CIUDAD VALLES, S.L.P.	PARAMUNICIPALES MAYORES	100.00%	100.00%	100.00%	100.00%	100.00%
SISTEMA MUNICIPAL PARA EL DESARROLLO INTEGRAL DE LA FAMILIA DE MATEHUALA, S.L.P.	PARAMUNICIPALES MAYORES	0.00%	0.00%	0.00%	0.00%	0.00%
SISTEMA MUNICIPAL PARA EL DESARROLLO INTEGRAL DE LA FAMILIA DE MEXQUITIC DE CARMONA, S.L.P.	PARAMUNICIPALES MAYORES	0.00%	0.00%	0.00%	0.00%	0.00%
SISTEMA MUNICIPAL PARA EL DESARROLLO INTEGRAL DE LA FAMILIA DE RAYÓN, S.L.P.	PARAMUNICIPALES MAYORES	98.54%	97.50%	97.08%	100.00%	100.00%
SISTEMA MUNICIPAL PARA EL DESARROLLO INTEGRAL DE LA FAMILIA DE RIOVERDE, S.L.P.	PARAMUNICIPALES MAYORES	96.63%	99.33%	100.00%	96.80%	90.00%
SISTEMA MUNICIPAL PARA EL DESARROLLO INTEGRAL DE LA FAMILIA DE SALINAS, S.L.P.	PARAMUNICIPALES MAYORES	91.00%	87.62%	93.33%	100.00%	86.67%
SISTEMA MUNICIPAL PARA EL DESARROLLO INTEGRAL DE LA FAMILIA DE SAN VICENTE TANCUAYALAB, S.L.P.	PARAMUNICIPALES MAYORES	100.00%	100.00%	100.00%	100.00%	100.00%
SISTEMA MUNICIPAL PARA EL DESARROLLO INTEGRAL DE LA FAMILIA DE SOLEDAD DE GRACIANO SÁNCHEZ, S.L.P.	PARAMUNICIPALES MAYORES	6.53%	18.67%	0.00%	0.00%	0.00%
SISTEMA MUNICIPAL PARA EL DESARROLLO INTEGRAL DE LA FAMILIA DE TAMUÍN, S.L.P.	PARAMUNICIPALES MAYORES	48.78%	89.83%	86.67%	0.00%	0.00%
SISTEMA MUNICIPAL PARA EL DESARROLLO INTEGRAL DE LA FAMILIA DE TANLAJÁS, S.L.P.	PARAMUNICIPALES MAYORES	0.00%	0.00%	0.00%	0.00%	0.00%
SISTEMA MUNICIPAL PARA EL DESARROLLO INTEGRAL DE LA FAMILIA DE VENADO, S.L.P.	PARAMUNICIPALES MAYORES	98.90%	96.87%	100.00%	100.00%	100.00%
SISTEMA MUNICIPAL PARA EL DESARROLLO INTEGRAL DE LA FAMILIA DE VILLA DE ARISTA, S.L.P.	PARAMUNICIPALES MAYORES	100.00%	100.00%	100.00%	100.00%	100.00%
SISTEMA MUNICIPAL PARA EL DESARROLLO INTEGRAL DE LA FAMILIA DE VILLA DE ARRIAGA, S.L.P.	PARAMUNICIPALES MAYORES	0.00%	0.00%	0.00%	0.00%	0.00%
SISTEMA MUNICIPAL PARA EL DESARROLLO INTEGRAL DE LA FAMILIA DE VILLA DE GUADALUPE, S.L.P.	PARAMUNICIPALES MAYORES	73.48%	91.08%	100.00%	41.33%	53.33%
SISTEMA MUNICIPAL PARA EL DESARROLLO INTEGRAL DE LA FAMILIA DE VILLA DE REYES, S.L.P.	PARAMUNICIPALES MAYORES	0.00%	0.00%	0.00%	0.00%	0.00%
SISTEMA MUNICIPAL PARA EL DESARROLLO INTEGRAL DE LA FAMILIA DE VILLA HIDALGO, S.L.P.	PARAMUNICIPALES MAYORES	66.61%	91.45%	99.42%	73.60%	0.00%

NOMBRE DEL ENTE PÚBLICO	CLASIFICACIÓN DEL ENTE EN SEVAC	RESULTADO GLOBAL	A. REGISTROS CONTABLES	B. REGISTROS PRESUPUESTARIOS	C. REGISTROS ADMINISTRATIVOS	D. TRANSPARENCIA
PODER EJECUTIVO DEL ESTADO DE SINALOA	PODER EJECUTIVO ESTATAL	100.00%	100.00%	100.00%	100.00%	100.00%
COMISIÓN ESTATAL DE LOS DERECHOS HUMANOS DE SINALOA	PODERES Y AUTÓNOMOS	97.27%	99.33%	100.00%	87.50%	100.00%
COMISIÓN ESTATAL PARA EL ACCESO A LA INFORMACIÓN PUBLICA DE SINALOA	PODERES Y AUTÓNOMOS	99.83%	100.00%	99.14%	100.00%	100.00%
FISCALÍA GENERAL DEL ESTADO DE SINALOA	PODERES Y AUTÓNOMOS	82.73%	98.07%	86.67%	37.86%	94.00%
INSTITUTO ELECTORAL DEL ESTADO DE SINALOA	PODERES Y AUTÓNOMOS	95.15%	93.75%	100.00%	90.00%	97.33%
INSTITUTO PARA LA PROTECCIÓN DE PERSONAS DEFENSORAS DE DERECHOS HUMANOS Y PERIODISTAS	PODERES Y AUTÓNOMOS	95.00%	100.00%	100.00%	75.00%	100.00%
PODER JUDICIAL DEL ESTADO DE SINALOA	PODERES Y AUTÓNOMOS	99.39%	99.40%	100.00%	98.00%	100.00%
PODER LEGISLATIVO DEL ESTADO DE SINALOA	PODERES Y AUTÓNOMOS	94.38%	95.38%	93.33%	90.00%	97.33%
TRIBUNAL DE JUSTICIA ADMINISTRATIVA DEL ESTADO DE SINALOA	PODERES Y AUTÓNOMOS	92.47%	90.44%	94.42%	88.00%	97.33%
TRIBUNAL ESTATAL ELECTORAL DE SINALOA	PODERES Y AUTÓNOMOS	93.85%	99.40%	93.33%	93.75%	86.56%
CENTRO DE ESTUDIOS DE BACHILLERATO	PARAESTATALES	56.14%	62.12%	79.46%	0.00%	74.00%
CIUDAD EDUCADORA DEL SABER DE SINALOA	PARAESTATALES	83.72%	81.10%	93.33%	63.33%	96.00%
COLEGIO DE BACHILLERES DEL ESTADO DE SINALOA	PARAESTATALES	100.00%	100.00%	100.00%	100.00%	100.00%
COLEGIO DE EDUCACIÓN PROFESIONAL TÉCNICA DEL ESTADO DE SINALOA	PARAESTATALES	98.56%	98.07%	100.00%	97.00%	99.33%
COLEGIO DE ESTUDIOS CIENTIFICOS Y TECNOLOGICOS DEL ESTADO DE SINALOA	PARAESTATALES	78.39%	90.63%	100.00%	25.83%	86.00%
COMISIÓN DE VIVIENDA DEL ESTADO DE SINALOA	PARAESTATALES	88.50%	91.64%	100.00%	57.14%	100.00%
COMISIÓN ESTATAL DE AGUA POTABLE Y ALCANTARILLADO DE SINALOA	PARAESTATALES	100.00%	100.00%	100.00%	100.00%	100.00%
COMISIÓN ESTATAL DE ATENCIÓN INTEGRAL A VICTIMAS	PARAESTATALES	85.43%	89.33%	93.33%	65.00%	90.00%
COMISIÓN ESTATAL DE MEJORA REGULATORIA Y GESTIÓN EMPRESARIAL DE SINALOA	PARAESTATALES	99.27%	100.00%	100.00%	98.00%	98.67%
CONSEJO PARA EL DESARROLLO ECONÓMICO DE SINALOA (CODESIN)	PARAESTATALES	54.32%	55.73%	74.40%	8.00%	73.33%
COORDINACION GENERAL PARA EL FOMENTO A LA INVESTIGACION CIENTIFICA E INNOVACION DEL ESTADO DE SINALOA	PARAESTATALES	87.87%	90.30%	91.31%	70.00%	96.00%
DESARROLLO URBANO TRES RÍOS	PARAESTATALES	73.14%	85.64%	86.67%	35.00%	75.33%
DIF SINALOA	PARAESTATALES	96.98%	96.39%	96.23%	95.00%	100.00%
EL COLEGIO DE SINALOA	PARAESTATALES	89.40%	91.15%	100.00%	75.00%	90.00%
ESCUELA NORMAL DE ESPECIALIZACIÓN DEL ESTADO DE SINALOA (ENEES)	PARAESTATALES	97.70%	98.80%	96.17%	97.78%	97.33%
ESCUELA NORMAL DE SINALOA	PARAESTATALES	95.62%	94.33%	94.67%	100.00%	94.67%
ESCUELA NORMAL EXPERIMENTAL DE EL FUERTE	PARAESTATALES	77.81%	95.17%	93.33%	21.67%	86.00%
HOSPITAL CIVIL DE CULIACÁN	PARAESTATALES	91.71%	97.19%	93.33%	87.50%	86.11%
INSTITUTO DE CAPACITACIÓN PARA EL TRABAJO (ICATSIN)	PARAESTATALES	100.00%	100.00%	100.00%	100.00%	100.00%
INSTITUTO DE PENSIONES DEL ESTADO DE SINALOA	PARAESTATALES	77.31%	94.79%	83.17%	31.67%	84.67%
INSTITUTO DE SEGURIDAD Y SERVICIOS SOCIALES DE LOS TRABAJADORES DE LA EDUCACIÓN DEL ESTADO DE SINALOA	PARAESTATALES	82.98%	80.90%	100.00%	48.31%	100.00%

NOMBRE DEL ENTE PÚBLICO	CLASIFICACIÓN DEL ENTE EN SEVAC	RESULTADO GLOBAL	A. REGISTROS CONTABLES	B. REGISTROS PRESUPUESTARIOS	C. REGISTROS ADMINISTRATIVOS	D. TRANSPARENCIA
INSTITUTO SINALOENSE DE ACUACULTURA Y PESCA	PARAESTATALES	71.80%	79.57%	91.58%	19.00%	87.33%
INSTITUTO SINALOENSE DE CULTURA	PARAESTATALES	69.55%	73.83%	93.33%	17.69%	86.00%
INSTITUTO SINALOENSE DE CULTURA FÍSICA Y EL DEPORTE	PARAESTATALES	86.28%	87.67%	100.00%	53.00%	100.00%
INSTITUTO SINALOENSE DE INFRAESTRUCTURA FÍSICA EDUCATIVA	PARAESTATALES	90.26%	82.29%	99.14%	83.14%	100.00%
INSTITUTO SINALOENSE DE LA JUVENTUD	PARAESTATALES	94.62%	96.23%	86.67%	98.00%	96.00%
INSTITUTO SINALOENSE PARA LA EDUCACIÓN DE LOS JÓVENES Y ADULTOS	PARAESTATALES	76.40%	71.87%	88.98%	42.26%	100.00%
INSTITUTO TECNOLÓGICO SUPERIOR DE EL DORADO	PARAESTATALES	92.50%	94.67%	94.67%	88.00%	91.33%
INSTITUTO TECNOLÓGICO SUPERIOR DE GUASAVE	PARAESTATALES	83.00%	88.10%	93.33%	45.82%	97.33%
JUNTA DE ASISTENCIA PRIVADA DEL ESTADO DE SINALOA	PARAESTATALES	99.67%	100.00%	100.00%	98.33%	100.00%
PREESFORZADOS, CONCRETOS Y AGREGADOS DE SINALOA	PARAESTATALES	81.16%	90.16%	94.67%	57.50%	76.67%
SECRETARIA EJECUTIVA DEL SISTEMA ESTATAL Y MUNICIPAL ANTICORRUPCION DEL ESTADO DE SINALOA	PARAESTATALES	70.00%	68.90%	84.76%	30.00%	91.71%
SERVICIOS DE EDUCACIÓN PÚBLICA DEL ESTADO DE SINALOA (SEPDSE)	PARAESTATALES	85.46%	96.43%	93.33%	56.06%	87.33%
SERVICIOS DE SALUD	PARAESTATALES	91.38%	98.00%	98.83%	61.57%	100.00%
SISTEMA ESTATAL DE PROTECCIÓN CIVIL	PARAESTATALES	91.06%	94.44%	93.33%	75.00%	97.33%
SISTEMA SINALOENSE DE RADIO Y TELEVISIÓN	PARAESTATALES	93.60%	100.00%	94.67%	80.00%	94.67%
UNIVERSIDAD AUTÓNOMA DE OCCIDENTE	PARAESTATALES	77.67%	95.73%	93.33%	20.00%	86.00%
UNIVERSIDAD AUTÓNOMA DE SINALOA	PARAESTATALES	94.05%	95.00%	92.17%	86.86%	100.00%
UNIVERSIDAD AUTONOMA INDIGENA DE MEXICO (UAIM)	PARAESTATALES	90.43%	94.89%	93.33%	72.78%	96.00%
UNIVERSIDAD DE LA POLICIA DEL ESTADO DE SINALOA (UNIPOL)	PARAESTATALES	91.93%	99.33%	93.33%	75.00%	94.00%
UNIVERSIDAD PEDAGÓGICA DEL ESTADO DE SINALOA	PARAESTATALES	95.06%	98.67%	93.33%	98.00%	89.05%
UNIVERSIDAD POLITÉCNICA DE SINALOA	PARAESTATALES	95.65%	96.15%	93.33%	95.00%	97.33%
UNIVERSIDAD POLITÉCNICA DEL MAR Y LA SIERRA	PARAESTATALES	98.00%	100.00%	93.33%	100.00%	97.33%
UNIVERSIDAD POLITÉCNICA DEL VALLES DEL EVORA	PARAESTATALES	98.00%	100.00%	93.33%	100.00%	97.33%
UNIVERSIDAD TECNOLÓGICA DE CULIACÁN	PARAESTATALES	95.71%	100.00%	86.67%	98.57%	94.67%
UNIVERSIDAD TECNOLÓGICA DE ESCUINAPA	PARAESTATALES	85.20%	72.40%	94.08%	88.57%	93.33%
VIVEROS DE SINALOA	PARAESTATALES	76.01%	75.82%	93.33%	34.29%	95.78%
25-001 AHOME	MUNICIPIOS MAYORES	100.00%	100.00%	100.00%	100.00%	100.00%
25-002 ANGOSTURA	MUNICIPIOS MAYORES	92.54%	92.07%	98.83%	77.75%	98.67%
25-003 BADIRAGUATO	MUNICIPIOS MAYORES	90.25%	92.17%	100.00%	79.25%	89.17%
25-004 CONCORDIA	MUNICIPIOS MAYORES	95.17%	93.75%	97.33%	90.91%	98.00%
25-005 COSALÁ	MUNICIPIOS MAYORES	72.51%	87.53%	85.50%	20.00%	83.83%

NOMBRE DEL ENTE PÚBLICO	CLASIFICACIÓN DEL ENTE EN SEVAC	RESULTADO GLOBAL	A. REGISTROS CONTABLES	B. REGISTROS PRESUPUESTARIOS	C. REGISTROS ADMINISTRATIVOS	D. TRANSPARENCIA
25-006 CULIACÁN	MUNICIPIOS MAYORES	96.33%	98.89%	93.33%	93.00%	98.00%
25-007 CHOIX	MUNICIPIOS MAYORES	86.58%	93.11%	85.50%	75.00%	88.48%
25-008 ELOTA	MUNICIPIOS MAYORES	89.10%	89.89%	86.67%	85.00%	92.67%
25-009 ESCUINAPA	MUNICIPIOS MAYORES	94.04%	95.42%	93.33%	86.75%	98.00%
25-010 EL FUERTE	MUNICIPIOS MAYORES	36.62%	62.07%	80.01%	10.00%	0.00%
25-011 GUASAVE	MUNICIPIOS MAYORES	96.47%	90.89%	100.00%	96.00%	100.00%
25-012 MAZATLÁN	MUNICIPIOS MAYORES	95.97%	99.40%	100.00%	92.00%	92.50%
25-013 MOCORITO	MUNICIPIOS MAYORES	72.60%	82.90%	86.67%	20.00%	88.00%
25-014 ROSARIO	MUNICIPIOS MAYORES	89.75%	97.62%	93.33%	62.00%	98.00%
25-015 SALVADOR ALVARADO	MUNICIPIOS MAYORES	92.61%	88.40%	100.00%	91.70%	92.50%
25-016 SAN IGNACIO	MUNICIPIOS MAYORES	93.99%	98.75%	93.33%	92.75%	90.50%
25-017 SINALOA	MUNICIPIOS MAYORES	41.76%	24.40%	81.25%	0.00%	60.64%
25-018 NAVOLATO	MUNICIPIOS MAYORES	79.65%	81.71%	86.67%	57.25%	87.83%
ACUARIO MAZATLÁN	PARAMUNICIPALES MAYORES	86.12%	90.33%	86.67%	80.00%	84.67%
COMISION MUNICIPAL DE DESARROLLO DE CENTROS POBLADOS DE AHOME	PARAMUNICIPALES MAYORES	73.13%	79.52%	93.33%	24.00%	87.33%
COMISION MUNICIPAL DE DESARROLLO DE CENTROS POBLADOS DE CULIACÁN	PARAMUNICIPALES MAYORES	100.00%	100.00%	100.00%	100.00%	100.00%
CONSEJO MUNICIPAL DE SEGURIDAD PÚBLICA DE MAZATLÁN	PARAMUNICIPALES MAYORES	81.13%	89.84%	80.25%	50.67%	94.00%
DESARROLLO INTEGRAL DE LA FAMILIA DE BADIRAGUATO	PARAMUNICIPALES MAYORES	82.05%	82.36%	90.00%	59.43%	93.33%
DESARROLLO INTEGRAL DE LA FAMILIA DE CONCORDIA	PARAMUNICIPALES MAYORES	91.13%	89.75%	93.33%	83.60%	97.33%
DESARROLLO INTEGRAL PARA LA FAMILIA COSALÁ	PARAMUNICIPALES MAYORES	80.53%	90.61%	97.08%	44.00%	82.38%
DESARROLLO URBANO RIO SINALOA	PARAMUNICIPALES MAYORES	99.60%	100.00%	100.00%	98.00%	100.00%
INSTITUTO DE VIVIENDA DEL MUNICIPIO DE CULIACAN	PARAMUNICIPALES MAYORES	97.74%	95.83%	100.00%	96.00%	100.00%
INSTITUTO MIA	PARAMUNICIPALES MAYORES	81.96%	95.40%	92.17%	34.00%	93.33%
INSTITUTO MUNICIPAL DE ARTE Y CULTURA DE AHOME	PARAMUNICIPALES MAYORES	85.44%	96.07%	97.50%	41.60%	96.00%
INSTITUTO MUNICIPAL DE CULTURA DE CULIACAN	PARAMUNICIPALES MAYORES	71.42%	88.25%	86.67%	16.00%	80.00%
INSTITUTO MUNICIPAL DE CULTURA DE SALVADOR ALVARADO	PARAMUNICIPALES MAYORES	95.12%	90.17%	100.00%	92.80%	100.00%
INSTITUTO MUNICIPAL DE CULTURA FÍSICA Y EL DEPORTE DE ANGOSTURA	PARAMUNICIPALES MAYORES	69.78%	69.17%	86.67%	24.55%	93.33%
INSTITUTO MUNICIPAL DE CULTURA TURISMO Y ARTE DE MAZATLAN	PARAMUNICIPALES MAYORES	100.00%	100.00%	100.00%	100.00%	100.00%
INSTITUTO MUNICIPAL DE EL DEPORTE DE EL FUERTE	PARAMUNICIPALES MAYORES	2.57%	0.00%	12.86%	0.00%	0.00%
INSTITUTO MUNICIPAL DE LA CULTURA DE COSALA	PARAMUNICIPALES MAYORES	78.62%	95.40%	93.33%	12.80%	96.00%
INSTITUTO MUNICIPAL DE LA CULTURA DE ELOTA	PARAMUNICIPALES MAYORES	89.42%	94.80%	90.42%	70.80%	96.00%

NOMBRE DEL ENTE PÚBLICO	CLASIFICACIÓN DEL ENTE EN SEVAC	RESULTADO GLOBAL	A. REGISTROS CONTABLES	B. REGISTROS PRESUPUESTARIOS	C. REGISTROS ADMINISTRATIVOS	D. TRANSPARENCIA
INSTITUTO MUNICIPAL DE LA JUVENTUD ALVARADENSE	PARAMUNICIPALES MAYORES	82.63%	89.07%	100.00%	44.80%	90.00%
INSTITUTO MUNICIPAL DE LA JUVENTUD DE AHOME	PARAMUNICIPALES MAYORES	87.93%	90.79%	92.17%	94.80%	75.05%
INSTITUTO MUNICIPAL DE LA JUVENTUD DE COSALA	PARAMUNICIPALES MAYORES	82.95%	95.40%	90.67%	50.80%	85.05%
INSTITUTO MUNICIPAL DE LA JUVENTUD DE CULIACÁN	PARAMUNICIPALES MAYORES	91.49%	95.33%	97.33%	71.60%	97.33%
INSTITUTO MUNICIPAL DE LA JUVENTUD DE EL FUERTE	PARAMUNICIPALES MAYORES	3.57%	2.86%	12.86%	0.00%	0.00%
INSTITUTO MUNICIPAL DE LA JUVENTUD DE ELOTA	PARAMUNICIPALES MAYORES	85.32%	92.90%	93.33%	50.67%	96.00%
INSTITUTO MUNICIPAL DE LA JUVENTUD DE GUASAVE	PARAMUNICIPALES MAYORES	85.27%	99.33%	100.00%	40.00%	90.00%
INSTITUTO MUNICIPAL DE LA JUVENTUD DE MAZATLAN	PARAMUNICIPALES MAYORES	97.20%	100.00%	93.33%	96.00%	97.33%
INSTITUTO MUNICIPAL DE LA MUJER DE EL FUERTE	PARAMUNICIPALES MAYORES	0.43%	0.00%	2.14%	0.00%	0.00%
INSTITUTO MUNICIPAL DE LAS MUJERES	PARAMUNICIPALES MAYORES	96.00%	100.00%	100.00%	80.00%	100.00%
INSTITUTO MUNICIPAL DE LAS MUJERES CHOIX	PARAMUNICIPALES MAYORES	83.22%	96.00%	97.33%	41.60%	87.33%
INSTITUTO MUNICIPAL DE LAS MUJERES DE COSALA	PARAMUNICIPALES MAYORES	86.94%	95.40%	93.33%	54.40%	96.00%
INSTITUTO MUNICIPAL DE LAS MUJERES DE CULIACÁN	PARAMUNICIPALES MAYORES	93.22%	98.73%	94.67%	92.80%	84.67%
INSTITUTO MUNICIPAL DE LAS MUJERES DE ELOTA	PARAMUNICIPALES MAYORES	83.52%	95.40%	93.33%	37.33%	96.00%
INSTITUTO MUNICIPAL DE LAS MUJERES DE SALVADOR ALVARADO	PARAMUNICIPALES MAYORES	90.99%	96.67%	100.00%	60.80%	100.00%
INSTITUTO MUNICIPAL DE LAS MUJERES GUASAVE	PARAMUNICIPALES MAYORES	97.79%	96.67%	100.00%	94.80%	100.00%
INSTITUTO MUNICIPAL DE PLANEACION DE GUASAVE	PARAMUNICIPALES MAYORES	98.56%	100.00%	100.00%	92.80%	100.00%
INSTITUTO MUNICIPAL DE PLANEACIÓN DE MAZATLAN	PARAMUNICIPALES MAYORES	94.00%	100.00%	93.33%	80.00%	97.33%
INSTITUTO MUNICIPAL DE PLANEACIÓN URBANA DE CULIACÁN	PARAMUNICIPALES MAYORES	97.63%	96.67%	97.33%	100.00%	97.33%
INSTITUTO MUNICIPAL DE PLANEACION URBANA DE SALVADOR ALVARADO	PARAMUNICIPALES MAYORES	98.83%	96.67%	100.00%	100.00%	100.00%
INSTITUTO MUNICIPAL DEL DEPORTE DE AHOME, I.A.S.	PARAMUNICIPALES MAYORES	89.57%	96.67%	97.33%	61.33%	96.00%
INSTITUTO MUNICIPAL DEL DEPORTE DE CHOIX, SINALOA	PARAMUNICIPALES MAYORES	71.19%	83.27%	92.75%	20.80%	77.33%
INSTITUTO MUNICIPAL DEL DEPORTE DE GUASAVE	PARAMUNICIPALES MAYORES	100.00%	100.00%	100.00%	100.00%	100.00%
INSTITUTO MUNICIPAL DEL DEPORTE MAZATLAN	PARAMUNICIPALES MAYORES	84.98%	89.11%	92.17%	68.80%	86.38%
INSTITUTO MUNICIPAL DEL DEPORTE Y CULTURA FISICA DE COSALA	PARAMUNICIPALES MAYORES	81.74%	95.40%	86.67%	38.40%	93.33%
INSTITUTO MUNICIPAL DEL DEPORTE Y LA CULTURA FISICA DE CULIACÁN	PARAMUNICIPALES MAYORES	79.31%	94.15%	86.67%	26.80%	94.67%
INSTITUTO MUNICIPAL DEL DEPORTE Y LA CULTURA FISICA DE ELOTA	PARAMUNICIPALES MAYORES	88.22%	95.40%	93.33%	60.80%	96.00%
INSTITUTO MUNICIPAL DEL DEPORTE Y LA CULTURA FISICA DE SALVADOR ALVARADO	PARAMUNICIPALES MAYORES	86.38%	87.87%	93.33%	64.80%	96.00%
INSTITUTO MUNICIPAL DE PLANEACION DE AHOME	PARAMUNICIPALES MAYORES	93.04%	96.67%	93.08%	89.60%	90.67%
INSTITUTO PARA LA INCLUSIÓN Y EL DESARROLLO DE LAS PERSONAS CON DISCAPACIDAD DEL MUNICIPIO DE AHOME, SINALOA	PARAMUNICIPALES MAYORES	70.86%	84.25%	86.67%	60.80%	47.52%
INSTITUTO PARA LA PREVENCIÓN DE ADICCIONES DEL MUNICIPIO DE AHOME	PARAMUNICIPALES MAYORES	72.75%	92.90%	96.00%	6.00%	79.33%



NOMBRE DEL ENTE PÚBLICO	CLASIFICACIÓN DEL ENTE EN SEVAC	RESULTADO GLOBAL	A. REGISTROS CONTABLES	B. REGISTROS PRESUPUESTARIOS	C. REGISTROS ADMINISTRATIVOS	D. TRANSPARENCIA
JUNTA DE AGUA POTABLE Y ALCANTARILLADO DE ESCUINAPA	PARAMUNICIPALES MAYORES	81.30%	77.18%	91.75%	58.00%	97.33%
JUNTA DE AGUA POTABLE Y ALCANTARILLADO DEL MUNICIPIO DE AHOME	PARAMUNICIPALES MAYORES	71.62%	79.40%	93.33%	10.00%	92.67%
JUNTA DE AGUA POTABLE Y ALCANTARILLADO DEL MUNICIPIO DE CHOIX	PARAMUNICIPALES MAYORES	85.12%	90.62%	93.33%	52.00%	97.33%
JUNTA MUNICIPAL DE AGUA POTABLE Y ALCANTARILLADO DE ANGOSTURA	PARAMUNICIPALES MAYORES	80.43%	92.67%	93.33%	40.00%	85.33%
JUNTA MUNICIPAL DE AGUA POTABLE Y ALCANTARILLADO DE BADIRAGUATO	PARAMUNICIPALES MAYORES	94.98%	95.40%	93.33%	95.43%	95.33%
JUNTA MUNICIPAL DE AGUA POTABLE Y ALCANTARILLADO DE CONCORDIA	PARAMUNICIPALES MAYORES	78.95%	82.43%	86.67%	58.00%	84.67%
JUNTA MUNICIPAL DE AGUA POTABLE Y ALCANTARILLADO DE COSALÁ	PARAMUNICIPALES MAYORES	92.95%	95.49%	93.33%	86.00%	94.67%
JUNTA MUNICIPAL DE AGUA POTABLE Y ALCANTARILLADO DE CULIACÁN	PARAMUNICIPALES MAYORES	96.23%	97.22%	100.00%	86.00%	100.00%
JUNTA MUNICIPAL DE AGUA POTABLE Y ALCANTARILLADO DE GUASAVE	PARAMUNICIPALES MAYORES	99.58%	98.80%	100.00%	100.00%	100.00%
JUNTA MUNICIPAL DE AGUA POTABLE Y ALCANTARILLADO DE MAZATLÁN, SINALOA	PARAMUNICIPALES MAYORES	60.54%	87.29%	21.61%	10.00%	94.67%
JUNTA MUNICIPAL DE AGUA POTABLE Y ALCANTARILLADO DE MOCORITO	PARAMUNICIPALES MAYORES	33.90%	6.00%	77.33%	0.00%	65.33%
JUNTA MUNICIPAL DE AGUA POTABLE Y ALCANTARILLADO DE NAVOLATO	PARAMUNICIPALES MAYORES	73.77%	89.33%	86.67%	20.00%	84.67%
JUNTA MUNICIPAL DE AGUA POTABLE Y ALCANTARILLADO DE ROSARIO SINALOA	PARAMUNICIPALES MAYORES	91.32%	94.18%	93.33%	76.80%	97.33%
JUNTA MUNICIPAL DE AGUA POTABLE Y ALCANTARILLADO DE SALVADOR ALVARADO	PARAMUNICIPALES MAYORES	81.33%	85.98%	100.00%	52.00%	83.33%
JUNTA MUNICIPAL DE AGUA POTABLE Y ALCANTARILLADO DE SAN IGNACIO	PARAMUNICIPALES MAYORES	82.80%	81.71%	93.33%	56.00%	97.33%
JUNTA MUNICIPAL DE AGUA POTABLE Y ALCANTARILLADO DEL MUNICIPIO DE EL FUERTE	PARAMUNICIPALES MAYORES	42.98%	72.67%	82.38%	0.00%	4.29%
JUNTA MUNICIPAL DE AGUA POTABLE Y ALCANTARILLADO DEL MUNICIPIO DE ELOTA	PARAMUNICIPALES MAYORES	94.45%	97.90%	90.42%	98.00%	90.00%
JUNTA MUNICIPAL DE AGUA Y ALCANTARILLADO DE SINALOA	PARAMUNICIPALES MAYORES	4.67%	13.33%	0.00%	0.00%	0.00%
LA CRÓNICA DE CULIACÁN	PARAMUNICIPALES MAYORES	43.52%	70.17%	82.00%	12.80%	0.00%
OPERADORA Y ADMINISTRADORA DE PLAYAS MAZATLÁN	PARAMUNICIPALES MAYORES	95.20%	100.00%	93.33%	86.00%	97.33%
PARQUE LICENCIADO ERNESTO MILLÁN ESCALANTE	PARAMUNICIPALES MAYORES	75.29%	85.03%	93.33%	25.14%	87.33%
RASTRO TIF DE MAZATLÁN	PARAMUNICIPALES MAYORES	83.69%	86.33%	91.31%	54.40%	97.33%
RASTROS DEL MUNICIPIO DE CULIACÁN	PARAMUNICIPALES MAYORES	79.71%	89.75%	93.33%	40.67%	86.00%
SISTEMA DIF MOCORITO	PARAMUNICIPALES MAYORES	89.46%	86.64%	93.33%	84.00%	94.67%
SISTEMA MUNICIPAL DIF ROSARIO	PARAMUNICIPALES MAYORES	72.80%	80.67%	84.52%	20.00%	94.67%
SISTEMA MUNICIPAL PARA EL DESARROLLO INTEGRAL DE LA FAMILIA DE EL MUNICIPIO DE EL FUERTE	PARAMUNICIPALES MAYORES	26.57%	3.81%	33.67%	0.00%	74.00%
SISTEMA MUNICIPAL PARA EL DESARROLLO INTEGRAL DE LA FAMILIA DE ELOTA	PARAMUNICIPALES MAYORES	88.21%	91.45%	93.33%	66.00%	97.33%
SISTEMA MUNICIPAL PARA EL DESARROLLO INTEGRAL DE LA FAMILIA DEL MUNICIPIO DE ANGOSTURA	PARAMUNICIPALES MAYORES	51.22%	68.26%	93.33%	0.00%	34.67%
SISTEMA MUNICIPAL PARA EL DESARROLLO INTEGRAL DE LA FAMILIA DEL MUNICIPIO DE ESCUINAPA DE HGO.	PARAMUNICIPALES MAYORES	89.78%	90.24%	93.33%	76.00%	97.33%
SISTEMA MUNICIPAL PARA EL DESARROLLO INTEGRAL DE LA FAMILIA DEL MUNICIPIO DE GUASAVE	PARAMUNICIPALES MAYORES	97.55%	96.43%	100.00%	94.00%	100.00%
SISTEMA MUNICIPAL PARA EL DESARROLLO INTEGRAL DE LA FAMILIA DEL MUNICIPIO DE MAZATLÁN	PARAMUNICIPALES MAYORES	96.42%	92.82%	100.00%	98.00%	97.33%



RESULTADOS DEL SEGUNDO PERIODO 2023  
SINALOA

NOMBRE DEL ENTE PÚBLICO	CLASIFICACIÓN DEL ENTE EN SEVAC	RESULTADO GLOBAL	A. REGISTROS CONTABLES	B. REGISTROS PRESUPUESTARIOS	C. REGISTROS ADMINISTRATIVOS	D. TRANSPARENCIA
SISTEMA MUNICIPAL PARA EL DIF DEL MUNICIPIO DE CHOIX, SINALOA	PARAMUNICIPALES MAYORES	80.52%	90.62%	93.33%	34.00%	93.33%
SISTEMA MUNICIPAL PARA EL DIF DEL MUNICIPIO DE NAVOLATO	PARAMUNICIPALES MAYORES	79.47%	88.67%	86.67%	38.00%	94.00%
SISTEMA MUNICIPAL PARA EL DIF DEL MUNICIPIO DE SALVADOR ALVARADO	PARAMUNICIPALES MAYORES	88.34%	94.89%	100.00%	64.00%	89.33%
SISTEMA PARA EL DESARROLLO INTEGRAL DE LA FAMILIA DE SAN IGNACIO	PARAMUNICIPALES MAYORES	77.25%	89.00%	86.67%	38.00%	84.67%
SISTEMA PARA EL DESARROLLO INTEGRAL DE LA FAMILIA DEL MUNICIPIO DE AHOME	PARAMUNICIPALES MAYORES	84.99%	90.63%	90.67%	54.00%	97.33%
SISTEMA PARA EL DESARROLLO INTEGRAL DE LA FAMILIA DEL MUNICIPIO DE CULIACAN SINALOA	PARAMUNICIPALES MAYORES	95.61%	95.45%	100.00%	86.00%	100.00%
SISTEMA PARA EL DESARROLLO INTEGRAL DE LA FAMILIA DEL MUNICIPIO DE SINALOA	PARAMUNICIPALES MAYORES	35.79%	49.40%	86.67%	5.82%	0.00%
TRIBUNAL MUNICIPAL DE CONCILIACIÓN Y ARBITRAJE DE CULIACAN, SINALOA	PARAMUNICIPALES MAYORES	81.48%	81.67%	97.33%	58.00%	87.33%
ZOOLOGICO DE CULIACÁN	PARAMUNICIPALES MAYORES	77.52%	94.75%	90.67%	12.80%	94.67%

NOMBRE DEL ENTE PÚBLICO	CLASIFICACIÓN DEL ENTE EN SEVAC	RESULTADO GLOBAL	A. REGISTROS CONTABLES	B. REGISTROS PRESUPUESTARIOS	C. REGISTROS ADMINISTRATIVOS	D. TRANSPARENCIA
GOBIERNO DEL ESTADO DE SONORA	PODER EJECUTIVO ESTATAL	100.00%	100.00%	100.00%	100.00%	100.00%
COMISIÓN ESTATAL DE DERECHOS HUMANOS DE SONORA	PODERES Y AUTÓNOMOS	100.00%	100.00%	100.00%	100.00%	100.00%
FISCALÍA GENERAL DE JUSTICIA DEL ESTADO	PODERES Y AUTÓNOMOS	100.00%	100.00%	100.00%	100.00%	100.00%
INSTITUTO ESTATAL ELECTORAL Y DE PARTICIPACIÓN CIUDADANA	PODERES Y AUTÓNOMOS	98.67%	100.00%	93.33%	100.00%	100.00%
INSTITUTO SONORENSE DE TRANSPARENCIA ACCESO A LA INFORMACIÓN PÚBLICA Y PROTECCIÓN DE DATOS PERSONALES	PODERES Y AUTÓNOMOS	96.90%	98.00%	97.98%	90.00%	100.00%
INSTITUTO SUPERIOR DE AUDITORÍA Y FISCALIZACIÓN	PODERES Y AUTÓNOMOS	98.20%	100.00%	100.00%	91.00%	100.00%
PODER JUDICIAL DEL ESTADO DE SONORA	PODERES Y AUTÓNOMOS	98.78%	98.67%	100.00%	96.25%	100.00%
PODER LEGISLATIVO DEL ESTADO DE SONORA	PODERES Y AUTÓNOMOS	100.00%	100.00%	100.00%	100.00%	100.00%
TRIBUNAL DE JUSTICIA ADMINISTRATIVA DEL ESTADO DE SONORA	PODERES Y AUTÓNOMOS	100.00%	100.00%	100.00%	100.00%	100.00%
TRIBUNAL ESTATAL ELECTORAL DE SONORA	PODERES Y AUTÓNOMOS	100.00%	100.00%	100.00%	100.00%	100.00%
UNIVERSIDAD DE SONORA	PODERES Y AUTÓNOMOS	74.06%	60.88%	67.92%	70.83%	100.00%
CENTRO DE CONCILIACIÓN LABORAL DEL ESTADO DE SONORA	PARAESTATALES	93.95%	85.00%	100.00%	96.00%	100.00%
CENTRO DE EVALUACIÓN Y CONTROL DE CONFIANZA	PARAESTATALES	93.77%	93.33%	100.00%	85.50%	96.00%
CENTRO ESTATAL DE TRASPLANTES	PARAESTATALES	93.74%	95.56%	95.92%	85.00%	96.44%
CENTRO REGIONAL DE FORMACIÓN PROFESIONAL DOCENTE DE SONORA	PARAESTATALES	100.00%	100.00%	100.00%	100.00%	100.00%
COLEGIO DE BACHILLERES DEL ESTADO DE SONORA	PARAESTATALES	100.00%	100.00%	100.00%	100.00%	100.00%
COLEGIO DE EDUCACIÓN PROFESIONAL TÉCNICA DEL ESTADO DE SONORA	PARAESTATALES	96.46%	98.00%	92.48%	93.33%	100.00%
COLEGIO DE ESTUDIOS CIENTÍFICOS Y TECNOLÓGICOS DEL ESTADO DE SONORA	PARAESTATALES	99.10%	99.33%	100.00%	100.00%	97.33%
COMISIÓN DE ECOLOGÍA Y DESARROLLO SUSTENTABLE DEL ESTADO DE SONORA	PARAESTATALES	100.00%	100.00%	100.00%	100.00%	100.00%
COMISIÓN DE VIVIENDA DEL ESTADO DE SONORA	PARAESTATALES	87.57%	91.04%	66.04%	90.00%	98.00%
COMISIÓN DEL DEPORTE DEL ESTADO DE SONORA	PARAESTATALES	62.37%	56.20%	89.11%	15.71%	86.95%
COMISIÓN EJECUTIVA ESTATAL DE ATENCION A VICTIMAS	PARAESTATALES	100.00%	100.00%	100.00%	100.00%	100.00%
COMISIÓN ESTATAL DEL AGUA	PARAESTATALES	85.58%	79.18%	94.00%	92.86%	82.00%
COMISIÓN ESTATAL PARA EL DESARROLLO DE LOS PUEBLOS Y COMUNIDADES INDÍGENAS	PARAESTATALES	90.37%	97.48%	89.11%	68.00%	99.33%
CONSEJO ESTATAL DE CIENCIA Y TECNOLOGÍA	PARAESTATALES	85.96%	89.02%	100.00%	74.00%	80.00%
CONSEJO ESTATAL DE CONCERTACIÓN PARA LA OBRA PÚBLICA	PARAESTATALES	100.00%	100.00%	100.00%	100.00%	100.00%
CONSEJO SONORENSE REGULADOR DEL BACANORA	PARAESTATALES	85.43%	76.67%	84.94%	85.00%	98.44%
COORDINACIÓN ESTATAL DE PROTECCIÓN CIVIL	PARAESTATALES	99.25%	99.33%	99.42%	98.00%	100.00%
EL COLEGIO DE SONORA	PARAESTATALES	99.77%	99.33%	100.00%	100.00%	100.00%
FIDEICOMISO FONDO REVOLVENTE SONORA	PARAESTATALES	81.73%	98.18%	94.55%	42.86%	79.56%
FIDEICOMISO MAESTRO PARA EL FINANCIAMIENTO DEL SECTOR AGROPECUARIO EN SONORA. "AGROSON"	PARAESTATALES	98.06%	94.44%	100.00%	100.00%	100.00%

NOMBRE DEL ENTE PÚBLICO	CLASIFICACIÓN DEL ENTE EN SEVAC	RESULTADO GLOBAL	A. REGISTROS CONTABLES	B. REGISTROS PRESUPUESTARIOS	C. REGISTROS ADMINISTRATIVOS	D. TRANSPARENCIA
FIDEICOMISO PUENTE COLORADO	PARAESTATALES	86.12%	98.00%	84.60%	60.00%	91.60%
FINANCIERA PARA EL DESARROLLO ECONÓMICO DE SONORA (FIDESON)	PARAESTATALES	80.50%	78.33%	79.14%	61.25%	100.00%
FONDO DE OPERACIÓN DE OBRAS SONORA SÍ	PARAESTATALES	85.76%	70.40%	88.08%	92.50%	100.00%
INSTITUTO DE ACUACULTURA DEL ESTADO DE SONORA O.P.D.	PARAESTATALES	82.65%	94.44%	84.75%	50.71%	90.00%
INSTITUTO DE BECAS Y CRÉDITO EDUCATIVO DEL ESTADO DE SONORA	PARAESTATALES	99.19%	97.69%	100.00%	100.00%	100.00%
INSTITUTO DE CAPACITACIÓN PARA EL TRABAJO DEL ESTADO DE SONORA	PARAESTATALES	99.67%	100.00%	100.00%	100.00%	98.67%
INSTITUTO DE MOVILIDAD Y TRANSPORTE PARA EL ESTADO DE SONORA	PARAESTATALES	79.77%	95.07%	100.00%	100.00%	26.00%
INSTITUTO DE SEGURIDAD Y SERVICIOS SOCIALES DE LOS TRABAJADORES DEL ESTADO DE SONORA	PARAESTATALES	97.47%	93.33%	100.00%	99.00%	100.00%
INSTITUTO SONORENSE DE CULTURA	PARAESTATALES	100.00%	100.00%	100.00%	100.00%	100.00%
INSTITUTO SONORENSE DE EDUCACIÓN PARA LOS ADULTOS	PARAESTATALES	98.73%	97.33%	100.00%	100.00%	98.67%
INSTITUTO SONORENSE DE INFRAESTRUCTURA EDUCATIVA	PARAESTATALES	99.91%	100.00%	99.57%	100.00%	100.00%
INSTITUTO SONORENSE DE LA JUVENTUD	PARAESTATALES	90.73%	92.58%	98.83%	76.11%	93.33%
INSTITUTO SONORENSE DE LAS MUJERES	PARAESTATALES	100.00%	100.00%	100.00%	100.00%	100.00%
INSTITUTO SONORENSE PARA LA ATENCIÓN DE LOS ADULTOS MAYORES	PARAESTATALES	91.51%	96.67%	93.33%	72.00%	98.44%
INSTITUTO SUPERIOR DE SEGURIDAD PÚBLICA DEL ESTADO	PARAESTATALES	98.00%	100.00%	100.00%	90.00%	100.00%
INSTITUTO TECNOLÓGICO DE SONORA	PARAESTATALES	100.00%	100.00%	100.00%	100.00%	100.00%
INSTITUTO TECNOLÓGICO SUPERIOR DE CAJEME	PARAESTATALES	100.00%	100.00%	100.00%	100.00%	100.00%
INSTITUTO TECNOLÓGICO SUPERIOR DE CANANEA	PARAESTATALES	92.43%	100.00%	100.00%	100.00%	69.71%
INSTITUTO TECNOLÓGICO SUPERIOR DE PUERTO PEÑASCO	PARAESTATALES	99.67%	100.00%	100.00%	100.00%	98.67%
JUNTA DE CAMINOS E INFRAESTRUCTURA CARRETERA DEL ESTADO DE SONORA	PARAESTATALES	93.44%	98.16%	86.67%	83.75%	100.00%
LOS SERVICIOS DE SALUD DE SONORA	PARAESTATALES	95.45%	96.88%	91.43%	95.45%	96.67%
LOS SERVICIOS EDUCATIVOS DEL ESTADO DE SONORA	PARAESTATALES	99.60%	100.00%	100.00%	98.00%	100.00%
OPERADORA DE PROYECTOS ESTRATÉGICOS DEL ESTADO DE SONORA	PARAESTATALES	95.43%	92.67%	100.00%	90.00%	100.00%
PROCURADURÍA AMBIENTAL DEL ESTADO DE SONORA	PARAESTATALES	91.10%	96.00%	100.00%	75.00%	90.00%
PROGRESO FIDEICOMISO PROMOTOR URBANO DEL ESTADO DE SONORA	PARAESTATALES	99.79%	99.40%	100.00%	100.00%	100.00%
PROSONORA	PARAESTATALES	73.43%	81.29%	78.36%	40.71%	84.67%
RADIO SONORA	PARAESTATALES	100.00%	100.00%	100.00%	100.00%	100.00%
SECRETARÍA EJECUTIVA DEL SISTEMA ESTATAL ANTICORRUPCIÓN DEL ESTADO DE SONORA	PARAESTATALES	100.00%	100.00%	100.00%	100.00%	100.00%
SERVICIO DE ADMINISTRACIÓN Y ENAJENACIÓN DE BIENES DE ENTIDADES DEL GOBIERNO DEL ESTADO DE SONORA	PARAESTATALES	100.00%	100.00%	100.00%	100.00%	100.00%
SISTEMA ESTATAL DE TELEVISIÓN SONORENSE	PARAESTATALES	100.00%	100.00%	100.00%	100.00%	100.00%
SISTEMA PARA EL DESARROLLO INTEGRAL DE LA FAMILIA DEL ESTADO DE SONORA	PARAESTATALES	77.62%	77.00%	82.08%	46.29%	100.00%

NOMBRE DEL ENTE PÚBLICO	CLASIFICACIÓN DEL ENTE EN SEVAC	RESULTADO GLOBAL	A. REGISTROS CONTABLES	B. REGISTROS PRESUPUESTARIOS	C. REGISTROS ADMINISTRATIVOS	D. TRANSPARENCIA
TELEFONÍA RURAL DE SONORA	PARAESTATALES	99.50%	98.57%	100.00%	100.00%	100.00%
TELEVISORA DE HERMOSILLO, S.A. DE C.V.	PARAESTATALES	100.00%	100.00%	100.00%	100.00%	100.00%
UNIVERSIDAD DE LA SIERRA	PARAESTATALES	79.03%	74.67%	98.83%	40.66%	100.00%
UNIVERSIDAD ESTATAL DE SONORA	PARAESTATALES	84.79%	79.87%	81.52%	77.67%	100.00%
UNIVERSIDAD TECNOLÓGICA DE ETCHOJOA	PARAESTATALES	56.82%	59.11%	47.76%	30.95%	81.56%
UNIVERSIDAD TECNOLÓGICA DE GUAYMAS	PARAESTATALES	26.62%	47.23%	50.43%	0.00%	0.00%
UNIVERSIDAD TECNOLÓGICA DE HERMOSILLO	PARAESTATALES	57.26%	66.61%	62.38%	31.76%	60.48%
UNIVERSIDAD TECNOLÓGICA DE NOGALES	PARAESTATALES	100.00%	100.00%	100.00%	100.00%	100.00%
UNIVERSIDAD TECNOLÓGICA DE PUERTO PEÑASCO	PARAESTATALES	95.24%	97.33%	100.00%	80.86%	100.00%
UNIVERSIDAD TECNOLÓGICA DE SAN LUIS RÍO COLORADO	PARAESTATALES	100.00%	100.00%	100.00%	100.00%	100.00%
UNIVERSIDAD TECNOLÓGICA DEL SUR DE SONORA	PARAESTATALES	99.14%	100.00%	95.71%	100.00%	100.00%
26-002 AGUA PRIETA	MUNICIPIOS MAYORES	83.18%	85.05%	99.57%	65.75%	81.99%
26-003 ALAMOS	MUNICIPIOS MAYORES	80.00%	91.21%	86.24%	62.95%	76.00%
26-017 CABORCA	MUNICIPIOS MAYORES	93.10%	94.46%	86.08%	99.00%	92.50%
26-018 CAJEME	MUNICIPIOS MAYORES	81.20%	76.13%	85.31%	70.00%	91.00%
26-019 CANANEA	MUNICIPIOS MAYORES	80.87%	88.67%	86.67%	65.50%	79.45%
26-025 EMPALME	MUNICIPIOS MAYORES	25.27%	16.13%	8.14%	5.00%	59.33%
26-026 ETCHOJOA	MUNICIPIOS MAYORES	87.09%	78.42%	93.33%	74.50%	100.00%
26-029 GUAYMAS	MUNICIPIOS MAYORES	91.74%	87.51%	86.67%	90.77%	100.00%
26-030 HERMOSILLO	MUNICIPIOS MAYORES	100.00%	100.00%	100.00%	100.00%	100.00%
26-033 HUATABAMPO	MUNICIPIOS MAYORES	56.96%	51.00%	29.58%	60.23%	79.00%
26-036 MAGDALENA	MUNICIPIOS MAYORES	60.82%	51.53%	76.88%	22.31%	85.08%
26-042 NAVOJOA	MUNICIPIOS MAYORES	74.16%	73.19%	82.86%	33.18%	96.67%
26-043 NOGALES	MUNICIPIOS MAYORES	74.65%	77.26%	95.13%	39.71%	81.67%
26-048 PUERTO PEÑASCO	MUNICIPIOS MAYORES	77.43%	75.67%	70.89%	55.00%	98.50%
26-055 SAN LUIS RÍO COLORADO	MUNICIPIOS MAYORES	91.95%	98.78%	99.42%	62.16%	100.00%
AGENCIA MUNICIPAL DE DESARROLLO ECONÓMICO	PARAMUNICIPALES MAYORES	73.17%	84.33%	90.00%	25.60%	82.13%
AGENCIA MUNICIPAL DE ENERGIA Y CAMBIO CLIMÁTICO DE HERMOSILLO	PARAMUNICIPALES MAYORES	92.26%	89.52%	93.33%	93.60%	94.17%
AGUA DE HERMOSILLO	PARAMUNICIPALES MAYORES	84.31%	90.71%	84.26%	58.00%	96.44%
CENTRO DE CONVENCIONES PUERTO PEÑASCO	PARAMUNICIPALES MAYORES	0.00%	0.00%	0.00%	0.00%	0.00%
CONSEJO DE PROMOCIÓN ECONÓMICA DE CIUDAD OBREGÓN	PARAMUNICIPALES MAYORES	77.48%	88.22%	79.22%	28.80%	100.00%



RESULTADOS DEL SEGUNDO PERIODO 2023  
SONORA

NOMBRE DEL ENTE PÚBLICO	CLASIFICACIÓN DEL ENTE EN SEVAC	RESULTADO GLOBAL	A. REGISTROS CONTABLES	B. REGISTROS PRESUPUESTARIOS	C. REGISTROS ADMINISTRATIVOS	D. TRANSPARENCIA
CONSEJO MUNICIPAL DE CONCERTACIÓN PARA LA OBRA PÚBLICA DE AGUA PRIETA	PARAMUNICIPALES MAYORES	54.03%	60.44%	54.07%	0.00%	88.25%
CONSEJO MUNICIPAL DE CONCERTACIÓN PARA LA OBRA PÚBLICA DE GUAYMAS SONORA	PARAMUNICIPALES MAYORES	82.02%	82.00%	100.00%	41.60%	100.00%
CONSEJO MUNICIPAL DE CONCERTACIÓN PARA LA OBRA PÚBLICA DE HERMOSILLO	PARAMUNICIPALES MAYORES	98.67%	100.00%	93.33%	100.00%	100.00%
CONSEJO MUNICIPAL DE CONCERTACIÓN PARA LA OBRA PÚBLICA DE NAVOJOA	PARAMUNICIPALES MAYORES	61.34%	65.56%	58.06%	10.00%	99.13%
CONSEJO MUNICIPAL DE CONCERTACIÓN PARA LA OBRA PUBLICA DEL AYUNTAMIENTO DE NOGALES, SON.	PARAMUNICIPALES MAYORES	93.59%	94.33%	97.86%	80.00%	100.00%
CUERPO DE BOMBEROS DE NAVOJOA	PARAMUNICIPALES MAYORES	33.79%	20.00%	18.67%	8.89%	85.13%
CUERPO DE BOMBEROS DEL MUNICIPIO DE HUATABAMPO	PARAMUNICIPALES MAYORES	30.40%	21.44%	19.22%	16.00%	63.43%
ESTACIÓN CENTRAL DE AUTOBUSES DE CIUDAD OBREGÓN SONORA	PARAMUNICIPALES MAYORES	39.89%	28.50%	34.58%	5.82%	87.33%
FIDEICOMISO OPERADOR DEL PARQUE INDUSTRIAL DE NOGALES (FOPIN)	PARAMUNICIPALES MAYORES	81.68%	89.17%	100.00%	54.00%	78.69%
INMOBILIARIA DEL RIO COLORADO	PARAMUNICIPALES MAYORES	79.55%	80.83%	60.97%	78.00%	93.88%
INSTITUTO DEL DEPORTE Y DE LA JUVENTUD DE HERMOSILLO	PARAMUNICIPALES MAYORES	93.37%	99.33%	100.00%	68.00%	100.00%
INSTITUTO MUNICIPAL DE CULTURA Y ARTE DE GUAYMAS	PARAMUNICIPALES MAYORES	53.80%	51.40%	58.00%	22.00%	79.22%
INSTITUTO MUNICIPAL DE CULTURA Y ARTE DE HERMOSILLO	PARAMUNICIPALES MAYORES	61.98%	74.00%	49.00%	28.29%	82.50%
INSTITUTO MUNICIPAL DE FOMENTO A LA CULTURA Y LAS ARTES DE NOGALES	PARAMUNICIPALES MAYORES	31.73%	43.86%	63.58%	5.82%	10.00%
INSTITUTO MUNICIPAL DE INVESTIGACIÓN Y PLANEACIÓN DE NOGALES	PARAMUNICIPALES MAYORES	91.42%	95.00%	97.86%	68.00%	100.00%
INSTITUTO MUNICIPAL DE INVESTIGACIÓN Y PLANEACIÓN URBANA DE CAJEME	PARAMUNICIPALES MAYORES	98.06%	94.44%	100.00%	100.00%	100.00%
INSTITUTO MUNICIPAL DE PLANEACIÓN URBANA DE NAVOJOA	PARAMUNICIPALES MAYORES	61.90%	50.33%	62.51%	46.40%	90.00%
INSTITUTO MUNICIPAL DE PLANEACIÓN URBANA Y DEL ESPACIO PÚBLICO	PARAMUNICIPALES MAYORES	75.37%	96.00%	93.33%	28.00%	70.00%
INSTITUTO MUNICIPAL DEL DEPORTE PARA EL MUNICIPIO DE NOGALES, SONORA	PARAMUNICIPALES MAYORES	63.40%	74.89%	75.50%	19.14%	73.05%
INSTITUTO NOGALENSE DE LAS MUJERES	PARAMUNICIPALES MAYORES	76.80%	74.33%	88.80%	42.00%	98.50%
OOMAPAS DE CAJEME	PARAMUNICIPALES MAYORES	91.46%	93.50%	86.67%	82.00%	100.00%
ORGANISMO DE LIMPIA DESCENTRALIZADO DE AGUA PRIETA	PARAMUNICIPALES MAYORES	81.53%	82.82%	98.56%	40.00%	99.33%
ORGANISMO OPERADOR MUNICIPAL DE AGUA POTABLE ALCANTARILLADO Y SANEAMIENTO DE AGUA PRIETA	PARAMUNICIPALES MAYORES	85.38%	77.33%	97.43%	73.14%	96.80%
ORGANISMO OPERADOR MUNICIPAL DE AGUA POTABLE ALCANTARILLADO Y SANEAMIENTO DE ALAMOS	PARAMUNICIPALES MAYORES	74.52%	72.91%	85.60%	38.00%	97.13%
ORGANISMO OPERADOR MUNICIPAL DE AGUA POTABLE ALCANTARILLADO Y SANEAMIENTO DE CABORCA	PARAMUNICIPALES MAYORES	80.08%	83.02%	80.83%	60.00%	91.43%
ORGANISMO OPERADOR MUNICIPAL DE AGUA POTABLE ALCANTARILLADO Y SANEAMIENTO DE MAGDALENA SONORA	PARAMUNICIPALES MAYORES	60.99%	55.20%	69.25%	37.33%	81.43%
ORGANISMO OPERADOR MUNICIPAL DE AGUA POTABLE ALCANTARILLADO Y SANEAMIENTO DE NAVOJOA	PARAMUNICIPALES MAYORES	76.24%	77.62%	71.85%	64.00%	87.60%
ORGANISMO OPERADOR MUNICIPAL DE AGUA POTABLE ALCANTARILLADO Y SANEAMIENTO DE SAN LUIS RÍO COLORADO	PARAMUNICIPALES MAYORES	86.27%	90.33%	93.33%	56.00%	99.14%
ORGANISMO OPERADOR MUNICIPAL DE AGUA POTABLE ALCANTARILLADO Y SANEAMIENTO DEL MUNICIPIO DE HUATABAMPO	PARAMUNICIPALES MAYORES	83.60%	93.75%	89.42%	42.00%	98.00%
ORGANISMO OPERADOR MUNICIPAL DE AGUA POTABLE, ALCANTARILLADO Y SANEAMIENTO DE NOGALES	PARAMUNICIPALES MAYORES	73.98%	77.29%	82.65%	62.00%	72.00%
ORGANISMO OPERADOR MUNICIPAL DE AGUA POTABLE, ALCANTARILLADO Y SANEAMIENTO DE PUERTO PEÑASCO	PARAMUNICIPALES MAYORES	88.56%	86.75%	100.00%	66.00%	100.00%

NOMBRE DEL ENTE PÚBLICO	CLASIFICACIÓN DEL ENTE EN SEVAC	RESULTADO GLOBAL	A. REGISTROS CONTABLES	B. REGISTROS PRESUPUESTARIOS	C. REGISTROS ADMINISTRATIVOS	D. TRANSPARENCIA
ORGANISMO OPERADOR MUNICIPAL DE AGUA POTABLE, ALCANTERRILLADO Y SANEAMIENTO DE ETCHOJOA	PARAMUNICIPALES MAYORES	55.03%	56.03%	59.43%	16.00%	81.33%
ORGANISMO OPERADOR PARA EL MANEJO INTEGRAL DEL SERVICIO DE LIMPIEZA MUNICIPAL	PARAMUNICIPALES MAYORES	93.65%	97.00%	90.00%	96.00%	90.00%
ORGANISMO PROMOTOR DEL DESARROLLO ECONÓMICO DE SAN LUIS RIÓ COLORADO, SONORA	PARAMUNICIPALES MAYORES	50.53%	45.67%	52.86%	29.71%	72.13%
PREPARATORIA MUNICIPAL OMAR OSVALDO ROMO COVARRUBIAS	PARAMUNICIPALES MAYORES	80.29%	87.11%	90.00%	34.00%	100.00%
PROMOTORA INMOBILIARIA DEL MUNICIPIO DE CAJEME	PARAMUNICIPALES MAYORES	86.07%	86.81%	79.42%	74.00%	100.00%
PROMOTORA INMOBILIARIA DEL MUNICIPIO DE GUAYMAS	PARAMUNICIPALES MAYORES	50.53%	62.33%	44.67%	10.00%	71.13%
PROMOTORA INMOBILIARIA DEL MUNICIPIO DE HERMOSILLO	PARAMUNICIPALES MAYORES	93.14%	97.00%	86.67%	96.80%	90.00%
PROMOTORA INMOBILIARIA DEL MUNICIPIO DE NOGALES SONORA	PARAMUNICIPALES MAYORES	95.76%	100.00%	88.80%	90.00%	100.00%
RASTRO MUNICIPAL DE CAJEME	PARAMUNICIPALES MAYORES	23.86%	14.78%	0.00%	0.00%	74.76%
RASTRO MUNICIPAL DE NAVOJOA	PARAMUNICIPALES MAYORES	28.47%	16.95%	26.00%	11.82%	59.90%
SISTEMA MUNICIPAL PARA EL DESARROLLO INTEGRAL DE LA FAMILIA DE AGUA PRIETA	PARAMUNICIPALES MAYORES	65.96%	71.76%	82.11%	22.00%	80.10%
SISTEMA MUNICIPAL PARA EL DESARROLLO INTEGRAL DE LA FAMILIA DE CABORCA	PARAMUNICIPALES MAYORES	40.78%	21.13%	27.42%	30.40%	87.30%
SISTEMA MUNICIPAL PARA EL DESARROLLO INTEGRAL DE LA FAMILIA DEL MUNICIPIO DE NOGALES	PARAMUNICIPALES MAYORES	75.42%	83.18%	90.00%	34.67%	85.50%
SISTEMA PARA EL DESARROLLO INTEGRAL DE LA FAMILIA DEL MUNICIPIO DE EMPALME	PARAMUNICIPALES MAYORES	33.52%	40.00%	25.08%	0.00%	58.00%
SISTEMA PARA EL DESARROLLO INTEGRAL DE LA FAMILIA DEL MUNICIPIO DE GUAYMAS	PARAMUNICIPALES MAYORES	92.25%	95.00%	90.00%	80.00%	100.00%
SISTEMA PARA EL DESARROLLO INTEGRAL DE LA FAMILIA DEL MUNICIPIO DE NAVOJOA	PARAMUNICIPALES MAYORES	59.04%	63.33%	62.23%	16.00%	84.90%
SISTEMA PARA EL DESARROLLO INTEGRAL DE LA FAMILIA DEL MUNICIPIO DE SAN LUIS RÍO COLORADO	PARAMUNICIPALES MAYORES	68.74%	67.11%	41.25%	60.00%	100.00%
SISTEMA PARA EL DESARROLLO INTEGRAL DE LA FAMILIA EN EL MUNICIPIO DE HERMOSILLO	PARAMUNICIPALES MAYORES	96.75%	94.13%	100.00%	94.00%	100.00%
26-001 ACONCHI	MUNICIPIOS MENORES	85.37%	82.67%	100.00%	52.86%	100.00%
26-004 ALTAR	MUNICIPIOS MENORES	23.20%	14.00%	0.00%	35.00%	40.00%
26-005 ARIVECHI	MUNICIPIOS MENORES	84.11%	94.33%	88.00%	76.07%	76.67%
26-006 ARIZPE	MUNICIPIOS MENORES	91.90%	89.29%	100.00%	75.57%	100.00%
26-007 ATIL	MUNICIPIOS MENORES	76.90%	78.67%	88.00%	55.50%	82.00%
26-008 BACADÉHUACHI	MUNICIPIOS MENORES	26.86%	0.00%	0.00%	14.29%	80.00%
26-009 BACANORA	MUNICIPIOS MENORES	92.69%	90.87%	100.00%	77.14%	100.00%
26-010 BACERAC	MUNICIPIOS MENORES	16.50%	3.33%	0.00%	47.50%	20.00%
26-011 BACOACHI	MUNICIPIOS MENORES	92.81%	94.33%	100.00%	78.57%	96.00%
26-012 BÁCUM	MUNICIPIOS MENORES	51.74%	35.33%	71.60%	20.11%	76.00%
26-013 BANÁMICHÍ	MUNICIPIOS MENORES	94.29%	92.11%	100.00%	83.30%	100.00%
26-014 BAVIÁCORA	MUNICIPIOS MENORES	84.46%	90.00%	97.60%	66.71%	82.00%
26-015 BAVISPE	MUNICIPIOS MENORES	88.00%	83.33%	100.00%	65.00%	100.00%

NOMBRE DEL ENTE PÚBLICO	CLASIFICACIÓN DEL ENTE EN SEVAC	RESULTADO GLOBAL	A. REGISTROS CONTABLES	B. REGISTROS PRESUPUESTARIOS	C. REGISTROS ADMINISTRATIVOS	D. TRANSPARENCIA
26-016 BENJAMÍN HILL	MUNICIPIOS MENORES	87.92%	92.50%	88.00%	72.86%	93.33%
26-020 CARBÓ	MUNICIPIOS MENORES	81.89%	91.33%	100.00%	54.43%	78.67%
26-021 LA COLORADA	MUNICIPIOS MENORES	94.96%	98.42%	100.00%	77.14%	100.00%
26-022 CUCURPE	MUNICIPIOS MENORES	96.96%	96.04%	100.00%	90.75%	100.00%
26-023 CUMPAS	MUNICIPIOS MENORES	90.12%	95.17%	100.00%	72.86%	90.00%
26-024 DIVISADEROS	MUNICIPIOS MENORES	91.69%	88.57%	100.00%	75.57%	100.00%
26-027 FRONTERAS	MUNICIPIOS MENORES	70.06%	78.00%	88.00%	69.71%	50.40%
26-028 GRANADOS	MUNICIPIOS MENORES	89.86%	91.64%	100.00%	61.86%	100.00%
26-031 HUACHINERA	MUNICIPIOS MENORES	88.75%	92.00%	100.00%	65.75%	93.33%
26-032 HUÁSABAS	MUNICIPIOS MENORES	91.45%	91.17%	100.00%	70.50%	100.00%
26-034 HUÉPAC	MUNICIPIOS MENORES	68.74%	78.25%	100.00%	8.75%	78.40%
26-035 IMURIS	MUNICIPIOS MENORES	87.93%	87.38%	100.00%	70.57%	92.00%
26-037 MAZATÁN	MUNICIPIOS MENORES	66.73%	78.78%	100.00%	15.50%	66.67%
26-038 MOCTEZUMA	MUNICIPIOS MENORES	95.59%	92.47%	100.00%	89.25%	100.00%
26-039 NACO	MUNICIPIOS MENORES	75.18%	90.67%	97.60%	27.29%	76.67%
26-040 NÁCORI CHICO	MUNICIPIOS MENORES	77.04%	78.67%	93.60%	59.00%	76.40%
26-041 NACAZARI DE GARCÍA	MUNICIPIOS MENORES	24.74%	22.48%	0.00%	0.00%	60.00%
26-044 ONAVAS	MUNICIPIOS MENORES	90.45%	95.17%	100.00%	59.52%	100.00%
26-045 OPODEPE	MUNICIPIOS MENORES	91.67%	94.33%	100.00%	66.86%	100.00%
26-046 OQUITOA	MUNICIPIOS MENORES	15.72%	10.67%	0.00%	4.62%	38.67%
26-047 PITIQUITO	MUNICIPIOS MENORES	93.66%	94.33%	100.00%	79.82%	98.00%
26-049 QUIRIEGO	MUNICIPIOS MENORES	27.20%	0.00%	0.00%	10.00%	84.00%
26-050 RAYÓN	MUNICIPIOS MENORES	84.46%	86.52%	100.00%	54.50%	92.00%
26-051 ROSARIO	MUNICIPIOS MENORES	77.41%	90.38%	100.00%	51.50%	66.67%
26-052 SAHUARIPA	MUNICIPIOS MENORES	32.34%	0.00%	0.00%	35.71%	84.00%
26-053 SAN FELIPE DE JESÚS	MUNICIPIOS MENORES	92.91%	89.79%	100.00%	82.25%	98.40%
26-054 SAN JAVIER	MUNICIPIOS MENORES	80.71%	80.54%	100.00%	47.71%	90.00%
26-056 SAN MIGUEL DE HORCASITAS	MUNICIPIOS MENORES	83.89%	85.81%	100.00%	52.71%	92.00%
26-057 SAN PEDRO DE LA CUEVA	MUNICIPIOS MENORES	86.31%	92.67%	100.00%	66.57%	84.00%
26-058 SANTA ANA	MUNICIPIOS MENORES	25.33%	26.19%	0.00%	17.39%	46.67%
26-059 SANTA CRUZ	MUNICIPIOS MENORES	89.36%	93.50%	100.00%	68.57%	92.00%



NOMBRE DEL ENTE PÚBLICO	CLASIFICACIÓN DEL ENTE EN SEVAC	RESULTADO GLOBAL	A. REGISTROS CONTABLES	B. REGISTROS PRESUPUESTARIOS	C. REGISTROS ADMINISTRATIVOS	D. TRANSPARENCIA
26-060 SÁRIC	MUNICIPIOS MENORES	88.78%	86.13%	100.00%	64.71%	100.00%
26-061 SOYOPA	MUNICIPIOS MENORES	26.00%	0.00%	0.00%	10.00%	80.00%
26-062 SUAQUI GRANDE	MUNICIPIOS MENORES	93.50%	94.50%	100.00%	75.75%	100.00%
26-063 TEPACHE	MUNICIPIOS MENORES	82.33%	90.81%	100.00%	40.43%	90.00%
26-064 TRINCHERAS	MUNICIPIOS MENORES	17.86%	8.67%	0.00%	2.31%	49.33%
26-065 TUBUTAMA	MUNICIPIOS MENORES	87.71%	88.00%	100.00%	68.57%	92.00%
26-066 URES	MUNICIPIOS MENORES	45.17%	30.56%	68.00%	0.00%	74.67%
26-067 VILLA HIDALGO	MUNICIPIOS MENORES	91.26%	91.83%	100.00%	68.57%	100.00%
26-068 VILLA PESQUEIRA	MUNICIPIOS MENORES	88.46%	79.52%	100.00%	73.00%	100.00%
26-069 YÉCORA	MUNICIPIOS MENORES	59.28%	68.95%	74.00%	12.00%	71.33%
26-070 GENERAL PLUTARCO ELÍAS CALLES	MUNICIPIOS MENORES	75.50%	88.00%	76.00%	58.50%	74.00%
26-071 BENITO JUÁREZ	MUNICIPIOS MENORES	50.10%	12.67%	0.00%	81.50%	100.00%
26-072 SAN IGNACIO RÍO MUERTO	MUNICIPIOS MENORES	29.05%	8.24%	0.00%	22.92%	73.33%
OOMAPASSA	PARAMUNICIPALES MENORES	36.75%	52.36%	60.00%	7.11%	20.00%
OOMAPASSIRM	PARAMUNICIPALES MENORES	0.88%	2.50%	0.00%	0.00%	0.00%
ORGANISMO OPERADOR MUNICIPAL DE AGUA POTABLE ALCANTARILLADO Y SANEAMIENTO DE BÁCUM	PARAMUNICIPALES MENORES	18.40%	8.86%	24.00%	0.00%	42.00%
ORGANISMO OPERADOR MUNICIPAL DE AGUA POTABLE ALCANTARILLADO Y SANEAMIENTO DE CUMPAS	PARAMUNICIPALES MENORES	80.68%	88.22%	100.00%	24.00%	100.00%
ORGANISMO OPERADOR MUNICIPAL DE AGUA POTABLE ALCANTARILLADO Y SANEAMIENTO DE IMURIS	PARAMUNICIPALES MENORES	0.00%	0.00%	0.00%	0.00%	0.00%
ORGANISMO OPERADOR MUNICIPAL DE AGUA POTABLE ALCANTARILLADO Y SANEAMIENTO DE NACOSARI	PARAMUNICIPALES MENORES	15.21%	38.89%	0.00%	8.00%	0.00%
ORGANISMO OPERADOR MUNICIPAL DE AGUA POTABLE ALCANTARILLADO Y SANEAMIENTO DE SAN PEDRO DE LA CUEVA	PARAMUNICIPALES MENORES	85.78%	83.67%	100.00%	60.00%	98.00%
ORGANISMO OPERADOR MUNICIPAL DE AGUA POTABLE ALCANTARILLADO Y SANEAMIENTO DE URES	PARAMUNICIPALES MENORES	50.38%	60.41%	40.00%	11.20%	76.00%
ORGANISMO OPERADOR MUNICIPAL DE AGUA POTABLE, ALCANTARILLADO Y SANEAMIENTO DE BENITO JUÁREZ	PARAMUNICIPALES MENORES	48.08%	59.08%	70.00%	22.00%	36.00%
ORGANISMO OPERADOR MUNICIPAL DE AGUA POTABLE, ALCANTARILLADO Y SANEAMIENTO DE BENJAMIN HILL	PARAMUNICIPALES MENORES	83.56%	94.44%	100.00%	40.00%	90.00%
ORGANISMO OPERADOR MUNICIPAL DE AGUA POTABLE, ALCANTARILLADO Y SANEAMIENTO DE FRONTERAS	PARAMUNICIPALES MENORES	30.49%	56.04%	40.00%	14.40%	0.00%
ORGANISMO OPERADOR MUNICIPAL DE AGUA POTABLE, ALCANTARILLADO Y SANEAMIENTO DE MOCTEZUMA	PARAMUNICIPALES MENORES	80.15%	91.11%	90.00%	28.80%	98.00%
ORGANISMO OPERADOR MUNICIPAL DE AGUA POTABLE, ALCANTARILLADO Y SANEAMIENTO DE NACO	PARAMUNICIPALES MENORES	1.31%	3.75%	0.00%	0.00%	0.00%
ORGANISMO OPERADOR MUNICIPAL DE AGUA POTABLE, ALCANTARILLADO Y SANEAMIENTO DE PITIQUITO, SONORA	PARAMUNICIPALES MENORES	0.00%	0.00%	0.00%	0.00%	0.00%
ORGANISMO OPERADOR PARAMUNICIPAL DE AGUA POTABLE ALCANTARILLADO Y SANEAMIENTO DE PEC	PARAMUNICIPALES MENORES	66.35%	68.19%	90.00%	22.40%	80.00%
SISTEMA MUNICIPAL PARA EL DESARROLLO INTEGRAL DE LA FAMILIA DE SANTA ANA	PARAMUNICIPALES MENORES	39.95%	51.58%	97.00%	0.00%	10.00%

NOMBRE DEL ENTE PÚBLICO	CLASIFICACIÓN DEL ENTE EN SEVAC	RESULTADO GLOBAL	A. REGISTROS CONTABLES	B. REGISTROS PRESUPUESTARIOS	C. REGISTROS ADMINISTRATIVOS	D. TRANSPARENCIA
SECRETARÍA DE FINANZAS DEL ESTADO DE TABASCO	PODER EJECUTIVO ESTATAL	99.53%	100.00%	97.67%	100.00%	100.00%
COMISIÓN ESTATAL DE LOS DERECHOS HUMANOS DE TABASCO (CEDH)	PODERES Y AUTÓNOMOS	99.64%	99.40%	100.00%	99.23%	100.00%
FISCALÍA GENERAL DEL ESTADO DE TABASCO	PODERES Y AUTÓNOMOS	100.00%	100.00%	100.00%	100.00%	100.00%
H. CONGRESO DEL ESTADO DE TABASCO	PODERES Y AUTÓNOMOS	100.00%	100.00%	100.00%	100.00%	100.00%
INSTITUTO ELECTORAL Y DE PARTICIPACIÓN CIUDADANA DE TABASCO	PODERES Y AUTÓNOMOS	0.00%	0.00%	0.00%	0.00%	0.00%
INSTITUTO TABASQUEÑO DE TRANSPARENCIA Y ACCESO A LA INFORMACIÓN PÚBLICA	PODERES Y AUTÓNOMOS	100.00%	100.00%	100.00%	100.00%	100.00%
ÓRGANO SUPERIOR DE FISCALIZACIÓN DEL ESTADO	PODERES Y AUTÓNOMOS	100.00%	100.00%	100.00%	100.00%	100.00%
TRIBUNAL DE JUSTICIA ADMINISTRATIVA DEL ESTADO DE TABASCO	PODERES Y AUTÓNOMOS	100.00%	100.00%	100.00%	100.00%	100.00%
TRIBUNAL ELECTORAL DE TABASCO	PODERES Y AUTÓNOMOS	99.54%	99.57%	100.00%	98.46%	100.00%
TRIBUNAL SUPERIOR DE JUSTICIA DEL ESTADO DE TABASCO	PODERES Y AUTÓNOMOS	100.00%	100.00%	100.00%	100.00%	100.00%
ADMINISTRACIÓN PORTUARIA INTEGRAL DE TABASCO, S.A. DE C.V.	PARAESTATALES	50.35%	29.23%	6.67%	73.08%	96.67%
CENTRAL DE ABASTO DE VILLAHERMOSA	PARAESTATALES	94.77%	94.06%	85.00%	99.23%	100.00%
CENTRO DE CONCILIACION LABORAL DEL ESTADO DE TABASCO	PARAESTATALES	99.77%	99.33%	100.00%	100.00%	100.00%
CENTRO DE INTERPRETACION Y CONVIVENCIA CON LA NATURALEZA (YUMKA)	PARAESTATALES	99.03%	97.23%	100.00%	100.00%	100.00%
COLEGIO DE BACHILLERES DE TABASCO (COBATAB)	PARAESTATALES	100.00%	100.00%	100.00%	100.00%	100.00%
COLEGIO DE EDUCACIÓN PROFESIONAL TÉCNICA DE TABASCO (CONALEP)	PARAESTATALES	69.76%	61.60%	35.93%	92.57%	90.00%
COLEGIO DE ESTUDIOS CIENTÍFICOS Y TECNOLÓGICOS DEL ESTADO DE TABASCO (CECYTE)	PARAESTATALES	100.00%	100.00%	100.00%	100.00%	100.00%
COMISION DE RADIO Y TELEVISION DE TABASCO (CORAT)	PARAESTATALES	66.87%	73.20%	70.75%	87.14%	38.67%
COMISIÓN ESTATAL DE AGUA Y SANEAMIENTO	PARAESTATALES	91.06%	97.60%	98.56%	64.29%	97.33%
COMISIÓN ESTATAL DE CONCILIACIÓN Y ARBITRAJE MÉDICO (CECAMET)	PARAESTATALES	0.00%	0.00%	0.00%	0.00%	0.00%
CONSEJO DE CIENCIA Y TECNOLOGÍA DEL ESTADO DE TABASCO (CCYTET)	PARAESTATALES	58.65%	59.19%	33.65%	47.69%	86.67%
ESPECTÁCULOS DEPORTIVOS DE TABASCO, S.A. DE C.V.	PARAESTATALES	92.20%	97.83%	89.29%	75.49%	100.00%
INSTITUTO DE BENEFICENCIA PUBLICA DEL ESTADO DE TABASCO	PARAESTATALES	100.00%	100.00%	100.00%	100.00%	100.00%
INSTITUTO DE EDUCACIÓN PARA ADULTOS DE TABASCO (IEAT)	PARAESTATALES	60.12%	54.05%	32.67%	64.18%	87.33%
INSTITUTO DE FORMACIÓN PARA EL TRABAJO DEL ESTADO DE TABASCO (IFORTAB)	PARAESTATALES	100.00%	100.00%	100.00%	100.00%	100.00%
INSTITUTO DE PROTECCIÓN CIVIL DEL ESTADO DE TABASCO	PARAESTATALES	99.88%	100.00%	99.42%	100.00%	100.00%
INSTITUTO DE SEGURIDAD SOCIAL DEL ESTADO DE TABASCO (ISSET)	PARAESTATALES	99.22%	99.40%	100.00%	97.14%	100.00%
INSTITUTO DE VIVIENDA DE TABASCO (INVITAB)	PARAESTATALES	99.40%	100.00%	97.00%	100.00%	100.00%
INSTITUTO ESTATAL DE LAS MUJERES	PARAESTATALES	54.42%	23.91%	15.24%	90.00%	100.00%
INSTITUTO PARA EL FOMENTO DE LAS ARTESANÍAS DE TABASCO (IFAT)	PARAESTATALES	49.59%	26.54%	3.43%	73.08%	100.00%
INSTITUTO TABASQUEÑO DE LA INFRAESTRUCTURA FÍSICA EDUCATIVA (ITIFE)	PARAESTATALES	49.69%	43.77%	32.44%	24.40%	92.00%

NOMBRE DEL ENTE PÚBLICO	CLASIFICACIÓN DEL ENTE EN SEVAC	RESULTADO GLOBAL	A. REGISTROS CONTABLES	B. REGISTROS PRESUPUESTARIOS	C. REGISTROS ADMINISTRATIVOS	D. TRANSPARENCIA
INSTITUTO TECNOLÓGICO SUPERIOR DE CENTLA	PARAESTATALES	100.00%	100.00%	100.00%	100.00%	100.00%
INSTITUTO TECNOLÓGICO SUPERIOR DE COMALCALCO	PARAESTATALES	100.00%	100.00%	100.00%	100.00%	100.00%
INSTITUTO TECNOLÓGICO SUPERIOR DE LA REGIÓN SIERRA	PARAESTATALES	100.00%	100.00%	100.00%	100.00%	100.00%
INSTITUTO TECNOLÓGICO SUPERIOR DE LOS RÍOS	PARAESTATALES	100.00%	100.00%	100.00%	100.00%	100.00%
INSTITUTO TECNOLÓGICO SUPERIOR DE MACUSPANA	PARAESTATALES	84.62%	74.12%	83.25%	85.16%	100.00%
INSTITUTO TECNOLÓGICO SUPERIOR DE VILLA LA VENTA HUIMANGUILLO	PARAESTATALES	100.00%	100.00%	100.00%	100.00%	100.00%
MOVILIDAD INTEGRAL DE TABASCO, SA DE CV	PARAESTATALES	77.12%	93.49%	99.57%	86.70%	28.57%
MUSEO INTERACTIVO PAPAGAYO	PARAESTATALES	89.27%	88.29%	86.30%	80.55%	100.00%
SECRETARÍA EJECUTIVA DEL SISTEMA ESTATAL ANTICORRUPCIÓN	PARAESTATALES	99.09%	97.83%	100.00%	99.23%	100.00%
SERVICIO ESTATAL DE ADMINISTRACION DE BIENES ASEGURADOS, ABANDONADOS O DECOMISADOS DEL ESTADO DE TABASCO	PARAESTATALES	99.43%	100.00%	98.67%	98.46%	100.00%
SERVICIOS DE SALUD DEL ESTADO DE TABASCO	PARAESTATALES	0.00%	0.00%	0.00%	0.00%	0.00%
SISTEMA PARA EL DESARROLLO INTEGRAL DE LA FAMILIA (DIF-TABASCO)	PARAESTATALES	100.00%	100.00%	100.00%	100.00%	100.00%
TELEVISIÓN TABASQUEÑA, S.A. DE C.V. (PROGRAMÁTICAMENTE AGREGADO A LA COMISIÓN DE RADIO Y TELEVISIÓN DE TABASCO CORAT)	PARAESTATALES	23.94%	2.61%	4.00%	37.80%	58.67%
UNIVERSIDAD INTERCULTURAL DEL ESTADO DE TABASCO	PARAESTATALES	99.38%	100.00%	100.00%	96.92%	100.00%
UNIVERSIDAD JUÁREZ AUTÓNOMA DE TABASCO	PARAESTATALES	100.00%	100.00%	100.00%	100.00%	100.00%
UNIVERSIDAD POLITÉCNICA DEL CENTRO	PARAESTATALES	39.51%	0.00%	0.00%	89.23%	86.67%
UNIVERSIDAD POLITÉCNICA DEL GOLFO DE MÉXICO	PARAESTATALES	95.76%	89.22%	100.00%	97.69%	100.00%
UNIVERSIDAD POLITÉCNICA MESOAMERICANA	PARAESTATALES	40.74%	19.13%	6.67%	41.87%	97.33%
UNIVERSIDAD POPULAR DE LA CHONTALPA (UPCH)	PARAESTATALES	26.59%	0.00%	0.00%	38.79%	75.33%
UNIVERSIDAD TECNOLÓGICA DE TABASCO (UT)	PARAESTATALES	99.70%	99.13%	100.00%	100.00%	100.00%
UNIVERSIDAD TECNOLÓGICA DEL USUMACINTA (UTU)	PARAESTATALES	97.12%	100.00%	100.00%	89.78%	96.67%
27-001 BALANCÁN	MUNICIPIOS MAYORES	89.45%	95.76%	91.06%	79.20%	88.90%
27-002 CÁRDENAS	MUNICIPIOS MAYORES	98.57%	95.24%	100.00%	100.00%	100.00%
27-003 CENTLA	MUNICIPIOS MAYORES	94.20%	95.93%	100.00%	89.23%	91.93%
27-004 CENTRO	MUNICIPIOS MAYORES	100.00%	100.00%	100.00%	100.00%	100.00%
27-005 COMALCALCO	MUNICIPIOS MAYORES	99.42%	99.60%	98.71%	100.00%	99.33%
27-006 CUNDUACÁN	MUNICIPIOS MAYORES	96.21%	99.33%	98.67%	89.90%	95.67%
27-007 EMILIANO ZAPATA	MUNICIPIOS MAYORES	96.22%	100.00%	93.33%	87.78%	100.00%
27-008 HUIMANGUILLO	MUNICIPIOS MAYORES	89.99%	92.80%	85.89%	81.35%	95.67%
27-009 JALAPA	MUNICIPIOS MAYORES	17.06%	2.00%	0.00%	10.00%	48.19%
27-010 JALPA DE MÉNDEZ	MUNICIPIOS MAYORES	97.17%	96.73%	100.00%	90.77%	100.00%



RESULTADOS DEL SEGUNDO PERIODO 2023  
TABASCO

NOMBRE DEL ENTE PÚBLICO	CLASIFICACIÓN DEL ENTE EN SEVAC	RESULTADO GLOBAL	A. REGISTROS CONTABLES	B. REGISTROS PRESUPUESTARIOS	C. REGISTROS ADMINISTRATIVOS	D. TRANSPARENCIA
27-011 JONUTA	MUNICIPIOS MAYORES	0.00%	0.00%	0.00%	0.00%	0.00%
27-012 MACUSPANA	MUNICIPIOS MAYORES	99.10%	100.00%	100.00%	100.00%	97.00%
27-013 NACAJUCA	MUNICIPIOS MAYORES	20.93%	19.53%	65.33%	0.00%	6.67%
27-014 PARAÍSO	MUNICIPIOS MAYORES	82.81%	98.80%	90.17%	88.37%	58.21%
27-015 TACOTALPA	MUNICIPIOS MAYORES	96.54%	90.40%	99.42%	97.69%	100.00%
27-016 TEAPA	MUNICIPIOS MAYORES	0.00%	0.00%	0.00%	0.00%	0.00%
27-017 TENOSIQUE	MUNICIPIOS MAYORES	81.36%	96.60%	96.92%	56.83%	72.10%
INSTITUTO DE VIVIENDA DE MACUSPANA	PARAMUNICIPALES MAYORES	0.00%	0.00%	0.00%	0.00%	0.00%
SISTEMA DE AGUAS Y SANEAMIENTO DEL MUNICIPIO DE BALANCAN, TABASCO	PARAMUNICIPALES MAYORES	91.25%	97.00%	100.00%	78.18%	86.67%

NOMBRE DEL ENTE PÚBLICO	CLASIFICACIÓN DEL ENTE EN SEVAC	RESULTADO GLOBAL	A. REGISTROS CONTABLES	B. REGISTROS PRESUPUESTARIOS	C. REGISTROS ADMINISTRATIVOS	D. TRANSPARENCIA
SECRETARÍA DE FINANZAS DEL ESTADO DE TAMAULIPAS	PODER EJECUTIVO ESTATAL	100.00%	100.00%	100.00%	100.00%	100.00%
AUDITORIA SUPERIOR DEL ESTADO	PODERES Y AUTÓNOMOS	100.00%	100.00%	100.00%	100.00%	100.00%
COMISIÓN DE DERECHOS HUMANOS DEL ESTADO DE TAMAULIPAS	PODERES Y AUTÓNOMOS	100.00%	100.00%	100.00%	100.00%	100.00%
FISCALÍA GENERAL DE JUSTICIA DEL ESTADO DE TAMAULIPAS	PODERES Y AUTÓNOMOS	100.00%	100.00%	100.00%	100.00%	100.00%
HONORABLE CONGRESO DEL ESTADO DE TAMAULIPAS	PODERES Y AUTÓNOMOS	100.00%	100.00%	100.00%	100.00%	100.00%
INSTITUTO DE TRANSPARENCIA, DE ACCESO A LA INFORMACIÓN Y DE PROTECCIÓN DE DATOS PERSONALES DEL ESTADO DE TAMAULIPAS	PODERES Y AUTÓNOMOS	100.00%	100.00%	100.00%	100.00%	100.00%
INSTITUTO ELECTORAL DE TAMAULIPAS	PODERES Y AUTÓNOMOS	100.00%	100.00%	100.00%	100.00%	100.00%
SUPREMO TRIBUNAL DE JUSTICIA DEL ESTADO DE TAMAULIPAS	PODERES Y AUTÓNOMOS	100.00%	100.00%	100.00%	100.00%	100.00%
TRIBUNAL DE JUSTICIA ADMINISTRATIVA DEL ESTADO DE TAMAULIPAS	PODERES Y AUTÓNOMOS	100.00%	100.00%	100.00%	100.00%	100.00%
TRIBUNAL ELECTORAL DEL ESTADO DE TAMAULIPAS	PODERES Y AUTÓNOMOS	100.00%	100.00%	100.00%	100.00%	100.00%
UNIVERSIDAD AUTÓNOMA DE TAMAULIPAS	PODERES Y AUTÓNOMOS	100.00%	100.00%	100.00%	100.00%	100.00%
ADMINISTRACIÓN PORTUARIA INTEGRAL DE TAMAULIPAS, S.A DE C.V.	PARAESTATALES	100.00%	100.00%	100.00%	100.00%	100.00%
CENTRO DE CONCILIACIÓN LABORAL DEL ESTADO DE TAMAULIPAS	PARAESTATALES	100.00%	100.00%	100.00%	100.00%	100.00%
CENTRO REGIONAL DE FORMACIÓN DOCENTE E INVESTIGACIÓN EDUCATIVA	PARAESTATALES	100.00%	100.00%	100.00%	100.00%	100.00%
COLEGIO DE BACHILLERES DEL ESTADO DE TAMAULIPAS	PARAESTATALES	100.00%	100.00%	100.00%	100.00%	100.00%
COLEGIO DE EDUCACIÓN PROFESIONAL TÉCNICA DEL ESTADO DE TAMAULIPAS	PARAESTATALES	100.00%	100.00%	100.00%	100.00%	100.00%
COLEGIO DE SAN JUAN SIGLO XXI	PARAESTATALES	100.00%	100.00%	100.00%	100.00%	100.00%
COMAPA ZONA CONURBADA DE LA DESEMBOCADURA DEL RÍO PANUCO	PARAESTATALES	100.00%	100.00%	100.00%	100.00%	100.00%
COMISIÓN DE CAZA Y PESCA DEPORTIVA DE TAMAULIPAS	PARAESTATALES	100.00%	100.00%	100.00%	100.00%	100.00%
COMISIÓN DE ENERGÍA DE TAMAULIPAS	PARAESTATALES	100.00%	100.00%	100.00%	100.00%	100.00%
COMISIÓN DE PARQUES Y BIODIVERSIDAD DE TAMAULIPAS	PARAESTATALES	100.00%	100.00%	100.00%	100.00%	100.00%
COMISIÓN ESTATAL DE CONCILIACIÓN Y ARBITRAJE MÉDICO	PARAESTATALES	100.00%	100.00%	100.00%	100.00%	100.00%
COMISIÓN ESTATAL DEL AGUA DE TAMAULIPAS	PARAESTATALES	100.00%	100.00%	100.00%	100.00%	100.00%
COMISIÓN MUNICIPAL DE AGUA POTABLE Y ALCANTARILLADO DE CASAS, TAMAULIPAS	PARAESTATALES	98.83%	96.67%	100.00%	100.00%	100.00%
COMISIÓN MUNICIPAL DE AGUA POTABLE Y ALCANTARILLADO DE CRUILLAS, TAMAULIPAS	PARAESTATALES	100.00%	100.00%	100.00%	100.00%	100.00%
COMISIÓN MUNICIPAL DE AGUA POTABLE Y ALCANTARILLADO DE GÜEMEZ, TAMAULIPAS	PARAESTATALES	100.00%	100.00%	100.00%	100.00%	100.00%
COMISIÓN MUNICIPAL DE AGUA POTABLE Y ALCANTARILLADO DE LLERA, TAMAULIPAS	PARAESTATALES	98.83%	96.67%	100.00%	100.00%	100.00%
COMISIÓN MUNICIPAL DE AGUA POTABLE Y ALCANTARILLADO DE MAINERO, TAMAULIPAS	PARAESTATALES	0.00%	0.00%	0.00%	0.00%	0.00%
COMISIÓN MUNICIPAL DE AGUA POTABLE Y ALCANTARILLADO DE MÉNDEZ, TAMAULIPAS	PARAESTATALES	98.83%	96.67%	100.00%	100.00%	100.00%
COMISIÓN MUNICIPAL DE AGUA POTABLE Y ALCANTARILLADO DE MIQUIHUANA, TAMAULIPAS	PARAESTATALES	95.00%	100.00%	100.00%	100.00%	80.00%
COMISIÓN MUNICIPAL DE AGUA POTABLE Y ALCANTARILLADO DE PADILLA, TAMAULIPAS	PARAESTATALES	98.83%	96.67%	100.00%	100.00%	100.00%

NOMBRE DEL ENTE PÚBLICO	CLASIFICACIÓN DEL ENTE EN SEVAC	RESULTADO GLOBAL	A. REGISTROS CONTABLES	B. REGISTROS PRESUPUESTARIOS	C. REGISTROS ADMINISTRATIVOS	D. TRANSPARENCIA
COMISIÓN MUNICIPAL DE AGUA POTABLE Y ALCANTARILLADO DE RÍO BRAVO	PARAESTATALES	100.00%	100.00%	100.00%	100.00%	100.00%
COMISIÓN MUNICIPAL DE AGUA POTABLE Y ALCANTARILLADO DE SAN CARLOS, TAMAULIPAS	PARAESTATALES	95.00%	100.00%	100.00%	100.00%	80.00%
CONSEJO TAMAULIPECO DE CIENCIA Y TECNOLOGÍA	PARAESTATALES	100.00%	100.00%	100.00%	100.00%	100.00%
DESARROLLO TURÍSTICO DE PLAYA MIRAMAR, S.A. DE C.V.	PARAESTATALES	100.00%	100.00%	100.00%	100.00%	100.00%
EL COLEGIO DE TAMAULIPAS	PARAESTATALES	100.00%	100.00%	100.00%	100.00%	100.00%
FONDO DE GARANTÍA Y FOMENTO A LA MICROINDUSTRIA DEL ESTADO DE TAMAULIPAS	PARAESTATALES	100.00%	100.00%	100.00%	100.00%	100.00%
INSTITUTO DE LA JUVENTUD DE TAMAULIPAS	PARAESTATALES	100.00%	100.00%	100.00%	100.00%	100.00%
INSTITUTO DE LAS MUJERES EN TAMAULIPAS	PARAESTATALES	97.98%	96.67%	95.71%	100.00%	100.00%
INSTITUTO DE PREVISIÓN Y SEGURIDAD SOCIAL DEL ESTADO DE TAMAULIPAS	PARAESTATALES	100.00%	100.00%	100.00%	100.00%	100.00%
INSTITUTO DEL DEPORTE DE TAMAULIPAS	PARAESTATALES	100.00%	100.00%	100.00%	100.00%	100.00%
INSTITUTO METROPOLITANO DE PLANEACIÓN DEL SUR DE TAMAULIPAS	PARAESTATALES	100.00%	100.00%	100.00%	100.00%	100.00%
INSTITUTO REGISTRAL Y CATASTRAL DEL ESTADO DE TAMAULIPAS	PARAESTATALES	100.00%	100.00%	100.00%	100.00%	100.00%
INSTITUTO TAMAULIPECO DE BECAS ESTÍMULOS Y CRÉDITOS EDUCATIVOS	PARAESTATALES	100.00%	100.00%	100.00%	100.00%	100.00%
INSTITUTO TAMAULIPECO DE CAPACITACIÓN PARA EL EMPLEO	PARAESTATALES	100.00%	100.00%	100.00%	100.00%	100.00%
INSTITUTO TAMAULIPECO DE EDUCACIÓN PARA ADULTOS	PARAESTATALES	100.00%	100.00%	100.00%	100.00%	100.00%
INSTITUTO TAMAULIPECO DE INFRAESTRUCTURA FÍSICA EDUCATIVA	PARAESTATALES	100.00%	100.00%	100.00%	100.00%	100.00%
INSTITUTO TAMAULIPECO DE VIVIENDA Y URBANISMO	PARAESTATALES	100.00%	100.00%	100.00%	100.00%	100.00%
INSTITUTO TAMAULIPECO PARA LA CULTURA Y LAS ARTES	PARAESTATALES	100.00%	100.00%	100.00%	100.00%	100.00%
INSTITUTO TECNOLÓGICO SUPERIOR DE EL MANTE, TAMAULIPAS	PARAESTATALES	100.00%	100.00%	100.00%	100.00%	100.00%
PATRONATO DEL CENTRO DE CONVENCIONES Y EXPOSICIONES DE TAMPICO, A.C.	PARAESTATALES	100.00%	100.00%	100.00%	100.00%	100.00%
PROMOTORA PARA EL DESARROLLO DE TAMAULIPAS	PARAESTATALES	100.00%	100.00%	100.00%	100.00%	100.00%
PUERTO AÉREO DE SOTO LA MARINA, S.A. DE C.V.	PARAESTATALES	100.00%	100.00%	100.00%	100.00%	100.00%
SECRETARÍA EJECUTIVA DEL SISTEMA ESTATAL ANTICORRUPCIÓN	PARAESTATALES	100.00%	100.00%	100.00%	100.00%	100.00%
SERVICIOS AEROPORTUARIOS DE TAMAULIPAS, S.A. DE C.V.	PARAESTATALES	100.00%	100.00%	100.00%	100.00%	100.00%
SERVICIOS DE SALUD DE TAMAULIPAS	PARAESTATALES	100.00%	100.00%	100.00%	100.00%	100.00%
SISTEMA ESTATAL RADIO TAMAULIPAS	PARAESTATALES	100.00%	100.00%	100.00%	100.00%	100.00%
SISTEMA PARA EL DESARROLLO INTEGRAL DE LA FAMILIA DE TAMAULIPAS	PARAESTATALES	100.00%	100.00%	100.00%	100.00%	100.00%
TAM ENERGIA ALIANZA S.A. DE C.V.	PARAESTATALES	100.00%	100.00%	100.00%	100.00%	100.00%
UNIVERSIDAD DE SEGURIDAD Y JUSTICIA DE TAMAULIPAS	PARAESTATALES	100.00%	100.00%	100.00%	100.00%	100.00%
UNIVERSIDAD POLITÉCNICA DE ALTAMIRA	PARAESTATALES	100.00%	100.00%	100.00%	100.00%	100.00%
UNIVERSIDAD POLITÉCNICA DE LA REGIÓN RIBEREÑA	PARAESTATALES	100.00%	100.00%	100.00%	100.00%	100.00%

NOMBRE DEL ENTE PÚBLICO	CLASIFICACIÓN DEL ENTE EN SEVAC	RESULTADO GLOBAL	A. REGISTROS CONTABLES	B. REGISTROS PRESUPUESTARIOS	C. REGISTROS ADMINISTRATIVOS	D. TRANSPARENCIA
UNIVERSIDAD POLITÉCNICA DE VICTORIA	PARAESTATALES	100.00%	100.00%	100.00%	100.00%	100.00%
UNIVERSIDAD TECNOLÓGICA DE ALTAMIRA,TAMAULIPAS	PARAESTATALES	56.72%	76.00%	61.31%	0.00%	71.43%
UNIVERSIDAD TECNOLÓGICA DE MATAMOROS	PARAESTATALES	100.00%	100.00%	100.00%	100.00%	100.00%
UNIVERSIDAD TECNOLÓGICA DE NUEVO LAREDO	PARAESTATALES	100.00%	100.00%	100.00%	100.00%	100.00%
UNIVERSIDAD TECNOLÓGICA DE TAMAULIPAS NORTE	PARAESTATALES	100.00%	100.00%	100.00%	100.00%	100.00%
UNIVERSIDAD TECNOLÓGICA DEL MAR DE TAMAULIPAS BICENTENARIO	PARAESTATALES	100.00%	100.00%	100.00%	100.00%	100.00%
28-002 ALDAMA	MUNICIPIOS MAYORES	100.00%	100.00%	100.00%	100.00%	100.00%
28-003 ALTAMIRA	MUNICIPIOS MAYORES	100.00%	100.00%	100.00%	100.00%	100.00%
28-009 CIUDAD MADERO	MUNICIPIOS MAYORES	84.54%	96.00%	86.67%	89.90%	68.10%
28-012 GONZÁLEZ	MUNICIPIOS MAYORES	100.00%	100.00%	100.00%	100.00%	100.00%
28-021 EL MANTE	MUNICIPIOS MAYORES	90.80%	93.00%	84.52%	100.00%	86.67%
28-022 MATAMOROS	MUNICIPIOS MAYORES	80.63%	80.00%	45.83%	92.31%	96.67%
28-025 MIGUEL ALEMÁN	MUNICIPIOS MAYORES	100.00%	100.00%	100.00%	100.00%	100.00%
28-027 NUEVO LAREDO	MUNICIPIOS MAYORES	98.00%	93.33%	100.00%	100.00%	100.00%
28-032 REYNOSA	MUNICIPIOS MAYORES	100.00%	100.00%	100.00%	100.00%	100.00%
28-033 RÍO BRAVO	MUNICIPIOS MAYORES	100.00%	100.00%	100.00%	100.00%	100.00%
28-035 SAN FERNANDO	MUNICIPIOS MAYORES	100.00%	100.00%	100.00%	100.00%	100.00%
28-037 SOTO LA MARINA	MUNICIPIOS MAYORES	92.50%	100.00%	100.00%	100.00%	75.00%
28-038 TAMPICO	MUNICIPIOS MAYORES	100.00%	100.00%	100.00%	100.00%	100.00%
28-039 TULA	MUNICIPIOS MAYORES	100.00%	100.00%	100.00%	100.00%	100.00%
28-040 VALLE HERMOSO	MUNICIPIOS MAYORES	100.00%	100.00%	100.00%	100.00%	100.00%
28-041 VICTORIA	MUNICIPIOS MAYORES	100.00%	100.00%	100.00%	100.00%	100.00%
COMISIÓN MUNICIPAL DE AGUA POTABLE Y ALCANTARILLADO DEL MUNICIPIO DE ALDAMA, TAMAULIPAS	PARAMUNICIPALES MAYORES	100.00%	100.00%	100.00%	100.00%	100.00%
COMISIÓN MUNICIPAL DE AGUA POTABLE Y ALCANTARILLADO DEL MUNICIPIO DE ALTAMIRA TAMAULIPAS	PARAMUNICIPALES MAYORES	100.00%	100.00%	100.00%	100.00%	100.00%
COMISIÓN MUNICIPAL DE AGUA POTABLE Y ALCANTARILLADO DEL MUNICIPIO DE EL MANTE, TAMAULIPAS	PARAMUNICIPALES MAYORES	79.86%	80.24%	89.05%	78.18%	73.33%
COMISIÓN MUNICIPAL DE AGUA POTABLE Y ALCANTARILLADO DEL MUNICIPIO DE GONZÁLEZ, TAMAULIPAS	PARAMUNICIPALES MAYORES	98.34%	100.00%	100.00%	94.18%	98.00%
COMISIÓN MUNICIPAL DE AGUA POTABLE Y ALCANTARILLADO DEL MUNICIPIO DE MIGUEL ALEMÁN, TAMAULIPAS	PARAMUNICIPALES MAYORES	100.00%	100.00%	100.00%	100.00%	100.00%
COMISIÓN MUNICIPAL DE AGUA POTABLE Y ALCANTARILLADO DEL MUNICIPIO DE NUEVO LAREDO	PARAMUNICIPALES MAYORES	100.00%	100.00%	100.00%	100.00%	100.00%
COMISIÓN MUNICIPAL DE AGUA POTABLE Y ALCANTARILLADO DEL MUNICIPIO DE REYNOSA, TAMAULIPAS	PARAMUNICIPALES MAYORES	100.00%	100.00%	100.00%	100.00%	100.00%
COMISIÓN MUNICIPAL DE AGUA POTABLE Y ALCANTARILLADO DEL MUNICIPIO DE SAN FERNANDO	PARAMUNICIPALES MAYORES	100.00%	100.00%	100.00%	100.00%	100.00%
COMISIÓN MUNICIPAL DE AGUA POTABLE Y ALCANTARILLADO DEL MUNICIPIO DE SOTO LA MARINA, TAMAULIPAS	PARAMUNICIPALES MAYORES	66.16%	82.71%	93.33%	92.73%	0.00%

NOMBRE DEL ENTE PÚBLICO	CLASIFICACIÓN DEL ENTE EN SEVAC	RESULTADO GLOBAL	A. REGISTROS CONTABLES	B. REGISTROS PRESUPUESTARIOS	C. REGISTROS ADMINISTRATIVOS	D. TRANSPARENCIA
COMISIÓN MUNICIPAL DE AGUA POTABLE Y ALCANTARILLADO DEL MUNICIPIO DE TULA, TAMAULIPAS	PARAMUNICIPALES MAYORES	100.00%	100.00%	100.00%	100.00%	100.00%
COMISIÓN MUNICIPAL DE AGUA POTABLE Y ALCANTARILLADO DEL MUNICIPIO DE VALLE HERMOSO, TAMAULIPAS	PARAMUNICIPALES MAYORES	100.00%	100.00%	100.00%	100.00%	100.00%
COMISIÓN MUNICIPAL DE AGUA POTABLE Y ALCANTARILLADO DEL MUNICIPIO DE VICTORIA	PARAMUNICIPALES MAYORES	100.00%	100.00%	100.00%	100.00%	100.00%
DESARROLLO INTEGRAL DE LA FAMILIA DE TAMPICO	PARAMUNICIPALES MAYORES	100.00%	100.00%	100.00%	100.00%	100.00%
INSTITUTO MUNICIPAL DE INVESTIGACIÓN PLANEACIÓN Y DESARROLLO URBANO DE NUEVO LAREDO	PARAMUNICIPALES MAYORES	100.00%	100.00%	100.00%	100.00%	100.00%
INSTITUTO MUNICIPAL DE LA MUJER DE NUEVO LAREDO	PARAMUNICIPALES MAYORES	96.26%	97.62%	100.00%	85.45%	100.00%
INSTITUTO MUNICIPAL DE PREVENCIÓN DE ADICCIONES, CONDUCTAS Y TENDENCIAS ANTISOCIALES DE NUEVO LAREDO, TAMAULIPAS	PARAMUNICIPALES MAYORES	100.00%	100.00%	100.00%	100.00%	100.00%
INSTITUTO MUNICIPAL DE VIVIENDA Y SUELO URBANO DE NUEVO LAREDO	PARAMUNICIPALES MAYORES	100.00%	100.00%	100.00%	100.00%	100.00%
INSTITUTO MUNICIPAL PARA EL DESARROLLO DE LA JUVENTUD DE NUEVO LAREDO	PARAMUNICIPALES MAYORES	100.00%	100.00%	100.00%	100.00%	100.00%
INSTITUTO PARA LA COMPETITIVIDAD Y EL COMERCIO EXTERIOR DEL MUNICIPIO DE NUEVO LAREDO	PARAMUNICIPALES MAYORES	100.00%	100.00%	100.00%	100.00%	100.00%
INSTITUTO REYNOSENSE PARA LA CULTURA Y LAS ARTES	PARAMUNICIPALES MAYORES	100.00%	100.00%	100.00%	100.00%	100.00%
JUNTA DE AGUAS Y DRENAJE DE LA CIUDAD DE MATAMOROS	PARAMUNICIPALES MAYORES	97.71%	97.62%	100.00%	92.73%	100.00%
SISTEMA PARA DESARROLLO INTEGRAL DE LA FAMILIA DEL MUNICIPIO DE VICTORIA	PARAMUNICIPALES MAYORES	100.00%	100.00%	100.00%	100.00%	100.00%
SISTEMA PARA EL DESARROLLO INTEGRAL DE LA FAMILIA DE CIUDAD MADERO	PARAMUNICIPALES MAYORES	100.00%	100.00%	100.00%	100.00%	100.00%
SISTEMA PARA EL DESARROLLO INTEGRAL DE LA FAMILIA DEL MUNICIPIO DE EL MANTE	PARAMUNICIPALES MAYORES	0.83%	2.38%	0.00%	0.00%	0.00%
SISTEMA PARA EL DESARROLLO INTEGRAL DE LA FAMILIA DEL MUNICIPIO DE MATAMOROS	PARAMUNICIPALES MAYORES	100.00%	100.00%	100.00%	100.00%	100.00%
SISTEMA PARA EL DESARROLLO INTEGRAL DE LA FAMILIA DEL MUNICIPIO DE NUEVO LAREDO	PARAMUNICIPALES MAYORES	100.00%	100.00%	100.00%	100.00%	100.00%
SISTEMA PARA EL DESARROLLO INTEGRAL DE LA FAMILIA DEL MUNICIPIO DE REYNOSA	PARAMUNICIPALES MAYORES	100.00%	100.00%	100.00%	100.00%	100.00%
SISTEMA PARA EL DESARROLLO INTEGRAL DE LA FAMILIA DEL MUNICIPIO DE RÍO BRAVO	PARAMUNICIPALES MAYORES	96.67%	100.00%	100.00%	100.00%	86.67%
SISTEMA PARA EL DESARROLLO INTEGRAL DE LA FAMILIA SAN FERNANDO	PARAMUNICIPALES MAYORES	100.00%	100.00%	100.00%	100.00%	100.00%
TRIBUNAL DE JUSTICIA ADMINISTRATIVA MUNICIPAL DE VICTORIA	PARAMUNICIPALES MAYORES	100.00%	100.00%	100.00%	100.00%	100.00%
28-001 ABASOLO	MUNICIPIOS MENORES	100.00%	100.00%	100.00%	100.00%	100.00%
28-004 ANTIGUO MORELOS	MUNICIPIOS MENORES	100.00%	100.00%	100.00%	100.00%	100.00%
28-005 BURGOS	MUNICIPIOS MENORES	100.00%	100.00%	100.00%	100.00%	100.00%
28-006 BUSTAMANTE	MUNICIPIOS MENORES	100.00%	100.00%	100.00%	100.00%	100.00%
28-007 CAMARGO	MUNICIPIOS MENORES	64.36%	68.00%	97.60%	62.21%	40.00%
28-008 CASAS	MUNICIPIOS MENORES	99.00%	96.67%	100.00%	100.00%	100.00%
28-010 CRUILLAS	MUNICIPIOS MENORES	100.00%	100.00%	100.00%	100.00%	100.00%
28-011 GÓMEZ FARÍAS	MUNICIPIOS MENORES	100.00%	100.00%	100.00%	100.00%	100.00%
28-013 GÚÉMEZ	MUNICIPIOS MENORES	100.00%	100.00%	100.00%	100.00%	100.00%
28-014 GUERRERO	MUNICIPIOS MENORES	99.20%	100.00%	100.00%	100.00%	97.33%



NOMBRE DEL ENTE PÚBLICO	CLASIFICACIÓN DEL ENTE EN SEVAC	RESULTADO GLOBAL	A. REGISTROS CONTABLES	B. REGISTROS PRESUPUESTARIOS	C. REGISTROS ADMINISTRATIVOS	D. TRANSPARENCIA
28-015 GUSTAVO DÍAZ ORDAZ	MUNICIPIOS MENORES	100.00%	100.00%	100.00%	100.00%	100.00%
28-016 HIDALGO	MUNICIPIOS MENORES	57.79%	90.40%	100.00%	53.37%	0.00%
28-017 JAUMAVE	MUNICIPIOS MENORES	100.00%	100.00%	100.00%	100.00%	100.00%
28-018 JIMÉNEZ	MUNICIPIOS MENORES	100.00%	100.00%	100.00%	100.00%	100.00%
28-019 LLERA	MUNICIPIOS MENORES	2.77%	6.67%	0.00%	3.85%	0.00%
28-020 MAINERO	MUNICIPIOS MENORES	0.00%	0.00%	0.00%	0.00%	0.00%
28-023 MÉNDEZ	MUNICIPIOS MENORES	99.00%	96.67%	100.00%	100.00%	100.00%
28-024 MIER	MUNICIPIOS MENORES	76.71%	98.00%	100.00%	61.54%	50.00%
28-026 MIQUIHUANA	MUNICIPIOS MENORES	100.00%	100.00%	100.00%	100.00%	100.00%
28-028 NUEVO MORELOS	MUNICIPIOS MENORES	100.00%	100.00%	100.00%	100.00%	100.00%
28-029 OCAMPO	MUNICIPIOS MENORES	100.00%	100.00%	100.00%	100.00%	100.00%
28-030 PADILLA	MUNICIPIOS MENORES	100.00%	100.00%	100.00%	100.00%	100.00%
28-031 PALMILLAS	MUNICIPIOS MENORES	100.00%	100.00%	100.00%	100.00%	100.00%
28-034 SAN CARLOS	MUNICIPIOS MENORES	100.00%	100.00%	100.00%	100.00%	100.00%
28-036 SAN NICOLÁS	MUNICIPIOS MENORES	99.00%	96.67%	100.00%	100.00%	100.00%
28-042 VILLAGRÁN	MUNICIPIOS MENORES	0.00%	0.00%	0.00%	0.00%	0.00%
28-043 XICOTÉNCATL	MUNICIPIOS MENORES	54.67%	96.00%	100.00%	29.33%	0.00%
COMISION MUNICIPAL DE AGUA POTABLE Y ALCANTARILLADO DE MIER	PARAMUNICIPALES MENORES	100.00%	100.00%	100.00%	100.00%	100.00%
COMISION MUNICIPAL DE AGUA POTABLE Y ALCANTARILLADO DEL MUNICIPIO DE ABASOLO	PARAMUNICIPALES MENORES	100.00%	100.00%	100.00%	100.00%	100.00%
COMISIÓN MUNICIPAL DE AGUA POTABLE Y ALCANTARILLADO DEL MUNICIPIO DE ANTIGUO MORELOS, TAMAULIPAS	PARAMUNICIPALES MENORES	100.00%	100.00%	100.00%	100.00%	100.00%
COMISIÓN MUNICIPAL DE AGUA POTABLE Y ALCANTARILLADO DEL MUNICIPIO DE CAMARGO, TAMAULIPAS	PARAMUNICIPALES MENORES	95.00%	99.52%	86.00%	89.82%	100.00%
COMISIÓN MUNICIPAL DE AGUA POTABLE Y ALCANTARILLADO DEL MUNICIPIO DE GÓMEZ FARÍAS, TAMAULIPAS	PARAMUNICIPALES MENORES	100.00%	100.00%	100.00%	100.00%	100.00%
COMISIÓN MUNICIPAL DE AGUA POTABLE Y ALCANTARILLADO DEL MUNICIPIO DE GUERRERO, TAMAULIPAS	PARAMUNICIPALES MENORES	100.00%	100.00%	100.00%	100.00%	100.00%
COMISIÓN MUNICIPAL DE AGUA POTABLE Y ALCANTARILLADO DEL MUNICIPIO DE GUSTAVO DÍAZ ORDAZ, TAMAULIPAS	PARAMUNICIPALES MENORES	100.00%	100.00%	100.00%	100.00%	100.00%
COMISIÓN MUNICIPAL DE AGUA POTABLE Y ALCANTARILLADO DEL MUNICIPIO DE HIDALGO, TAMAULIPAS	PARAMUNICIPALES MENORES	70.12%	65.71%	100.00%	23.09%	90.00%
COMISIÓN MUNICIPAL DE AGUA POTABLE Y ALCANTARILLADO DEL MUNICIPIO DE JIMÉNEZ, TAMAULIPAS	PARAMUNICIPALES MENORES	100.00%	100.00%	100.00%	100.00%	100.00%
COMISIÓN MUNICIPAL DE AGUA POTABLE Y ALCANTARILLADO DEL MUNICIPIO DE NUEVO MORELOS, TAMAULIPAS	PARAMUNICIPALES MENORES	100.00%	100.00%	100.00%	100.00%	100.00%
COMISIÓN MUNICIPAL DE AGUA POTABLE Y ALCANTARILLADO DEL MUNICIPIO DE OCAMPO, TAMAULIPAS	PARAMUNICIPALES MENORES	100.00%	100.00%	100.00%	100.00%	100.00%
COMISIÓN MUNICIPAL DE AGUA POTABLE Y ALCANTARILLADO DEL MUNICIPIO DE PALMILLAS, TAMAULIPAS	PARAMUNICIPALES MENORES	100.00%	100.00%	100.00%	100.00%	100.00%
COMISIÓN MUNICIPAL DE AGUA POTABLE Y ALCANTARILLADO DEL MUNICIPIO DE VILLAGRÁN, TAMAULIPAS	PARAMUNICIPALES MENORES	100.00%	100.00%	100.00%	100.00%	100.00%
COMISIÓN MUNICIPAL DE AGUA POTABLE Y ALCANTARILLADO DEL MUNICIPIO DE XICOTÉNCATL, TAMAULIPAS	PARAMUNICIPALES MENORES	0.00%	0.00%	0.00%	0.00%	0.00%



RESULTADOS DEL SEGUNDO PERIODO 2023  
TAMAULIPAS

NOMBRE DEL ENTE PÚBLICO	CLASIFICACIÓN DEL ENTE EN SEVAC	RESULTADO GLOBAL	A. REGISTROS CONTABLES	B. REGISTROS PRESUPUESTARIOS	C. REGISTROS ADMINISTRATIVOS	D. TRANSPARENCIA
COMISION MUNICIPAL DE AGUA POTABLE Y ALCANTARILLO DEL MUNICIPIO DE JAUMAVE	PARAMUNICIPALES MENORES	100.00%	100.00%	100.00%	100.00%	100.00%

NOMBRE DEL ENTE PÚBLICO	CLASIFICACIÓN DEL ENTE EN SEVAC	RESULTADO GLOBAL	A. REGISTROS CONTABLES	B. REGISTROS PRESUPUESTARIOS	C. REGISTROS ADMINISTRATIVOS	D. TRANSPARENCIA
SECRETARÍA DE FINANZAS	PODER EJECUTIVO ESTATAL	97.38%	97.49%	99.57%	91.11%	100.00%
COMISIÓN ESTATAL DE DERECHOS HUMANOS DEL ESTADO DE TLAXCALA	PODERES Y AUTÓNOMOS	100.00%	100.00%	100.00%	100.00%	100.00%
CONGRESO DEL ESTADO DE TLAXCALA	PODERES Y AUTÓNOMOS	97.50%	100.00%	100.00%	100.00%	90.00%
INSTITUTO DE ACCESO A LA INFORMACIÓN PÚBLICA Y PROTECCIÓN DE DATOS PERSONALES DEL ESTADO DE TLAXCALA	PODERES Y AUTÓNOMOS	99.77%	99.33%	100.00%	100.00%	100.00%
INSTITUTO TLAXCALTECA DE ELECCIONES	PODERES Y AUTÓNOMOS	96.97%	97.73%	98.83%	90.00%	100.00%
ÓRGANO DE FISCALIZACIÓN SUPERIOR TLAXCALA	PODERES Y AUTÓNOMOS	99.52%	99.40%	98.67%	100.00%	100.00%
SECRETARÍA EJECUTIVA DEL SISTEMA ANTICORRUPCIÓN DEL ESTADO DE TLAXCALA	PODERES Y AUTÓNOMOS	99.50%	99.40%	100.00%	98.57%	100.00%
TRIBUNAL DE CONCILIACIÓN Y ARBITRAJE DEL ESTADO DE TLAXCALA	PODERES Y AUTÓNOMOS	99.77%	99.33%	100.00%	100.00%	100.00%
TRIBUNAL DE JUSTICIA ADMINISTRATIVA	PODERES Y AUTÓNOMOS	99.77%	99.33%	100.00%	100.00%	100.00%
TRIBUNAL ELECTORAL DE TLAXCALA	PODERES Y AUTÓNOMOS	99.79%	99.40%	100.00%	100.00%	100.00%
TRIBUNAL SUPERIOR DE JUSTICIA	PODERES Y AUTÓNOMOS	91.54%	99.40%	100.00%	83.75%	80.00%
UNIVERSIDAD AUTÓNOMA DE TLAXCALA	PODERES Y AUTÓNOMOS	93.32%	97.40%	97.33%	86.31%	90.00%
CENTRO DE CONCILIACION LABORAL DEL ESTADO DE TLAXCALA	PARAESTATALES	99.13%	98.67%	98.00%	100.00%	100.00%
CENTRO DE REHABILITACIÓN INTEGRAL Y ESCUELA EN TERAPIA FÍSICA Y REHABILITACIÓN	PARAESTATALES	87.92%	90.08%	94.00%	82.00%	84.75%
COLEGIO DE BACHILLERES DEL ESTADO DE TLAXCALA	PARAESTATALES	98.83%	96.67%	100.00%	100.00%	100.00%
COLEGIO DE EDUCACIÓN PROFESIONAL TÉCNICA DEL ESTADO DE TLAXCALA	PARAESTATALES	100.00%	100.00%	100.00%	100.00%	100.00%
COLEGIO DE ESTUDIOS CIENTÍFICOS Y TECNOLÓGICOS DEL ESTADO DE TLAXCALA	PARAESTATALES	98.62%	99.33%	97.33%	96.92%	100.00%
COMISION ESTATAL DEL AGUA Y SANEAMIENTO DEL ESTADO DE TLAXCALA	PARAESTATALES	98.87%	100.00%	98.00%	98.00%	98.67%
CONSEJO ESTATAL DE POBLACIÓN	PARAESTATALES	68.34%	85.93%	84.11%	57.22%	40.00%
COORDINACIÓN DE RADIO, CINE Y TELEVISIÓN	PARAESTATALES	99.77%	99.33%	100.00%	100.00%	100.00%
DIRECCIÓN DE PENSIONES CIVILES DEL ESTADO DE TLAXCALA	PARAESTATALES	100.00%	100.00%	100.00%	100.00%	100.00%
EL COLEGIO DE TLAXCALA, A.C.	PARAESTATALES	98.83%	96.67%	100.00%	100.00%	100.00%
FIDEICOMISO DE LA CIUDAD INDUSTRIAL DE XICOTÉNCATL	PARAESTATALES	88.16%	87.78%	84.67%	77.50%	100.00%
FIDEICOMISO FONDO DE AYUDA, ASISTENCIA Y REPARACIÓN DE DAÑO A LAS VÍCTIMAS Y OFENDIDOS	PARAESTATALES	98.83%	96.67%	100.00%	100.00%	100.00%
FONDO MACRO PARA EL DESARROLLO INTEGRAL DE TLAXCALA	PARAESTATALES	99.22%	97.78%	100.00%	100.00%	100.00%
INSTITUTO DE CAPACITACIÓN PARA EL TRABAJO DEL ESTADO DE TLAXCALA	PARAESTATALES	100.00%	100.00%	100.00%	100.00%	100.00%
INSTITUTO DE CATASTRO DEL ESTADO DE TLAXCALA	PARAESTATALES	100.00%	100.00%	100.00%	100.00%	100.00%
INSTITUTO DEL DEPORTE DE TLAXCALA	PARAESTATALES	98.15%	97.48%	97.67%	100.00%	98.00%
INSTITUTO TECNOLÓGICO SUPERIOR DE TLAXCO	PARAESTATALES	79.60%	77.67%	90.39%	61.67%	88.00%
INSTITUTO TLAXCALTECA DE LA INFRAESTRUCTURA FÍSICA EDUCATIVA	PARAESTATALES	97.24%	97.90%	97.86%	92.00%	100.00%
INSTITUTO TLAXCALTECA DE LA JUVENTUD	PARAESTATALES	100.00%	100.00%	100.00%	100.00%	100.00%



RESULTADOS DEL SEGUNDO PERIODO 2023  
TLAXCALA

NOMBRE DEL ENTE PÚBLICO	CLASIFICACIÓN DEL ENTE EN SEVAC	RESULTADO GLOBAL	A. REGISTROS CONTABLES	B. REGISTROS PRESUPUESTARIOS	C. REGISTROS ADMINISTRATIVOS	D. TRANSPARENCIA
INSTITUTO TLAXCALTECA PARA LA EDUCACIÓN DE LOS ADULTOS	PARAESTATALES	100.00%	100.00%	100.00%	100.00%	100.00%
LA LIBERTAD CENTRO CULTURAL DE APIZACO	PARAESTATALES	97.40%	96.00%	98.00%	96.00%	100.00%
ORGANISMO PÚBLICO DESCENTRALIZADO SALUD DE TLAXCALA	PARAESTATALES	96.67%	93.33%	100.00%	95.00%	100.00%
SISTEMA ESTATAL PARA EL DESARROLLO INTEGRAL DE LA FAMILIA	PARAESTATALES	99.60%	100.00%	98.00%	100.00%	100.00%
UNIDAD DE SERVICIOS EDUCATIVOS DEL ESTADO DE TLAXCALA	PARAESTATALES	96.07%	100.00%	100.00%	92.86%	90.00%
UNIVERSIDAD POLITÉCNICA DE TLAXCALA	PARAESTATALES	97.12%	98.90%	97.86%	89.67%	100.00%
UNIVERSIDAD POLITÉCNICA DE TLAXCALA REGIÓN PONIENTE	PARAESTATALES	99.85%	100.00%	100.00%	99.23%	100.00%
UNIVERSIDAD TECNOLÓGICA DE TLAXCALA	PARAESTATALES	99.71%	100.00%	100.00%	98.57%	100.00%
29-001 AMAXAC DE GUERRERO	MUNICIPIOS MAYORES	98.74%	100.00%	95.71%	100.00%	98.67%
29-002 APETATITLÁN DE ANTONIO CARVAJAL	MUNICIPIOS MAYORES	93.88%	89.80%	92.88%	91.83%	100.00%
29-003 ATLANGATEPEC	MUNICIPIOS MAYORES	100.00%	100.00%	100.00%	100.00%	100.00%
29-004 ATLTZAYANCA	MUNICIPIOS MAYORES	79.84%	91.33%	97.08%	82.12%	55.33%
29-005 APIZACO	MUNICIPIOS MAYORES	95.26%	99.20%	100.00%	85.00%	95.00%
29-006 CALPULALPAN	MUNICIPIOS MAYORES	10.71%	4.76%	1.75%	37.92%	4.50%
29-007 EL CARMEN TEQUEXQUITLA	MUNICIPIOS MAYORES	80.59%	81.93%	87.75%	67.31%	83.33%
29-008 CUAPIAXTLA	MUNICIPIOS MAYORES	93.90%	95.22%	100.00%	92.92%	89.17%
29-009 CUAXOMULCO	MUNICIPIOS MAYORES	99.80%	99.33%	100.00%	100.00%	100.00%
29-010 CHIAUTEMPAN	MUNICIPIOS MAYORES	81.94%	93.40%	97.33%	77.27%	63.33%
29-011 MUÑOZ DE DOMINGO ARENAS	MUNICIPIOS MAYORES	92.42%	93.60%	98.40%	84.81%	92.33%
29-012 ESPAÑITA	MUNICIPIOS MAYORES	89.16%	99.20%	100.00%	66.44%	87.05%
29-013 HUAMANTLA	MUNICIPIOS MAYORES	96.16%	96.87%	98.83%	89.90%	97.83%
29-014 HUEYOTLIPAN	MUNICIPIOS MAYORES	98.52%	98.27%	100.00%	95.19%	100.00%
29-015 IXTACUIXTLA DE MARIANO MATAMOROS	MUNICIPIOS MAYORES	98.57%	96.27%	100.00%	98.46%	100.00%
29-016 IXTENCO	MUNICIPIOS MAYORES	66.04%	65.78%	94.94%	76.25%	40.21%
29-017 MAZATECOCHCO DE JOSÉ MARÍA MORELOS	MUNICIPIOS MAYORES	60.35%	65.47%	91.19%	36.67%	50.48%
29-018 CONTLA DE JUAN CUAMATZI	MUNICIPIOS MAYORES	100.00%	100.00%	100.00%	100.00%	100.00%
29-019 TEPETITLA DE LARDIZÁBAL	MUNICIPIOS MAYORES	99.26%	100.00%	97.86%	98.46%	100.00%
29-020 SANCTÓRUM DE LÁZARO CÁRDENAS	MUNICIPIOS MAYORES	87.58%	91.73%	92.17%	71.63%	91.00%
29-021 NANACAMILPA DE MARIANO ARISTA	MUNICIPIOS MAYORES	100.00%	100.00%	100.00%	100.00%	100.00%
29-022 ACUAMANALA DE MIGUEL HIDALGO	MUNICIPIOS MAYORES	97.66%	100.00%	99.57%	93.75%	96.67%
29-023 NATÍVITAS	MUNICIPIOS MAYORES	62.21%	83.33%	100.00%	86.06%	0.00%

NOMBRE DEL ENTE PÚBLICO	CLASIFICACIÓN DEL ENTE EN SEVAC	RESULTADO GLOBAL	A. REGISTROS CONTABLES	B. REGISTROS PRESUPUESTARIOS	C. REGISTROS ADMINISTRATIVOS	D. TRANSPARENCIA
29-024 PANOTLA	MUNICIPIOS MAYORES	96.53%	98.00%	100.00%	86.63%	99.33%
29-025 SAN PABLO DEL MONTE	MUNICIPIOS MAYORES	15.56%	36.47%	12.50%	3.85%	4.50%
29-026 SANTA CRUZ TLAXCALA	MUNICIPIOS MAYORES	96.05%	94.00%	100.00%	89.23%	100.00%
29-027 TENANCINGO	MUNICIPIOS MAYORES	80.96%	81.33%	97.33%	98.46%	58.00%
29-028 TEOLOCHOLCO	MUNICIPIOS MAYORES	77.46%	93.47%	98.25%	68.85%	53.33%
29-029 TEPEYANCO	MUNICIPIOS MAYORES	60.70%	93.60%	100.00%	63.08%	0.00%
29-030 TERRENATE	MUNICIPIOS MAYORES	81.01%	93.60%	98.83%	46.06%	79.83%
29-031 TETLA DE LA SOLIDARIDAD	MUNICIPIOS MAYORES	80.47%	89.33%	95.71%	86.44%	57.48%
29-032 TETLATLAHUCA	MUNICIPIOS MAYORES	0.00%	0.00%	0.00%	0.00%	0.00%
29-033 TLAXCALA	MUNICIPIOS MAYORES	68.75%	100.00%	100.00%	93.75%	0.00%
29-034 TLAXCO	MUNICIPIOS MAYORES	77.19%	76.47%	99.14%	78.37%	62.50%
29-035 TOCATLÁN	MUNICIPIOS MAYORES	88.47%	93.29%	100.00%	64.42%	92.00%
29-036 TOTOLAC	MUNICIPIOS MAYORES	92.65%	87.51%	93.33%	91.67%	98.00%
29-037 ZILTALTÉPEC DE TRINIDAD SÁNCHEZ SANTOS	MUNICIPIOS MAYORES	100.00%	100.00%	100.00%	100.00%	100.00%
29-038 TZOMPANTEPEC	MUNICIPIOS MAYORES	66.56%	90.00%	99.42%	93.37%	3.33%
29-039 XALOZTOC	MUNICIPIOS MAYORES	56.84%	76.80%	97.08%	71.92%	0.00%
29-040 XALTOCAN	MUNICIPIOS MAYORES	86.95%	94.83%	100.00%	57.50%	90.00%
29-041 PAPALOTLA DE XICOHTÉNCATL	MUNICIPIOS MAYORES	57.20%	75.53%	76.61%	69.71%	17.57%
29-042 XICOHTZINCO	MUNICIPIOS MAYORES	99.75%	100.00%	100.00%	98.75%	100.00%
29-043 YAUHQUEMEHCAN	MUNICIPIOS MAYORES	46.94%	84.67%	100.00%	7.69%	0.00%
29-044 ZACATELCO	MUNICIPIOS MAYORES	75.91%	91.07%	97.08%	34.23%	74.43%
29-045 BENITO JUÁREZ	MUNICIPIOS MAYORES	97.58%	99.33%	88.92%	100.00%	100.00%
29-046 EMILIANO ZAPATA	MUNICIPIOS MAYORES	68.20%	64.58%	91.99%	81.63%	47.00%
29-047 LÁZARO CÁRDENAS	MUNICIPIOS MAYORES	42.27%	49.33%	47.13%	72.21%	12.00%
29-048 LA MAGDALENA TLALTELULCO	MUNICIPIOS MAYORES	41.75%	70.80%	74.17%	28.37%	0.00%
29-049 SAN DAMIÁN TEXÓLOC	MUNICIPIOS MAYORES	90.40%	96.00%	99.57%	97.69%	73.83%
29-050 SAN FRANCISCO TETLANOHCAN	MUNICIPIOS MAYORES	98.87%	100.00%	99.57%	94.77%	100.00%
29-051 SAN JERÓNIMO ZACUALPAN	MUNICIPIOS MAYORES	99.88%	99.60%	100.00%	100.00%	100.00%
29-052 SAN JOSÉ TEACALCO	MUNICIPIOS MAYORES	100.00%	100.00%	100.00%	100.00%	100.00%
29-053 SAN JUAN HUACTZINCO	MUNICIPIOS MAYORES	98.69%	98.53%	100.00%	97.50%	98.76%
29-054 SAN LORENZO AXOCOMANITLA	MUNICIPIOS MAYORES	93.54%	96.40%	100.00%	93.08%	86.67%



RESULTADOS DEL SEGUNDO PERIODO 2023  
TLAXCALA

NOMBRE DEL ENTE PÚBLICO	CLASIFICACIÓN DEL ENTE EN SEVAC	RESULTADO GLOBAL	A. REGISTROS CONTABLES	B. REGISTROS PRESUPUESTARIOS	C. REGISTROS ADMINISTRATIVOS	D. TRANSPARENCIA
29-055 SAN LUCAS TECOPILCO	MUNICIPIOS MAYORES	53.69%	98.00%	99.14%	22.31%	0.00%
29-056 SANTA ANA NOPALUCAN	MUNICIPIOS MAYORES	54.37%	87.27%	98.25%	42.69%	0.00%
29-057 SANTA APOLONIA TEACALCO	MUNICIPIOS MAYORES	100.00%	100.00%	100.00%	100.00%	100.00%
29-058 SANTA CATARINA AYOMETLA	MUNICIPIOS MAYORES	85.30%	100.00%	100.00%	100.00%	51.00%
29-059 SANTA CRUZ QUILEHTLA	MUNICIPIOS MAYORES	79.46%	79.96%	96.69%	89.17%	61.00%
29-060 SANTA ISABEL XILOXOTLA	MUNICIPIOS MAYORES	93.84%	94.40%	98.83%	78.75%	100.00%



RESULTADOS DEL SEGUNDO PERIODO 2023  
VERACRUZ DE IGNACIO DE LA LLAVE

NOMBRE DEL ENTE PÚBLICO	CLASIFICACIÓN DEL ENTE EN SEVAC	RESULTADO GLOBAL	A. REGISTROS CONTABLES	B. REGISTROS PRESUPUESTARIOS	C. REGISTROS ADMINISTRATIVOS	D. TRANSPARENCIA
PODER EJECUTIVO DEL ESTADO DE VERACRUZ	PODER EJECUTIVO ESTATAL	100.00%	100.00%	100.00%	100.00%	100.00%
COMISIÓN ESTATAL DE DERECHOS HUMANOS DEL ESTADO DE VERACRUZ	PODERES Y AUTÓNOMOS	100.00%	100.00%	100.00%	100.00%	100.00%
COMISIÓN ESTATAL PARA LA ATENCIÓN Y PROTECCIÓN DE LOS PERIODISTAS	PODERES Y AUTÓNOMOS	100.00%	100.00%	100.00%	100.00%	100.00%
FISCALÍA GENERAL DEL ESTADO DE VERACRUZ DE IGNACIO DE LA LLAVE	PODERES Y AUTÓNOMOS	100.00%	100.00%	100.00%	100.00%	100.00%
H. CONGRESO DEL ESTADO DE VERACRUZ	PODERES Y AUTÓNOMOS	100.00%	100.00%	100.00%	100.00%	100.00%
INSTITUTO VERACRUZANO DE ACCESO A LA INFORMACIÓN Y PROTECCIÓN DE DATOS	PODERES Y AUTÓNOMOS	100.00%	100.00%	100.00%	100.00%	100.00%
ORGANISMO PÚBLICO LOCAL ELECTORAL DE VERACRUZ	PODERES Y AUTÓNOMOS	100.00%	100.00%	100.00%	100.00%	100.00%
ÓRGANO DE FISCALIZACIÓN SUPERIOR DEL ESTADO DE VERACRUZ	PODERES Y AUTÓNOMOS	100.00%	100.00%	100.00%	100.00%	100.00%
PODER JUDICIAL DEL ESTADO DE VERACRUZ	PODERES Y AUTÓNOMOS	100.00%	100.00%	100.00%	100.00%	100.00%
TRIBUNAL DE JUSTICIA ADMINISTRATIVA DEL ESTADO DE VERACRUZ	PODERES Y AUTÓNOMOS	100.00%	100.00%	100.00%	100.00%	100.00%
TRIBUNAL ELECTORAL DEL ESTADO DE VERACRUZ	PODERES Y AUTÓNOMOS	100.00%	100.00%	100.00%	100.00%	100.00%
UNIVERSIDAD VERACRUZANA	PODERES Y AUTÓNOMOS	97.50%	100.00%	100.00%	100.00%	90.00%
ACADEMIA REGIONAL DE SEGURIDAD PÚBLICA DEL SURESTE	PARAESTATALES	97.71%	94.12%	98.83%	100.00%	100.00%
ACADEMIA VERACRUZANA DE LAS LENGUAS INDÍGENAS	PARAESTATALES	97.57%	93.83%	99.42%	99.23%	100.00%
AGENCIA ESTATAL DE ENERGÍA	PARAESTATALES	19.19%	17.40%	31.31%	0.00%	27.33%
API SISTEMA PORTUARIO VERACRUZANO, S.A. DE C.V.	PARAESTATALES	26.08%	31.62%	12.86%	7.69%	43.62%
CENTRO DE CONCILIACIÓN LABORAL DEL ESTADO	PARAESTATALES	89.96%	81.66%	89.60%	92.31%	100.00%
CENTRO DE JUSTICIA PARA MUJERES DEL ESTADO DE VERACRUZ	PARAESTATALES	50.08%	45.57%	77.32%	25.82%	54.00%
CENTRO ESTATAL DE JUSTICIA ALTERNATIVA DE VERACRUZ	PARAESTATALES	49.02%	86.96%	78.10%	14.84%	0.00%
COLEGIO DE BACHILLERES DEL ESTADO DE VERACRUZ	PARAESTATALES	100.00%	100.00%	100.00%	100.00%	100.00%
COLEGIO DE EDUCACIÓN PROFESIONAL TÉCNICA DEL ESTADO DE VERACRUZ	PARAESTATALES	97.10%	98.57%	100.00%	88.00%	100.00%
COLEGIO DE ESTUDIOS CIENTÍFICOS Y TECNOLÓGICOS DEL ESTADO DE VERACRUZ	PARAESTATALES	94.33%	87.79%	98.83%	100.00%	95.33%
COLEGIO DE VERACRUZ	PARAESTATALES	94.88%	90.85%	93.49%	96.92%	100.00%
COMISIÓN DE ARBITRAJE MÉDICO DEL ESTADO DE VERACRUZ	PARAESTATALES	81.63%	68.17%	98.83%	65.00%	100.00%
COMISIÓN DEL AGUA DEL ESTADO DE VERACRUZ	PARAESTATALES	100.00%	100.00%	100.00%	100.00%	100.00%
COMISIÓN EJECUTIVA ESTATAL DE ATENCIÓN INTEGRAL A VÍCTIMAS	PARAESTATALES	85.76%	81.53%	96.11%	70.00%	96.00%
CONSEJO VERACRUZANO DE INVESTIGACIÓN CIENTÍFICA Y DESARROLLO TECNOLÓGICO	PARAESTATALES	95.40%	90.57%	93.49%	100.00%	100.00%
INSTITUTO DE CAPACITACIÓN PARA EL TRABAJO DEL ESTADO DE VERACRUZ	PARAESTATALES	95.72%	89.41%	100.00%	97.14%	100.00%
INSTITUTO DE ESPACIOS EDUCATIVOS DEL ESTADO DE VERACRUZ	PARAESTATALES	99.83%	100.00%	100.00%	100.00%	99.33%
INSTITUTO DE PENSIONES DEL ESTADO DE VERACRUZ	PARAESTATALES	69.06%	62.44%	39.32%	84.18%	90.00%
INSTITUTO DE POLICÍA AUXILIAR Y PROTECCIÓN PATRIMONIAL	PARAESTATALES	99.00%	100.00%	100.00%	95.00%	100.00%



RESULTADOS DEL SEGUNDO PERIODO 2023  
VERACRUZ DE IGNACIO DE LA LLAVE

NOMBRE DEL ENTE PÚBLICO	CLASIFICACIÓN DEL ENTE EN SEVAC	RESULTADO GLOBAL	A. REGISTROS CONTABLES	B. REGISTROS PRESUPUESTARIOS	C. REGISTROS ADMINISTRATIVOS	D. TRANSPARENCIA
INSTITUTO TECNOLÓGICO SUPERIOR DE ACAYUCAN	PARAESTATALES	7.36%	21.01%	0.00%	0.00%	0.00%
INSTITUTO TECNOLÓGICO SUPERIOR DE ÁLAMO TEMAPACHE	PARAESTATALES	93.47%	85.42%	95.92%	96.92%	100.00%
INSTITUTO TECNOLÓGICO SUPERIOR DE ALVARADO	PARAESTATALES	26.19%	51.80%	40.31%	0.00%	0.00%
INSTITUTO TECNOLÓGICO SUPERIOR DE CHICONTEPEC	PARAESTATALES	83.88%	76.26%	91.93%	81.54%	90.00%
INSTITUTO TECNOLÓGICO SUPERIOR DE COATZACOALCOS	PARAESTATALES	86.22%	88.75%	94.55%	56.25%	100.00%
INSTITUTO TECNOLÓGICO SUPERIOR DE COSAMALOAPAN	PARAESTATALES	0.00%	0.00%	0.00%	0.00%	0.00%
INSTITUTO TECNOLÓGICO SUPERIOR DE HUATUSCO	PARAESTATALES	96.92%	94.55%	97.98%	96.15%	100.00%
INSTITUTO TECNOLÓGICO SUPERIOR DE JESUS CARRANZA	PARAESTATALES	83.13%	87.93%	90.26%	60.00%	89.22%
INSTITUTO TECNOLÓGICO SUPERIOR DE JUAN RODRÍGUEZ CLARA	PARAESTATALES	49.02%	87.70%	41.63%	50.00%	0.00%
INSTITUTO TECNOLÓGICO SUPERIOR DE LAS CHOAPAS	PARAESTATALES	58.98%	76.67%	98.25%	62.50%	0.00%
INSTITUTO TECNOLÓGICO SUPERIOR DE MARTÍNEZ DE LA TORRE	PARAESTATALES	68.87%	93.48%	100.00%	80.77%	0.00%
INSTITUTO TECNOLÓGICO SUPERIOR DE MISANTLA	PARAESTATALES	70.45%	82.53%	87.35%	64.51%	44.76%
INSTITUTO TECNOLÓGICO SUPERIOR DE NARANJOS	PARAESTATALES	96.06%	94.78%	100.00%	96.92%	94.00%
INSTITUTO TECNOLÓGICO SUPERIOR DE PÁNUCO	PARAESTATALES	66.01%	90.85%	82.58%	88.46%	0.00%
INSTITUTO TECNOLÓGICO SUPERIOR DE PEROTE	PARAESTATALES	89.12%	86.31%	95.68%	86.36%	90.00%
INSTITUTO TECNOLÓGICO SUPERIOR DE POZA RICA	PARAESTATALES	95.59%	95.22%	98.83%	100.00%	90.00%
INSTITUTO TECNOLÓGICO SUPERIOR DE SAN ANDRÉS TUXTLA	PARAESTATALES	16.81%	38.47%	16.73%	0.00%	0.00%
INSTITUTO TECNOLÓGICO SUPERIOR DE TANTOYUCA	PARAESTATALES	99.23%	100.00%	100.00%	96.15%	100.00%
INSTITUTO TECNOLÓGICO SUPERIOR DE TIERRA BLANCA	PARAESTATALES	91.99%	92.97%	79.89%	93.33%	99.22%
INSTITUTO TECNOLÓGICO SUPERIOR DE XALAPA	PARAESTATALES	1.17%	3.33%	0.00%	0.00%	0.00%
INSTITUTO TECNOLÓGICO SUPERIOR DE ZONGOLICA	PARAESTATALES	58.25%	76.15%	50.83%	7.14%	80.00%
INSTITUTO VERACRUZANO DE DESARROLLO MUNICIPAL	PARAESTATALES	97.83%	97.33%	98.83%	95.00%	100.00%
INSTITUTO VERACRUZANO DE EDUCACIÓN PARA LOS ADULTOS	PARAESTATALES	89.47%	85.18%	97.86%	93.75%	85.33%
INSTITUTO VERACRUZANO DE LA CULTURA	PARAESTATALES	94.44%	95.65%	100.00%	92.31%	90.00%
INSTITUTO VERACRUZANO DE LA VIVIENDA	PARAESTATALES	98.31%	95.83%	98.83%	100.00%	100.00%
INSTITUTO VERACRUZANO DE LAS MUJERES	PARAESTATALES	100.00%	100.00%	100.00%	100.00%	100.00%
INSTITUTO VERACRUZANO DEL DEPORTE	PARAESTATALES	97.19%	94.72%	98.83%	96.36%	100.00%
PROCURADURÍA ESTATAL DE PROTECCIÓN AL MEDIO AMBIENTE	PARAESTATALES	84.23%	77.60%	87.14%	85.71%	90.00%
RADIODIFUSIÓN DE VERACRUZ	PARAESTATALES	97.43%	100.00%	87.14%	100.00%	100.00%
SECRETARÍA EJECUTIVA DEL SISTEMA ESTATAL ANTICORRUPCIÓN DE VERACRUZ (SESEAVR)	PARAESTATALES	70.82%	75.86%	94.55%	14.29%	90.00%
SERVICIOS DE SALUD DE VERACRUZ	PARAESTATALES	46.13%	19.95%	3.04%	67.69%	100.00%





RESULTADOS DEL SEGUNDO PERIODO 2023  
VERACRUZ DE IGNACIO DE LA LLAVE

NOMBRE DEL ENTE PÚBLICO	CLASIFICACIÓN DEL ENTE EN SEVAC	RESULTADO GLOBAL	A. REGISTROS CONTABLES	B. REGISTROS PRESUPUESTARIOS	C. REGISTROS ADMINISTRATIVOS	D. TRANSPARENCIA
SISTEMA PARA EL DESARROLLO INTEGRAL DE LA FAMILIA	PARAESTATALES	99.83%	100.00%	99.14%	100.00%	100.00%
UNIVERSIDAD POLITÉCNICA DE HUATUSCO	PARAESTATALES	48.91%	67.29%	4.29%	0.00%	98.00%
UNIVERSIDAD POPULAR AUTÓNOMA DE VERACRUZ	PARAESTATALES	97.54%	96.72%	98.83%	94.62%	100.00%
UNIVERSIDAD TECNOLÓGICA DE GUTIÉRREZ ZAMORA	PARAESTATALES	92.09%	86.84%	93.48%	95.00%	96.00%
UNIVERSIDAD TECNOLÓGICA DEL CENTRO DE VERACRUZ	PARAESTATALES	90.04%	86.71%	97.50%	88.46%	90.00%
UNIVERSIDAD TECNOLÓGICA DEL SURESTE DE VERACRUZ	PARAESTATALES	90.51%	95.44%	98.83%	62.50%	99.33%
30-001 ACAJETE	MUNICIPIOS MAYORES	96.39%	99.47%	100.00%	96.25%	91.00%
30-002 ACATLÁN	MUNICIPIOS MAYORES	73.05%	94.00%	93.33%	13.94%	77.98%
30-003 ACAYUCAN	MUNICIPIOS MAYORES	60.76%	92.86%	86.67%	13.94%	42.62%
30-004 ACTOPAN	MUNICIPIOS MAYORES	98.20%	100.00%	100.00%	100.00%	94.00%
30-005 ACULA	MUNICIPIOS MAYORES	40.61%	74.00%	78.10%	13.94%	0.00%
30-006 ACULTZINGO	MUNICIPIOS MAYORES	89.31%	97.37%	100.00%	80.00%	80.33%
30-007 CAMARÓN DE TEJEDA	MUNICIPIOS MAYORES	44.94%	84.00%	84.76%	13.94%	0.00%
30-008 ALPATLÁHUAC	MUNICIPIOS MAYORES	100.00%	100.00%	100.00%	100.00%	100.00%
30-009 ALTO LUCERO DE GUTIÉRREZ BARRIOS	MUNICIPIOS MAYORES	44.67%	86.00%	78.10%	16.25%	0.00%
30-010 ALTOTONGA	MUNICIPIOS MAYORES	76.53%	99.47%	100.00%	31.50%	67.95%
30-011 ALVARADO	MUNICIPIOS MAYORES	91.85%	98.95%	100.00%	83.33%	85.00%
30-012 AMATITLÁN	MUNICIPIOS MAYORES	59.57%	85.26%	78.10%	20.42%	47.62%
30-013 NARANJOS AMATLÁN	MUNICIPIOS MAYORES	83.96%	94.74%	100.00%	46.25%	87.62%
30-014 AMATLÁN DE LOS REYES	MUNICIPIOS MAYORES	59.77%	84.00%	84.76%	21.63%	44.29%
30-015 ANGEL R. CABADA	MUNICIPIOS MAYORES	92.01%	99.47%	100.00%	83.33%	85.00%
30-016 LA ANTIGUA	MUNICIPIOS MAYORES	100.00%	100.00%	100.00%	100.00%	100.00%
30-017 APAZAPAN	MUNICIPIOS MAYORES	66.18%	100.00%	94.67%	86.25%	0.00%
30-018 ÁQUILA	MUNICIPIOS MAYORES	96.09%	99.47%	100.00%	96.25%	90.00%
30-019 ASTACINGA	MUNICIPIOS MAYORES	99.17%	97.22%	100.00%	100.00%	100.00%
30-020 ATLAHUILCO	MUNICIPIOS MAYORES	93.78%	97.37%	91.43%	100.00%	87.62%
30-021 ATOYAC	MUNICIPIOS MAYORES	100.00%	100.00%	100.00%	100.00%	100.00%
30-022 ATZACAN	MUNICIPIOS MAYORES	75.02%	92.86%	93.33%	40.00%	68.33%
30-023 ATZALAN	MUNICIPIOS MAYORES	99.50%	100.00%	100.00%	97.50%	100.00%
30-024 TLALTETELA	MUNICIPIOS MAYORES	100.00%	100.00%	100.00%	100.00%	100.00%
30-025 AYAHUALULCO	MUNICIPIOS MAYORES	41.51%	77.00%	78.10%	13.94%	0.00%

NOMBRE DEL ENTE PÚBLICO	CLASIFICACIÓN DEL ENTE EN SEVAC	RESULTADO GLOBAL	A. REGISTROS CONTABLES	B. REGISTROS PRESUPUESTARIOS	C. REGISTROS ADMINISTRATIVOS	D. TRANSPARENCIA
30-026 BANDERILLA	MUNICIPIOS MAYORES	97.00%	97.50%	100.00%	100.00%	92.50%
30-027 BENITO JUÁREZ	MUNICIPIOS MAYORES	81.17%	95.00%	100.00%	58.33%	70.00%
30-028 BOCA DEL RÍO	MUNICIPIOS MAYORES	98.40%	100.00%	100.00%	92.00%	100.00%
30-029 CALCAHUALCO	MUNICIPIOS MAYORES	100.00%	100.00%	100.00%	100.00%	100.00%
30-030 CAMERINO Z. MENDOZA	MUNICIPIOS MAYORES	100.00%	100.00%	100.00%	100.00%	100.00%
30-031 CARRILLO PUERTO	MUNICIPIOS MAYORES	99.00%	100.00%	100.00%	100.00%	96.67%
30-032 CATEMACO	MUNICIPIOS MAYORES	94.19%	98.50%	91.43%	93.00%	92.50%
30-033 CAZONES DE HERRERA	MUNICIPIOS MAYORES	41.51%	77.00%	78.10%	13.94%	0.00%
30-034 CERRO AZUL	MUNICIPIOS MAYORES	100.00%	100.00%	100.00%	100.00%	100.00%
30-035 CITLALTÉPETL	MUNICIPIOS MAYORES	81.88%	99.47%	100.00%	32.70%	85.00%
30-036 COACOATZINTLA	MUNICIPIOS MAYORES	82.81%	94.09%	94.67%	47.02%	87.50%
30-037 COAHUILTÁN	MUNICIPIOS MAYORES	85.44%	94.29%	91.43%	54.32%	93.33%
30-038 COATEPEC	MUNICIPIOS MAYORES	92.33%	100.00%	100.00%	85.42%	84.17%
30-039 COATZACOALCOS	MUNICIPIOS MAYORES	67.94%	60.77%	26.92%	88.89%	88.50%
30-040 COATZINTLA	MUNICIPIOS MAYORES	90.60%	99.47%	100.00%	77.27%	84.33%
30-041 COETZALA	MUNICIPIOS MAYORES	41.51%	77.00%	78.10%	13.94%	0.00%
30-042 COLIPA	MUNICIPIOS MAYORES	46.98%	92.86%	81.67%	13.94%	0.00%
30-043 COMAPA	MUNICIPIOS MAYORES	93.83%	100.00%	100.00%	96.67%	81.67%
30-044 CÓRDOBA	MUNICIPIOS MAYORES	98.30%	95.00%	100.00%	100.00%	99.33%
30-045 COSAMALOAPAN DE CARPIO	MUNICIPIOS MAYORES	100.00%	100.00%	100.00%	100.00%	100.00%
30-046 COSAUTLÁN DE CARVAJAL	MUNICIPIOS MAYORES	88.00%	100.00%	100.00%	62.50%	85.00%
30-047 COSCOMATEPEC	MUNICIPIOS MAYORES	100.00%	100.00%	100.00%	100.00%	100.00%
30-048 COSOLEACAQUE	MUNICIPIOS MAYORES	41.51%	77.00%	78.10%	13.94%	0.00%
30-049 COTAXTLA	MUNICIPIOS MAYORES	69.55%	99.47%	84.76%	37.36%	50.95%
30-050 COXQUIHUI	MUNICIPIOS MAYORES	85.78%	100.00%	96.00%	86.67%	64.17%
30-051 COYUTLA	MUNICIPIOS MAYORES	82.68%	98.95%	91.43%	53.39%	80.12%
30-052 CUICHAPA	MUNICIPIOS MAYORES	99.60%	100.00%	100.00%	100.00%	98.67%
30-053 CUITLÁHUAC	MUNICIPIOS MAYORES	100.00%	100.00%	100.00%	100.00%	100.00%
30-054 CHACALTIANGUIS	MUNICIPIOS MAYORES	41.51%	77.00%	78.10%	13.94%	0.00%
30-055 CHALMA	MUNICIPIOS MAYORES	99.33%	100.00%	100.00%	96.67%	100.00%
30-056 CHICONAMEL	MUNICIPIOS MAYORES	60.92%	97.37%	84.76%	17.36%	37.62%



RESULTADOS DEL SEGUNDO PERIODO 2023  
VERACRUZ DE IGNACIO DE LA LLAVE

NOMBRE DEL ENTE PÚBLICO	CLASIFICACIÓN DEL ENTE EN SEVAC	RESULTADO GLOBAL	A. REGISTROS CONTABLES	B. REGISTROS PRESUPUESTARIOS	C. REGISTROS ADMINISTRATIVOS	D. TRANSPARENCIA
30-057 CHICONQUIACO	MUNICIPIOS MAYORES	85.66%	97.37%	100.00%	83.33%	65.95%
30-058 CHICONTEPEC	MUNICIPIOS MAYORES	99.00%	100.00%	100.00%	100.00%	96.67%
30-059 CHINAMECA	MUNICIPIOS MAYORES	100.00%	100.00%	100.00%	100.00%	100.00%
30-060 CHINAMPA DE GOROSTIZA	MUNICIPIOS MAYORES	84.35%	98.95%	100.00%	45.83%	85.00%
30-061 LAS CHOAPAS	MUNICIPIOS MAYORES	62.72%	97.13%	86.67%	70.00%	7.50%
30-062 CHOCAMÁN	MUNICIPIOS MAYORES	92.17%	100.00%	100.00%	83.33%	85.00%
30-063 CHONTLA	MUNICIPIOS MAYORES	85.30%	94.00%	100.00%	68.75%	77.83%
30-064 CHUMATLÁN	MUNICIPIOS MAYORES	57.51%	98.00%	86.10%	36.94%	11.67%
30-065 EMILIANO ZAPATA	MUNICIPIOS MAYORES	71.07%	95.00%	84.76%	34.14%	62.62%
30-066 ESPINAL	MUNICIPIOS MAYORES	97.29%	96.67%	91.43%	100.00%	100.00%
30-067 FILOMENO MATA	MUNICIPIOS MAYORES	70.75%	97.22%	93.33%	77.78%	24.53%
30-068 FORTÍN	MUNICIPIOS MAYORES	74.79%	93.33%	95.71%	28.75%	72.98%
30-069 GUTIÉRREZ ZAMORA	MUNICIPIOS MAYORES	61.89%	90.48%	100.00%	62.50%	7.50%
30-070 HIDALGOTITLÁN	MUNICIPIOS MAYORES	70.85%	97.50%	89.05%	41.25%	51.79%
30-071 HUATUSCO	MUNICIPIOS MAYORES	100.00%	100.00%	100.00%	100.00%	100.00%
30-072 HUAYACOCOTLA	MUNICIPIOS MAYORES	61.42%	86.00%	78.10%	28.56%	47.62%
30-073 HUEYAPAN DE OCAMPO	MUNICIPIOS MAYORES	50.68%	97.50%	90.00%	17.14%	0.00%
30-074 HUILOAPAN DE CUAUHTÉMOC	MUNICIPIOS MAYORES	99.60%	100.00%	100.00%	100.00%	98.67%
30-075 IGNACIO DE LA LLAVE	MUNICIPIOS MAYORES	41.51%	77.00%	78.10%	13.94%	0.00%
30-076 ILAMATLÁN	MUNICIPIOS MAYORES	41.51%	77.00%	78.10%	13.94%	0.00%
30-077 ISLA	MUNICIPIOS MAYORES	62.49%	81.00%	78.10%	13.94%	65.95%
30-078 IXCATEPEC	MUNICIPIOS MAYORES	41.51%	77.00%	78.10%	13.94%	0.00%
30-079 IXHUACÁN DE LOS REYES	MUNICIPIOS MAYORES	78.54%	98.89%	78.10%	43.39%	81.90%
30-080 IXHUATLÁN DEL CAFÉ	MUNICIPIOS MAYORES	91.42%	98.89%	100.00%	85.00%	82.50%
30-081 IXHUATLANCILLO	MUNICIPIOS MAYORES	78.69%	94.74%	100.00%	45.83%	70.35%
30-082 IXHUATLÁN DEL SURESTE	MUNICIPIOS MAYORES	57.36%	95.24%	91.43%	52.50%	0.00%
30-083 IXHUATLÁN DE MADERO	MUNICIPIOS MAYORES	99.25%	97.50%	100.00%	100.00%	100.00%
30-084 IXMATLAHUACAN	MUNICIPIOS MAYORES	41.51%	77.00%	78.10%	13.94%	0.00%
30-085 IXTACZOQUITLÁN	MUNICIPIOS MAYORES	96.35%	100.00%	100.00%	100.00%	87.83%
30-086 JALACINGO	MUNICIPIOS MAYORES	99.00%	100.00%	100.00%	95.00%	100.00%
30-087 XALAPA	MUNICIPIOS MAYORES	98.39%	100.00%	94.00%	100.00%	98.63%



RESULTADOS DEL SEGUNDO PERIODO 2023  
VERACRUZ DE IGNACIO DE LA LLAVE

NOMBRE DEL ENTE PÚBLICO	CLASIFICACIÓN DEL ENTE EN SEVAC	RESULTADO GLOBAL	A. REGISTROS CONTABLES	B. REGISTROS PRESUPUESTARIOS	C. REGISTROS ADMINISTRATIVOS	D. TRANSPARENCIA
30-088 JALCOMULCO	MUNICIPIOS MAYORES	80.23%	98.89%	88.33%	52.50%	74.64%
30-089 JÁLTIPAN	MUNICIPIOS MAYORES	83.68%	95.95%	84.76%	82.22%	71.67%
30-090 JAMAPA	MUNICIPIOS MAYORES	0.00%	0.00%	0.00%	0.00%	0.00%
30-091 JESÚS CARRANZA	MUNICIPIOS MAYORES	88.75%	100.00%	100.00%	76.25%	78.33%
30-092 XICO	MUNICIPIOS MAYORES	100.00%	100.00%	100.00%	100.00%	100.00%
30-093 JILOTEPEC	MUNICIPIOS MAYORES	81.64%	96.47%	100.00%	31.73%	87.83%
30-094 JUAN RODRÍGUEZ CLARA	MUNICIPIOS MAYORES	78.40%	92.86%	100.00%	35.23%	78.33%
30-095 JUCHIQUE DE FERRER	MUNICIPIOS MAYORES	41.51%	77.00%	78.10%	13.94%	0.00%
30-096 LANDERO Y COSS	MUNICIPIOS MAYORES	41.51%	77.00%	78.10%	13.94%	0.00%
30-097 LERDO DE TEJADA	MUNICIPIOS MAYORES	84.35%	97.00%	100.00%	63.75%	75.00%
30-098 MAGDALENA	MUNICIPIOS MAYORES	99.56%	100.00%	100.00%	97.78%	100.00%
30-099 MALTRATA	MUNICIPIOS MAYORES	86.47%	98.95%	92.57%	78.19%	75.45%
30-100 MANLIO FABIO ALTAMIRANO	MUNICIPIOS MAYORES	87.18%	100.00%	100.00%	57.14%	85.83%
30-101 MARIANO ESCOBEDO	MUNICIPIOS MAYORES	70.96%	94.76%	78.10%	25.00%	73.05%
30-102 MARTÍNEZ DE LA TORRE	MUNICIPIOS MAYORES	91.95%	100.00%	91.43%	90.42%	85.29%
30-103 MECATLÁN	MUNICIPIOS MAYORES	82.51%	91.90%	100.00%	89.58%	56.73%
30-104 MECAYAPAN	MUNICIPIOS MAYORES	73.72%	98.95%	91.43%	31.25%	65.00%
30-105 MEDELLÍN	MUNICIPIOS MAYORES	52.22%	77.00%	78.10%	13.94%	35.71%
30-106 MIAHUATLÁN	MUNICIPIOS MAYORES	41.51%	77.00%	78.10%	13.94%	0.00%
30-107 LAS MINAS	MUNICIPIOS MAYORES	41.51%	77.00%	78.10%	13.94%	0.00%
30-108 MINATITLÁN	MUNICIPIOS MAYORES	100.00%	100.00%	100.00%	100.00%	100.00%
30-109 MISANTLA	MUNICIPIOS MAYORES	97.78%	100.00%	100.00%	88.89%	100.00%
30-110 MIXTLA DE ALTAMIRANO	MUNICIPIOS MAYORES	41.51%	77.00%	78.10%	13.94%	0.00%
30-111 MOLOACÁN	MUNICIPIOS MAYORES	97.21%	97.50%	100.00%	92.22%	98.40%
30-112 NAOLINCO	MUNICIPIOS MAYORES	93.48%	98.95%	100.00%	79.00%	93.33%
30-113 NARANJAL	MUNICIPIOS MAYORES	41.51%	77.00%	78.10%	13.94%	0.00%
30-114 NAUTLA	MUNICIPIOS MAYORES	98.18%	100.00%	100.00%	98.89%	94.67%
30-115 NOGALES	MUNICIPIOS MAYORES	99.66%	99.47%	100.00%	99.09%	100.00%
30-116 OLUTA	MUNICIPIOS MAYORES	98.89%	100.00%	100.00%	94.44%	100.00%
30-117 OMEALCA	MUNICIPIOS MAYORES	40.17%	77.00%	71.43%	13.94%	0.00%
30-118 ORIZABA	MUNICIPIOS MAYORES	59.36%	63.34%	38.63%	77.75%	56.95%



RESULTADOS DEL SEGUNDO PERIODO 2023  
VERACRUZ DE IGNACIO DE LA LLAVE

NOMBRE DEL ENTE PÚBLICO	CLASIFICACIÓN DEL ENTE EN SEVAC	RESULTADO GLOBAL	A. REGISTROS CONTABLES	B. REGISTROS PRESUPUESTARIOS	C. REGISTROS ADMINISTRATIVOS	D. TRANSPARENCIA
30-119 OTATITLÁN	MUNICIPIOS MAYORES	76.66%	92.50%	83.24%	82.22%	52.71%
30-120 OTEAPAN	MUNICIPIOS MAYORES	100.00%	100.00%	100.00%	100.00%	100.00%
30-121 OZULUAMA DE MASCAREÑAS	MUNICIPIOS MAYORES	100.00%	100.00%	100.00%	100.00%	100.00%
30-122 PAJAPAN	MUNICIPIOS MAYORES	43.61%	84.00%	78.10%	13.94%	0.00%
30-123 PÁNUCO	MUNICIPIOS MAYORES	43.73%	84.40%	78.10%	13.94%	0.00%
30-124 PAPANTLA	MUNICIPIOS MAYORES	96.67%	100.00%	100.00%	83.33%	100.00%
30-125 PASO DEL MACHO	MUNICIPIOS MAYORES	83.63%	97.62%	91.43%	51.39%	85.95%
30-126 PASO DE OVEJAS	MUNICIPIOS MAYORES	41.51%	77.00%	78.10%	13.94%	0.00%
30-127 LA PERLA	MUNICIPIOS MAYORES	90.96%	97.37%	100.00%	81.25%	85.00%
30-128 PEROTE	MUNICIPIOS MAYORES	100.00%	100.00%	100.00%	100.00%	100.00%
30-129 PLATÓN SÁNCHEZ	MUNICIPIOS MAYORES	92.17%	98.89%	100.00%	62.50%	100.00%
30-130 PLAYA VICENTE	MUNICIPIOS MAYORES	91.26%	97.73%	100.00%	82.22%	85.00%
30-131 POZA RICA DE HIDALGO	MUNICIPIOS MAYORES	86.95%	97.37%	91.43%	83.33%	75.95%
30-132 LAS VIGAS DE RAMÍREZ	MUNICIPIOS MAYORES	94.48%	94.00%	95.00%	98.89%	91.67%
30-133 PUEBLO VIEJO	MUNICIPIOS MAYORES	100.00%	100.00%	100.00%	100.00%	100.00%
30-134 PUENTE NACIONAL	MUNICIPIOS MAYORES	71.81%	90.48%	100.00%	14.58%	72.50%
30-135 RAFAEL DELGADO	MUNICIPIOS MAYORES	88.08%	80.00%	78.10%	92.31%	100.00%
30-136 RAFAEL LUCIO	MUNICIPIOS MAYORES	41.51%	77.00%	78.10%	13.94%	0.00%
30-137 LOS REYES	MUNICIPIOS MAYORES	83.82%	97.37%	100.00%	77.78%	63.50%
30-138 RÍO BLANCO	MUNICIPIOS MAYORES	65.56%	86.00%	78.10%	13.94%	71.17%
30-139 SALTABARRANCA	MUNICIPIOS MAYORES	41.51%	77.00%	78.10%	13.94%	0.00%
30-140 SAN ANDRÉS TENEJAPAN	MUNICIPIOS MAYORES	97.45%	97.50%	100.00%	100.00%	94.00%
30-141 SAN ANDRÉS TUXTLA	MUNICIPIOS MAYORES	99.85%	99.50%	100.00%	100.00%	100.00%
30-142 SAN JUAN EVANGELISTA	MUNICIPIOS MAYORES	41.51%	77.00%	78.10%	13.94%	0.00%
30-143 SANTIAGO TUXTLA	MUNICIPIOS MAYORES	41.51%	77.00%	78.10%	13.94%	0.00%
30-144 SAYULA DE ALEMÁN	MUNICIPIOS MAYORES	52.70%	100.00%	84.76%	28.75%	0.00%
30-145 SOCONUSCO	MUNICIPIOS MAYORES	88.58%	95.45%	100.00%	82.22%	78.33%
30-146 SOCHIAPA	MUNICIPIOS MAYORES	41.51%	77.00%	78.10%	13.94%	0.00%
30-147 SOLEDAD ATZOMPA	MUNICIPIOS MAYORES	88.01%	96.50%	93.33%	56.94%	96.67%
30-148 SOLEDAD DE DOBLADO	MUNICIPIOS MAYORES	80.75%	95.00%	100.00%	43.75%	78.33%
30-149 SOTEAPAN	MUNICIPIOS MAYORES	74.34%	97.50%	78.10%	53.41%	62.62%

NOMBRE DEL ENTE PÚBLICO	CLASIFICACIÓN DEL ENTE EN SEVAC	RESULTADO GLOBAL	A. REGISTROS CONTABLES	B. REGISTROS PRESUPUESTARIOS	C. REGISTROS ADMINISTRATIVOS	D. TRANSPARENCIA
30-150 TAMALÍN	MUNICIPIOS MAYORES	87.38%	97.37%	91.43%	92.50%	71.29%
30-151 TAMIAHUA	MUNICIPIOS MAYORES	79.06%	97.37%	91.43%	51.39%	70.95%
30-152 TAMPICO ALTO	MUNICIPIOS MAYORES	96.71%	99.47%	100.00%	93.33%	94.00%
30-153 TANCOCO	MUNICIPIOS MAYORES	41.51%	77.00%	78.10%	13.94%	0.00%
30-154 TANTIMA	MUNICIPIOS MAYORES	41.51%	77.00%	78.10%	13.94%	0.00%
30-155 TANTOYUCA	MUNICIPIOS MAYORES	99.29%	97.62%	100.00%	100.00%	100.00%
30-156 TATATILA	MUNICIPIOS MAYORES	44.34%	82.00%	84.76%	13.94%	0.00%
30-157 CASTILLO DE TEAYO	MUNICIPIOS MAYORES	41.51%	77.00%	78.10%	13.94%	0.00%
30-158 TECOLUTLA	MUNICIPIOS MAYORES	89.96%	98.95%	100.00%	78.89%	81.67%
30-159 TEHUIPANGO	MUNICIPIOS MAYORES	100.00%	100.00%	100.00%	100.00%	100.00%
30-160 ÁLAMO TEMAPACHE	MUNICIPIOS MAYORES	64.51%	84.00%	78.10%	17.79%	67.12%
30-161 TEMPOAL	MUNICIPIOS MAYORES	95.24%	100.00%	88.76%	100.00%	91.62%
30-162 TENAMPA	MUNICIPIOS MAYORES	89.00%	98.95%	98.67%	54.92%	95.33%
30-163 TENOCHTITLÁN	MUNICIPIOS MAYORES	79.94%	99.47%	78.10%	85.97%	57.62%
30-164 TEOCELO	MUNICIPIOS MAYORES	97.50%	100.00%	100.00%	87.50%	100.00%
30-165 TEPATLAXCO	MUNICIPIOS MAYORES	96.00%	100.00%	100.00%	100.00%	86.67%
30-166 TEPETLÁN	MUNICIPIOS MAYORES	65.18%	82.61%	84.76%	20.80%	64.29%
30-167 TEPETZINTLA	MUNICIPIOS MAYORES	99.25%	97.50%	100.00%	100.00%	100.00%
30-168 TEQUILA	MUNICIPIOS MAYORES	83.70%	97.00%	100.00%	80.00%	62.00%
30-169 JOSÉ AZUETA	MUNICIPIOS MAYORES	87.72%	98.50%	100.00%	83.33%	71.67%
30-170 TEXCATEPEC	MUNICIPIOS MAYORES	48.29%	86.00%	84.76%	27.69%	0.00%
30-171 TEXHUACÁN	MUNICIPIOS MAYORES	41.51%	77.00%	78.10%	13.94%	0.00%
30-172 TEXISTEPEC	MUNICIPIOS MAYORES	45.32%	82.20%	84.76%	18.56%	0.00%
30-173 TEZONAPA	MUNICIPIOS MAYORES	41.51%	77.00%	78.10%	13.94%	0.00%
30-174 TIERRA BLANCA	MUNICIPIOS MAYORES	95.90%	96.67%	100.00%	89.00%	97.00%
30-175 TIHUATLÁN	MUNICIPIOS MAYORES	96.35%	95.24%	100.00%	88.89%	100.00%
30-176 TLAÇOJALPAN	MUNICIPIOS MAYORES	90.20%	100.00%	88.33%	96.25%	77.62%
30-177 TLACOLULAN	MUNICIPIOS MAYORES	84.33%	100.00%	100.00%	49.17%	81.67%
30-178 TLACOTALPAN	MUNICIPIOS MAYORES	90.08%	100.00%	89.90%	96.36%	76.10%
30-179 TLACOTEPEC DE MEJÍA	MUNICIPIOS MAYORES	100.00%	100.00%	100.00%	100.00%	100.00%
30-180 TLACHICHILCO	MUNICIPIOS MAYORES	97.69%	96.32%	100.00%	94.00%	100.00%



RESULTADOS DEL SEGUNDO PERIODO 2023  
VERACRUZ DE IGNACIO DE LA LLAVE

NOMBRE DEL ENTE PÚBLICO	CLASIFICACIÓN DEL ENTE EN SEVAC	RESULTADO GLOBAL	A. REGISTROS CONTABLES	B. REGISTROS PRESUPUESTARIOS	C. REGISTROS ADMINISTRATIVOS	D. TRANSPARENCIA
30-181 TLALIXCOYAN	MUNICIPIOS MAYORES	62.74%	96.50%	78.10%	24.43%	44.29%
30-182 TLALNELHUAYOCAN	MUNICIPIOS MAYORES	63.98%	84.20%	78.10%	27.12%	58.93%
30-183 TLAPACOYAN	MUNICIPIOS MAYORES	90.85%	100.00%	100.00%	54.25%	100.00%
30-184 TLAQUILPA	MUNICIPIOS MAYORES	41.51%	77.00%	78.10%	13.94%	0.00%
30-185 TLILAPAN	MUNICIPIOS MAYORES	97.18%	98.95%	100.00%	100.00%	91.67%
30-186 TOMATLÁN	MUNICIPIOS MAYORES	100.00%	100.00%	100.00%	100.00%	100.00%
30-187 TONAYÁN	MUNICIPIOS MAYORES	100.00%	100.00%	100.00%	100.00%	100.00%
30-188 TOTUTLA	MUNICIPIOS MAYORES	86.39%	100.00%	93.33%	81.11%	71.67%
30-189 TUXPAN	MUNICIPIOS MAYORES	98.39%	97.62%	100.00%	100.00%	97.00%
30-190 TUXTILLA	MUNICIPIOS MAYORES	60.05%	85.00%	78.10%	13.94%	53.81%
30-191 URSULO GALVÁN	MUNICIPIOS MAYORES	42.41%	80.00%	78.10%	13.94%	0.00%
30-192 VEGA DE ALATORRE	MUNICIPIOS MAYORES	100.00%	100.00%	100.00%	100.00%	100.00%
30-193 VERACRUZ	MUNICIPIOS MAYORES	100.00%	100.00%	100.00%	100.00%	100.00%
30-194 VILLA ALDAMA	MUNICIPIOS MAYORES	41.51%	77.00%	78.10%	13.94%	0.00%
30-195 XOXOCOTLA	MUNICIPIOS MAYORES	100.00%	100.00%	100.00%	100.00%	100.00%
30-196 YANGA	MUNICIPIOS MAYORES	95.29%	100.00%	100.00%	100.00%	84.29%
30-197 YECUATLA	MUNICIPIOS MAYORES	86.83%	99.47%	98.00%	78.00%	72.62%
30-198 ZACUALPAN	MUNICIPIOS MAYORES	41.51%	77.00%	78.10%	13.94%	0.00%
30-199 ZARAGOZA	MUNICIPIOS MAYORES	89.62%	99.47%	96.57%	74.00%	85.55%
30-200 ZENTLA	MUNICIPIOS MAYORES	100.00%	100.00%	100.00%	100.00%	100.00%
30-201 ZONGOLICA	MUNICIPIOS MAYORES	61.69%	84.78%	91.43%	20.19%	46.43%
30-202 ZONTECOMATLÁN DE LÓPEZ Y FUENTES	MUNICIPIOS MAYORES	71.75%	99.47%	78.10%	32.50%	65.95%
30-203 ZOZOCOLCO DE HIDALGO	MUNICIPIOS MAYORES	41.51%	77.00%	78.10%	13.94%	0.00%
30-204 AGUA DULCE	MUNICIPIOS MAYORES	56.12%	92.86%	78.10%	13.94%	32.86%
30-205 EL HIGO	MUNICIPIOS MAYORES	41.51%	77.00%	78.10%	13.94%	0.00%
30-206 NANCHITAL DE LÁZARO CÁRDENAS DEL RÍO	MUNICIPIOS MAYORES	97.86%	92.86%	100.00%	100.00%	100.00%
30-207 TRES VALLES	MUNICIPIOS MAYORES	66.22%	98.50%	93.33%	90.00%	0.00%
30-208 CARLOS A. CARRILLO	MUNICIPIOS MAYORES	41.51%	77.00%	78.10%	13.94%	0.00%
30-209 TATAHUICAPAN DE JUÁREZ	MUNICIPIOS MAYORES	98.00%	100.00%	100.00%	100.00%	93.33%
30-210 UXPANAPA	MUNICIPIOS MAYORES	41.51%	77.00%	78.10%	13.94%	0.00%
30-211 SAN RAFAEL	MUNICIPIOS MAYORES	90.50%	100.00%	100.00%	62.50%	93.33%



RESULTADOS DEL SEGUNDO PERIODO 2023  
VERACRUZ DE IGNACIO DE LA LLAVE

NOMBRE DEL ENTE PÚBLICO	CLASIFICACIÓN DEL ENTE EN SEVAC	RESULTADO GLOBAL	A. REGISTROS CONTABLES	B. REGISTROS PRESUPUESTARIOS	C. REGISTROS ADMINISTRATIVOS	D. TRANSPARENCIA
30-212 SANTIAGO SOCHIAPAN	MUNICIPIOS MAYORES	60.19%	80.00%	78.10%	13.94%	59.29%
COMISIÓN DE AGUA Y SANEAMIENTO DE COSCOMATEPEC	PARAMUNICIPALES MAYORES	100.00%	100.00%	100.00%	100.00%	100.00%
COMISIÓN MUNICIPAL DE AGUA POTABLE Y SANEAMIENTO DE COATZACOALCOS	PARAMUNICIPALES MAYORES	96.46%	96.43%	100.00%	88.57%	100.00%
COMISIÓN MUNICIPAL DE AGUA POTABLE Y SANEAMIENTO DE EMILIANO ZAPATA	PARAMUNICIPALES MAYORES	100.00%	100.00%	100.00%	100.00%	100.00%
COMISIÓN MUNICIPAL DE AGUA POTABLE Y SANEAMIENTO DE HUATUSCO	PARAMUNICIPALES MAYORES	99.53%	98.67%	100.00%	100.00%	100.00%
COMISIÓN MUNICIPAL DE AGUA POTABLE Y SANEAMIENTO DE LA ANTIGUA	PARAMUNICIPALES MAYORES	98.29%	100.00%	91.43%	100.00%	100.00%
COMISIÓN MUNICIPAL DE AGUA POTABLE Y SANEAMIENTO DE LERDO DE TEJADA	PARAMUNICIPALES MAYORES	46.14%	73.19%	78.10%	24.55%	0.00%
COMISIÓN MUNICIPAL DE AGUA POTABLE Y SANEAMIENTO DE NAOLINCO	PARAMUNICIPALES MAYORES	67.00%	100.00%	100.00%	60.00%	0.00%
COMISIÓN MUNICIPAL DE AGUA POTABLE Y SANEAMIENTO DE SAN ANDRÉS TUXTLA	PARAMUNICIPALES MAYORES	96.26%	100.00%	100.00%	86.29%	96.00%
COMISIÓN MUNICIPAL DE AGUA POTABLE Y SANEAMIENTO DE XALAPA	PARAMUNICIPALES MAYORES	96.04%	98.57%	90.05%	96.00%	97.33%
COMISIÓN MUNICIPAL DE AGUA POTABLE, DRENAJE Y ALCANTARILLADO DE BANDERILLA	PARAMUNICIPALES MAYORES	95.43%	100.00%	100.00%	77.14%	100.00%
COMISIÓN MUNICIPAL DE AGUA Y SANEAMIENTO DE COATEPEC	PARAMUNICIPALES MAYORES	96.98%	93.75%	100.00%	100.00%	96.67%
COMISIÓN MUNICIPAL DE AGUA Y SANEAMIENTO DE FORTÍN	PARAMUNICIPALES MAYORES	100.00%	100.00%	100.00%	100.00%	100.00%
HIDROSISTEMA DE CÓRDOBA	PARAMUNICIPALES MAYORES	100.00%	100.00%	100.00%	100.00%	100.00%
INSTITUTO METROPOLITANO DEL AGUA	PARAMUNICIPALES MAYORES	100.00%	100.00%	100.00%	100.00%	100.00%
INSTITUTO MUNICIPAL DE LA MUJER DE CHONTLA	PARAMUNICIPALES MAYORES	48.19%	79.05%	78.10%	24.55%	0.00%
INSTITUTO MUNICIPAL DE LA MUJER DE JALACINGO	PARAMUNICIPALES MAYORES	100.00%	100.00%	100.00%	100.00%	100.00%
INSTITUTO MUNICIPAL DE LA MUJER DE LA ANTIGUA	PARAMUNICIPALES MAYORES	100.00%	100.00%	100.00%	100.00%	100.00%
INSTITUTO MUNICIPAL DE LA MUJER DE PLATÓN SÁNCHEZ	PARAMUNICIPALES MAYORES	46.14%	73.19%	78.10%	24.55%	0.00%
ORGANISMO OPERADOR DE AGUA POTABLE Y ALCANTARILLADO DE TIERRA BLANCA	PARAMUNICIPALES MAYORES	100.00%	100.00%	100.00%	100.00%	100.00%



NOMBRE DEL ENTE PÚBLICO	CLASIFICACIÓN DEL ENTE EN SEVAC	RESULTADO GLOBAL	A. REGISTROS CONTABLES	B. REGISTROS PRESUPUESTARIOS	C. REGISTROS ADMINISTRATIVOS	D. TRANSPARENCIA
SECRETARÍA DE ADMINISTRACIÓN Y FINANZAS	PODER EJECUTIVO ESTATAL	100.00%	100.00%	100.00%	100.00%	100.00%
AUDITORÍA SUPERIOR DEL ESTADO DE YUCATÁN	PODERES Y AUTÓNOMOS	100.00%	100.00%	100.00%	100.00%	100.00%
COMISIÓN DE DERECHOS HUMANOS DEL ESTADO DE YUCATÁN	PODERES Y AUTÓNOMOS	99.22%	97.78%	100.00%	100.00%	100.00%
FISCALÍA ESPECIALIZADA EN COMBATE A LA CORRUPCIÓN DEL ESTADO DE YUCATÁN	PODERES Y AUTÓNOMOS	99.77%	99.33%	100.00%	100.00%	100.00%
H. CONGRESO DEL ESTADO DE YUCATÁN	PODERES Y AUTÓNOMOS	97.93%	97.50%	100.00%	94.00%	100.00%
INSTITUTO ELECTORAL Y PARTICIPACIÓN CIUDADANA DE YUCATÁN	PODERES Y AUTÓNOMOS	99.53%	98.67%	100.00%	100.00%	100.00%
INSTITUTO ESTATAL DE TRANSPARENCIA, ACCESO A LA INFORMACIÓN PÚBLICA Y PROTECCIÓN DE DATOS PERSONALES	PODERES Y AUTÓNOMOS	100.00%	100.00%	100.00%	100.00%	100.00%
PODER JUDICIAL DEL ESTADO	PODERES Y AUTÓNOMOS	100.00%	100.00%	100.00%	100.00%	100.00%
TRIBUNAL DE JUSTICIA ADMINISTRATIVA DEL ESTADO DE YUCATÁN	PODERES Y AUTÓNOMOS	99.42%	98.33%	100.00%	100.00%	100.00%
TRIBUNAL DE LOS TRABAJADORES AL SERVICIO DEL ESTADO Y DE LOS MUNICIPIOS	PODERES Y AUTÓNOMOS	100.00%	100.00%	100.00%	100.00%	100.00%
TRIBUNAL ELECTORAL DEL ESTADO DE YUCATÁN	PODERES Y AUTÓNOMOS	100.00%	100.00%	100.00%	100.00%	100.00%
UNIVERSIDAD AUTÓNOMA DE YUCATÁN	PODERES Y AUTÓNOMOS	89.33%	94.08%	66.00%	91.00%	100.00%
ADMINISTRACIÓN DEL PATRIMONIO DE LA BENEFICENCIA PÚBLICA DEL ESTADO DE YUCATÁN	PARAESTATALES	78.39%	100.00%	96.95%	15.00%	84.00%
AEROPUERTO DE CHICHEN ITZA DEL ESTADO DE YUCATÁN, S.A. DE C.V.	PARAESTATALES	93.33%	100.00%	100.00%	75.00%	93.33%
AGENCIA PARA EL DESARROLLO DE YUCATÁN	PARAESTATALES	100.00%	100.00%	100.00%	100.00%	100.00%
CENTRO DE CONCILIACIÓN LABORAL DEL ESTADO DE YUCATÁN	PARAESTATALES	89.52%	89.11%	84.67%	82.00%	100.00%
CENTRO ESTATAL DE TRASPLANTES DE YUCATÁN	PARAESTATALES	100.00%	100.00%	100.00%	100.00%	100.00%
COLEGIO DE BACHILLERES DEL ESTADO DE YUCATÁN	PARAESTATALES	100.00%	100.00%	100.00%	100.00%	100.00%
COLEGIO DE EDUCACIÓN PROFESIONAL TÉCNICA DEL ESTADO DE YUCATÁN	PARAESTATALES	100.00%	100.00%	100.00%	100.00%	100.00%
COLEGIO DE ESTUDIOS CIENTÍFICOS Y TECNOLÓGICOS DEL ESTADO DE YUCATÁN	PARAESTATALES	100.00%	100.00%	100.00%	100.00%	100.00%
COMISION EJECUTIVA ESTATAL DE ATENCIÓN A VICTIMAS	PARAESTATALES	99.88%	100.00%	99.42%	100.00%	100.00%
EMPRESA PORTUARIA YUCATECA S.A. DE C.V.	PARAESTATALES	100.00%	100.00%	100.00%	100.00%	100.00%
FIDEICOMISO GARANTE DE LA ORQUESTA SINFÓNICA DE YUCATÁN	PARAESTATALES	100.00%	100.00%	100.00%	100.00%	100.00%
FIDEICOMISO PARA EL DESARROLLO DEL TURISMO DE REUNIONES EN YUCATÁN	PARAESTATALES	95.46%	95.83%	99.57%	85.00%	100.00%
FIDEICOMISO PÚBLICO PARA LA ADMINISTRACIÓN DE LA RESERVA TERRITORIAL DE UCÚ	PARAESTATALES	83.77%	86.50%	86.24%	65.00%	93.00%
FIDEICOMISO PÚBLICO PARA LA ADMINISTRACIÓN DEL PALACIO DE LA MÚSICA	PARAESTATALES	100.00%	100.00%	100.00%	100.00%	100.00%
HOSPITAL COMUNITARIO DE PETO YUCATÁN	PARAESTATALES	54.82%	67.53%	69.69%	86.25%	0.00%
HOSPITAL COMUNITARIO DE TICUL YUCATÁN	PARAESTATALES	96.96%	99.33%	93.42%	96.00%	97.22%
HOSPITAL DE LA AMISTAD	PARAESTATALES	97.96%	98.80%	98.56%	93.33%	100.00%
HOSPITAL GENERAL DE TEKAX, YUCATAN	PARAESTATALES	0.00%	0.00%	0.00%	0.00%	0.00%
INSTITUTO DE CAPACITACIÓN PARA EL TRABAJO DEL ESTADO DE YUCATÁN	PARAESTATALES	98.40%	99.23%	100.00%	93.33%	100.00%

NOMBRE DEL ENTE PÚBLICO	CLASIFICACIÓN DEL ENTE EN SEVAC	RESULTADO GLOBAL	A. REGISTROS CONTABLES	B. REGISTROS PRESUPUESTARIOS	C. REGISTROS ADMINISTRATIVOS	D. TRANSPARENCIA
INSTITUTO DE EDUCACIÓN PARA ADULTOS DEL ESTADO DE YUCATÁN	PARAESTATALES	100.00%	100.00%	100.00%	100.00%	100.00%
INSTITUTO DE INFRAESTRUCTURA CARRETERA DE YUCATÁN	PARAESTATALES	100.00%	100.00%	100.00%	100.00%	100.00%
INSTITUTO DE MOVILIDAD Y DESARROLLO URBANO TERRITORIAL	PARAESTATALES	96.38%	97.86%	99.42%	86.25%	100.00%
INSTITUTO DE SEGURIDAD JURÍDICA PATRIMONIAL DE YUCATÁN	PARAESTATALES	100.00%	100.00%	100.00%	100.00%	100.00%
INSTITUTO DE SEGURIDAD SOCIAL DE LOS TRABAJADORES DEL ESTADO DE YUCATÁN	PARAESTATALES	91.28%	92.00%	95.83%	77.08%	98.00%
INSTITUTO DE VIVIENDA DEL ESTADO DE YUCATÁN	PARAESTATALES	100.00%	100.00%	100.00%	100.00%	100.00%
INSTITUTO DEL DEPORTE DEL ESTADO DE YUCATÁN	PARAESTATALES	100.00%	100.00%	100.00%	100.00%	100.00%
INSTITUTO PARA EL DESARROLLO DE LA CULTURA MAYA DEL ESTADO DE YUCATÁN	PARAESTATALES	53.68%	31.65%	13.00%	75.00%	100.00%
INSTITUTO PARA EL DESARROLLO Y CERTIFICACIÓN DE LA INFRAESTRUCTURA FÍSICA EDUCATIVA Y ELÉCTRICA DE YUCATÁN	PARAESTATALES	99.17%	99.33%	100.00%	97.00%	100.00%
INSTITUTO PARA LA CONSTRUCCIÓN Y CONSERVACIÓN DE OBRA PÚBLICA EN YUCATÁN	PARAESTATALES	100.00%	100.00%	100.00%	100.00%	100.00%
INSTITUTO PARA LA INCLUSIÓN DE LAS PERSONAS CON DISCAPACIDAD DEL ESTADO DE YUCATÁN	PARAESTATALES	95.56%	94.44%	100.00%	100.00%	90.00%
INSTITUTO PROMOTOR DE FERIAS DE YUCATÁN	PARAESTATALES	98.21%	95.83%	100.00%	100.00%	98.67%
INSTITUTO TECNOLÓGICO SUPERIOR DE MOTUL	PARAESTATALES	93.53%	98.57%	99.14%	96.00%	80.00%
INSTITUTO TECNOLÓGICO SUPERIOR DE VALLADOLID	PARAESTATALES	93.20%	94.38%	100.00%	88.33%	90.00%
INSTITUTO TECNOLÓGICO SUPERIOR DEL SUR DEL ESTADO DE YUCATÁN	PARAESTATALES	98.62%	98.33%	100.00%	96.00%	100.00%
INSTITUTO TECNOLÓGICO SUPERIOR PROGRESO	PARAESTATALES	100.00%	100.00%	100.00%	100.00%	100.00%
INSTITUTO YUCATECO DE EMPRENDEDORES	PARAESTATALES	100.00%	100.00%	100.00%	100.00%	100.00%
JUNTA DE AGUA POTABLE Y ALCANTARILLADO DE YUCATÁN	PARAESTATALES	98.08%	97.37%	100.00%	95.00%	100.00%
JUNTA DE ASISTENCIA PRIVADA DEL ESTADO DE YUCATÁN	PARAESTATALES	100.00%	100.00%	100.00%	100.00%	100.00%
PARQUE CIENTÍFICO Y TECNOLÓGICO DE YUCATÁN	PARAESTATALES	93.39%	94.44%	90.00%	95.00%	93.33%
PATRONATO DE LAS UNIDADES DE SERVICIOS CULTURALES Y TURÍSTICOS DEL ESTADO DE YUCATÁN	PARAESTATALES	81.48%	71.10%	71.75%	86.25%	100.00%
PLANTA INDUSTRIALIZADORA DE REFRESCOS NATURA	PARAESTATALES	100.00%	100.00%	100.00%	100.00%	100.00%
SECRETARÍA EJECUTIVA DEL SISTEMA ESTATAL ANTICORRUPCIÓN	PARAESTATALES	100.00%	100.00%	100.00%	100.00%	100.00%
SECRETARÍA TÉCNICA DE PLANEACIÓN Y EVALUACIÓN	PARAESTATALES	100.00%	100.00%	100.00%	100.00%	100.00%
SERVICIOS DE SALUD DE YUCATÁN	PARAESTATALES	81.45%	84.21%	93.33%	60.83%	84.56%
SISTEMA PARA EL DESARROLLO INTEGRAL DE LA FAMILIA EN YUCATÁN	PARAESTATALES	99.36%	98.17%	100.00%	100.00%	100.00%
SISTEMA TELE YUCATÁN S.A. DE C.V.	PARAESTATALES	99.42%	98.33%	100.00%	100.00%	100.00%
UNIVERSIDAD DE LAS ARTES DE YUCATÁN	PARAESTATALES	98.53%	100.00%	97.67%	95.00%	100.00%
UNIVERSIDAD DE ORIENTE	PARAESTATALES	83.73%	86.13%	93.89%	49.00%	100.00%
UNIVERSIDAD POLITÉCNICA DE YUCATÁN	PARAESTATALES	100.00%	100.00%	100.00%	100.00%	100.00%
UNIVERSIDAD TECNOLÓGICA DEL CENTRO	PARAESTATALES	99.71%	99.17%	100.00%	100.00%	100.00%

NOMBRE DEL ENTE PÚBLICO	CLASIFICACIÓN DEL ENTE EN SEVAC	RESULTADO GLOBAL	A. REGISTROS CONTABLES	B. REGISTROS PRESUPUESTARIOS	C. REGISTROS ADMINISTRATIVOS	D. TRANSPARENCIA
UNIVERSIDAD TECNOLÓGICA DEL MAYAB	PARAESTATALES	97.43%	96.46%	96.00%	99.00%	98.67%
UNIVERSIDAD TECNOLÓGICA DEL PONIENTE	PARAESTATALES	99.33%	100.00%	100.00%	96.67%	100.00%
UNIVERSIDAD TECNOLÓGICA METROPOLITANA	PARAESTATALES	95.74%	99.33%	100.00%	79.86%	100.00%
UNIVERSIDAD TECNOLÓGICA REGIONAL DEL SUR	PARAESTATALES	95.33%	94.00%	100.00%	87.14%	100.00%
31-001 ABALÁ	MUNICIPIOS MAYORES	90.92%	96.00%	97.33%	82.75%	87.00%
31-002 ACANCEH	MUNICIPIOS MAYORES	83.82%	94.96%	90.08%	71.59%	76.67%
31-003 AKIL	MUNICIPIOS MAYORES	94.15%	95.23%	93.33%	92.08%	95.00%
31-004 BACA	MUNICIPIOS MAYORES	96.60%	96.00%	100.00%	90.00%	99.33%
31-005 BOKOBÁ	MUNICIPIOS MAYORES	97.33%	98.00%	98.67%	91.00%	100.00%
31-006 BUCTZOTZ	MUNICIPIOS MAYORES	98.80%	99.33%	100.00%	95.00%	100.00%
31-007 CACALCHÉN	MUNICIPIOS MAYORES	93.50%	95.33%	95.00%	85.00%	96.33%
31-008 CALOTMUL	MUNICIPIOS MAYORES	58.26%	84.49%	94.08%	0.00%	47.00%
31-009 CANSAH CAB	MUNICIPIOS MAYORES	90.29%	92.00%	100.00%	65.69%	98.50%
31-010 CANTAMAYEC	MUNICIPIOS MAYORES	90.28%	89.33%	93.33%	81.57%	95.00%
31-011 CELESTÚN	MUNICIPIOS MAYORES	97.20%	97.33%	100.00%	90.00%	100.00%
31-012 CENOTILLO	MUNICIPIOS MAYORES	80.60%	95.63%	93.33%	37.50%	85.83%
31-013 CONKAL	MUNICIPIOS MAYORES	100.00%	100.00%	100.00%	100.00%	100.00%
31-014 CUNCUNUL	MUNICIPIOS MAYORES	98.94%	98.46%	100.00%	97.00%	100.00%
31-015 CUZAMÁ	MUNICIPIOS MAYORES	95.04%	99.23%	93.33%	95.00%	92.00%
31-016 CHACSINKÍN	MUNICIPIOS MAYORES	92.50%	98.57%	90.67%	91.25%	88.50%
31-017 CHANKOM	MUNICIPIOS MAYORES	94.04%	96.26%	99.57%	76.25%	100.00%
31-018 CHAPAB	MUNICIPIOS MAYORES	87.10%	92.00%	92.00%	71.25%	89.50%
31-019 CHEMAX	MUNICIPIOS MAYORES	98.27%	96.00%	97.33%	100.00%	100.00%
31-020 CHICXULUB PUEBLO	MUNICIPIOS MAYORES	97.10%	100.00%	100.00%	85.48%	100.00%
31-021 CHICHIMILÁ	MUNICIPIOS MAYORES	94.40%	95.24%	98.67%	80.50%	100.00%
31-022 CHIKINDZONOT	MUNICIPIOS MAYORES	90.90%	96.00%	100.00%	82.98%	85.00%
31-023 CHOCHOLÁ	MUNICIPIOS MAYORES	91.30%	94.67%	100.00%	92.00%	81.67%
31-024 CHUMAYEL	MUNICIPIOS MAYORES	96.56%	93.10%	100.00%	93.14%	100.00%
31-025 DZÁN	MUNICIPIOS MAYORES	93.43%	97.06%	97.33%	80.75%	95.67%
31-026 DZEMUL	MUNICIPIOS MAYORES	99.75%	100.00%	100.00%	98.75%	100.00%
31-027 DZIDZANTÚN	MUNICIPIOS MAYORES	98.00%	100.00%	100.00%	90.00%	100.00%

NOMBRE DEL ENTE PÚBLICO	CLASIFICACIÓN DEL ENTE EN SEVAC	RESULTADO GLOBAL	A. REGISTROS CONTABLES	B. REGISTROS PRESUPUESTARIOS	C. REGISTROS ADMINISTRATIVOS	D. TRANSPARENCIA
31-028 DZILAM DE BRAVO	MUNICIPIOS MAYORES	89.75%	96.00%	100.00%	73.50%	87.50%
31-029 DZILAM GONZÁLEZ	MUNICIPIOS MAYORES	99.75%	100.00%	100.00%	98.75%	100.00%
31-030 DZITÁS	MUNICIPIOS MAYORES	96.09%	98.40%	93.33%	89.52%	100.00%
31-031 DZONCAUICH	MUNICIPIOS MAYORES	99.40%	98.00%	100.00%	100.00%	100.00%
31-032 ESPITA	MUNICIPIOS MAYORES	99.61%	99.38%	100.00%	99.00%	100.00%
31-033 HALACHÓ	MUNICIPIOS MAYORES	97.70%	96.43%	98.29%	95.56%	100.00%
31-034 HOCABÁ	MUNICIPIOS MAYORES	80.65%	89.44%	93.33%	58.50%	78.17%
31-035 HOCTÚN	MUNICIPIOS MAYORES	83.51%	96.92%	74.43%	75.54%	81.48%
31-036 HOMÚN	MUNICIPIOS MAYORES	96.40%	96.00%	100.00%	88.00%	100.00%
31-037 HUHÍ	MUNICIPIOS MAYORES	94.99%	99.41%	100.00%	75.86%	100.00%
31-038 HUNUCMÁ	MUNICIPIOS MAYORES	90.18%	93.75%	100.00%	76.50%	89.17%
31-039 IXIL	MUNICIPIOS MAYORES	65.26%	73.60%	83.75%	43.65%	59.00%
31-040 IZAMAL	MUNICIPIOS MAYORES	96.32%	98.00%	91.83%	92.75%	100.00%
31-041 KANASÍN	MUNICIPIOS MAYORES	84.10%	96.47%	80.39%	74.66%	80.50%
31-042 KANTUNIL	MUNICIPIOS MAYORES	94.37%	95.33%	93.33%	93.00%	95.00%
31-043 KAUA	MUNICIPIOS MAYORES	83.24%	88.13%	90.08%	73.17%	80.50%
31-044 KINCHIL	MUNICIPIOS MAYORES	90.80%	92.67%	100.00%	87.50%	85.00%
31-045 KOPOMÁ	MUNICIPIOS MAYORES	79.45%	78.67%	86.67%	83.07%	73.00%
31-046 MAMA	MUNICIPIOS MAYORES	95.59%	96.07%	97.33%	90.50%	97.33%
31-047 MANÍ	MUNICIPIOS MAYORES	94.90%	97.33%	96.00%	89.75%	95.17%
31-048 MAXCANÚ	MUNICIPIOS MAYORES	93.70%	98.00%	96.00%	89.50%	90.67%
31-049 MAYAPÁN	MUNICIPIOS MAYORES	99.55%	99.33%	100.00%	98.75%	100.00%
31-050 MÉRIDA	MUNICIPIOS MAYORES	100.00%	100.00%	100.00%	100.00%	100.00%
31-051 MOCOCHÁ	MUNICIPIOS MAYORES	29.27%	43.67%	80.83%	0.00%	0.00%
31-052 MOTUL	MUNICIPIOS MAYORES	72.29%	95.40%	98.08%	14.00%	70.83%
31-053 MUNA	MUNICIPIOS MAYORES	85.76%	92.78%	100.00%	65.48%	82.77%
31-054 MUXUPIP	MUNICIPIOS MAYORES	77.14%	80.34%	68.92%	67.75%	85.67%
31-055 OPICHÉN	MUNICIPIOS MAYORES	92.33%	90.00%	98.67%	90.00%	92.00%
31-056 OXKUTZCAB	MUNICIPIOS MAYORES	99.34%	100.00%	100.00%	99.00%	98.45%
31-057 PANABÁ	MUNICIPIOS MAYORES	97.08%	100.00%	97.33%	95.56%	95.00%
31-058 PETO	MUNICIPIOS MAYORES	99.80%	100.00%	100.00%	100.00%	99.33%

NOMBRE DEL ENTE PÚBLICO	CLASIFICACIÓN DEL ENTE EN SEVAC	RESULTADO GLOBAL	A. REGISTROS CONTABLES	B. REGISTROS PRESUPUESTARIOS	C. REGISTROS ADMINISTRATIVOS	D. TRANSPARENCIA
31-059 PROGRESO	MUNICIPIOS MAYORES	99.20%	99.00%	100.00%	97.50%	100.00%
31-060 QUINTANA ROO	MUNICIPIOS MAYORES	69.41%	89.75%	86.67%	32.25%	62.33%
31-061 RÍO LAGARTOS	MUNICIPIOS MAYORES	89.15%	92.00%	92.75%	69.50%	97.00%
31-062 SACALUM	MUNICIPIOS MAYORES	95.85%	96.67%	100.00%	88.75%	97.00%
31-063 SAMAHIL	MUNICIPIOS MAYORES	99.60%	99.33%	100.00%	99.00%	100.00%
31-064 SANAHCAT	MUNICIPIOS MAYORES	92.62%	92.67%	100.00%	83.25%	93.90%
31-065 SAN FELIPE	MUNICIPIOS MAYORES	96.40%	98.00%	100.00%	94.00%	94.00%
31-066 SANTA ELENA	MUNICIPIOS MAYORES	84.40%	91.37%	93.33%	68.29%	82.20%
31-067 SEYÉ	MUNICIPIOS MAYORES	92.37%	97.06%	100.00%	83.00%	88.83%
31-068 SINANCHÉ	MUNICIPIOS MAYORES	73.02%	90.00%	93.33%	33.75%	68.67%
31-069 SOTUTA	MUNICIPIOS MAYORES	95.48%	93.75%	100.00%	90.75%	97.33%
31-070 SUCILÁ	MUNICIPIOS MAYORES	94.91%	96.88%	100.00%	81.50%	98.50%
31-071 SUDZAL	MUNICIPIOS MAYORES	87.50%	90.00%	100.00%	75.00%	85.00%
31-072 SUMA	MUNICIPIOS MAYORES	100.00%	100.00%	100.00%	100.00%	100.00%
31-073 TAHDZIÚ	MUNICIPIOS MAYORES	75.02%	82.44%	91.62%	75.75%	56.04%
31-074 TAHMEK	MUNICIPIOS MAYORES	85.76%	85.56%	100.00%	76.57%	82.60%
31-075 TEABO	MUNICIPIOS MAYORES	94.60%	97.33%	100.00%	92.00%	90.00%
31-076 TECOH	MUNICIPIOS MAYORES	95.04%	97.65%	100.00%	87.71%	94.00%
31-077 TEKAL DE VENEGAS	MUNICIPIOS MAYORES	83.20%	93.33%	92.00%	65.50%	79.00%
31-078 TEKANTÓ	MUNICIPIOS MAYORES	68.43%	86.67%	86.67%	18.00%	71.67%
31-079 TEKAX	MUNICIPIOS MAYORES	94.62%	98.67%	97.33%	92.75%	90.00%
31-080 TEKIT	MUNICIPIOS MAYORES	86.75%	93.33%	100.00%	71.25%	81.67%
31-081 TEKOM	MUNICIPIOS MAYORES	92.67%	96.67%	93.33%	82.50%	95.00%
31-082 TELCHAC PUEBLO	MUNICIPIOS MAYORES	92.71%	97.33%	100.00%	76.57%	94.00%
31-083 TELCHAC PUERTO	MUNICIPIOS MAYORES	41.17%	74.67%	87.08%	0.00%	4.50%
31-084 TEMAX	MUNICIPIOS MAYORES	88.54%	95.33%	100.00%	58.71%	94.00%
31-085 TEMOZÓN	MUNICIPIOS MAYORES	86.71%	99.38%	90.00%	56.50%	92.00%
31-086 TEPAKÁN	MUNICIPIOS MAYORES	95.50%	97.33%	100.00%	90.50%	94.00%
31-087 TETIZ	MUNICIPIOS MAYORES	97.06%	93.68%	100.00%	96.75%	98.67%
31-088 TEYA	MUNICIPIOS MAYORES	78.74%	92.19%	94.67%	43.25%	78.33%
31-089 TICUL	MUNICIPIOS MAYORES	97.37%	98.00%	97.33%	92.50%	100.00%

NOMBRE DEL ENTE PÚBLICO	CLASIFICACIÓN DEL ENTE EN SEVAC	RESULTADO GLOBAL	A. REGISTROS CONTABLES	B. REGISTROS PRESUPUESTARIOS	C. REGISTROS ADMINISTRATIVOS	D. TRANSPARENCIA
31-090 TIMUCUY	MUNICIPIOS MAYORES	93.69%	91.40%	97.33%	87.00%	98.00%
31-091 TINUM	MUNICIPIOS MAYORES	98.56%	98.00%	100.00%	97.00%	99.20%
31-092 TIXCACALCUPUL	MUNICIPIOS MAYORES	97.31%	98.00%	98.00%	92.57%	99.33%
31-093 TIXKOKOB	MUNICIPIOS MAYORES	99.39%	99.29%	100.00%	98.00%	100.00%
31-094 TIXMEHUAC	MUNICIPIOS MAYORES	96.90%	96.88%	99.57%	97.64%	94.67%
31-095 TIZIMÍN	MUNICIPIOS MAYORES	96.93%	98.00%	97.33%	93.33%	98.00%
31-096 TIXPÉHUAL	MUNICIPIOS MAYORES	95.30%	96.00%	100.00%	91.50%	94.00%
31-097 TUNKÁS	MUNICIPIOS MAYORES	98.36%	97.86%	100.00%	95.00%	100.00%
31-098 TZUCACAB	MUNICIPIOS MAYORES	99.60%	100.00%	100.00%	98.00%	100.00%
31-099 UAYMA	MUNICIPIOS MAYORES	97.51%	98.00%	100.00%	90.57%	100.00%
31-100 UCÚ	MUNICIPIOS MAYORES	92.67%	94.00%	97.33%	85.00%	93.33%
31-101 UMÁN	MUNICIPIOS MAYORES	99.20%	98.00%	100.00%	99.00%	100.00%
31-102 VALLADOLID	MUNICIPIOS MAYORES	93.77%	94.67%	95.62%	86.25%	96.67%
31-103 XOCHEL	MUNICIPIOS MAYORES	89.70%	90.10%	94.08%	87.50%	87.83%
31-104 YAXCABÁ	MUNICIPIOS MAYORES	80.65%	94.29%	100.00%	20.83%	94.00%
31-105 YAXKUKUL	MUNICIPIOS MAYORES	60.44%	81.08%	83.08%	0.00%	65.00%
31-106 YOBAÍN	MUNICIPIOS MAYORES	97.30%	98.00%	100.00%	89.50%	100.00%
ABASTOS DE MÉRIDA	PARAMUNICIPALES MAYORES	97.57%	95.33%	100.00%	96.00%	100.00%
CENTRAL DE ABASTO DE MÉRIDA	PARAMUNICIPALES MAYORES	93.09%	95.88%	100.00%	75.14%	98.00%
COMITÉ PERMANENTE DEL CARNAVAL DE MÉRIDA	PARAMUNICIPALES MAYORES	100.00%	100.00%	100.00%	100.00%	100.00%
JUNTA INTERMUNICIPAL BIOCULTURAL DEL PUUC	PARAMUNICIPALES MAYORES	86.58%	98.75%	90.00%	57.60%	90.00%
PARADOR TURÍSTICO CENOTE ZACÍ	PARAMUNICIPALES MAYORES	0.00%	0.00%	0.00%	0.00%	0.00%
SERVI-LIMPIA	PARAMUNICIPALES MAYORES	100.00%	100.00%	100.00%	100.00%	100.00%
SISTEMA DE AGUA POTABLE Y ALCANTARILLADO DEL MUNICIPIO DE MOTUL, YUCATÁN	PARAMUNICIPALES MAYORES	74.53%	89.67%	94.08%	31.11%	72.44%
SISTEMA DE AGUA POTABLE Y ALCANTARILLADO DEL MUNICIPIO DE SUCILÁ, YUCATÁN	PARAMUNICIPALES MAYORES	97.94%	98.89%	98.00%	95.33%	98.67%
SISTEMA DE AGUA POTABLE Y ALCANTARILLADO DEL MUNICIPIO DE TICUL, ESTADO DE YUCATÁN	PARAMUNICIPALES MAYORES	96.36%	98.75%	100.00%	84.00%	100.00%
SISTEMA DE AGUA POTABLE Y ALCANTARILLADO DEL MUNICIPIO DE TIMUCUY, YUCATÁN	PARAMUNICIPALES MAYORES	0.00%	0.00%	0.00%	0.00%	0.00%
SISTEMA DE AGUA POTABLE Y ALCANTARILLADO DEL MUNICIPIO DE UMÁN, YUCATÁN	PARAMUNICIPALES MAYORES	94.25%	95.00%	100.00%	80.00%	100.00%
SISTEMA DE AGUA POTABLE Y ALCANTARILLADO DEL MUNICIPIO DE VALLADOLID, YUCATÁN	PARAMUNICIPALES MAYORES	78.73%	93.75%	90.00%	59.60%	64.00%
SISTEMA DE AGUA POTABLE Y ALCANTARILLADO DEL MUNICIPIO DE PROGRESO YUCATÁN	PARAMUNICIPALES MAYORES	96.63%	98.18%	97.33%	94.00%	96.00%
ZONA SUJETA A CONSERVACIÓN ECOLÓGICA DENOMINADA "RESERVA CUXTAL"	PARAMUNICIPALES MAYORES	92.35%	95.83%	89.05%	80.00%	100.00%

NOMBRE DEL ENTE PÚBLICO	CLASIFICACIÓN DEL ENTE EN SEVAC	RESULTADO GLOBAL	A. REGISTROS CONTABLES	B. REGISTROS PRESUPUESTARIOS	C. REGISTROS ADMINISTRATIVOS	D. TRANSPARENCIA
PODER EJECUTIVO DEL ESTADO DE ZACATECAS	PODER EJECUTIVO ESTATAL	99.88%	99.60%	100.00%	100.00%	100.00%
COMISIÓN DE DERECHOS HUMANOS DEL ESTADO DE ZACATECAS	PODERES Y AUTÓNOMOS	100.00%	100.00%	100.00%	100.00%	100.00%
FISCALIA GENERAL DE JUSTICIA DEL ESTADO DE ZACATECAS	PODERES Y AUTÓNOMOS	100.00%	100.00%	100.00%	100.00%	100.00%
INSTITUTO ELECTORAL DEL ESTADO DE ZACATECAS	PODERES Y AUTÓNOMOS	100.00%	100.00%	100.00%	100.00%	100.00%
INSTITUTO REGIONAL DEL PATRIMONIO MUNDIAL	PODERES Y AUTÓNOMOS	100.00%	100.00%	100.00%	100.00%	100.00%
INSTITUTO ZACATECANO DE TRANSPARENCIA, ACCESO A LA INFORMACIÓN Y PROTECCIÓN DE DATOS PERSONALES	PODERES Y AUTÓNOMOS	100.00%	100.00%	100.00%	100.00%	100.00%
PODER JUDICIAL DEL ESTADO DE ZACATECAS	PODERES Y AUTÓNOMOS	100.00%	100.00%	100.00%	100.00%	100.00%
PODER LEGISLATIVO DEL ESTADO DE ZACATECAS	PODERES Y AUTÓNOMOS	100.00%	100.00%	100.00%	100.00%	100.00%
TRIBUNAL DE JUSTICIA ADMINISTRATIVA DEL ESTADO DE ZACATECAS	PODERES Y AUTÓNOMOS	98.21%	95.86%	98.29%	100.00%	100.00%
TRIBUNAL DE JUSTICIA ELECTORAL DEL ESTADO DE ZACATECAS	PODERES Y AUTÓNOMOS	99.09%	97.83%	100.00%	99.23%	100.00%
TRIBUNAL DE JUSTICIA LABORAL BUROCRATICA DEL ESTADO DE ZACATECAS	PODERES Y AUTÓNOMOS	98.33%	100.00%	100.00%	100.00%	93.33%
UNIVERSIDAD AUTÓNOMA DE ZACATECAS "FRANCISCO GARCÍA SALINAS"	PODERES Y AUTÓNOMOS	95.21%	98.97%	100.00%	85.38%	94.00%
CENTRO DE CONCILIACION LABORAL DEL ESTADO DE ZACATECAS	PARAESTATALES	100.00%	100.00%	100.00%	100.00%	100.00%
COLEGIO DE BACHILLERES DEL ESTADO DE ZACATECAS	PARAESTATALES	96.75%	94.12%	99.42%	94.62%	100.00%
COLEGIO DE EDUCACIÓN PROFESIONAL TÉCNICA DEL ESTADO DE ZACATECAS	PARAESTATALES	97.37%	100.00%	99.42%	90.77%	97.33%
COLEGIO DE ESTUDIOS CIENTIFICOS Y TECNOLÓGICOS DEL ESTADO DE ZACATECAS	PARAESTATALES	95.44%	93.13%	99.42%	89.78%	100.00%
COMISION ESTATAL DE LA DEFENSA DEL CONTRIBUYENTE	PARAESTATALES	100.00%	100.00%	100.00%	100.00%	100.00%
CONSEJO ESTATAL DE DESARROLLO ECONÓMICO DEL ESTADO DE ZACATECAS	PARAESTATALES	99.24%	97.83%	100.00%	100.00%	100.00%
CONSEJO ZACATECANO DE CIENCIA, TECNOLOGÍA E INNOVACIÓN	PARAESTATALES	100.00%	100.00%	100.00%	100.00%	100.00%
ESCUELA ESTATAL DE CONSERVACIÓN Y RESTAURACIÓN DE ZACATECAS "REFUGIO REYES"	PARAESTATALES	99.54%	99.57%	100.00%	98.46%	100.00%
FIDEICOMISO FONDO PLATA ZACATECAS	PARAESTATALES	77.70%	62.74%	76.00%	77.69%	100.00%
FIDEICOMISO ZACATECAS	PARAESTATALES	100.00%	100.00%	100.00%	100.00%	100.00%
INSTITUTO DE CAPACITACIÓN PARA EL TRABAJO EN EL ESTADO DE ZACATECAS	PARAESTATALES	100.00%	100.00%	100.00%	100.00%	100.00%
INSTITUTO DE CULTURA FÍSICA Y DEPORTE DEL ESTADO DE ZACATECAS	PARAESTATALES	94.85%	97.83%	100.00%	83.08%	96.00%
INSTITUTO DE LA DEFENSORÍA PÚBLICA	PARAESTATALES	100.00%	100.00%	100.00%	100.00%	100.00%
INSTITUTO DE LA JUVENTUD DEL ESTADO DE ZACATECAS	PARAESTATALES	97.96%	94.18%	100.00%	100.00%	100.00%
INSTITUTO DE SEGURIDAD Y SERVICIOS SOCIALES DE LOS TRABAJADORES DEL ESTADO DE ZACATECAS	PARAESTATALES	100.00%	100.00%	100.00%	100.00%	100.00%
INSTITUTO DE SELECCIÓN Y CAPACITACIÓN DEL ESTADO DE ZACATECAS	PARAESTATALES	83.79%	74.01%	82.67%	81.76%	100.00%
INSTITUTO PARA LA ATENCIÓN E INCLUSIÓN DE LAS PERSONAS CON DISCAPACIDAD	PARAESTATALES	94.86%	92.06%	89.81%	99.23%	99.33%
INSTITUTO TECNOLÓGICO SUPERIOR DE FRESNILLO	PARAESTATALES	93.21%	100.00%	100.00%	66.04%	100.00%
INSTITUTO TECNOLÓGICO SUPERIOR DE JEREZ	PARAESTATALES	81.41%	100.00%	98.83%	75.71%	46.00%



RESULTADOS DEL SEGUNDO PERIODO 2023  
ZACATECAS

NOMBRE DEL ENTE PÚBLICO	CLASIFICACIÓN DEL ENTE EN SEVAC	RESULTADO GLOBAL	A. REGISTROS CONTABLES	B. REGISTROS PRESUPUESTARIOS	C. REGISTROS ADMINISTRATIVOS	D. TRANSPARENCIA
INSTITUTO TECNOLÓGICO SUPERIOR DE LORETO	PARAESTATALES	95.99%	94.39%	100.00%	89.78%	100.00%
INSTITUTO TECNOLÓGICO SUPERIOR DE NOCHISTLAN	PARAESTATALES	67.66%	69.54%	74.50%	30.44%	89.33%
INSTITUTO TECNOLÓGICO SUPERIOR ZACATECAS NORTE	PARAESTATALES	99.17%	100.00%	100.00%	100.00%	96.67%
INSTITUTO TECNOLÓGICO SUPERIOR ZACATECAS OCCIDENTE	PARAESTATALES	88.63%	90.92%	100.00%	91.32%	74.19%
INSTITUTO TECNOLÓGICO SUPERIOR ZACATECAS SUR	PARAESTATALES	95.59%	96.36%	97.33%	91.98%	96.00%
INSTITUTO ZACATECANO DE CULTURA "RAMÓN LÓPEZ VELARDE"	PARAESTATALES	100.00%	100.00%	100.00%	100.00%	100.00%
INSTITUTO ZACATECANO DE EDUCACIÓN PARA ADULTOS	PARAESTATALES	100.00%	100.00%	100.00%	100.00%	100.00%
INSTITUTO ZACATECANO PARA LA CONSTRUCCION DE ESCUELAS	PARAESTATALES	99.69%	99.57%	100.00%	99.23%	100.00%
JUNTA DE PROTECCIÓN Y CONSERVACIÓN DE MONUMENTOS Y ZONAS TÍPICAS DEL ESTADO	PARAESTATALES	99.69%	100.00%	100.00%	98.46%	100.00%
SECRETARÍA EJECUTIVA DEL SISTEMA ESTATAL ANTICORRUPCIÓN	PARAESTATALES	100.00%	100.00%	100.00%	100.00%	100.00%
SERVICIOS DE SALUD DE ZACATECAS	PARAESTATALES	88.86%	95.92%	100.00%	53.96%	98.00%
SISTEMA ESTATAL PARA EL DESARROLLO INTEGRAL DE LA FAMILIA	PARAESTATALES	99.85%	99.57%	100.00%	100.00%	100.00%
SISTEMA ZACATECANO DE RADIO Y TELEVISIÓN	PARAESTATALES	97.04%	99.13%	95.99%	92.42%	98.67%
UNIVERSIDAD POLITÉCNICA DE ZACATECAS	PARAESTATALES	99.83%	100.00%	100.00%	100.00%	99.33%
UNIVERSIDAD POLITÉCNICA DEL SUR DE ZACATECAS	PARAESTATALES	96.26%	97.16%	100.00%	86.26%	100.00%
UNIVERSIDAD TECNOLÓGICA DEL ESTADO DE ZACATECAS	PARAESTATALES	96.65%	99.33%	100.00%	96.92%	90.00%
32-005 CALERA DE VICTOR ROSALES	MUNICIPIOS MAYORES	96.47%	94.07%	100.00%	91.25%	100.00%
32-010 FRESNILLO	MUNICIPIOS MAYORES	98.28%	99.60%	100.00%	100.00%	94.67%
32-017 GUADALUPE	MUNICIPIOS MAYORES	100.00%	100.00%	100.00%	100.00%	100.00%
32-020 JEREZ	MUNICIPIOS MAYORES	100.00%	100.00%	100.00%	100.00%	100.00%
32-024 LORETO	MUNICIPIOS MAYORES	100.00%	100.00%	100.00%	100.00%	100.00%
32-034 NOCHISTLÁN DE MEJÍA	MUNICIPIOS MAYORES	76.41%	78.33%	91.43%	77.79%	63.57%
32-036 OJOCALIENTE	MUNICIPIOS MAYORES	57.02%	95.00%	86.67%	55.91%	0.00%
32-038 PINOS	MUNICIPIOS MAYORES	95.88%	99.60%	100.00%	100.00%	86.67%
32-039 RÍO GRANDE	MUNICIPIOS MAYORES	98.77%	97.73%	98.25%	100.00%	99.33%
32-042 SOMBRERETE	MUNICIPIOS MAYORES	73.98%	91.20%	93.33%	32.31%	71.64%
32-048 TLALTENANGO DE SÁNCHEZ ROMÁN	MUNICIPIOS MAYORES	56.75%	57.33%	90.42%	15.38%	61.31%
32-049 VALPARAÍSO	MUNICIPIOS MAYORES	82.07%	82.53%	81.76%	82.79%	81.33%
32-051 VILLA DE COS	MUNICIPIOS MAYORES	98.03%	98.00%	100.00%	96.15%	98.00%
32-055 VILLANUEVA	MUNICIPIOS MAYORES	98.87%	98.80%	100.00%	96.15%	100.00%
32-056 ZACATECAS	MUNICIPIOS MAYORES	100.00%	100.00%	100.00%	100.00%	100.00%



NOMBRE DEL ENTE PÚBLICO	CLASIFICACIÓN DEL ENTE EN SEVAC	RESULTADO GLOBAL	A. REGISTROS CONTABLES	B. REGISTROS PRESUPUESTARIOS	C. REGISTROS ADMINISTRATIVOS	D. TRANSPARENCIA
JUNTA INTERMUNICIPAL DE AGUA POTABLE Y ALCANTARILLADO DE ZACATECAS	PARAMUNICIPALES MAYORES	100.00%	100.00%	100.00%	100.00%	100.00%
JUNTA INTERMUNICIPAL PARA LA OPERACIÓN DEL RELLENO SANITARIO JIORESA	PARAMUNICIPALES MAYORES	88.64%	91.90%	97.08%	63.64%	97.33%
SISTEMA DE AGUA POTABLE ALCANTARILLADO Y SANEAMIENTO DE VALPARAISO	PARAMUNICIPALES MAYORES	80.39%	80.95%	80.27%	80.00%	80.00%
SISTEMA DE AGUA POTABLE Y ALCANTARILLADO DE CALERA	PARAMUNICIPALES MAYORES	100.00%	100.00%	100.00%	100.00%	100.00%
SISTEMA DE AGUA POTABLE, ALCANTARILLADO Y SANEAMIENTO DE LORETO-SAN MARCOS	PARAMUNICIPALES MAYORES	64.20%	100.00%	47.08%	7.27%	73.33%
SISTEMA DE AGUA POTABLE, ALCANTARILLADO Y SANEAMIENTO DE PINOS	PARAMUNICIPALES MAYORES	98.83%	96.67%	100.00%	100.00%	100.00%
SISTEMA DE AGUA POTABLE, ALCANTARILLADO Y SANEAMIENTO DE FRESNILLO	PARAMUNICIPALES MAYORES	99.04%	100.00%	100.00%	98.55%	97.33%
SISTEMA MUNICIPAL DE AGUA POTABLE ALCANTARILLADO Y SANEAMIENTO DE TLALTENANGO DE SÁNCHEZ ROMÁN	PARAMUNICIPALES MAYORES	100.00%	100.00%	100.00%	100.00%	100.00%
SISTEMA MUNICIPAL DE AGUA POTABLE ALCANTARILLADO Y SANEAMIENTO DE VILLANUEVA	PARAMUNICIPALES MAYORES	94.06%	97.62%	93.00%	81.45%	100.00%
SISTEMA MUNICIPAL DE AGUA POTABLE DE VILLA DE COS, ZAC.	PARAMUNICIPALES MAYORES	98.60%	98.80%	100.00%	95.09%	100.00%
SISTEMA MUNICIPAL DE AGUA POTABLE Y ALCANTARILLADO DE JEREZ	PARAMUNICIPALES MAYORES	100.00%	100.00%	100.00%	100.00%	100.00%
SISTEMA MUNICIPAL DE AGUA POTABLE Y ALCANTARILLADO DE NOCHISTLÁN DE MEJÍA, ZAC.	PARAMUNICIPALES MAYORES	87.71%	87.02%	87.37%	80.55%	94.67%
SISTEMA MUNICIPAL DE AGUA POTABLE Y ALCANTARILLADO DE OJOCALIENTE	PARAMUNICIPALES MAYORES	74.50%	94.16%	85.65%	40.89%	64.95%
SISTEMA MUNICIPAL DE AGUA POTABLE Y ALCANTARILLADO Y SANEAMIENTO DE RÍO GRANDE	PARAMUNICIPALES MAYORES	100.00%	100.00%	100.00%	100.00%	100.00%
32-001 APOZOL	MUNICIPIOS MENORES	43.87%	90.67%	42.00%	41.35%	0.00%
32-002 APULCO	MUNICIPIOS MENORES	0.00%	0.00%	0.00%	0.00%	0.00%
32-003 ATOLINGA	MUNICIPIOS MENORES	100.00%	100.00%	100.00%	100.00%	100.00%
32-004 BENITO JUÁREZ	MUNICIPIOS MENORES	95.40%	90.53%	91.20%	100.00%	100.00%
32-006 CAÑITAS DE FELIPE PESCADOR	MUNICIPIOS MENORES	50.53%	87.87%	64.00%	41.83%	10.00%
32-007 CONCEPCIÓN DEL ORO	MUNICIPIOS MENORES	98.58%	99.60%	100.00%	97.50%	97.33%
32-008 CUAUHTÉMOC	MUNICIPIOS MENORES	94.24%	95.87%	96.00%	87.40%	96.00%
32-009 CHALCHIHUITES	MUNICIPIOS MENORES	98.33%	97.60%	100.00%	99.23%	97.33%
32-011 TRINIDAD GARCÍA DE LA CADENA	MUNICIPIOS MENORES	94.18%	95.33%	85.60%	92.31%	100.00%
32-012 GENARO CODINA	MUNICIPIOS MENORES	90.79%	100.00%	100.00%	57.95%	97.33%
32-013 GENERAL ENRIQUE ESTRADA	MUNICIPIOS MENORES	77.14%	99.20%	100.00%	46.92%	60.00%
32-014 GENERAL FRANCISCO R. MURGUÍA	MUNICIPIOS MENORES	0.00%	0.00%	0.00%	0.00%	0.00%
32-015 EL PLATEADO DE JOAQUÍN AMARO	MUNICIPIOS MENORES	40.42%	51.67%	100.00%	24.58%	0.00%
32-016 GENERAL PÁNFILO NATERA	MUNICIPIOS MENORES	66.15%	74.67%	90.00%	43.75%	56.67%
32-018 HUANUSCO	MUNICIPIOS MENORES	79.12%	80.00%	78.00%	77.60%	80.00%
32-019 JALPA	MUNICIPIOS MENORES	86.46%	89.54%	90.00%	72.98%	90.00%
32-021 JIMÉNEZ DEL TÉUL	MUNICIPIOS MENORES	92.45%	85.73%	100.00%	83.65%	100.00%

NOMBRE DEL ENTE PÚBLICO	CLASIFICACIÓN DEL ENTE EN SEVAC	RESULTADO GLOBAL	A. REGISTROS CONTABLES	B. REGISTROS PRESUPUESTARIOS	C. REGISTROS ADMINISTRATIVOS	D. TRANSPARENCIA
32-022 JUAN ALDAMA	MUNICIPIOS MENORES	99.28%	97.60%	100.00%	100.00%	100.00%
32-023 JUCHIPILA	MUNICIPIOS MENORES	100.00%	100.00%	100.00%	100.00%	100.00%
32-025 LUIS MOYA	MUNICIPIOS MENORES	76.34%	95.87%	88.00%	36.92%	75.33%
32-026 MAZAPIL	MUNICIPIOS MENORES	88.02%	95.20%	100.00%	90.29%	71.33%
32-027 MELCHOR OCAMPO	MUNICIPIOS MENORES	72.92%	75.07%	85.60%	57.40%	72.67%
32-028 MEZQUITIL DEL ORO	MUNICIPIOS MENORES	44.87%	89.60%	76.00%	13.94%	0.00%
32-029 MIGUEL AUZA	MUNICIPIOS MENORES	99.34%	99.33%	100.00%	97.69%	100.00%
32-030 MOMAX	MUNICIPIOS MENORES	27.06%	41.07%	38.40%	2.31%	22.00%
32-031 MONTE ESCOBEDO	MUNICIPIOS MENORES	98.83%	99.60%	100.00%	98.75%	97.33%
32-032 MORELOS	MUNICIPIOS MENORES	100.00%	100.00%	100.00%	100.00%	100.00%
32-033 MOYAHUA DE ESTRADA	MUNICIPIOS MENORES	85.63%	96.13%	97.60%	91.35%	63.33%
32-035 NORIA DE ÁNGELES	MUNICIPIOS MENORES	93.16%	92.13%	95.60%	92.98%	92.67%
32-037 PÁNUCO	MUNICIPIOS MENORES	66.33%	89.33%	80.80%	36.83%	53.33%
32-040 SAÍN ALTO	MUNICIPIOS MENORES	99.60%	98.67%	100.00%	100.00%	100.00%
32-041 EL SALVADOR	MUNICIPIOS MENORES	77.04%	92.67%	95.20%	30.00%	80.67%
32-043 SUSTICACÁN	MUNICIPIOS MENORES	94.47%	96.00%	100.00%	78.37%	100.00%
32-044 TABASCO	MUNICIPIOS MENORES	95.71%	99.60%	100.00%	79.13%	100.00%
32-045 TEPECHTLÁN	MUNICIPIOS MENORES	100.00%	100.00%	100.00%	100.00%	100.00%
32-046 TEPETONGO	MUNICIPIOS MENORES	66.25%	100.00%	100.00%	61.25%	13.33%
32-047 TEÚL DE GONZÁLEZ ORTEGA	MUNICIPIOS MENORES	97.89%	98.00%	100.00%	98.46%	96.00%
32-050 VETAGRANDE	MUNICIPIOS MENORES	100.00%	100.00%	100.00%	100.00%	100.00%
32-052 VILLA GARCÍA	MUNICIPIOS MENORES	97.00%	96.67%	100.00%	100.00%	93.33%
32-053 VILLA GONZÁLEZ ORTEGA	MUNICIPIOS MENORES	87.86%	96.27%	100.00%	57.88%	91.33%
32-054 VILLA HIDALGO	MUNICIPIOS MENORES	67.62%	100.00%	100.00%	88.08%	0.00%
32-057 TRANCOSO	MUNICIPIOS MENORES	28.60%	38.67%	10.00%	0.00%	50.00%
32-058 SANTA MARÍA DE LA PAZ	MUNICIPIOS MENORES	100.00%	100.00%	100.00%	100.00%	100.00%
SISTEMA DE AGUA POTABLE , ALCANTARILLADO Y SANEAMIENTO DE JALPA	PARAMUNICIPALES MENORES	93.84%	97.14%	100.00%	79.20%	96.00%
SISTEMA DE AGUA POTABLE ALCANTARILLADO Y SANEAMIENTO DE MONTE ESCOBEDO	PARAMUNICIPALES MENORES	100.00%	100.00%	100.00%	100.00%	100.00%
SISTEMA DE AGUA POTABLE DE POZO DE GAMBOA, PÁNUCO, ZACATECAS.	PARAMUNICIPALES MENORES	0.00%	0.00%	0.00%	0.00%	0.00%
SISTEMA DE AGUA POTABLE DEL MUNICIPIO DE TEPECHTLÁN, ZAC.	PARAMUNICIPALES MENORES	100.00%	100.00%	100.00%	100.00%	100.00%
SISTEMA DE AGUA POTABLE Y ALCANTARILLADO DE MIGUEL AUZA	PARAMUNICIPALES MENORES	97.05%	96.67%	98.00%	93.09%	100.00%



RESULTADOS DEL SEGUNDO PERIODO 2023  
ZACATECAS

NOMBRE DEL ENTE PÚBLICO	CLASIFICACIÓN DEL ENTE EN SEVAC	RESULTADO GLOBAL	A. REGISTROS CONTABLES	B. REGISTROS PRESUPUESTARIOS	C. REGISTROS ADMINISTRATIVOS	D. TRANSPARENCIA
SISTEMA DE AGUA POTABLE Y ALCANTARILLADO DE SAN ANTONIO DEL CIPRÉS, PÁNUCO, ZAC.	PARAMUNICIPALES MENORES	86.10%	100.00%	100.00%	88.00%	54.00%
SISTEMA DE AGUA POTABLE Y ALCANTARILLADO DE VILLA GONZÁLEZ ORTEGA, ZAC.	PARAMUNICIPALES MENORES	0.00%	0.00%	0.00%	0.00%	0.00%
SISTEMA DE AGUA POTABLE, ALCANTARILLADO Y SANEAMIENTO DE APOZOL	PARAMUNICIPALES MENORES	100.00%	100.00%	100.00%	100.00%	100.00%
SISTEMA DE AGUA POTABLE, ALCANTARILLADO Y SANEAMIENTO DE CUAUHTÉMOC, ZACATECAS	PARAMUNICIPALES MENORES	71.97%	95.52%	96.00%	84.18%	10.00%
SISTEMA DE AGUA POTABLE, ALCANTARILLADO Y SANEAMIENTO DE HUANUSCO	PARAMUNICIPALES MENORES	100.00%	100.00%	100.00%	100.00%	100.00%
SISTEMA DE AGUA POTABLE, ALCANTARILLADO Y SANEAMIENTO DE LUIS MOYA	PARAMUNICIPALES MENORES	92.98%	98.38%	100.00%	72.73%	96.00%
SISTEMA DE AGUA POTABLE, ALCANTARILLADO Y SANEAMIENTO DE PÁNUCO, ZACATECAS	PARAMUNICIPALES MENORES	79.68%	87.38%	100.00%	78.00%	54.00%
SISTEMA DE AGUA POTABLE, ALCANTARILLADO Y SANEAMIENTO DE TABASCO, ZACATECAS	PARAMUNICIPALES MENORES	99.18%	99.33%	100.00%	97.09%	100.00%
SISTEMA DE AGUA POTABLE, ALCANTARILLADO Y SANEAMIENTO DE TEÚL DE GONZÁLEZ ORTEGA, ZAC.	PARAMUNICIPALES MENORES	42.83%	50.95%	15.00%	10.00%	80.00%
SISTEMA DE AGUA POTABLE, ALCANTARILLADO Y SANEAMIENTO DE TRANCOSO, ZACATECAS	PARAMUNICIPALES MENORES	96.55%	100.00%	100.00%	82.73%	100.00%
SISTEMA DE AGUA POTABLE, ALCANTARILLADO Y SANEAMIENTO DE VILLA GARCIA	PARAMUNICIPALES MENORES	100.00%	100.00%	100.00%	100.00%	100.00%
SISTEMA MUNICIPAL DE AGUA POTABLE Y ALCANTARILLADO DE JUAN ALDAMA	PARAMUNICIPALES MENORES	99.67%	99.05%	100.00%	100.00%	100.00%
SISTEMA MUNICIPAL DE AGUA POTABLE, ALCANTARILLADO Y SANEAMIENTO DE GENERAL ENRIQUE ESTRADA	PARAMUNICIPALES MENORES	99.71%	100.00%	100.00%	98.55%	100.00%
SISTEMA MUNICIPAL DE AGUA POTABLE, ALCANTARILLADO Y SANEAMIENTO DE GENERAL PÁNFILO NATERA	PARAMUNICIPALES MENORES	97.42%	100.00%	100.00%	87.09%	100.00%
SISTEMA OPERADOR DE AGUA POTABLE Y ALCANTARILLADO DE JUCHIPILA	PARAMUNICIPALES MENORES	68.77%	86.19%	10.00%	58.00%	100.00%

## **V. RESULTADO POR ENTIDAD FEDERATIVA DEL TERCER PERIODO 2023**

NOMBRE DEL ENTE PÚBLICO	CLASIFICACIÓN DEL ENTE EN SEVAC	RESULTADO GLOBAL	D. TRANSPARENCIA	E. CUENTA PÚBLICA
PODER EJECUTIVO DEL ESTADO DE AGUASCALIENTES	Poder Ejecutivo Estatal	96.32%	99.56%	94.16%
COMISIÓN ESTATAL DE DERECHOS HUMANOS DE AGUASCALIENTES	Poderes y Autónomos	100.00%	100.00%	-
FISCALÍA GENERAL DEL ESTADO DE AGUASCALIENTES	Poderes y Autónomos	100.00%	100.00%	-
H. CONGRESO DEL ESTADO DE AGUASCALIENTES	Poderes y Autónomos	98.44%	98.44%	-
H. SUPREMO TRIBUNAL DE JUSTICIA DEL ESTADO DE AGUASCALIENTES	Poderes y Autónomos	100.00%	100.00%	-
INSTITUTO DE TRANSPARENCIA DEL ESTADO DE AGUASCALIENTES	Poderes y Autónomos	100.00%	100.00%	-
INSTITUTO ESTATAL ELECTORAL DE AGUASCALIENTES	Poderes y Autónomos	100.00%	100.00%	-
ÓRGANO SUPERIOR DE FISCALIZACIÓN DEL ESTADO DE AGUASCALIENTES	Poderes y Autónomos	100.00%	100.00%	-
TRIBUNAL ELECTORAL DEL ESTADO DE AGUASCALIENTES	Poderes y Autónomos	100.00%	100.00%	-
BURÓ DE CONGRESOS Y VISITANTES DE AGUASCALIENTES	Paraestatales	98.22%	98.22%	-
CENTRO DEL CONCILIACIÓN LABORAL DEL ESTADO DE AGUASCALIENTES	Paraestatales	100.00%	100.00%	-
COLEGIO DE EDUCACIÓN PROFESIONAL TÉCNICA DEL ESTADO DE AGUASCALIENTES	Paraestatales	100.00%	100.00%	-
COLEGIO DE ESTUDIOS CIENTÍFICOS Y TECNOLÓGICOS DEL ESTADO DE AGUASCALIENTES	Paraestatales	100.00%	100.00%	-
COMISIÓN ESTATAL DE ARBITRAJE MÉDICO PARA EL ESTADO DE AGUASCALIENTES	Paraestatales	100.00%	100.00%	-
ESCUELA NORMAL DE AGUASCALIENTES	Paraestatales	100.00%	100.00%	-
FIDEICOMISO COMPLEJO TRES CENTURIAS	Paraestatales	100.00%	100.00%	-
FIDEICOMISO DE BECAS PARA ESTUDIANTES DE INSTITUCIONES PÚBLICAS DE EDUCACIÓN SUPERIOR UBICADAS EN EL ESTADO DE AGUASCALIENTES	Paraestatales	100.00%	100.00%	-
FIDEICOMISO DE INVERSIÓN Y ADMINISTRACIÓN PARA EL DESARROLLO ECONÓMICO DEL ESTADO DE AGUASCALIENTES	Paraestatales	100.00%	100.00%	-
FIDEICOMISO DESARROLLOS INDUSTRIALES DE AGUASCALIENTES	Paraestatales	100.00%	100.00%	-
INSTITUTO AGUASCALENTENSE DE LA JUVENTUD	Paraestatales	100.00%	100.00%	-
INSTITUTO AGUASCALENTENSE DE LAS MUJERES	Paraestatales	100.00%	100.00%	-
INSTITUTO AGUASCALENTENSE DE LAS PERSONAS ADULTAS MAYORES	Paraestatales	100.00%	100.00%	-
INSTITUTO AGUASCALENTENSE DE LAS PERSONAS MIGRANTES	Paraestatales	100.00%	100.00%	-
INSTITUTO CULTURAL DE AGUASCALIENTES	Paraestatales	98.00%	98.00%	-
INSTITUTO DE ASESORÍA Y DEFENSORÍA PÚBLICA DEL ESTADO DE AGUASCALIENTES	Paraestatales	90.00%	90.00%	-
INSTITUTO DE CAPACITACIÓN PARA EL TRABAJO DEL ESTADO DE AGUASCALIENTES	Paraestatales	100.00%	100.00%	-
INSTITUTO DE CIENCIA Y TECNOLOGÍA DEL ESTADO DE AGUASCALIENTES	Paraestatales	100.00%	100.00%	-
INSTITUTO DE EDUCACIÓN DE AGUASCALIENTES	Paraestatales	100.00%	100.00%	-
INSTITUTO DE INFRAESTRUCTURA FÍSICA EDUCATIVA DEL ESTADO DE AGUASCALIENTES	Paraestatales	100.00%	100.00%	-
INSTITUTO DE SEGURIDAD Y SERVICIOS SOCIALES PARA LOS SERVIDORES PÚBLICOS DE ESTADO DE AGUASCALIENTES	Paraestatales	100.00%	100.00%	-
INSTITUTO DE SERVICIOS DE SALUD DEL ESTADO DE AGUASCALIENTES	Paraestatales	100.00%	100.00%	-

NOMBRE DEL ENTE PÚBLICO	CLASIFICACIÓN DEL ENTE EN SEVAC	RESULTADO GLOBAL	D. TRANSPARENCIA	E. CUENTA PÚBLICA
INSTITUTO DE VIVIENDA SOCIAL Y ORDENAMIENTO DE LA PROPIEDAD	Paraestatales	100.00%	100.00%	-
INSTITUTO DEL AGUA DEL ESTADO	Paraestatales	100.00%	100.00%	-
INSTITUTO DEL DEPORTE DEL ESTADO DE AGUASCALIENTES	Paraestatales	100.00%	100.00%	-
INSTITUTO ESTATAL DE SEGURIDAD PÚBLICA	Paraestatales	100.00%	100.00%	-
INSTITUTO PARA LA EDUCACIÓN DE LAS PERSONAS JÓVENES Y ADULTAS DE AGUASCALIENTES	Paraestatales	100.00%	100.00%	-
PATRONATO DE LA FERIA NACIONAL DE SAN MARCOS	Paraestatales	100.00%	100.00%	-
PROCURADURÍA ESTATAL DE PROTECCIÓN AL AMBIENTE	Paraestatales	100.00%	100.00%	-
RADIO Y TELEVISIÓN DE AGUASCALIENTES	Paraestatales	100.00%	100.00%	-
SECRETARÍA EJECUTIVA DEL SISTEMA ESTATAL ANTICORRUPCIÓN	Paraestatales	100.00%	100.00%	-
SISTEMA DE FINANCIAMIENTO DE AGUASCALIENTES	Paraestatales	100.00%	100.00%	-
SISTEMA PARA EL DESARROLLO INTEGRAL DE LA FAMILIA DEL ESTADO DE AGUASCALIENTES	Paraestatales	100.00%	100.00%	-
UNIVERSIDAD AUTÓNOMA DE AGUASCALIENTES	Paraestatales	100.00%	100.00%	-
UNIVERSIDAD POLITÉCNICA DE AGUASCALIENTES	Paraestatales	100.00%	100.00%	-
UNIVERSIDAD TECNOLÓGICA DE AGUASCALIENTES	Paraestatales	100.00%	100.00%	-
UNIVERSIDAD TECNOLÓGICA DE CALVILLO	Paraestatales	100.00%	100.00%	-
UNIVERSIDAD TECNOLÓGICA DEL NORTE DE AGUASCALIENTES	Paraestatales	100.00%	100.00%	-
UNIVERSIDAD TECNOLÓGICA EL RETOÑO	Paraestatales	100.00%	100.00%	-
UNIVERSIDAD TECNOLÓGICA METROPOLITANA DE AGUASCALIENTES	Paraestatales	100.00%	100.00%	-
01-001 AGUASCALIENTES	Municipios Mayores	99.83%	100.00%	99.71%
01-002 ASIENTOS	Municipios Mayores	81.14%	94.17%	72.46%
01-003 CALVILLO	Municipios Mayores	99.58%	99.50%	99.64%
01-005 JESÚS MARÍA	Municipios Mayores	95.82%	97.50%	94.71%
01-006 PABELLON DE ARTEAGA	Municipios Mayores	100.00%	100.00%	100.00%
01-007 RINCÓN DE ROMOS	Municipios Mayores	100.00%	100.00%	100.00%
01-011 SAN FRANCISCO DE LOS ROMO	Municipios Mayores	100.00%	100.00%	100.00%
ACADEMIA TAURINA DEL MUNICIPIO DE AGUASCALIENTES "ALFONSO RAMÍREZ EL CALESERO"	Paramunicipales mayores	90.00%	90.00%	-
COMISIÓN CIUDADANA DE AGUA POTABLE Y ALCANTARILLADO DEL MUNICIPIO DE AGUASCALIENTES	Paramunicipales mayores	100.00%	100.00%	-
COMISIÓN DE AGUA POTABLE Y ALCANTARILLADO DEL MUNICIPIO DE PABELLÓN DE ARTEAGA	Paramunicipales mayores	100.00%	100.00%	-
COMISIÓN DE AGUA POTABLE, ALCANTARILLADO Y SANEAMIENTO DEL MUNICIPIO DE JESÚS MARÍA	Paramunicipales mayores	100.00%	100.00%	-
INSTITUTO MUNICIPAL AGUASCALIENTENSE PARA LA CULTURA	Paramunicipales mayores	98.00%	98.00%	-
INSTITUTO MUNICIPAL DE LA JUVENTUD DE AGUASCALIENTES	Paramunicipales mayores	90.00%	90.00%	-



RESULTADOS DEL TERCER PERIODO 2023  
AGUASCALIENTES

NOMBRE DEL ENTE PÚBLICO	CLASIFICACIÓN DEL ENTE EN SEVAC	RESULTADO GLOBAL	D. TRANSPARENCIA	E. CUENTA PÚBLICA
INSTITUTO MUNICIPAL DE LA MUJER DE AGUASCALIENTES	Paramunicipales mayores	97.11%	97.11%	-
INSTITUTO MUNICIPAL DE PLANEACIÓN Y EVALUACIÓN DE AGUASCALIENTES	Paramunicipales mayores	98.00%	98.00%	-
ORGANISMO OPERADOR DE AGUA DEL MUNICIPIO DE SAN FRANCISCO DE LOS ROMO	Paramunicipales mayores	100.00%	100.00%	-
ORGANISMO OPERADOR DE AGUA POTABLE, ALCANTARILLADO Y SANEAMIENTO DEL MUNICIPIO DE RINCON DE ROMOS	Paramunicipales mayores	100.00%	100.00%	-
ORGANISMO OPERADOR DE SERVICIOS DE AGUA DE CALVILLO	Paramunicipales mayores	100.00%	100.00%	-
01-004 COSÍO	Municipios Menores	92.87%	100.00%	88.12%
01-008 SAN JOSÉ DE GRACIA	Municipios Menores	91.32%	87.22%	94.06%
01-009 TEPEZALÁ	Municipios Menores	88.12%	100.00%	80.20%
01-010 EL LLANO	Municipios Menores	31.64%	67.22%	7.92%

NOMBRE DEL ENTE PÚBLICO	CLASIFICACIÓN DEL ENTE EN SEVAC	RESULTADO GLOBAL	D. TRANSPARENCIA	E. CUENTA PÚBLICA
PODER EJECUTIVO DEL ESTADO DE BAJA CALIFORNIA	Poder Ejecutivo Estatal	100.00%	100.00%	100.00%
AUDITORIA SUPERIOR DEL ESTADO DE BAJA CALIFORNIA	Poderes y Autónomos	100.00%	100.00%	-
COMISIÓN ESTATAL DE LOS DERECHOS HUMANOS DEL ESTADO DE BAJA CALIFORNIA	Poderes y Autónomos	100.00%	100.00%	-
FISCALIA GENERAL DEL ESTADO DE BAJA CALIFORNIA	Poderes y Autónomos	100.00%	100.00%	-
INSTITUTO DE TRANSPARENCIA, ACCESO A LA INFORMACIÓN PÚBLICA Y PROTECCIÓN DE DATOS PERSONALES DEL ESTADO DE BAJA CALIFORNIA	Poderes y Autónomos	100.00%	100.00%	-
INSTITUTO ESTATAL ELECTORAL DE BAJA CALIFORNIA	Poderes y Autónomos	100.00%	100.00%	-
PODER JUDICIAL DEL ESTADO DE BAJA CALIFORNIA	Poderes y Autónomos	100.00%	100.00%	-
PODER LEGISLATIVO DEL ESTADO DE BAJA CALIFORNIA	Poderes y Autónomos	100.00%	100.00%	-
TRIBUNAL DE JUSTICIA ELECTORAL DEL ESTADO DE BAJA CALIFORNIA	Poderes y Autónomos	100.00%	100.00%	-
TRIBUNAL ESTATAL DE JUSTICIA ADMINISTRATIVA DE BAJA CALIFORNIA	Poderes y Autónomos	100.00%	100.00%	-
ADMINISTRACIÓN PORTUARIA INTEGRAL DEL ESTADO DE BAJA CALIFORNIA	Paraestatales	100.00%	100.00%	-
ADMINISTRADORA DE LA VÍA CORTA TIJUANA-TECATE	Paraestatales	100.00%	100.00%	-
CENTRO DE CONCILIACIÓN LABORAL DEL ESTADO DE BAJA CALIFORNIA	Paraestatales	100.00%	100.00%	-
CENTRO DE JUSTICIA PARA LAS MUJERES DEL ESTADO DE BAJA CALIFORNIA	Paraestatales	100.00%	100.00%	-
CENTRO METROPOLITANO DE CONVENCIONES TIJUANA-PLAYAS DE ROSARITO-TECATE	Paraestatales	100.00%	100.00%	-
COLEGIO DE BACHILLERES DEL ESTADO DE BAJA CALIFORNIA	Paraestatales	100.00%	100.00%	-
COLEGIO DE EDUCACIÓN PROFESIONAL TÉCNICA DEL ESTADO DE BAJA CALIFORNIA	Paraestatales	100.00%	100.00%	-
COLEGIO DE ESTUDIOS CIENTÍFICOS Y TECNOLÓGICOS DEL ESTADO DE BAJA CALIFORNIA	Paraestatales	100.00%	100.00%	-
COMISIÓN DE ARBITRAJE MÉDICO DEL ESTADO DE BAJA CALIFORNIA	Paraestatales	100.00%	100.00%	-
COMISIÓN ESTATAL DE ENERGÍA DE BAJA CALIFORNIA	Paraestatales	100.00%	100.00%	-
COMISIÓN ESTATAL DE SERVICIOS PÚBLICOS DE ENSENADA	Paraestatales	100.00%	100.00%	-
COMISIÓN ESTATAL DE SERVICIOS PÚBLICOS DE MEXICALI	Paraestatales	100.00%	100.00%	-
COMISIÓN ESTATAL DE SERVICIOS PÚBLICOS DE TECATE	Paraestatales	100.00%	100.00%	-
COMISIÓN ESTATAL DE SERVICIOS PÚBLICOS DE TIJUANA	Paraestatales	100.00%	100.00%	-
COMISIÓN ESTATAL DEL AGUA DE BAJA CALIFORNIA	Paraestatales	100.00%	100.00%	-
COMISIÓN ESTATAL DEL SISTEMA PENITENCIARIO DE BAJA CALIFORNIA	Paraestatales	95.00%	95.00%	-
COMITÉ DE PLANEACIÓN PARA EL DESARROLLO DEL ESTADO DE BAJA CALIFORNIA	Paraestatales	100.00%	100.00%	-
FIDEICOMISO FONDO DE GARANTÍAS COMPLEMENTARIAS Y CRÉDITOS PUENTE	Paraestatales	100.00%	100.00%	-
FIDEICOMISO HSBC MÉXICO, S.A. F/138509 FIARUM	Paraestatales	100.00%	100.00%	-
FIDEICOMISO PÚBLICO PARA LA PROMOCIÓN TURÍSTICA DEL ESTADO DE BAJA CALIFORNIA	Paraestatales	100.00%	100.00%	-
INSTITUTO DE CAPACITACIÓN EN ALTA TECNOLOGÍA DEL ESTADO DE BAJA CALIFORNIA	Paraestatales	100.00%	100.00%	-



NOMBRE DEL ENTE PÚBLICO	CLASIFICACIÓN DEL ENTE EN SEVAC	RESULTADO GLOBAL	D. TRANSPARENCIA	E. CUENTA PÚBLICA
INSTITUTO DE CULTURA DE BAJA CALIFORNIA	Paraestatales	100.00%	100.00%	-
INSTITUTO DE LA INFRAESTRUCTURA FÍSICA EDUCATIVA DE BAJA CALIFORNIA	Paraestatales	100.00%	100.00%	-
INSTITUTO DE LA JUVENTUD DE BAJA CALIFORNIA	Paraestatales	100.00%	100.00%	-
INSTITUTO DE LA MUJER PARA EL ESTADO DE BAJA CALIFORNIA	Paraestatales	100.00%	100.00%	-
INSTITUTO DE MOVILIDAD SUSTENTABLE DEL ESTADO DE BAJA CALIFORNIA	Paraestatales	100.00%	100.00%	-
INSTITUTO DE PSIQUIATRÍA DEL ESTADO DE BAJA CALIFORNIA	Paraestatales	100.00%	100.00%	-
INSTITUTO DE SEGURIDAD Y SERVICIOS SOCIALES DE LOS TRABAJADORES DEL GOBIERNO Y MUNICIPIOS DEL ESTADO DE BAJA CALIFORNIA	Paraestatales	100.00%	100.00%	-
INSTITUTO DE SERVICIOS DE SALUD PÚBLICA (ISESALUD) DEL ESTADO DE BAJA CALIFORNIA	Paraestatales	100.00%	100.00%	-
INSTITUTO DE SERVICIOS EDUCATIVOS Y PEDAGÓGICOS DE BAJA CALIFORNIA	Paraestatales	100.00%	100.00%	-
INSTITUTO DEL DEPORTE Y LA CULTURA FÍSICA DE BAJA CALIFORNIA	Paraestatales	100.00%	100.00%	-
INSTITUTO PARA EL DESARROLLO INMOBILIARIO Y DE LA VIVIENDA PARA EL ESTADO DE BAJA CALIFORNIA	Paraestatales	100.00%	100.00%	-
JUNTA DE URBANIZACIÓN DEL ESTADO DE BAJA CALIFORNIA	Paraestatales	100.00%	100.00%	-
SECRETARÍA EJECUTIVA DEL SISTEMA ESTATAL ANTICORRUPCIÓN DE BAJA CALIFORNIA	Paraestatales	100.00%	100.00%	-
SISTEMA PARA EL DESARROLLO INTEGRAL DE LA FAMILIA DE BAJA CALIFORNIA	Paraestatales	100.00%	100.00%	-
UNIDAD DE ESPECIALIDADES MÉDICAS DE BAJA CALIFORNIA	Paraestatales	100.00%	100.00%	-
UNIVERSIDAD AUTÓNOMA DE BAJA CALIFORNIA	Paraestatales	100.00%	100.00%	-
UNIVERSIDAD INTERCULTURAL DE BAJA CALIFORNIA	Paraestatales	100.00%	100.00%	-
UNIVERSIDAD POLITÉCNICA DE BAJA CALIFORNIA	Paraestatales	100.00%	100.00%	-
UNIVERSIDAD TECNOLÓGICA DE TIJUANA	Paraestatales	100.00%	100.00%	-
02-001 ENSENADA	Municipios Mayores	99.77%	100.00%	99.62%
02-002 MEXICALI	Municipios Mayores	100.00%	100.00%	100.00%
02-003 TECATE	Municipios Mayores	73.82%	83.28%	67.52%
02-004 TIJUANA	Municipios Mayores	93.81%	97.00%	91.68%
02-005 PLAYAS DE ROSARITO	Municipios Mayores	99.68%	100.00%	99.46%
02-006 MUNICIPIO DE SAN QUINTIN	Municipios Mayores	98.22%	95.56%	100.00%
BIENESTAR SOCIAL MUNICIPAL	Paramunicipales mayores	100.00%	100.00%	-
CENTRO SOCIAL CÍVICO Y CULTURAL RIVIERA DE ENSENADA	Paramunicipales mayores	100.00%	100.00%	-
COMISIÓN DE DESARROLLO INDUSTRIAL DE MEXICALI	Paramunicipales mayores	100.00%	100.00%	-
COMITÉ DE PLANEACION PARA EL DESARROLLO DEL MUNICIPIO DE PLAYAS DE ROSARITO, BAJA CALIFORNIA	Paramunicipales mayores	100.00%	100.00%	-
COMITÉ DE PLANEACIÓN PARA EL DESARROLLO MUNICIPAL (COPLADEM), DEL MUNICIPIO DE ENSENADA, B.C.	Paramunicipales mayores	100.00%	100.00%	-
COMITÉ DE PLANEACIÓN PARA EL DESARROLLO MUNICIPAL DE MEXICALI	Paramunicipales mayores	100.00%	100.00%	-



RESULTADOS DEL TERCER PERIODO 2023  
BAJA CALIFORNIA

NOMBRE DEL ENTE PÚBLICO	CLASIFICACIÓN DEL ENTE EN SEVAC	RESULTADO GLOBAL	D. TRANSPARENCIA	E. CUENTA PÚBLICA
COMITÉ DE TURISMO Y CONVENCIONES DE PLAYAS DE ROSARITO, BAJA CALIFORNIA	Paramunicipales mayores	99.00%	99.00%	-
COMITÉ DE TURISMO Y CONVENCIONES DEL MUNICIPIO DE MEXICALI, BAJA CALIFORNIA (COTUCO)	Paramunicipales mayores	100.00%	100.00%	-
COMITÉ DE TURISMO Y CONVENCIONES DEL MUNICIPIO DE TIJUANA, ESTADO DE BAJA CALIFORNIA	Paramunicipales mayores	100.00%	100.00%	-
CONSEJO DE URBANIZACIÓN MUNICIPAL DE ENSENADA	Paramunicipales mayores	100.00%	100.00%	-
CONSEJO DE URBANIZACIÓN MUNICIPAL DE MEXICALI, BAJA CALIFORNIA	Paramunicipales mayores	100.00%	100.00%	-
DESARROLLO INTEGRAL DE LA FAMILIA DE MEXICALI	Paramunicipales mayores	100.00%	100.00%	-
DESARROLLO SOCIAL MUNICIPAL	Paramunicipales mayores	100.00%	100.00%	-
FIDEICOMISO MUNICIPAL PARA EL DESARROLLO URBANO DE ENSENADA	Paramunicipales mayores	85.44%	85.44%	-
FIDEICOMISO PARA EL DESARROLLO URBANO DE MEXICALI	Paramunicipales mayores	100.00%	100.00%	-
FIDEICOMISO PARA LA CONSTRUCCIÓN Y ADMINISTRACIÓN DEL CENTRO COMERCIAL LA BUFADORA	Paramunicipales mayores	100.00%	100.00%	-
FIDEICOMISO PROMOTORA MUNICIPAL DE TIJUANA	Paramunicipales mayores	97.78%	97.78%	-
INSTITUTO DE ARTE Y CULTURA DE ROSARITO, BAJA CALIFORNIA	Paramunicipales mayores	100.00%	100.00%	-
INSTITUTO DE LA MUJER PARA EL MUNICIPIO DE MEXICALI, BAJA CALIFORNIA	Paramunicipales mayores	100.00%	100.00%	-
INSTITUTO DE PLANEACIÓN DEL DESARROLLO MUNICIPAL DE TECATE, BAJA CALIFORNIA	Paramunicipales mayores	100.00%	100.00%	-
INSTITUTO DE PROMOCIÓN DEL DESARROLLO URBANO DE TECATE, BAJA CALIFORNIA	Paramunicipales mayores	97.22%	97.22%	-
INSTITUTO METROPOLITANO DE INVESTIGACIÓN Y PLANEACIÓN DE ENSENADA	Paramunicipales mayores	100.00%	100.00%	-
INSTITUTO METROPOLITANO DE PLANEACIÓN DE TIJUANA	Paramunicipales mayores	100.00%	100.00%	-
INSTITUTO MUNICIPAL CONTRA LAS ADICCIONES DEL MUNICIPIO DE TIJUANA, BAJA CALIFORNIA	Paramunicipales mayores	100.00%	100.00%	-
INSTITUTO MUNICIPAL DE ARTE Y CULTURA	Paramunicipales mayores	96.67%	96.67%	-
INSTITUTO MUNICIPAL DE ARTE Y CULTURA DE MEXICALI	Paramunicipales mayores	100.00%	100.00%	-
INSTITUTO MUNICIPAL DE ARTE Y CULTURA DE TECATE	Paramunicipales mayores	100.00%	100.00%	-
INSTITUTO MUNICIPAL DE CULTURA Y DESARROLLO HUMANO DE ENSENADA	Paramunicipales mayores	100.00%	100.00%	-
INSTITUTO MUNICIPAL DE INVESTIGACIÓN Y PLANEACIÓN URBANA DE MEXICALI	Paramunicipales mayores	100.00%	100.00%	-
INSTITUTO MUNICIPAL DE LA JUVENTUD DE ENSENADA	Paramunicipales mayores	100.00%	100.00%	-
INSTITUTO MUNICIPAL DE LA JUVENTUD DE MEXICALI, BAJA CALIFORNIA	Paramunicipales mayores	100.00%	100.00%	-
INSTITUTO MUNICIPAL DE LA JUVENTUD DE TECATE, BAJA CALIFORNIA	Paramunicipales mayores	98.86%	98.86%	-
INSTITUTO MUNICIPAL DE LA JUVENTUD DEL MUNICIPIO DE PLAYAS DE ROSARITO, BAJA CALIFORNIA	Paramunicipales mayores	100.00%	100.00%	-
INSTITUTO MUNICIPAL DE LA MUJER DE ENSENADA	Paramunicipales mayores	100.00%	100.00%	-
INSTITUTO MUNICIPAL DE LA MUJER DE PLAYAS ROSARITO, BAJA CALIFORNIA	Paramunicipales mayores	100.00%	100.00%	-
INSTITUTO MUNICIPAL DE LA MUJER DE TECATE, BAJA CALIFORNIA	Paramunicipales mayores	54.00%	54.00%	-
INSTITUTO MUNICIPAL DE LA MUJER DE TIJUANA	Paramunicipales mayores	98.22%	98.22%	-



RESULTADOS DEL TERCER PERIODO 2023  
BAJA CALIFORNIA

NOMBRE DEL ENTE PÚBLICO	CLASIFICACIÓN DEL ENTE EN SEVAC	RESULTADO GLOBAL	D. TRANSPARENCIA	E. CUENTA PÚBLICA
INSTITUTO MUNICIPAL DE PARTICIPACIÓN CIUDADANA DE TIJUANA, BAJA CALIFORNIA	Paramunicipales mayores	100.00%	100.00%	-
INSTITUTO MUNICIPAL DE PLANEACION PARA EL MUNICIPIO DE PLAYAS DE ROSARITO, B.C.	Paramunicipales mayores	100.00%	100.00%	-
INSTITUTO MUNICIPAL DEL DEPORTE DE PLAYAS DE ROSARITO	Paramunicipales mayores	100.00%	100.00%	-
INSTITUTO MUNICIPAL DEL DEPORTE DE TECATE, BAJA CALIFORNIA	Paramunicipales mayores	86.11%	86.11%	-
INSTITUTO MUNICIPAL DEL DEPORTE DE TIJUANA BAJA CALIFORNIA	Paramunicipales mayores	99.22%	99.22%	-
INSTITUTO MUNICIPAL DEL DEPORTE Y LA CULTURA FISICA DE MEXICALI, BAJA CALIFORNIA	Paramunicipales mayores	100.00%	100.00%	-
INSTITUTO MUNICIPAL DEL DEPORTE Y RECREACIÓN DE ENSENADA, B.C.	Paramunicipales mayores	100.00%	100.00%	-
INSTITUTO MUNICIPAL PARA LA JUVENTUD	Paramunicipales mayores	86.89%	86.89%	-
ORGANISMO MUNICIPAL PARA LA OPERACIÓN DEL SISTEMA DE TRANSPORTE MASIVO URBANO DE PASAJEROS DE TIJUANA, BAJA CALIFORNIA	Paramunicipales mayores	99.11%	99.11%	-
PATRONATO ALIANZA EMPRESARIAL PARA SEGURIDAD PÚBLICA, MEXICALI	Paramunicipales mayores	100.00%	100.00%	-
PATRONATO DARE MEXICALI	Paramunicipales mayores	100.00%	100.00%	-
PATRONATO DE LAS FIESTAS DEL SOL DE LA CIUDAD DE MEXICALI, BAJA CALIFORNIA	Paramunicipales mayores	100.00%	100.00%	-
PATRONATO DEL BOSQUE Y ZOOLOGICO DE LA CIUDAD DE MEXICALI, BAJA CALIFORNIA	Paramunicipales mayores	100.00%	100.00%	-
PATRONATO DEL CENTRO DE DESARROLLO HUMANO INTEGRAL CENTENARIO	Paramunicipales mayores	100.00%	100.00%	-
PATRONATO DEL CENTRO RECREATIVO JUVENTUD 2000 DEL MUNICIPIO DE MEXICALI, BAJA CALIFORNIA	Paramunicipales mayores	100.00%	100.00%	-
PATRONATO DEL PARQUE VICENTE GUERRERO DE LA CIUDAD DE MEXICALI, BAJA CALIFORNIA	Paramunicipales mayores	100.00%	100.00%	-
PATRONATO ESCUADRÓN JUVENIL DEPORTIVO DE SEGURIDAD PÚBLICA MEXICALI	Paramunicipales mayores	100.00%	100.00%	-
PROMOTORA DEL DESARROLLO URBANO DE PLAYAS DE ROSARITO	Paramunicipales mayores	100.00%	100.00%	-
PROTURISMO DE ENSENADA	Paramunicipales mayores	100.00%	100.00%	-
SISTEMA MUNICIPAL DE PARQUES TEMÁTICOS DE TIJUANA	Paramunicipales mayores	99.11%	99.11%	-
SISTEMA MUNICIPAL DEL TRANSPORTE DE MEXICALI, BAJA CALIFORNIA	Paramunicipales mayores	100.00%	100.00%	-
SISTEMA PARA EL DESARROLLO INTEGRAL DE LA FAMILIA EN EL MUNICIPIO DE ENSENADA, BAJA CALIFORNIA	Paramunicipales mayores	91.00%	91.00%	-
SISTEMA PARA EL DESARROLLO INTEGRAL DE LA FAMILIA	Paramunicipales mayores	98.67%	98.67%	-
SISTEMA PARA EL DESARROLLO INTEGRAL DE LA FAMILIA DEL MUNICIPIO DE PLAYAS DE ROSARITO	Paramunicipales mayores	99.22%	99.22%	-
SISTEMA PARA EL DESARROLLO INTEGRAL DE LA FAMILIA DEL MUNICIPIO DE TECATE, BAJA CALIFORNIA	Paramunicipales mayores	95.78%	95.78%	-
02-007 MUNICIPIO DE SAN FELIPE	Municipios Menores	100.00%	100.00%	100.00%



RESULTADOS DEL TERCER PERIODO 2023  
BAJA CALIFORNIA SUR

NOMBRE DEL ENTE PÚBLICO	CLASIFICACIÓN DEL ENTE EN SEVAC	RESULTADO GLOBAL	D. TRANSPARENCIA	E. CUENTA PÚBLICA
SECRETARÍA DE FINANZAS DEL GOBIERNO DEL ESTADO DE BAJA CALIFORNIA SUR	Poder Ejecutivo Estatal	66.81%	85.50%	54.35%
AUDITORIA SUPERIOR DEL ESTADO DE BAJA CALIFORNIA SUR	Poderes y Autónomos	100.00%	100.00%	-
COMISION ESTATAL DE DERECHOS HUMANOS DE BAJA CALIFORNIA SUR	Poderes y Autónomos	100.00%	100.00%	-
CONSEJO DE LA JUDICATURA EN EL ESTADO DE BAJA CALIFORNIA SUR	Poderes y Autónomos	93.33%	93.33%	-
H. CONGRESO DEL ESTADO DE BAJA CALIFORNIA SUR	Poderes y Autónomos	86.67%	86.67%	-
INSTITUTO DE TRANSPARENCIA Y ACCESO A LA INFORMACIÓN PÚBLICA DE BAJA CALIFORNIA SUR	Poderes y Autónomos	100.00%	100.00%	-
INSTITUTO ESTATAL ELECTORAL DE BAJA CALIFORNIA SUR	Poderes y Autónomos	100.00%	100.00%	-
TRIBUNAL ESTATAL ELECTORAL DE BAJA CALIFORNIA SUR	Poderes y Autónomos	100.00%	100.00%	-
ADMINISTRACIÓN PORTUARIA INTEGRAL DE BAJA CALIFORNIA SUR, S.A. DE C.V.	Paraestatales	93.33%	93.33%	-
BENEMÉRITA ESCUELA NORMAL URBANA "PROF. DOMINGO CARBALLO FÉLIX"	Paraestatales	0.00%	0.00%	-
COLEGIO DE BACHILLERES DEL ESTADO DE B.C.S.	Paraestatales	100.00%	100.00%	-
COLEGIO DE ESTUDIOS CIENTÍFICOS Y TECNOLÓGICOS DEL ESTADO DE BCS	Paraestatales	100.00%	100.00%	-
COMISIÓN ESTATAL DEL AGUA	Paraestatales	100.00%	100.00%	-
CONALEP ESTADO DE BAJA CALIFORNIA SUR	Paraestatales	100.00%	100.00%	-
CONSEJO SUDCALIFORNIANO DE CIENCIA Y TECNOLOGÍA	Paraestatales	93.33%	93.33%	-
DRAGADOS DE BAJA CALIFORNIA SUR, S.A. DE C.V.	Paraestatales	93.33%	93.33%	-
FONDO PARA LA PROTECCIÓN DE LOS RECURSOS MARINOS, A.C.	Paraestatales	100.00%	100.00%	-
FONDO SOCIAL PARA EL DESARROLLO DE BAJA CALIFORNIA SUR	Paraestatales	98.22%	98.22%	-
INST TEC SUPERIOR DE CD CONSTITUCIÓN EN EL MPO DE COMONDÚ DEL EDO DE BCS	Paraestatales	0.00%	0.00%	-
INSTITUTO DE CAPACITACIÓN PARA LOS TRABAJADORES DEL ESTADO DE BAJA CALIFORNIA SUR	Paraestatales	0.00%	0.00%	-
INSTITUTO DE SERVICIOS DE SALUD DE BAJA CALIFORNIA SUR	Paraestatales	100.00%	100.00%	-
INSTITUTO ESTATAL DE EDUCACIÓN PARA ADULTOS	Paraestatales	86.00%	86.00%	-
INSTITUTO SUDCALIFORNIANO DE CULTURA	Paraestatales	100.00%	100.00%	-
INSTITUTO TECNOLÓGICO DE ESTUDIOS SUPERIORES DE LOS CABOS	Paraestatales	0.00%	0.00%	-
INSTITUTO TECNOLÓGICO SUPERIOR DE MULECÉ	Paraestatales	0.00%	0.00%	-
PATRONATO DE LA ESCUELA PREPARATORIA "JOSÉ MARÍA MORELOS Y PAVÓN"	Paraestatales	100.00%	100.00%	-
PATRONATO DEL ESTUDIANTE SUDCALIFORNIANO	Paraestatales	100.00%	100.00%	-
PATRONATO PRO-EDUCACIÓN DE LOS ADULTOS DEL ESTADO DE B.C.S., A.C.	Paraestatales	0.00%	0.00%	-
UNIVERSIDAD AUTONOMA DE BAJA CALIFORNIA SUR	Paraestatales	100.00%	100.00%	-
UNIVERSIDAD TECNOLÓGICA DE LA PAZ	Paraestatales	100.00%	100.00%	-
03-001 COMONDÚ	Municipios Mayores	10.21%	18.11%	4.95%



RESULTADOS DEL TERCER PERIODO 2023  
BAJA CALIFORNIA SUR

NOMBRE DEL ENTE PÚBLICO	CLASIFICACIÓN DEL ENTE EN SEVAC	RESULTADO GLOBAL	D. TRANSPARENCIA	E. CUENTA PÚBLICA
03-002 MULEGÉ	Municipios Mayores	15.69%	39.22%	0.00%
03-003 LA PAZ	Municipios Mayores	42.18%	90.44%	10.00%
03-008 LOS CABOS	Municipios Mayores	32.82%	0.00%	54.70%
INSTITUTO MUNICIPAL DE PLANEACIÓN DE LA PAZ BAJA CALIFORNIA SUR	Paramunicipales mayores	0.00%	0.00%	-
ORGANISMO OPERADOR DEL SISTEMA DE AGUA POTABLE ALCANTARILLADO Y SANEAMIENTO	Paramunicipales mayores	0.00%	0.00%	-
ORGANISMO OPERADOR MUNICIPAL DEL SISTEMA DE AGUA POTABLE ALCANTARILLADO Y SANEAMIENTO DE LA PAZ	Paramunicipales mayores	0.00%	0.00%	-
ORGANISMO OPERADOR MUNICIPAL DEL SISTEMA DE AGUA POTABLE, ALCANTARILLADO Y SANEAMIENTO DE LOS CABOS	Paramunicipales mayores	100.00%	100.00%	-
ORGANISMO OPERADOR MUNICIPAL DEL SISTEMA DE AGUA POTABLE, ALCANTARILLADO Y SANEAMIENTO DE MULEGÉ	Paramunicipales mayores	100.00%	100.00%	-
03-009 LORETO	Municipios Menores	34.89%	87.22%	0.00%
ORGANISMO OPERADOR MUNICIPAL DEL SISTEMA DE AGUA POTABLE Y ALCANTARILLADO DE LORETO	Paramunicipales menores	80.00%	80.00%	-

NOMBRE DEL ENTE PÚBLICO	CLASIFICACIÓN DEL ENTE EN SEVAC	RESULTADO GLOBAL	D. TRANSPARENCIA	E. CUENTA PÚBLICA
PODER EJECUTIVO DEL ESTADO DE CAMPECHE	Poder Ejecutivo Estatal	100.00%	100.00%	100.00%
AUDITORÍA SUPERIOR DEL ESTADO DE CAMPECHE	Poderes y Autónomos	100.00%	100.00%	-
COMISIÓN DE DERECHOS HUMANOS DEL ESTADO DE CAMPECHE	Poderes y Autónomos	92.78%	92.78%	-
COMISIÓN DE TRANSPARENCIA Y ACCESO A LA INFORMACIÓN PÚBLICA DEL ESTADO DE CAMPECHE	Poderes y Autónomos	99.22%	99.22%	-
FISCALÍA ESPECIALIZADA EN COMBATE A LA CORRUPCIÓN DEL ESTADO DE CAMPECHE	Poderes y Autónomos	99.22%	99.22%	-
H. CONGRESO DEL ESTADO DE CAMPECHE	Poderes y Autónomos	100.00%	100.00%	-
INSTITUTO ELECTORAL DEL ESTADO DE CAMPECHE	Poderes y Autónomos	95.11%	95.11%	-
PODER JUDICIAL DEL ESTADO DE CAMPECHE	Poderes y Autónomos	99.22%	99.22%	-
TRIBUNAL DE JUSTICIA ADMINISTRATIVA DEL ESTADO DE CAMPECHE	Poderes y Autónomos	98.67%	98.67%	-
TRIBUNAL ELECTORAL DEL ESTADO DE CAMPECHE	Poderes y Autónomos	100.00%	100.00%	-
ADMINISTRACIÓN PORTUARIA INTEGRAL DE CAMPECHE, S.A. DE C.V.	Paraestatales	86.78%	86.78%	-
AGENCIA DE ENERGÍA DEL ESTADO DE CAMPECHE	Paraestatales	89.11%	89.11%	-
AUTORIDAD DEL PATRIMONIO CULTURAL DEL ESTADO DE CAMPECHE	Paraestatales	85.67%	85.67%	-
CENTRO DE CONCILIACIÓN LABORAL DEL ESTADO DE CAMPECHE	Paraestatales	95.00%	95.00%	-
COLEGIO DE BACHILLERES DEL ESTADO DE CAMPECHE	Paraestatales	96.33%	96.33%	-
COLEGIO DE EDUCACIÓN PROFESIONAL TÉCNICA DEL ESTADO DE CAMPECHE	Paraestatales	96.44%	96.44%	-
COLEGIO DE ESTUDIOS CIENTÍFICOS Y TECNOLÓGICOS DEL ESTADO DE CAMPECHE	Paraestatales	97.11%	97.11%	-
COMISIÓN DE AGUA POTABLE Y ALCANTARILLADO DEL ESTADO DE CAMPECHE	Paraestatales	96.33%	96.33%	-
COMISIÓN ESTATAL DE DESARROLLO DE SUELO Y VIVIENDA	Paraestatales	98.44%	98.44%	-
CONSEJO ESTATAL DE INVESTIGACIÓN CIENTÍFICA Y DESARROLLO TECNOLÓGICO DE CAMPECHE	Paraestatales	70.00%	70.00%	-
FIDEICOMISO DE INVERSIÓN DEL IMPUESTO DEL 2% SOBRE NÓMINAS DEL ESTADO	Paraestatales	95.56%	95.56%	-
FIDEICOMISO FONDO ESTATAL DE FOMENTO INDUSTRIAL DEL ESTADO DE CAMPECHE	Paraestatales	90.22%	90.22%	-
FONDO CAMPECHE	Paraestatales	93.78%	93.78%	-
FUNDACIÓN PABLO GARCÍA	Paraestatales	97.11%	97.11%	-
HOSPITAL DR. MANUEL CAMPOS	Paraestatales	87.11%	87.11%	-
HOSPITAL PSIQUIÁTRICO DE CAMPECHE	Paraestatales	97.11%	97.11%	-
INSTITUTO CAMPECHANO	Paraestatales	98.44%	98.44%	-
INSTITUTO DE ACCESO A LA JUSTICIA DEL ESTADO DE CAMPECHE	Paraestatales	86.44%	86.44%	-
INSTITUTO DE CAPACITACIÓN PARA EL TRABAJO DEL ESTADO DE CAMPECHE	Paraestatales	97.11%	97.11%	-
INSTITUTO DE CULTURA Y ARTES DEL ESTADO DE CAMPECHE	Paraestatales	92.78%	92.78%	-
INSTITUTO DE DESARROLLO Y FORMACIÓN SOCIAL DEL ESTADO DE CAMPECHE	Paraestatales	95.78%	95.78%	-

NOMBRE DEL ENTE PÚBLICO	CLASIFICACIÓN DEL ENTE EN SEVAC	RESULTADO GLOBAL	D. TRANSPARENCIA	E. CUENTA PÚBLICA
INSTITUTO DE INFORMACIÓN ESTADÍSTICA, GEOGRÁFICA Y CATASTRAL DEL ESTADO DE CAMPECHE	Paraestatales	97.89%	97.89%	-
INSTITUTO DE LA INFRAESTRUCTURA FÍSICA EDUCATIVA DEL ESTADO DE CAMPECHE	Paraestatales	95.33%	95.33%	-
INSTITUTO DE LA JUVENTUD DEL ESTADO DE CAMPECHE	Paraestatales	99.22%	99.22%	-
INSTITUTO DE LA MUJER DEL ESTADO DE CAMPECHE	Paraestatales	98.67%	98.67%	-
INSTITUTO DE PESCA Y ACUACULTURA DEL ESTADO DE CAMPECHE	Paraestatales	99.22%	99.22%	-
INSTITUTO DE SEGURIDAD Y SERVICIOS SOCIALES DE LOS TRABAJADORES DEL ESTADO DE CAMPECHE	Paraestatales	100.00%	100.00%	-
INSTITUTO DE SERVICIOS DESCENTRALIZADOS DE SALUD PÚBLICA DEL ESTADO DE CAMPECHE	Paraestatales	80.56%	80.56%	-
INSTITUTO DEL DEPORTE DEL ESTADO DE CAMPECHE	Paraestatales	73.33%	73.33%	-
INSTITUTO ESTATAL DE LA EDUCACIÓN PARA LOS ADULTOS DEL ESTADO DE CAMPECHE	Paraestatales	97.89%	97.89%	-
INSTITUTO ESTATAL PARA EL FOMENTO DE LAS ACTIVIDADES ARTESANALES EN CAMPECHE	Paraestatales	98.44%	98.44%	-
INSTITUTO TECNOLÓGICO SUPERIOR DE CALKINÍ EN EL ESTADO DE CAMPECHE	Paraestatales	87.11%	87.11%	-
INSTITUTO TECNOLÓGICO SUPERIOR DE CHAMPOTÓN	Paraestatales	96.56%	96.56%	-
INSTITUTO TECNOLÓGICO SUPERIOR DE ESCÁRCEGA	Paraestatales	98.67%	98.67%	-
INSTITUTO TECNOLÓGICO SUPERIOR DE HOPELCHÉN	Paraestatales	95.11%	95.11%	-
PROMOTORA DE EVENTOS ARTÍSTICOS, CULTURALES Y DE CONVENCIONES DEL ESTADO DE CAMPECHE	Paraestatales	99.22%	99.22%	-
PROMOTORA PARA LA CONSERVACIÓN Y DESARROLLO SUSTENTABLE DEL ESTADO DE CAMPECHE	Paraestatales	93.67%	93.67%	-
RÉGIMEN ESTATAL DE PROTECCIÓN SOCIAL EN SALUD EN CAMPECHE	Paraestatales	93.00%	93.00%	-
SECRETARÍA EJECUTIVA DEL SISTEMA ANTICORRUPCIÓN DEL ESTADO DE CAMPECHE	Paraestatales	99.22%	99.22%	-
SISTEMA DE ATENCIÓN A NIÑOS, NIÑAS Y ADOLESCENTES FARMACODEPENDIENTES DEL ESTADO DE CAMPECHE VIDA NUEVA	Paraestatales	99.22%	99.22%	-
SISTEMA DE TELEVISIÓN Y RADIO DE CAMPECHE	Paraestatales	99.22%	99.22%	-
SISTEMA PARA EL DESARROLLO INTEGRAL DE LA FAMILIA DEL ESTADO DE CAMPECHE	Paraestatales	98.44%	98.44%	-
UNIVERSIDAD AUTÓNOMA DE CAMPECHE	Paraestatales	92.89%	92.89%	-
UNIVERSIDAD AUTÓNOMA DEL CARMEN	Paraestatales	96.11%	96.11%	-
UNIVERSIDAD INTERCULTURAL DE CAMPECHE	Paraestatales	65.67%	65.67%	-
UNIVERSIDAD TECNOLÓGICA DE CALAKMUL	Paraestatales	97.44%	97.44%	-
UNIVERSIDAD TECNOLÓGICA DE CAMPECHE	Paraestatales	92.67%	92.67%	-
UNIVERSIDAD TECNOLÓGICA DE CANDELARIA	Paraestatales	97.11%	97.11%	-
04-001 CALKINÍ	Municipios Mayores	90.54%	91.72%	89.76%
04-002 CAMPECHE	Municipios Mayores	97.35%	94.50%	99.25%
04-003 CARMEN	Municipios Mayores	81.66%	67.00%	91.44%
04-004 CHAMPOTÓN	Municipios Mayores	89.44%	98.67%	83.28%

NOMBRE DEL ENTE PÚBLICO	CLASIFICACIÓN DEL ENTE EN SEVAC	RESULTADO GLOBAL	D. TRANSPARENCIA	E. CUENTA PÚBLICA
04-005 HECELCHAKÁN	Municipios Mayores	97.90%	95.56%	99.47%
04-006 HOPELCHÉN	Municipios Mayores	87.86%	94.56%	83.39%
04-007 PALIZADA	Municipios Mayores	14.36%	6.44%	19.64%
04-008 TENABO	Municipios Mayores	89.93%	82.06%	95.17%
04-009 ESCÁRCEGA	Municipios Mayores	83.09%	82.50%	83.49%
04-010 CALAKMUL	Municipios Mayores	92.16%	92.22%	92.11%
04-011 CANDELARIA	Municipios Mayores	95.89%	94.17%	97.04%
04-012 DZITBALCHÉ	Municipios Mayores	71.08%	64.82%	75.26%
04-013 SEYBAPLAYA	Municipios Mayores	78.81%	76.44%	80.38%
INSTITUTO MUNICIPAL DE LA MUJER I.A.S. DE CARMEN	Paramunicipales mayores	99.22%	99.22%	-
INSTITUTO MUNICIPAL DE LA VIVIENDA DE CARMEN	Paramunicipales mayores	96.00%	96.00%	-
INSTITUTO MUNICIPAL DE PLANEACIÓN DE CARMEN	Paramunicipales mayores	77.33%	77.33%	-
SISTEMA MUNICIPAL DE AGUA POTABLE Y ALCANTARILLADO DE CAMPECHE	Paramunicipales mayores	97.11%	97.11%	-
SISTEMA MUNICIPAL DE AGUA POTABLE Y ALCANTARILLADO DE CARMEN	Paramunicipales mayores	97.22%	97.22%	-
SISTEMA MUNICIPAL DE AGUA POTABLE Y ALCANTARILLADO DE ESCARCEGA	Paramunicipales mayores	80.89%	80.89%	-
SISTEMA MUNICIPAL PARA EL DESARROLLO INTEGRAL DE LA FAMILIA DE CALKINÍ	Paramunicipales mayores	79.22%	79.22%	-
SISTEMA MUNICIPAL PARA EL DESARROLLO INTEGRAL DE LA FAMILIA DE CANDELARIA	Paramunicipales mayores	99.22%	99.22%	-
SISTEMA MUNICIPAL PARA EL DESARROLLO INTEGRAL DE LA FAMILIA DE CHAMPOTÓN	Paramunicipales mayores	48.89%	48.89%	-
SISTEMA MUNICIPAL PARA EL DESARROLLO INTEGRAL DE LA FAMILIA DE ESCARCEGA	Paramunicipales mayores	97.89%	97.89%	-
SISTEMA MUNICIPAL PARA EL DESARROLLO INTEGRAL DE LA FAMILIA DE HECELCHAKÁN	Paramunicipales mayores	79.22%	79.22%	-
SISTEMA MUNICIPAL PARA EL DESARROLLO INTEGRAL DE LA FAMILIA DE TENABO	Paramunicipales mayores	91.78%	91.78%	-
SISTEMA PARA EL DESARROLLO INTEGRAL DE LA FAMILIA DE CARMEN	Paramunicipales mayores	95.11%	95.11%	-
SISTEMA PARA EL DESARROLLO INTEGRAL DE LA FAMILIA DEL MUNICIPIO DE DZITBALCHÉ	Paramunicipales mayores	95.67%	95.67%	-
SISTEMA PARA EL DESARROLLO INTEGRAL DE LA FAMILIA EN EL MUNICIPIO DE CALAKMUL	Paramunicipales mayores	80.00%	80.00%	-
SISTEMA PARA EL DESARROLLO INTEGRAL DE LA FAMILIA EN EL MUNICIPIO DE CAMPECHE	Paramunicipales mayores	95.11%	95.11%	-
SISTEMA PARA EL DESARROLLO INTEGRAL DE LA FAMILIA EN EL MUNICIPIO DE PALIZADA	Paramunicipales mayores	74.67%	74.67%	-
SISTEMA PARA EL DESARROLLO INTEGRAL DE LA FAMILIA EN EL MUNICIPIO DE SEYBAPLAYA	Paramunicipales mayores	80.00%	80.00%	-
SISTEMA PARA EL DESARROLLO INTEGRAL DE LA FAMILIA EN HOPELCHEN	Paramunicipales mayores	99.22%	99.22%	-



NOMBRE DEL ENTE PÚBLICO	CLASIFICACIÓN DEL ENTE EN SEVAC	RESULTADO GLOBAL	D. TRANSPARENCIA	E. CUENTA PÚBLICA
SECRETARÍA DE HACIENDA	Poder Ejecutivo Estatal	100.00%	100.00%	100.00%
COMISIÓN ESTATAL DE LOS DERECHOS HUMANOS	Poderes y Autónomos	100.00%	100.00%	-
CONGRESO DEL ESTADO	Poderes y Autónomos	100.00%	100.00%	-
CONSEJO DE LA JUDICATURA	Poderes y Autónomos	100.00%	100.00%	-
FISCALÍA GENERAL DEL ESTADO	Poderes y Autónomos	100.00%	100.00%	-
INSTITUTO DE ELECCIONES Y PARTICIPACIÓN CIUDADANA	Poderes y Autónomos	100.00%	100.00%	-
INSTITUTO DE TRANSPARENCIA, ACCESO A LA INFORMACIÓN Y PROTECCIÓN DE DATOS PERSONALES DEL ESTADO DE CHIAPAS	Poderes y Autónomos	100.00%	100.00%	-
ÓRGANO DE FISCALIZACIÓN SUPERIOR DEL CONGRESO DEL ESTADO	Poderes y Autónomos	100.00%	100.00%	-
TRIBUNAL ADMINISTRATIVO DEL PODER JUDICIAL DEL ESTADO DE CHIAPAS	Poderes y Autónomos	100.00%	100.00%	-
TRIBUNAL ELECTORAL DEL ESTADO DE CHIAPAS	Poderes y Autónomos	100.00%	100.00%	-
UNIVERSIDAD AUTÓNOMA DE CHIAPAS	Poderes y Autónomos	100.00%	100.00%	-
ARCHIVO GENERAL DEL ESTADO	Paraestatales	100.00%	100.00%	-
CENTRO DE CONCILIACIÓN LABORAL DEL ESTADO DE CHIAPAS	Paraestatales	100.00%	100.00%	-
CENTRO ESTATAL DE CONTROL DE CONFIANZA CERTIFICADO DEL ESTADO DE CHIAPAS	Paraestatales	100.00%	100.00%	-
CENTRO ESTATAL DE PREVENCIÓN SOCIAL DE LA VIOLENCIA Y PARTICIPACIÓN CIUDADANA	Paraestatales	100.00%	100.00%	-
CENTRO REGIONAL DE FORMACIÓN DOCENTE E INVESTIGACIÓN EDUCATIVA	Paraestatales	83.33%	83.33%	-
COLEGIO DE BACHILLERES DE CHIAPAS	Paraestatales	100.00%	100.00%	-
COLEGIO DE EDUCACIÓN PROFESIONAL TÉCNICA DEL ESTADO DE CHIAPAS "CONALEP-CHIAPAS"	Paraestatales	100.00%	100.00%	-
COLEGIO DE ESTUDIOS CIENTÍFICOS Y TECNOLÓGICOS DEL ESTADO DE CHIAPAS	Paraestatales	100.00%	100.00%	-
COMISIÓN DE CAMINOS E INFRAESTRUCTURA HIDRÁULICA	Paraestatales	100.00%	100.00%	-
COMISIÓN EJECUTIVA ESTATAL DE ATENCIÓN A VÍCTIMAS PARA EL ESTADO DE CHIAPAS	Paraestatales	100.00%	100.00%	-
CONSEJERÍA JURÍDICA DEL GOBERNADOR	Paraestatales	100.00%	100.00%	-
CONSEJO ESTATAL PARA LAS CULTURAS Y LAS ARTES DE CHIAPAS	Paraestatales	100.00%	100.00%	-
INSTITUTO CASA DE LAS ARTESANÍAS DE CHIAPAS	Paraestatales	100.00%	100.00%	-
INSTITUTO CHIAPANECO DE EDUCACIÓN PARA JÓVENES Y ADULTOS	Paraestatales	100.00%	100.00%	-
INSTITUTO DE BOMBEROS DEL ESTADO DE CHIAPAS	Paraestatales	97.67%	97.67%	-
INSTITUTO DE CAPACITACIÓN Y VINCULACIÓN TECNOLÓGICA DEL ESTADO DE CHIAPAS	Paraestatales	100.00%	100.00%	-
INSTITUTO DE CIENCIA, TECNOLOGÍA E INNOVACIÓN DEL ESTADO DE CHIAPAS	Paraestatales	100.00%	100.00%	-
INSTITUTO DE COMUNICACIÓN SOCIAL Y RELACIONES PÚBLICAS DEL ESTADO DE CHIAPAS	Paraestatales	100.00%	100.00%	-
INSTITUTO DE LA INFRAESTRUCTURA FÍSICA EDUCATIVA DEL ESTADO DE CHIAPAS	Paraestatales	100.00%	100.00%	-
INSTITUTO DE SALUD	Paraestatales	100.00%	100.00%	-

NOMBRE DEL ENTE PÚBLICO	CLASIFICACIÓN DEL ENTE EN SEVAC	RESULTADO GLOBAL	D. TRANSPARENCIA	E. CUENTA PÚBLICA
INSTITUTO DEL CAFÉ DE CHIAPAS	Paraestatales	100.00%	100.00%	-
INSTITUTO DEL DEPORTE DEL ESTADO DE CHIAPAS	Paraestatales	100.00%	100.00%	-
INSTITUTO DEL PATRIMONIO DEL ESTADO	Paraestatales	100.00%	100.00%	-
INSTITUTO ESTATAL DEL AGUA	Paraestatales	100.00%	100.00%	-
INSTITUTO PARA LA GESTIÓN INTEGRAL DE RIESGOS DE DESASTRES DEL ESTADO DE CHIAPAS	Paraestatales	100.00%	100.00%	-
INSTITUTO TECNOLÓGICO SUPERIOR DE CINTALAPA	Paraestatales	100.00%	100.00%	-
OFICINA DE CONVENCIONES Y VISITANTES	Paraestatales	100.00%	100.00%	-
PROCURADURÍA AMBIENTAL DEL ESTADO DE CHIAPAS	Paraestatales	100.00%	100.00%	-
PROMOTORA DE VIVIENDA CHIAPAS	Paraestatales	100.00%	100.00%	-
SECRETARÍA EJECUTIVA DEL SISTEMA ANTICORRUPCIÓN DEL ESTADO DE CHIAPAS	Paraestatales	100.00%	100.00%	-
SECRETARIADO EJECUTIVO DEL SISTEMA ESTATAL DE SEGURIDAD PÚBLICA	Paraestatales	100.00%	100.00%	-
SISTEMA CHIAPANECO DE RADIO, TELEVISIÓN Y CINEMATOGRAFÍA	Paraestatales	100.00%	100.00%	-
SISTEMA PARA EL DESARROLLO INTEGRAL DE LA FAMILIA DEL ESTADO DE CHIAPAS	Paraestatales	100.00%	100.00%	-
UNIVERSIDAD DE CIENCIAS Y ARTES DE CHIAPAS	Paraestatales	100.00%	100.00%	-
UNIVERSIDAD INTERCULTURAL DE CHIAPAS	Paraestatales	100.00%	100.00%	-
UNIVERSIDAD POLITÉCNICA DE CHIAPAS	Paraestatales	100.00%	100.00%	-
UNIVERSIDAD POLITÉCNICA DE TAPACHULA	Paraestatales	100.00%	100.00%	-
UNIVERSIDAD TECNOLÓGICA DE LA SELVA	Paraestatales	100.00%	100.00%	-
07-001 ACACOYAGUA	Municipios Mayores	100.00%	100.00%	100.00%
07-002 ACALA	Municipios Mayores	72.19%	77.58%	68.59%
07-003 ACAPETAHUA	Municipios Mayores	100.00%	100.00%	100.00%
07-004 ALTAMIRANO	Municipios Mayores	99.58%	98.94%	100.00%
07-005 AMATÁN	Municipios Mayores	87.12%	100.00%	78.53%
07-006 AMATENANGO DE LA FRONTERA	Municipios Mayores	92.35%	88.39%	94.99%
07-007 AMATENANGO DEL VALLE	Municipios Mayores	96.71%	91.78%	100.00%
07-008 ÁNGEL ALBINO CORZO	Municipios Mayores	91.83%	85.67%	95.93%
07-009 ARRIAGA	Municipios Mayores	100.00%	100.00%	100.00%
07-010 BEJUCAL DE OCAMPO	Municipios Mayores	97.24%	93.10%	100.00%
07-011 BELLA VISTA	Municipios Mayores	27.83%	26.98%	28.40%
07-012 BERRIOZÁBAL	Municipios Mayores	99.14%	100.00%	98.56%
07-013 BOCHIL	Municipios Mayores	74.95%	97.22%	60.10%



RESULTADOS DEL TERCER PERIODO 2023  
CHIAPAS

NOMBRE DEL ENTE PÚBLICO	CLASIFICACIÓN DEL ENTE EN SEVAC	RESULTADO GLOBAL	D. TRANSPARENCIA	E. CUENTA PÚBLICA
07-014 EL BOSQUE	Municipios Mayores	100.00%	100.00%	100.00%
07-015 CACAHOATÁN	Municipios Mayores	95.50%	93.61%	96.76%
07-016 CATAZAJÁ	Municipios Mayores	84.78%	83.83%	85.41%
07-017 CINTALAPA	Municipios Mayores	89.36%	91.50%	87.93%
07-018 COAPILLA	Municipios Mayores	98.89%	97.21%	100.00%
07-019 COMITÁN DE DOMÍNGUEZ	Municipios Mayores	100.00%	100.00%	100.00%
07-020 LA CONCORDIA	Municipios Mayores	76.33%	82.41%	72.28%
07-021 COPAINALÁ	Municipios Mayores	88.50%	81.22%	93.36%
07-022 CHALCHIHUITÁN	Municipios Mayores	75.96%	95.39%	63.00%
07-023 CHAMULA	Municipios Mayores	89.32%	89.11%	89.46%
07-024 CHANAL	Municipios Mayores	100.00%	100.00%	100.00%
07-025 CHAPULTENANGO	Municipios Mayores	94.68%	95.63%	94.04%
07-026 CHENALHÓ	Municipios Mayores	95.83%	91.88%	98.47%
07-027 CHIAPA DE CORZO	Municipios Mayores	80.72%	88.30%	75.67%
07-028 CHIAPILLA	Municipios Mayores	95.98%	98.89%	94.04%
07-029 CHICOASÉN	Municipios Mayores	100.00%	100.00%	100.00%
07-030 CHICOMUSELO	Municipios Mayores	82.40%	60.00%	97.33%
07-031 CHILÓN	Municipios Mayores	100.00%	100.00%	100.00%
07-032 ESCUINTLA	Municipios Mayores	95.82%	94.67%	96.60%
07-033 FRANCISCO LEÓN	Municipios Mayores	100.00%	100.00%	100.00%
07-034 FRONTERA COMALAPA	Municipios Mayores	95.82%	93.83%	97.15%
07-035 FRONTERA HIDALGO	Municipios Mayores	95.31%	92.87%	96.93%
07-036 LA GRANDEZA	Municipios Mayores	97.21%	95.00%	98.68%
07-037 HUEHUETÁN	Municipios Mayores	100.00%	100.00%	100.00%
07-038 HUIXTÁN	Municipios Mayores	91.41%	100.00%	85.68%
07-039 HUITIUPÁN	Municipios Mayores	95.57%	92.76%	97.44%
07-040 HUIXTLA	Municipios Mayores	100.00%	100.00%	100.00%
07-041 LA INDEPENDENCIA	Municipios Mayores	100.00%	100.00%	100.00%
07-042 IXHUATÁN	Municipios Mayores	100.00%	100.00%	100.00%
07-043 IXTACOMITÁN	Municipios Mayores	88.12%	70.31%	100.00%
07-044 IXTAPA	Municipios Mayores	100.00%	100.00%	100.00%



RESULTADOS DEL TERCER PERIODO 2023  
CHIAPAS

NOMBRE DEL ENTE PÚBLICO	CLASIFICACIÓN DEL ENTE EN SEVAC	RESULTADO GLOBAL	D. TRANSPARENCIA	E. CUENTA PÚBLICA
07-045 IXTAPANGAJOYA	Municipios Mayores	96.51%	92.89%	98.92%
07-046 JIQUIPILAS	Municipios Mayores	93.35%	92.32%	94.04%
07-047 JITOTOL	Municipios Mayores	100.00%	100.00%	100.00%
07-048 JUÁREZ	Municipios Mayores	82.77%	96.83%	73.40%
07-049 LARRÁINZAR	Municipios Mayores	96.99%	94.76%	98.47%
07-050 LA LIBERTAD	Municipios Mayores	52.45%	50.13%	54.00%
07-051 MAPASTEPEC	Municipios Mayores	93.60%	95.89%	92.08%
07-052 LAS MARGARITAS	Municipios Mayores	99.80%	99.50%	100.00%
07-053 MAZAPA DE MADERO	Municipios Mayores	90.77%	93.94%	88.66%
07-054 MAZATÁN	Municipios Mayores	100.00%	100.00%	100.00%
07-055 METAPA	Municipios Mayores	75.01%	78.00%	73.02%
07-056 MITONTIC	Municipios Mayores	92.57%	92.78%	92.43%
07-057 MOTOZINTLA	Municipios Mayores	100.00%	100.00%	100.00%
07-058 NICOLÁS RUÍZ	Municipios Mayores	97.60%	100.00%	96.00%
07-059 OCOSINGO	Municipios Mayores	100.00%	100.00%	100.00%
07-060 OCOTEPEC	Municipios Mayores	96.37%	93.78%	98.10%
07-061 OCOZOCOAUTLA DE ESPINOSA	Municipios Mayores	76.79%	87.00%	69.99%
07-062 OSTUACÁN	Municipios Mayores	100.00%	100.00%	100.00%
07-063 OSUMACINTA	Municipios Mayores	97.87%	94.67%	100.00%
07-064 OXCHUC	Municipios Mayores	43.75%	38.17%	47.48%
07-065 PALENQUE	Municipios Mayores	98.58%	96.44%	100.00%
07-066 PANTELHÓ	Municipios Mayores	81.61%	83.41%	80.41%
07-067 PANTEPEC	Municipios Mayores	99.35%	100.00%	98.92%
07-068 PICHUCALCO	Municipios Mayores	100.00%	100.00%	100.00%
07-069 PIJIJAPAN	Municipios Mayores	100.00%	100.00%	100.00%
07-070 EL PORVENIR	Municipios Mayores	70.61%	64.02%	75.01%
07-071 VILLA COMALTITLÁN	Municipios Mayores	82.62%	87.67%	79.26%
07-072 PUEBLO NUEVO SOLISTAHUACÁN	Municipios Mayores	100.00%	100.00%	100.00%
07-073 RAYÓN	Municipios Mayores	100.00%	100.00%	100.00%
07-074 REFORMA	Municipios Mayores	99.46%	100.00%	99.09%
07-075 LAS ROSAS	Municipios Mayores	78.15%	74.97%	80.26%



RESULTADOS DEL TERCER PERIODO 2023  
CHIAPAS

NOMBRE DEL ENTE PÚBLICO	CLASIFICACIÓN DEL ENTE EN SEVAC	RESULTADO GLOBAL	D. TRANSPARENCIA	E. CUENTA PÚBLICA
07-076 SABANILLA	Municipios Mayores	62.84%	78.06%	52.70%
07-077 SALTO DE AGUA	Municipios Mayores	100.00%	100.00%	100.00%
07-078 SAN CRISTÓBAL DE LAS CASAS	Municipios Mayores	96.19%	94.56%	97.28%
07-079 SAN FERNANDO	Municipios Mayores	100.00%	100.00%	100.00%
07-080 SILTEPEC	Municipios Mayores	91.21%	89.17%	92.58%
07-081 SIMOJOVEL	Municipios Mayores	100.00%	100.00%	100.00%
07-082 SITALÁ	Municipios Mayores	100.00%	100.00%	100.00%
07-083 SOCOLTENANGO	Municipios Mayores	96.64%	97.67%	95.95%
07-084 SOLOSUCHIAPA	Municipios Mayores	100.00%	100.00%	100.00%
07-085 SOYALÓ	Municipios Mayores	42.40%	82.71%	15.53%
07-086 SUCHIAPA	Municipios Mayores	95.68%	97.75%	94.31%
07-087 SUCHIATE	Municipios Mayores	98.81%	100.00%	98.02%
07-088 SUNUAPA	Municipios Mayores	94.08%	90.49%	96.48%
07-089 TAPACHULA	Municipios Mayores	100.00%	100.00%	100.00%
07-090 TAPALAPA	Municipios Mayores	100.00%	100.00%	100.00%
07-091 TAPILULA	Municipios Mayores	71.17%	88.11%	59.88%
07-092 TECPATÁN	Municipios Mayores	94.21%	98.89%	91.09%
07-093 TENEJAPA	Municipios Mayores	100.00%	100.00%	100.00%
07-094 TEOPISCA	Municipios Mayores	100.00%	100.00%	100.00%
07-096 TILA	Municipios Mayores	100.00%	100.00%	100.00%
07-097 TONALÁ	Municipios Mayores	100.00%	100.00%	100.00%
07-098 TOTOLAPA	Municipios Mayores	100.00%	100.00%	100.00%
07-099 LA TRINITARIA	Municipios Mayores	100.00%	100.00%	100.00%
07-100 TUMBALÁ	Municipios Mayores	98.43%	99.11%	97.98%
07-101 TUXTLA GUTIÉRREZ	Municipios Mayores	100.00%	100.00%	100.00%
07-102 TUXTLA CHICO	Municipios Mayores	97.68%	98.26%	97.30%
07-103 TUZANTÁN	Municipios Mayores	100.00%	100.00%	100.00%
07-104 TZIMOL	Municipios Mayores	100.00%	100.00%	100.00%
07-105 UNIÓN JUÁREZ	Municipios Mayores	81.33%	93.05%	73.52%
07-106 VENUSTIANO CARRANZA	Municipios Mayores	70.75%	73.38%	69.00%
07-107 VILLA CORZO	Municipios Mayores	16.62%	41.56%	0.00%

NOMBRE DEL ENTE PÚBLICO	CLASIFICACIÓN DEL ENTE EN SEVAC	RESULTADO GLOBAL	D. TRANSPARENCIA	E. CUENTA PÚBLICA
07-108 VILLAFLORES	Municipios Mayores	100.00%	100.00%	100.00%
07-109 YAJALÓN	Municipios Mayores	84.08%	84.39%	83.87%
07-110 SAN LUCAS	Municipios Mayores	100.00%	100.00%	100.00%
07-111 ZINACANTÁN	Municipios Mayores	97.30%	97.30%	97.30%
07-112 SAN JUAN CANCUC	Municipios Mayores	100.00%	100.00%	100.00%
07-113 ALDAMA	Municipios Mayores	100.00%	100.00%	100.00%
07-114 BENEMÉRITO DE LAS AMÉRICAS	Municipios Mayores	96.60%	95.56%	97.30%
07-115 MARAVILLA TENEJAPA	Municipios Mayores	100.00%	100.00%	100.00%
07-116 MARQUÉS DE COMILLAS	Municipios Mayores	100.00%	100.00%	100.00%
07-117 MONTECRISTO DE GUERRERO	Municipios Mayores	100.00%	100.00%	100.00%
07-118 SAN ANDRÉS DURAZNAL	Municipios Mayores	96.02%	92.33%	98.47%
07-119 SANTIAGO EL PINAR	Municipios Mayores	87.50%	84.17%	89.73%
07-120 CAPITÁN LUIS ÁNGEL VIDAL	Municipios Mayores	97.51%	93.78%	100.00%
07-121 RINCÓN CHAMULA SAN PEDRO	Municipios Mayores	93.35%	91.29%	94.72%
07-122 EL PARRAL	Municipios Mayores	81.09%	93.13%	73.07%
07-123 EMILIANO ZAPATA	Municipios Mayores	60.05%	66.91%	55.48%
07-124 MEZCALAPA	Municipios Mayores	100.00%	100.00%	100.00%
07-126 HONDURAS DE LA SIERRA	Municipios Mayores	3.65%	2.78%	4.23%
COMITÉ DE AGUA POTABLE Y ALCANTARILLADO DEL MUNICIPIO DE TAPACHULA	Paramunicipales mayores	100.00%	100.00%	-
COMITÉ DE AGUA POTABLE Y ALCANTARILLADO MUNICIPAL DE COMITÁN DE DOMÍNGUEZ	Paramunicipales mayores	100.00%	100.00%	-
SISTEMA DE AGUA POTABLE Y ALCANTARILLADO MUNICIPAL DE ANGEL ALBINO CORZO	Paramunicipales mayores	100.00%	100.00%	-
SISTEMA DE AGUA POTABLE Y ALCANTARILLADO MUNICIPAL DE ARRIAGA	Paramunicipales mayores	98.44%	98.44%	-
SISTEMA DE AGUA POTABLE Y ALCANTARILLADO MUNICIPAL DE BERRIOZÁBAL	Paramunicipales mayores	100.00%	100.00%	-
SISTEMA DE AGUA POTABLE Y ALCANTARILLADO MUNICIPAL DE CHIAPA DE CORZO	Paramunicipales mayores	100.00%	100.00%	-
SISTEMA DE AGUA POTABLE Y ALCANTARILLADO MUNICIPAL DE CINTALAPA DE FIGUEROA	Paramunicipales mayores	100.00%	100.00%	-
SISTEMA DE AGUA POTABLE Y ALCANTARILLADO MUNICIPAL DE FRONTERA HIDALGO	Paramunicipales mayores	80.00%	80.00%	-
SISTEMA DE AGUA POTABLE Y ALCANTARILLADO MUNICIPAL DE HUIXTLA	Paramunicipales mayores	100.00%	100.00%	-
SISTEMA DE AGUA POTABLE Y ALCANTARILLADO MUNICIPAL DE LA TRINITARIA	Paramunicipales mayores	100.00%	100.00%	-
SISTEMA DE AGUA POTABLE Y ALCANTARILLADO MUNICIPAL DE LAS MARGARITAS	Paramunicipales mayores	100.00%	100.00%	-
SISTEMA DE AGUA POTABLE Y ALCANTARILLADO MUNICIPAL DE LAS ROSAS	Paramunicipales mayores	95.67%	95.67%	-
SISTEMA DE AGUA POTABLE Y ALCANTARILLADO MUNICIPAL DE MAPASTEPEC	Paramunicipales mayores	96.44%	96.44%	-



RESULTADOS DEL TERCER PERIODO 2023  
CHIAPAS

NOMBRE DEL ENTE PÚBLICO	CLASIFICACIÓN DEL ENTE EN SEVAC	RESULTADO GLOBAL	D. TRANSPARENCIA	E. CUENTA PÚBLICA
SISTEMA DE AGUA POTABLE Y ALCANTARILLADO MUNICIPAL DE MOTOZINTLA	Paramunicipales mayores	100.00%	100.00%	-
SISTEMA DE AGUA POTABLE Y ALCANTARILLADO MUNICIPAL DE OCOSINGO	Paramunicipales mayores	70.22%	70.22%	-
SISTEMA DE AGUA POTABLE Y ALCANTARILLADO MUNICIPAL DE OCOZOCOAUTLA DE ESPINOSA	Paramunicipales mayores	100.00%	100.00%	-
SISTEMA DE AGUA POTABLE Y ALCANTARILLADO MUNICIPAL DE PALENQUE	Paramunicipales mayores	100.00%	100.00%	-
SISTEMA DE AGUA POTABLE Y ALCANTARILLADO MUNICIPAL DE PICHUCALCO	Paramunicipales mayores	100.00%	100.00%	-
SISTEMA DE AGUA POTABLE Y ALCANTARILLADO MUNICIPAL DE PIJIJAPAN	Paramunicipales mayores	100.00%	100.00%	-
SISTEMA DE AGUA POTABLE Y ALCANTARILLADO MUNICIPAL DE REFORMA	Paramunicipales mayores	88.56%	88.56%	-
SISTEMA DE AGUA POTABLE Y ALCANTARILLADO MUNICIPAL DE SAN CRISTÓBAL DE LAS CASAS	Paramunicipales mayores	100.00%	100.00%	-
SISTEMA DE AGUA POTABLE Y ALCANTARILLADO MUNICIPAL DE SUCHIATE	Paramunicipales mayores	100.00%	100.00%	-
SISTEMA DE AGUA POTABLE Y ALCANTARILLADO MUNICIPAL DE TONALÁ	Paramunicipales mayores	100.00%	100.00%	-
SISTEMA DE AGUA POTABLE Y ALCANTARILLADO MUNICIPAL DE TUXTLA CHICO	Paramunicipales mayores	100.00%	100.00%	-
SISTEMA DE AGUA POTABLE Y ALCANTARILLADO MUNICIPAL DE VENUSTIANO CARRANZA	Paramunicipales mayores	62.67%	62.67%	-
SISTEMA DE AGUA POTABLE Y ALCANTARILLADO MUNICIPAL DE VILLA COMALTITLÁN	Paramunicipales mayores	100.00%	100.00%	-
SISTEMA DE AGUA POTABLE Y ALCANTARILLADO MUNICIPAL DE VILLAFLORES	Paramunicipales mayores	100.00%	100.00%	-
SISTEMA DE AGUA POTABLE Y ALCANTARILLADO MUNICIPAL DE YAJALÓN	Paramunicipales mayores	100.00%	100.00%	-
SISTEMA MUNICIPAL DE AGUA POTABLE Y ALCANTARILLADO DE TUXTLA GUTIERREZ	Paramunicipales mayores	100.00%	100.00%	-

NOMBRE DEL ENTE PÚBLICO	CLASIFICACIÓN DEL ENTE EN SEVAC	RESULTADO GLOBAL	D. TRANSPARENCIA	E. CUENTA PÚBLICA
SECRETARÍA DE HACIENDA DEL ESTADO DE CHIHUAHUA	Poder Ejecutivo Estatal	93.78%	97.00%	91.63%
AUDITORÍA SUPERIOR DEL ESTADO DE CHIHUAHUA	Poderes y Autónomos	100.00%	100.00%	-
COMISIÓN ESTATAL DE LOS DERECHOS HUMANOS DE CHIHUAHUA	Poderes y Autónomos	93.00%	93.00%	-
H. CONGRESO DEL ESTADO DE CHIHUAHUA	Poderes y Autónomos	99.13%	99.13%	-
INSTITUTO CHIHUAHUENSE PARA LA TRANSPARENCIA Y ACCESO A LA INFORMACIÓN PÚBLICA	Poderes y Autónomos	100.00%	100.00%	-
INSTITUTO ESTATAL ELECTORAL DE CHIHUAHUA	Poderes y Autónomos	100.00%	100.00%	-
TRIBUNAL ESTATAL ELECTORAL DE CHIHUAHUA	Poderes y Autónomos	99.00%	99.00%	-
TRIBUNAL SUPERIOR DE JUSTICIA DEL ESTADO DE CHIHUAHUA	Poderes y Autónomos	100.00%	100.00%	-
COLEGIO DE EDUCACIÓN PROFESIONAL TÉCNICA DEL ESTADO DE CHIHUAHUA	Paraestatales	91.00%	91.00%	-
COLEGIO DE ESTUDIOS CIENTÍFICOS Y TECNOLÓGICOS DEL ESTADO DE CHIHUAHUA	Paraestatales	100.00%	100.00%	-
COMISIÓN ESTATAL DE VIVIENDA, SUELO E INFRAESTRUCTURA DEL ESTADO DE CHIHUAHUA	Paraestatales	98.00%	98.00%	-
DESARROLLO INTEGRAL DE LA FAMILIA DEL ESTADO DE CHIHUAHUA	Paraestatales	100.00%	100.00%	-
EL COLEGIO DE CHIHUAHUA	Paraestatales	94.67%	94.67%	-
FOMENTO Y DESARROLLO ARTESANAL DEL ESTADO DE CHIHUAHUA	Paraestatales	70.00%	70.00%	-
INSTITUTO CHIHUAHUENSE DE INFRAESTRUCTURA FÍSICA EDUCATIVA	Paraestatales	93.87%	93.87%	-
INSTITUTO CHIHUAHUENSE DE LA JUVENTUD	Paraestatales	90.00%	90.00%	-
INSTITUTO CHIHUAHUENSE DE LAS MUJERES	Paraestatales	99.13%	99.13%	-
INSTITUTO CHIHUAHUENSE DE SALUD	Paraestatales	100.00%	100.00%	-
INSTITUTO CHIHUAHUENSE DEL DEPORTE Y CULTURA FÍSICA	Paraestatales	71.60%	71.60%	-
INSTITUTO DE APOYO AL DESARROLLO TECNOLÓGICO	Paraestatales	91.11%	91.11%	-
INSTITUTO DE CAPACITACIÓN PARA EL TRABAJO DEL ESTADO DE CHIHUAHUA	Paraestatales	0.00%	0.00%	-
INSTITUTO DE INNOVACIÓN Y COMPETITIVIDAD	Paraestatales	0.00%	0.00%	-
JUNTA CENTRAL DE AGUA Y SANEAMIENTO DEL ESTADO DE CHIHUAHUA	Paraestatales	98.00%	98.00%	-
JUNTA MUNICIPAL DE AGUA Y SANEAMIENTO ASCENSIÓN	Paraestatales	93.00%	93.00%	-
JUNTA MUNICIPAL DE AGUA Y SANEAMIENTO CASAS GRANDES	Paraestatales	92.00%	92.00%	-
JUNTA MUNICIPAL DE AGUA Y SANEAMIENTO CUAUHTÉMOC	Paraestatales	97.00%	97.00%	-
JUNTA MUNICIPAL DE AGUA Y SANEAMIENTO DE AHUMADA	Paraestatales	99.00%	99.00%	-
JUNTA MUNICIPAL DE AGUA Y SANEAMIENTO DE ALDAMA	Paraestatales	100.00%	100.00%	-
JUNTA MUNICIPAL DE AGUA Y SANEAMIENTO DE CAMARGO	Paraestatales	100.00%	100.00%	-
JUNTA MUNICIPAL DE AGUA Y SANEAMIENTO DE CHIHUAHUA	Paraestatales	99.11%	99.11%	-
JUNTA MUNICIPAL DE AGUA Y SANEAMIENTO DE VALLE DE ALLENDE	Paraestatales	92.00%	92.00%	-



NOMBRE DEL ENTE PÚBLICO	CLASIFICACIÓN DEL ENTE EN SEVAC	RESULTADO GLOBAL	D. TRANSPARENCIA	E. CUENTA PÚBLICA
JUNTA MUNICIPAL DE AGUA Y SANEAMIENTO GUACHOCHI	Paraestatales	84.00%	84.00%	-
JUNTA MUNICIPAL DE AGUA Y SANEAMIENTO GUERRERO	Paraestatales	100.00%	100.00%	-
JUNTA MUNICIPAL DE AGUA Y SANEAMIENTO HIDALGO DEL PARRAL	Paraestatales	100.00%	100.00%	-
JUNTA MUNICIPAL DE AGUA Y SANEAMIENTO IGNACIO ZARAGOZA	Paraestatales	0.00%	0.00%	-
JUNTA MUNICIPAL DE AGUA Y SANEAMIENTO JIMÉNEZ	Paraestatales	100.00%	100.00%	-
JUNTA MUNICIPAL DE AGUA Y SANEAMIENTO JUÁREZ	Paraestatales	93.33%	93.33%	-
JUNTA MUNICIPAL DE AGUA Y SANEAMIENTO MADERA	Paraestatales	97.00%	97.00%	-
JUNTA MUNICIPAL DE AGUA Y SANEAMIENTO MEOQUI	Paraestatales	93.33%	93.33%	-
JUNTA MUNICIPAL DE AGUA Y SANEAMIENTO NVO. CASAS GRANDES	Paraestatales	100.00%	100.00%	-
JUNTA MUNICIPAL DE AGUA Y SANEAMIENTO OJINAGA	Paraestatales	96.00%	96.00%	-
JUNTA MUNICIPAL DE AGUA Y SANEAMIENTO PRAXEDIS G. GUERRERO	Paraestatales	85.00%	85.00%	-
JUNTA MUNICIPAL DE AGUA Y SANEAMIENTO ROSALES	Paraestatales	90.00%	90.00%	-
JUNTA MUNICIPAL DE AGUA Y SANEAMIENTO SAN FCO. DEL ORO	Paraestatales	0.00%	0.00%	-
JUNTA MUNICIPAL DE AGUA Y SANEAMIENTO SAUCILLO	Paraestatales	82.00%	82.00%	-
JUNTA RURAL DE AGUA POTABLE DE BENITO JUÁREZ	Paraestatales	100.00%	100.00%	-
JUNTA RURAL DE AGUA POTABLE DE COL. HIDALGO	Paraestatales	100.00%	100.00%	-
JUNTA RURAL DE AGUA POTABLE DE EJIDO CONSTITUCIÓN	Paraestatales	95.00%	95.00%	-
JUNTA RURAL DE AGUA POTABLE DE EL PORVENIR	Paraestatales	99.00%	99.00%	-
JUNTA RURAL DE AGUA POTABLE Y ALCANTARILLADO DE ANÁHUAC	Paraestatales	97.00%	97.00%	-
JUNTA RURAL DE AGUA Y SANEAMIENTO DE ÁLVARO OBREGÓN	Paraestatales	30.00%	30.00%	-
JUNTA RURAL DE AGUA Y SANEAMIENTO DE CREEL	Paraestatales	99.00%	99.00%	-
JUNTA RURAL DE AGUA Y SANEAMIENTO DE LÓPEZ MATEOS	Paraestatales	100.00%	100.00%	-
JUNTA RURAL DE AGUA Y SANEAMIENTO DE NAICA	Paraestatales	99.00%	99.00%	-
JUNTA RURAL DE AGUA Y SANEAMIENTO DE PTO. PALOMAS	Paraestatales	100.00%	100.00%	-
JUNTA RURAL DE AGUA Y SANEAMIENTO DE SAN JUANITO	Paraestatales	100.00%	100.00%	-
JUNTA RURAL DE AGUA Y SANEAMIENTO LÁZARO CÁRDENAS	Paraestatales	90.67%	90.67%	-
PENSIONES CIVILES DEL ESTADO DE CHIHUAHUA	Paraestatales	100.00%	100.00%	-
PROMOTORA PARA EL DESARROLLO ECONÓMICO DE CHIHUAHUA	Paraestatales	100.00%	100.00%	-
SECRETARÍA EJECUTIVA DEL SISTEMA ESTATAL ANTICORRUPCIÓN	Paraestatales	100.00%	100.00%	-
SERVICIOS EDUCATIVOS DEL ESTADO DE CHIHUAHUA	Paraestatales	98.44%	98.44%	-
SUBSISTEMA DE PREPARATORIA ABIERTA	Paraestatales	100.00%	100.00%	-

NOMBRE DEL ENTE PÚBLICO	CLASIFICACIÓN DEL ENTE EN SEVAC	RESULTADO GLOBAL	D. TRANSPARENCIA	E. CUENTA PÚBLICA
UNIVERSIDAD AUTÓNOMA DE CHIHUAHUA	Paraestatales	100.00%	100.00%	-
UNIVERSIDAD PEDAGÓGICA NACIONAL DEL ESTADO DE CHIHUAHUA	Paraestatales	92.00%	92.00%	-
UNIVERSIDAD POLITÉCNICA DE CHIHUAHUA	Paraestatales	100.00%	100.00%	-
UNIVERSIDAD TECNOLÓGICA DE CHIHUAHUA	Paraestatales	100.00%	100.00%	-
UNIVERSIDAD TECNOLÓGICA DE CIUDAD JUÁREZ	Paraestatales	80.89%	80.89%	-
UNIVERSIDAD TECNOLÓGICA DE LA BABÍCORA	Paraestatales	100.00%	100.00%	-
UNIVERSIDAD TECNOLÓGICA DE LA TARAHUMARA	Paraestatales	90.67%	90.67%	-
UNIVERSIDAD TECNOLÓGICA DE PARRAL	Paraestatales	90.00%	90.00%	-
08-002 ALDAMA	Municipios Mayores	90.36%	86.88%	92.69%
08-005 ASCENSION	Municipios Mayores	15.85%	39.62%	0.00%
08-009 BOCOYNA	Municipios Mayores	23.72%	59.29%	0.00%
08-010 BUENAVENTURA	Municipios Mayores	36.60%	43.27%	32.15%
08-011 CAMARGO	Municipios Mayores	69.79%	81.67%	61.88%
08-017 CUAUHTÉMOC	Municipios Mayores	66.80%	58.83%	72.10%
08-019 CHIHUAHUA	Municipios Mayores	96.93%	100.00%	94.88%
08-021 DELICIAS	Municipios Mayores	100.00%	100.00%	100.00%
08-027 GUACHOCHI	Municipios Mayores	90.88%	81.04%	97.43%
08-029 GUADALUPE Y CALVO	Municipios Mayores	9.52%	0.00%	15.87%
08-031 GUERRERO	Municipios Mayores	74.94%	89.17%	65.46%
08-032 HIDALGO DEL PARRAL	Municipios Mayores	89.15%	85.00%	91.92%
08-036 JIMÉNEZ	Municipios Mayores	89.01%	87.78%	89.84%
08-037 JUÁREZ	Municipios Mayores	94.45%	90.56%	97.04%
08-040 MADERA	Municipios Mayores	59.60%	57.20%	61.20%
08-045 MEOQUI	Municipios Mayores	51.28%	27.05%	67.43%
08-050 NUEVO CASAS GRANDES	Municipios Mayores	68.25%	76.39%	62.83%
08-052 OJINAGA	Municipios Mayores	44.57%	51.80%	39.76%
08-062 SAUCILLO	Municipios Mayores	84.05%	76.67%	88.97%
CONSEJO MUNICIPAL DE ESTACIONOMETROS DE CAMARGO CHIHUAHUA	Paramunicipales mayores	52.88%	52.88%	-
INSTITUTO DE CULTURA DEL MUNICIPIO DE CHIHUAHUA	Paramunicipales mayores	100.00%	100.00%	-
INSTITUTO MUNICIPAL DE CULTURA FISICA Y DEPORTE DE CHIHUAHUA	Paramunicipales mayores	100.00%	100.00%	-
INSTITUTO MUNICIPAL DE INVESTIGACION Y PLANEACION DE JUÁREZ	Paramunicipales mayores	92.00%	92.00%	-

NOMBRE DEL ENTE PÚBLICO	CLASIFICACIÓN DEL ENTE EN SEVAC	RESULTADO GLOBAL	D. TRANSPARENCIA	E. CUENTA PÚBLICA
INSTITUTO MUNICIPAL DE LAS MUJERES DE JUÁREZ	Paramunicipales mayores	21.33%	21.33%	-
INSTITUTO MUNICIPAL DE PENSIONES DE CHIHUAHUA	Paramunicipales mayores	98.00%	98.00%	-
INSTITUTO MUNICIPAL DE PREVENCIÓN Y ATENCIÓN A LA SALUD	Paramunicipales mayores	100.00%	100.00%	-
INSTITUTO MUNICIPAL DE LAS MUJERES DE CHIHUAHUA	Paramunicipales mayores	100.00%	100.00%	-
OPERADORA MUNICIPAL DE ESTACIONAMIENTOS DE JUÁREZ	Paramunicipales mayores	90.00%	90.00%	-
RASTRO CUAUHTEMOC TIF	Paramunicipales mayores	96.00%	96.00%	-
SISTEMA DE URBANIZACIÓN MUNICIPAL ADICIONAL DE JUÁREZ	Paramunicipales mayores	100.00%	100.00%	-
SISTEMA PARA EL DESARROLLO INTEGRAL DE LA FAMILIA DEL MUNICIPIO DE CUAUHTÉMOC	Paramunicipales mayores	98.00%	98.00%	-
SISTEMA PARA EL DESARROLLO INTEGRAL DE LA FAMILIA DEL MUNICIPIO DE JUAREZ	Paramunicipales mayores	98.00%	98.00%	-
08-001 AHUMADA	Municipios Menores	0.00%	0.00%	0.00%
08-003 ALLENDE	Municipios Menores	47.12%	21.22%	64.38%
08-004 AQUILES SERDÁN	Municipios Menores	65.16%	71.75%	60.77%
08-006 BACHÍNIVA	Municipios Menores	68.80%	52.00%	80.00%
08-007 BALLEZA	Municipios Menores	80.10%	85.25%	76.67%
08-008 BATOPILAS	Municipios Menores	0.00%	0.00%	0.00%
08-012 CARICHÍ	Municipios Menores	0.00%	0.00%	0.00%
08-013 CASAS GRANDES	Municipios Menores	81.09%	75.00%	85.15%
08-014 CORONADO	Municipios Menores	0.00%	0.00%	0.00%
08-015 COYAME DEL SOTOL	Municipios Menores	73.24%	68.11%	76.67%
08-016 LA CRUZ	Municipios Menores	8.18%	20.44%	0.00%
08-018 CUSHUIRIACHI	Municipios Menores	0.00%	0.00%	0.00%
08-020 CHÍNIPAS	Municipios Menores	0.00%	0.00%	0.00%
08-022 DR. BELISARIO DOMÍNGUEZ	Municipios Menores	81.80%	89.50%	76.67%
08-023 GALEANA	Municipios Menores	27.24%	46.11%	14.67%
08-024 SANTA ISABEL	Municipios Menores	79.54%	91.00%	71.91%
08-025 GÓMEZ FARÍAS	Municipios Menores	0.00%	0.00%	0.00%
08-026 GRAN MORELOS	Municipios Menores	0.00%	0.00%	0.00%
08-028 GUADALUPE	Municipios Menores	1.60%	4.00%	0.00%
08-030 GUAZAPARES	Municipios Menores	11.82%	29.56%	0.00%
08-033 HUEJOTITÁN	Municipios Menores	0.00%	0.00%	0.00%
08-034 IGNACIO ZARAGOZA	Municipios Menores	77.95%	56.11%	92.51%

NOMBRE DEL ENTE PÚBLICO	CLASIFICACIÓN DEL ENTE EN SEVAC	RESULTADO GLOBAL	D. TRANSPARENCIA	E. CUENTA PÚBLICA
08-035 JANOS	Municipios Menores	59.50%	86.25%	41.67%
08-038 JULIMES	Municipios Menores	63.12%	77.44%	53.57%
08-039 LÓPEZ	Municipios Menores	69.32%	94.00%	52.87%
08-041 MAGUARICHI	Municipios Menores	0.00%	0.00%	0.00%
08-042 MANUEL BENAVIDES	Municipios Menores	0.00%	0.00%	0.00%
08-043 MATACHÍ	Municipios Menores	0.00%	0.00%	0.00%
08-044 MATAMOROS	Municipios Menores	15.88%	0.00%	26.47%
08-046 MORELOS	Municipios Menores	0.00%	0.00%	0.00%
08-047 MORIS	Municipios Menores	49.55%	49.11%	49.84%
08-048 NAMIQUIPA	Municipios Menores	40.06%	70.75%	19.60%
08-049 NONOAVA	Municipios Menores	61.07%	44.33%	72.23%
08-051 OCAMPO	Municipios Menores	60.71%	48.33%	68.97%
08-053 PRAXEDIS G. GUERRERO	Municipios Menores	0.00%	0.00%	0.00%
08-054 RIVA PALACIO	Municipios Menores	15.60%	39.00%	0.00%
08-055 ROSALES	Municipios Menores	0.00%	0.00%	0.00%
08-056 ROSARIO	Municipios Menores	75.80%	75.50%	76.00%
08-057 SAN FRANCISCO DE BORJA	Municipios Menores	0.00%	0.00%	0.00%
08-058 SAN FRANCISCO DE CONCHOS	Municipios Menores	82.50%	91.25%	76.67%
08-059 SAN FRANCISCO DEL ORO	Municipios Menores	28.78%	66.00%	3.96%
08-060 SANTA BÁRBARA	Municipios Menores	0.00%	0.00%	0.00%
08-061 SATEVÓ	Municipios Menores	69.87%	78.00%	64.45%
08-063 TEMÓSACHIC	Municipios Menores	0.00%	0.00%	0.00%
08-064 EL TULE	Municipios Menores	19.86%	5.00%	29.77%
08-065 URIQUE	Municipios Menores	0.00%	0.00%	0.00%
08-066 URUACHI	Municipios Menores	64.40%	67.00%	62.67%
08-067 VALLE DE ZARAGOZA	Municipios Menores	73.10%	67.75%	76.67%



RESULTADOS DEL TERCER PERIODO 2023  
CIUDAD DE MÉXICO

NOMBRE DEL ENTE PÚBLICO	CLASIFICACIÓN DEL ENTE EN SEVAC	RESULTADO GLOBAL	D. TRANSPARENCIA	E. CUENTA PÚBLICA
SECRETARÍA DE ADMINISTRACIÓN Y FINANZAS DE LA CIUDAD DE MÉXICO	Poder Ejecutivo Estatal	100.00%	100.00%	100.00%
AUDITORÍA SUPERIOR DE LA CIUDAD DE MÉXICO	Poderes y Autónomos	100.00%	100.00%	-
COMISIÓN DE DERECHOS HUMANOS DE LA CIUDAD DE MÉXICO	Poderes y Autónomos	100.00%	100.00%	-
CONGRESO DE LA CIUDAD DE MÉXICO	Poderes y Autónomos	100.00%	100.00%	-
CONSEJO DE EVALUACIÓN DE LA CIUDAD DE MÉXICO	Poderes y Autónomos	100.00%	100.00%	-
CONSEJO DE LA JUDICATURA DE LA CIUDAD DE MÉXICO	Poderes y Autónomos	100.00%	100.00%	-
FISCALÍA GENERAL DE JUSTICIA DE LA CIUDAD DE MÉXICO	Poderes y Autónomos	100.00%	100.00%	-
INSTITUTO DE TRANSPARENCIA, ACCESO A LA INFORMACIÓN PÚBLICA, PROTECCIÓN DE DATOS PERSONALES Y RENDICIÓN DE CUENTAS DE LA CIUDAD DE MÉXICO	Poderes y Autónomos	100.00%	100.00%	-
INSTITUTO ELECTORAL DE LA CIUDAD DE MÉXICO	Poderes y Autónomos	100.00%	100.00%	-
JUNTA LOCAL DE CONCILIACIÓN Y ARBITRAJE DE LA CIUDAD DE MÉXICO	Poderes y Autónomos	100.00%	100.00%	-
TRIBUNAL DE JUSTICIA ADMINISTRATIVA DE LA CIUDAD DE MÉXICO	Poderes y Autónomos	100.00%	100.00%	-
TRIBUNAL ELECTORAL DE LA CIUDAD DE MÉXICO	Poderes y Autónomos	100.00%	100.00%	-
TRIBUNAL SUPERIOR DE JUSTICIA DE LA CIUDAD DE MÉXICO	Poderes y Autónomos	100.00%	100.00%	-
UNIVERSIDAD AUTÓNOMA DE LA CIUDAD DE MÉXICO	Poderes y Autónomos	100.00%	100.00%	-
CAJA DE PREVISIÓN DE LA POLICÍA AUXILIAR DEL DISTRITO FEDERAL	Paraestatales	100.00%	100.00%	-
CAJA DE PREVISIÓN DE LA POLICÍA PREVENTIVA DE LA CIUDAD DE MÉXICO	Paraestatales	100.00%	100.00%	-
CAJA DE PREVISIÓN PARA TRABAJADORES A LISTA DE RAYA DEL GOBIERNO DE LA CIUDAD DE MÉXICO	Paraestatales	100.00%	100.00%	-
COMISIÓN EJECUTIVA DE ATENCIÓN A VÍCTIMAS DE LA CIUDAD DE MÉXICO	Paraestatales	98.00%	98.00%	-
CONSEJO PARA PREVENIR Y ELIMINAR LA DISCRIMINACIÓN DE LA CIUDAD DE MÉXICO	Paraestatales	99.22%	99.22%	-
CORPORACIÓN MEXICANA DE IMPRESIÓN, S.A. DE C.V.	Paraestatales	100.00%	100.00%	-
ESCUELA DE ADMINISTRACIÓN PÚBLICA DE LA CIUDAD DE MÉXICO	Paraestatales	100.00%	100.00%	-
FIDEICOMISO CENTRO HISTÓRICO DE LA CIUDAD DE MÉXICO	Paraestatales	100.00%	100.00%	-
FIDEICOMISO DE RECUPERACION CREDITICIA DE LA CIUDAD DE MEXICO (FIDERE)	Paraestatales	100.00%	100.00%	-
FONDO DE DESARROLLO ECONÓMICO DEL DISTRITO FEDERAL	Paraestatales	100.00%	100.00%	-
FONDO MIXTO DE PROMOCIÓN TURÍSTICA DE LA CIUDAD DE MÉXICO	Paraestatales	98.67%	98.67%	-
FONDO PARA EL DESARROLLO ECONÓMICO Y SOCIAL DE LA CIUDAD DE MÉXICO	Paraestatales	100.00%	100.00%	-
FONDO PARA EL DESARROLLO SOCIAL DE LA CIUDAD DE MÉXICO	Paraestatales	100.00%	100.00%	-
HEROICO CUERPO DE BOMBEROS DE LA CIUDAD DE MÉXICO	Paraestatales	95.11%	95.11%	-
INSTITUTO DE CAPACITACIÓN PARA EL TRABAJO DE LA CIUDAD DE MÉXICO	Paraestatales	100.00%	100.00%	-
INSTITUTO DE EDUCACIÓN MEDIA SUPERIOR DE LA CIUDAD DE MÉXICO	Paraestatales	100.00%	100.00%	-
INSTITUTO DE LA JUVENTUD DE LA CIUDAD DE MÉXICO	Paraestatales	100.00%	100.00%	-

NOMBRE DEL ENTE PÚBLICO	CLASIFICACIÓN DEL ENTE EN SEVAC	RESULTADO GLOBAL	D. TRANSPARENCIA	E. CUENTA PÚBLICA
INSTITUTO DE LAS PERSONAS CON DISCAPACIDAD DE LA CIUDAD DE MÉXICO	Paraestatales	100.00%	100.00%	-
INSTITUTO DE PLANEACIÓN DEMOCRÁTICA Y PROSPECTIVA DE LA CIUDAD DE MÉXICO	Paraestatales	100.00%	100.00%	-
INSTITUTO DE VERIFICACIÓN ADMINISTRATIVA DE LA CIUDAD DE MÉXICO	Paraestatales	100.00%	100.00%	-
INSTITUTO DE VIVIENDA DE LA CIUDAD DE MÉXICO	Paraestatales	100.00%	100.00%	-
INSTITUTO DEL DEPORTE DE LA CIUDAD DE MÉXICO	Paraestatales	100.00%	100.00%	-
INSTITUTO LOCAL DE LA INFRAESTRUCTURA FÍSICA EDUCATIVA DE LA CIUDAD DE MÉXICO	Paraestatales	90.00%	90.00%	-
INSTITUTO PARA LA ATENCIÓN Y PREVENCIÓN DE LAS ADICCIONES EN LA CIUDAD DE MÉXICO	Paraestatales	100.00%	100.00%	-
INSTITUTO PARA LA SEGURIDAD DE LAS CONSTRUCCIONES DEL DISTRITO FEDERAL	Paraestatales	100.00%	100.00%	-
MECANISMO DE PROTECCIÓN INTEGRAL DE PERSONAS DEFENSORAS DE DERECHOS HUMANOS Y PERIODISTAS DEL DISTRITO FEDERAL	Paraestatales	98.00%	98.00%	-
METROBÚS	Paraestatales	100.00%	100.00%	-
PROCURADURÍA AMBIENTAL Y DEL ORDENAMIENTO TERRITORIAL DE LA CIUDAD DE MÉXICO	Paraestatales	100.00%	100.00%	-
PROCURADURÍA SOCIAL DE LA CIUDAD DE MÉXICO	Paraestatales	69.52%	69.52%	-
RED DE TRANSPORTE DE PASAJEROS DE LA CIUDAD DE MÉXICO	Paraestatales	97.33%	97.33%	-
SERVICIO DE TRANSPORTES ELÉCTRICOS DE LA CIUDAD DE MÉXICO	Paraestatales	100.00%	100.00%	-
SERVICIOS DE SALUD PÚBLICA DE LA CIUDAD DE MÉXICO	Paraestatales	100.00%	100.00%	-
SERVICIOS METROPOLITANOS, S.A. DE C.V.	Paraestatales	100.00%	100.00%	-
SISTEMA DE TRANSPORTE COLECTIVO	Paraestatales	100.00%	100.00%	-
SISTEMA PARA EL DESARROLLO INTEGRAL DE LA FAMILIA DE LA CIUDAD DE MÉXICO	Paraestatales	100.00%	100.00%	-



RESULTADOS DEL TERCER PERIODO 2023  
COAHUILA DE ZARAGOZA

NOMBRE DEL ENTE PÚBLICO	CLASIFICACIÓN DEL ENTE EN SEVAC	RESULTADO GLOBAL	D. TRANSPARENCIA	E. CUENTA PÚBLICA
GOBIERNO DEL ESTADO DE COAHUILA DE ZARAGOZA	Poder Ejecutivo Estatal	99.95%	100.00%	99.92%
AUDITORÍA SUPERIOR DEL ESTADO DE COAHUILA	Poderes y Autónomos	100.00%	100.00%	-
COMISIÓN COAHUILENSE DE CONCILIACIÓN Y ARBITRAJE MÉDICO	Poderes y Autónomos	100.00%	100.00%	-
COMISIÓN DE LOS DERECHOS HUMANOS DEL ESTADO DE COAHUILA DE ZARAGOZA	Poderes y Autónomos	100.00%	100.00%	-
CONGRESO DEL ESTADO INDEPENDIENTE, LIBRE Y SOBERANO DE COAHUILA DE ZARAGOZA	Poderes y Autónomos	100.00%	100.00%	-
FISCALÍA GENERAL DEL ESTADO DE COAHUILA DE ZARAGOZA	Poderes y Autónomos	100.00%	100.00%	-
INSTITUTO COAHUILENSE DE ACCESO A LA INFORMACIÓN PÚBLICA	Poderes y Autónomos	100.00%	100.00%	-
INSTITUTO ELECTORAL DE COAHUILA	Poderes y Autónomos	100.00%	100.00%	-
PODER JUDICIAL DEL ESTADO DE COAHUILA	Poderes y Autónomos	100.00%	100.00%	-
SECRETARÍA EJECUTIVA DEL SISTEMA ANTICORRUPCIÓN DEL ESTADO DE COAHUILA DE ZARAGOZA	Poderes y Autónomos	100.00%	100.00%	-
TRIBUNAL DE JUSTICIA ADMINISTRATIVA DE COAHUILA DE ZARAGOZA	Poderes y Autónomos	100.00%	100.00%	-
TRIBUNAL ELECTORAL DEL ESTADO DE COAHUILA	Poderes y Autónomos	100.00%	100.00%	-
UNIVERSIDAD AUTÓNOMA DE COAHUILA	Poderes y Autónomos	100.00%	100.00%	-
CENTRO DE CONCILIACIÓN LABORAL DEL ESTADO DE COAHUILA DE ZARAGOZA	Paraestatales	100.00%	100.00%	-
CENTRO DE CONVENCIONES DE TORREÓN	Paraestatales	100.00%	100.00%	-
CENTRO DE JUSTICIA Y EMPODERAMIENTO PARA LAS MUJERES DEL ESTADO DE COAHUILA DE ZARAGOZA	Paraestatales	100.00%	100.00%	-
COAHUILA RADIO Y TELEVISIÓN	Paraestatales	100.00%	100.00%	-
COLEGIO DE BACHILLERES DE COAHUILA	Paraestatales	100.00%	100.00%	-
COLEGIO DE EDUCACIÓN PROFESIONAL TÉCNICA DEL ESTADO DE COAHUILA DE ZARAGOZA	Paraestatales	100.00%	100.00%	-
COLEGIO DE ESTUDIOS CIENTÍFICOS Y TECNOLÓGICOS DEL ESTADO DE COAHUILA	Paraestatales	100.00%	100.00%	-
COMISIÓN EJECUTIVA ESTATAL DE ATENCIÓN A VÍCTIMAS	Paraestatales	100.00%	100.00%	-
COMISIÓN ESTATAL DE AGUAS Y SANEAMIENTO DE COAHUILA	Paraestatales	100.00%	100.00%	-
COMISIÓN ESTATAL DE VIVIENDA	Paraestatales	83.33%	83.33%	-
COMISIÓN ESTATAL PARA LA REGULACIÓN DE LA TENENCIA DE LA TIERRA URBANA Y RÚSTICA EN COAHUILA	Paraestatales	100.00%	100.00%	-
CONSEJO ESTATAL DE CIENCIA Y TECNOLOGÍA Y EL FOMENTO A LA INVESTIGACIÓN CIENTÍFICA Y EL DESARROLLO TECNOLÓGICO DEL ESTADO DE COAHUILA	Paraestatales	100.00%	100.00%	-
DIRECCIÓN DE PENSIONES DE LOS TRABAJADORES DE LA EDUCACIÓN	Paraestatales	100.00%	100.00%	-
FIDEICOMISO PUENTE INTERNACIONAL PIEDRAS NEGRAS II	Paraestatales	100.00%	100.00%	-
FONDO DE GARANTÍA A LA PEQUEÑA Y MEDIANA MINERÍA DEL ESTADO DE COAHUILA	Paraestatales	100.00%	100.00%	-
FONDO DE LA VIVIENDA PARA LOS TRABAJADORES DE LA EDUCACIÓN AL SERVICIO DEL ESTADO DE COAHUILA DE ZARAGOZA Y SUS MUNICIPIOS	Paraestatales	100.00%	100.00%	-
INSTITUTO COAHUILENSE DE LA INFRAESTRUCTURA FÍSICA EDUCATIVA	Paraestatales	100.00%	100.00%	-
INSTITUTO COAHUILENSE DE LAS PERSONAS ADULTAS MAYORES	Paraestatales	100.00%	100.00%	-



RESULTADOS DEL TERCER PERIODO 2023  
COAHUILA DE ZARAGOZA

NOMBRE DEL ENTE PÚBLICO	CLASIFICACIÓN DEL ENTE EN SEVAC	RESULTADO GLOBAL	D. TRANSPARENCIA	E. CUENTA PÚBLICA
INSTITUTO DE CAPACITACIÓN PARA EL TRABAJO DEL ESTADO DE COAHUILA	Paraestatales	100.00%	100.00%	-
INSTITUTO DE PENSIONES Y OTROS BENEFICIOS SOCIALES PARA LOS TRABAJADORES AL SERVICIO DEL ESTADO	Paraestatales	100.00%	100.00%	-
INSTITUTO DE SERVICIO MÉDICO DE LOS TRABAJADORES DE LA EDUCACIÓN DEL ESTADO DE COAHUILA	Paraestatales	100.00%	100.00%	-
INSTITUTO DE SERVICIOS DE SALUD, REHABILITACIÓN Y EDUCACIÓN ESPECIAL E INTEGRAL DEL ESTADO DE COAHUILA	Paraestatales	100.00%	100.00%	-
INSTITUTO ESTATAL DE EDUCACIÓN PARA ADULTOS	Paraestatales	100.00%	100.00%	-
INSTITUTO ESTATAL DEL DEPORTE DE COAHUILA DE ZARAGOZA	Paraestatales	100.00%	100.00%	-
INSTITUTO REGISTRAL Y CATASTRAL DEL ESTADO DE COAHUILA DE ZARAGOZA	Paraestatales	100.00%	100.00%	-
INSTITUTO TECNOLÓGICO DE ESTUDIOS SUPERIORES DE LA REGIÓN CARBONÍFERA	Paraestatales	100.00%	100.00%	-
INSTITUTO TECNOLÓGICO SUPERIOR DE CIUDAD ACUÑA	Paraestatales	100.00%	100.00%	-
INSTITUTO TECNOLÓGICO SUPERIOR DE MONCLOVA	Paraestatales	100.00%	100.00%	-
INSTITUTO TECNOLÓGICO SUPERIOR DE MÚZQUIZ	Paraestatales	100.00%	100.00%	-
INSTITUTO TECNOLÓGICO SUPERIOR DE SAN PEDRO DE LAS COLONIAS	Paraestatales	90.00%	90.00%	-
PROCURADURÍA PARA NIÑOS, NIÑAS Y LA FAMILIA	Paraestatales	96.00%	96.00%	-
PROMOTORA INMOBILIARIA PARA EL DESARROLLO ECONÓMICO DE COAHUILA	Paraestatales	100.00%	100.00%	-
PROMOTORA PARA EL DESARROLLO RURAL DE COAHUILA	Paraestatales	100.00%	100.00%	-
SEGURO DE LOS TRABAJADORES DE LA EDUCACIÓN	Paraestatales	100.00%	100.00%	-
SERVICIOS DE SALUD DE COAHUILA	Paraestatales	100.00%	100.00%	-
SERVICIOS ESTATALES AEROPORTUARIOS	Paraestatales	100.00%	100.00%	-
SISTEMA PARA EL DESARROLLO INTEGRAL DE LA FAMILIA Y PROTECCIÓN DE DERECHOS DEL ESTADO DE COAHUILA DE ZARAGOZA	Paraestatales	100.00%	100.00%	-
UNIVERSIDAD POLITÉCNICA DE LA REGIÓN LAGUNA	Paraestatales	76.67%	76.67%	-
UNIVERSIDAD POLITÉCNICA DE MONCLOVA-FRONTERA	Paraestatales	90.00%	90.00%	-
UNIVERSIDAD POLITÉCNICA DE PIEDRAS NEGRAS	Paraestatales	100.00%	100.00%	-
UNIVERSIDAD POLITÉCNICA DE RAMOS ARIZPE	Paraestatales	100.00%	100.00%	-
UNIVERSIDAD TECNOLÓGICA DE CIUDAD ACUÑA	Paraestatales	100.00%	100.00%	-
UNIVERSIDAD TECNOLÓGICA DE COAHUILA	Paraestatales	100.00%	100.00%	-
UNIVERSIDAD TECNOLÓGICA DE LA REGIÓN CARBONÍFERA	Paraestatales	100.00%	100.00%	-
UNIVERSIDAD TECNOLÓGICA DE LA REGIÓN CENTRO DE COAHUILA	Paraestatales	100.00%	100.00%	-
UNIVERSIDAD TECNOLÓGICA DE PARRAS DE LA FUENTE	Paraestatales	100.00%	100.00%	-
UNIVERSIDAD TECNOLÓGICA DE SALTILLO	Paraestatales	96.00%	96.00%	-
UNIVERSIDAD TECNOLÓGICA DE TORREÓN	Paraestatales	100.00%	100.00%	-
UNIVERSIDAD TECNOLÓGICA DEL NORTE DE COAHUILA	Paraestatales	100.00%	100.00%	-



NOMBRE DEL ENTE PÚBLICO	CLASIFICACIÓN DEL ENTE EN SEVAC	RESULTADO GLOBAL	D. TRANSPARENCIA	E. CUENTA PÚBLICA
05-001 ABASOLO	Municipios Mayores	88.33%	70.83%	100.00%
05-002 ACUÑA	Municipios Mayores	94.31%	85.78%	100.00%
05-003 ALLENDE	Municipios Mayores	96.78%	92.50%	99.64%
05-004 ARTEAGA	Municipios Mayores	93.24%	83.11%	100.00%
05-005 CANDELA	Municipios Mayores	88.33%	70.83%	100.00%
05-006 CASTAÑOS	Municipios Mayores	96.87%	92.17%	100.00%
05-007 CUATRO CIÉNEGAS	Municipios Mayores	96.23%	91.72%	99.23%
05-008 ESCOBEDO	Municipios Mayores	88.33%	70.83%	100.00%
05-009 FRANCISCO I. MADERO	Municipios Mayores	88.33%	70.83%	100.00%
05-010 FRONTERA	Municipios Mayores	83.60%	77.57%	87.63%
05-011 GENERAL CEPEDA	Municipios Mayores	98.22%	95.56%	100.00%
05-012 GUERRERO	Municipios Mayores	89.33%	73.33%	100.00%
05-013 HIDALGO	Municipios Mayores	82.10%	66.39%	92.58%
05-014 JIMÉNEZ	Municipios Mayores	93.76%	84.39%	100.00%
05-015 JUÁREZ	Municipios Mayores	91.11%	77.78%	100.00%
05-016 LAMADRID	Municipios Mayores	88.33%	70.83%	100.00%
05-017 MATAMOROS	Municipios Mayores	91.51%	88.44%	93.56%
05-018 MONCLOVA	Municipios Mayores	96.44%	91.11%	100.00%
05-019 MORELOS	Municipios Mayores	89.33%	73.33%	100.00%
05-020 MÚZQUIZ	Municipios Mayores	95.19%	87.99%	100.00%
05-021 NADADORES	Municipios Mayores	88.00%	70.00%	100.00%
05-022 NAVA	Municipios Mayores	89.33%	73.33%	100.00%
05-023 OCAMPO	Municipios Mayores	91.11%	77.78%	100.00%
05-024 PARRAS	Municipios Mayores	100.00%	100.00%	100.00%
05-025 PIEDRAS NEGRAS	Municipios Mayores	98.22%	95.56%	100.00%
05-026 PROGRESO	Municipios Mayores	91.03%	85.00%	95.05%
05-027 RAMOS ARIZPE	Municipios Mayores	98.22%	95.56%	100.00%
05-028 SABINAS	Municipios Mayores	89.33%	73.33%	100.00%
05-029 SACRAMENTO	Municipios Mayores	74.19%	68.89%	77.73%
05-030 SALTILLO	Municipios Mayores	98.22%	95.56%	100.00%
05-031 SAN BUENAVENTURA	Municipios Mayores	97.22%	93.06%	100.00%



RESULTADOS DEL TERCER PERIODO 2023  
COAHUILA DE ZARAGOZA

NOMBRE DEL ENTE PÚBLICO	CLASIFICACIÓN DEL ENTE EN SEVAC	RESULTADO GLOBAL	D. TRANSPARENCIA	E. CUENTA PÚBLICA
05-032 SAN JUAN DE SABINAS	Municipios Mayores	99.60%	100.00%	99.33%
05-033 SAN PEDRO	Municipios Mayores	98.00%	95.00%	100.00%
05-034 SIERRA MOJADA	Municipios Mayores	89.31%	95.56%	85.15%
05-035 TORREÓN	Municipios Mayores	98.97%	97.50%	99.94%
05-036 VIESCA	Municipios Mayores	90.06%	76.89%	98.85%
05-037 VILLA UNIÓN	Municipios Mayores	89.08%	72.71%	100.00%
05-038 ZARAGOZA	Municipios Mayores	92.00%	80.00%	100.00%
AGUAS DE SALTILLO, S.A. DE C.V.	Paramunicipales mayores	100.00%	100.00%	-
COMISARIA DE SEGURIDAD Y PROTECCIÓN CIUDADANA DEL MUNICIPIO DE SALTILLO	Paramunicipales mayores	100.00%	100.00%	-
COMPAÑÍA DE AGUAS DE RAMOS ARIZPE, S.A. DE C.V.	Paramunicipales mayores	100.00%	100.00%	-
CONSEJO PROMOTOR PARA EL DESARROLLO DE LAS RESERVAS TERRITORIALES DE TORREÓN	Paramunicipales mayores	100.00%	100.00%	-
DIRECCIÓN DE PENSIONES DE MONCLOVA	Paramunicipales mayores	100.00%	100.00%	-
DIRECCIÓN DE PENSIONES DE PIEDRAS NEGRAS FRONTERA FUERTE	Paramunicipales mayores	100.00%	100.00%	-
DIRECCIÓN DE PENSIONES Y BENEFICIOS SOCIALES PARA LOS TRABAJADORES AL SERVICIO DEL MUNICIPIO DE TORREÓN, COAHUILA	Paramunicipales mayores	100.00%	100.00%	-
DIRECCIÓN DE PENSIONES Y OTROS BENEFICIOS SOCIALES PARA LOS TRABAJADORES AL SERVICIO DEL MUNICIPIO DE SALTILLO	Paramunicipales mayores	100.00%	100.00%	-
INSTITUTO MUNICIPAL DE CULTURA DE SALTILLO	Paramunicipales mayores	100.00%	100.00%	-
INSTITUTO MUNICIPAL DE CULTURA Y EDUCACIÓN DE TORREÓN	Paramunicipales mayores	90.00%	90.00%	-
INSTITUTO MUNICIPAL DE LA MUJER DE TORREÓN	Paramunicipales mayores	100.00%	100.00%	-
INSTITUTO MUNICIPAL DE PLANEACIÓN DE SALTILLO	Paramunicipales mayores	100.00%	100.00%	-
INSTITUTO MUNICIPAL DE PLANEACIÓN Y COMPETITIVIDAD DE TORREÓN (IMPLAN)	Paramunicipales mayores	100.00%	100.00%	-
INSTITUTO MUNICIPAL DEL DEPORTE DE TORREÓN	Paramunicipales mayores	100.00%	100.00%	-
INSTITUTO MUNICIPAL DEL TRANSPORTE DE SALTILLO	Paramunicipales mayores	100.00%	100.00%	-
SISTEMA INTEGRAL DE MANTENIMIENTO VIAL DEL MUNICIPIO DE TORREÓN	Paramunicipales mayores	100.00%	100.00%	-
SISTEMA INTERMUNICIPAL DE AGUAS Y SANEAMIENTO DE MONCLOVA Y FRONTERA, COAHUILA	Paramunicipales mayores	100.00%	100.00%	-
SISTEMA INTERMUNICIPAL DE AGUAS Y SANEAMIENTO DE MÚZQUIZ, SAN JUAN DE SABINAS, SABINAS Y PROGRESO, COAHUILA	Paramunicipales mayores	100.00%	100.00%	-
SISTEMA INTERMUNICIPAL DE AGUAS Y SANEAMIENTO DE TORREÓN MATAMOROS, COAHUILA	Paramunicipales mayores	100.00%	100.00%	-
SISTEMA MUNICIPAL DE AGUAS Y SANEAMIENTO DE ACUÑA, COAHUILA	Paramunicipales mayores	100.00%	100.00%	-
SISTEMA MUNICIPAL DE AGUAS Y SANEAMIENTO DE ALLENDE, COAHUILA	Paramunicipales mayores	93.33%	93.33%	-
SISTEMA MUNICIPAL DE AGUAS Y SANEAMIENTO DE ARTEAGA, COAHUILA	Paramunicipales mayores	92.00%	92.00%	-
SISTEMA MUNICIPAL DE AGUAS Y SANEAMIENTO DE CANDELA, COAHUILA	Paramunicipales mayores	99.11%	99.11%	-
SISTEMA MUNICIPAL DE AGUAS Y SANEAMIENTO DE CASTAÑOS, COAHUILA	Paramunicipales mayores	100.00%	100.00%	-



RESULTADOS DEL TERCER PERIODO 2023  
COAHUILA DE ZARAGOZA

NOMBRE DEL ENTE PÚBLICO	CLASIFICACIÓN DEL ENTE EN SEVAC	RESULTADO GLOBAL	D. TRANSPARENCIA	E. CUENTA PÚBLICA
SISTEMA MUNICIPAL DE AGUAS Y SANEAMIENTO DE CUATRO CIÉNEGAS, COAHUILA	Paramunicipales mayores	100.00%	100.00%	-
SISTEMA MUNICIPAL DE AGUAS Y SANEAMIENTO DE FRANCISCO I. MADERO, COAHUILA	Paramunicipales mayores	100.00%	100.00%	-
SISTEMA MUNICIPAL DE AGUAS Y SANEAMIENTO DE GENERAL CEPEDA, COAHUILA	Paramunicipales mayores	100.00%	100.00%	-
SISTEMA MUNICIPAL DE AGUAS Y SANEAMIENTO DE MATAMOROS, COAHUILA	Paramunicipales mayores	100.00%	100.00%	-
SISTEMA MUNICIPAL DE AGUAS Y SANEAMIENTO DE MORELOS, COAHUILA	Paramunicipales mayores	100.00%	100.00%	-
SISTEMA MUNICIPAL DE AGUAS Y SANEAMIENTO DE PARRAS, COAHUILA	Paramunicipales mayores	100.00%	100.00%	-
SISTEMA MUNICIPAL DE AGUAS Y SANEAMIENTO DE PIEDRAS NEGRAS, COAHUILA	Paramunicipales mayores	100.00%	100.00%	-
SISTEMA MUNICIPAL DE AGUAS Y SANEAMIENTO DE SABINAS, COAHUILA	Paramunicipales mayores	100.00%	100.00%	-
SISTEMA MUNICIPAL DE AGUAS Y SANEAMIENTO DE SALTILLO, COAHUILA	Paramunicipales mayores	100.00%	100.00%	-
SISTEMA MUNICIPAL DE AGUAS Y SANEAMIENTO DE SAN BUENAVENTURA, COAHUILA	Paramunicipales mayores	100.00%	100.00%	-
SISTEMA MUNICIPAL DE AGUAS Y SANEAMIENTO DE SAN PEDRO, COAHUILA	Paramunicipales mayores	100.00%	100.00%	-
SISTEMA MUNICIPAL DE AGUAS Y SANEAMIENTO DE TORREÓN, COAHUILA	Paramunicipales mayores	90.00%	90.00%	-
SISTEMA MUNICIPAL PARA EL DESARROLLO INTEGRAL DE LA FAMILIA DEL MUNICIPIO DE FRANCISCO I. MADERO	Paramunicipales mayores	100.00%	100.00%	-
SISTEMA MUNICIPAL PARA EL DESARROLLO INTEGRAL DE LA FAMILIA DEL MUNICIPIO DE SAN PEDRO, COAHUILA	Paramunicipales mayores	93.33%	93.33%	-
SISTEMA MUNICIPAL PARA EL DESARROLLO INTEGRAL DE LA FAMILIA DEL MUNICIPIO DE VIESCA, COAHUILA	Paramunicipales mayores	100.00%	100.00%	-
SISTEMA PARA EL DESARROLLO INTEGRAL DE LA FAMILIA DEL MUNICIPIO DE SALTILLO, COAHUILA DE ZARAGOZA	Paramunicipales mayores	100.00%	100.00%	-

NOMBRE DEL ENTE PÚBLICO	CLASIFICACIÓN DEL ENTE EN SEVAC	RESULTADO GLOBAL	D. TRANSPARENCIA	E. CUENTA PÚBLICA
PODER EJECUTIVO DEL GOBIERNO DEL ESTADO DE COLIMA	Poder Ejecutivo Estatal	100.00%	100.00%	100.00%
COMISIÓN DE DERECHOS HUMANOS DEL ESTADO DE COLIMA	Poderes y Autónomos	100.00%	100.00%	-
FISCALÍA GENERAL DEL ESTADO DE COLIMA	Poderes y Autónomos	100.00%	100.00%	-
H. CONGRESO DEL ESTADO DE COLIMA	Poderes y Autónomos	100.00%	100.00%	-
INSTITUTO DE TRANSPARENCIA, ACCESO A LA INFORMACIÓN PÚBLICA Y PROTECCIÓN DE DATOS DEL ESTADO DE COLIMA	Poderes y Autónomos	100.00%	100.00%	-
INSTITUTO ELECTORAL DEL ESTADO DE COLIMA	Poderes y Autónomos	100.00%	100.00%	-
ÓRGANO SUPERIOR DE AUDITORÍA Y FISCALIZACIÓN DEL ESTADO DE COLIMA	Poderes y Autónomos	100.00%	100.00%	-
PODER JUDICIAL DEL ESTADO DE COLIMA	Poderes y Autónomos	100.00%	100.00%	-
TRIBUNAL DE ARBITRAJE Y ESCALAFÓN	Poderes y Autónomos	100.00%	100.00%	-
TRIBUNAL DE JUSTICIA ADMINISTRATIVA DEL ESTADO	Poderes y Autónomos	100.00%	100.00%	-
TRIBUNAL ELECTORAL DEL ESTADO DE COLIMA	Poderes y Autónomos	100.00%	100.00%	-
CENTRO ESTATAL PARA LA PREVENCIÓN Y ATENCIÓN A LA VIOLENCIA FAMILIAR	Paraestatales	100.00%	100.00%	-
COLEGIO DE EDUCACIÓN PROFESIONAL TÉCNICA DEL ESTADO DE COLIMA	Paraestatales	100.00%	100.00%	-
COMISIÓN ESTATAL DE AGUA DE COLIMA	Paraestatales	100.00%	100.00%	-
COMISIÓN ESTATAL DE CONCILIACIÓN Y ARBITRAJE MÉDICO PARA EL ESTADO DE COLIMA	Paraestatales	100.00%	100.00%	-
COMISIÓN INTERMUNICIPAL DE AGUA POTABLE Y ALCANTARILLADO DE COLIMA Y VILLA DE ÁLVAREZ	Paraestatales	100.00%	100.00%	-
CONSEJO ESTATAL DE CIENCIA Y TECNOLOGÍA	Paraestatales	100.00%	100.00%	-
COORDINACIÓN DE SERVICIOS EDUCATIVOS DEL ESTADO DE COLIMA	Paraestatales	100.00%	100.00%	-
FIDEICOMISO PARA LA PROMOCION TURISTICA DEL ESTADO DE COLIMA	Paraestatales	93.33%	93.33%	-
FIDEICOMISO REVOCABLE DE ADMINISTRACIÓN E INVERSIÓN PARA LA DOTACIÓN DE INFRAESTRUCTURA INDUSTRIAL, COMERCIAL, DE SERVICIOS Y URBANA DEL ESTADO DE COLIMA "FIEC"	Paraestatales	100.00%	100.00%	-
INSTITUTO COLIMENSE DE LA INFRAESTRUCTURA FÍSICA EDUCATIVA (INCOIFED)	Paraestatales	100.00%	100.00%	-
INSTITUTO COLIMENSE DE LAS MUJERES	Paraestatales	100.00%	100.00%	-
INSTITUTO COLIMENSE DE RADIO Y TELEVISIÓN	Paraestatales	100.00%	100.00%	-
INSTITUTO COLIMENSE DEL DEPORTE	Paraestatales	100.00%	100.00%	-
INSTITUTO COLIMENSE PARA LA DISCAPACIDAD	Paraestatales	100.00%	100.00%	-
INSTITUTO COLIMENSE PARA LA SOCIEDAD DE LA INFORMACIÓN Y EL CONOCIMIENTO	Paraestatales	100.00%	100.00%	-
INSTITUTO DE EDUCACIÓN INICIAL DEL ESTADO DE COLIMA	Paraestatales	0.00%	0.00%	-
INSTITUTO DE FOMENTO DE FERIAS Y EXPOSICIONES DE COLIMA	Paraestatales	100.00%	100.00%	-
INSTITUTO DE PENSIONES DE LOS SERVIDORES PÚBLICOS DEL ESTADO DE COLIMA	Paraestatales	100.00%	100.00%	-
INSTITUTO DE SUELO, URBANIZACIÓN Y VIVIENDA DEL ESTADO DE COLIMA	Paraestatales	100.00%	100.00%	-
INSTITUTO ESTATAL DE EDUCACIÓN PARA ADULTOS	Paraestatales	100.00%	100.00%	-

NOMBRE DEL ENTE PÚBLICO	CLASIFICACIÓN DEL ENTE EN SEVAC	RESULTADO GLOBAL	D. TRANSPARENCIA	E. CUENTA PÚBLICA
INSTITUTO PARA EL MEDIO AMBIENTE Y DESARROLLO SUSTENTABLE DEL ESTADO DE COLIMA	Paraestatales	100.00%	100.00%	-
INSTITUTO PARA EL REGISTRO DEL TERRITORIO	Paraestatales	100.00%	100.00%	-
INSTITUTO PARA LA ATENCIÓN DE LOS ADULTOS MAYORES	Paraestatales	100.00%	100.00%	-
INSTITUTO TÉCNICO HACENDARIO DEL ESTADO DE COLIMA	Paraestatales	100.00%	100.00%	-
JUNTA DE ASISTENCIA PRIVADA DEL ESTADO DE COLIMA	Paraestatales	100.00%	100.00%	-
ÓRGANO DE GESTIÓN Y CONTROL DEL PATRIMONIO INMOBILIARIO DEL ESTADO DE COLIMA	Paraestatales	100.00%	100.00%	-
PROCURADURIA DE PROTECCIÓN DE NIÑAS, NIÑOS Y ADOLESCENTES DEL ESTADO DE COLIMA	Paraestatales	76.67%	76.67%	-
SECRETARÍA EJECUTIVA DEL SISTEMA ANTICORRUPCIÓN DEL ESTADO DE COLIMA	Paraestatales	100.00%	100.00%	-
SERVICIOS DE SALUD DEL ESTADO DE COLIMA	Paraestatales	100.00%	100.00%	-
SISTEMA ESTATAL DE FINANCIAMIENTO PARA DESARROLLO ECONÓMICO DEL ESTADO DE COLIMA	Paraestatales	100.00%	100.00%	-
SISTEMA ESTATAL PARA EL DESARROLLO INTEGRAL DE LA FAMILIA COLIMA	Paraestatales	100.00%	100.00%	-
UNIDAD ESTATAL DE PROTECCIÓN CIVIL	Paraestatales	100.00%	100.00%	-
UNIVERSIDAD DE COLIMA	Paraestatales	100.00%	100.00%	-
UNIVERSIDAD TECNOLÓGICA DE MANZANILLO	Paraestatales	100.00%	100.00%	-
06-001 ARMERÍA	Municipios Mayores	97.29%	96.67%	97.70%
06-002 COLIMA	Municipios Mayores	100.00%	100.00%	100.00%
06-003 COMALA	Municipios Mayores	100.00%	100.00%	100.00%
06-004 COQUIMATLÁN	Municipios Mayores	92.85%	100.00%	88.09%
06-005 CUAUHTÉMOC	Municipios Mayores	96.65%	93.06%	99.04%
06-006 IXTLAHUACÁN	Municipios Mayores	89.97%	92.00%	88.61%
06-007 MANZANILLO	Municipios Mayores	100.00%	100.00%	100.00%
06-008 MINATITLÁN	Municipios Mayores	99.70%	100.00%	99.50%
06-009 TECOMÁN	Municipios Mayores	100.00%	100.00%	100.00%
06-010 VILLA DE ÁLVAREZ	Municipios Mayores	100.00%	100.00%	100.00%
ARCHIVO HISTÓRICO DEL MUNICIPIO DE COLIMA	Paramunicipales mayores	100.00%	100.00%	-
CENTRO ECOLÓGICO DE CUYUTLÁN "EL TORTUGARIO"	Paramunicipales mayores	98.44%	98.44%	-
COMISION DE AGUA POTABLE DRENAJE Y ALCANTARILLADO DE MANZANILLO	Paramunicipales mayores	100.00%	100.00%	-
COMISIÓN DE AGUA POTABLE Y ALCANTARILLADO DEL MUNICIPIO DE ARMERÍA	Paramunicipales mayores	93.33%	93.33%	-
COMISION DE AGUA POTABLE Y ALCANTARILLADO DEL MUNICIPIO DE COQUIMATLÁN	Paramunicipales mayores	79.44%	79.44%	-
COMISION DE AGUA POTABLE Y ALCANTARILLADO DEL MUNICIPIO DE CUAUHEMOC	Paramunicipales mayores	100.00%	100.00%	-
COMISION DE AGUA POTABLE Y ALCANTARILLADO DEL MUNICIPIO DE IXTLAHUACAN	Paramunicipales mayores	100.00%	100.00%	-



RESULTADOS DEL TERCER PERIODO 2023  
COLIMA

NOMBRE DEL ENTE PÚBLICO	CLASIFICACIÓN DEL ENTE EN SEVAC	RESULTADO GLOBAL	D. TRANSPARENCIA	E. CUENTA PÚBLICA
COMISION DE AGUA POTABLE Y ALCANTARILLADO DEL MUNICIPIO DE MINATITLAN, COLIMA	Paramunicipales mayores	100.00%	100.00%	-
COMISION DE AGUA POTABLE Y ALCANTARILLADO DEL MUNICIPIO DE TECOMAN	Paramunicipales mayores	100.00%	100.00%	-
COMISIÓN DE AGUA POTABLE Y ALCANTARILLADO Y SANEAMIENTO DEL MUNICIPIO DE COMALA	Paramunicipales mayores	100.00%	100.00%	-
COORDINACIÓN MUNICIPAL DE PROTECCIÓN CIVIL	Paramunicipales mayores	100.00%	100.00%	-
FERIA DEL CAFÉ DEL MUNICIPIO DE MINATITLÁN, COL.	Paramunicipales mayores	100.00%	100.00%	-
INSTITUTO DE FESTEJOS CHARRO TAURINOS Y EXPOSICIONES DE VILLA DE ÁLVAREZ, COLIMA	Paramunicipales mayores	30.56%	30.56%	-
INSTITUTO DE LA FERIA DEL LIMON DE TECOMAN	Paramunicipales mayores	100.00%	100.00%	-
INSTITUTO DE LA JUVENTUD PARA EL MUNICIPIO DE COLIMA	Paramunicipales mayores	100.00%	100.00%	-
INSTITUTO DE LAS MUJERES EN COQUIMATLÁN	Paramunicipales mayores	30.56%	30.56%	-
INSTITUTO DE LAS MUJERES PARA EL MUNICIPIO DE COLIMA	Paramunicipales mayores	100.00%	100.00%	-
INSTITUTO DE PLANEACIÓN PARA EL DESARROLLO SUSTENTABLE DE MANZANILLO	Paramunicipales mayores	100.00%	100.00%	-
INSTITUTO DE PLANEACIÓN PARA EL MUNICIPIO DE COLIMA	Paramunicipales mayores	100.00%	100.00%	-
INSTITUTO MUNICIPAL DE LA CULTURA DE MANZANILLO	Paramunicipales mayores	100.00%	100.00%	-
INSTITUTO MUNICIPAL DE LA MUJER COMALTECA	Paramunicipales mayores	100.00%	100.00%	-
INSTITUTO MUNICIPAL DE LA MUJER MANZANILLENSE	Paramunicipales mayores	100.00%	100.00%	-
INSTITUTO MUNICIPAL DE LAS MUJERES MINATITLENSES	Paramunicipales mayores	100.00%	100.00%	-
INSTITUTO MUNICIPAL DEL DEPORTE DEL MUNICIPIO DE MANZANILLO	Paramunicipales mayores	100.00%	100.00%	-
INSTITUTO TECOMENSE DE LAS MUJERES	Paramunicipales mayores	100.00%	100.00%	-
INSTITUTO VILLALVARENSE DE LA JUVENTUD	Paramunicipales mayores	100.00%	100.00%	-
INSTITUTO VILLALVARENSE DE LA MUJER	Paramunicipales mayores	100.00%	100.00%	-
SISTEMA PARA EL DESARROLLO INTEGRAL DE LA FAMILIA DEL MUNICIPIO DE ARMERIA	Paramunicipales mayores	100.00%	100.00%	-
SISTEMA PARA EL DESARROLLO INTEGRAL DE LA FAMILIA DEL MUNICIPIO DE COLIMA	Paramunicipales mayores	100.00%	100.00%	-
SISTEMA PARA EL DESARROLLO INTEGRAL DE LA FAMILIA DEL MUNICIPIO DE COMALA	Paramunicipales mayores	100.00%	100.00%	-
SISTEMA PARA EL DESARROLLO INTEGRAL DE LA FAMILIA DEL MUNICIPIO DE COQUIMATLAN	Paramunicipales mayores	69.56%	69.56%	-
SISTEMA PARA EL DESARROLLO INTEGRAL DE LA FAMILIA DEL MUNICIPIO DE CUAUHTÉMOC	Paramunicipales mayores	100.00%	100.00%	-
SISTEMA PARA EL DESARROLLO INTEGRAL DE LA FAMILIA DEL MUNICIPIO DE MANZANILLO	Paramunicipales mayores	100.00%	100.00%	-
SISTEMA PARA EL DESARROLLO INTEGRAL DE LA FAMILIA DEL MUNICIPIO DE MINATITLÁN	Paramunicipales mayores	100.00%	100.00%	-
SISTEMA PARA EL DESARROLLO INTEGRAL DE LA FAMILIA DEL MUNICIPIO DE TECOMÁN	Paramunicipales mayores	100.00%	100.00%	-
SISTEMA PARA EL DESARROLLO INTEGRAL DE LA FAMILIA DEL MUNICIPIO DE VILLA DE ÁLVAREZ	Paramunicipales mayores	100.00%	100.00%	-
SISTEMA PARA EL DESARROLLO INTEGRAL DE LA FAMILIA EN EL MUNICIPIO DE IXTLAHUACÁN (DIF)	Paramunicipales mayores	55.33%	55.33%	-

NOMBRE DEL ENTE PÚBLICO	CLASIFICACIÓN DEL ENTE EN SEVAC	RESULTADO GLOBAL	D. TRANSPARENCIA	E. CUENTA PÚBLICA
GOBIERNO DEL ESTADO DE DURANGO	Poder Ejecutivo Estatal	98.83%	97.08%	100.00%
COMISIÓN ESTATAL DE DERECHOS HUMANOS DE DURANGO	Poderes y Autónomos	100.00%	100.00%	-
CONGRESO DEL ESTADO DE DURANGO	Poderes y Autónomos	100.00%	100.00%	-
FISCALÍA ESPECIALIZADA EN COMBATE A LA CORRUPCIÓN DEL ESTADO DE DURANGO	Poderes y Autónomos	100.00%	100.00%	-
INSTITUTO DE EVALUACIÓN DE POLÍTICAS PÚBLICAS DEL ESTADO DE DURANGO	Poderes y Autónomos	100.00%	100.00%	-
INSTITUTO DURANGUENSE DE ACCESO A LA INFORMACIÓN PÚBLICA Y DE PROTECCIÓN DE DATOS PERSONALES	Poderes y Autónomos	100.00%	100.00%	-
INSTITUTO ELECTORAL Y DE PARTICIPACIÓN CIUDADANA DEL ESTADO DE DURANGO	Poderes y Autónomos	100.00%	100.00%	-
PODER JUDICIAL DEL ESTADO DE DURANGO	Poderes y Autónomos	97.33%	97.33%	-
TRIBUNAL DE JUSTICIA ADMINISTRATIVA	Poderes y Autónomos	100.00%	100.00%	-
TRIBUNAL ELECTORAL DEL ESTADO DE DURANGO	Poderes y Autónomos	100.00%	100.00%	-
UNIVERSIDAD JUÁREZ DEL ESTADO DE DURANGO	Poderes y Autónomos	100.00%	100.00%	-
BEBELECHE, MUSEO INTERACTIVO DE DURANGO	Paraestatales	98.22%	98.22%	-
BENEMÉRITA Y CENTENARIA ESCUELA NORMAL DEL ESTADO DE DURANGO	Paraestatales	99.22%	99.22%	-
CENTRO CULTURAL Y DE CONVENCIONES DEL ESTADO DE DURANGO	Paraestatales	100.00%	100.00%	-
CENTRO DE CONCILIACIÓN LABORAL DEL ESTADO DE DURANGO	Paraestatales	97.00%	97.00%	-
COLEGIO DE BACHILLERES DEL ESTADO DE DURANGO	Paraestatales	100.00%	100.00%	-
COLEGIO DE EDUCACIÓN PROFESIONAL TÉCNICA DEL ESTADO DE DURANGO	Paraestatales	100.00%	100.00%	-
COLEGIO DE ESTUDIOS CIENTÍFICOS Y TECNOLÓGICOS DEL ESTADO DE DURANGO	Paraestatales	100.00%	100.00%	-
COMISIÓN DEL AGUA DEL ESTADO DE DURANGO	Paraestatales	100.00%	100.00%	-
COMISIÓN EJECUTIVA ESTATAL DE ATENCIÓN A VÍCTIMAS	Paraestatales	100.00%	100.00%	-
COMISIÓN ESTATAL DE SUELO Y VIVIENDA DE DURANGO	Paraestatales	100.00%	100.00%	-
CONSEJO DE CIENCIA Y TECNOLOGÍA DEL ESTADO DE DURANGO	Paraestatales	100.00%	100.00%	-
DIRECCIÓN DE PENSIONES DEL ESTADO DE DURANGO	Paraestatales	100.00%	100.00%	-
FERIAS, ESPECTÁCULOS Y PASEOS TURÍSTICOS DE DURANGO	Paraestatales	98.00%	98.00%	-
INSTITUTO DE CULTURA DEL ESTADO DE DURANGO	Paraestatales	100.00%	100.00%	-
INSTITUTO DURANGUENSE DE EDUCACIÓN PARA ADULTOS	Paraestatales	100.00%	100.00%	-
INSTITUTO DURANGUENSE DE LA JUVENTUD	Paraestatales	60.00%	60.00%	-
INSTITUTO ESTATAL DE LAS MUJERES	Paraestatales	100.00%	100.00%	-
INSTITUTO PARA LA INFRAESTRUCTURA FÍSICA EDUCATIVA DEL ESTADO DE DURANGO	Paraestatales	100.00%	100.00%	-
INSTITUTO TECNOLÓGICO SUPERIOR DE LA REGIÓN DE LOS LLANOS	Paraestatales	100.00%	100.00%	-
INSTITUTO TECNOLÓGICO SUPERIOR DE LERDO	Paraestatales	100.00%	100.00%	-

NOMBRE DEL ENTE PÚBLICO	CLASIFICACIÓN DEL ENTE EN SEVAC	RESULTADO GLOBAL	D. TRANSPARENCIA	E. CUENTA PÚBLICA
INSTITUTO TECNOLÓGICO SUPERIOR DE SANTA MARIA DEL ORO	Paraestatales	97.22%	97.22%	-
INSTITUTO TECNOLÓGICO SUPERIOR DE SANTIAGO PAPANQUIARO DURANGO	Paraestatales	100.00%	100.00%	-
SECRETARIA DE SALUD EN EL ESTADO	Paraestatales	0.00%	0.00%	-
SECRETARÍA EJECUTIVA DEL SISTEMA LOCAL ANTICORRUPCIÓN	Paraestatales	100.00%	100.00%	-
SECRETARIADO EJECUTIVO DEL CONSEJO ESTATAL DE SEGURIDAD PUBLICA	Paraestatales	100.00%	100.00%	-
SISTEMA ESTATAL DE TELESECUNDARIA	Paraestatales	100.00%	100.00%	-
SISTEMA PARA EL DESARROLLO INTEGRAL DE LA FAMILIA DEL ESTADO DE DURANGO	Paraestatales	100.00%	100.00%	-
UNIVERSIDAD PEDAGÓGICA DE DURANGO	Paraestatales	97.22%	97.22%	-
UNIVERSIDAD POLITÉCNICA DE CUENCAMÉ	Paraestatales	0.00%	0.00%	-
UNIVERSIDAD POLITÉCNICA DE DURANGO	Paraestatales	100.00%	100.00%	-
UNIVERSIDAD POLITÉCNICA DE GÓMEZ PALACIO	Paraestatales	100.00%	100.00%	-
UNIVERSIDAD TECNOLÓGICA DE DURANGO	Paraestatales	100.00%	100.00%	-
UNIVERSIDAD TECNOLÓGICA DE LA LAGUNA DURANGO	Paraestatales	100.00%	100.00%	-
UNIVERSIDAD TECNOLÓGICA DE POANAS	Paraestatales	100.00%	100.00%	-
UNIVERSIDAD TECNOLÓGICA DE RODEO	Paraestatales	91.56%	91.56%	-
UNIVERSIDAD TECNOLÓGICA DE TAMAZULA	Paraestatales	100.00%	100.00%	-
UNIVERSIDAD TECNOLÓGICA DEL MEZQUITAL	Paraestatales	96.67%	96.67%	-
10-001 CANATLÁN	Municipios Mayores	100.00%	100.00%	100.00%
10-002 CANELAS	Municipios Mayores	55.53%	48.83%	60.00%
10-003 CONETO DE COMONFORT	Municipios Mayores	96.21%	97.22%	95.54%
10-004 CUENCAMÉ	Municipios Mayores	86.99%	86.67%	87.20%
10-005 DURANGO	Municipios Mayores	100.00%	100.00%	100.00%
10-006 GENERAL SIMÓN BOLÍVAR	Municipios Mayores	92.20%	92.17%	92.23%
10-007 GÓMEZ PALACIO	Municipios Mayores	92.34%	97.22%	89.08%
10-008 GUADALUPE VICTORIA	Municipios Mayores	83.65%	97.22%	74.60%
10-009 GUANACEVÍ	Municipios Mayores	91.05%	92.17%	90.30%
10-010 HIDALGO	Municipios Mayores	87.21%	96.33%	81.13%
10-011 INDÉ	Municipios Mayores	89.85%	92.10%	88.35%
10-012 LERDO	Municipios Mayores	81.84%	92.17%	74.95%
10-013 MAPIMÍ	Municipios Mayores	95.61%	93.06%	97.31%
10-014 MEZQUITAL	Municipios Mayores	100.00%	100.00%	100.00%



NOMBRE DEL ENTE PÚBLICO	CLASIFICACIÓN DEL ENTE EN SEVAC	RESULTADO GLOBAL	D. TRANSPARENCIA	E. CUENTA PÚBLICA
10-015 NAZAS	Municipios Mayores	63.18%	54.17%	69.19%
10-016 NOMBRE DE DIOS	Municipios Mayores	79.85%	70.15%	86.31%
10-017 OCAMPO	Municipios Mayores	94.05%	93.44%	94.46%
10-018 EL ORO	Municipios Mayores	93.83%	93.06%	94.34%
10-019 OTÁEZ	Municipios Mayores	93.06%	99.00%	89.10%
10-020 PÁNUCO DE CORONADO	Municipios Mayores	84.66%	91.28%	80.24%
10-021 PEÑÓN BLANCO	Municipios Mayores	75.26%	70.55%	78.40%
10-022 POANAS	Municipios Mayores	85.55%	93.67%	80.13%
10-023 PUEBLO NUEVO	Municipios Mayores	93.62%	97.22%	91.23%
10-024 RODEO	Municipios Mayores	89.95%	98.22%	84.44%
10-025 SAN BERNARDO	Municipios Mayores	100.00%	100.00%	100.00%
10-026 SAN DIMAS	Municipios Mayores	83.70%	72.78%	90.98%
10-027 SAN JUAN DE GUADALUPE	Municipios Mayores	88.92%	97.22%	83.39%
10-028 SAN JUAN DEL RÍO	Municipios Mayores	83.67%	85.36%	82.54%
10-029 SAN LUIS DEL CORDERO	Municipios Mayores	88.31%	93.06%	85.15%
10-030 SAN PEDRO DEL GALLO	Municipios Mayores	86.36%	91.28%	83.08%
10-031 SANTA CLARA	Municipios Mayores	91.52%	95.44%	88.91%
10-032 SANTIAGO PAPASQUIARO	Municipios Mayores	96.67%	99.50%	94.79%
10-033 SÚCHIL	Municipios Mayores	77.01%	62.44%	86.73%
10-034 TAMAZULA	Municipios Mayores	78.66%	94.56%	68.07%
10-035 TEPEHUANES	Municipios Mayores	93.99%	98.11%	91.24%
10-036 TLAHUALILO	Municipios Mayores	92.12%	94.56%	90.50%
10-037 TOPIA	Municipios Mayores	92.07%	97.50%	88.45%
10-038 VICENTE GUERRERO	Municipios Mayores	99.80%	99.50%	100.00%
10-039 NUEVO IDEAL	Municipios Mayores	95.69%	96.67%	95.05%
AGUA POTABLE, ALCANTARILLADO Y SANEAMIENTO DEL MUNICIPIO DE POANAS	Paramunicipales mayores	100.00%	100.00%	-
AGUAS DE PÁNUCO DE CORONADO	Paramunicipales mayores	100.00%	100.00%	-
AGUAS DEL VALLE DE SÚCHIL	Paramunicipales mayores	98.00%	98.00%	-
EXPO FERIA DE GÓMEZ PALACIO	Paramunicipales mayores	100.00%	100.00%	-
INSTITUTO MUNICIPAL DE CONSERVACIÓN DE LA VIDA SILVESTRE DE DURANGO	Paramunicipales mayores	96.11%	96.11%	-
INSTITUTO MUNICIPAL DE LA FAMILIA DE DURANGO	Paramunicipales mayores	0.00%	0.00%	-



RESULTADOS DEL TERCER PERIODO 2023  
DURANGO

NOMBRE DEL ENTE PÚBLICO	CLASIFICACIÓN DEL ENTE EN SEVAC	RESULTADO GLOBAL	D. TRANSPARENCIA	E. CUENTA PÚBLICA
INSTITUTO MUNICIPAL DE PLANEACIÓN DE DURANGO	Paramunicipales mayores	100.00%	100.00%	-
INSTITUTO MUNICIPAL DE VIVIENDA DE DURANGO	Paramunicipales mayores	100.00%	100.00%	-
ORGANISMO DE AGUA Y ALCANTARILLADO DE NUEVO IDEAL	Paramunicipales mayores	100.00%	100.00%	-
ORGANISMO DESCENTRALIZADO PARA EL DESARROLLO INTEGRAL DE LA FAMILIA DEL MUNICIPIO DE SAN DIMAS	Paramunicipales mayores	98.67%	98.67%	-
SISTEMA DE AGUA DE CANATLÁN	Paramunicipales mayores	100.00%	100.00%	-
SISTEMA DE AGUA DE CUENCAME	Paramunicipales mayores	98.00%	98.00%	-
SISTEMA DE AGUA DE GUANACEVÍ	Paramunicipales mayores	100.00%	100.00%	-
SISTEMA DE AGUA DE OCAMPO	Paramunicipales mayores	100.00%	100.00%	-
SISTEMA DE AGUA DE PEÑON BLANCO	Paramunicipales mayores	86.56%	86.56%	-
SISTEMA DE AGUA DE SANTIAGO PAPASQUIARO	Paramunicipales mayores	93.00%	93.00%	-
SISTEMA DE AGUA DE TAMAZULA	Paramunicipales mayores	95.89%	95.89%	-
SISTEMA DE AGUA DE TLAHUALILO	Paramunicipales mayores	100.00%	100.00%	-
SISTEMA DE AGUA DEL MUNICIPIO DE DURANGO	Paramunicipales mayores	100.00%	100.00%	-
SISTEMA DE AGUA DEL MUNICIPIO DE MAPIMI	Paramunicipales mayores	100.00%	100.00%	-
SISTEMA DE AGUA DEL NAZAS	Paramunicipales mayores	100.00%	100.00%	-
SISTEMA DE AGUA POTABLE DE EL ORO	Paramunicipales mayores	100.00%	100.00%	-
SISTEMA DE AGUA POTABLE DEL MUNICIPIO DE SAN JUAN DEL RIO	Paramunicipales mayores	56.00%	56.00%	-
SISTEMA DE AGUA POTABLE Y ALCANTARILLADO DEL MUNICIPIO DE LERDO, DGO.	Paramunicipales mayores	100.00%	100.00%	-
SISTEMA DE AGUAS DE SAN DIMAS	Paramunicipales mayores	86.67%	86.67%	-
SISTEMA DESCENTRALIZADO DE AGUA DEL MUNICIPIO DE SIMON BOLIVAR	Paramunicipales mayores	100.00%	100.00%	-
SISTEMA DESCENTRALIZADO DE AGUA POTABLE ALCANTARILLADO Y SANEAMIENTO DEL MUNICIPIO DE GUADALUPE VICTORIA	Paramunicipales mayores	100.00%	100.00%	-
SISTEMA DESCENTRALIZADO DE AGUA POTABLE Y ALCANTARILLADO DEL AREA RURAL DEL MUNICIPIO DE GOMEZ PALACIO	Paramunicipales mayores	100.00%	100.00%	-
SISTEMA DESCENTRALIZADO DE AGUA POTABLE Y ALCANTARILLADO DEL MUNICIPIO DE GÓMEZ PALACIO	Paramunicipales mayores	100.00%	100.00%	-
SISTEMA DESCENTRALIZADO DE AGUA POTABLE Y ALCANTARILLADO DEL MUNICIPIO DE TEPEHUANES	Paramunicipales mayores	100.00%	100.00%	-
SISTEMA DESCENTRALIZADO DE AGUA POTABLE Y SANEAMIENTO DEL MUNICIPIO DE SANTA CLARA	Paramunicipales mayores	100.00%	100.00%	-
SISTEMA DESCENTRALIZADO DE AGUA POTABLE, ALCANTARILLADO Y SANEAMIENTO DE VICENTE GUERRERO	Paramunicipales mayores	97.22%	97.22%	-
SISTEMA DESCENTRALIZADO DE AGUA POTABLE, ALCANTARILLADO Y SANEAMIENTO DEL MUNICIPIO DE PUEBLO NUEVO, DGO.	Paramunicipales mayores	100.00%	100.00%	-
SISTEMA MUNICIPAL DE AGUA DE RODEO	Paramunicipales mayores	100.00%	100.00%	-
SISTEMA PARA EL DESARROLLO INTEGRAL DE LA FAMILIA DEL MUNICIPIO DE CANATLÁN	Paramunicipales mayores	100.00%	100.00%	-
SISTEMA PARA EL DESARROLLO INTEGRAL DE LA FAMILIA DEL MUNICIPIO DE CONETO DE COMONFORT	Paramunicipales mayores	100.00%	100.00%	-
SISTEMA PARA EL DESARROLLO INTEGRAL DE LA FAMILIA DEL MUNICIPIO DE CUENCAMÉ DE CENICEROS EDO DE DURANGO	Paramunicipales mayores	100.00%	100.00%	-

NOMBRE DEL ENTE PÚBLICO	CLASIFICACIÓN DEL ENTE EN SEVAC	RESULTADO GLOBAL	D. TRANSPARENCIA	E. CUENTA PÚBLICA
SISTEMA PARA EL DESARROLLO INTEGRAL DE LA FAMILIA DEL MUNICIPIO DE DURANGO	Paramunicipales mayores	100.00%	100.00%	-
SISTEMA PARA EL DESARROLLO INTEGRAL DE LA FAMILIA DEL MUNICIPIO DE EL ORO	Paramunicipales mayores	100.00%	100.00%	-
SISTEMA PARA EL DESARROLLO INTEGRAL DE LA FAMILIA DEL MUNICIPIO DE GENERAL SIMÓN BOLÍVAR	Paramunicipales mayores	100.00%	100.00%	-
SISTEMA PARA EL DESARROLLO INTEGRAL DE LA FAMILIA DEL MUNICIPIO DE GÓMEZ PALACIO	Paramunicipales mayores	100.00%	100.00%	-
SISTEMA PARA EL DESARROLLO INTEGRAL DE LA FAMILIA DEL MUNICIPIO DE GUADALUPE VICTORIA	Paramunicipales mayores	100.00%	100.00%	-
SISTEMA PARA EL DESARROLLO INTEGRAL DE LA FAMILIA DEL MUNICIPIO DE HIDALGO	Paramunicipales mayores	100.00%	100.00%	-
SISTEMA PARA EL DESARROLLO INTEGRAL DE LA FAMILIA DEL MUNICIPIO DE INDÉ	Paramunicipales mayores	98.67%	98.67%	-
SISTEMA PARA EL DESARROLLO INTEGRAL DE LA FAMILIA DEL MUNICIPIO DE LERDO	Paramunicipales mayores	89.44%	89.44%	-
SISTEMA PARA EL DESARROLLO INTEGRAL DE LA FAMILIA DEL MUNICIPIO DE MEZQUITAL	Paramunicipales mayores	100.00%	100.00%	-
SISTEMA PARA EL DESARROLLO INTEGRAL DE LA FAMILIA DEL MUNICIPIO DE NAZAS	Paramunicipales mayores	96.00%	96.00%	-
SISTEMA PARA EL DESARROLLO INTEGRAL DE LA FAMILIA DEL MUNICIPIO DE NOMBRE DE DIOS	Paramunicipales mayores	97.33%	97.33%	-
SISTEMA PARA EL DESARROLLO INTEGRAL DE LA FAMILIA DEL MUNICIPIO DE NUEVO IDEAL	Paramunicipales mayores	97.67%	97.67%	-
SISTEMA PARA EL DESARROLLO INTEGRAL DE LA FAMILIA DEL MUNICIPIO DE OCAMPO	Paramunicipales mayores	97.11%	97.11%	-
SISTEMA PARA EL DESARROLLO INTEGRAL DE LA FAMILIA DEL MUNICIPIO DE OTAEZ, DGO.	Paramunicipales mayores	100.00%	100.00%	-
SISTEMA PARA EL DESARROLLO INTEGRAL DE LA FAMILIA DEL MUNICIPIO DE PÁNUCO DE CORONADO	Paramunicipales mayores	100.00%	100.00%	-
SISTEMA PARA EL DESARROLLO INTEGRAL DE LA FAMILIA DEL MUNICIPIO DE PEÑON BLANCO	Paramunicipales mayores	100.00%	100.00%	-
SISTEMA PARA EL DESARROLLO INTEGRAL DE LA FAMILIA DEL MUNICIPIO DE POANAS	Paramunicipales mayores	100.00%	100.00%	-
SISTEMA PARA EL DESARROLLO INTEGRAL DE LA FAMILIA DEL MUNICIPIO DE RODEO	Paramunicipales mayores	100.00%	100.00%	-
SISTEMA PARA EL DESARROLLO INTEGRAL DE LA FAMILIA DEL MUNICIPIO DE SAN BERNARDO	Paramunicipales mayores	100.00%	100.00%	-
SISTEMA PARA EL DESARROLLO INTEGRAL DE LA FAMILIA DEL MUNICIPIO DE SAN JUAN DE GUADALUPE	Paramunicipales mayores	100.00%	100.00%	-
SISTEMA PARA EL DESARROLLO INTEGRAL DE LA FAMILIA DEL MUNICIPIO DE SANTA CLARA	Paramunicipales mayores	100.00%	100.00%	-
SISTEMA PARA EL DESARROLLO INTEGRAL DE LA FAMILIA DEL MUNICIPIO DE SANTIAGO PAPASQUIARO	Paramunicipales mayores	100.00%	100.00%	-
SISTEMA PARA EL DESARROLLO INTEGRAL DE LA FAMILIA DEL MUNICIPIO DE SÚCHIL	Paramunicipales mayores	100.00%	100.00%	-
SISTEMA PARA EL DESARROLLO INTEGRAL DE LA FAMILIA DEL MUNICIPIO DE TAMAZULA	Paramunicipales mayores	100.00%	100.00%	-
SISTEMA PARA EL DESARROLLO INTEGRAL DE LA FAMILIA DEL MUNICIPIO DE TEPEHUANES	Paramunicipales mayores	100.00%	100.00%	-
SISTEMA PARA EL DESARROLLO INTEGRAL DE LA FAMILIA DEL MUNICIPIO DE TLAHUALILO	Paramunicipales mayores	98.00%	98.00%	-
SISTEMA PARA EL DESARROLLO INTEGRAL DE LA FAMILIA DEL MUNICIPIO DE VICENTE GUERRERO	Paramunicipales mayores	100.00%	100.00%	-



RESULTADOS DEL TERCER PERIODO 2023  
GUANAJUATO

NOMBRE DEL ENTE PÚBLICO	CLASIFICACIÓN DEL ENTE EN SEVAC	RESULTADO GLOBAL	D. TRANSPARENCIA	E. CUENTA PÚBLICA
PODER EJECUTIVO DEL ESTADO DE GUANAJUATO	Poder Ejecutivo Estatal	100.00%	100.00%	100.00%
FISCALÍA GENERAL DEL ESTADO DE GUANAJUATO	Poderes y Autónomos	100.00%	100.00%	-
INSTITUTO DE ACCESO A LA INFORMACIÓN PÚBLICA DEL ESTADO DE GUANAJUATO	Poderes y Autónomos	100.00%	100.00%	-
INSTITUTO ELECTORAL DEL ESTADO DE GUANAJUATO	Poderes y Autónomos	100.00%	100.00%	-
PODER JUDICIAL DEL ESTADO DE GUANAJUATO	Poderes y Autónomos	100.00%	100.00%	-
PODER LEGISLATIVO DEL ESTADO DE GUANAJUATO	Poderes y Autónomos	100.00%	100.00%	-
PROCURADURÍA DE LOS DERECHOS HUMANOS DEL ESTADO DE GUANAJUATO	Poderes y Autónomos	100.00%	100.00%	-
TRIBUNAL DE JUSTICIA ADMINISTRATIVA DEL ESTADO DE GUANAJUATO	Poderes y Autónomos	100.00%	100.00%	-
TRIBUNAL ESTATAL ELECTORAL DE GUANAJUATO	Poderes y Autónomos	100.00%	100.00%	-
UNIVERSIDAD DE GUANAJUATO	Poderes y Autónomos	100.00%	100.00%	-
CENTRO DE CONCILIACIÓN LABORAL DEL ESTADO DE GUANAJUATO	Paraestatales	100.00%	100.00%	-
CENTRO DE EVALUACIÓN Y CONTROL DE CONFIANZA DEL ESTADO DE GUANAJUATO	Paraestatales	100.00%	100.00%	-
COLEGIO DE EDUCACIÓN PROFESIONAL TÉCNICA DEL ESTADO DE GUANAJUATO	Paraestatales	100.00%	100.00%	-
COLEGIO DE ESTUDIOS CIENTÍFICOS Y TECNOLÓGICOS DEL ESTADO DE GUANAJUATO	Paraestatales	100.00%	100.00%	-
COMISIÓN DE DEPORTE DEL ESTADO DE GUANAJUATO	Paraestatales	100.00%	100.00%	-
COMISIÓN ESTATAL DE ATENCIÓN INTEGRAL A VÍCTIMAS	Paraestatales	100.00%	100.00%	-
COMISIÓN ESTATAL DE CONCILIACIÓN Y ARBITRAJE MÉDICO	Paraestatales	100.00%	100.00%	-
COMISIÓN ESTATAL DEL AGUA DE GUANAJUATO	Paraestatales	90.00%	90.00%	-
COORDINADORA DE FOMENTO AL COMERCIO EXTERIOR DEL ESTADO DE GUANAJUATO	Paraestatales	100.00%	100.00%	-
ESCUELA PREPARATORIA REGIONAL DEL RINCÓN	Paraestatales	100.00%	100.00%	-
FIDEICOMISO ALIANZA PARA EL CAMPO DE GUANAJUATO	Paraestatales	100.00%	100.00%	-
FIDEICOMISO DE APOYO OPERATIVO AL CONSEJO DE CUENCA LERMA CHAPALA	Paraestatales	100.00%	100.00%	-
FIDEICOMISO DE BORDERÍA E INFRAESTRUCTURA RURAL PARA EL ESTADO DE GUANAJUATO	Paraestatales	100.00%	100.00%	-
FIDEICOMISO DE INVERSIÓN Y ADMINISTRACIÓN DEL PARQUE GUANAJUATO BICENTENARIO	Paraestatales	99.22%	99.22%	-
FIDEICOMISO DEL PROGRAMA DE REFORESTACIÓN Y PROTECCIÓN A ZONAS REFORESTADAS	Paraestatales	100.00%	100.00%	-
FIDEICOMISO PARA LA MODERNIZACIÓN DE LOS REGISTROS PÚBLICOS DE LA PROPIEDAD DEL ESTADO DE GUANAJUATO	Paraestatales	100.00%	100.00%	-
FONDO GUANAJUATO DE INVERSIÓN EN ZONAS MARGINADAS	Paraestatales	100.00%	100.00%	-
FONDOS GUANAJUATO DE FINANCIAMIENTO	Paraestatales	100.00%	100.00%	-
FORUM CULTURAL GUANAJUATO	Paraestatales	100.00%	100.00%	-
GUANAJUATO PUERTO INTERIOR S.A. DE C.V.	Paraestatales	93.33%	93.33%	-
INSTITUTO DE ALFABETIZACIÓN Y EDUCACIÓN BÁSICA PARA ADULTOS DEL ESTADO DE GUANAJUATO	Paraestatales	100.00%	100.00%	-

NOMBRE DEL ENTE PÚBLICO	CLASIFICACIÓN DEL ENTE EN SEVAC	RESULTADO GLOBAL	D. TRANSPARENCIA	E. CUENTA PÚBLICA
INSTITUTO DE FORMACIÓN EN SEGURIDAD PÚBLICA DEL ESTADO	Paraestatales	100.00%	100.00%	-
INSTITUTO DE INNOVACIÓN CIENCIA Y EMPRENDIMIENTO PARA LA COMPETITIVIDAD (IDEA GTO)	Paraestatales	93.33%	93.33%	-
INSTITUTO DE SALUD PÚBLICA DEL ESTADO DE GUANAJUATO	Paraestatales	100.00%	100.00%	-
INSTITUTO DE SEGURIDAD SOCIAL DEL ESTADO DE GUANAJUATO	Paraestatales	100.00%	100.00%	-
INSTITUTO ESTATAL DE CAPACITACIÓN	Paraestatales	100.00%	100.00%	-
INSTITUTO ESTATAL DE LA CULTURA	Paraestatales	100.00%	100.00%	-
INSTITUTO GUANAJUATENSE PARA PERSONAS CON DISCAPACIDAD	Paraestatales	100.00%	100.00%	-
INSTITUTO PARA EL DESARROLLO Y ATENCIÓN A LAS JUVENTUDES DEL ESTADO DE GUANAJUATO	Paraestatales	100.00%	100.00%	-
INSTITUTO PARA LAS MUJERES GUANAJUATENSES	Paraestatales	100.00%	100.00%	-
INSTITUTO TECNOLÓGICO SUPERIOR DE ABASOLO	Paraestatales	100.00%	100.00%	-
INSTITUTO TECNOLÓGICO SUPERIOR DE GUANAJUATO	Paraestatales	100.00%	100.00%	-
INSTITUTO TECNOLÓGICO SUPERIOR DE IRAPUATO	Paraestatales	98.00%	98.00%	-
INSTITUTO TECNOLÓGICO SUPERIOR DE PURÍSIMA DEL RINCÓN	Paraestatales	100.00%	100.00%	-
INSTITUTO TECNOLÓGICO SUPERIOR DE SALVATIERRA	Paraestatales	100.00%	100.00%	-
INSTITUTO TECNOLÓGICO SUPERIOR DEL SUR DE GUANAJUATO	Paraestatales	100.00%	100.00%	-
MUSEO ICONOGRÁFICO DEL QUIJOTE	Paraestatales	100.00%	100.00%	-
PARQUE AGRO TECNOLÓGICO XONOTLI S.A. DE C.V.	Paraestatales	71.78%	71.78%	-
PROCURADURÍA AMBIENTAL Y DE ORDENAMIENTO TERRITORIAL DEL ESTADO DE GUANAJUATO	Paraestatales	100.00%	100.00%	-
PROCURADURÍA ESTATAL DE PROTECCIÓN DE NIÑAS, NIÑOS Y ADOLESCENTES DEL ESTADO DE GUANAJUATO	Paraestatales	100.00%	100.00%	-
SECRETARÍA EJECUTIVA DEL SISTEMA ESTATAL ANTICORRUPCIÓN	Paraestatales	100.00%	100.00%	-
SISTEMA AVANZADO DE BACHILLERATO Y EDUCACIÓN SUPERIOR EN EL ESTADO DE GUANAJUATO	Paraestatales	100.00%	100.00%	-
SISTEMA PARA EL DESARROLLO INTEGRAL DE LA FAMILIA DEL ESTADO DE GUANAJUATO	Paraestatales	100.00%	100.00%	-
UNIDAD DE TELEVISIÓN DE GUANAJUATO	Paraestatales	100.00%	100.00%	-
UNIVERSIDAD POLITÉCNICA DE GUANAJUATO	Paraestatales	89.56%	89.56%	-
UNIVERSIDAD POLITECNICA DE JUVENTINO ROSAS	Paraestatales	100.00%	100.00%	-
UNIVERSIDAD POLITÉCNICA DE PÉNJAMO	Paraestatales	98.00%	98.00%	-
UNIVERSIDAD POLITÉCNICA DEL BICENTENARIO	Paraestatales	100.00%	100.00%	-
UNIVERSIDAD TECNOLÓGICA DE LEÓN	Paraestatales	100.00%	100.00%	-
UNIVERSIDAD TECNOLÓGICA DE SALAMANCA	Paraestatales	99.22%	99.22%	-
UNIVERSIDAD TECNOLÓGICA DE SAN MIGUEL DE ALLENDE	Paraestatales	93.33%	93.33%	-
UNIVERSIDAD TECNOLÓGICA DEL NORTE DE GUANAJUATO	Paraestatales	90.00%	90.00%	-

NOMBRE DEL ENTE PÚBLICO	CLASIFICACIÓN DEL ENTE EN SEVAC	RESULTADO GLOBAL	D. TRANSPARENCIA	E. CUENTA PÚBLICA
UNIVERSIDAD TECNOLÓGICA DEL SUROESTE DE GUANAJUATO	Paraestatales	99.22%	99.22%	-
UNIVERSIDAD TECNOLÓGICA LAJA BAJÍO	Paraestatales	100.00%	100.00%	-
UNIVERSIDAD VIRTUAL DEL ESTADO DE GUANAJUATO	Paraestatales	93.33%	93.33%	-
11-001 ABASOLO	Municipios Mayores	87.29%	71.39%	97.90%
11-002 ACÁMBARO	Municipios Mayores	95.15%	89.72%	98.77%
11-003 SAN MIGUEL DE ALLENDE	Municipios Mayores	90.73%	95.00%	87.88%
11-004 APASEO EL ALTO	Municipios Mayores	87.13%	70.17%	98.45%
11-005 APASEO EL GRANDE	Municipios Mayores	78.25%	70.28%	83.57%
11-006 ATARJEJA	Municipios Mayores	67.69%	40.61%	85.74%
11-007 CELAYA	Municipios Mayores	92.11%	86.11%	96.10%
11-008 MANUEL DOBLADO	Municipios Mayores	54.68%	6.94%	86.51%
11-009 COMONFORT	Municipios Mayores	98.20%	97.50%	98.67%
11-010 CORONEO	Municipios Mayores	88.03%	70.83%	99.50%
11-011 CORTAZAR	Municipios Mayores	88.08%	100.00%	80.13%
11-012 CUERÁMARO	Municipios Mayores	78.29%	63.06%	88.45%
11-013 DOCTOR MORA	Municipios Mayores	85.75%	92.50%	81.25%
11-014 DOLORES HIDALGO CUNA DE LA INDEPENDENCIA NACIONAL	Municipios Mayores	85.24%	79.22%	89.25%
11-015 GUANAJUATO	Municipios Mayores	99.50%	100.00%	99.17%
11-016 HUANÍMARO	Municipios Mayores	28.83%	29.27%	28.53%
11-017 IRAPUATO	Municipios Mayores	100.00%	100.00%	100.00%
11-018 JARAL DEL PROGRESO	Municipios Mayores	74.41%	69.56%	77.64%
11-019 JERÉCUARO	Municipios Mayores	81.69%	73.17%	87.37%
11-020 LEÓN	Municipios Mayores	100.00%	100.00%	100.00%
11-021 MOROLEÓN	Municipios Mayores	89.01%	77.39%	96.76%
11-022 OCAMPO	Municipios Mayores	87.59%	88.00%	87.31%
11-023 PÉNJAMO	Municipios Mayores	89.60%	90.83%	88.78%
11-024 PUEBLO NUEVO	Municipios Mayores	54.30%	56.36%	52.93%
11-025 PURÍSIMA DEL RINCÓN	Municipios Mayores	92.80%	88.06%	95.97%
11-026 ROMITA	Municipios Mayores	91.17%	84.17%	95.83%
11-027 SALAMANCA	Municipios Mayores	93.74%	87.94%	97.61%
11-028 SALVATIERRA	Municipios Mayores	80.92%	66.39%	90.61%

NOMBRE DEL ENTE PÚBLICO	CLASIFICACIÓN DEL ENTE EN SEVAC	RESULTADO GLOBAL	D. TRANSPARENCIA	E. CUENTA PÚBLICA
11-029 SAN DIEGO DE LA UNIÓN	Municipios Mayores	83.09%	69.50%	92.16%
11-030 SAN FELIPE	Municipios Mayores	98.22%	95.56%	100.00%
11-031 SAN FRANCISCO DEL RINCÓN	Municipios Mayores	97.22%	93.06%	100.00%
11-032 SAN JOSÉ ITURBIDE	Municipios Mayores	89.89%	93.06%	87.78%
11-033 SAN LUIS DE LA PAZ	Municipios Mayores	77.91%	57.72%	91.37%
11-034 SANTA CATARINA	Municipios Mayores	77.49%	53.07%	93.78%
11-035 SANTA CRUZ DE JUVENTINO ROSAS	Municipios Mayores	80.62%	79.72%	81.22%
11-036 SANTIAGO MARAVATÍO	Municipios Mayores	92.25%	83.39%	98.15%
11-037 SILAO	Municipios Mayores	82.02%	63.56%	94.33%
11-038 TARANDACUAO	Municipios Mayores	86.44%	91.72%	82.92%
11-039 TARIMORO	Municipios Mayores	89.55%	79.72%	96.11%
11-040 TIERRA BLANCA	Municipios Mayores	95.67%	89.17%	100.00%
11-041 URIANGATO	Municipios Mayores	87.57%	86.11%	88.55%
11-042 VALLE DE SANTIAGO	Municipios Mayores	97.22%	93.06%	100.00%
11-043 VICTORIA	Municipios Mayores	59.66%	65.09%	56.05%
11-044 VILLAGRÁN	Municipios Mayores	89.46%	85.28%	92.26%
11-045 XICHÚ	Municipios Mayores	78.89%	69.50%	85.15%
11-046 YURIRIA	Municipios Mayores	86.22%	95.56%	80.00%
ACADEMIA METROPOLITANA DE SEGURIDAD DE LEÓN	Paramunicipales mayores	100.00%	100.00%	-
CASA DE LA CULTURA "PROFESOR ANTONIO LLAMAS ALVAREZ"	Paramunicipales mayores	91.56%	91.56%	-
CASA DE LA CULTURA DE CORONEO, GTO.	Paramunicipales mayores	100.00%	100.00%	-
CASA DE LA CULTURA DE URIANGATO	Paramunicipales mayores	85.33%	85.33%	-
CASA DE LA CULTURA DEL MUNICIPIO DE VALLE DE SANTIAGO	Paramunicipales mayores	77.56%	77.56%	-
CASA DE LA CULTURA FRAY NICOLAS P NAVARRTE DEL MUNICIPIO DE SANTIAGO MARAVATIO	Paramunicipales mayores	97.33%	97.33%	-
CASA DE LA CULTURA JUVENTINO ROSAS	Paramunicipales mayores	98.67%	98.67%	-
CASA DE LA CULTURA MOROLEÓN	Paramunicipales mayores	90.00%	90.00%	-
CASA DE LA CULTURA XOCHIQUETZAL DE DOCTOR MORA	Paramunicipales mayores	85.56%	85.56%	-
COMISIÓN DEL DEPORTE Y ATENCIÓN A LA JUVENTUD DEL MUNICIPIO DE IRAPUATO	Paramunicipales mayores	100.00%	100.00%	-
COMISIÓN MUNICIPAL DE CULTURA FÍSICA Y DEPORTE DE LEÓN	Paramunicipales mayores	100.00%	100.00%	-
COMISIÓN MUNICIPAL DEL DEPORTE	Paramunicipales mayores	100.00%	100.00%	-
COMISIÓN MUNICIPAL DEL DEPORTE DE APASEO EL GRANDE	Paramunicipales mayores	70.89%	70.89%	-

NOMBRE DEL ENTE PÚBLICO	CLASIFICACIÓN DEL ENTE EN SEVAC	RESULTADO GLOBAL	D. TRANSPARENCIA	E. CUENTA PÚBLICA
COMISIÓN MUNICIPAL DEL DEPORTE DE DOCTOR MORA	Paramunicipales mayores	73.11%	73.11%	-
COMISIÓN MUNICIPAL DEL DEPORTE DE GUANAJUATO	Paramunicipales mayores	100.00%	100.00%	-
COMISION MUNICIPAL DEL DEPORTE DE SANTA CRUZ DE JUVENTINO ROSAS	Paramunicipales mayores	84.22%	84.22%	-
COMISIÓN MUNICIPAL DEL DEPORTE DEL MUNICIPIO DE SAN MIGUEL DE ALLENDE, GUANAJUATO	Paramunicipales mayores	89.56%	89.56%	-
COMISIÓN MUNICIPAL DEL DEPORTE PARA EL MUNICIPIO DE SAN FRANCISCO DEL RINCÓN	Paramunicipales mayores	0.00%	0.00%	-
COMISIÓN MUNICIPAL DEL DEPORTE SAN DIEGO DE LA UNIÓN	Paramunicipales mayores	96.33%	96.33%	-
COMISIÓN MUNICIPAL DEL DEPORTE Y ATENCIÓN A LA JUVENTUD DEL MUNICIPIO DE URIANGATO	Paramunicipales mayores	99.22%	99.22%	-
COMISIÓN MUNICIPAL DEL DEPORTE Y ATENCIÓN A LA JUVENTUD ITURBIDENSE	Paramunicipales mayores	100.00%	100.00%	-
COMITÉ EJECUTIVO DE AGUA POTABLE DE SANTA ANA PACUECO	Paramunicipales mayores	93.33%	93.33%	-
COMITÉ MUNICIPAL DE AGUA POTABLE DE PÉNJAMO	Paramunicipales mayores	86.11%	86.11%	-
COMITE MUNICIPAL DE AGUA POTABLE DE TARANDACUAO, GTO.	Paramunicipales mayores	100.00%	100.00%	-
COMITÉ MUNICIPAL DE AGUA POTABLE Y ALCANTARILLADO DE APASEO EL ALTO	Paramunicipales mayores	0.00%	0.00%	-
COMITÉ MUNICIPAL DE AGUA POTABLE Y ALCANTARILLADO DE APASEO EL GRANDE	Paramunicipales mayores	93.33%	93.33%	-
COMITÉ MUNICIPAL DE AGUA POTABLE Y ALCANTARILLADO DE SALAMANCA	Paramunicipales mayores	100.00%	100.00%	-
COMITÉ MUNICIPAL DE AGUA POTABLE Y ALCANTARILLADO DE SAN DIEGO DE LA UNIÓN	Paramunicipales mayores	96.56%	96.56%	-
COMITÉ MUNICIPAL DE AGUA POTABLE Y ALCANTARILLADO DE SANTA CRUZ DE JUVENTINO ROSAS	Paramunicipales mayores	100.00%	100.00%	-
CONSEJO DE TURISMO DE CELAYA	Paramunicipales mayores	98.67%	98.67%	-
CONSEJO TURÍSTICO DE SAN JOSÉ ITURBIDE, GTO.	Paramunicipales mayores	92.33%	92.33%	-
DESARROLLO INTEGRAL DE LA FAMILIA DEL MUNICIPIO DE PURISIMA DEL RINCÓN	Paramunicipales mayores	93.33%	93.33%	-
DESARROLLO INTEGRAL DE LA FAMILIA SAN LUIS DE LA PAZ	Paramunicipales mayores	96.11%	96.11%	-
EL INSTITUTO DE LAS MUJERES PURISIMENSES	Paramunicipales mayores	100.00%	100.00%	-
FIDEICOMISO CIUDAD INDUSTRIAL DE LEÓN	Paramunicipales mayores	100.00%	100.00%	-
FIDEICOMISO DE OBRAS POR COOPERACIÓN	Paramunicipales mayores	100.00%	100.00%	-
FIDEICOMISO MUSEO DE LA CIUDAD DE LEÓN	Paramunicipales mayores	95.00%	95.00%	-
INSTITUTO CULTURAL DE LEÓN	Paramunicipales mayores	100.00%	100.00%	-
INSTITUTO DE LAS MUJERES IRAPUATENSES	Paramunicipales mayores	100.00%	100.00%	-
INSTITUTO MUNICIPAL DE ARTE Y CULTURA DE CELAYA	Paramunicipales mayores	100.00%	100.00%	-
INSTITUTO MUNICIPAL DE ATENCIÓN A LA JUVENTUD DE SAN MIGUEL DE ALLENDE	Paramunicipales mayores	89.22%	89.22%	-
INSTITUTO MUNICIPAL DE CELAYA PARA LA INCLUSIÓN Y ATENCIÓN DE PERSONAS CON DISCAPACIDAD	Paramunicipales mayores	100.00%	100.00%	-
INSTITUTO MUNICIPAL DE CULTURA ARTE Y RECREACIÓN DE IRAPUATO	Paramunicipales mayores	99.22%	99.22%	-
INSTITUTO MUNICIPAL DE CULTURA DE ACAMBARO	Paramunicipales mayores	100.00%	100.00%	-





RESULTADOS DEL TERCER PERIODO 2023  
GUANAJUATO

NOMBRE DEL ENTE PÚBLICO	CLASIFICACIÓN DEL ENTE EN SEVAC	RESULTADO GLOBAL	D. TRANSPARENCIA	E. CUENTA PÚBLICA
INSTITUTO MUNICIPAL DE INVESTIGACION, PLANEACION Y ESTADISTICA PARA EL MUNICIPIO DE CELAYA	Paramunicipales mayores	100.00%	100.00%	-
INSTITUTO MUNICIPAL DE LA JUVENTUD DE CELAYA	Paramunicipales mayores	96.11%	96.11%	-
INSTITUTO MUNICIPAL DE LA JUVENTUD DE IRAPUATO	Paramunicipales mayores	100.00%	100.00%	-
INSTITUTO MUNICIPAL DE LA JUVENTUD DE LEÓN GUANAJUATO	Paramunicipales mayores	100.00%	100.00%	-
INSTITUTO MUNICIPAL DE LAS MUJERES DE CELAYA	Paramunicipales mayores	100.00%	100.00%	-
INSTITUTO MUNICIPAL DE LAS MUJERES DE LEÓN	Paramunicipales mayores	98.00%	98.00%	-
INSTITUTO MUNICIPAL DE LAS MUJERES DE SAN FRANCISCO DEL RINCÓN, GTO.	Paramunicipales mayores	100.00%	100.00%	-
INSTITUTO MUNICIPAL DE PLANEACIÓN DE GUANAJUATO	Paramunicipales mayores	98.44%	98.44%	-
INSTITUTO MUNICIPAL DE PLANEACION DE IRAPUATO	Paramunicipales mayores	100.00%	100.00%	-
INSTITUTO MUNICIPAL DE PLANEACIÓN DE LEÓN	Paramunicipales mayores	100.00%	100.00%	-
INSTITUTO MUNICIPAL DE PLANEACIÓN DE MOROLEÓN	Paramunicipales mayores	99.22%	99.22%	-
INSTITUTO MUNICIPAL DE PLANEACION DE SAN FRANCISCO DEL RINCÓN	Paramunicipales mayores	92.56%	92.56%	-
INSTITUTO MUNICIPAL DE PLANEACIÓN DEL MUNICIPIO DE SALAMANCA, GUANAJUATO	Paramunicipales mayores	97.33%	97.33%	-
INSTITUTO MUNICIPAL DE PLANEACIÓN DEL MUNICIPIO DE SAN MIGUEL DE ALLENDE	Paramunicipales mayores	95.11%	95.11%	-
INSTITUTO MUNICIPAL DE PLANEACIÓN Y DESARROLLO DE APASEO EL GRANDE	Paramunicipales mayores	89.22%	89.22%	-
INSTITUTO MUNICIPAL DE SALAMANCA PARA LAS MUJERES	Paramunicipales mayores	100.00%	100.00%	-
INSTITUTO MUNICIPAL DE VIVIENDA DE DOLORES HIDALGO CUNA DE LA INDEPENDENCIA NACIONAL	Paramunicipales mayores	100.00%	100.00%	-
INSTITUTO MUNICIPAL DE VIVIENDA DE IRAPUATO	Paramunicipales mayores	100.00%	100.00%	-
INSTITUTO MUNICIPAL DE VIVIENDA DE LEÓN	Paramunicipales mayores	100.00%	100.00%	-
INSTITUTO MUNICIPAL DE VIVIENDA DE MOROLEÓN	Paramunicipales mayores	94.22%	94.22%	-
INSTITUTO MUNICIPAL DE VIVIENDA DE SAN FRANCISCO DEL RINCÓN	Paramunicipales mayores	97.89%	97.89%	-
INSTITUTO MUNICIPAL DE VIVIENDA DE SAN MIGUEL DE ALLENDE, GTO.	Paramunicipales mayores	97.33%	97.33%	-
INSTITUTO MUNICIPAL DE VIVIENDA DEL MUNICIPIO DE CELAYA	Paramunicipales mayores	100.00%	100.00%	-
INSTITUTO SALMANTINO PARA LAS PERSONAS CON DISCAPACIDAD	Paramunicipales mayores	97.22%	97.22%	-
JUNTA DE AGUA POTABLE DRENAJE ALCANTARILLADO Y SANEAMIENTO DEL MUNICIPIO DE IRAPUATO	Paramunicipales mayores	100.00%	100.00%	-
JUNTA DE AGUA POTABLE Y ALCANTARILLADO DE COMONFORT	Paramunicipales mayores	100.00%	100.00%	-
JUNTA DE AGUA POTABLE, ALCANTARILLADO Y SANEAMIENTO DEL MUNICIPIO DE ABASOLO	Paramunicipales mayores	90.33%	90.33%	-
JUNTA MUNICIPAL DE AGUA POTABLE Y ALCANTARILLADO DE ACAMBARO	Paramunicipales mayores	100.00%	100.00%	-
JUNTA MUNICIPAL DE AGUA POTABLE Y ALCANTARILLADO DE CELAYA	Paramunicipales mayores	100.00%	100.00%	-
JUNTA MUNICIPAL DE AGUA POTABLE Y ALCANTARILLADO DE CORTAZAR, GTO.	Paramunicipales mayores	100.00%	100.00%	-
JUNTA MUNICIPAL DE AGUA POTABLE Y ALCANTARILLADO DE SAN FELIPE	Paramunicipales mayores	85.33%	85.33%	-

NOMBRE DEL ENTE PÚBLICO	CLASIFICACIÓN DEL ENTE EN SEVAC	RESULTADO GLOBAL	D. TRANSPARENCIA	E. CUENTA PÚBLICA
JUNTA MUNICIPAL DE AGUA POTABLE Y ALCANTARILLADO DE SAN LUIS DE LA PAZ	Paramunicipales mayores	61.56%	61.56%	-
JUNTA MUNICIPAL DE AGUA POTABLE Y ALCANTARILLADO DE VILLAGRAN	Paramunicipales mayores	100.00%	100.00%	-
JUNTA MUNICIPAL DE AGUA POTABLE, ALCANTARILLADO Y SANEAMIENTO DE CORONEO	Paramunicipales mayores	82.89%	82.89%	-
PARQUE IREKUA LA CASA DE LAS FAMILIAS DEL MUNICIPIO DE IRAPUATO	Paramunicipales mayores	100.00%	100.00%	-
PARQUE XOCHIPILLI DE CELAYA	Paramunicipales mayores	100.00%	100.00%	-
PATRONATO DE BOMBEROS DE LEÓN	Paramunicipales mayores	99.22%	99.22%	-
PATRONATO DE EXPLORA	Paramunicipales mayores	98.22%	98.22%	-
PATRONATO DE FERIA FIESTAS PATRIAS Y TRADICIONALES DEL MUNICIPIO DE SAN JOSE ITURBIDE	Paramunicipales mayores	47.78%	47.78%	-
PATRONATO DE LA FERIA DE MOROLEÓN	Paramunicipales mayores	100.00%	100.00%	-
PATRONATO DE LA FERIA DE SAN FRANCISCO DEL RINCÓN	Paramunicipales mayores	99.22%	99.22%	-
PATRONATO DE LA FERIA ESTATAL DE LEÓN Y PARQUE ECOLÓGICO	Paramunicipales mayores	100.00%	100.00%	-
PATRONATO DE LA FERIA REGIONAL PUERTA DE ORO DEL BAJO	Paramunicipales mayores	100.00%	100.00%	-
PATRONATO DEL PARQUE ECOLÓGICO METROPOLITANO	Paramunicipales mayores	100.00%	100.00%	-
PATRONATO DEL PARQUE ZOOLOGICO DE LEÓN	Paramunicipales mayores	100.00%	100.00%	-
SISTEMA DE AGUA POTABLE Y ALCANTARILLADO DE DOCTOR MORA	Paramunicipales mayores	75.56%	75.56%	-
SISTEMA DE AGUA POTABLE Y ALCANTARILLADO DE LEÓN	Paramunicipales mayores	94.11%	94.11%	-
SISTEMA DE AGUA POTABLE Y ALCANTARILLADO DE ROMITA	Paramunicipales mayores	80.56%	80.56%	-
SISTEMA DE AGUA POTABLE Y ALCANTARILLADO DE SAN FRANCISCO	Paramunicipales mayores	0.00%	0.00%	-
SISTEMA DE AGUA POTABLE Y ALCANTARILLADO DE SAN MIGUEL DE ALLENDE	Paramunicipales mayores	88.44%	88.44%	-
SISTEMA DE AGUA POTABLE Y ALCANTARILLADO DE SILAO	Paramunicipales mayores	99.22%	99.22%	-
SISTEMA DE AGUA POTABLE Y ALCANTARILLADO DE TARIMORO	Paramunicipales mayores	100.00%	100.00%	-
SISTEMA DE AGUA POTABLE Y ALCANTARILLADO DEL MUNICIPIO DE PURÍSIMA DEL RINCÓN, GTO.	Paramunicipales mayores	100.00%	100.00%	-
SISTEMA DE AGUA POTABLE Y ALCANTARILLADO MUNICIPAL DE VALLE DE SANTIAGO	Paramunicipales mayores	100.00%	100.00%	-
SISTEMA DE AGUA POTABLE, ALCANTARILLADO Y SANEAMIENTO DE LA COMUNIDAD DE VALTIERRILLA, MUNICIPIO DE SALAMANCA	Paramunicipales mayores	97.33%	97.33%	-
SISTEMA DE CULTURA FÍSICA Y DEPORTE DEL MUNICIPIO DE CELAYA	Paramunicipales mayores	100.00%	100.00%	-
SISTEMA DE EDUCACIÓN CULTURA Y BIBLIOTECAS PÚBLICAS	Paramunicipales mayores	97.33%	97.33%	-
SISTEMA INTEGRAL DE ASEO PÚBLICO DE LEÓN	Paramunicipales mayores	97.44%	97.44%	-
SISTEMA MUNICIPAL DE AGUA POTABLE Y ALCANTARILLADO DE GUANAJUATO	Paramunicipales mayores	100.00%	100.00%	-
SISTEMA MUNICIPAL DE AGUA POTABLE Y ALCANTARILLADO DE JARAL DEL PROGRESO	Paramunicipales mayores	93.33%	93.33%	-
SISTEMA MUNICIPAL DE AGUA POTABLE Y ALCANTARILLADO DE MANUEL DOBLADO	Paramunicipales mayores	100.00%	100.00%	-
SISTEMA MUNICIPAL DE AGUA POTABLE Y ALCANTARILLADO DE MOROLEÓN	Paramunicipales mayores	100.00%	100.00%	-

NOMBRE DEL ENTE PÚBLICO	CLASIFICACIÓN DEL ENTE EN SEVAC	RESULTADO GLOBAL	D. TRANSPARENCIA	E. CUENTA PÚBLICA
SISTEMA MUNICIPAL DE AGUA POTABLE Y ALCANTARILLADO DE SALVATIERRA	Paramunicipales mayores	76.67%	76.67%	-
SISTEMA MUNICIPAL DE AGUA POTABLE Y ALCANTARILLADO DE SAN JOSÉ ITURBIDE	Paramunicipales mayores	86.67%	86.67%	-
SISTEMA MUNICIPAL DE AGUA POTABLE Y ALCANTARILLADO DE SANTIAGO MARAVATIO, GUANAJUATO	Paramunicipales mayores	97.33%	97.33%	-
SISTEMA MUNICIPAL DE AGUA POTABLE Y ALCANTARILLADO DE URIANGATO	Paramunicipales mayores	100.00%	100.00%	-
SISTEMA MUNICIPAL DE AGUA POTABLE, ALCANTARILLADO Y SANEAMIENTO DE DOLORES HIDALGO (SIMAPAS)	Paramunicipales mayores	100.00%	100.00%	-
SISTEMA MUNICIPAL DE AGUA POTABLE, ALCANTARILLADO Y SANEAMIENTO DE JERÉCUARO	Paramunicipales mayores	93.33%	93.33%	-
SISTEMA PARA EL DESARROLLO INTEGRAL DE LA FAMILIA DE CELAYA, GTO.	Paramunicipales mayores	100.00%	100.00%	-
SISTEMA PARA EL DESARROLLO INTEGRAL DE LA FAMILIA DEL MUNICIPIO DE ABASOLO	Paramunicipales mayores	91.11%	91.11%	-
SISTEMA PARA EL DESARROLLO INTEGRAL DE LA FAMILIA DEL MUNICIPIO DE ACAMBARO	Paramunicipales mayores	98.00%	98.00%	-
SISTEMA PARA EL DESARROLLO INTEGRAL DE LA FAMILIA DEL MUNICIPIO DE APASEO EL ALTO	Paramunicipales mayores	99.22%	99.22%	-
SISTEMA PARA EL DESARROLLO INTEGRAL DE LA FAMILIA DEL MUNICIPIO DE APASEO EL GRANDE	Paramunicipales mayores	100.00%	100.00%	-
SISTEMA PARA EL DESARROLLO INTEGRAL DE LA FAMILIA DEL MUNICIPIO DE ATARJEA	Paramunicipales mayores	100.00%	100.00%	-
SISTEMA PARA EL DESARROLLO INTEGRAL DE LA FAMILIA DEL MUNICIPIO DE COMONFORT	Paramunicipales mayores	100.00%	100.00%	-
SISTEMA PARA EL DESARROLLO INTEGRAL DE LA FAMILIA DEL MUNICIPIO DE CORONEO	Paramunicipales mayores	83.78%	83.78%	-
SISTEMA PARA EL DESARROLLO INTEGRAL DE LA FAMILIA DEL MUNICIPIO DE CORTÁZAR	Paramunicipales mayores	99.22%	99.22%	-
SISTEMA PARA EL DESARROLLO INTEGRAL DE LA FAMILIA DEL MUNICIPIO DE CUERÁMARO	Paramunicipales mayores	92.56%	92.56%	-
SISTEMA PARA EL DESARROLLO INTEGRAL DE LA FAMILIA DEL MUNICIPIO DE DOCTOR MORA, GTO.	Paramunicipales mayores	100.00%	100.00%	-
SISTEMA PARA EL DESARROLLO INTEGRAL DE LA FAMILIA DEL MUNICIPIO DE DOLORES HIDALGO CUNA DE LA INDEPENDENCIA NACIONAL	Paramunicipales mayores	90.00%	90.00%	-
SISTEMA PARA EL DESARROLLO INTEGRAL DE LA FAMILIA DEL MUNICIPIO DE GUANAJUATO	Paramunicipales mayores	100.00%	100.00%	-
SISTEMA PARA EL DESARROLLO INTEGRAL DE LA FAMILIA DEL MUNICIPIO DE HUANÍMARO	Paramunicipales mayores	97.33%	97.33%	-
SISTEMA PARA EL DESARROLLO INTEGRAL DE LA FAMILIA DEL MUNICIPIO DE IRAPUATO	Paramunicipales mayores	100.00%	100.00%	-
SISTEMA PARA EL DESARROLLO INTEGRAL DE LA FAMILIA DEL MUNICIPIO DE JARAL DEL PROGRESO	Paramunicipales mayores	91.11%	91.11%	-
SISTEMA PARA EL DESARROLLO INTEGRAL DE LA FAMILIA DEL MUNICIPIO DE JERÉCUARO	Paramunicipales mayores	93.33%	93.33%	-
SISTEMA PARA EL DESARROLLO INTEGRAL DE LA FAMILIA DEL MUNICIPIO DE LEÓN	Paramunicipales mayores	100.00%	100.00%	-
SISTEMA PARA EL DESARROLLO INTEGRAL DE LA FAMILIA DEL MUNICIPIO DE MANUEL DOBLADO	Paramunicipales mayores	98.22%	98.22%	-
SISTEMA PARA EL DESARROLLO INTEGRAL DE LA FAMILIA DEL MUNICIPIO DE MOROLEÓN	Paramunicipales mayores	80.00%	80.00%	-
SISTEMA PARA EL DESARROLLO INTEGRAL DE LA FAMILIA DEL MUNICIPIO DE OCAMPO	Paramunicipales mayores	75.22%	75.22%	-
SISTEMA PARA EL DESARROLLO INTEGRAL DE LA FAMILIA DEL MUNICIPIO DE PENJAMO	Paramunicipales mayores	100.00%	100.00%	-
SISTEMA PARA EL DESARROLLO INTEGRAL DE LA FAMILIA DEL MUNICIPIO DE PUEBLO NUEVO	Paramunicipales mayores	95.89%	95.89%	-
SISTEMA PARA EL DESARROLLO INTEGRAL DE LA FAMILIA DEL MUNICIPIO DE ROMITA	Paramunicipales mayores	88.67%	88.67%	-
SISTEMA PARA EL DESARROLLO INTEGRAL DE LA FAMILIA DEL MUNICIPIO DE SALAMANCA	Paramunicipales mayores	100.00%	100.00%	-

NOMBRE DEL ENTE PÚBLICO	CLASIFICACIÓN DEL ENTE EN SEVAC	RESULTADO GLOBAL	D. TRANSPARENCIA	E. CUENTA PÚBLICA
SISTEMA PARA EL DESARROLLO INTEGRAL DE LA FAMILIA DEL MUNICIPIO DE SALVATIERRA	Paramunicipales mayores	97.33%	97.33%	-
SISTEMA PARA EL DESARROLLO INTEGRAL DE LA FAMILIA DEL MUNICIPIO DE SAN DIEGO DE LA UNIÓN	Paramunicipales mayores	87.33%	87.33%	-
SISTEMA PARA EL DESARROLLO INTEGRAL DE LA FAMILIA DEL MUNICIPIO DE SAN FELIPE	Paramunicipales mayores	100.00%	100.00%	-
SISTEMA PARA EL DESARROLLO INTEGRAL DE LA FAMILIA DEL MUNICIPIO DE SAN FRANCISCO DEL RINCÓN, GTO.	Paramunicipales mayores	96.56%	96.56%	-
SISTEMA PARA EL DESARROLLO INTEGRAL DE LA FAMILIA DEL MUNICIPIO DE SAN JOSE ITURBIDE, GTO.	Paramunicipales mayores	97.89%	97.89%	-
SISTEMA PARA EL DESARROLLO INTEGRAL DE LA FAMILIA DEL MUNICIPIO DE SAN MIGUEL DE ALLENDE	Paramunicipales mayores	100.00%	100.00%	-
SISTEMA PARA EL DESARROLLO INTEGRAL DE LA FAMILIA DEL MUNICIPIO DE SANTA CATARINA	Paramunicipales mayores	95.33%	95.33%	-
SISTEMA PARA EL DESARROLLO INTEGRAL DE LA FAMILIA DEL MUNICIPIO DE SANTA CRUZ DE JUVENTINO ROSAS	Paramunicipales mayores	97.33%	97.33%	-
SISTEMA PARA EL DESARROLLO INTEGRAL DE LA FAMILIA DEL MUNICIPIO DE SANTIAGO MARAVATIO, GTO.	Paramunicipales mayores	98.67%	98.67%	-
SISTEMA PARA EL DESARROLLO INTEGRAL DE LA FAMILIA DEL MUNICIPIO DE SILAO DE LA VICTORIA	Paramunicipales mayores	80.11%	80.11%	-
SISTEMA PARA EL DESARROLLO INTEGRAL DE LA FAMILIA DEL MUNICIPIO DE TARANDACUAO, GTO.	Paramunicipales mayores	97.33%	97.33%	-
SISTEMA PARA EL DESARROLLO INTEGRAL DE LA FAMILIA DEL MUNICIPIO DE TARIAMORO	Paramunicipales mayores	99.00%	99.00%	-
SISTEMA PARA EL DESARROLLO INTEGRAL DE LA FAMILIA DEL MUNICIPIO DE TIERRA BLANCA	Paramunicipales mayores	100.00%	100.00%	-
SISTEMA PARA EL DESARROLLO INTEGRAL DE LA FAMILIA DEL MUNICIPIO DE URIANGATO	Paramunicipales mayores	99.22%	99.22%	-
SISTEMA PARA EL DESARROLLO INTEGRAL DE LA FAMILIA DEL MUNICIPIO DE VALLE DE SANTIAGO	Paramunicipales mayores	100.00%	100.00%	-
SISTEMA PARA EL DESARROLLO INTEGRAL DE LA FAMILIA DEL MUNICIPIO DE VICTORIA	Paramunicipales mayores	94.56%	94.56%	-
SISTEMA PARA EL DESARROLLO INTEGRAL DE LA FAMILIA DEL MUNICIPIO DE VILLAGRAN	Paramunicipales mayores	100.00%	100.00%	-
SISTEMA PARA EL DESARROLLO INTEGRAL DE LA FAMILIA DEL MUNICIPIO DE YURIRIA	Paramunicipales mayores	99.22%	99.22%	-
UNIDAD DE ACCESO A LA INFORMACIÓN PÚBLICA DEL MUNICIPIO DE SAN FRANCISCO DEL RINCÓN, GTO.	Paramunicipales mayores	100.00%	100.00%	-

NOMBRE DEL ENTE PÚBLICO	CLASIFICACIÓN DEL ENTE EN SEVAC	RESULTADO GLOBAL	D. TRANSPARENCIA	E. CUENTA PÚBLICA
SECRETARÍA DE FINANZAS Y ADMINISTRACIÓN DEL ESTADO DE GUERRERO	Poder Ejecutivo Estatal	97.00%	100.00%	95.00%
AUDITORÍA SUPERIOR DEL ESTADO DE GUERRERO	Poderes y Autónomos	100.00%	100.00%	-
COMISIÓN DE LOS DERECHOS HUMANOS DEL ESTADO DE GUERRERO	Poderes y Autónomos	100.00%	100.00%	-
FISCALÍA GENERAL DEL ESTADO DE GUERRERO	Poderes y Autónomos	100.00%	100.00%	-
H. CONGRESO DEL ESTADO DE GUERRERO	Poderes y Autónomos	100.00%	100.00%	-
INSTITUTO DE TRANSPARENCIA , ACCESO A LA INFORMACIÓN Y PROTECCIÓN DE DATOS PERSONALES DEL ESTADO DE GUERRERO	Poderes y Autónomos	99.11%	99.11%	-
INSTITUTO ELECTORAL Y DE PARTICIPACIÓN CIUDADANA DEL ESTADO DE GUERRERO	Poderes y Autónomos	100.00%	100.00%	-
TRIBUNAL DE JUSTICIA ADMINISTRATIVA DEL ESTADO DE GUERRERO	Poderes y Autónomos	99.22%	99.22%	-
TRIBUNAL ELECTORAL DEL ESTADO DE GUERRERO	Poderes y Autónomos	100.00%	100.00%	-
TRIBUNAL SUPERIOR DE JUSTICIA DEL ESTADO DE GUERRERO	Poderes y Autónomos	100.00%	100.00%	-
UNIVERSIDAD AUTÓNOMA DE GUERRERO	Poderes y Autónomos	100.00%	100.00%	-
AGROINDUSTRIAS DEL SUR	Paraestatales	96.44%	96.44%	-
CENTRO DE CONCILIACIÓN LABORAL DEL ESTADO DE GUERRERO	Paraestatales	75.40%	75.40%	-
COLEGIO DE BACHILLERES DEL ESTADO DE GUERRERO	Paraestatales	0.00%	0.00%	-
COLEGIO DE EDUCACIÓN PROFESIONAL TÉCNICA DEL ESTADO DE GUERRERO	Paraestatales	96.11%	96.11%	-
COLEGIO DE ESTUDIOS CIENTÍFICOS Y TECNOLÓGICOS DEL ESTADO DE GUERRERO	Paraestatales	100.00%	100.00%	-
COMISIÓN DE AGUA POTABLE, ALCANTARILLADO Y SANEAMIENTO DEL ESTADO DE GUERRERO	Paraestatales	100.00%	100.00%	-
COMISIÓN DE INFRAESTRUCTURA CARRETERA Y AEROPORTUARIA DEL ESTADO DE GUERRERO	Paraestatales	99.22%	99.22%	-
COMISION EJECUTIVA ESTATAL DE ATENCIÓN A VICTIMAS	Paraestatales	97.67%	97.67%	-
CONSEJO DE CIENCIA, TECNOLOGÍA E INNOVACIÓN DEL ESTADO DE GUERRERO	Paraestatales	99.22%	99.22%	-
CONSEJO ESTATAL DEL CAFÉ	Paraestatales	95.56%	95.56%	-
CONSEJO ESTATAL DEL COCOTERO	Paraestatales	100.00%	100.00%	-
ESCUELA DE PARTERAS PROFESIONALES DEL ESTADO DE GUERRERO OPD	Paraestatales	99.11%	99.11%	-
FIDEICOMISO BAHIA DE ZIHUATANEJO	Paraestatales	45.22%	45.22%	-
FIDEICOMISO DE ADMINISTRACIÓN E INVERSIÓN DEL IMPUESTO SOBRE LA PRESTACIÓN DE SERVICIOS DE HOSPEDAJE EN TAXCO	Paraestatales	93.33%	93.33%	-
FIDEICOMISO GUERRERO INDUSTRIAL	Paraestatales	68.22%	68.22%	-
FIDEICOMISO PARA EL DESARROLLO ECONÓMICO Y SOCIAL DE ACAPULCO	Paraestatales	76.67%	76.67%	-
FIDEICOMISO PARA LA ADMINISTRACIÓN DEL IMPUESTO SOBRE LA PRESTACIÓN DEL SERVICIO DE HOSPEDAJE DE IXTAPA-ZIHUATANEJO	Paraestatales	100.00%	100.00%	-
FIDEICOMISO PARA LA PROMOCIÓN TURÍSTICA DE ACAPULCO	Paraestatales	100.00%	100.00%	-
FONDO DE APOYO A LA MICRO EMPRESA DEL ESTADO DE GUERRERO	Paraestatales	100.00%	100.00%	-
HOSPITAL DE LA MADRE Y EL NIÑO GUERRERENSE	Paraestatales	100.00%	100.00%	-

NOMBRE DEL ENTE PÚBLICO	CLASIFICACIÓN DEL ENTE EN SEVAC	RESULTADO GLOBAL	D. TRANSPARENCIA	E. CUENTA PÚBLICA
HOSPITAL DE LA MADRE Y EL NIÑO INDÍGENA GUERRERENSE	Paraestatales	98.22%	98.22%	-
INSTITUTO DE CAPACITACIÓN PARA EL TRABAJO DEL ESTADO DE GUERRERO	Paraestatales	95.78%	95.78%	-
INSTITUTO DE LA POLICÍA AUXILIAR DEL ESTADO DE GUERRERO	Paraestatales	0.00%	0.00%	-
INSTITUTO DE RADIO Y TELEVISIÓN DE GUERRERO	Paraestatales	100.00%	100.00%	-
INSTITUTO DE SEGURIDAD SOCIAL DE LOS SERVIDORES PÚBLICOS DEL ESTADO DE GUERRERO	Paraestatales	100.00%	100.00%	-
INSTITUTO DE VIVIENDA Y SUELO URBANO DE GUERRERO	Paraestatales	60.00%	60.00%	-
INSTITUTO DEL BACHILLERATO DEL ESTADO DE GUERRERO	Paraestatales	100.00%	100.00%	-
INSTITUTO DEL BACHILLERATO INTERCULTURAL DEL ESTADO DE GUERRERO	Paraestatales	100.00%	100.00%	-
INSTITUTO DEL DEPORTE DE GUERRERO	Paraestatales	98.67%	98.67%	-
INSTITUTO ESTATAL DE CANCEROLOGÍA DR. ARTURO BELTRÁN ORTEGA	Paraestatales	99.22%	99.22%	-
INSTITUTO ESTATAL DE OFTALMOLOGÍA	Paraestatales	88.33%	88.33%	-
INSTITUTO ESTATAL PARA LA EDUCACIÓN DE JÓVENES Y ADULTOS DE GUERRERO	Paraestatales	0.00%	0.00%	-
INSTITUTO GUERRERENSE DE LA INFRAESTRUCTURA FÍSICA EDUCATIVA	Paraestatales	79.11%	79.11%	-
INSTITUTO GUERRERENSE DEL EMPRENDEDOR, O.P.D	Paraestatales	100.00%	100.00%	-
INSTITUTO GUERRERENSE PARA LA ATENCIÓN INTEGRAL DE LAS PERSONAS ADULTAS MAYORES	Paraestatales	100.00%	100.00%	-
INSTITUTO TECNOLÓGICO SUPERIOR DE LA COSTA CHICA	Paraestatales	99.13%	99.13%	-
INSTITUTO TECNOLÓGICO SUPERIOR DE LA MONTAÑA	Paraestatales	100.00%	100.00%	-
LA AVISPA MUSEO INTERACTIVO	Paraestatales	0.00%	0.00%	-
ORQUESTA FILARMÓNICA DE ACAPULCO COMO ESTABLECIMIENTO PUBLICO DE BIENESTAR SOCIAL	Paraestatales	97.33%	97.33%	-
PROMOTORA TURÍSTICA DE GUERRERO	Paraestatales	90.00%	90.00%	-
PROMOTORA Y ADMINISTRADORA DE LOS SERVICIOS DE PLAYA DE ZONA FEDERAL MARÍTIMO TERRESTRE DE ZIHUATANEJO	Paraestatales	30.67%	30.67%	-
SECRETARÍA EJECUTIVA DEL SISTEMA ANTICORRUPCIÓN DEL ESTADO DE GUERRERO	Paraestatales	100.00%	100.00%	-
SISTEMA PARA EL DESARROLLO INTEGRAL DE LA FAMILIA	Paraestatales	100.00%	100.00%	-
UNIVERSIDAD INTERCULTURAL DEL ESTADO DE GUERRERO	Paraestatales	100.00%	100.00%	-
UNIVERSIDAD POLITÉCNICA DEL ESTADO DE GUERRERO	Paraestatales	76.67%	76.67%	-
UNIVERSIDAD TECNOLÓGICA DE ACAPULCO	Paraestatales	100.00%	100.00%	-
UNIVERSIDAD TECNOLÓGICA DE LA COSTA GRANDE DE GUERRERO	Paraestatales	71.56%	71.56%	-
UNIVERSIDAD TECNOLÓGICA DE LA REGIÓN NORTE DE GUERRERO	Paraestatales	0.00%	0.00%	-
UNIVERSIDAD TECNOLÓGICA DE TIERRA CALIENTE	Paraestatales	72.78%	72.78%	-
UNIVERSIDAD TECNOLÓGICA DEL MAR DE GUERRERO	Paraestatales	100.00%	100.00%	-
12-002 AHUACUOTZINGO	Municipios Mayores	95.68%	90.00%	99.46%



RESULTADOS DEL TERCER PERIODO 2023  
GUERRERO

NOMBRE DEL ENTE PÚBLICO	CLASIFICACIÓN DEL ENTE EN SEVAC	RESULTADO GLOBAL	D. TRANSPARENCIA	E. CUENTA PÚBLICA
12-003 AJUCHITLÁN DEL PROGRESO	Municipios Mayores	70.70%	63.28%	75.65%
12-004 ALCOZAUCA DE GUERRERO	Municipios Mayores	0.00%	0.00%	0.00%
12-007 ARCELIA	Municipios Mayores	76.14%	86.83%	69.01%
12-010 ATLIXTAC	Municipios Mayores	0.00%	0.00%	0.00%
12-011 ATOYAC DE ÁLVAREZ	Municipios Mayores	98.00%	95.00%	100.00%
12-012 AYUTLA DE LOS LIBRES	Municipios Mayores	80.32%	68.06%	88.50%
12-018 COPALA	Municipios Mayores	11.89%	4.44%	16.86%
12-020 COPANATÓYAC	Municipios Mayores	93.79%	98.86%	90.41%
12-021 COYUCA DE BENÍTEZ	Municipios Mayores	93.64%	91.11%	95.32%
12-022 COYUCA DE CATALÁN	Municipios Mayores	75.89%	69.43%	80.20%
12-023 CUAJINICUILAPA	Municipios Mayores	85.17%	79.61%	88.88%
12-024 CUALÁC	Municipios Mayores	37.08%	4.50%	58.80%
12-028 CHILAPA DE ÁLVAREZ	Municipios Mayores	93.96%	84.89%	100.00%
12-029 CHILPANCINGO DE LOS BRAVO	Municipios Mayores	75.94%	84.44%	70.27%
12-032 GENERAL HELIODORO CASTILLO	Municipios Mayores	98.22%	95.56%	100.00%
12-034 HUITZUCO DE LOS FIGUEROA	Municipios Mayores	0.00%	0.00%	0.00%
12-035 IGUALA DE LA INDEPENDENCIA	Municipios Mayores	98.00%	95.00%	100.00%
12-038 ZIHUATANEJO DE AZUETA	Municipios Mayores	100.00%	100.00%	100.00%
12-040 LEONARDO BRAVO	Municipios Mayores	83.90%	80.06%	86.46%
12-041 MALINALTEPEC	Municipios Mayores	75.25%	68.50%	79.75%
12-045 OLINALÁ	Municipios Mayores	97.69%	94.22%	100.00%
12-046 OMETEPEC	Municipios Mayores	59.80%	9.39%	93.40%
12-048 PETATLÁN	Municipios Mayores	77.71%	71.62%	81.78%
12-050 PUNGARABATO	Municipios Mayores	18.22%	45.56%	0.00%
12-051 QUECHULTENANGO	Municipios Mayores	25.38%	53.45%	6.67%
12-052 SAN LUIS ACATLÁN	Municipios Mayores	43.73%	81.94%	18.25%
12-053 SAN MARCOS	Municipios Mayores	60.53%	70.28%	54.03%
12-054 SAN MIGUEL TOTOLAPAN	Municipios Mayores	92.06%	95.00%	90.10%
12-055 TAXCO DE ALARCÓN	Municipios Mayores	96.22%	95.56%	96.67%
12-056 TECOANAPA	Municipios Mayores	89.21%	84.16%	92.58%
12-057 TÉCPAN DE GALEANA	Municipios Mayores	94.00%	100.00%	90.00%



RESULTADOS DEL TERCER PERIODO 2023  
GUERRERO

NOMBRE DEL ENTE PÚBLICO	CLASIFICACIÓN DEL ENTE EN SEVAC	RESULTADO GLOBAL	D. TRANSPARENCIA	E. CUENTA PÚBLICA
12-058 TELOLOAPAN	Municipios Mayores	68.57%	79.17%	61.50%
12-059 TEPECOACUILCO DE TRUJANO	Municipios Mayores	92.03%	80.08%	100.00%
12-061 TIXTLA DE GUERRERO	Municipios Mayores	98.75%	99.11%	98.52%
12-066 TLAPA DE COMONFORT	Municipios Mayores	22.78%	56.94%	0.00%
12-068 LA UNIÓN DE ISIDORO MONTES DE OCA	Municipios Mayores	65.09%	39.72%	82.00%
12-071 XOCHISTLAHUACA	Municipios Mayores	51.25%	4.44%	82.45%
12-075 EDUARDO NERI	Municipios Mayores	100.00%	100.00%	100.00%
12-076 ACATEPEC	Municipios Mayores	98.22%	95.56%	100.00%
12-077 MARQUELIA	Municipios Mayores	82.96%	59.02%	98.92%
12-079 JOSÉ JOAQUÍN DE HERRERA	Municipios Mayores	91.93%	94.67%	90.10%
12-081 ILIATENCO	Municipios Mayores	75.35%	91.11%	64.84%
COMISION DE AGUA POTABLE Y ALCANTARILLADO DE CHILPANCINGO	Paramunicipales mayores	100.00%	100.00%	-
COMISION DE AGUA POTABLE Y ALCANTARILLADO DE TAXCO	Paramunicipales mayores	80.00%	80.00%	-
COMISION DE AGUA POTABLE Y ALCANTARILLADO DE ZIHUATANEJO	Paramunicipales mayores	72.78%	72.78%	-
COMISION DE AGUA POTABLE Y ALCANTARILLADO DEL MUNICIPIO DE ACAPULCO	Paramunicipales mayores	100.00%	100.00%	-
COMISIÓN DE AGUA POTABLE Y ALCANTARILLADO DEL MUNICIPIO DE IGUALA	Paramunicipales mayores	100.00%	100.00%	-
INSTITUTO MUNICIPAL DE VIVIENDA DE CHILPANCINGO DE LOS BRAVO, GUERRERO.	Paramunicipales mayores	95.63%	95.63%	-
12-005 ALPOYECA	Municipios Menores	76.36%	43.89%	98.00%
12-006 APAXTLA	Municipios Menores	0.00%	0.00%	0.00%
12-008 ATENANGO DEL RÍO	Municipios Menores	53.09%	5.00%	85.15%
12-009 ATLAMAJALCINGO DEL MONTE	Municipios Menores	91.78%	79.44%	100.00%
12-013 AZOYÚ	Municipios Menores	77.76%	66.67%	85.15%
12-014 BENITO JUÁREZ	Municipios Menores	98.76%	96.89%	100.00%
12-015 BUENAVISTA DE CUÉLLAR	Municipios Menores	90.71%	91.78%	90.00%
12-016 COAHUAYUTLA DE JOSÉ MARÍA IZAZAGA	Municipios Menores	54.12%	20.00%	76.87%
12-017 COCULA	Municipios Menores	95.32%	92.89%	96.94%
12-019 COPALILLO	Municipios Menores	90.55%	97.44%	85.95%
12-025 CUAUTEPEC	Municipios Menores	90.04%	75.11%	100.00%
12-026 CUETZALA DEL PROGRESO	Municipios Menores	94.67%	86.67%	100.00%
12-027 CUTZAMALA DE PINZÓN	Municipios Menores	56.06%	5.00%	90.10%
12-030 FLORENCIO VILLARREAL	Municipios Menores	0.00%	0.00%	0.00%





RESULTADOS DEL TERCER PERIODO 2023  
GUERRERO

NOMBRE DEL ENTE PÚBLICO	CLASIFICACIÓN DEL ENTE EN SEVAC	RESULTADO GLOBAL	D. TRANSPARENCIA	E. CUENTA PÚBLICA
12-031 GENERAL CANUTO A. NERI	Municipios Menores	93.16%	82.89%	100.00%
12-033 HUAMUXTITLÁN	Municipios Menores	0.00%	0.00%	0.00%
12-036 IGUALAPA	Municipios Menores	98.76%	96.89%	100.00%
12-037 IXCATEOPAN DE CUAUHTÉMOC	Municipios Menores	56.34%	20.56%	80.20%
12-039 JUAN R. ESCUDERO	Municipios Menores	100.00%	100.00%	100.00%
12-042 MÁRTIR DE CUILAPAN	Municipios Menores	71.75%	44.22%	90.10%
12-043 METLATÓNOC	Municipios Menores	52.04%	37.11%	62.00%
12-044 MOCHITLÁN	Municipios Menores	100.00%	100.00%	100.00%
12-047 PEDRO ASCENCIO ALQUISIRAS	Municipios Menores	100.00%	100.00%	100.00%
12-049 PILCAYA	Municipios Menores	65.24%	67.11%	64.00%
12-060 TETIPAC	Municipios Menores	93.78%	84.44%	100.00%
12-062 TLAOACHISTLAHUACA	Municipios Menores	34.38%	7.78%	52.12%
12-063 TLAOAPA	Municipios Menores	100.00%	100.00%	100.00%
12-064 TLALCHAPA	Municipios Menores	87.70%	84.25%	90.00%
12-065 TLALIXTAQUILLA DE MALDONADO	Municipios Menores	20.27%	50.67%	0.00%
12-067 TLAPEHUALA	Municipios Menores	100.00%	100.00%	100.00%
12-069 XALPATLÁHUAC	Municipios Menores	19.05%	17.78%	19.90%
12-070 XOCHIHUEHUETLÁN	Municipios Menores	85.78%	64.44%	100.00%
12-072 ZAPOTITLÁN TABLAS	Municipios Menores	70.00%	69.56%	70.30%
12-073 ZIRÁNDARO	Municipios Menores	84.49%	90.22%	80.67%
12-074 ZITLALA	Municipios Menores	77.62%	45.56%	99.00%
12-078 COCHOAPA EL GRANDE	Municipios Menores	39.10%	82.75%	10.00%
12-080 JUCHITÁN	Municipios Menores	96.89%	92.22%	100.00%
COMISION DE AGUA POTABLE Y ALCANTARILLADO DEL MUNICIPIO DE BUENAVISTA DE CUELLAR	Paramunicipales menores	16.00%	16.00%	-

NOMBRE DEL ENTE PÚBLICO	CLASIFICACIÓN DEL ENTE EN SEVAC	RESULTADO GLOBAL	D. TRANSPARENCIA	E. CUENTA PÚBLICA
SECRETARÍA DE HACIENDA DE GOBIERNO DEL ESTADO DE HIDALGO	Poder Ejecutivo Estatal	100.00%	100.00%	100.00%
COMISIÓN DE DERECHOS HUMANOS DEL ESTADO DE HIDALGO	Poderes y Autónomos	100.00%	100.00%	-
CONGRESO DEL ESTADO LIBRE Y SOBERANO DE HIDALGO	Poderes y Autónomos	100.00%	100.00%	-
INSTITUTO DE TRANSPARENCIA, ACCESO A LA INFORMACIÓN PÚBLICA GUBERNAMENTAL Y PROTECCIÓN DE DATOS PERSONALES DEL ESTADO DE HIDALGO	Poderes y Autónomos	100.00%	100.00%	-
INSTITUTO ESTATAL ELECTORAL	Poderes y Autónomos	95.89%	95.89%	-
PODER JUDICIAL DEL ESTADO DE HIDALGO	Poderes y Autónomos	100.00%	100.00%	-
TRIBUNAL ELECTORAL DEL ESTADO DE HIDALGO	Poderes y Autónomos	100.00%	100.00%	-
UNIVERSIDAD AUTÓNOMA DEL ESTADO DE HIDALGO	Poderes y Autónomos	100.00%	100.00%	-
AGENCIA DE DESARROLLO VALLE DE PLATA	Paraestatales	100.00%	100.00%	-
AGENCIA ESTATAL DE ENERGÍA DE HIDALGO	Paraestatales	100.00%	100.00%	-
BACHILLERATO DEL ESTADO DE HIDALGO	Paraestatales	100.00%	100.00%	-
CENTRO DE CONCILIACIÓN LABORAL DEL ESTADO DE HIDALGO	Paraestatales	100.00%	100.00%	-
CENTRO DE JUSTICIA PARA MUJERES DEL ESTADO DE HIDALGO	Paraestatales	100.00%	100.00%	-
CENTRO ESTATAL DE MAQUINARIA PARA EL DESARROLLO	Paraestatales	100.00%	100.00%	-
COLEGIO DE BACHILLERES DEL ESTADO DE HIDALGO	Paraestatales	100.00%	100.00%	-
COLEGIO DE EDUCACIÓN PROFESIONAL TÉCNICA DEL ESTADO DE HIDALGO	Paraestatales	100.00%	100.00%	-
COLEGIO DE ESTUDIOS CIENTÍFICOS Y TECNOLÓGICOS DEL ESTADO DE HIDALGO	Paraestatales	100.00%	100.00%	-
COMISIÓN DE AGUA Y ALCANTARILLADO DE SISTEMAS INTERMUNICIPALES	Paraestatales	100.00%	100.00%	-
COMISIÓN DE AGUA Y ALCANTARILLADO DEL SISTEMA VALLE DEL MEZQUITAL	Paraestatales	100.00%	100.00%	-
COMISIÓN ESTATAL DE BIODIVERSIDAD DE HIDALGO	Paraestatales	100.00%	100.00%	-
COMISIÓN ESTATAL DE VIVIENDA	Paraestatales	100.00%	100.00%	-
COMISIÓN ESTATAL DEL AGUA Y ALCANTARILLADO	Paraestatales	100.00%	100.00%	-
COMISIÓN ESTATAL PARA EL DESARROLLO SOSTENIBLE DE LOS PUEBLOS INDÍGENAS	Paraestatales	100.00%	100.00%	-
CONSEJO DE CIENCIA, TECNOLOGÍA E INNOVACIÓN DE HIDALGO	Paraestatales	100.00%	100.00%	-
CONSEJO ESTATAL PARA LA CULTURA Y LAS ARTES DE HIDALGO	Paraestatales	100.00%	100.00%	-
COORDINACIÓN GENERAL DEL DISTRITO DE EDUCACIÓN, SALUD, CIENCIA, TECNOLOGÍA E INNOVACIÓN	Paraestatales	100.00%	100.00%	-
CORPORACIÓN DE FOMENTO DE INFRAESTRUCTURA INDUSTRIAL	Paraestatales	100.00%	100.00%	-
CORPORACIÓN INTERNACIONAL HIDALGO	Paraestatales	95.89%	95.89%	-
EL COLEGIO DEL ESTADO DE HIDALGO	Paraestatales	100.00%	100.00%	-
ESCUELA DE MÚSICA DEL ESTADO DE HIDALGO	Paraestatales	100.00%	100.00%	-
INSTITUTO CATASTRAL DEL ESTADO DE HIDALGO	Paraestatales	100.00%	100.00%	-

NOMBRE DEL ENTE PÚBLICO	CLASIFICACIÓN DEL ENTE EN SEVAC	RESULTADO GLOBAL	D. TRANSPARENCIA	E. CUENTA PÚBLICA
INSTITUTO DE CAPACITACIÓN PARA EL TRABAJO DEL ESTADO DE HIDALGO	Paraestatales	100.00%	100.00%	-
INSTITUTO DE VIVIENDA, DESARROLLO URBANO Y ASENTAMIENTOS HUMANOS DEL ESTADO DE HIDALGO	Paraestatales	100.00%	100.00%	-
INSTITUTO HIDALGUENSE DE COMPETITIVIDAD EMPRESARIAL	Paraestatales	100.00%	100.00%	-
INSTITUTO HIDALGUENSE DE EDUCACIÓN	Paraestatales	100.00%	100.00%	-
INSTITUTO HIDALGUENSE DE EDUCACIÓN PARA ADULTOS	Paraestatales	100.00%	100.00%	-
INSTITUTO HIDALGUENSE DE FINANCIAMIENTO A LA EDUCACIÓN SUPERIOR	Paraestatales	100.00%	100.00%	-
INSTITUTO HIDALGUENSE DE LA INFRAESTRUCTURA FÍSICA EDUCATIVA	Paraestatales	100.00%	100.00%	-
INSTITUTO HIDALGUENSE DE LA JUVENTUD	Paraestatales	100.00%	100.00%	-
INSTITUTO HIDALGUENSE DE LAS MUJERES	Paraestatales	58.00%	58.00%	-
INSTITUTO HIDALGUENSE DEL DEPORTE	Paraestatales	100.00%	100.00%	-
INSTITUTO HIDALGUENSE PARA EL DESARROLLO MUNICIPAL	Paraestatales	100.00%	100.00%	-
INSTITUTO PARA LA ATENCIÓN DE LAS Y LOS ADULTOS MAYORES DEL ESTADO DE HIDALGO	Paraestatales	100.00%	100.00%	-
INSTITUTO TECNOLÓGICO SUPERIOR DE HUICHAPAN	Paraestatales	100.00%	100.00%	-
INSTITUTO TECNOLÓGICO SUPERIOR DEL OCCIDENTE DEL ESTADO DE HIDALGO	Paraestatales	100.00%	100.00%	-
INSTITUTO TECNOLÓGICO SUPERIOR DEL ORIENTE DEL ESTADO DE HIDALGO	Paraestatales	100.00%	100.00%	-
LA CIUDAD DE LAS MUJERES	Paraestatales	100.00%	100.00%	-
MUSEO INTERACTIVO PARA LA NIÑEZ Y LA JUVENTUD HIDALGUENSE "EL REHILETE"	Paraestatales	100.00%	100.00%	-
OPERADORA DE EVENTOS DEL ESTADO DE HIDALGO	Paraestatales	100.00%	100.00%	-
POLICÍA INDUSTRIAL BANCARIA DEL ESTADO DE HIDALGO	Paraestatales	100.00%	100.00%	-
RADIO Y TELEVISIÓN DE HIDALGO	Paraestatales	100.00%	100.00%	-
SECRETARÍA TÉCNICA DEL SISTEMA ESTATAL ANTICORRUPCIÓN DE HIDALGO	Paraestatales	100.00%	100.00%	-
SERVICIOS DE SALUD DE HIDALGO	Paraestatales	100.00%	100.00%	-
SISTEMA DE TRANSPORTE CONVENCIONAL DE HIDALGO	Paraestatales	100.00%	100.00%	-
SISTEMA INTEGRADO DE TRANSPORTE MASIVO DE HIDALGO	Paraestatales	100.00%	100.00%	-
SISTEMA PARA EL DESARROLLO INTEGRAL DE LA FAMILIA DEL ESTADO DE HIDALGO	Paraestatales	100.00%	100.00%	-
UNIVERSIDAD DIGITAL DEL ESTADO DE HIDALGO	Paraestatales	100.00%	100.00%	-
UNIVERSIDAD INTERCULTURAL DEL ESTADO DE HIDALGO	Paraestatales	100.00%	100.00%	-
UNIVERSIDAD POLITÉCNICA DE FRANCISCO I. MADERO	Paraestatales	100.00%	100.00%	-
UNIVERSIDAD POLITÉCNICA DE HUEJUTLA	Paraestatales	100.00%	100.00%	-
UNIVERSIDAD POLITÉCNICA DE LA ENERGÍA	Paraestatales	100.00%	100.00%	-
UNIVERSIDAD POLITÉCNICA DE PACHUCA	Paraestatales	100.00%	100.00%	-



RESULTADOS DEL TERCER PERIODO 2023  
HIDALGO

NOMBRE DEL ENTE PÚBLICO	CLASIFICACIÓN DEL ENTE EN SEVAC	RESULTADO GLOBAL	D. TRANSPARENCIA	E. CUENTA PÚBLICA
UNIVERSIDAD POLITÉCNICA DE TULANCINGO	Paraestatales	100.00%	100.00%	-
UNIVERSIDAD POLITÉCNICA METROPOLITANA DE HIDALGO	Paraestatales	100.00%	100.00%	-
UNIVERSIDAD TECNOLÓGICA DE LA HUASTECA HIDALGUENSE	Paraestatales	100.00%	100.00%	-
UNIVERSIDAD TECNOLÓGICA DE LA SIERRA HIDALGUENSE	Paraestatales	100.00%	100.00%	-
UNIVERSIDAD TECNOLÓGICA DE LA ZONA METROPOLITANA DEL VALLE DE MÉXICO	Paraestatales	100.00%	100.00%	-
UNIVERSIDAD TECNOLÓGICA DE MINERAL DE LA REFORMA	Paraestatales	100.00%	100.00%	-
UNIVERSIDAD TECNOLÓGICA DE TULA- TEPEJI	Paraestatales	100.00%	100.00%	-
UNIVERSIDAD TECNOLÓGICA DE TULANCINGO	Paraestatales	100.00%	100.00%	-
UNIVERSIDAD TECNOLÓGICA DEL VALLE DEL MEZQUITAL	Paraestatales	100.00%	100.00%	-
UNIVERSIDAD TECNOLÓGICA MINERA DE ZIMAPÁN	Paraestatales	100.00%	100.00%	-
13-002 ACAXOCHITLÁN	Municipios Mayores	100.00%	100.00%	100.00%
13-003 ACTOPAN	Municipios Mayores	82.32%	89.33%	77.64%
13-008 APAN	Municipios Mayores	68.00%	77.31%	61.79%
13-010 ATITALAQUIA	Municipios Mayores	83.57%	98.22%	73.81%
13-012 ATOTONILCO EL GRANDE	Municipios Mayores	100.00%	100.00%	100.00%
13-013 ATOTONILCO DE TULA	Municipios Mayores	100.00%	100.00%	100.00%
13-016 CUAUTEPEC DE HINOJOSA	Municipios Mayores	100.00%	100.00%	100.00%
13-023 FRANCISCO I. MADERO	Municipios Mayores	97.62%	100.00%	96.04%
13-027 HUEHUETLA	Municipios Mayores	90.50%	91.11%	90.10%
13-028 HUEJUTLA DE REYES	Municipios Mayores	81.02%	77.88%	83.12%
13-029 HUICHAPAN	Municipios Mayores	99.40%	100.00%	99.00%
13-030 IXMIQUILPAN	Municipios Mayores	85.15%	85.00%	85.24%
13-041 MIXQUIAHUALA DE JUÁREZ	Municipios Mayores	47.74%	13.33%	70.68%
13-046 SAN FELIPE ORIZATLÁN	Municipios Mayores	100.00%	100.00%	100.00%
13-048 PACHUCA DE SOTO	Municipios Mayores	99.30%	98.25%	100.00%
13-051 MINERAL DE LA REFORMA	Municipios Mayores	100.00%	100.00%	100.00%
13-052 SAN AGUSTÍN TLAXIACA	Municipios Mayores	100.00%	100.00%	100.00%
13-054 SAN SALVADOR	Municipios Mayores	100.00%	100.00%	100.00%
13-056 SANTIAGO TULANTEPEC DE LUGO GUERRERO	Municipios Mayores	81.29%	67.11%	90.73%
13-059 TECOZAUTLA	Municipios Mayores	92.89%	99.50%	88.48%
13-061 TEPEAPULCO	Municipios Mayores	91.11%	77.78%	100.00%

NOMBRE DEL ENTE PÚBLICO	CLASIFICACIÓN DEL ENTE EN SEVAC	RESULTADO GLOBAL	D. TRANSPARENCIA	E. CUENTA PÚBLICA
13-062 TEPEHUACÁN DE GUERRERO	Municipios Mayores	94.06%	100.00%	90.10%
13-063 TEPEJI DEL RÍO DE OCAMPO	Municipios Mayores	87.79%	92.22%	84.83%
13-067 TEZONTEPEC DE ALDAMA	Municipios Mayores	100.00%	100.00%	100.00%
13-069 TIZAYUCA	Municipios Mayores	97.35%	95.00%	98.92%
13-073 TLANCHINOL	Municipios Mayores	85.20%	92.70%	80.20%
13-074 TLAXCOAPAN	Municipios Mayores	98.70%	98.00%	99.16%
13-076 TULA DE ALLENDE	Municipios Mayores	80.83%	65.98%	90.72%
13-077 TULANCINGO DE BRAVO	Municipios Mayores	100.00%	100.00%	100.00%
13-081 ZACUALTIPÁN DE ÁNGELES	Municipios Mayores	100.00%	100.00%	100.00%
13-083 ZEMPOALA	Municipios Mayores	99.69%	100.00%	99.49%
13-084 ZIMAPÁN	Municipios Mayores	100.00%	100.00%	100.00%
COMISIÓN DE AGUA POTABLE Y ALCANTARILLADO DEL MUNICIPIO DE APAN	Paramunicipales mayores	100.00%	100.00%	-
COMISIÓN DE AGUA POTABLE Y ALCANTARILLADO DEL MUNICIPIO DE MIXQUIAHUALA DE JUÁREZ	Paramunicipales mayores	98.67%	98.67%	-
COMISIÓN DE AGUA POTABLE, ALCANTARILLADO Y SANEAMIENTO DE CUAUTEPEC DE HINOJOSA	Paramunicipales mayores	100.00%	100.00%	-
COMISIÓN DE AGUA POTABLE, ALCANTARILLADO Y SANEAMIENTO DE HUEJUTLA DE REYES	Paramunicipales mayores	100.00%	100.00%	-
COMISIÓN DE AGUA POTABLE, ALCANTARILLADO Y SANEAMIENTO DE SANTIAGO TULANTEPEC	Paramunicipales mayores	100.00%	100.00%	-
COMISIÓN DE AGUA POTABLE, ALCANTARILLADO Y SANEAMIENTO DEL MUNICIPIO DE ATITALAQUIA	Paramunicipales mayores	100.00%	100.00%	-
COMISIÓN DE AGUA POTABLE, ALCANTARILLADO Y SANEAMIENTO DEL MUNICIPIO DE ATOTONILCO DE TULA	Paramunicipales mayores	100.00%	100.00%	-
COMISIÓN DE AGUA POTABLE, ALCANTARILLADO Y SANEAMIENTO DEL MUNICIPIO DE HUICHAPAN	Paramunicipales mayores	100.00%	100.00%	-
COMISIÓN DE AGUA POTABLE, ALCANTARILLADO Y SANEAMIENTO DEL MUNICIPIO DE IXMIQUILPAN	Paramunicipales mayores	100.00%	100.00%	-
COMISIÓN DE AGUA POTABLE, ALCANTARILLADO Y SANEAMIENTO DEL MUNICIPIO DE SAN AGUSTÍN TLAXIACA	Paramunicipales mayores	100.00%	100.00%	-
COMISIÓN DE AGUA POTABLE, ALCANTARILLADO Y SANEAMIENTO DEL MUNICIPIO DE TECOZAUTLA	Paramunicipales mayores	100.00%	100.00%	-
COMISIÓN DE AGUA POTABLE, ALCANTARILLADO Y SANEAMIENTO DEL MUNICIPIO DE ZIMAPAN	Paramunicipales mayores	100.00%	100.00%	-
COMISIÓN DE AGUA Y ALCANTARILLADO DE TEZONTEPEC DE ALDAMA	Paramunicipales mayores	93.78%	93.78%	-
COMISIÓN DE AGUA Y ALCANTARILLADO DEL MUNICIPIO DE ACTOPAN	Paramunicipales mayores	100.00%	100.00%	-
COMISIÓN DE AGUA Y ALCANTARILLADO DEL MUNICIPIO DE SAN SALVADOR, HGO.	Paramunicipales mayores	100.00%	100.00%	-
COMISIÓN DE AGUA Y ALCANTARILLADO DEL MUNICIPIO DE TEPEJI DEL RÍO DE OCAMPO	Paramunicipales mayores	100.00%	100.00%	-
COMISIÓN DE AGUA Y ALCANTARILLADO DEL MUNICIPIO DE TIZAYUCA	Paramunicipales mayores	100.00%	100.00%	-
COMISIÓN DE AGUA Y ALCANTARILLADO DEL MUNICIPIO DE TULA DE ALLENDE	Paramunicipales mayores	100.00%	100.00%	-
COMISIÓN DE AGUA Y ALCANTARILLADO DEL MUNICIPIO DE TULANCINGO DE BRAVO	Paramunicipales mayores	100.00%	100.00%	-
COMISIÓN DE AGUA Y SANEAMIENTO DEL MUNICIPIO DE TLAXCOAPAN	Paramunicipales mayores	100.00%	100.00%	-

NOMBRE DEL ENTE PÚBLICO	CLASIFICACIÓN DEL ENTE EN SEVAC	RESULTADO GLOBAL	D. TRANSPARENCIA	E. CUENTA PÚBLICA
INSTITUTO MUNICIPAL DE DESARROLLO URBANO Y VIVIENDA	Paramunicipales mayores	100.00%	100.00%	-
INSTITUTO MUNICIPAL DE INVESTIGACIÓN Y PLANEACIÓN DE PACHUCA DE SOTO	Paramunicipales mayores	100.00%	100.00%	-
INSTITUTO MUNICIPAL DEL DEPORTE DEL MUNICIPIO DE PACHUCA DE SOTO	Paramunicipales mayores	100.00%	100.00%	-
INSTITUTO MUNICIPAL PARA LA CULTURA DE PACHUCA	Paramunicipales mayores	100.00%	100.00%	-
INSTITUTO MUNICIPAL PARA LA JUVENTUD DEL MUNICIPIO DE PACHUCA DE SOTO	Paramunicipales mayores	100.00%	100.00%	-
INSTITUTO MUNICIPAL PARA LA PREVENCIÓN DE ADICCIONES, DEL MUNICIPIO DE PACHUCA DE SOTO	Paramunicipales mayores	100.00%	100.00%	-
ORGANISMO OPERADOR DE AGUA POTABLE DE EL ASERRADERO	Paramunicipales mayores	100.00%	100.00%	-
PRIMERA UNIDAD DE RESCATE, REHABILITACIÓN Y REUBICACIÓN DE FAUNA SILVESTRE, ENDÉMICA Y EXÓTICA DE MÉXICO	Paramunicipales mayores	100.00%	100.00%	-
SISTEMA MUNICIPAL PARA EL DESARROLLO INTEGRAL DE LA FAMILIA ATOTONILCO DE TULA HIDALGO	Paramunicipales mayores	100.00%	100.00%	-
SISTEMA MUNICIPAL PARA EL DESARROLLO INTEGRAL DE LA FAMILIA DE IXMIQUILPAN	Paramunicipales mayores	95.00%	95.00%	-
SISTEMA MUNICIPAL PARA EL DESARROLLO INTEGRAL DE LA FAMILIA DE SAN SALVADOR	Paramunicipales mayores	100.00%	100.00%	-
SISTEMA MUNICIPAL PARA EL DESARROLLO INTEGRAL DE LA FAMILIA DE TIZAYUCA, HIDALGO	Paramunicipales mayores	100.00%	100.00%	-
SISTEMA MUNICIPAL PARA EL DESARROLLO INTEGRAL DE LA FAMILIA DE TLAXCOAPAN	Paramunicipales mayores	100.00%	100.00%	-
SISTEMA MUNICIPAL PARA EL DESARROLLO INTEGRAL DE LA FAMILIA DE TULA DE ALLENDE	Paramunicipales mayores	100.00%	100.00%	-
SISTEMA MUNICIPAL PARA EL DESARROLLO INTEGRAL DE LA FAMILIA DE TULANCINGO DE BRAVO	Paramunicipales mayores	100.00%	100.00%	-
SISTEMA MUNICIPAL PARA EL DESARROLLO INTEGRAL DE LA FAMILIA DE ZEMPOALA	Paramunicipales mayores	93.33%	93.33%	-
SISTEMA MUNICIPAL PARA EL DESARROLLO INTEGRAL DE LA FAMILIA DEL MUNICIPIO DE HUICHAPAN	Paramunicipales mayores	99.00%	99.00%	-
SISTEMA MUNICIPAL PARA EL DESARROLLO INTEGRAL DE LA FAMILIA DEL MUNICIPIO DE MINERAL DE LA REFORMA	Paramunicipales mayores	100.00%	100.00%	-
SISTEMA PARA EL DESARROLLO INTEGRAL DE LAS FAMILIAS DEL MUNICIPIO DE PACHUCA DE SOTO, HIDALGO	Paramunicipales mayores	100.00%	100.00%	-
13-001 ACATLÁN	Municipios Menores	98.90%	97.25%	100.00%
13-004 AGUA BLANCA DE ITURBIDE	Municipios Menores	100.00%	100.00%	100.00%
13-005 AJACUBA	Municipios Menores	88.38%	80.89%	93.37%
13-006 ALFAJAYUCAN	Municipios Menores	98.80%	100.00%	98.00%
13-007 ALMOLOYA	Municipios Menores	100.00%	100.00%	100.00%
13-009 EL ARENAL	Municipios Menores	100.00%	100.00%	100.00%
13-011 ATLAPEXCO	Municipios Menores	100.00%	100.00%	100.00%
13-014 CALNALI	Municipios Menores	97.38%	98.44%	96.67%
13-015 CARDONAL	Municipios Menores	100.00%	100.00%	100.00%
13-017 CHAPANTONGO	Municipios Menores	100.00%	100.00%	100.00%
13-018 CHAPULHUACÁN	Municipios Menores	100.00%	100.00%	100.00%
13-019 CHILCUAUTLA	Municipios Menores	84.50%	96.89%	76.24%

NOMBRE DEL ENTE PÚBLICO	CLASIFICACIÓN DEL ENTE EN SEVAC	RESULTADO GLOBAL	D. TRANSPARENCIA	E. CUENTA PÚBLICA
13-020 ELOXOCHITLÁN	Municipios Menores	81.38%	98.00%	70.30%
13-021 EMILIANO ZAPATA	Municipios Menores	85.98%	90.22%	83.15%
13-022 EPAZOYUCAN	Municipios Menores	97.02%	97.00%	97.03%
13-024 HUASCA DE OCAMPO	Municipios Menores	100.00%	100.00%	100.00%
13-025 HUAUTLA	Municipios Menores	96.89%	92.22%	100.00%
13-026 HUAZALINGO	Municipios Menores	100.00%	100.00%	100.00%
13-031 JACALA DE LEDEZMA	Municipios Menores	100.00%	100.00%	100.00%
13-032 JALTOCÁN	Municipios Menores	83.01%	87.22%	80.20%
13-033 JUÁREZ HIDALGO	Municipios Menores	100.00%	100.00%	100.00%
13-034 LOLOTLA	Municipios Menores	91.29%	85.67%	95.04%
13-035 METEPEC	Municipios Menores	100.00%	100.00%	100.00%
13-036 SAN AGUSTÍN METZQUITLÁN	Municipios Menores	91.63%	96.89%	88.12%
13-037 METZITLÁN	Municipios Menores	100.00%	100.00%	100.00%
13-038 MINERAL DEL CHICO	Municipios Menores	100.00%	100.00%	100.00%
13-039 MINERAL DEL MONTE	Municipios Menores	100.00%	100.00%	100.00%
13-040 LA MISIÓN	Municipios Menores	100.00%	100.00%	100.00%
13-042 MOLANGO DE ESCAMILLA	Municipios Menores	100.00%	100.00%	100.00%
13-043 NICOLÁS FLORES	Municipios Menores	94.06%	100.00%	90.10%
13-044 NOPALA DE VILLAGRÁN	Municipios Menores	77.00%	82.89%	73.07%
13-045 OMITLÁN DE JUÁREZ	Municipios Menores	100.00%	100.00%	100.00%
13-047 PACULA	Municipios Menores	100.00%	100.00%	100.00%
13-049 PISAFLORES	Municipios Menores	88.12%	100.00%	80.20%
13-050 PROGRESO DE OBREGÓN	Municipios Menores	100.00%	100.00%	100.00%
13-053 SAN BARTOLO TUTOTEPEC	Municipios Menores	100.00%	100.00%	100.00%
13-055 SANTIAGO DE ANAYA	Municipios Menores	100.00%	100.00%	100.00%
13-057 SINGUILUCAN	Municipios Menores	89.04%	95.00%	85.06%
13-058 TASQUILLO	Municipios Menores	92.07%	98.00%	88.12%
13-060 TENANGO DE DORIA	Municipios Menores	100.00%	100.00%	100.00%
13-064 TEPETITLÁN	Municipios Menores	100.00%	100.00%	100.00%
13-065 TETEPANGO	Municipios Menores	96.38%	96.89%	96.04%
13-066 VILLA DE TEZONTEPEC	Municipios Menores	100.00%	100.00%	100.00%

NOMBRE DEL ENTE PÚBLICO	CLASIFICACIÓN DEL ENTE EN SEVAC	RESULTADO GLOBAL	D. TRANSPARENCIA	E. CUENTA PÚBLICA
13-068 TIANGUISTENGO	Municipios Menores	90.76%	100.00%	84.60%
13-070 TLAHUELILPAN	Municipios Menores	100.00%	100.00%	100.00%
13-071 TLAHUILTEPA	Municipios Menores	94.55%	98.25%	92.08%
13-072 TLANALAPA	Municipios Menores	94.60%	92.44%	96.04%
13-075 TOLCAYUCA	Municipios Menores	100.00%	100.00%	100.00%
13-078 XOCHIATIPAN	Municipios Menores	100.00%	100.00%	100.00%
13-079 XOCHICOATLÁN	Municipios Menores	100.00%	100.00%	100.00%
13-080 YAHUALICA	Municipios Menores	98.76%	96.89%	100.00%
13-082 ZAPOTLÁN DE JUÁREZ	Municipios Menores	100.00%	100.00%	100.00%
COMISIÓN DE AGUA DE ALMOLOYA	Paramunicipales menores	100.00%	100.00%	-
COMISIÓN DE AGUA DEL MUNICIPIO DE HUASCA DE OCAMPO	Paramunicipales menores	100.00%	100.00%	-
COMISIÓN DE AGUA POTABLE, ALCANTARILLADO Y SANEAMIENTO DEL MUNICIPIO DE CALNALI	Paramunicipales menores	92.00%	92.00%	-
COMISIÓN DE AGUA POTABLE, ALCANTARILLADO Y SANEAMIENTO DEL MUNICIPIO DE HUAUTLA	Paramunicipales menores	80.00%	80.00%	-
COMISIÓN DE AGUA POTABLE, ALCANTARILLADO Y SANEAMIENTO DEL MUNICIPIO DE JACALA DE LEDEZMA	Paramunicipales menores	100.00%	100.00%	-
COMISIÓN DE AGUA POTABLE, ALCANTARILLADO Y SANEAMIENTO DEL MUNICIPIO DE NOPALA DE VILLAGRÁN	Paramunicipales menores	92.00%	92.00%	-
COMISIÓN DE AGUA POTABLE, ALCANTARILLADO Y SANEAMIENTO DEL MUNICIPIO DE SANTIAGO DE ANAYA	Paramunicipales menores	100.00%	100.00%	-
COMISIÓN DE AGUA Y ALCANTARILLADO DEL MUNICIPIO DE ALFAJAYUCAN	Paramunicipales menores	100.00%	100.00%	-
COMISIÓN DE AGUA Y ALCANTARILLADO DEL MUNICIPIO DE EL CARDONAL	Paramunicipales menores	100.00%	100.00%	-
COMISIÓN DE AGUA Y ALCANTARILLADO DEL MUNICIPIO DE PROGRESO DE ÁLVARO OBREGÓN	Paramunicipales menores	100.00%	100.00%	-
COMISIÓN DE AGUA Y SANEAMIENTO DEL MUNICIPIO DE AJACUBA	Paramunicipales menores	100.00%	100.00%	-
COMISIÓN DE AGUA Y SANEAMIENTO DEL MUNICIPIO DE TLAHUELILPAN	Paramunicipales menores	100.00%	100.00%	-
SISTEMA DE AGUA POTABLE CHAPANTONGO, S.A.P	Paramunicipales menores	100.00%	100.00%	-
SISTEMA MUNICIPAL PARA EL DESARROLLO INTEGRAL DE LA FAMILIA DE CALNALI	Paramunicipales menores	100.00%	100.00%	-
SISTEMA MUNICIPAL PARA EL DESARROLLO INTEGRAL DE LA FAMILIA DE CARDONAL	Paramunicipales menores	100.00%	100.00%	-
SISTEMA MUNICIPAL PARA EL DESARROLLO INTEGRAL DE LA FAMILIA DE HUAZALINGO	Paramunicipales menores	100.00%	100.00%	-
SISTEMA MUNICIPAL PARA EL DESARROLLO INTEGRAL PARA LA FAMILIA DE ALMOLOYA	Paramunicipales menores	100.00%	100.00%	-
SISTEMA PARA EL DESARROLLO INTEGRAL DE LA FAMILIA DEL MUNICIPIO DE JACALA DE LEDEZMA	Paramunicipales menores	100.00%	100.00%	-



NOMBRE DEL ENTE PÚBLICO	CLASIFICACIÓN DEL ENTE EN SEVAC	RESULTADO GLOBAL	D. TRANSPARENCIA	E. CUENTA PÚBLICA
PODER EJECUTIVO DEL ESTADO DE JALISCO	Poder Ejecutivo Estatal	99.93%	100.00%	99.89%
AUDITORÍA SUPERIOR DEL ESTADO DE JALISCO	Poderes y Autónomos	100.00%	100.00%	-
COMISIÓN ESTATAL DE DERECHOS HUMANOS DE JALISCO	Poderes y Autónomos	96.11%	96.11%	-
CONGRESO DEL ESTADO DE JALISCO	Poderes y Autónomos	98.67%	98.67%	-
CONSEJO DE LA JUDICATURA DEL ESTADO DE JALISCO	Poderes y Autónomos	93.33%	93.33%	-
INSTITUTO DE JUSTICIA ALTERNATIVA DEL ESTADO DE JALISCO	Poderes y Autónomos	98.67%	98.67%	-
INSTITUTO DE TRANSPARENCIA, INFORMACIÓN PÚBLICA Y PROTECCIÓN DE DATOS PERSONALES DEL ESTADO DE JALISCO	Poderes y Autónomos	96.11%	96.11%	-
INSTITUTO ELECTORAL Y DE PARTICIPACIÓN CIUDADANA DEL ESTADO DE JALISCO	Poderes y Autónomos	80.67%	80.67%	-
SUPREMO TRIBUNAL DE JUSTICIA DEL ESTADO DE JALISCO	Poderes y Autónomos	100.00%	100.00%	-
TRIBUNAL DE JUSTICIA ADMINISTRATIVA DEL ESTADO DE JALISCO	Poderes y Autónomos	100.00%	100.00%	-
TRIBUNAL ELECTORAL DEL ESTADO DE JALISCO	Poderes y Autónomos	100.00%	100.00%	-
AGENCIA DE ENERGÍA DEL ESTADO DE JALISCO	Paraestatales	100.00%	100.00%	-
AGENCIA DE SANIDAD, INOCUIDAD Y CALIDAD AGROALIMENTARIA DE JALISCO	Paraestatales	100.00%	100.00%	-
AGENCIA ESTATAL DE ENTRETENIMIENTO DE JALISCO	Paraestatales	100.00%	100.00%	-
AGENCIA INTEGRAL DE REGULACIÓN DE EMISIONES	Paraestatales	100.00%	100.00%	-
AGENCIA PARA EL DESARROLLO DE INDUSTRIAS CREATIVAS Y DIGITALES DEL ESTADO DE JALISCO	Paraestatales	100.00%	100.00%	-
BOSQUE LA PRIMAVERA	Paraestatales	100.00%	100.00%	-
CENTRO DE COORDINACIÓN, COMANDO, CONTROL, COMUNICACIONES Y CÓMPUTO DEL ESTADO DE JALISCO (C5)	Paraestatales	100.00%	100.00%	-
COLEGIO DE BACHILLERES DEL ESTADO DE JALISCO	Paraestatales	0.00%	0.00%	-
COLEGIO DE EDUCACIÓN PROFESIONAL TÉCNICA DEL ESTADO DE JALISCO	Paraestatales	89.22%	89.22%	-
COLEGIO DE ESTUDIOS CIENTÍFICOS Y TECNOLÓGICOS DEL ESTADO DE JALISCO	Paraestatales	100.00%	100.00%	-
COMISIÓN DE ARBITRAJE MÉDICO DEL ESTADO DE JALISCO	Paraestatales	100.00%	100.00%	-
COMISIÓN ESTATAL DEL AGUA	Paraestatales	93.33%	93.33%	-
COMISIÓN ESTATAL INDÍGENA	Paraestatales	86.89%	86.89%	-
CONSEJO ESTATAL DE CIENCIA Y TECNOLOGÍA DE JALISCO	Paraestatales	100.00%	100.00%	-
EL CONSEJO ESTATAL PARA EL FOMENTO DEPORTIVO	Paraestatales	100.00%	100.00%	-
ESCUELA DE CONSERVACIÓN Y RESTAURACIÓN DE OCCIDENTE	Paraestatales	100.00%	100.00%	-
FIDEICOMISO CIUDAD CREATIVA DIGITAL	Paraestatales	100.00%	100.00%	-
FIDEICOMISO DE DESARROLLO URBANO DE JALISCO (FIDEUR)	Paraestatales	87.22%	87.22%	-
FIDEICOMISO PROGRAMA PARA EL DESARROLLO FORESTAL (FIPRODEFO)	Paraestatales	90.00%	90.00%	-
FONDO JALISCO DE FOMENTO EMPRESARIAL	Paraestatales	76.89%	76.89%	-

NOMBRE DEL ENTE PÚBLICO	CLASIFICACIÓN DEL ENTE EN SEVAC	RESULTADO GLOBAL	D. TRANSPARENCIA	E. CUENTA PÚBLICA
HOGAR CABAÑAS	Paraestatales	100.00%	100.00%	-
INDUSTRIA JALISCIENSE DE REHABILITACION SOCIAL	Paraestatales	100.00%	100.00%	-
INSTITUTO CULTURAL CABAÑAS	Paraestatales	100.00%	100.00%	-
INSTITUTO DE FORMACIÓN PARA EL TRABAJO DEL ESTADO DE JALISCO	Paraestatales	100.00%	100.00%	-
INSTITUTO DE INFORMACIÓN, ESTADÍSTICA Y GEOGRÁFICA DEL ESTADO DE JALISCO	Paraestatales	100.00%	100.00%	-
INSTITUTO DE LA INFRAESTRUCTURA FÍSICA EDUCATIVA DEL ESTADO (INFEJAL)	Paraestatales	99.22%	99.22%	-
INSTITUTO DE PENSIONES DEL ESTADO DE JALISCO	Paraestatales	100.00%	100.00%	-
INSTITUTO ESTATAL PARA LA EDUCACIÓN DE JÓVENES Y ADULTOS	Paraestatales	100.00%	100.00%	-
INSTITUTO JALISCIENSE DE CANCEROLOGÍA	Paraestatales	100.00%	100.00%	-
INSTITUTO JALISCIENSE DE CIENCIAS FORENSES	Paraestatales	100.00%	100.00%	-
INSTITUTO JALISCIENSE DE LA VIVIENDA	Paraestatales	96.44%	96.44%	-
INSTITUTO TECNOLÓGICO JOSÉ MARIO MOLINA PASQUEL Y HENRÍQUEZ	Paraestatales	100.00%	100.00%	-
MUSEOS, EXPOSICIONES Y GALERÍAS DE JALISCO	Paraestatales	100.00%	100.00%	-
OPD HOSPITAL CIVIL DE GUADALAJARA	Paraestatales	100.00%	100.00%	-
OPD SERVICIOS DE SALUD JALISCO	Paraestatales	100.00%	100.00%	-
ORQUESTA FILARMÓNICA DE JALISCO	Paraestatales	100.00%	100.00%	-
PLATAFORMA ABIERTA DE INNOVACIÓN Y DESARROLLO DE JALISCO	Paraestatales	95.00%	95.00%	-
PROCURADURÍA DE DESARROLLO URBANO	Paraestatales	94.56%	94.56%	-
SECRETARÍA EJECUTIVA DEL SISTEMA ESTATAL ANTICORRUPCIÓN DE JALISCO	Paraestatales	100.00%	100.00%	-
SISTEMA DE TREN ELÉCTRICO URBANO (SITEUR)	Paraestatales	100.00%	100.00%	-
SISTEMA INTERMUNICIPAL DE LOS SERVICIOS DE AGUA POTABLE Y ALCANTARILLADO	Paraestatales	100.00%	100.00%	-
SISTEMA JALISCIENSE DE RADIO Y TELEVISION	Paraestatales	93.33%	93.33%	-
SISTEMA PARA EL DESARROLLO INTEGRAL DE LA FAMILIA	Paraestatales	100.00%	100.00%	-
UNIDAD ESTATAL DE PROTECCIÓN CIVIL Y BOMBEROS	Paraestatales	93.33%	93.33%	-
UNIVERSIDAD DE GUADALAJARA	Paraestatales	100.00%	100.00%	-
UNIVERSIDAD POLITÉCNICA DE LA ZONA METROPOLITANA DE GUADALAJARA	Paraestatales	100.00%	100.00%	-
UNIVERSIDAD TECNOLÓGICA DE JALISCO	Paraestatales	100.00%	100.00%	-
UNIVERSIDAD TECNOLÓGICA DE LA ZONA METROPOLITANA DE GUADALAJARA	Paraestatales	74.78%	74.78%	-
14-002 ACATLÁN DE JUÁREZ	Municipios Mayores	100.00%	100.00%	100.00%
14-006 AMECA	Municipios Mayores	98.21%	100.00%	97.02%
14-008 ARANDAS	Municipios Mayores	91.55%	95.56%	88.87%

NOMBRE DEL ENTE PÚBLICO	CLASIFICACIÓN DEL ENTE EN SEVAC	RESULTADO GLOBAL	D. TRANSPARENCIA	E. CUENTA PÚBLICA
14-013 ATOTONILCO EL ALTO	Municipios Mayores	100.00%	100.00%	100.00%
14-015 AUTLÁN DE NAVARRO	Municipios Mayores	100.00%	100.00%	100.00%
14-016 AYOTLÁN	Municipios Mayores	32.59%	22.38%	39.39%
14-018 LA BARCA	Municipios Mayores	11.87%	29.67%	0.00%
14-022 CIHUATLÁN	Municipios Mayores	39.77%	12.66%	57.85%
14-023 ZAPOTLÁN EL GRANDE	Municipios Mayores	100.00%	100.00%	100.00%
14-024 COCULA	Municipios Mayores	2.38%	0.00%	3.97%
14-030 CHAPALA	Municipios Mayores	83.09%	99.44%	72.19%
14-035 ENCARNACIÓN DE DÍAZ	Municipios Mayores	79.22%	85.72%	74.88%
14-037 EL GRULLO	Municipios Mayores	100.00%	100.00%	100.00%
14-039 GUADALAJARA	Municipios Mayores	100.00%	100.00%	100.00%
14-044 IXTLAHUACÁN DE LOS MEMBRILLOS	Municipios Mayores	94.94%	100.00%	91.56%
14-046 JALOSTOTITLÁN	Municipios Mayores	57.68%	55.01%	59.46%
14-050 JOCOTEPEC	Municipios Mayores	100.00%	100.00%	100.00%
14-051 JUANACATLÁN	Municipios Mayores	84.78%	68.13%	95.88%
14-053 LAGOS DE MORENO	Municipios Mayores	77.34%	95.56%	65.19%
14-063 OCOTLÁN	Municipios Mayores	84.86%	84.33%	85.22%
14-064 OJUELOS DE JALISCO	Municipios Mayores	15.73%	17.94%	14.26%
14-066 PONCITLÁN	Municipios Mayores	8.26%	18.61%	1.36%
14-067 PUERTO VALLARTA	Municipios Mayores	90.55%	97.50%	85.92%
14-070 EL SALTO	Municipios Mayores	96.33%	94.61%	97.47%
14-073 SAN JUAN DE LOS LAGOS	Municipios Mayores	89.29%	98.83%	82.92%
14-077 SAN MARTÍN HIDALGO	Municipios Mayores	100.00%	100.00%	100.00%
14-078 SAN MIGUEL EL ALTO	Municipios Mayores	100.00%	100.00%	100.00%
14-082 SAYULA	Municipios Mayores	65.98%	80.69%	56.18%
14-083 TALA	Municipios Mayores	80.03%	94.17%	70.61%
14-085 TAMAZULA DE GORDIANO	Municipios Mayores	54.56%	46.51%	59.93%
14-091 TEOCALTICHE	Municipios Mayores	73.64%	47.88%	90.81%
14-093 TEPATITLÁN DE MORELOS	Municipios Mayores	100.00%	100.00%	100.00%
14-094 TEQUILA	Municipios Mayores	95.84%	95.90%	95.80%
14-097 TLAJOMULCO DE ZÚÑIGA	Municipios Mayores	100.00%	100.00%	100.00%

NOMBRE DEL ENTE PÚBLICO	CLASIFICACIÓN DEL ENTE EN SEVAC	RESULTADO GLOBAL	D. TRANSPARENCIA	E. CUENTA PÚBLICA
14-098 SAN PEDRO TLAQUEPAQUE	Municipios Mayores	100.00%	100.00%	100.00%
14-100 TOMATLÁN	Municipios Mayores	34.71%	36.00%	33.85%
14-101 TONALÁ	Municipios Mayores	99.05%	100.00%	98.41%
14-108 TUXPAN	Municipios Mayores	58.62%	60.83%	57.15%
14-119 ZACOALCO DE TORRES	Municipios Mayores	70.41%	100.00%	50.68%
14-120 ZAPOPAN	Municipios Mayores	100.00%	100.00%	100.00%
14-121 ZAPOTILIC	Municipios Mayores	40.00%	32.78%	44.81%
14-124 ZAPOTLANEJO	Municipios Mayores	65.49%	79.62%	56.07%
ADMINISTRACIÓN DE ESTACIONOMETROS PARA LA ASISTENCIA SOCIAL DEL MUNICIPIO DE ZAPOTLÁN EL GRANDE, JALISCO	Paramunicipales mayores	100.00%	100.00%	-
AGENCIA METROPOLITANA DE BOSQUES URBANOS DEL ÁREA METROPOLITANA DE GUADALAJARA	Paramunicipales mayores	100.00%	100.00%	-
AGENCIA METROPOLITANA DE SERVICIOS DE INFRAESTRUCTURA PARA LA MOVILIDAD DEL ÁREA METROPOLITANA DE GUADALAJARA	Paramunicipales mayores	100.00%	100.00%	-
AGUA Y SANEAMIENTO DEL MUNICIPIO DE TEPATITLÁN	Paramunicipales mayores	100.00%	100.00%	-
CENTRO DE ESTIMULACIÓN PARA PERSONAS CON DISCAPACIDAD INTELECTUAL	Paramunicipales mayores	100.00%	100.00%	-
COMITÉ DE FERIA DE ZAPOTLAN EL GRANDE	Paramunicipales mayores	100.00%	100.00%	-
CONSEJO DE COLABORACIÓN MUNICIPAL DE GUADALAJARA	Paramunicipales mayores	100.00%	100.00%	-
CONSEJO MUNICIPAL CONTRA LAS ADICCIONES EN SAN PEDRO TLAQUEPAQUE	Paramunicipales mayores	100.00%	100.00%	-
CONSEJO MUNICIPAL DE DEPORTE DE ZAPOPAN	Paramunicipales mayores	100.00%	100.00%	-
CONSEJO MUNICIPAL DEL DEPORTE DE GUADALAJARA	Paramunicipales mayores	100.00%	100.00%	-
CONSEJO MUNICIPAL DEL DEPORTE DE PUERTO VALLARTA	Paramunicipales mayores	98.67%	98.67%	-
CONSEJO MUNICIPAL DEL DEPORTE DE SAN PEDRO TLAQUEPAQUE	Paramunicipales mayores	100.00%	100.00%	-
CONSEJO MUNICIPAL DEL DEPORTE DE TLAJOMULCO DE ZUÑIGA, JALISCO.	Paramunicipales mayores	100.00%	100.00%	-
CONSEJO MUNICIPAL DEL DEPORTE DE TONALÁ	Paramunicipales mayores	100.00%	100.00%	-
DESARROLLO INTEGRAL DE LA FAMILIA DE SAN MARTÍN HIDALGO	Paramunicipales mayores	100.00%	100.00%	-
DESARROLLO INTEGRAL DE LA FAMILIA DEL MUNICIPIO DE TEPATITLAN DE MORELOS	Paramunicipales mayores	100.00%	100.00%	-
DIF ZAPOTLÁN	Paramunicipales mayores	100.00%	100.00%	-
INSTITUTO DE ALTERNATIVAS PARA LOS JOVENES DEL MUNICIPIO DE TLAJOMULCO DE ZUÑIGA, JALISCO	Paramunicipales mayores	100.00%	100.00%	-
INSTITUTO DE ALTERNATIVAS PARA LOS JÓVENES DEL MUNICIPIO DE TONALÁ	Paramunicipales mayores	97.44%	97.44%	-
INSTITUTO MUNICIPAL DE LA JUVENTUD EN TLAQUEPAQUE	Paramunicipales mayores	100.00%	100.00%	-
INSTITUTO MUNICIPAL DE LA MUJER DE AUTLÁN	Paramunicipales mayores	100.00%	100.00%	-
INSTITUTO MUNICIPAL DE LA MUJER DE TONALÁ	Paramunicipales mayores	100.00%	100.00%	-
INSTITUTO MUNICIPAL DE LA MUJER TLAJOMULQUENSE	Paramunicipales mayores	57.56%	57.56%	-

NOMBRE DEL ENTE PÚBLICO	CLASIFICACIÓN DEL ENTE EN SEVAC	RESULTADO GLOBAL	D. TRANSPARENCIA	E. CUENTA PÚBLICA
INSTITUTO MUNICIPAL DE LA MUJER ZAPOTLENSE	Paramunicipales mayores	100.00%	100.00%	-
INSTITUTO MUNICIPAL DE LAS MUJERES DE GUADALAJARA	Paramunicipales mayores	100.00%	100.00%	-
INSTITUTO MUNICIPAL DE LAS MUJERES DE IXTLAHUACÁN DE LOS MEMBRILLOS	Paramunicipales mayores	96.11%	96.11%	-
INSTITUTO MUNICIPAL DE LAS MUJERES Y PARA LA IGUALDAD SUSTANTIVA EN SAN PEDRO TLAQUEPAQUE	Paramunicipales mayores	100.00%	100.00%	-
INSTITUTO MUNICIPAL DE LAS MUJERES ZAPOPANAS PARA LA IGUALDAD SUSTANTIVA	Paramunicipales mayores	100.00%	100.00%	-
INSTITUTO VALLARTENSE DE CULTURA	Paramunicipales mayores	96.11%	96.11%	-
OPD SERVICIOS DE SALUD DEL MUNICIPIO DE ZAPOPAN	Paramunicipales mayores	97.33%	97.33%	-
PATRONATO DE LAS INSTALACIONES DE LA FERIA DE LAGOS DE MORENO	Paramunicipales mayores	20.56%	20.56%	-
PATRONATO NACIONAL DE LA CERÁMICA O.P.D	Paramunicipales mayores	100.00%	100.00%	-
SISTEMA ADMINISTRATIVO MUNICIPAL DE AGUA POTABLE Y ALCANTARILLADO IXTLAHUACÁN DE LOS MEMBRILLOS	Paramunicipales mayores	100.00%	100.00%	-
SISTEMA BARQUENSE DE AGUA POTABLE ALCANTARILLADO Y SANEAMIENTO DEL MUNICIPIO DE LA BARCA	Paramunicipales mayores	100.00%	100.00%	-
SISTEMA DE AGUA POTABLE ALCANTARILLADO Y SANEAMIENTO DEL MUNICIPIO DE ARANDAS	Paramunicipales mayores	100.00%	100.00%	-
SISTEMA DE AGUA POTABLE DE ZAPOTLÁN	Paramunicipales mayores	93.33%	93.33%	-
SISTEMA DE AGUA POTABLE, ALCANTARILLADO Y SANEAMIENTO DEL MUNICIPIO DE SAN MIGUEL EL ALTO	Paramunicipales mayores	100.00%	100.00%	-
SISTEMA DE AGUA POTABLE, DRENAJE Y ALCANTARILLADO DE PUERTO VALLARTA, JALISCO	Paramunicipales mayores	100.00%	100.00%	-
SISTEMA DE AGUA POTABLE, ALCANTARILLADO Y SANEAMIENTO DEL MUNICIPIO DE AMECA	Paramunicipales mayores	95.78%	95.78%	-
SISTEMA DE LOS SERVICIOS DE AGUA POTABLE, DRENAJE Y ALCANTARILLADO DE ATOTONILCO EL ALTO	Paramunicipales mayores	99.22%	99.22%	-
SISTEMA DEL AGUA DE SAN MARTÍN HIDALGO	Paramunicipales mayores	100.00%	100.00%	-
SISTEMA DIF DEL MUNICIPIO DE TEOCALTICHE	Paramunicipales mayores	68.22%	68.22%	-
SISTEMA INTEGRAL PARA EL DESARROLLO DE LA FAMILIA DEL MUNICIPIO DE CIHUATLÁN	Paramunicipales mayores	100.00%	100.00%	-
SISTEMA INTEGRAL PARA EL DESARROLLO DE LA FAMILIA DEL MUNICIPIO DE TLAJOMULCO DE ZÚÑIGA	Paramunicipales mayores	100.00%	100.00%	-
SISTEMA MUNICIPAL DE AGUA POTABLE Y ALCANTARILLADO DE CHAPALA	Paramunicipales mayores	89.44%	89.44%	-
SISTEMA PARA EL DESARROLLO INTEGRAL DE LA FAMILIA DE ATOTONILCO EL ALTO	Paramunicipales mayores	100.00%	100.00%	-
SISTEMA PARA EL DESARROLLO INTEGRAL DE LA FAMILIA DE JALOSTOTITLÁN	Paramunicipales mayores	30.56%	30.56%	-
SISTEMA PARA EL DESARROLLO INTEGRAL DE LA FAMILIA DE LAGOS DE MORENO	Paramunicipales mayores	20.56%	20.56%	-
SISTEMA PARA EL DESARROLLO INTEGRAL DE LA FAMILIA DE OCOTLAN, JALISCO	Paramunicipales mayores	78.44%	78.44%	-
SISTEMA PARA EL DESARROLLO INTEGRAL DE LA FAMILIA DE PONCITLÁN	Paramunicipales mayores	0.00%	0.00%	-
SISTEMA PARA EL DESARROLLO INTEGRAL DE LA FAMILIA DEL MUNICIPIO DE AMECA	Paramunicipales mayores	6.67%	6.67%	-
SISTEMA PARA EL DESARROLLO INTEGRAL DE LA FAMILIA DEL MUNICIPIO DE ARANDAS	Paramunicipales mayores	100.00%	100.00%	-
SISTEMA PARA EL DESARROLLO INTEGRAL DE LA FAMILIA DEL MUNICIPIO DE AUTLÁN	Paramunicipales mayores	100.00%	100.00%	-
SISTEMA PARA EL DESARROLLO INTEGRAL DE LA FAMILIA DEL MUNICIPIO DE AYOTLAN	Paramunicipales mayores	71.89%	71.89%	-

NOMBRE DEL ENTE PÚBLICO	CLASIFICACIÓN DEL ENTE EN SEVAC	RESULTADO GLOBAL	D. TRANSPARENCIA	E. CUENTA PÚBLICA
SISTEMA PARA EL DESARROLLO INTEGRAL DE LA FAMILIA DEL MUNICIPIO DE CHAPALA	Paramunicipales mayores	100.00%	100.00%	-
SISTEMA PARA EL DESARROLLO INTEGRAL DE LA FAMILIA DEL MUNICIPIO DE COCULA	Paramunicipales mayores	30.56%	30.56%	-
SISTEMA PARA EL DESARROLLO INTEGRAL DE LA FAMILIA DEL MUNICIPIO DE EL SALTO, JALISCO	Paramunicipales mayores	0.00%	0.00%	-
SISTEMA PARA EL DESARROLLO INTEGRAL DE LA FAMILIA DEL MUNICIPIO DE ENCARNACION	Paramunicipales mayores	77.78%	77.78%	-
SISTEMA PARA EL DESARROLLO INTEGRAL DE LA FAMILIA DEL MUNICIPIO DE GUADALAJARA	Paramunicipales mayores	100.00%	100.00%	-
SISTEMA PARA EL DESARROLLO INTEGRAL DE LA FAMILIA DEL MUNICIPIO DE IXTLAHUACÁN DE LOS MEMBRILLOS	Paramunicipales mayores	100.00%	100.00%	-
SISTEMA PARA EL DESARROLLO INTEGRAL DE LA FAMILIA DEL MUNICIPIO DE JOCOTEPEC	Paramunicipales mayores	86.67%	86.67%	-
SISTEMA PARA EL DESARROLLO INTEGRAL DE LA FAMILIA DEL MUNICIPIO DE LA BARCA JALISCO	Paramunicipales mayores	12.33%	12.33%	-
SISTEMA PARA EL DESARROLLO INTEGRAL DE LA FAMILIA DEL MUNICIPIO DE OJUELOS JALISCO	Paramunicipales mayores	26.00%	26.00%	-
SISTEMA PARA EL DESARROLLO INTEGRAL DE LA FAMILIA DEL MUNICIPIO DE PUERTO VALLARTA	Paramunicipales mayores	79.44%	79.44%	-
SISTEMA PARA EL DESARROLLO INTEGRAL DE LA FAMILIA DEL MUNICIPIO DE SAN JUAN DE LOS LAGOS	Paramunicipales mayores	100.00%	100.00%	-
SISTEMA PARA EL DESARROLLO INTEGRAL DE LA FAMILIA DEL MUNICIPIO DE SAN MIGUEL EL ALTO	Paramunicipales mayores	87.89%	87.89%	-
SISTEMA PARA EL DESARROLLO INTEGRAL DE LA FAMILIA DEL MUNICIPIO DE SAYULA, JALISCO	Paramunicipales mayores	100.00%	100.00%	-
SISTEMA PARA EL DESARROLLO INTEGRAL DE LA FAMILIA DEL MUNICIPIO DE TALA JALISCO	Paramunicipales mayores	83.33%	83.33%	-
SISTEMA PARA EL DESARROLLO INTEGRAL DE LA FAMILIA DEL MUNICIPIO DE TAMAZULA DE GORDIANO JALISCO	Paramunicipales mayores	61.67%	61.67%	-
SISTEMA PARA EL DESARROLLO INTEGRAL DE LA FAMILIA DEL MUNICIPIO DE TEQUILA, JALISCO	Paramunicipales mayores	100.00%	100.00%	-
SISTEMA PARA EL DESARROLLO INTEGRAL DE LA FAMILIA DEL MUNICIPIO DE TLAQUEPAQUE	Paramunicipales mayores	100.00%	100.00%	-
SISTEMA PARA EL DESARROLLO INTEGRAL DE LA FAMILIA DEL MUNICIPIO DE TOMATLÁN	Paramunicipales mayores	68.89%	68.89%	-
SISTEMA PARA EL DESARROLLO INTEGRAL DE LA FAMILIA DEL MUNICIPIO DE TONALÁ	Paramunicipales mayores	100.00%	100.00%	-
SISTEMA PARA EL DESARROLLO INTEGRAL DE LA FAMILIA DEL MUNICIPIO DE TUXPAN	Paramunicipales mayores	19.44%	19.44%	-
SISTEMA PARA EL DESARROLLO INTEGRAL DE LA FAMILIA DEL MUNICIPIO DE ZACOALCO DE TORRES	Paramunicipales mayores	95.00%	95.00%	-
SISTEMA PARA EL DESARROLLO INTEGRAL DE LA FAMILIA DEL MUNICIPIO DE ZAPOPAN	Paramunicipales mayores	100.00%	100.00%	-
SISTEMA PARA EL DESARROLLO INTEGRAL DE LA FAMILIA DEL MUNICIPIO DE ZAPOTILTC	Paramunicipales mayores	23.89%	23.89%	-
SISTEMA PARA EL DESARROLLO INTEGRAL DE LA FAMILIA DEL MUNICIPIO DE ZAPOTLANEJO, JALISCO	Paramunicipales mayores	69.00%	69.00%	-
ZOOLÓGICO GUADALAJARA	Paramunicipales mayores	93.33%	93.33%	-
14-001 ACÁTIC	Municipios Menores	16.69%	35.78%	3.96%
14-003 AHUALULCO DE MERCADO	Municipios Menores	47.19%	26.78%	60.80%
14-004 AMACUECA	Municipios Menores	100.00%	100.00%	100.00%
14-005 AMATITÁN	Municipios Menores	100.00%	100.00%	100.00%
14-007 SAN JUANITO DE ESCOBEDO	Municipios Menores	90.64%	100.00%	84.40%
14-009 EL ARENAL	Municipios Menores	100.00%	100.00%	100.00%

NOMBRE DEL ENTE PÚBLICO	CLASIFICACIÓN DEL ENTE EN SEVAC	RESULTADO GLOBAL	D. TRANSPARENCIA	E. CUENTA PÚBLICA
14-010 ATEMAJAC DE BRIZUELA	Municipios Menores	16.13%	23.33%	11.33%
14-011 ATENGO	Municipios Menores	37.14%	15.56%	51.53%
14-012 ATENGUILLO	Municipios Menores	96.89%	92.22%	100.00%
14-014 ATOYAC	Municipios Menores	99.60%	100.00%	99.33%
14-017 AYUTLA	Municipios Menores	57.94%	57.67%	58.12%
14-019 BOLAÑOS	Municipios Menores	61.81%	67.22%	58.20%
14-020 CABO CORRIENTES	Municipios Menores	14.44%	17.11%	12.67%
14-021 CASIMIRO CASTILLO	Municipios Menores	70.51%	59.67%	77.73%
14-025 COLOTLÁN	Municipios Menores	48.44%	20.56%	67.03%
14-026 CONCEPCIÓN DE BUENOS AIRES	Municipios Menores	100.00%	100.00%	100.00%
14-027 CUAUTILÁN DE GARCÍA BARRAGÁN	Municipios Menores	76.46%	70.11%	80.69%
14-028 CUAUTLA	Municipios Menores	99.60%	100.00%	99.33%
14-029 CUQUÍO	Municipios Menores	100.00%	100.00%	100.00%
14-031 CHIMALTITÁN	Municipios Menores	10.91%	0.00%	18.18%
14-032 CHIQUILISTLÁN	Municipios Menores	100.00%	100.00%	100.00%
14-033 DEGOLLADO	Municipios Menores	93.96%	86.89%	98.67%
14-034 EJUTLA	Municipios Menores	25.36%	4.67%	39.15%
14-036 ETZATLÁN	Municipios Menores	100.00%	100.00%	100.00%
14-038 GUACHINANGO	Municipios Menores	48.30%	40.56%	53.47%
14-040 HOSTOTIPAQUILLO	Municipios Menores	33.90%	54.44%	20.20%
14-041 HUEJÚCAR	Municipios Menores	88.12%	100.00%	80.20%
14-042 HUEJUQUILLA EL ALTO	Municipios Menores	72.97%	87.22%	63.47%
14-043 LA HUERTA	Municipios Menores	84.04%	100.00%	73.40%
14-045 IXTLAHUACÁN DEL RÍO	Municipios Menores	95.60%	94.00%	96.67%
14-047 JAMAY	Municipios Menores	100.00%	100.00%	100.00%
14-048 JESÚS MARÍA	Municipios Menores	100.00%	100.00%	100.00%
14-049 JIOTLÁN DE LOS DOLORES	Municipios Menores	88.60%	79.22%	94.85%
14-052 JUCHITLÁN	Municipios Menores	79.30%	74.00%	82.84%
14-054 EL LIMÓN	Municipios Menores	64.61%	38.33%	82.13%
14-055 MAGDALENA	Municipios Menores	100.00%	100.00%	100.00%
14-056 SANTA MARÍA DEL ORO	Municipios Menores	100.00%	100.00%	100.00%

NOMBRE DEL ENTE PÚBLICO	CLASIFICACIÓN DEL ENTE EN SEVAC	RESULTADO GLOBAL	D. TRANSPARENCIA	E. CUENTA PÚBLICA
14-057 LA MANZANILLA DE LA PAZ	Municipios Menores	92.93%	92.22%	93.40%
14-058 MASCOTA	Municipios Menores	99.80%	100.00%	99.67%
14-059 MAZAMITLA	Municipios Menores	89.00%	100.00%	81.67%
14-060 MEXTICACÁN	Municipios Menores	88.80%	100.00%	81.33%
14-061 MEZQUITIC	Municipios Menores	100.00%	100.00%	100.00%
14-062 MIXTLÁN	Municipios Menores	59.32%	29.00%	79.53%
14-065 PIHUAMO	Municipios Menores	87.66%	72.22%	97.96%
14-068 VILLA PURIFICACIÓN	Municipios Menores	66.84%	65.00%	68.07%
14-069 QUITUPAN	Municipios Menores	0.00%	0.00%	0.00%
14-071 SAN CRISTÓBAL DE LA BARRANCA	Municipios Menores	100.00%	100.00%	100.00%
14-072 SAN DIEGO DE ALEJANDRÍA	Municipios Menores	93.81%	93.44%	94.05%
14-074 SAN JULIÁN	Municipios Menores	100.00%	100.00%	100.00%
14-075 SAN MARCOS	Municipios Menores	61.32%	56.11%	64.80%
14-076 SAN MARTÍN DE BOLAÑOS	Municipios Menores	91.37%	90.33%	92.07%
14-079 GÓMEZ FARIÁS	Municipios Menores	15.33%	23.33%	10.00%
14-080 SAN SEBASTIÁN DEL OESTE	Municipios Menores	100.00%	100.00%	100.00%
14-081 SANTA MARÍA DE LOS ÁNGELES	Municipios Menores	88.12%	100.00%	80.20%
14-084 TALPA DE ALLENDE	Municipios Menores	70.60%	79.44%	64.70%
14-086 TAPALPA	Municipios Menores	73.68%	95.89%	58.87%
14-087 TECALITLÁN	Municipios Menores	60.49%	36.11%	76.75%
14-088 TECOLOTLÁN	Municipios Menores	65.45%	45.33%	78.87%
14-089 TECHALUTA DE MONTENEGRO	Municipios Menores	94.04%	95.00%	93.40%
14-090 TENAMAXTLÁN	Municipios Menores	96.70%	100.00%	94.50%
14-092 TEOCUITATLÁN DE CORONA	Municipios Menores	95.58%	94.89%	96.04%
14-095 TEUCHITLÁN	Municipios Menores	87.61%	91.00%	85.35%
14-096 TIZAPÁN EL ALTO	Municipios Menores	85.72%	100.00%	76.20%
14-099 TOLIMÁN	Municipios Menores	6.00%	0.00%	10.00%
14-102 TONAYA	Municipios Menores	36.85%	14.33%	51.87%
14-103 TONILA	Municipios Menores	45.26%	38.89%	49.50%
14-104 TOTATICHE	Municipios Menores	91.95%	94.00%	90.59%
14-105 TOTOTLÁN	Municipios Menores	0.00%	0.00%	0.00%



NOMBRE DEL ENTE PÚBLICO	CLASIFICACIÓN DEL ENTE EN SEVAC	RESULTADO GLOBAL	D. TRANSPARENCIA	E. CUENTA PÚBLICA
14-106 TUXCACUESCO	Municipios Menores	59.89%	67.22%	55.01%
14-107 TUXCUECA	Municipios Menores	0.00%	0.00%	0.00%
14-109 UNIÓN DE SAN ANTONIO	Municipios Menores	35.82%	3.00%	57.70%
14-110 UNIÓN DE TULA	Municipios Menores	98.50%	100.00%	97.50%
14-111 VALLE DE GUADALUPE	Municipios Menores	90.51%	87.22%	92.71%
14-112 VALLE DE JUÁREZ	Municipios Menores	100.00%	100.00%	100.00%
14-113 SAN GABRIEL	Municipios Menores	81.29%	87.22%	77.33%
14-114 VILLA CORONA	Municipios Menores	40.25%	41.33%	39.52%
14-115 VILLA GUERRERO	Municipios Menores	32.12%	5.00%	50.20%
14-116 VILLA HIDALGO	Municipios Menores	62.92%	46.11%	74.13%
14-117 CAÑADAS DE OBREGÓN	Municipios Menores	69.76%	61.11%	75.53%
14-118 YAHUALICA DE GONZÁLEZ GALLO	Municipios Menores	79.01%	87.22%	73.53%
14-122 ZAPOTITLÁN DE VADILLO	Municipios Menores	12.44%	31.11%	0.00%
14-123 ZAPOTLÁN DEL REY	Municipios Menores	0.00%	0.00%	0.00%
14-125 SAN IGNACIO CERRO GORDO	Municipios Menores	100.00%	100.00%	100.00%
CONSEJO MUNICIPAL DEL DEPORTE DE YAHUALICA	Paramunicipales menores	0.00%	0.00%	-
DIF ACATLÁN	Paramunicipales menores	100.00%	100.00%	-
DIF MUNICIPAL DE AMATITÁN	Paramunicipales menores	80.00%	80.00%	-
DIF MUNICIPAL DE ATEMAJAC DE BRIZUELA	Paramunicipales menores	0.00%	0.00%	-
DIF MUNICIPAL DE JESÚS MARÍA	Paramunicipales menores	100.00%	100.00%	-
DIF MUNICIPAL DE TONILA	Paramunicipales menores	0.00%	0.00%	-
DIF MUNICIPAL IXTLAHUACAN DEL RÍO	Paramunicipales menores	40.00%	40.00%	-
DIF MUNICIPAL PIHUAMO	Paramunicipales menores	100.00%	100.00%	-
INSTITUTO MUNICIPAL DE LAS MUJERES DE EL GRULLO	Paramunicipales menores	100.00%	100.00%	-
INSTITUTO MUNICIPAL DE LAS MUJERES DE GUACHINANGO	Paramunicipales menores	100.00%	100.00%	-
INSTITUTO MUNICIPAL DE LAS MUJERES DE JILOTLÁN	Paramunicipales menores	100.00%	100.00%	-
INSTITUTO MUNICIPAL DE LAS MUJERES DE SAN JULIÁN	Paramunicipales menores	96.00%	96.00%	-
INSTITUTO MUNICIPAL DE LAS MUJERES DE TENAMAXTLÁN	Paramunicipales menores	100.00%	100.00%	-
INSTITUTO TECALITLENSE DE LA MUJER	Paramunicipales menores	92.00%	92.00%	-
ORGANISMO OPERADOR DEL SISTEMA DE AGUA POTABLE Y ALCANTARILLADO DE UNIÓN DE TULA	Paramunicipales menores	96.00%	96.00%	-
SISTEMA DE AGUA POTABLE ALCANTARILLADO Y SANEAMIENTO DE COLOTLÁN	Paramunicipales menores	100.00%	100.00%	-

NOMBRE DEL ENTE PÚBLICO	CLASIFICACIÓN DEL ENTE EN SEVAC	RESULTADO GLOBAL	D. TRANSPARENCIA	E. CUENTA PÚBLICA
SISTEMA DE AGUA POTABLE ALCANTARILLADO Y SANEAMIENTO DEL MUNICIPIO DE MAZAMITLA	Paramunicipales menores	20.00%	20.00%	-
SISTEMA DE AGUA POTABLE ALCANTARILLADO Y SANEAMIENTO DEL MUNICIPIO DE VILLA HIDALGO	Paramunicipales menores	80.00%	80.00%	-
SISTEMA DE AGUA POTABLE Y ALCANTARILLADO DEL MUNICIPIO DE MAGDALENA JALISCO	Paramunicipales menores	100.00%	100.00%	-
SISTEMA DE AGUA POTABLE Y ALCANTARILLADO DEL MUNICIPIO DE MASCOTA	Paramunicipales menores	100.00%	100.00%	-
SISTEMA DE AGUA POTABLE, ALCANTARILLADO Y SANEAMIENTO DEL MUNICIPIO DE LA HUERTA, JALISCO	Paramunicipales menores	96.00%	96.00%	-
SISTEMA DE AGUA POTABLE, ALCANTARILLADO Y SANEAMIENTO DEL MUNICIPIO DE SAN IGNACIO CERRO GORDO JALISCO	Paramunicipales menores	100.00%	100.00%	-
SISTEMA DE AGUA POTABLE, ALCANTARILLADO Y SANEAMIENTO DEL MUNICIPIO DE SAN JULIÁN JALISCO	Paramunicipales menores	72.00%	72.00%	-
SISTEMA DE AGUA POTABLE, ALCANTARILLADO Y SANEAMIENTO DEL MUNICIPIO DE TALPA DE ALLENDE	Paramunicipales menores	100.00%	100.00%	-
SISTEMA DIF ACATIC	Paramunicipales menores	80.00%	80.00%	-
SISTEMA DIF DEL MUNICIPIO DE MASCOTA	Paramunicipales menores	100.00%	100.00%	-
SISTEMA DIF MUNICIPAL DE CABO CORRIENTES	Paramunicipales menores	88.00%	88.00%	-
SISTEMA DIF TONAYA	Paramunicipales menores	84.00%	84.00%	-
SISTEMA INTEGRAL DE AGUA TAPALPA	Paramunicipales menores	92.00%	92.00%	-
SISTEMA INTEGRAL DE LA FAMILIA SAN MARCOS IAS	Paramunicipales menores	20.00%	20.00%	-
SISTEMA INTERMUNICIPAL DE MANEJO DE RESIDUOS SURESTE	Paramunicipales menores	80.00%	80.00%	-
SISTEMA PARA EL DESARROLLO INTEGRAL DE LA FAMILIA DE BOLAÑOS	Paramunicipales menores	20.00%	20.00%	-
SISTEMA PARA EL DESARROLLO INTEGRAL DE LA FAMILIA DE CAÑADAS DE OBREGÓN	Paramunicipales menores	100.00%	100.00%	-
SISTEMA PARA EL DESARROLLO INTEGRAL DE LA FAMILIA DE GÓMEZ FARIÁS	Paramunicipales menores	100.00%	100.00%	-
SISTEMA PARA EL DESARROLLO INTEGRAL DE LA FAMILIA DE MEZQUITIC	Paramunicipales menores	100.00%	100.00%	-
SISTEMA PARA EL DESARROLLO INTEGRAL DE LA FAMILIA DE TECHALUTA DE MONTENEGRO	Paramunicipales menores	0.00%	0.00%	-
SISTEMA PARA EL DESARROLLO INTEGRAL DE LA FAMILIA DE TOTATICHE	Paramunicipales menores	100.00%	100.00%	-
SISTEMA PARA EL DESARROLLO INTEGRAL DE LA FAMILIA DE VALLE DE GUADALUPE	Paramunicipales menores	20.00%	20.00%	-
SISTEMA PARA EL DESARROLLO INTEGRAL DE LA FAMILIA DE ZAPOTITLÁN DE VADILLO	Paramunicipales menores	0.00%	0.00%	-
SISTEMA PARA EL DESARROLLO INTEGRAL DE LA FAMILIA DEL MUNICIPIO DE AHUALULCO DE MERCADO	Paramunicipales menores	100.00%	100.00%	-
SISTEMA PARA EL DESARROLLO INTEGRAL DE LA FAMILIA DEL MUNICIPIO DE AMACUECA	Paramunicipales menores	92.00%	92.00%	-
SISTEMA PARA EL DESARROLLO INTEGRAL DE LA FAMILIA DEL MUNICIPIO DE ANTONIO ESCOBEDO JALISCO	Paramunicipales menores	72.00%	72.00%	-
SISTEMA PARA EL DESARROLLO INTEGRAL DE LA FAMILIA DEL MUNICIPIO DE ARENAL	Paramunicipales menores	100.00%	100.00%	-
SISTEMA PARA EL DESARROLLO INTEGRAL DE LA FAMILIA DEL MUNICIPIO DE ATENGO	Paramunicipales menores	100.00%	100.00%	-
SISTEMA PARA EL DESARROLLO INTEGRAL DE LA FAMILIA DEL MUNICIPIO DE ATENGUILLO	Paramunicipales menores	92.00%	92.00%	-
SISTEMA PARA EL DESARROLLO INTEGRAL DE LA FAMILIA DEL MUNICIPIO DE ATOYAC, JALISCO	Paramunicipales menores	20.00%	20.00%	-
SISTEMA PARA EL DESARROLLO INTEGRAL DE LA FAMILIA DEL MUNICIPIO DE AYUTLA	Paramunicipales menores	100.00%	100.00%	-

NOMBRE DEL ENTE PÚBLICO	CLASIFICACIÓN DEL ENTE EN SEVAC	RESULTADO GLOBAL	D. TRANSPARENCIA	E. CUENTA PÚBLICA
SISTEMA PARA EL DESARROLLO INTEGRAL DE LA FAMILIA DEL MUNICIPIO DE CASIMIRO CASTILLO	Paramunicipales menores	0.00%	0.00%	-
SISTEMA PARA EL DESARROLLO INTEGRAL DE LA FAMILIA DEL MUNICIPIO DE CHIMALTITAN, JALISCO	Paramunicipales menores	0.00%	0.00%	-
SISTEMA PARA EL DESARROLLO INTEGRAL DE LA FAMILIA DEL MUNICIPIO DE CHIQUILISTLÁN	Paramunicipales menores	100.00%	100.00%	-
SISTEMA PARA EL DESARROLLO INTEGRAL DE LA FAMILIA DEL MUNICIPIO DE COLOTLÁN	Paramunicipales menores	76.00%	76.00%	-
SISTEMA PARA EL DESARROLLO INTEGRAL DE LA FAMILIA DEL MUNICIPIO DE CONCEPCION DE BUENOS AIRES	Paramunicipales menores	100.00%	100.00%	-
SISTEMA PARA EL DESARROLLO INTEGRAL DE LA FAMILIA DEL MUNICIPIO DE CUAUTITLAN DE GARCIA BARRAGAN	Paramunicipales menores	72.00%	72.00%	-
SISTEMA PARA EL DESARROLLO INTEGRAL DE LA FAMILIA DEL MUNICIPIO DE CUAUTLA, JALISCO	Paramunicipales menores	92.00%	92.00%	-
SISTEMA PARA EL DESARROLLO INTEGRAL DE LA FAMILIA DEL MUNICIPIO DE CUQUIO	Paramunicipales menores	88.00%	88.00%	-
SISTEMA PARA EL DESARROLLO INTEGRAL DE LA FAMILIA DEL MUNICIPIO DE DEGOLLADO	Paramunicipales menores	64.00%	64.00%	-
SISTEMA PARA EL DESARROLLO INTEGRAL DE LA FAMILIA DEL MUNICIPIO DE EJUTLA	Paramunicipales menores	100.00%	100.00%	-
SISTEMA PARA EL DESARROLLO INTEGRAL DE LA FAMILIA DEL MUNICIPIO DE EL GRULLO	Paramunicipales menores	68.00%	68.00%	-
SISTEMA PARA EL DESARROLLO INTEGRAL DE LA FAMILIA DEL MUNICIPIO DE EL LIMÓN	Paramunicipales menores	72.00%	72.00%	-
SISTEMA PARA EL DESARROLLO INTEGRAL DE LA FAMILIA DEL MUNICIPIO DE ETZATLAN	Paramunicipales menores	68.00%	68.00%	-
SISTEMA PARA EL DESARROLLO INTEGRAL DE LA FAMILIA DEL MUNICIPIO DE GUACHINANGO	Paramunicipales menores	20.00%	20.00%	-
SISTEMA PARA EL DESARROLLO INTEGRAL DE LA FAMILIA DEL MUNICIPIO DE HOSTOTIPAQUILLO	Paramunicipales menores	100.00%	100.00%	-
SISTEMA PARA EL DESARROLLO INTEGRAL DE LA FAMILIA DEL MUNICIPIO DE HUEJÚCAR	Paramunicipales menores	100.00%	100.00%	-
SISTEMA PARA EL DESARROLLO INTEGRAL DE LA FAMILIA DEL MUNICIPIO DE HUEJUQUILLA EL ALTO JALISCO	Paramunicipales menores	20.00%	20.00%	-
SISTEMA PARA EL DESARROLLO INTEGRAL DE LA FAMILIA DEL MUNICIPIO DE JAMAY	Paramunicipales menores	100.00%	100.00%	-
SISTEMA PARA EL DESARROLLO INTEGRAL DE LA FAMILIA DEL MUNICIPIO DE JILOTLÁN DE LOS DOLORES	Paramunicipales menores	84.00%	84.00%	-
SISTEMA PARA EL DESARROLLO INTEGRAL DE LA FAMILIA DEL MUNICIPIO DE JUANACATLAN, JALISCO	Paramunicipales menores	96.00%	96.00%	-
SISTEMA PARA EL DESARROLLO INTEGRAL DE LA FAMILIA DEL MUNICIPIO DE JUCHITLAN, JALISCO	Paramunicipales menores	100.00%	100.00%	-
SISTEMA PARA EL DESARROLLO INTEGRAL DE LA FAMILIA DEL MUNICIPIO DE LA HUERTA, JALISCO	Paramunicipales menores	100.00%	100.00%	-
SISTEMA PARA EL DESARROLLO INTEGRAL DE LA FAMILIA DEL MUNICIPIO DE LA MANZANILLA DE LA PAZ	Paramunicipales menores	20.00%	20.00%	-
SISTEMA PARA EL DESARROLLO INTEGRAL DE LA FAMILIA DEL MUNICIPIO DE MAGDALENA JALISCO	Paramunicipales menores	96.00%	96.00%	-
SISTEMA PARA EL DESARROLLO INTEGRAL DE LA FAMILIA DEL MUNICIPIO DE MAZAMITLA	Paramunicipales menores	100.00%	100.00%	-
SISTEMA PARA EL DESARROLLO INTEGRAL DE LA FAMILIA DEL MUNICIPIO DE MEXTICACÁN JALISCO	Paramunicipales menores	100.00%	100.00%	-
SISTEMA PARA EL DESARROLLO INTEGRAL DE LA FAMILIA DEL MUNICIPIO DE MIXTLAN	Paramunicipales menores	64.00%	64.00%	-
SISTEMA PARA EL DESARROLLO INTEGRAL DE LA FAMILIA DEL MUNICIPIO DE QUITUPAN JALISCO	Paramunicipales menores	0.00%	0.00%	-
SISTEMA PARA EL DESARROLLO INTEGRAL DE LA FAMILIA DEL MUNICIPIO DE SAN CRISTOBAL DE LA BARRANCA	Paramunicipales menores	100.00%	100.00%	-
SISTEMA PARA EL DESARROLLO INTEGRAL DE LA FAMILIA DEL MUNICIPIO DE SAN DIEGO DE ALEJANDRÍA	Paramunicipales menores	52.00%	52.00%	-
SISTEMA PARA EL DESARROLLO INTEGRAL DE LA FAMILIA DEL MUNICIPIO DE SAN GABRIEL JALISCO	Paramunicipales menores	72.00%	72.00%	-

NOMBRE DEL ENTE PÚBLICO	CLASIFICACIÓN DEL ENTE EN SEVAC	RESULTADO GLOBAL	D. TRANSPARENCIA	E. CUENTA PÚBLICA
SISTEMA PARA EL DESARROLLO INTEGRAL DE LA FAMILIA DEL MUNICIPIO DE SAN IGNACIO CERRO GORDO JALISCO	Paramunicipales menores	0.00%	0.00%	-
SISTEMA PARA EL DESARROLLO INTEGRAL DE LA FAMILIA DEL MUNICIPIO DE SAN JULIÁN JALISCO	Paramunicipales menores	100.00%	100.00%	-
SISTEMA PARA EL DESARROLLO INTEGRAL DE LA FAMILIA DEL MUNICIPIO DE SAN MARTÍN DE BOLAÑOS JALISCO	Paramunicipales menores	52.00%	52.00%	-
SISTEMA PARA EL DESARROLLO INTEGRAL DE LA FAMILIA DEL MUNICIPIO DE SAN SEBASTIAN DEL OESTE JALISCO	Paramunicipales menores	92.00%	92.00%	-
SISTEMA PARA EL DESARROLLO INTEGRAL DE LA FAMILIA DEL MUNICIPIO DE SANTA MARÍA DE LOS ÁNGELES JALISCO	Paramunicipales menores	100.00%	100.00%	-
SISTEMA PARA EL DESARROLLO INTEGRAL DE LA FAMILIA DEL MUNICIPIO DE SANTA MARÍA DEL ORO, JALISCO	Paramunicipales menores	100.00%	100.00%	-
SISTEMA PARA EL DESARROLLO INTEGRAL DE LA FAMILIA DEL MUNICIPIO DE TALPA DE ALLENDE	Paramunicipales menores	100.00%	100.00%	-
SISTEMA PARA EL DESARROLLO INTEGRAL DE LA FAMILIA DEL MUNICIPIO DE TAPALPA	Paramunicipales menores	92.00%	92.00%	-
SISTEMA PARA EL DESARROLLO INTEGRAL DE LA FAMILIA DEL MUNICIPIO DE TECALITLÁN, JALISCO	Paramunicipales menores	100.00%	100.00%	-
SISTEMA PARA EL DESARROLLO INTEGRAL DE LA FAMILIA DEL MUNICIPIO DE TECOLOTLÁN JALISCO	Paramunicipales menores	80.00%	80.00%	-
SISTEMA PARA EL DESARROLLO INTEGRAL DE LA FAMILIA DEL MUNICIPIO DE TENAMAXTLÁN	Paramunicipales menores	100.00%	100.00%	-
SISTEMA PARA EL DESARROLLO INTEGRAL DE LA FAMILIA DEL MUNICIPIO DE TEOCUITLÁN DE CORONA JALISCO	Paramunicipales menores	92.00%	92.00%	-
SISTEMA PARA EL DESARROLLO INTEGRAL DE LA FAMILIA DEL MUNICIPIO DE TEUCHITLAN JAL.	Paramunicipales menores	100.00%	100.00%	-
SISTEMA PARA EL DESARROLLO INTEGRAL DE LA FAMILIA DEL MUNICIPIO DE TIZAPÁN EL ALTO	Paramunicipales menores	0.00%	0.00%	-
SISTEMA PARA EL DESARROLLO INTEGRAL DE LA FAMILIA DEL MUNICIPIO DE TOLIMÁN	Paramunicipales menores	92.00%	92.00%	-
SISTEMA PARA EL DESARROLLO INTEGRAL DE LA FAMILIA DEL MUNICIPIO DE TOTOTLÁN JALISCO	Paramunicipales menores	80.00%	80.00%	-
SISTEMA PARA EL DESARROLLO INTEGRAL DE LA FAMILIA DEL MUNICIPIO DE TUXCACUESCO JALISCO	Paramunicipales menores	100.00%	100.00%	-
SISTEMA PARA EL DESARROLLO INTEGRAL DE LA FAMILIA DEL MUNICIPIO DE TUXCUECA	Paramunicipales menores	20.00%	20.00%	-
SISTEMA PARA EL DESARROLLO INTEGRAL DE LA FAMILIA DEL MUNICIPIO DE UNIÓN DE SAN ANTONIO JALISCO	Paramunicipales menores	20.00%	20.00%	-
SISTEMA PARA EL DESARROLLO INTEGRAL DE LA FAMILIA DEL MUNICIPIO DE UNIÓN DE TULA JALISCO	Paramunicipales menores	92.00%	92.00%	-
SISTEMA PARA EL DESARROLLO INTEGRAL DE LA FAMILIA DEL MUNICIPIO DE VALLE DE JUAREZ	Paramunicipales menores	100.00%	100.00%	-
SISTEMA PARA EL DESARROLLO INTEGRAL DE LA FAMILIA DEL MUNICIPIO DE VILLA CORONA JALISCO	Paramunicipales menores	100.00%	100.00%	-
SISTEMA PARA EL DESARROLLO INTEGRAL DE LA FAMILIA DEL MUNICIPIO DE VILLA GUERRERO	Paramunicipales menores	100.00%	100.00%	-
SISTEMA PARA EL DESARROLLO INTEGRAL DE LA FAMILIA DEL MUNICIPIO DE VILLA HIDALGO	Paramunicipales menores	100.00%	100.00%	-
SISTEMA PARA EL DESARROLLO INTEGRAL DE LA FAMILIA DEL MUNICIPIO DE VILLA PURIFICACIÓN	Paramunicipales menores	0.00%	0.00%	-
SISTEMA PARA EL DESARROLLO INTEGRAL DE LA FAMILIA DEL MUNICIPIO DE YAHUALICA DE GONZÁLEZ GALLO	Paramunicipales menores	92.00%	92.00%	-
SISTEMA PARA EL DESARROLLO INTEGRAL DE LA FAMILIA DEL MUNICIPIO DE ZAPOTLÁN DEL REY JALISCO	Paramunicipales menores	0.00%	0.00%	-

NOMBRE DEL ENTE PÚBLICO	CLASIFICACIÓN DEL ENTE EN SEVAC	RESULTADO GLOBAL	D. TRANSPARENCIA	E. CUENTA PÚBLICA
PODER EJECUTIVO DEL ESTADO DE MÉXICO	Poder Ejecutivo Estatal	100.00%	100.00%	100.00%
COMISIÓN DE DERECHOS HUMANOS DEL ESTADO DE MÉXICO	Poderes y Autónomos	100.00%	100.00%	-
FISCALÍA GENERAL DE JUSTICIA DEL ESTADO DE MÉXICO	Poderes y Autónomos	100.00%	100.00%	-
INSTITUTO DE TRANSPARENCIA Y ACCESO A LA INFORMACIÓN PÚBLICA DEL ESTADO DE MÉXICO Y MUNICIPIOS	Poderes y Autónomos	100.00%	100.00%	-
INSTITUTO ELECTORAL DEL ESTADO DE MÉXICO	Poderes y Autónomos	100.00%	100.00%	-
PODER JUDICIAL DEL ESTADO DE MÉXICO	Poderes y Autónomos	100.00%	100.00%	-
PODER LEGISLATIVO DEL ESTADO DE MÉXICO	Poderes y Autónomos	100.00%	100.00%	-
TRIBUNAL DE JUSTICIA ADMINISTRATIVA DEL ESTADO DE MÉXICO	Poderes y Autónomos	100.00%	100.00%	-
TRIBUNAL ELECTORAL DEL ESTADO DE MÉXICO	Poderes y Autónomos	100.00%	100.00%	-
UNIVERSIDAD AUTÓNOMA DEL ESTADO DE MÉXICO	Poderes y Autónomos	100.00%	100.00%	-
BANCO DE TEJIDOS DEL ESTADO DE MÉXICO	Paraestatales	100.00%	100.00%	-
CENTRO DE CONCILIACION LABORAL DEL ESTADO DE MEXICO	Paraestatales	90.00%	90.00%	-
CENTRO DE CONTROL DE CONFIANZA DEL ESTADO DE MÉXICO	Paraestatales	100.00%	100.00%	-
CENTRO REGIONAL DE FORMACIÓN DOCENTE E INVESTIGACIÓN EDUCATIVA DEL ESTADO DE MÉXICO	Paraestatales	100.00%	100.00%	-
COLEGIO DE BACHILLERES DEL ESTADO DE MÉXICO	Paraestatales	100.00%	100.00%	-
COLEGIO DE EDUCACIÓN PROFESIONAL TÉCNICA DEL ESTADO DE MÉXICO	Paraestatales	100.00%	100.00%	-
COLEGIO DE ESTUDIOS CIENTÍFICOS Y TECNOLÓGICOS DEL ESTADO DE MÉXICO	Paraestatales	100.00%	100.00%	-
COMISIÓN DE CONCILIACIÓN Y ARBITRAJE MÉDICO DEL ESTADO DE MÉXICO	Paraestatales	100.00%	100.00%	-
COMISIÓN DEL AGUA DEL ESTADO DE MÉXICO	Paraestatales	100.00%	100.00%	-
COMISIÓN ESTATAL DE PARQUES NATURALES Y DE LA FAUNA	Paraestatales	100.00%	100.00%	-
COMISIÓN TÉCNICA DEL AGUA DEL ESTADO DE MÉXICO	Paraestatales	68.33%	68.33%	-
COMITÉ DE PLANEACIÓN PARA EL DESARROLLO DEL ESTADO DE MÉXICO	Paraestatales	100.00%	100.00%	-
CONSEJO DE INVESTIGACIÓN Y EVALUACIÓN DE LA POLÍTICA SOCIAL	Paraestatales	100.00%	100.00%	-
CONSEJO ESTATAL PARA EL DESARROLLO INTEGRAL DE LOS PUEBLOS INDÍGENAS DEL ESTADO DE MÉXICO	Paraestatales	52.78%	52.78%	-
CONSEJO MEXIQUENSE DE CIENCIA Y TECNOLOGÍA	Paraestatales	100.00%	100.00%	-
FIDEICOMISO PARA EL DESARROLLO DE PARQUES Y ZONAS INDUSTRIALES EN EL ESTADO DE MÉXICO	Paraestatales	100.00%	100.00%	-
FIDEICOMISO PÚBLICO PARA LA CONSTRUCCIÓN DE CENTROS PREVENTIVOS Y DE READAPTACIÓN SOCIAL EN EL ESTADO DE MÉXICO	Paraestatales	100.00%	100.00%	-
HOSPITAL REGIONAL DE ALTA ESPECIALIDAD ZUMPANGO	Paraestatales	100.00%	100.00%	-
INSTITUTO DE CAPACITACIÓN Y ADIESTRAMIENTO PARA EL TRABAJO INDUSTRIAL	Paraestatales	83.33%	83.33%	-
INSTITUTO DE FOMENTO MINERO Y ESTUDIOS GEOLÓGICOS DEL ESTADO DE MÉXICO	Paraestatales	100.00%	100.00%	-
INSTITUTO DE INFORMACIÓN E INVESTIGACIÓN GEOGRÁFICA, ESTADÍSTICA Y CATASTRAL DEL ESTADO DE MÉXICO	Paraestatales	96.11%	96.11%	-

NOMBRE DEL ENTE PÚBLICO	CLASIFICACIÓN DEL ENTE EN SEVAC	RESULTADO GLOBAL	D. TRANSPARENCIA	E. CUENTA PÚBLICA
INSTITUTO DE INVESTIGACIÓN Y CAPACITACIÓN AGROPECUARIA, ACUÍCOLA Y FORESTAL DEL ESTADO DE MÉXICO	Paraestatales	100.00%	100.00%	-
INSTITUTO DE INVESTIGACIÓN Y FOMENTO DE LAS ARTESANÍAS DEL ESTADO DE MÉXICO	Paraestatales	100.00%	100.00%	-
INSTITUTO DE LA FUNCIÓN REGISTRAL DEL ESTADO DE MÉXICO	Paraestatales	100.00%	100.00%	-
INSTITUTO DE POLÍTICAS PÚBLICAS DEL ESTADO DE MÉXICO Y SUS MUNICIPIOS	Paraestatales	100.00%	100.00%	-
INSTITUTO DE SALUD DEL ESTADO DE MÉXICO	Paraestatales	100.00%	100.00%	-
INSTITUTO DE SEGURIDAD SOCIAL DEL ESTADO DE MÉXICO Y MUNICIPIOS	Paraestatales	100.00%	100.00%	-
INSTITUTO ESTATAL DE ENERGÍA Y CAMBIO CLIMÁTICO	Paraestatales	100.00%	100.00%	-
INSTITUTO HACENDARIO DEL ESTADO DE MÉXICO	Paraestatales	100.00%	100.00%	-
INSTITUTO MATERNO INFANTIL DEL ESTADO DE MÉXICO	Paraestatales	100.00%	100.00%	-
INSTITUTO MEXIQUENSE DE LA INFRAESTRUCTURA FÍSICA EDUCATIVA	Paraestatales	100.00%	100.00%	-
INSTITUTO MEXIQUENSE DE LA JUVENTUD	Paraestatales	99.22%	99.22%	-
INSTITUTO MEXIQUENSE DE LA PIROTECNIA	Paraestatales	100.00%	100.00%	-
INSTITUTO MEXIQUENSE DE LA VIVIENDA SOCIAL	Paraestatales	97.67%	97.67%	-
INSTITUTO MEXIQUENSE DEL EMPRENDEDOR	Paraestatales	86.11%	86.11%	-
INSTITUTO MEXIQUENSE PARA LA DISCAPACIDAD	Paraestatales	96.11%	96.11%	-
JUNTA DE ASISTENCIA PRIVADA DEL ESTADO MÉXICO	Paraestatales	100.00%	100.00%	-
JUNTA DE CAMINOS DEL ESTADO DE MÉXICO	Paraestatales	100.00%	100.00%	-
PROCURADURÍA DE PROTECCIÓN AL AMBIENTE DEL ESTADO DE MÉXICO	Paraestatales	100.00%	100.00%	-
PROTECTORA DE BOSQUES DEL ESTADO DE MÉXICO	Paraestatales	100.00%	100.00%	-
RECICLAGUA AMBIENTAL, S.A. DE C.V.	Paraestatales	100.00%	100.00%	-
SECRETARÍA EJECUTIVA DEL SISTEMA ESTATAL ANTICORRUPCIÓN DEL ESTADO DE MÉXICO	Paraestatales	100.00%	100.00%	-
SERVICIOS EDUCATIVOS INTEGRADOS AL ESTADO DE MÉXICO	Paraestatales	100.00%	100.00%	-
SISTEMA DE AUTOPISTAS, AEROPUERTOS, SERVICIOS CONEXOS Y AUXILIARES DEL ESTADO DE MÉXICO	Paraestatales	100.00%	100.00%	-
SISTEMA DE TRANSPORTE MASIVO Y TELEFÉRICO DEL ESTADO DE MÉXICO	Paraestatales	100.00%	100.00%	-
SISTEMA MEXIQUENSE DE MEDIOS PÚBLICOS	Paraestatales	100.00%	100.00%	-
SISTEMA PARA EL DESARROLLO INTEGRAL DE LA FAMILIA DEL ESTADO DE MÉXICO	Paraestatales	100.00%	100.00%	-
TECNOLÓGICO DE ESTUDIOS SUPERIORES DE CHALCO	Paraestatales	100.00%	100.00%	-
TECNOLÓGICO DE ESTUDIOS SUPERIORES DE CHICOLOAPAN	Paraestatales	100.00%	100.00%	-
TECNOLÓGICO DE ESTUDIOS SUPERIORES DE CHIMALHUACÁN	Paraestatales	100.00%	100.00%	-
TECNOLÓGICO DE ESTUDIOS SUPERIORES DE COACALCO	Paraestatales	89.44%	89.44%	-
TECNOLÓGICO DE ESTUDIOS SUPERIORES DE CUAUTITLÁN IZCALLI	Paraestatales	100.00%	100.00%	-

NOMBRE DEL ENTE PÚBLICO	CLASIFICACIÓN DEL ENTE EN SEVAC	RESULTADO GLOBAL	D. TRANSPARENCIA	E. CUENTA PÚBLICA
TECNOLÓGICO DE ESTUDIOS SUPERIORES DE ECATEPEC	Paraestatales	100.00%	100.00%	-
TECNOLÓGICO DE ESTUDIOS SUPERIORES DE HUIXQUILUCAN	Paraestatales	100.00%	100.00%	-
TECNOLÓGICO DE ESTUDIOS SUPERIORES DE IXTAPALUCA	Paraestatales	100.00%	100.00%	-
TECNOLÓGICO DE ESTUDIOS SUPERIORES DE JILOTEPEC	Paraestatales	100.00%	100.00%	-
TECNOLÓGICO DE ESTUDIOS SUPERIORES DE JOCOTITLÁN	Paraestatales	100.00%	100.00%	-
TECNOLÓGICO DE ESTUDIOS SUPERIORES DE SAN FELIPE DEL PROGRESO	Paraestatales	100.00%	100.00%	-
TECNOLÓGICO DE ESTUDIOS SUPERIORES DE TIANGUISTENCO	Paraestatales	100.00%	100.00%	-
TECNOLÓGICO DE ESTUDIOS SUPERIORES DE VALLE DE BRAVO	Paraestatales	100.00%	100.00%	-
TECNOLÓGICO DE ESTUDIOS SUPERIORES DE VILLA GUERRERO	Paraestatales	100.00%	100.00%	-
TECNOLÓGICO DE ESTUDIOS SUPERIORES DEL ORIENTE DEL ESTADO DE MÉXICO	Paraestatales	100.00%	100.00%	-
UNIDAD DE ASUNTOS INTERNOS	Paraestatales	100.00%	100.00%	-
UNIVERSIDAD DIGITAL DEL ESTADO DE MÉXICO	Paraestatales	100.00%	100.00%	-
UNIVERSIDAD ESTATAL DEL VALLE DE ECATEPEC	Paraestatales	100.00%	100.00%	-
UNIVERSIDAD ESTATAL DEL VALLE DE TOLUCA	Paraestatales	100.00%	100.00%	-
UNIVERSIDAD INTERCULTURAL DEL ESTADO DE MÉXICO	Paraestatales	100.00%	100.00%	-
UNIVERSIDAD MEXIQUENSE DE SEGURIDAD	Paraestatales	100.00%	100.00%	-
UNIVERSIDAD MEXIQUENSE DEL BICENTENARIO	Paraestatales	100.00%	100.00%	-
UNIVERSIDAD POLITÉCNICA DE ATLACOMULCO	Paraestatales	100.00%	100.00%	-
UNIVERSIDAD POLITÉCNICA DE ATLAUTLA	Paraestatales	100.00%	100.00%	-
UNIVERSIDAD POLITÉCNICA DE CHIMALHUACÁN	Paraestatales	97.00%	97.00%	-
UNIVERSIDAD POLITÉCNICA DE CUAUTITLÁN IZCALLI	Paraestatales	100.00%	100.00%	-
UNIVERSIDAD POLITÉCNICA DE OTZOLOTEPEC	Paraestatales	100.00%	100.00%	-
UNIVERSIDAD POLITÉCNICA DE TECÁMAC	Paraestatales	100.00%	100.00%	-
UNIVERSIDAD POLITÉCNICA DE TEXCOCO	Paraestatales	100.00%	100.00%	-
UNIVERSIDAD POLITÉCNICA DEL VALLE DE MÉXICO	Paraestatales	100.00%	100.00%	-
UNIVERSIDAD POLITÉCNICA DEL VALLE DE TOLUCA	Paraestatales	100.00%	100.00%	-
UNIVERSIDAD TECNOLÓGICA DE NEZAHUALCÓYOTL	Paraestatales	100.00%	100.00%	-
UNIVERSIDAD TECNOLÓGICA DE TECÁMAC	Paraestatales	100.00%	100.00%	-
UNIVERSIDAD TECNOLÓGICA DE ZINACANTEPEC	Paraestatales	100.00%	100.00%	-
UNIVERSIDAD TECNOLÓGICA DEL SUR DEL ESTADO DE MÉXICO	Paraestatales	100.00%	100.00%	-
UNIVERSIDAD TECNOLÓGICA DEL VALLE DE TOLUCA	Paraestatales	100.00%	100.00%	-

NOMBRE DEL ENTE PÚBLICO	CLASIFICACIÓN DEL ENTE EN SEVAC	RESULTADO GLOBAL	D. TRANSPARENCIA	E. CUENTA PÚBLICA
UNIVERSIDAD TECNOLÓGICA FIDEL VELÁZQUEZ	Paraestatales	100.00%	100.00%	-
15-001 ACAMBAY	Municipios Mayores	91.61%	92.22%	91.21%
15-002 ACOLMAN	Municipios Mayores	80.78%	51.94%	100.00%
15-003 ACULCO	Municipios Mayores	90.63%	83.60%	95.32%
15-004 ALMOLOYA DE ALQUISIRAS	Municipios Mayores	22.25%	42.46%	8.77%
15-005 ALMOLOYA DE JUÁREZ	Municipios Mayores	93.41%	99.11%	89.62%
15-006 ALMOLOYA DEL RÍO	Municipios Mayores	84.44%	82.61%	85.66%
15-007 AMANALCO	Municipios Mayores	99.78%	100.00%	99.64%
15-008 AMATEPEC	Municipios Mayores	81.23%	98.22%	69.90%
15-009 AMECAMECA	Municipios Mayores	100.00%	100.00%	100.00%
15-010 APAXCO	Municipios Mayores	97.89%	95.56%	99.45%
15-011 ATENCO	Municipios Mayores	90.24%	92.92%	88.45%
15-012 ATIZAPÁN	Municipios Mayores	95.97%	95.56%	96.25%
15-013 ATIZAPÁN DE ZARAGOZA	Municipios Mayores	99.10%	99.11%	99.09%
15-014 ATLACOMULCO	Municipios Mayores	97.31%	100.00%	95.52%
15-015 ATLAUTLA	Municipios Mayores	100.00%	100.00%	100.00%
15-016 AXAPUSCO	Municipios Mayores	99.64%	99.11%	100.00%
15-017 AYAPANGO	Municipios Mayores	81.70%	66.07%	92.13%
15-018 CALIMAYA	Municipios Mayores	95.73%	98.22%	94.06%
15-019 CAPULHUAC	Municipios Mayores	91.78%	99.11%	86.90%
15-020 COACALCO DE BERRIOZÁBAL	Municipios Mayores	100.00%	100.00%	100.00%
15-021 COATEPEC HARINAS	Municipios Mayores	100.00%	100.00%	100.00%
15-022 COCOTITLÁN	Municipios Mayores	99.64%	99.11%	100.00%
15-023 COYOTEPEC	Municipios Mayores	96.11%	90.28%	100.00%
15-024 CUAUTITLÁN	Municipios Mayores	100.00%	100.00%	100.00%
15-025 CHALCO	Municipios Mayores	97.55%	96.67%	98.13%
15-026 CHAPA DE MOTA	Municipios Mayores	77.95%	83.67%	74.13%
15-027 CHAPULTEPEC	Municipios Mayores	79.58%	57.60%	94.23%
15-028 CHIAUTLA	Municipios Mayores	68.25%	73.81%	64.55%
15-029 CHICOLAPAN	Municipios Mayores	97.35%	100.00%	95.59%
15-030 CHICONCUAC	Municipios Mayores	98.22%	95.56%	100.00%



NOMBRE DEL ENTE PÚBLICO	CLASIFICACIÓN DEL ENTE EN SEVAC	RESULTADO GLOBAL	D. TRANSPARENCIA	E. CUENTA PÚBLICA
15-031 CHIMALHUACÁN	Municipios Mayores	90.70%	97.50%	86.17%
15-032 DONATO GUERRA	Municipios Mayores	83.79%	69.43%	93.36%
15-033 ECATEPEC DE MORELOS	Municipios Mayores	72.74%	76.38%	70.32%
15-034 ECATZINGO	Municipios Mayores	97.79%	95.56%	99.27%
15-035 HUEHUETOCA	Municipios Mayores	94.65%	100.00%	91.09%
15-036 HUEYPOXTLA	Municipios Mayores	100.00%	100.00%	100.00%
15-037 HUIXQUILUCAN	Municipios Mayores	85.07%	84.76%	85.28%
15-038 ISIDRO FABELA	Municipios Mayores	91.54%	88.25%	93.73%
15-039 IXTAPALUCA	Municipios Mayores	92.20%	83.65%	97.90%
15-040 IXTAPAN DE LA SAL	Municipios Mayores	42.08%	80.83%	16.24%
15-041 IXTAPAN DEL ORO	Municipios Mayores	93.10%	93.06%	93.13%
15-042 IXTLAHUACA	Municipios Mayores	98.22%	95.56%	100.00%
15-043 XALATLACO	Municipios Mayores	47.45%	34.10%	56.35%
15-044 JALTENCO	Municipios Mayores	85.44%	100.00%	75.74%
15-045 JILOTEPEC	Municipios Mayores	92.26%	94.67%	90.66%
15-046 JILOTZINGO	Municipios Mayores	84.47%	61.17%	100.00%
15-047 JIQUIPILCO	Municipios Mayores	86.85%	94.67%	81.64%
15-048 JOCOTILÁN	Municipios Mayores	97.87%	94.67%	100.00%
15-049 JOQUICINGO	Municipios Mayores	98.22%	95.56%	100.00%
15-050 JUCHITEPEC	Municipios Mayores	96.18%	99.11%	94.23%
15-051 LERMA	Municipios Mayores	99.29%	98.22%	100.00%
15-052 MALINALCO	Municipios Mayores	94.67%	87.78%	99.27%
15-053 MELCHOR OCAMPO	Municipios Mayores	93.63%	87.78%	97.54%
15-054 METEPEC	Municipios Mayores	100.00%	100.00%	100.00%
15-055 MEXICALTZINGO	Municipios Mayores	93.71%	91.11%	95.44%
15-056 MORELOS	Municipios Mayores	79.58%	57.60%	94.23%
15-057 NAUCALPAN DE JUÁREZ	Municipios Mayores	92.32%	80.79%	100.00%
15-058 NEZAHUALCÓYOTL	Municipios Mayores	98.03%	98.22%	97.90%
15-059 NEXTLALPAN	Municipios Mayores	72.12%	71.71%	72.40%
15-060 NICOLÁS ROMERO	Municipios Mayores	99.85%	100.00%	99.76%
15-061 NOPALTEPEC	Municipios Mayores	91.11%	91.11%	91.11%

NOMBRE DEL ENTE PÚBLICO	CLASIFICACIÓN DEL ENTE EN SEVAC	RESULTADO GLOBAL	D. TRANSPARENCIA	E. CUENTA PÚBLICA
15-062 OCOYOACAC	Municipios Mayores	83.20%	87.37%	80.42%
15-063 OCUILAN	Municipios Mayores	94.43%	87.72%	98.91%
15-064 EL ORO	Municipios Mayores	96.03%	99.11%	93.98%
15-065 OTUMBA	Municipios Mayores	77.52%	83.43%	73.58%
15-066 OTZOLOAPAN	Municipios Mayores	7.14%	13.89%	2.64%
15-067 OTZOLOTEPEC	Municipios Mayores	85.58%	87.94%	84.00%
15-068 OZUMBA	Municipios Mayores	100.00%	100.00%	100.00%
15-069 PAPALOTLA	Municipios Mayores	93.49%	91.11%	95.07%
15-070 LA PAZ	Municipios Mayores	88.17%	95.56%	83.25%
15-071 POLOTITLÁN	Municipios Mayores	99.43%	99.11%	99.64%
15-072 RAYÓN	Municipios Mayores	86.75%	95.06%	81.21%
15-073 SAN ANTONIO LA ISLA	Municipios Mayores	79.39%	54.02%	96.30%
15-074 SAN FELIPE DEL PROGRESO	Municipios Mayores	95.95%	95.56%	96.21%
15-075 SAN MARTÍN DE LAS PIRÁMIDES	Municipios Mayores	96.01%	95.56%	96.31%
15-076 SAN MATEO ATENCO	Municipios Mayores	84.90%	84.35%	85.27%
15-077 SAN SIMÓN DE GUERRERO	Municipios Mayores	77.21%	62.05%	87.31%
15-078 SANTO TOMÁS	Municipios Mayores	59.89%	46.07%	69.10%
15-079 SOYANIQUILPAN DE JUÁREZ	Municipios Mayores	97.87%	94.67%	100.00%
15-080 SULTEPEC	Municipios Mayores	97.17%	92.92%	100.00%
15-081 TECÁMAC	Municipios Mayores	76.44%	83.82%	71.52%
15-082 TEJUPILCO	Municipios Mayores	82.43%	80.79%	83.52%
15-083 TEMAMATLA	Municipios Mayores	77.78%	50.66%	95.85%
15-084 TEMASCALAPA	Municipios Mayores	93.75%	99.11%	90.17%
15-085 TEMASCALCINGO	Municipios Mayores	73.89%	80.95%	69.18%
15-086 TEMASCALTEPEC	Municipios Mayores	98.22%	95.56%	100.00%
15-087 TEMOAYA	Municipios Mayores	87.59%	80.79%	92.13%
15-088 TENANCINGO	Municipios Mayores	69.38%	52.54%	80.60%
15-089 TENANGO DEL AIRE	Municipios Mayores	94.43%	95.56%	93.68%
15-090 TENANGO DEL VALLE	Municipios Mayores	98.15%	95.56%	99.88%
15-091 TEOLOYUCÁN	Municipios Mayores	100.00%	100.00%	100.00%
15-092 TEOTIHUACÁN	Municipios Mayores	99.10%	99.11%	99.09%

NOMBRE DEL ENTE PÚBLICO	CLASIFICACIÓN DEL ENTE EN SEVAC	RESULTADO GLOBAL	D. TRANSPARENCIA	E. CUENTA PÚBLICA
15-093 TEPETLAXOCTOC	Municipios Mayores	9.95%	4.44%	13.62%
15-094 TEPETLIXPA	Municipios Mayores	98.00%	95.56%	99.64%
15-095 TEPOTZOTLÁN	Municipios Mayores	83.34%	76.40%	87.96%
15-096 TEQUIXQUIAC	Municipios Mayores	87.62%	84.76%	89.53%
15-097 TEXCALTILÁN	Municipios Mayores	96.28%	100.00%	93.79%
15-098 TEXCALYACAC	Municipios Mayores	100.00%	100.00%	100.00%
15-099 TEXCOCO	Municipios Mayores	100.00%	100.00%	100.00%
15-100 TEZOYUCA	Municipios Mayores	100.00%	100.00%	100.00%
15-101 TIANGUISTENCO	Municipios Mayores	43.80%	6.94%	68.37%
15-102 TIMILPAN	Municipios Mayores	78.45%	88.06%	72.04%
15-103 TLALMANALCO	Municipios Mayores	97.35%	94.67%	99.14%
15-104 TLALNEPANTLA DE BAZ	Municipios Mayores	95.60%	93.78%	96.81%
15-105 TLATLAYA	Municipios Mayores	100.00%	100.00%	100.00%
15-106 TOLUCA	Municipios Mayores	99.82%	100.00%	99.69%
15-107 TONATICO	Municipios Mayores	100.00%	100.00%	100.00%
15-108 TULTEPEC	Municipios Mayores	93.91%	97.08%	91.80%
15-109 TULTITLÁN	Municipios Mayores	100.00%	100.00%	100.00%
15-110 VALLE DE BRAVO	Municipios Mayores	91.56%	88.89%	93.35%
15-111 VILLA DE ALLENDE	Municipios Mayores	76.99%	84.39%	72.06%
15-112 VILLA DEL CARBÓN	Municipios Mayores	88.70%	88.70%	88.70%
15-113 VILLA GUERRERO	Municipios Mayores	95.88%	99.11%	93.73%
15-114 VILLA VICTORIA	Municipios Mayores	100.00%	100.00%	100.00%
15-115 XONACATLÁN	Municipios Mayores	97.02%	93.81%	99.16%
15-116 ZACAZONAPAN	Municipios Mayores	99.56%	100.00%	99.27%
15-117 ZACUALPAN	Municipios Mayores	97.79%	95.75%	99.16%
15-118 ZINACANTEPEC	Municipios Mayores	97.78%	97.71%	97.83%
15-119 ZUMPAHUACÁN	Municipios Mayores	98.64%	100.00%	97.73%
15-120 ZUMPANGO	Municipios Mayores	98.22%	95.56%	100.00%
15-121 CUAUTITLÁN IZCALLI	Municipios Mayores	98.22%	95.56%	100.00%
15-122 VALLE DE CHALCO SOLIDARIDAD	Municipios Mayores	98.14%	100.00%	96.90%
15-123 LUVIANOS	Municipios Mayores	90.28%	88.61%	91.40%

NOMBRE DEL ENTE PÚBLICO	CLASIFICACIÓN DEL ENTE EN SEVAC	RESULTADO GLOBAL	D. TRANSPARENCIA	E. CUENTA PÚBLICA
15-124 SAN JOSÉ DEL RINCÓN	Municipios Mayores	94.76%	95.56%	94.23%
15-125 TONANITLA	Municipios Mayores	100.00%	100.00%	100.00%
AGUA Y SANEAMIENTO DE ATLACOMULCO	Paramunicipales mayores	100.00%	100.00%	-
INSTITUTO DE CULTURA FÍSICA Y DEPORTE DE NAUCALPAN DE JUAREZ	Paramunicipales mayores	100.00%	100.00%	-
INSTITUTO MUNICIPAL DE CULTUR FÍSICA Y DEPORTE DE MEXICALTZINGO	Paramunicipales mayores	100.00%	100.00%	-
INSTITUTO MUNICIPAL DE CULTURA FÍSICA Y DEPORTE DE ACAMBAY DE RUIZ CASTAÑEDA	Paramunicipales mayores	100.00%	100.00%	-
INSTITUTO MUNICIPAL DE CULTURA FÍSICA Y DEPORTE DE ACOLMAN	Paramunicipales mayores	100.00%	100.00%	-
INSTITUTO MUNICIPAL DE CULTURA FÍSICA Y DEPORTE DE ACULCO	Paramunicipales mayores	100.00%	100.00%	-
INSTITUTO MUNICIPAL DE CULTURA FÍSICA Y DEPORTE DE ALMOLOYA DE ALQUISIRAS	Paramunicipales mayores	58.44%	58.44%	-
INSTITUTO MUNICIPAL DE CULTURA FÍSICA Y DEPORTE DE ALMOLOYA DE JUÁREZ	Paramunicipales mayores	100.00%	100.00%	-
INSTITUTO MUNICIPAL DE CULTURA FÍSICA Y DEPORTE DE ALMOLOYA DEL RÍO	Paramunicipales mayores	100.00%	100.00%	-
INSTITUTO MUNICIPAL DE CULTURA FÍSICA Y DEPORTE DE AMANALCO	Paramunicipales mayores	96.11%	96.11%	-
INSTITUTO MUNICIPAL DE CULTURA FÍSICA Y DEPORTE DE AMATEPEC	Paramunicipales mayores	100.00%	100.00%	-
INSTITUTO MUNICIPAL DE CULTURA FÍSICA Y DEPORTE DE AMECAMECA	Paramunicipales mayores	100.00%	100.00%	-
INSTITUTO MUNICIPAL DE CULTURA FÍSICA Y DEPORTE DE ATIZAPAN	Paramunicipales mayores	88.33%	88.33%	-
INSTITUTO MUNICIPAL DE CULTURA FÍSICA Y DEPORTE DE ATLACOMULCO	Paramunicipales mayores	100.00%	100.00%	-
INSTITUTO MUNICIPAL DE CULTURA FÍSICA Y DEPORTE DE ATLAUTLA	Paramunicipales mayores	95.00%	95.00%	-
INSTITUTO MUNICIPAL DE CULTURA FÍSICA Y DEPORTE DE AXAPUSCO	Paramunicipales mayores	100.00%	100.00%	-
INSTITUTO MUNICIPAL DE CULTURA FÍSICA Y DEPORTE DE AYAPANGO	Paramunicipales mayores	100.00%	100.00%	-
INSTITUTO MUNICIPAL DE CULTURA FÍSICA Y DEPORTE DE CALIMAYA	Paramunicipales mayores	100.00%	100.00%	-
INSTITUTO MUNICIPAL DE CULTURA FÍSICA Y DEPORTE DE CAPULHUAC	Paramunicipales mayores	100.00%	100.00%	-
INSTITUTO MUNICIPAL DE CULTURA FÍSICA Y DEPORTE DE CHALCO, MEXICO	Paramunicipales mayores	90.00%	90.00%	-
INSTITUTO MUNICIPAL DE CULTURA FÍSICA Y DEPORTE DE CHAPULTEPEC	Paramunicipales mayores	89.44%	89.44%	-
INSTITUTO MUNICIPAL DE CULTURA FÍSICA Y DEPORTE DE CHIAUTLA	Paramunicipales mayores	88.33%	88.33%	-
INSTITUTO MUNICIPAL DE CULTURA FÍSICA Y DEPORTE DE CHICHOAPAN	Paramunicipales mayores	88.33%	88.33%	-
INSTITUTO MUNICIPAL DE CULTURA FÍSICA Y DEPORTE DE CHICONCUAC	Paramunicipales mayores	76.11%	76.11%	-
INSTITUTO MUNICIPAL DE CULTURA FÍSICA Y DEPORTE DE CHIMALHUACÁN	Paramunicipales mayores	100.00%	100.00%	-
INSTITUTO MUNICIPAL DE CULTURA FÍSICA Y DEPORTE DE COACALCO	Paramunicipales mayores	100.00%	100.00%	-
INSTITUTO MUNICIPAL DE CULTURA FÍSICA Y DEPORTE DE COATEPEC HARINAS	Paramunicipales mayores	100.00%	100.00%	-
INSTITUTO MUNICIPAL DE CULTURA FÍSICA Y DEPORTE DE DONATO GUERRA	Paramunicipales mayores	71.67%	71.67%	-
INSTITUTO MUNICIPAL DE CULTURA FÍSICA Y DEPORTE DE ECATEPEC DE MORELOS	Paramunicipales mayores	100.00%	100.00%	-

NOMBRE DEL ENTE PÚBLICO	CLASIFICACIÓN DEL ENTE EN SEVAC	RESULTADO GLOBAL	D. TRANSPARENCIA	E. CUENTA PÚBLICA
INSTITUTO MUNICIPAL DE CULTURA FÍSICA Y DEPORTE DE ECATZINGO	Paramunicipales mayores	76.67%	76.67%	-
INSTITUTO MUNICIPAL DE CULTURA FÍSICA Y DEPORTE DE EL ORO	Paramunicipales mayores	100.00%	100.00%	-
INSTITUTO MUNICIPAL DE CULTURA FÍSICA Y DEPORTE DE HUEHUETOCA	Paramunicipales mayores	100.00%	100.00%	-
INSTITUTO MUNICIPAL DE CULTURA FÍSICA Y DEPORTE DE HUIXQUILUCAN	Paramunicipales mayores	100.00%	100.00%	-
INSTITUTO MUNICIPAL DE CULTURA FÍSICA Y DEPORTE DE ISIDRO FABELA	Paramunicipales mayores	73.33%	73.33%	-
INSTITUTO MUNICIPAL DE CULTURA FÍSICA Y DEPORTE DE IXTAPALUCA	Paramunicipales mayores	100.00%	100.00%	-
INSTITUTO MUNICIPAL DE CULTURA FÍSICA Y DEPORTE DE IXTAPAN DE LA SAL	Paramunicipales mayores	100.00%	100.00%	-
INSTITUTO MUNICIPAL DE CULTURA FÍSICA Y DEPORTE DE JALTENCO	Paramunicipales mayores	100.00%	100.00%	-
INSTITUTO MUNICIPAL DE CULTURA FÍSICA Y DEPORTE DE JILOTEPEC	Paramunicipales mayores	100.00%	100.00%	-
INSTITUTO MUNICIPAL DE CULTURA FÍSICA Y DEPORTE DE JILOTZINGO	Paramunicipales mayores	100.00%	100.00%	-
INSTITUTO MUNICIPAL DE CULTURA FÍSICA Y DEPORTE DE JIQUIPILCO	Paramunicipales mayores	100.00%	100.00%	-
INSTITUTO MUNICIPAL DE CULTURA FÍSICA Y DEPORTE DE JOCOTITLAN	Paramunicipales mayores	100.00%	100.00%	-
INSTITUTO MUNICIPAL DE CULTURA FÍSICA Y DEPORTE DE JUCHITEPEC	Paramunicipales mayores	100.00%	100.00%	-
INSTITUTO MUNICIPAL DE CULTURA FÍSICA Y DEPORTE DE LA PAZ	Paramunicipales mayores	100.00%	100.00%	-
INSTITUTO MUNICIPAL DE CULTURA FÍSICA Y DEPORTE DE LERMA	Paramunicipales mayores	100.00%	100.00%	-
INSTITUTO MUNICIPAL DE CULTURA FÍSICA Y DEPORTE DE LUVIANOS	Paramunicipales mayores	100.00%	100.00%	-
INSTITUTO MUNICIPAL DE CULTURA FÍSICA Y DEPORTE DE MALINALCO	Paramunicipales mayores	100.00%	100.00%	-
INSTITUTO MUNICIPAL DE CULTURA FÍSICA Y DEPORTE DE METEPEC	Paramunicipales mayores	100.00%	100.00%	-
INSTITUTO MUNICIPAL DE CULTURA FÍSICA Y DEPORTE DE NEXTLALPAN	Paramunicipales mayores	80.00%	80.00%	-
INSTITUTO MUNICIPAL DE CULTURA FÍSICA Y DEPORTE DE NEZAHUALCOYOTL	Paramunicipales mayores	100.00%	100.00%	-
INSTITUTO MUNICIPAL DE CULTURA FÍSICA Y DEPORTE DE NICOLAS ROMERO	Paramunicipales mayores	73.33%	73.33%	-
INSTITUTO MUNICIPAL DE CULTURA FÍSICA Y DEPORTE DE NOPALTEPEC	Paramunicipales mayores	10.00%	10.00%	-
INSTITUTO MUNICIPAL DE CULTURA FÍSICA Y DEPORTE DE OCOYOACAC	Paramunicipales mayores	83.33%	83.33%	-
INSTITUTO MUNICIPAL DE CULTURA FÍSICA Y DEPORTE DE OCUILAN	Paramunicipales mayores	100.00%	100.00%	-
INSTITUTO MUNICIPAL DE CULTURA FÍSICA Y DEPORTE DE OTUMBA	Paramunicipales mayores	100.00%	100.00%	-
INSTITUTO MUNICIPAL DE CULTURA FÍSICA Y DEPORTE DE OTZOLOAPAN	Paramunicipales mayores	100.00%	100.00%	-
INSTITUTO MUNICIPAL DE CULTURA FÍSICA Y DEPORTE DE OTZOLOTEPEC	Paramunicipales mayores	100.00%	100.00%	-
INSTITUTO MUNICIPAL DE CULTURA FÍSICA Y DEPORTE DE OZUMBA	Paramunicipales mayores	100.00%	100.00%	-
INSTITUTO MUNICIPAL DE CULTURA FÍSICA Y DEPORTE DE PAPALOTLA	Paramunicipales mayores	95.00%	95.00%	-
INSTITUTO MUNICIPAL DE CULTURA FÍSICA Y DEPORTE DE RAYON	Paramunicipales mayores	100.00%	100.00%	-
INSTITUTO MUNICIPAL DE CULTURA FÍSICA Y DEPORTE DE SAN FELIPE DEL PROGRESO	Paramunicipales mayores	100.00%	100.00%	-

NOMBRE DEL ENTE PÚBLICO	CLASIFICACIÓN DEL ENTE EN SEVAC	RESULTADO GLOBAL	D. TRANSPARENCIA	E. CUENTA PÚBLICA
INSTITUTO MUNICIPAL DE CULTURA FÍSICA Y DEPORTE DE SAN JOSE DEL RINCÓN	Paramunicipales mayores	100.00%	100.00%	-
INSTITUTO MUNICIPAL DE CULTURA FÍSICA Y DEPORTE DE SAN MARTÍN DE LAS PIRÁMIDES	Paramunicipales mayores	100.00%	100.00%	-
INSTITUTO MUNICIPAL DE CULTURA FÍSICA Y DEPORTE DE SAN MATEO ATENCO	Paramunicipales mayores	100.00%	100.00%	-
INSTITUTO MUNICIPAL DE CULTURA FÍSICA Y DEPORTE DE SAN SIMÓN DE GUERRERO	Paramunicipales mayores	55.56%	55.56%	-
INSTITUTO MUNICIPAL DE CULTURA FÍSICA Y DEPORTE DE SANTO TOMÁS	Paramunicipales mayores	23.89%	23.89%	-
INSTITUTO MUNICIPAL DE CULTURA FÍSICA Y DEPORTE DE TECÁMAC	Paramunicipales mayores	100.00%	100.00%	-
INSTITUTO MUNICIPAL DE CULTURA FÍSICA Y DEPORTE DE TEMAMATLA	Paramunicipales mayores	100.00%	100.00%	-
INSTITUTO MUNICIPAL DE CULTURA FÍSICA Y DEPORTE DE TEMASCALAPA	Paramunicipales mayores	100.00%	100.00%	-
INSTITUTO MUNICIPAL DE CULTURA FÍSICA Y DEPORTE DE TEMASCALCINGO	Paramunicipales mayores	47.78%	47.78%	-
INSTITUTO MUNICIPAL DE CULTURA FÍSICA Y DEPORTE DE TENANCINGO	Paramunicipales mayores	88.00%	88.00%	-
INSTITUTO MUNICIPAL DE CULTURA FÍSICA Y DEPORTE DE TENANGO DEL AIRE	Paramunicipales mayores	100.00%	100.00%	-
INSTITUTO MUNICIPAL DE CULTURA FÍSICA Y DEPORTE DE TENANGO DEL VALLE	Paramunicipales mayores	96.11%	96.11%	-
INSTITUTO MUNICIPAL DE CULTURA FÍSICA Y DEPORTE DE TEOLOYUCAN	Paramunicipales mayores	10.56%	10.56%	-
INSTITUTO MUNICIPAL DE CULTURA FÍSICA Y DEPORTE DE TEOTIHUACAN	Paramunicipales mayores	100.00%	100.00%	-
INSTITUTO MUNICIPAL DE CULTURA FÍSICA Y DEPORTE DE TEPETLAXOCTOC	Paramunicipales mayores	73.33%	73.33%	-
INSTITUTO MUNICIPAL DE CULTURA FÍSICA Y DEPORTE DE TEPETLIXPA	Paramunicipales mayores	100.00%	100.00%	-
INSTITUTO MUNICIPAL DE CULTURA FÍSICA Y DEPORTE DE TEPOTZOTLAN	Paramunicipales mayores	100.00%	100.00%	-
INSTITUTO MUNICIPAL DE CULTURA FÍSICA Y DEPORTE DE TEXCALTITLAN	Paramunicipales mayores	89.33%	89.33%	-
INSTITUTO MUNICIPAL DE CULTURA FÍSICA Y DEPORTE DE TEZOYUCA	Paramunicipales mayores	37.22%	37.22%	-
INSTITUTO MUNICIPAL DE CULTURA FÍSICA Y DEPORTE DE TIANGUISTENCO	Paramunicipales mayores	100.00%	100.00%	-
INSTITUTO MUNICIPAL DE CULTURA FÍSICA Y DEPORTE DE TIMILPAN	Paramunicipales mayores	91.33%	91.33%	-
INSTITUTO MUNICIPAL DE CULTURA FÍSICA Y DEPORTE DE TLALMANALCO	Paramunicipales mayores	96.00%	96.00%	-
INSTITUTO MUNICIPAL DE CULTURA FÍSICA Y DEPORTE DE TOLUCA	Paramunicipales mayores	100.00%	100.00%	-
INSTITUTO MUNICIPAL DE CULTURA FÍSICA Y DEPORTE DE TONANITLA	Paramunicipales mayores	53.89%	53.89%	-
INSTITUTO MUNICIPAL DE CULTURA FÍSICA Y DEPORTE DE TULTITLAN	Paramunicipales mayores	100.00%	100.00%	-
INSTITUTO MUNICIPAL DE CULTURA FÍSICA Y DEPORTE DE VALLE DE BRAVO	Paramunicipales mayores	100.00%	100.00%	-
INSTITUTO MUNICIPAL DE CULTURA FÍSICA Y DEPORTE DE VALLE DE CHALCO SOLIDARIDAD	Paramunicipales mayores	78.33%	78.33%	-
INSTITUTO MUNICIPAL DE CULTURA FÍSICA Y DEPORTE DE VILLA DE ALLENDE	Paramunicipales mayores	47.78%	47.78%	-
INSTITUTO MUNICIPAL DE CULTURA FÍSICA Y DEPORTE DE VILLA DEL CARBON MEXICO	Paramunicipales mayores	100.00%	100.00%	-
INSTITUTO MUNICIPAL DE CULTURA FÍSICA Y DEPORTE DE VILLA GUERRERO	Paramunicipales mayores	100.00%	100.00%	-
INSTITUTO MUNICIPAL DE CULTURA FÍSICA Y DEPORTE DE VILLA VICTORIA	Paramunicipales mayores	100.00%	100.00%	-

NOMBRE DEL ENTE PÚBLICO	CLASIFICACIÓN DEL ENTE EN SEVAC	RESULTADO GLOBAL	D. TRANSPARENCIA	E. CUENTA PÚBLICA
INSTITUTO MUNICIPAL DE CULTURA FÍSICA Y DEPORTE DE ZACAZONAPAN	Paramunicipales mayores	100.00%	100.00%	-
INSTITUTO MUNICIPAL DE CULTURA FÍSICA Y DEPORTE DE ZINACANTEPEC	Paramunicipales mayores	38.44%	38.44%	-
INSTITUTO MUNICIPAL DE CULTURA FÍSICA Y DEPORTE DE ZUMPAHUACAN	Paramunicipales mayores	100.00%	100.00%	-
INSTITUTO MUNICIPAL DE CULTURA FÍSICA Y DEPORTE DE ZUMPANGO	Paramunicipales mayores	93.33%	93.33%	-
INSTITUTO MUNICIPAL DE CULTURA FÍSICA Y DEPORTE DEL MUNICIPIO DE APAXCO	Paramunicipales mayores	100.00%	100.00%	-
INSTITUTO MUNICIPAL DE LA JUVENTUD DE AYAPANGO	Paramunicipales mayores	96.11%	96.11%	-
INSTITUTO MUNICIPAL DE LA MUJER DE TOLUCA	Paramunicipales mayores	100.00%	100.00%	-
INSTITUTO MUNICIPAL DEL DEPORTE DE CUAUTITLÁN IZCALLI	Paramunicipales mayores	100.00%	100.00%	-
ORGANISMO DE AGUA DE ALMOLOYA DE JUARÉZ	Paramunicipales mayores	100.00%	100.00%	-
ORGANISMO DE AGUA POTABLE, ALCANTARILLADO Y SANEAMIENTO DE NAUCALPAN DE JUÁREZ	Paramunicipales mayores	95.67%	95.67%	-
ORGANISMO DE AGUA Y SANEAMIENTO DE TOLUCA	Paramunicipales mayores	100.00%	100.00%	-
ORGANISMO DE AGUA, OPDM TLALNEPANTLA	Paramunicipales mayores	100.00%	100.00%	-
ORGANISMO DESCENTRALIZADO DE AGUA POTABLE, ALCANTARILLADO Y SANEAMIENTO DE NEZAHUALCOYOTL	Paramunicipales mayores	100.00%	100.00%	-
ORGANISMO PÚBLICO DESCENTRALIZADO PARA LA PRESTACION DE LOS SERVICIOS DE AGUA POTABLE ALCANTARILLADO Y SANEAMIENTO DEL MUNICIPIO DE VALLE DE CHALCO SOLIDARIDAD	Paramunicipales mayores	100.00%	100.00%	-
ORGANISMO PÚBLICO DESCENTRALIZADO DE AGUA POTABLE, ALCANTARILLADO Y SANEAMIENTO DE CHIMALHUACÁN	Paramunicipales mayores	100.00%	100.00%	-
ORGANISMO PÚBLICO DESCENTRALIZADO DE AGUA POTABLE, ALCANTARILLADO Y SANEAMIENTO DE TEOTIHUACAN	Paramunicipales mayores	100.00%	100.00%	-
ORGANISMO PÚBLICO DESCENTRALIZADO DE CARÁCTER MUNICIPAL PARA EL MANTENIMIENTO DE VIALIDADES DE CUAUTITLÁN IZCALLI	Paramunicipales mayores	100.00%	100.00%	-
ORGANISMO PÚBLICO DESCENTRALIZADO DENOMINADO INSTITUTO MUNICIPAL DE CULTURA FÍSICA Y DEPORTE DE COCOTITLAN.	Paramunicipales mayores	100.00%	100.00%	-
ORGANISMO PÚBLICO DESCENTRALIZADO DENOMINADO SISTEMA MUNICIPAL PARA EL DESARROLLO INTEGRAL DE LA FAMILIA DE COCOTITLAN.	Paramunicipales mayores	100.00%	100.00%	-
ORGANISMO PÚBLICO DESCENTRALIZADO MUNICIPAL PARA LA PRESTACION DE LOS SERVICIOS DE AGUA POTABLE , DRENAJE Y SANEAMIENTO DEL MUNICIPIO DE COATEPEC HARINAS	Paramunicipales mayores	100.00%	100.00%	-
ORGANISMO PÚBLICO DESCENTRALIZADO MUNICIPAL PARA LA PRESTACIÓN DE LOS SERVICIOS DE AGUA POTABLE , DRENAJE Y TRATAMIENTO DE AGUAS RESIDUALES DEL MUNICIPIO DE ACOLMAN, MÉXICO.	Paramunicipales mayores	100.00%	100.00%	-
ORGANISMO PÚBLICO DESCENTRALIZADO MUNICIPAL PARA LA PRESTACION DE LOS SERVICIOS DE AGUA POTABLE, ALCANTARILLADO Y SANEAMIENTO DE NEXTLALPAN	Paramunicipales mayores	76.11%	76.11%	-
ORGANISMO PÚBLICO DESCENTRALIZADO MUNICIPAL PARA LA PRESTACION DE LOS SERVICIOS DE AGUA POTABLE, DRENAJE Y TRATAMIENTO DE AGUAS RESIDUALES DEL MUNICIPIO DE TEMASCALAPA, MEXICO	Paramunicipales mayores	96.11%	96.11%	-
ORGANISMO PÚBLICO DESCENTRALIZADO MUNICIPAL PARA LA PRESTACIÓN DE LOS SERVICIOS DE AGUA POTABLE, DRENAJE, ALCANTARILLADO Y SANEAMIENTO DE CALIMAYA	Paramunicipales mayores	100.00%	100.00%	-
ORGANISMO PÚBLICO DESCENTRALIZADO MUNICIPAL PARA LA PRESTACIÓN DE LOS SERVICIOS DE AGUA POTABLE, DRENAJE, ALCANTARILLADO Y TRATAMIENTO DE AGUAS RESIDUALES DE JUCHITEPEC	Paramunicipales mayores	100.00%	100.00%	-
ORGANISMO PÚBLICO DESCENTRALIZADO MUNICIPAL PARA LA PRESTACIÓN DE LOS SERVICIOS DE AGUA POTABLE, DRENAJE, ALCANTARILLADO Y TRATAMIENTO DE AGUAS RESIDUALES DE TONATICO, MÉXICO	Paramunicipales mayores	93.44%	93.44%	-
ORGANISMO PÚBLICO DESCENTRALIZADO MUNICIPAL PARA PRESTACIÓN DE LOS SERVICIOS DE AGUA POTABLE, DRENAJE Y TRATAMIENTO DE AGUAS RESIDUALES DEL MUNICIPIO DE OCCILAN	Paramunicipales mayores	84.11%	84.11%	-
ORGANISMO PÚBLICO DESCENTRALIZADO PAR LA PRESTACION DE LOS SERVICIOS DE AGUA POTABLE, ALCANTARILLADO Y SANEAMIENTO DE CHICOLOAPAN, MEXICO	Paramunicipales mayores	31.11%	31.11%	-
ORGANISMO PÚBLICO DESCENTRALIZADO PARA LA PRESTACION DE AGUA POTABLE, ALCANTARILLADO Y SANEAMIENTO DEL MUNICIPIO DE IXTAPAN DE LA SAL	Paramunicipales mayores	100.00%	100.00%	-
ORGANISMO PÚBLICO DESCENTRALIZADO PARA LA PRESTACIÓN DE LOS SERVICIOS DE AGUA ATIZAPÁN DE ZARAGOZA	Paramunicipales mayores	84.44%	84.44%	-
ORGANISMO PÚBLICO DESCENTRALIZADO PARA LA PRESTACION DE LOS SERVICIOS DE AGUA POTABLE , ALCANTARILLADO Y SANEAMIENTO DEL MUNICIPIO DE COACALCO	Paramunicipales mayores	100.00%	100.00%	-

NOMBRE DEL ENTE PÚBLICO	CLASIFICACIÓN DEL ENTE EN SEVAC	RESULTADO GLOBAL	D. TRANSPARENCIA	E. CUENTA PÚBLICA
ORGANISMO PÚBLICO DESCENTRALIZADO PARA LA PRESTACIÓN DE LOS SERVICIOS DE AGUA POTABLE ALCANTARILLADO Y SANEAMIENTO DE JILOTEPEC	Paramunicipales mayores	100.00%	100.00%	-
ORGANISMO PUBLICO DESCENTRALIZADO PARA LA PRESTACIÓN DE LOS SERVICIOS DE AGUA POTABLE ALCANTARILLADO Y SANEAMIENTO DEL MUNICIPIO DE LA PAZ	Paramunicipales mayores	79.44%	79.44%	-
ORGANISMO PUBLICO DESCENTRALIZADO PARA LA PRESTACION DE LOS SERVICIOS DE AGUA POTABLE ALCANTARILLADO Y SANEAMIENTO DEL MUNICIPIO DE NICOLAS ROMERO	Paramunicipales mayores	100.00%	100.00%	-
ORGANISMO PUBLICO DESCENTRALIZADO PARA LA PRESTACION DE LOS SERVICIOS DE AGUA POTABLE, ALCANTARILLADO Y SANEAMIENTO DE LERMA	Paramunicipales mayores	100.00%	100.00%	-
ORGANISMO PUBLICO DESCENTRALIZADO PARA LA PRESTACION DE LOS SERVICIOS DE AGUA POTABLE, ALCANTARILLADO Y SANEAMIENTO DE SAN MATEO ATENCO	Paramunicipales mayores	100.00%	100.00%	-
ORGANISMO PÚBLICO DESCENTRALIZADO PARA LA PRESTACIÓN DE LOS SERVICIOS DE AGUA POTABLE, ALCANTARILLADO Y SANEAMIENTO DE TENANGO DEL AIRE	Paramunicipales mayores	100.00%	100.00%	-
ORGANISMO PUBLICO DESCENTRALIZADO PARA LA PRESTACION DE LOS SERVICIOS DE AGUA POTABLE, ALCANTARILLADO Y SANEAMIENTO DE ZINACANTEPEC	Paramunicipales mayores	98.67%	98.67%	-
ORGANISMO PUBLICO DESCENTRALIZADO PARA LA PRESTACION DE LOS SERVICIOS DE AGUA POTABLE, ALCANTARILLADO Y SANEAMIENTO DEL MUNICIPIO DE AMECAMECA	Paramunicipales mayores	100.00%	100.00%	-
ORGANISMO PÚBLICO DESCENTRALIZADO PARA LA PRESTACIÓN DE LOS SERVICIOS DE AGUA POTABLE, ALCANTARILLADO Y SANEAMIENTO DEL MUNICIPIO DE CHALCO	Paramunicipales mayores	100.00%	100.00%	-
ORGANISMO PUBLICO DESCENTRALIZADO PARA LA PRESTACION DE LOS SERVICIOS DE AGUA POTABLE, ALCANTARILLADO Y SANEAMIENTO DEL MUNICIPIO DE CUAUTITLAN IZCALLI	Paramunicipales mayores	100.00%	100.00%	-
ORGANISMO PUBLICO DESCENTRALIZADO PARA LA PRESTACION DE LOS SERVICIOS DE AGUA POTABLE, ALCANTARILLADO Y SANEAMIENTO DEL MUNICIPIO DE ECATEPEC DE MORELOS	Paramunicipales mayores	0.00%	0.00%	-
ORGANISMO PÚBLICO DESCENTRALIZADO PARA LA PRESTACIÓN DE LOS SERVICIOS DE AGUA POTABLE, ALCANTARILLADO Y SANEAMIENTO DEL MUNICIPIO DE EL ORO, MÉXICO.	Paramunicipales mayores	100.00%	100.00%	-
ORGANISMO PÚBLICO DESCENTRALIZADO PARA LA PRESTACIÓN DE LOS SERVICIOS DE AGUA POTABLE, ALCANTARILLADO Y SANEAMIENTO DEL MUNICIPIO DE IXTAPALUCA	Paramunicipales mayores	90.00%	90.00%	-
ORGANISMO PUBLICO DESCENTRALIZADO PARA LA PRESTACION DE LOS SERVICIOS DE AGUA POTABLE, ALCANTARILLADO Y SANEAMIENTO DEL MUNICIPIO DE JALTENCO, MEXICO	Paramunicipales mayores	100.00%	100.00%	-
ORGANISMO PUBLICO DESCENTRALIZADO PARA LA PRESTACION DE LOS SERVICIOS DE AGUA POTABLE, ALCANTARILLADO Y SANEAMIENTO DEL MUNICIPIO DE TECAMAC	Paramunicipales mayores	64.44%	64.44%	-
ORGANISMO PUBLICO DESCENTRALIZADO PARA LA PRESTACION DE LOS SERVICIOS DE AGUA POTABLE, ALCANTARILLADO Y SANEAMIENTO DEL MUNICIPIO DE TELOYUCAN	Paramunicipales mayores	100.00%	100.00%	-
ORGANISMO PUBLICO DESCENTRALIZADO PARA LA PRESTACION DE LOS SERVICIOS DE AGUA POTABLE, ALCANTARILLADO Y SANEAMIENTO DEL MUNICIPIO DE TEQUIXQUIAC	Paramunicipales mayores	95.00%	95.00%	-
ORGANISMO PUBLICO DESCENTRALIZADO PARA LA PRESTACION DE LOS SERVICIOS DE AGUA POTABLE, ALCANTARILLADO Y SANEAMIENTO DEL MUNICIPIO DE TULTITLAN	Paramunicipales mayores	100.00%	100.00%	-
ORGANISMO PUBLICO DESCENTRALIZADO PARA LA PRESTACIÓN DE LOS SERVICIOS DE AGUA POTABLE, DRENAJE Y TRATAMIENTO DE AGUAS RESIDUALES DEL MUNICIPIO DE JOCOTITLAN, MEXICO	Paramunicipales mayores	100.00%	100.00%	-
ORGANISMO PÚBLICO DESCENTRALIZADO PARA LA PRESTACIÓN DE LOS SERVICIOS DE AGUA POTABLE, DRENAJE Y TRATAMIENTO DE AGUAS RESIDUALES DEL MUNICIPIOS DE HUIXQUILUCAN.	Paramunicipales mayores	100.00%	100.00%	-
ORGANISMO PUBLICO DESCENTRALIZADO PARA LA PRESTACION DE SERVICIOS DE AGUA POTABLE, ALCANTARILLADO Y SANEAMIENTO DEL MUNICIPIO DE MALINALCO	Paramunicipales mayores	95.33%	95.33%	-
ORGANISMO PUBLICO DESCENTRALIZADO, PARA LA PRESTACION DE LOS SERVICIOS DE AGUA POTABLE, ALCANTARILLADO Y SANEAMIENTO DEL MUNICIPIO DE METEPEC	Paramunicipales mayores	100.00%	100.00%	-
ORGANISMO PUBLICO DESENTRALIZADO PARA LA PRESTACION DE SERVICIOS DE AGUA POTABLE, ALCANTARILLADO Y SANEAMIENTO DEL MUNICIPIO DE TENANGO DEL VALLE	Paramunicipales mayores	100.00%	100.00%	-
ORGANISMO PUBLICO DESENTRALIZADO PARA LA PRESTACION DE SERVICIOS DE AGUA POTABLE, ALCANTARILLADO Y SANEAMIENTO DEL MUNICIPIO DE ZUMPANGO	Paramunicipales mayores	41.11%	41.11%	-
ORGANISMO PÚBLICO PARA LA PRESTACIÓN DE LOS SERVICIOS DE AGUA POTABLE, ALCANTARILLADO Y SANEAMIENTO DEL MUNICIPIO DE VALLE DE BRAVO	Paramunicipales mayores	88.33%	88.33%	-
SERVICIOS DE AGUA POTABLE, ALCANTARILLADO Y SANEAMIENTO DEL MUNICIPIO DE ACULCO	Paramunicipales mayores	100.00%	100.00%	-
SERVICIOS DE AGUA POTABLE, ALCANTARILLADO Y SANEAMIENTO DEL MUNICIPIO DE TEMASCALINGO	Paramunicipales mayores	100.00%	100.00%	-
SERVICIOS DE AGUA POTABLE, ALCANTARILLADO Y SANEAMIENTO DEL MUNICIPIO DE TENANCINGO	Paramunicipales mayores	100.00%	100.00%	-
SISTEMA DESCENTRALIZADO MUNICIPAL DIF VALLE DE CHALCO SOLIDARIDAD	Paramunicipales mayores	95.00%	95.00%	-
SISTEMA INTEGRAL PARA EL DESARROLLO INTEGRAL DE LA FAMILIA DE OCUILAN	Paramunicipales mayores	78.33%	78.33%	-
SISTEMA INTEGRAL PARA EL DESARROLLO INTEGRAL DE LA FAMILIA DE ZACUALPAN	Paramunicipales mayores	86.11%	86.11%	-



NOMBRE DEL ENTE PÚBLICO	CLASIFICACIÓN DEL ENTE EN SEVAC	RESULTADO GLOBAL	D. TRANSPARENCIA	E. CUENTA PÚBLICA
SISTEMA MUNICIPAL DIF ATLACOMULCO	Paramunicipales mayores	100.00%	100.00%	-
SISTEMA MUNICIPAL PARA EL DESARROLLO DE LA FAMILIA DE IXTAPAN DEL ORO	Paramunicipales mayores	96.11%	96.11%	-
SISTEMA MUNICIPAL PARA EL DESARROLLO INTEGRAL DE FAMILIA DE AMECAMECA	Paramunicipales mayores	100.00%	100.00%	-
SISTEMA MUNICIPAL PARA EL DESARROLLO INTEGRAL DE LA FAMILIA ACAMBAY	Paramunicipales mayores	100.00%	100.00%	-
SISTEMA MUNICIPAL PARA EL DESARROLLO INTEGRAL DE LA FAMILIA CHIAUTLA	Paramunicipales mayores	100.00%	100.00%	-
SISTEMA MUNICIPAL PARA EL DESARROLLO INTEGRAL DE LA FAMILIA DE ACOLMAN	Paramunicipales mayores	100.00%	100.00%	-
SISTEMA MUNICIPAL PARA EL DESARROLLO INTEGRAL DE LA FAMILIA DE ACULCO	Paramunicipales mayores	100.00%	100.00%	-
SISTEMA MUNICIPAL PARA EL DESARROLLO INTEGRAL DE LA FAMILIA DE ALMOLOYA DE ALQUISIRAS	Paramunicipales mayores	90.00%	90.00%	-
SISTEMA MUNICIPAL PARA EL DESARROLLO INTEGRAL DE LA FAMILIA DE ALMOLOYA DE JUAREZ	Paramunicipales mayores	93.33%	93.33%	-
SISTEMA MUNICIPAL PARA EL DESARROLLO INTEGRAL DE LA FAMILIA DE ALMOLOYA DEL RÍO	Paramunicipales mayores	73.33%	73.33%	-
SISTEMA MUNICIPAL PARA EL DESARROLLO INTEGRAL DE LA FAMILIA DE AMANALCO	Paramunicipales mayores	95.00%	95.00%	-
SISTEMA MUNICIPAL PARA EL DESARROLLO INTEGRAL DE LA FAMILIA DE AMATEPEC	Paramunicipales mayores	56.67%	56.67%	-
SISTEMA MUNICIPAL PARA EL DESARROLLO INTEGRAL DE LA FAMILIA DE ATENCO	Paramunicipales mayores	100.00%	100.00%	-
SISTEMA MUNICIPAL PARA EL DESARROLLO INTEGRAL DE LA FAMILIA DE ATIZAPÁN	Paramunicipales mayores	93.33%	93.33%	-
SISTEMA MUNICIPAL PARA EL DESARROLLO INTEGRAL DE LA FAMILIA DE ATIZAPAN DE ZARAGOZA	Paramunicipales mayores	97.33%	97.33%	-
SISTEMA MUNICIPAL PARA EL DESARROLLO INTEGRAL DE LA FAMILIA DE ATLAUTLA	Paramunicipales mayores	30.56%	30.56%	-
SISTEMA MUNICIPAL PARA EL DESARROLLO INTEGRAL DE LA FAMILIA DE AXAPUSCO	Paramunicipales mayores	100.00%	100.00%	-
SISTEMA MUNICIPAL PARA EL DESARROLLO INTEGRAL DE LA FAMILIA DE AYAPANGO	Paramunicipales mayores	93.33%	93.33%	-
SISTEMA MUNICIPAL PARA EL DESARROLLO INTEGRAL DE LA FAMILIA DE CALIMAYA	Paramunicipales mayores	100.00%	100.00%	-
SISTEMA MUNICIPAL PARA EL DESARROLLO INTEGRAL DE LA FAMILIA DE CAPULHUAC	Paramunicipales mayores	62.78%	62.78%	-
SISTEMA MUNICIPAL PARA EL DESARROLLO INTEGRAL DE LA FAMILIA DE CHALCO	Paramunicipales mayores	100.00%	100.00%	-
SISTEMA MUNICIPAL PARA EL DESARROLLO INTEGRAL DE LA FAMILIA DE CHAPA DE MOTA	Paramunicipales mayores	96.11%	96.11%	-
SISTEMA MUNICIPAL PARA EL DESARROLLO INTEGRAL DE LA FAMILIA DE CHAPULTEPEC	Paramunicipales mayores	100.00%	100.00%	-
SISTEMA MUNICIPAL PARA EL DESARROLLO INTEGRAL DE LA FAMILIA DE CHICHOLOAPAN	Paramunicipales mayores	85.00%	85.00%	-
SISTEMA MUNICIPAL PARA EL DESARROLLO INTEGRAL DE LA FAMILIA DE CHICONCUAC	Paramunicipales mayores	24.44%	24.44%	-
SISTEMA MUNICIPAL PARA EL DESARROLLO INTEGRAL DE LA FAMILIA DE CHIMALHUACAN	Paramunicipales mayores	90.00%	90.00%	-
SISTEMA MUNICIPAL PARA EL DESARROLLO INTEGRAL DE LA FAMILIA DE COACALCO DE BERRIOZÁBAL	Paramunicipales mayores	85.67%	85.67%	-
SISTEMA MUNICIPAL PARA EL DESARROLLO INTEGRAL DE LA FAMILIA DE COYOTEPEC	Paramunicipales mayores	100.00%	100.00%	-
SISTEMA MUNICIPAL PARA EL DESARROLLO INTEGRAL DE LA FAMILIA DE CUAUTITLAN	Paramunicipales mayores	90.00%	90.00%	-
SISTEMA MUNICIPAL PARA EL DESARROLLO INTEGRAL DE LA FAMILIA DE CUAUTITLÁN IZCALLI	Paramunicipales mayores	100.00%	100.00%	-
SISTEMA MUNICIPAL PARA EL DESARROLLO INTEGRAL DE LA FAMILIA DE DONATO GUERRA	Paramunicipales mayores	100.00%	100.00%	-

NOMBRE DEL ENTE PÚBLICO	CLASIFICACIÓN DEL ENTE EN SEVAC	RESULTADO GLOBAL	D. TRANSPARENCIA	E. CUENTA PÚBLICA
SISTEMA MUNICIPAL PARA EL DESARROLLO INTEGRAL DE LA FAMILIA DE ECATEPEC DE MORELOS	Paramunicipales mayores	100.00%	100.00%	-
SISTEMA MUNICIPAL PARA EL DESARROLLO INTEGRAL DE LA FAMILIA DE ECATZINGO	Paramunicipales mayores	73.33%	73.33%	-
SISTEMA MUNICIPAL PARA EL DESARROLLO INTEGRAL DE LA FAMILIA DE HUEHUETOCA	Paramunicipales mayores	100.00%	100.00%	-
SISTEMA MUNICIPAL PARA EL DESARROLLO INTEGRAL DE LA FAMILIA DE HUEYPOXTLA	Paramunicipales mayores	100.00%	100.00%	-
SISTEMA MUNICIPAL PARA EL DESARROLLO INTEGRAL DE LA FAMILIA DE HUIXQUILUCAN	Paramunicipales mayores	93.33%	93.33%	-
SISTEMA MUNICIPAL PARA EL DESARROLLO INTEGRAL DE LA FAMILIA DE ISIDRO FABELA	Paramunicipales mayores	100.00%	100.00%	-
SISTEMA MUNICIPAL PARA EL DESARROLLO INTEGRAL DE LA FAMILIA DE IXTAPALUCA	Paramunicipales mayores	100.00%	100.00%	-
SISTEMA MUNICIPAL PARA EL DESARROLLO INTEGRAL DE LA FAMILIA DE IXTAPAN DE LA SAL	Paramunicipales mayores	88.33%	88.33%	-
SISTEMA MUNICIPAL PARA EL DESARROLLO INTEGRAL DE LA FAMILIA DE IXTLAHUACA	Paramunicipales mayores	100.00%	100.00%	-
SISTEMA MUNICIPAL PARA EL DESARROLLO INTEGRAL DE LA FAMILIA DE JILOTEPEC	Paramunicipales mayores	100.00%	100.00%	-
SISTEMA MUNICIPAL PARA EL DESARROLLO INTEGRAL DE LA FAMILIA DE JILOTZINGO	Paramunicipales mayores	100.00%	100.00%	-
SISTEMA MUNICIPAL PARA EL DESARROLLO INTEGRAL DE LA FAMILIA DE JIQUIPILCO	Paramunicipales mayores	100.00%	100.00%	-
SISTEMA MUNICIPAL PARA EL DESARROLLO INTEGRAL DE LA FAMILIA DE JOCOTITLAN	Paramunicipales mayores	100.00%	100.00%	-
SISTEMA MUNICIPAL PARA EL DESARROLLO INTEGRAL DE LA FAMILIA DE JOQUICINGO	Paramunicipales mayores	100.00%	100.00%	-
SISTEMA MUNICIPAL PARA EL DESARROLLO INTEGRAL DE LA FAMILIA DE LERMA	Paramunicipales mayores	100.00%	100.00%	-
SISTEMA MUNICIPAL PARA EL DESARROLLO INTEGRAL DE LA FAMILIA DE LUVIANOS	Paramunicipales mayores	100.00%	100.00%	-
SISTEMA MUNICIPAL PARA EL DESARROLLO INTEGRAL DE LA FAMILIA DE MELCHOR OCAMPO	Paramunicipales mayores	95.00%	95.00%	-
SISTEMA MUNICIPAL PARA EL DESARROLLO INTEGRAL DE LA FAMILIA DE METEPEC	Paramunicipales mayores	100.00%	100.00%	-
SISTEMA MUNICIPAL PARA EL DESARROLLO INTEGRAL DE LA FAMILIA DE MEXICALTZINGO	Paramunicipales mayores	100.00%	100.00%	-
SISTEMA MUNICIPAL PARA EL DESARROLLO INTEGRAL DE LA FAMILIA DE MORELOS	Paramunicipales mayores	100.00%	100.00%	-
SISTEMA MUNICIPAL PARA EL DESARROLLO INTEGRAL DE LA FAMILIA DE NAUCALPAN DE JUÁREZ	Paramunicipales mayores	100.00%	100.00%	-
SISTEMA MUNICIPAL PARA EL DESARROLLO INTEGRAL DE LA FAMILIA DE NEXTLALPAN	Paramunicipales mayores	81.11%	81.11%	-
SISTEMA MUNICIPAL PARA EL DESARROLLO INTEGRAL DE LA FAMILIA DE NEZAHUALCOYOT	Paramunicipales mayores	100.00%	100.00%	-
SISTEMA MUNICIPAL PARA EL DESARROLLO INTEGRAL DE LA FAMILIA DE NICOLAS ROMERO	Paramunicipales mayores	69.44%	69.44%	-
SISTEMA MUNICIPAL PARA EL DESARROLLO INTEGRAL DE LA FAMILIA DE NOPALTEPEC	Paramunicipales mayores	0.00%	0.00%	-
SISTEMA MUNICIPAL PARA EL DESARROLLO INTEGRAL DE LA FAMILIA DE OCOYOACAC	Paramunicipales mayores	100.00%	100.00%	-
SISTEMA MUNICIPAL PARA EL DESARROLLO INTEGRAL DE LA FAMILIA DE OTUMBA	Paramunicipales mayores	100.00%	100.00%	-
SISTEMA MUNICIPAL PARA EL DESARROLLO INTEGRAL DE LA FAMILIA DE OTZOLOAPAN	Paramunicipales mayores	100.00%	100.00%	-
SISTEMA MUNICIPAL PARA EL DESARROLLO INTEGRAL DE LA FAMILIA DE OTZOLOTEPEC	Paramunicipales mayores	100.00%	100.00%	-
SISTEMA MUNICIPAL PARA EL DESARROLLO INTEGRAL DE LA FAMILIA DE OZUMBA	Paramunicipales mayores	100.00%	100.00%	-
SISTEMA MUNICIPAL PARA EL DESARROLLO INTEGRAL DE LA FAMILIA DE PAPALOTLA	Paramunicipales mayores	100.00%	100.00%	-

NOMBRE DEL ENTE PÚBLICO	CLASIFICACIÓN DEL ENTE EN SEVAC	RESULTADO GLOBAL	D. TRANSPARENCIA	E. CUENTA PÚBLICA
SISTEMA MUNICIPAL PARA EL DESARROLLO INTEGRAL DE LA FAMILIA DE POLOTLILÁN	Paramunicipales mayores	100.00%	100.00%	-
SISTEMA MUNICIPAL PARA EL DESARROLLO INTEGRAL DE LA FAMILIA DE RAYÓN	Paramunicipales mayores	78.33%	78.33%	-
SISTEMA MUNICIPAL PARA EL DESARROLLO INTEGRAL DE LA FAMILIA DE SAN ANTONIO LA ISLA	Paramunicipales mayores	100.00%	100.00%	-
SISTEMA MUNICIPAL PARA EL DESARROLLO INTEGRAL DE LA FAMILIA DE SAN FELIPE DEL PROGRESO	Paramunicipales mayores	100.00%	100.00%	-
SISTEMA MUNICIPAL PARA EL DESARROLLO INTEGRAL DE LA FAMILIA DE SAN JOSE DEL RINCON	Paramunicipales mayores	100.00%	100.00%	-
SISTEMA MUNICIPAL PARA EL DESARROLLO INTEGRAL DE LA FAMILIA DE SAN MARTÍN DE LAS PIRÁMIDES	Paramunicipales mayores	100.00%	100.00%	-
SISTEMA MUNICIPAL PARA EL DESARROLLO INTEGRAL DE LA FAMILIA DE SAN SIMÓN DE GUERRERO	Paramunicipales mayores	100.00%	100.00%	-
SISTEMA MUNICIPAL PARA EL DESARROLLO INTEGRAL DE LA FAMILIA DE SANTO TOMÁS	Paramunicipales mayores	30.56%	30.56%	-
SISTEMA MUNICIPAL PARA EL DESARROLLO INTEGRAL DE LA FAMILIA DE SOYANIQUILPAN	Paramunicipales mayores	100.00%	100.00%	-
SISTEMA MUNICIPAL PARA EL DESARROLLO INTEGRAL DE LA FAMILIA DE SULTEPEC	Paramunicipales mayores	100.00%	100.00%	-
SISTEMA MUNICIPAL PARA EL DESARROLLO INTEGRAL DE LA FAMILIA DE TEJUPILCO	Paramunicipales mayores	100.00%	100.00%	-
SISTEMA MUNICIPAL PARA EL DESARROLLO INTEGRAL DE LA FAMILIA DE TEMAMATLA	Paramunicipales mayores	95.33%	95.33%	-
SISTEMA MUNICIPAL PARA EL DESARROLLO INTEGRAL DE LA FAMILIA DE TEMASCALAPA	Paramunicipales mayores	100.00%	100.00%	-
SISTEMA MUNICIPAL PARA EL DESARROLLO INTEGRAL DE LA FAMILIA DE TEMASCALCINGO	Paramunicipales mayores	88.67%	88.67%	-
SISTEMA MUNICIPAL PARA EL DESARROLLO INTEGRAL DE LA FAMILIA DE TEMOAYA	Paramunicipales mayores	63.89%	63.89%	-
SISTEMA MUNICIPAL PARA EL DESARROLLO INTEGRAL DE LA FAMILIA DE TENANCINGO	Paramunicipales mayores	100.00%	100.00%	-
SISTEMA MUNICIPAL PARA EL DESARROLLO INTEGRAL DE LA FAMILIA DE TENANGO DEL AIRE	Paramunicipales mayores	100.00%	100.00%	-
SISTEMA MUNICIPAL PARA EL DESARROLLO INTEGRAL DE LA FAMILIA DE TENANGO DEL VALLE	Paramunicipales mayores	100.00%	100.00%	-
SISTEMA MUNICIPAL PARA EL DESARROLLO INTEGRAL DE LA FAMILIA DE TELOYUCAN	Paramunicipales mayores	100.00%	100.00%	-
SISTEMA MUNICIPAL PARA EL DESARROLLO INTEGRAL DE LA FAMILIA DE TEOTIHUACAN	Paramunicipales mayores	100.00%	100.00%	-
SISTEMA MUNICIPAL PARA EL DESARROLLO INTEGRAL DE LA FAMILIA DE TEPETLAOXTOC	Paramunicipales mayores	15.56%	15.56%	-
SISTEMA MUNICIPAL PARA EL DESARROLLO INTEGRAL DE LA FAMILIA DE TEPETLIXPA	Paramunicipales mayores	100.00%	100.00%	-
SISTEMA MUNICIPAL PARA EL DESARROLLO INTEGRAL DE LA FAMILIA DE TEPOTZOTLAN	Paramunicipales mayores	100.00%	100.00%	-
SISTEMA MUNICIPAL PARA EL DESARROLLO INTEGRAL DE LA FAMILIA DE TEQUIXQUIAC	Paramunicipales mayores	100.00%	100.00%	-
SISTEMA MUNICIPAL PARA EL DESARROLLO INTEGRAL DE LA FAMILIA DE TEXCALTITLAN	Paramunicipales mayores	100.00%	100.00%	-
SISTEMA MUNICIPAL PARA EL DESARROLLO INTEGRAL DE LA FAMILIA DE TEXCALYACAC	Paramunicipales mayores	100.00%	100.00%	-
SISTEMA MUNICIPAL PARA EL DESARROLLO INTEGRAL DE LA FAMILIA DE TEXCOCO	Paramunicipales mayores	100.00%	100.00%	-
SISTEMA MUNICIPAL PARA EL DESARROLLO INTEGRAL DE LA FAMILIA DE TEZOYUCA	Paramunicipales mayores	33.33%	33.33%	-
SISTEMA MUNICIPAL PARA EL DESARROLLO INTEGRAL DE LA FAMILIA DE TIANGUISTENCO	Paramunicipales mayores	97.33%	97.33%	-
SISTEMA MUNICIPAL PARA EL DESARROLLO INTEGRAL DE LA FAMILIA DE TIMILPAN	Paramunicipales mayores	90.00%	90.00%	-
SISTEMA MUNICIPAL PARA EL DESARROLLO INTEGRAL DE LA FAMILIA DE TLALMANALCO	Paramunicipales mayores	100.00%	100.00%	-

NOMBRE DEL ENTE PÚBLICO	CLASIFICACIÓN DEL ENTE EN SEVAC	RESULTADO GLOBAL	D. TRANSPARENCIA	E. CUENTA PÚBLICA
SISTEMA MUNICIPAL PARA EL DESARROLLO INTEGRAL DE LA FAMILIA DE TLALNEPANTLA DE BAZ	Paramunicipales mayores	93.33%	93.33%	-
SISTEMA MUNICIPAL PARA EL DESARROLLO INTEGRAL DE LA FAMILIA DE TLATLAYA	Paramunicipales mayores	100.00%	100.00%	-
SISTEMA MUNICIPAL PARA EL DESARROLLO INTEGRAL DE LA FAMILIA DE TOLUCA	Paramunicipales mayores	100.00%	100.00%	-
SISTEMA MUNICIPAL PARA EL DESARROLLO INTEGRAL DE LA FAMILIA DE TONATICO	Paramunicipales mayores	100.00%	100.00%	-
SISTEMA MUNICIPAL PARA EL DESARROLLO INTEGRAL DE LA FAMILIA DE TULTEPEC	Paramunicipales mayores	84.44%	84.44%	-
SISTEMA MUNICIPAL PARA EL DESARROLLO INTEGRAL DE LA FAMILIA DE TULTITLAN	Paramunicipales mayores	100.00%	100.00%	-
SISTEMA MUNICIPAL PARA EL DESARROLLO INTEGRAL DE LA FAMILIA DE VALLE DE BRAVO	Paramunicipales mayores	100.00%	100.00%	-
SISTEMA MUNICIPAL PARA EL DESARROLLO INTEGRAL DE LA FAMILIA DE VILLA DE ALLENDE	Paramunicipales mayores	100.00%	100.00%	-
SISTEMA MUNICIPAL PARA EL DESARROLLO INTEGRAL DE LA FAMILIA DE VILLA DEL CARBÓN	Paramunicipales mayores	96.11%	96.11%	-
SISTEMA MUNICIPAL PARA EL DESARROLLO INTEGRAL DE LA FAMILIA DE VILLA GUERRERO	Paramunicipales mayores	100.00%	100.00%	-
SISTEMA MUNICIPAL PARA EL DESARROLLO INTEGRAL DE LA FAMILIA DE VILLA VICTORIA	Paramunicipales mayores	100.00%	100.00%	-
SISTEMA MUNICIPAL PARA EL DESARROLLO INTEGRAL DE LA FAMILIA DE XALATLACO	Paramunicipales mayores	83.33%	83.33%	-
SISTEMA MUNICIPAL PARA EL DESARROLLO INTEGRAL DE LA FAMILIA DE XONACATLÁN	Paramunicipales mayores	99.22%	99.22%	-
SISTEMA MUNICIPAL PARA EL DESARROLLO INTEGRAL DE LA FAMILIA DE ZACAZONAPAN	Paramunicipales mayores	100.00%	100.00%	-
SISTEMA MUNICIPAL PARA EL DESARROLLO INTEGRAL DE LA FAMILIA DE ZINACANTEPEC	Paramunicipales mayores	100.00%	100.00%	-
SISTEMA MUNICIPAL PARA EL DESARROLLO INTEGRAL DE LA FAMILIA DE ZUMPAHUACÁN	Paramunicipales mayores	100.00%	100.00%	-
SISTEMA MUNICIPAL PARA EL DESARROLLO INTEGRAL DE LA FAMILIA DE ZUMPANGO	Paramunicipales mayores	100.00%	100.00%	-
SISTEMA MUNICIPAL PARA EL DESARROLLO INTEGRAL DE LA FAMILIA EL ORO	Paramunicipales mayores	41.11%	41.11%	-
SISTEMA MUNICIPAL PARA EL DESARROLLO INTEGRAL DE LA FAMILIA LA PAZ	Paramunicipales mayores	92.22%	92.22%	-
SISTEMA MUNICIPAL PARA EL DESARROLLO INTEGRAL DE LA FAMILIA SAN MATEO ATENCO.	Paramunicipales mayores	100.00%	100.00%	-
SISTEMA MUNICIPAL PARA EL DESARROLLO INTEGRAL DE LA FAMILIA TECAMAC	Paramunicipales mayores	100.00%	100.00%	-
SISTEMA MUNICIPAL PARA EL DESARROLLO INTEGRAL PARA LA FAMILIA DE COATEPEC HARINAS	Paramunicipales mayores	100.00%	100.00%	-
SISTEMA MUNICIPAL PARA EL DESARROLLO INTEGRAL DE LA FAMILIA DE MALINALCO	Paramunicipales mayores	100.00%	100.00%	-
SISTEMA PARA EL DESARROLLO INTEGRAL DE LA FAMILIA DE JUCHITEPEC	Paramunicipales mayores	100.00%	100.00%	-
SISTEMA PARA EL DESARROLLO INTEGRAL DE LA FAMILIA DE TEMASCALTEPEC	Paramunicipales mayores	41.11%	41.11%	-
SISTEMA PARA EL DESARROLLO INTEGRAL DE LA FAMILIA DE TONANITLA	Paramunicipales mayores	73.33%	73.33%	-
SISTEMAS MUNICIPALES PARA EL DESARROLLO INTEGRAL DE LA FAMILIA DE APAXCO	Paramunicipales mayores	100.00%	100.00%	-
SISTEMAS MUNICIPALES PARA EL DESARROLLO INTEGRAL DE LA FAMILIA DE JALTENCO	Paramunicipales mayores	100.00%	100.00%	-



RESULTADOS DEL TERCER PERIODO 2023  
MICHOCÁN DE OCAMPO

NOMBRE DEL ENTE PÚBLICO	CLASIFICACIÓN DEL ENTE EN SEVAC	RESULTADO GLOBAL	D. TRANSPARENCIA	E. CUENTA PÚBLICA
GOBIERNO DEL ESTADO DE MICHOCÁN DE OCAMPO	Poder Ejecutivo Estatal	79.24%	88.50%	73.07%
COMISIÓN ESTATAL DE LOS DERECHOS HUMANOS DE MICHOCÁN	Poderes y Autónomos	100.00%	100.00%	-
FISCALÍA GENERAL DEL ESTADO DE MICHOCÁN	Poderes y Autónomos	100.00%	100.00%	-
INSTITUTO ELECTORAL DE MICHOCÁN	Poderes y Autónomos	100.00%	100.00%	-
INSTITUTO MICHOCANO DE TRANSPARENCIA, ACCESO A LA INFORMACIÓN Y PROTECCION DE DATOS PERSONALES	Poderes y Autónomos	100.00%	100.00%	-
PODER JUDICIAL DEL ESTADO DE MICHOCÁN	Poderes y Autónomos	71.00%	71.00%	-
PODER LEGISLATIVO DEL ESTADO DE MICHOCÁN	Poderes y Autónomos	100.00%	100.00%	-
TRIBUNAL DE JUSTICIA ADMINISTRATIVA DE MICHOCÁN	Poderes y Autónomos	100.00%	100.00%	-
TRIBUNAL ELECTORAL DEL ESTADO DE MICHOCÁN	Poderes y Autónomos	100.00%	100.00%	-
UNIVERSIDAD MICHOCANA DE SAN NICOLÁS DE HIDALGO	Poderes y Autónomos	100.00%	100.00%	-
CASA ESTATAL DEL ADULTO MAYOR	Paraestatales	0.00%	0.00%	-
CENTRO DE CONVENCIONES DE MORELIA	Paraestatales	90.00%	90.00%	-
CENTRO ESTATAL DE CERTIFICACIÓN, ACREDITACIÓN Y CONTROL DE CONFIANZA	Paraestatales	100.00%	100.00%	-
CENTRO ESTATAL DE FOMENTO GANADERO DEL ESTADO DE MICHOCÁN DE OCAMPO	Paraestatales	86.67%	86.67%	-
COLEGIO DE BACHILLERES DEL ESTADO DE MICHOCÁN	Paraestatales	99.22%	99.22%	-
COLEGIO DE EDUCACIÓN PROFESIONAL TÉCNICA DEL ESTADO DE MICHOCÁN	Paraestatales	100.00%	100.00%	-
COLEGIO ESTUDIOS CIENTÍFICOS Y TECNOLÓGICOS DEL ESTADO DE MICHOCÁN	Paraestatales	100.00%	100.00%	-
COMISIÓN DE PESCA DEL ESTADO DE MICHOCÁN	Paraestatales	100.00%	100.00%	-
COMISIÓN EJECUTIVA ESTATAL DE ATENCIÓN A VÍCTIMAS	Paraestatales	80.00%	80.00%	-
COMISIÓN ESTATAL DE ARBITRAJE MÉDICO DE MICHOCÁN	Paraestatales	89.00%	89.00%	-
COMISIÓN ESTATAL DE CULTURA FÍSICA Y DEPORTE	Paraestatales	98.00%	98.00%	-
COMISIÓN ESTATAL DEL AGUA Y GESTIÓN DE CUENCAS	Paraestatales	100.00%	100.00%	-
COMISION ESTATAL PARA EL DESARROLLO DE LOS PUEBLOS INDÍGENAS	Paraestatales	90.00%	90.00%	-
COMISIÓN FORESTAL DEL ESTADO	Paraestatales	100.00%	100.00%	-
COMITÉ DE ADQUISICIONES DEL PODER EJECUTIVO	Paraestatales	94.44%	94.44%	-
COMPAÑÍA INMOBILIARIA FOMENTO TURÍSTICO DE MICHOCÁN, S.A. DE C.V.	Paraestatales	100.00%	100.00%	-
CONSEJO ESTATAL PARA PREVENIR Y ELIMINAR LA DISCRIMINACIÓN Y LA VIOLENCIA	Paraestatales	100.00%	100.00%	-
DIRECCION DE PENSIONES CIVILES DEL ESTADO	Paraestatales	84.44%	84.44%	-
FIDEICOMISO 1962 TEATRO MARIANO MATAMOROS	Paraestatales	100.00%	100.00%	-
FIDEICOMISO DE IMPULSO Y DESARROLLO PARA EL ESTADO DE MICHOCÁN DE OCAMPO	Paraestatales	100.00%	100.00%	-
FIDEICOMISO DE INVERSIÓN Y ADMINISTRACIÓN PARA LA REACTIVACIÓN Y EL DESARROLLO ECONÓMICO DEL ESTADO DE MICHOCÁN	Paraestatales	83.78%	83.78%	-

NOMBRE DEL ENTE PÚBLICO	CLASIFICACIÓN DEL ENTE EN SEVAC	RESULTADO GLOBAL	D. TRANSPARENCIA	E. CUENTA PÚBLICA
FIDEICOMISO DE LA CIUDAD INDUSTRIAL DE MORELIA	Paraestatales	99.00%	99.00%	-
FIDEICOMISO PARA EL FINANCIAMIENTO DE LA MICRO Y PEQUEÑA EMPRESA	Paraestatales	98.00%	98.00%	-
FIDEICOMISO PÚBLICO DEL FONDO DE AYUDA, ASISTENCIA Y REPARACIÓN INTEGRAL DEL ESTADO DE MICHOCÁN DE OCAMPO	Paraestatales	83.33%	83.33%	-
FIDEICOMISO TEATRO MARIANO MATAMOROS	Paraestatales	99.11%	99.11%	-
FOMENTO TURISTICO DE MICHOCAN	Paraestatales	100.00%	100.00%	-
FONDO DE APOYO A LA ACTIVIDAD ARTESANAL	Paraestatales	83.00%	83.00%	-
FONDO DE GARANTÍA AGROPECUARIA COMPLEMENTARIA PARA EL ESTADO DE MICHOCÁN	Paraestatales	93.78%	93.78%	-
FONDO MIXTO PARA EL FOMENTO INDUSTRIAL DE MICHOCÁN	Paraestatales	83.78%	83.78%	-
INSTITUTO DE CAPACITACIÓN PARA EL TRABAJO DEL ESTADO DE MICHOCÁN	Paraestatales	87.00%	87.00%	-
INSTITUTO DE CIENCIA, TECNOLOGÍA E INNOVACIÓN DEL ESTADO DE MICHOCÁN DE OCAMPO	Paraestatales	61.33%	61.33%	-
INSTITUTO DE DEFENSORIA PUBLICA DEL ESTADO DE MICHOCÁN	Paraestatales	88.40%	88.40%	-
INSTITUTO DE LA INFRAESTRUCTURA FÍSICA EDUCATIVA DEL ESTADO DE MICHOCÁN	Paraestatales	0.00%	0.00%	-
INSTITUTO DE LA JUVENTUD MICHOCANA	Paraestatales	94.13%	94.13%	-
INSTITUTO DE PLANEACIÓN DEL ESTADO DE MICHOCÁN DE OCAMPO	Paraestatales	100.00%	100.00%	-
INSTITUTO DE VIVIENDA DEL ESTADO DE MICHOCÁN	Paraestatales	100.00%	100.00%	-
INSTITUTO DEL ARTESANO MICHOCANO	Paraestatales	100.00%	100.00%	-
INSTITUTO ESTATAL DE ESTUDIOS SUPERIORES EN SEGURIDAD Y PROFESIONALIZACIÓN POLICIAL DEL ESTADO DE MICHOCÁN	Paraestatales	0.00%	0.00%	-
INSTITUTO MICHOCANO DE CIENCIAS DE LA EDUCACION JOSE MARIA MORELOS	Paraestatales	0.00%	0.00%	-
INSTITUTO TECNOLÓGICO DE ESTUDIOS SUPERIORES DE ZAMORA	Paraestatales	76.89%	76.89%	-
INSTITUTO TECNOLÓGICO SUPERIOR DE APATZINGÁN	Paraestatales	100.00%	100.00%	-
INSTITUTO TECNOLÓGICO SUPERIOR DE CIUDAD HIDALGO	Paraestatales	95.00%	95.00%	-
INSTITUTO TECNOLÓGICO SUPERIOR DE COALCOMÁN, MICHOCÁN	Paraestatales	100.00%	100.00%	-
INSTITUTO TECNOLÓGICO SUPERIOR DE HUETAMO	Paraestatales	90.00%	90.00%	-
INSTITUTO TECNOLÓGICO SUPERIOR DE LOS REYES	Paraestatales	100.00%	100.00%	-
INSTITUTO TECNOLÓGICO SUPERIOR DE PÁTZCUARO MICHOCÁN	Paraestatales	90.00%	90.00%	-
INSTITUTO TECNOLÓGICO SUPERIOR DE PURÉPECHA	Paraestatales	94.41%	94.41%	-
INSTITUTO TECNOLÓGICO SUPERIOR DE PURUÁNDIRO, MICHOCÁN	Paraestatales	0.00%	0.00%	-
INSTITUTO TECNOLÓGICO SUPERIOR DE TACÁMBARO	Paraestatales	86.11%	86.11%	-
INSTITUTO TECNOLÓGICO SUPERIOR DE URUAPAN	Paraestatales	93.33%	93.33%	-
JUNTA DE ASISTENCIA PRIVADA DEL ESTADO DE MICHOCÁN DE OCAMPO	Paraestatales	100.00%	100.00%	-
PARQUE ZOOLOGICO BENITO JUÁREZ	Paraestatales	100.00%	100.00%	-

NOMBRE DEL ENTE PÚBLICO	CLASIFICACIÓN DEL ENTE EN SEVAC	RESULTADO GLOBAL	D. TRANSPARENCIA	E. CUENTA PÚBLICA
POLICÍA AUXILIAR DEL ESTADO DE MICHOCÁN DE OCAMPO	Paraestatales	90.00%	90.00%	-
SECRETARÍA EJECUTIVA DEL SISTEMA ESTATAL ANTICORRUPCIÓN	Paraestatales	100.00%	100.00%	-
SERVICIOS DE SALUD DE MICHOCÁN	Paraestatales	24.00%	24.00%	-
SISTEMA INTEGRAL DE FINANCIAMIENTO PARA EL DESARROLLO DE MICHOCÁN	Paraestatales	0.00%	0.00%	-
SISTEMA MICHOCANO DE RADIO Y TELEVISIÓN	Paraestatales	67.20%	67.20%	-
SISTEMA PARA EL DESARROLLO INTEGRAL DE LA FAMILIA MICHOCÁN	Paraestatales	90.00%	90.00%	-
TELEBACHILLERATO DE MICHOCÁN	Paraestatales	100.00%	100.00%	-
UNIVERSIDAD DE LA CIÉNEGA DEL ESTADO DE MICHOCÁN DE OCAMPO	Paraestatales	100.00%	100.00%	-
UNIVERSIDAD INTERCULTURAL INDÍGENA DE MICHOCÁN	Paraestatales	0.00%	0.00%	-
UNIVERSIDAD POLITÉCNICA DE LÁZARO CÁRDENAS, MICHOCÁN	Paraestatales	0.00%	0.00%	-
UNIVERSIDAD POLITÉCNICA DE URUAPAN, MICHOCÁN	Paraestatales	100.00%	100.00%	-
UNIVERSIDAD TECNOLÓGICA DE MORELIA (UTM)	Paraestatales	90.00%	90.00%	-
UNIVERSIDAD TECNOLÓGICA DEL ORIENTE DE MICHOCÁN	Paraestatales	88.44%	88.44%	-
UNIVERSIDAD VIRTUAL DEL ESTADO DE MICHOCÁN	Paraestatales	96.80%	96.80%	-
16-004 ANGAMACUTIRO	Municipios Mayores	19.01%	46.98%	0.36%
16-006 APATZINGÁN	Municipios Mayores	66.90%	66.79%	66.98%
16-009 ARIO	Municipios Mayores	94.60%	94.44%	94.70%
16-010 ARTEAGA	Municipios Mayores	74.71%	84.91%	67.92%
16-011 BRISEÑAS	Municipios Mayores	58.79%	54.56%	61.61%
16-012 BUENAVISTA	Municipios Mayores	71.37%	34.79%	95.76%
16-013 CARÁCUARO	Municipios Mayores	100.00%	100.00%	100.00%
16-014 COAHUAYANA	Municipios Mayores	85.26%	84.17%	85.98%
16-017 CONTEPEC	Municipios Mayores	86.98%	95.56%	81.27%
16-018 COPÁNDARO	Municipios Mayores	61.66%	65.22%	59.28%
16-020 CUITZEO	Municipios Mayores	74.76%	74.86%	74.69%
16-022 CHARO	Municipios Mayores	92.50%	100.00%	87.50%
16-023 CHAVINDA	Municipios Mayores	90.62%	89.29%	91.50%
16-024 CHERÁN	Municipios Mayores	60.29%	66.51%	56.14%
16-025 CHILCHOTA	Municipios Mayores	95.14%	95.56%	94.86%
16-031 EPITACIO HUERTA	Municipios Mayores	89.32%	90.14%	88.77%
16-032 ERONGARÍCUARO	Municipios Mayores	0.00%	0.00%	0.00%



RESULTADOS DEL TERCER PERIODO 2023  
MICHOACÁN DE OCAMPO

NOMBRE DEL ENTE PÚBLICO	CLASIFICACIÓN DEL ENTE EN SEVAC	RESULTADO GLOBAL	D. TRANSPARENCIA	E. CUENTA PÚBLICA
16-034 HIDALGO	Municipios Mayores	98.22%	95.56%	100.00%
16-035 LA HUACANA	Municipios Mayores	0.00%	0.00%	0.00%
16-036 HUANDACAREO	Municipios Mayores	99.64%	99.11%	100.00%
16-037 HUANIQUEO	Municipios Mayores	97.00%	100.00%	95.00%
16-038 HUETAMO	Municipios Mayores	93.14%	93.06%	93.20%
16-039 HUIRAMBA	Municipios Mayores	100.00%	100.00%	100.00%
16-040 INDAPARAPEO	Municipios Mayores	92.16%	92.22%	92.13%
16-043 JACONA	Municipios Mayores	84.07%	89.58%	80.39%
16-044 JIMÉNEZ	Municipios Mayores	100.00%	100.00%	100.00%
16-045 JIQUILPAN	Municipios Mayores	98.50%	97.50%	99.17%
16-046 JUÁREZ	Municipios Mayores	71.64%	88.02%	60.72%
16-047 JUNGAPÉO	Municipios Mayores	52.83%	61.87%	46.81%
16-048 LAGUNILLAS	Municipios Mayores	97.22%	93.06%	100.00%
16-049 MADERO	Municipios Mayores	74.54%	76.79%	73.04%
16-050 MARAVATÍO	Municipios Mayores	96.42%	95.56%	96.99%
16-051 MARCOS CASTELLANOS	Municipios Mayores	62.67%	60.50%	64.12%
16-052 LÁZARO CÁRDENAS	Municipios Mayores	95.34%	93.06%	96.86%
16-053 MORELIA	Municipios Mayores	95.88%	100.00%	93.14%
16-054 MORELOS	Municipios Mayores	57.70%	42.58%	67.77%
16-055 MÚGICA	Municipios Mayores	56.39%	39.80%	67.45%
16-056 NAHUATZEN	Municipios Mayores	60.87%	47.82%	69.58%
16-057 NOCUPÉTARO	Municipios Mayores	94.99%	93.06%	96.29%
16-059 NUEVO URECHO	Municipios Mayores	85.28%	83.45%	86.50%
16-060 NUMARÁN	Municipios Mayores	98.90%	97.50%	99.83%
16-063 PANINDÍCUARO	Municipios Mayores	85.13%	83.68%	86.09%
16-064 PARÁCUARO	Municipios Mayores	48.60%	6.72%	76.52%
16-065 PARACHO	Municipios Mayores	3.58%	0.00%	5.96%
16-066 PÁTZCUARO	Municipios Mayores	63.71%	63.98%	63.53%
16-068 PERIBÁN	Municipios Mayores	79.36%	79.17%	79.49%
16-069 LA PIEDAD	Municipios Mayores	77.37%	84.17%	72.85%
16-071 PURUÁNDIRO	Municipios Mayores	0.00%	0.00%	0.00%



NOMBRE DEL ENTE PÚBLICO	CLASIFICACIÓN DEL ENTE EN SEVAC	RESULTADO GLOBAL	D. TRANSPARENCIA	E. CUENTA PÚBLICA
16-072 QUERÉNDARO	Municipios Mayores	91.85%	93.06%	91.04%
16-073 QUIROGA	Municipios Mayores	94.90%	95.50%	94.50%
16-075 LOS REYES	Municipios Mayores	79.47%	83.61%	76.71%
16-076 SAHUAYO	Municipios Mayores	98.02%	99.11%	97.30%
16-079 SALVADOR ESCALANTE	Municipios Mayores	80.62%	80.95%	80.39%
16-080 SENCUIO	Municipios Mayores	86.68%	92.50%	82.81%
16-081 SUSUPUATO	Municipios Mayores	47.01%	42.26%	50.18%
16-082 TACÁMBARO	Municipios Mayores	87.12%	79.17%	92.43%
16-083 TANCÍTARO	Municipios Mayores	94.87%	93.06%	96.08%
16-084 TANGAMANDAPIO	Municipios Mayores	78.53%	74.70%	81.09%
16-085 TANGANCÍCUARO	Municipios Mayores	65.72%	65.45%	65.90%
16-086 TANHUATO	Municipios Mayores	42.95%	45.68%	41.13%
16-087 TARETAN	Municipios Mayores	40.39%	16.89%	56.05%
16-088 TARÍMBARO	Municipios Mayores	92.69%	88.61%	95.41%
16-089 TEPALCATEPEC	Municipios Mayores	0.00%	0.00%	0.00%
16-092 TIQUICHEO DE NICOLÁS ROMERO	Municipios Mayores	84.15%	86.16%	82.81%
16-093 TLALPUJAHUA	Municipios Mayores	91.57%	89.38%	93.03%
16-094 TLAZAZALCA	Municipios Mayores	47.92%	83.17%	24.42%
16-097 TURICATO	Municipios Mayores	98.00%	95.00%	100.00%
16-098 TUXPAN	Municipios Mayores	70.21%	78.09%	64.95%
16-099 TUZANTLA	Municipios Mayores	90.45%	82.50%	95.76%
16-100 TZINTZUNTZAN	Municipios Mayores	22.99%	16.67%	27.20%
16-101 TZITZIO	Municipios Mayores	94.18%	89.17%	97.53%
16-102 URUAPAN	Municipios Mayores	100.00%	100.00%	100.00%
16-103 VENUSTIANO CARRANZA	Municipios Mayores	98.00%	95.00%	100.00%
16-106 YURÉCUARO	Municipios Mayores	62.98%	35.24%	81.47%
16-107 ZACAPU	Municipios Mayores	95.27%	92.50%	97.12%
16-108 ZAMORA	Municipios Mayores	71.12%	83.06%	63.17%
16-110 ZINAPÉCUARO	Municipios Mayores	100.00%	100.00%	100.00%
16-111 ZIRACUARETIRO	Municipios Mayores	100.00%	100.00%	100.00%
16-112 ZITÁCUARO	Municipios Mayores	100.00%	100.00%	100.00%



RESULTADOS DEL TERCER PERIODO 2023  
MICHOCÁN DE OCAMPO

NOMBRE DEL ENTE PÚBLICO	CLASIFICACIÓN DEL ENTE EN SEVAC	RESULTADO GLOBAL	D. TRANSPARENCIA	E. CUENTA PÚBLICA
16-113 JOSÉ SIXTO VERDUZCO	Municipios Mayores	82.37%	90.63%	76.87%
CENTRO DE ATENCION AL SECTOR VULNERABLE INFANTIL CASVI	Paramunicipales mayores	85.56%	85.56%	-
CENTRO INFANTIL DE EDUCACIÓN INICIAL DE MORELIA	Paramunicipales mayores	90.00%	90.00%	-
COLEGIO DE MORELIA	Paramunicipales mayores	72.00%	72.00%	-
COM DE APY A DE EPITACIO HUERTA	Paramunicipales mayores	100.00%	100.00%	-
COMISIÓN DE AGUA POTABLE ALCANTARILLADO Y SANEAMIENTO DE SANTA CLARA DEL COBRE, MICHOCÁN	Paramunicipales mayores	10.00%	10.00%	-
COMISION DE AGUA POTABLE ALCANTARILLADO Y SANEAMIENTO DEL MUNICIPIO DE URUAPAN	Paramunicipales mayores	100.00%	100.00%	-
COMISIÓN DE AGUA POTABLE, ALCANTARILLADO Y SANEAMIENTO DE ZIRACUARETIRO	Paramunicipales mayores	93.60%	93.60%	-
COMITÉ DE AGUA POTABLE DEL MUNICIPIO DE APATZINGÁN, MICHOCÁN	Paramunicipales mayores	100.00%	100.00%	-
COMITÉ DE AGUA POTABLE Y ALCANTARILLADO DE BRISEÑAS	Paramunicipales mayores	93.63%	93.63%	-
COMITÉ DE AGUA POTABLE Y ALCANTARILLADO DE CHERÁN	Paramunicipales mayores	53.89%	53.89%	-
COMITÉ DE AGUA POTABLE Y ALCANTARILLADO DE CUITZEO	Paramunicipales mayores	100.00%	100.00%	-
COMITÉ DE AGUA POTABLE Y ALCANTARILLADO DEL MUNICIPIO DE ARIO DE ROSALES, MICHOCAN	Paramunicipales mayores	100.00%	100.00%	-
COMITÉ DE AGUA POTABLE Y ALCANTARILLADO DEL MUNICIPIO DE CHARO	Paramunicipales mayores	88.00%	88.00%	-
COMITÉ DE AGUA POTABLE Y ALCANTARILLADO DEL MUNICIPIO DE COAHUAYANA	Paramunicipales mayores	70.67%	70.67%	-
COMITÉ DE AGUA POTABLE Y ALCANTARILLADO DEL MUNICIPIO DE LA HUACANA	Paramunicipales mayores	89.78%	89.78%	-
COMITÉ DE AGUA POTABLE Y ALCANTARILLADO DEL MUNICIPIO DE MARAVATIO, MICHOCAN	Paramunicipales mayores	100.00%	100.00%	-
COMITÉ DE AGUA POTABLE Y ALCANTARILLADO DEL MUNICIPIO DE MÚGICA	Paramunicipales mayores	81.95%	81.95%	-
COMITÉ DE AGUA POTABLE Y ALCANTARILLADO DEL MUNICIPIO DE PERIBÁN DE RAMOS MICHOCÁN	Paramunicipales mayores	61.67%	61.67%	-
COMITE DE AGUA POTABLE Y ALCANTARILLADO DEL MUNICIPIO DE QUERENDARO	Paramunicipales mayores	100.00%	100.00%	-
COMITÉ DE AGUA POTABLE Y ALCANTARILLADO DEL MUNICIPIO DE TARÍMBARO	Paramunicipales mayores	100.00%	100.00%	-
COMITÉ DE AGUA POTABLE Y ALCANTARILLADO DEL MUNICIPIO DE TLAZAZALCA	Paramunicipales mayores	0.00%	0.00%	-
COMITÉ DE AGUA POTABLE Y ALCANTARILLADO DEL MUNICIPIO DE YURECUARO	Paramunicipales mayores	0.00%	0.00%	-
COMITÉ DE AGUA POTABLE Y ALCANTARILLADO LÁZARO CÁRDENAS	Paramunicipales mayores	79.44%	79.44%	-
COMITÉ DE DESARROLLO INTEGRAL DE LA FAMILIA DEL MUNICIPIO DE LA HUACANA	Paramunicipales mayores	100.00%	100.00%	-
COMITÉ OPERATIVO DEL AGUA POTABLE Y SANEAMIENTO DEL MUNICIPIO DE ANGAMACUTIRO	Paramunicipales mayores	72.78%	72.78%	-
INSTITUTO DE LA JUVENTUD MORELIANA	Paramunicipales mayores	100.00%	100.00%	-
INSTITUTO DE LA MUJER MORELIANA PARA LA IGUALDAD SUSTANTIVA	Paramunicipales mayores	74.00%	74.00%	-
INSTITUTO MUNICIPAL DE CULTURA FÍSICA Y DEPORTE	Paramunicipales mayores	81.56%	81.56%	-
INSTITUTO MUNICIPAL DE PLANEACIÓN DE LA PIEDAD, MICHOCÁN	Paramunicipales mayores	48.33%	48.33%	-
INSTITUTO MUNICIPAL DE PLANEACIÓN DE MORELIA	Paramunicipales mayores	100.00%	100.00%	-

NOMBRE DEL ENTE PÚBLICO	CLASIFICACIÓN DEL ENTE EN SEVAC	RESULTADO GLOBAL	D. TRANSPARENCIA	E. CUENTA PÚBLICA
INSTITUTO MUNICIPAL DE PLANEACIÓN DE TZITZIO, MICHOACAN	Paramunicipales mayores	82.00%	82.00%	-
INSTITUTO MUNICIPAL DE PLANEACIÓN DE URUAPAN, MICHOACÁN	Paramunicipales mayores	47.89%	47.89%	-
INSTITUTO MUNICIPAL DE SALUD	Paramunicipales mayores	85.00%	85.00%	-
ORGANISMO DE AGUA POTABLE Y ALCANTARILLADO DEL MUNICIPIO DE INDAPARAPEO MICHOACÁN	Paramunicipales mayores	96.00%	96.00%	-
ORGANISMO OPERADOR DE AGUA POTABLE ALCANTARILLADO Y SANEAMIENTO DE MORELIA	Paramunicipales mayores	100.00%	100.00%	-
ORGANISMO OPERADOR DE AGUA POTABLE ALCANTARILLADO Y SANEAMIENTO DE PANINDICUARO	Paramunicipales mayores	100.00%	100.00%	-
ORGANISMO OPERADOR DE AGUA POTABLE ALCANTARILLADO Y SANEAMIENTO DE QUIROGA	Paramunicipales mayores	100.00%	100.00%	-
ORGANISMO OPERADOR DE AGUA POTABLE ALCANTARILLADO Y SANEAMIENTO DE ZINAPECUARO	Paramunicipales mayores	93.33%	93.33%	-
ORGANISMO OPERADOR DE AGUA POTABLE DE TANCÍTARO MICH	Paramunicipales mayores	80.00%	80.00%	-
ORGANISMO OPERADOR DE AGUA POTABLE, ALCANTARILLADO Y SANEAMIENTO DE JIQUILPAN, MICHOACAN	Paramunicipales mayores	90.00%	90.00%	-
ORGANISMO OPERADOR DE AGUA POTABLE, ALCANTARILLADO Y SNMTO DE TZINTUZNTZAN	Paramunicipales mayores	0.00%	0.00%	-
ORGANISMO OPERADOR DE AGUA POTABLE, ALCANTARILLADO Y SANEAMIENTO DE CONTEPEC	Paramunicipales mayores	83.00%	83.00%	-
ORGANISMO OPERADOR DEL AGUA POTABLE ALCANTARILLADO Y SANEAMIENTO DE HUIRAMBA MICHOACÁN	Paramunicipales mayores	76.00%	76.00%	-
ORGANISMO OPERADOR DEL AGUA POTABLE DE HUANIQUEO, MICH	Paramunicipales mayores	50.87%	50.87%	-
ORGANISMO OPERADOR DEL AGUA POTABLE DEL MUNICIPIO DE CHAVINDA	Paramunicipales mayores	53.04%	53.04%	-
ORGANISMO OPERADOR DEL SISTEMA DE AGUA POTABLE, ALCANTARILLADO Y SANEAMIENTO DE VILLA MADERO MICHOACAN	Paramunicipales mayores	79.22%	79.22%	-
ORGANISMO OPERADOR DEL SISTEMA DE AGUA POTABLE, ALCANTARILLADO Y SANEAMIENTO HUANDACAREO	Paramunicipales mayores	99.13%	99.13%	-
ORGANISMO OPERADOR MUNICIPAL DEL AGUA POTABLE, ALCANTARILLADO Y SANEAMIENTO DE NUMARÁN	Paramunicipales mayores	0.00%	0.00%	-
ORGANISMO OPERADOR SANEAMIENTO AGUA POTABLE, ALCANTARILLADO DE VILLA MORELOS	Paramunicipales mayores	79.89%	79.89%	-
PANTEON MUNICIPAL SAN JERONIMO	Paramunicipales mayores	68.00%	68.00%	-
PRO MANTENIMIENTO DEL SISTEMA DE AGUA POTABLE DEL MUNICIPIO DE PATZCUARO	Paramunicipales mayores	0.00%	0.00%	-
SISTEMA DE AGUA POTABLE ALCANTARILLADO DE TARETAN	Paramunicipales mayores	54.00%	54.00%	-
SISTEMA DE AGUA POTABLE ALCANTARILLADO DE ZAMORA	Paramunicipales mayores	100.00%	100.00%	-
SISTEMA DE AGUA POTABLE ALCANTARILLADO Y SANEAMIENTO DE TANGANCICUARO	Paramunicipales mayores	52.67%	52.67%	-
SISTEMA DE AGUA POTABLE ALCANTARILLADO Y SANEAMIENTO DE ZACAPU	Paramunicipales mayores	100.00%	100.00%	-
SISTEMA DE AGUA POTABLE Y ALCANTARILLADO DE HUETAMO	Paramunicipales mayores	100.00%	100.00%	-
SISTEMA DE AGUA POTABLE Y ALCANTARILLADO DE PARACHO	Paramunicipales mayores	100.00%	100.00%	-
SISTEMA DE AGUA POTABLE Y ALCANTARILLADO DE S. TANGAMANDAPIO	Paramunicipales mayores	100.00%	100.00%	-
SISTEMA DE AGUA POTABLE Y ALCANTARILLADO DE SAN JOSE DE GRACIA DEL MUNICIPIO DE MARCOS CASTELLANOS, MICHOACAN	Paramunicipales mayores	80.00%	80.00%	-
SISTEMA DE AGUA POTABLE Y ALCANTARILLADO DE TUXPAN	Paramunicipales mayores	100.00%	100.00%	-
SISTEMA DE AGUA POTABLE Y ALCANTARILLADO DE ZITACUARO	Paramunicipales mayores	100.00%	100.00%	-



RESULTADOS DEL TERCER PERIODO 2023  
MICHOCÁN DE OCAMPO

NOMBRE DEL ENTE PÚBLICO	CLASIFICACIÓN DEL ENTE EN SEVAC	RESULTADO GLOBAL	D. TRANSPARENCIA	E. CUENTA PÚBLICA
SISTEMA DE AGUA POTABLE Y ALCANTARILLADO DEL MUNICIPIO DE TLALPUJAHUA MICH	Paramunicipales mayores	100.00%	100.00%	-
SISTEMA DE AGUA POTABLE Y ALCANTARILLADO DESCENTRALIZADO LOS REYES	Paramunicipales mayores	36.07%	36.07%	-
SISTEMA DE AGUA POTABLE, ALCANTARILLADO Y SANEAMIENTO DE LA PIEDAD	Paramunicipales mayores	60.33%	60.33%	-
SISTEMA DE AGUA POTABLE, DRENAJE Y ALCANTARILLADO (SAPA) DE CIUDAD HIDALGO MICHOCAN	Paramunicipales mayores	100.00%	100.00%	-
SISTEMA MUNICIPAL PARA EL DESARROLLO INTEGRAL DE LA FAMILIA DE HUETAMO	Paramunicipales mayores	89.13%	89.13%	-
SISTEMAS DE AGUA POTABLE Y ALCANTARILLADO DE JACONA	Paramunicipales mayores	95.00%	95.00%	-
16-001 ACUITZIO	Municipios Menores	81.80%	77.50%	84.67%
16-002 AGUILILLA	Municipios Menores	0.00%	0.00%	0.00%
16-003 ÁLVARO OBREGÓN	Municipios Menores	88.50%	86.25%	90.00%
16-005 ANGANGUEO	Municipios Menores	91.78%	79.44%	100.00%
16-007 APORO	Municipios Menores	64.71%	66.67%	63.40%
16-008 AQUILA	Municipios Menores	78.04%	45.11%	100.00%
16-015 COALCOMÁN DE VÁZQUEZ PALLARES	Municipios Menores	79.56%	48.89%	100.00%
16-016 COENEO	Municipios Menores	94.89%	87.22%	100.00%
16-019 COTIJA	Municipios Menores	80.62%	81.25%	80.20%
16-021 CHARAPAN	Municipios Menores	91.78%	79.44%	100.00%
16-026 CHINICUILA	Municipios Menores	47.94%	29.25%	60.40%
16-027 CHUCÁNDIRO	Municipios Menores	68.73%	56.11%	77.14%
16-028 CHURINTZIO	Municipios Menores	50.26%	48.78%	51.25%
16-029 CHURUMUCO	Municipios Menores	86.38%	85.25%	87.13%
16-030 ECUANDUREO	Municipios Menores	0.00%	0.00%	0.00%
16-033 GABRIEL ZAMORA	Municipios Menores	62.88%	38.67%	79.02%
16-041 IRIMBO	Municipios Menores	0.00%	0.00%	0.00%
16-042 IXTLÁN	Municipios Menores	0.00%	0.00%	0.00%
16-058 NUEVO PARANGARICUTIRO	Municipios Menores	0.00%	0.00%	0.00%
16-061 OCAMPO	Municipios Menores	94.89%	87.22%	100.00%
16-062 PAJACUARÁN	Municipios Menores	83.38%	73.44%	90.00%
16-067 PENJAMILLO	Municipios Menores	85.50%	71.67%	94.72%
16-070 PURÉPERO	Municipios Menores	100.00%	100.00%	100.00%
16-074 COJUMATLÁN DE RÉGULES	Municipios Menores	100.00%	100.00%	100.00%
16-077 SAN LUCAS	Municipios Menores	76.50%	56.11%	90.10%

NOMBRE DEL ENTE PÚBLICO	CLASIFICACIÓN DEL ENTE EN SEVAC	RESULTADO GLOBAL	D. TRANSPARENCIA	E. CUENTA PÚBLICA
16-078 SANTA ANA MAYA	Municipios Menores	99.38%	98.44%	100.00%
16-090 TINGAMBATO	Municipios Menores	91.00%	77.50%	100.00%
16-091 TINGÜINDÍN	Municipios Menores	85.78%	79.44%	90.00%
16-095 TOCUMBO	Municipios Menores	0.00%	0.00%	0.00%
16-096 TUMBISCATÍO	Municipios Menores	70.60%	51.11%	83.60%
16-104 VILLAMAR	Municipios Menores	65.50%	56.11%	71.76%
16-105 VISTA HERMOSA	Municipios Menores	70.95%	92.22%	56.77%
16-109 ZINÁPARO	Municipios Menores	86.70%	66.75%	100.00%
COMITÉ DE AGUA POTABLE ALCANTARILLADO Y SANEAMIENTO DEL PAJACUARAN	Paramunicipales menores	80.00%	80.00%	-
COMITÉ DE AGUA POTABLE Y ALCANTARILLADO DE ACUITZIO DEL CANJE	Paramunicipales menores	100.00%	100.00%	-
COMITÉ DE AGUA POTABLE Y ALCANTARILLADO DE NUEVO PARANGARICUTIRO	Paramunicipales menores	100.00%	100.00%	-
COMITÉ DE AGUA POTABLE Y ALCANTARILLADO DEL MUNICIPIO DE ÁLVARO OBREGÓN	Paramunicipales menores	100.00%	100.00%	-
COMITÉ DE AGUA POTABLE Y ALCANTARILLADO DEL MUNICIPIO DE IXTLÁN	Paramunicipales menores	0.00%	0.00%	-
COMITÉ DE AGUA POTABLE, ALCANTARILLADO Y SANEAMIENTO DEL MUNICIPIO DE AGUILILLA	Paramunicipales menores	100.00%	100.00%	-
INSTITUTO MUNICIPAL DE PLANEACIÓN	Paramunicipales menores	0.00%	0.00%	-
ORGANISMO OPERADOR DE AGUA POTABLE ALCANTARILLADO Y SANEAMIENTO DE TOCUMBO	Paramunicipales menores	0.00%	0.00%	-
ORGANISMO OPERADOR DE AGUA POTABLE ALCANTARILLADO Y SANEAMIENTO DE VILLAMAR	Paramunicipales menores	25.00%	25.00%	-
ORGANISMO OPERADOR DE AGUA POTABLE Y ALCANTARILLADO DE CHURINTZIO	Paramunicipales menores	0.00%	0.00%	-
ORGANISMO OPERADOR DE AGUA POTABLE, ALCANTARILLADO Y SANEAMIENTO DE APORO MICHOCAN	Paramunicipales menores	84.00%	84.00%	-
ORGANISMO OPERADOR DE AGUA POTABLE, ALCANTARILLADO Y SANEAMIENTO DE COJUMATLÁN DE RÉGULES	Paramunicipales menores	75.00%	75.00%	-
ORGANISMO OPERADOR DE AGUA POTABLE, ALCANTARILLADO Y SANEAMIENTO DE IRIMBO, MCHOACAN	Paramunicipales menores	0.00%	0.00%	-
ORGANISMO OPERADOR DE AGUA POTABLE, ALCANTARILLADO Y SANEAMIENTO, ORGANISMO PUBLICO DEL MUNICIPIO DE VISTA HERMOZA MICHOCÁN	Paramunicipales menores	0.00%	0.00%	-
ORGANISMO OPERADOR DEL SISTEMA DE AGUA POTABLE, ALCANTARILLADO Y SANEAMIENTO DE TINGÜINDÍN, MICH	Paramunicipales menores	80.00%	80.00%	-
ORGANISMO OPERADOR DEL SISTEMA DE AGUA POTABLE, ALCANTARILLADO Y SANEAMIENTO DEL MUNICIPIO DE GABRIEL ZAMORA, MICHOCÁN	Paramunicipales menores	100.00%	100.00%	-
SISTEMA DE AGUA POTABLE Y ALCANTARILLADO DE ECUANDUREO	Paramunicipales menores	90.00%	90.00%	-
SISTEMA DE AGUA POTABLE Y ALCANTARILLADO DE PUREPERO DE ECHAIZ	Paramunicipales menores	100.00%	100.00%	-
SISTEMA DE AGUA POTABLE Y ALCANTARILLADO DEL MUNICIPIO DE PENJAMILLO DE DEGOLLADO	Paramunicipales menores	100.00%	100.00%	-
SISTEMA DE AGUA POTABLE Y ALCANTARILLADO DEL MUNICIPIO DE TUMBISCATIO	Paramunicipales menores	100.00%	100.00%	-

NOMBRE DEL ENTE PÚBLICO	CLASIFICACIÓN DEL ENTE EN SEVAC	RESULTADO GLOBAL	D. TRANSPARENCIA	E. CUENTA PÚBLICA
PODER EJECUTIVO DEL GOBIERNO DEL ESTADO DE MORELOS	Poder Ejecutivo Estatal	99.45%	100.00%	99.09%
COMISIÓN DE DERECHOS HUMANOS DEL ESTADO DE MORELOS	Poderes y Autónomos	100.00%	100.00%	-
CONGRESO DEL ESTADO DE MORELOS	Poderes y Autónomos	100.00%	100.00%	-
EL COLEGIO DE MORELOS	Poderes y Autónomos	100.00%	100.00%	-
ENTIDAD SUPERIOR DE AUDITORÍA Y FISCALIZACIÓN DEL CONGRESO DEL ESTADO DE MORELOS	Poderes y Autónomos	93.33%	93.33%	-
FISCALÍA GENERAL DEL ESTADO DE MORELOS	Poderes y Autónomos	98.44%	98.44%	-
H. TRIBUNAL SUPERIOR DE JUSTICIA DEL ESTADO DE MORELOS	Poderes y Autónomos	100.00%	100.00%	-
INSTITUTO DE DESARROLLO Y FORTALECIMIENTO MUNICIPAL DEL ESTADO DE MORELOS	Poderes y Autónomos	100.00%	100.00%	-
INSTITUTO DE LA MUJER PARA EL ESTADO DE MORELOS	Poderes y Autónomos	100.00%	100.00%	-
INSTITUTO MORELENSE DE INFORMACIÓN PÚBLICA Y ESTADÍSTICA	Poderes y Autónomos	100.00%	100.00%	-
INSTITUTO MORELENSE DE PROCESOS ELECTORALES Y PARTICIPACIÓN CUIDADANA	Poderes y Autónomos	93.33%	93.33%	-
TRIBUNAL DE JUSTICIA ADMINISTRATIVA DEL ESTADO DE MORELOS	Poderes y Autónomos	100.00%	100.00%	-
TRIBUNAL ELECTORAL DEL ESTADO DE MORELOS	Poderes y Autónomos	100.00%	100.00%	-
TRIBUNAL UNITARIO DE JUSTICIA PENAL PARA ADOLESCENTES DEL ESTADO DE MORELOS	Poderes y Autónomos	100.00%	100.00%	-
UNIVERSIDAD AUTÓNOMA DEL ESTADO DE MORELOS	Poderes y Autónomos	100.00%	100.00%	-
AEROPUERTO DE CUERNAVACA, S.A. DE C.V.	Paraestatales	100.00%	100.00%	-
CENTRO DE CONCILIACION LABORAL DEL ESTADO DE MORELOS	Paraestatales	100.00%	100.00%	-
CENTRO MORELENSE DE LAS ARTES	Paraestatales	96.11%	96.11%	-
COLEGIO DE BACHILLERES DEL ESTADO DE MORELOS	Paraestatales	100.00%	100.00%	-
COLEGIO DE EDUCACIÓN PROFESIONAL TÉCNICA DEL ESTADO DE MORELOS	Paraestatales	100.00%	100.00%	-
COLEGIO DE ESTUDIOS CIENTÍFICOS Y TECNOLÓGICOS DEL ESTADO DE MORELOS	Paraestatales	100.00%	100.00%	-
COMISIÓN EJECUTIVA DE ATENCIÓN Y REPARACIÓN A VÍCTIMAS DEL ESTADO DE MORELOS	Paraestatales	100.00%	100.00%	-
COMISIÓN ESTATAL DE ARBITRAJE MÉDICO	Paraestatales	100.00%	100.00%	-
COMISIÓN ESTATAL DE MEJORA REGULATORIA	Paraestatales	100.00%	100.00%	-
COMISIÓN ESTATAL DE RESERVAS TERRITORIALES	Paraestatales	100.00%	100.00%	-
COMISIÓN ESTATAL DEL AGUA	Paraestatales	100.00%	100.00%	-
CONSEJO DE CIENCIA Y TECNOLOGÍA DEL ESTADO DE MORELOS	Paraestatales	100.00%	100.00%	-
COORDINACIÓN ESTATAL DE PROTECCIÓN CIVIL MORELOS	Paraestatales	100.00%	100.00%	-
EL INSTITUTO DE CAPACITACIÓN PARA EL TRABAJO DEL ESTADO DE MORELOS	Paraestatales	100.00%	100.00%	-
FIDEICOMISO BALNEARIO AGUA HEDIONDA	Paraestatales	100.00%	100.00%	-
FIDEICOMISO CENTRO CULTURAL TEOPANZOLCO	Paraestatales	100.00%	100.00%	-

NOMBRE DEL ENTE PÚBLICO	CLASIFICACIÓN DEL ENTE EN SEVAC	RESULTADO GLOBAL	D. TRANSPARENCIA	E. CUENTA PÚBLICA
FIDEICOMISO CENTRO DE CONGRESOS Y CONVENCIONES MORELOS	Paraestatales	100.00%	100.00%	-
FIDEICOMISO EJECUTIVO DEL FONDO DE COMPETITIVIDAD Y PROMOCIÓN DEL EMPLEO	Paraestatales	100.00%	100.00%	-
FIDEICOMISO FONDO DESARROLLO EMPRESARIAL Y PROMOCIÓN DE LA INVERSIÓN	Paraestatales	100.00%	100.00%	-
FIDEICOMISO LAGO DE TEQUESQUITENGO	Paraestatales	100.00%	100.00%	-
FIDEICOMISO MUSEO MORELENSE DE ARTE CONTEMPORÁNEO	Paraestatales	93.33%	93.33%	-
FIDEICOMISO PARQUE CIENTÍFICO Y TECNOLÓGICO MORELOS	Paraestatales	100.00%	100.00%	-
FIDEICOMISO TURISMO MORELOS	Paraestatales	83.33%	83.33%	-
HOSPITAL DEL NIÑO MORELENSE	Paraestatales	100.00%	100.00%	-
INSTITUTO DE CRÉDITO PARA LOS TRABAJADORES AL SERVICIO DEL GOBIERNO DEL ESTADO DE MORELOS	Paraestatales	100.00%	100.00%	-
INSTITUTO DE LA DEFENSORÍA PÚBLICA DEL ESTADO DE MORELOS	Paraestatales	100.00%	100.00%	-
INSTITUTO DE LA EDUCACIÓN BÁSICA DEL ESTADO DE MORELOS	Paraestatales	100.00%	100.00%	-
INSTITUTO DE SERVICIOS REGISTRALES Y CATASTRALES DEL ESTADO DE MORELOS	Paraestatales	100.00%	100.00%	-
INSTITUTO DEL DEPORTE Y CULTURA FÍSICA DEL ESTADO DE MORELOS	Paraestatales	100.00%	100.00%	-
INSTITUTO ESTATAL DE EDUCACIÓN PARA ADULTOS	Paraestatales	100.00%	100.00%	-
INSTITUTO ESTATAL DE INFRAESTRUCTURA EDUCATIVA	Paraestatales	100.00%	100.00%	-
INSTITUTO MORELENSE DE RADIO Y TELEVISIÓN	Paraestatales	100.00%	100.00%	-
INSTITUTO MORELENSE PARA EL FINANCIAMIENTO DEL SECTOR PRODUCTIVO	Paraestatales	100.00%	100.00%	-
INSTITUTO PRO-VETERANOS DE LA REVOLUCION DEL SUR	Paraestatales	93.33%	93.33%	-
MUSEO MORELENSE DE ARTE POPULAR	Paraestatales	100.00%	100.00%	-
OPERADOR DE CARRETERAS DE CUOTA	Paraestatales	100.00%	100.00%	-
RÉGIMEN ESTATAL DE PROTECCIÓN SOCIAL EN SALUD DE MORELOS EN LIQUIDACIÓN	Paraestatales	100.00%	100.00%	-
SERVICIOS DE SALUD DE MORELOS	Paraestatales	100.00%	100.00%	-
SISTEMA PARA EL DESARROLLO INTEGRAL DE LA FAMILIA DEL ESTADO DE MORELOS	Paraestatales	100.00%	100.00%	-
UNIVERSIDAD POLITÉCNICA DEL ESTADO DE MORELOS	Paraestatales	100.00%	100.00%	-
UNIVERSIDAD TECNOLÓGICA DEL SUR DEL ESTADO DE MORELOS	Paraestatales	100.00%	100.00%	-
UNIVERSIDAD TECNOLÓGICA EMILIANO ZAPATA DEL ESTADO DE MORELOS	Paraestatales	100.00%	100.00%	-
17-003 AXOCHIAPAN	Municipios Mayores	91.70%	97.50%	87.83%
17-004 AYALA	Municipios Mayores	97.96%	94.89%	100.00%
17-006 CUAUTLA	Municipios Mayores	100.00%	100.00%	100.00%
17-007 CUERNAVACA	Municipios Mayores	99.14%	98.22%	99.75%
17-008 EMILIANO ZAPATA	Municipios Mayores	92.66%	89.72%	94.63%

NOMBRE DEL ENTE PÚBLICO	CLASIFICACIÓN DEL ENTE EN SEVAC	RESULTADO GLOBAL	D. TRANSPARENCIA	E. CUENTA PÚBLICA
17-011 JIUTEPEC	Municipios Mayores	100.00%	100.00%	100.00%
17-012 JOJUTLA	Municipios Mayores	100.00%	100.00%	100.00%
17-017 PUENTE DE IXTLA	Municipios Mayores	99.80%	99.50%	100.00%
17-018 TEMIXCO	Municipios Mayores	96.87%	100.00%	94.79%
17-019 TEPALCINGO	Municipios Mayores	100.00%	100.00%	100.00%
17-020 TEPOZTLÁN	Municipios Mayores	100.00%	100.00%	100.00%
17-024 TLALTIZAPÁN DE ZAPATA	Municipios Mayores	88.00%	100.00%	80.00%
17-025 TLAQUILTENANGO	Municipios Mayores	43.52%	0.00%	72.53%
17-028 XOCHITEPEC	Municipios Mayores	94.91%	93.06%	96.15%
17-029 YAUTEPEC	Municipios Mayores	97.43%	100.00%	95.72%
17-030 YECAPIXTLA	Municipios Mayores	99.64%	99.11%	100.00%
17-031 ZACATEPEC	Municipios Mayores	87.73%	100.00%	79.55%
SISTEMA DE AGUA POTABLE Y ALCANTARILLADO DEL MUNICIPIO DE CUERNAVACA	Paramunicipales mayores	100.00%	100.00%	-
SISTEMA DE CONSERVACIÓN, AGUA POTABLE Y SANEAMIENTO DE AGUA DE JIUTEPEC, MORELOS	Paramunicipales mayores	100.00%	100.00%	-
SISTEMA DE CONSERVACIÓN, AGUA POTABLE Y SANEAMIENTO DE AGUA DE PUENTE DE IXTLA, MORELOS	Paramunicipales mayores	97.33%	97.33%	-
SISTEMA DE CONSERVACION, AGUA POTABLE Y SANEAMIENTO DE AGUA DE TEMIXCO, MORELOS	Paramunicipales mayores	0.00%	0.00%	-
SISTEMA MUNICIPAL PARA EL DESARROLLO INTEGRAL DE LA FAMILIA DE CUERNAVACA	Paramunicipales mayores	100.00%	100.00%	-
SISTEMA MUNICIPAL PARA EL DESARROLLO INTEGRAL DE LA FAMILIA DE JIUTEPEC, MORELOS.	Paramunicipales mayores	58.67%	58.67%	-
SISTEMA MUNICIPAL PARA EL DESARROLLO INTEGRAL DE LA FAMILIA DEL MUNICIPIO DE TEMIXCO, MORELOS	Paramunicipales mayores	72.00%	72.00%	-
17-001 AMACUZAC	Municipios Menores	100.00%	100.00%	100.00%
17-002 ATLATLAHUCAN	Municipios Menores	100.00%	100.00%	100.00%
17-005 COATLÁN DEL RÍO	Municipios Menores	100.00%	100.00%	100.00%
17-009 HUITZILAC	Municipios Menores	94.89%	87.22%	100.00%
17-010 JANTETELCO	Municipios Menores	100.00%	100.00%	100.00%
17-013 JONACATEPEC DE LEANDRO VALLE	Municipios Menores	0.00%	0.00%	0.00%
17-014 MAZATEPEC	Municipios Menores	0.00%	0.00%	0.00%
17-015 MIACATLÁN	Municipios Menores	100.00%	100.00%	100.00%
17-016 OCUITUCO	Municipios Menores	0.00%	0.00%	0.00%
17-021 TETECALA	Municipios Menores	59.64%	68.89%	53.47%
17-022 TETELA DEL VOLCÁN	Municipios Menores	97.96%	94.89%	100.00%
17-023 TLALNEPANTLA	Municipios Menores	100.00%	100.00%	100.00%





RESULTADOS DEL TERCER PERIODO 2023  
MORELOS

NOMBRE DEL ENTE PÚBLICO	CLASIFICACIÓN DEL ENTE EN SEVAC	RESULTADO GLOBAL	D. TRANSPARENCIA	E. CUENTA PÚBLICA
17-026 TLAYACAPAN	Municipios Menores	100.00%	100.00%	100.00%
17-027 TOTOLAPAN	Municipios Menores	100.00%	100.00%	100.00%
17-032 ZACUALPAN DE AMILPAS	Municipios Menores	91.16%	77.89%	100.00%
17-033 TEMOAC	Municipios Menores	83.01%	87.22%	80.20%

NOMBRE DEL ENTE PÚBLICO	CLASIFICACIÓN DEL ENTE EN SEVAC	RESULTADO GLOBAL	D. TRANSPARENCIA	E. CUENTA PÚBLICA
PODER EJECUTIVO DEL ESTADO DE NAYARIT	Poder Ejecutivo Estatal	99.97%	100.00%	99.95%
AUDITORÍA SUPERIOR DEL ESTADO DE NAYARIT	Poderes y Autónomos	100.00%	100.00%	-
COMISIÓN DE DEFENSA DE LOS DERECHOS HUMANOS PARA EL ESTADO DE NAYARIT	Poderes y Autónomos	86.00%	86.00%	-
COMISIÓN ESTATAL DE ATENCIÓN INTEGRAL A VÍCTIMAS DEL ESTADO DE NAYARIT	Poderes y Autónomos	100.00%	100.00%	-
FISCALÍA GENERAL DEL ESTADO	Poderes y Autónomos	100.00%	100.00%	-
H. CONGRESO DEL ESTADO DE NAYARIT	Poderes y Autónomos	100.00%	100.00%	-
INSTITUTO DE TRANSPARENCIA Y ACCESO A LA INFORMACIÓN PÚBLICA DEL ESTADO DE NAYARIT	Poderes y Autónomos	94.00%	94.00%	-
INSTITUTO ESTATAL ELECTORAL DE NAYARIT	Poderes y Autónomos	100.00%	100.00%	-
PODER JUDICIAL DEL ESTADO DE NAYARIT	Poderes y Autónomos	100.00%	100.00%	-
TRIBUNAL DE JUSTICIA ADMINISTRATIVA	Poderes y Autónomos	95.56%	95.56%	-
TRIBUNAL ESTATAL ELECTORAL	Poderes y Autónomos	100.00%	100.00%	-
UNIVERSIDAD AUTÓNOMA DE NAYARIT	Poderes y Autónomos	93.33%	93.33%	-
BENEFICENCIA PÚBLICA DEL ESTADO DE NAYARIT	Paraestatales	100.00%	100.00%	-
CENTRO DE CONCILIACIÓN LABORAL DEL ESTADO DE NAYARIT	Paraestatales	88.22%	88.22%	-
CENTRO DE DESARROLLO ECONÓMICO EDUCATIVO DE LA MESA DE EL NAYAR	Paraestatales	64.67%	64.67%	-
CENTRO DE JUSTICIA FAMILIAR	Paraestatales	100.00%	100.00%	-
COLEGIO DE BACHILLERES DEL ESTADO DE NAYARIT	Paraestatales	100.00%	100.00%	-
COLEGIO DE EDUCACIÓN PROFESIONAL TÉCNICA DEL ESTADO DE NAYARIT	Paraestatales	93.33%	93.33%	-
COLEGIO DE ESTUDIOS CIENTÍFICOS Y TECNOLÓGICOS DEL ESTADO DE NAYARIT	Paraestatales	100.00%	100.00%	-
COMISIÓN ESTATAL DE AGUA POTABLE Y ALCANTARILLADO	Paraestatales	97.08%	97.08%	-
COMISIÓN ESTATAL DE CONCILIACIÓN Y ARBITRAJE MÉDICO PARA EL ESTADO DE NAYARIT	Paraestatales	100.00%	100.00%	-
COMISIÓN FORESTAL DE NAYARIT	Paraestatales	98.44%	98.44%	-
COMITÉ ADMINISTRADOR DE LA FERIA NACIONAL TEPIC	Paraestatales	90.00%	90.00%	-
COMITÉ ESTATAL DE SANIDAD ACUÍCOLA DEL ESTADO DE NAYARIT	Paraestatales	96.00%	96.00%	-
COMITÉ ESTATAL PARA EL FOMENTO Y PROTECCIÓN PECUARIA DE NAYARIT, S.C.	Paraestatales	100.00%	100.00%	-
CONSEJO DE CIENCIA Y TECNOLOGÍA DEL ESTADO DE NAYARIT	Paraestatales	42.42%	42.42%	-
CONSEJO ESTATAL CONTRA LAS ADICCIONES	Paraestatales	99.11%	99.11%	-
CONSEJO ESTATAL PARA LA CULTURA Y LAS ARTES DE NAYARIT	Paraestatales	89.22%	89.22%	-
CONSEJO NAYARITA DEL CAFÉ	Paraestatales	100.00%	100.00%	-
DIRECCIÓN GENERAL DEL FONDO DE PENSIONES	Paraestatales	65.67%	65.67%	-
ESCUELA NORMAL SUPERIOR DE NAYARIT	Paraestatales	100.00%	100.00%	-

NOMBRE DEL ENTE PÚBLICO	CLASIFICACIÓN DEL ENTE EN SEVAC	RESULTADO GLOBAL	D. TRANSPARENCIA	E. CUENTA PÚBLICA
FIDEICOMISO BAHÍA DE BANDERAS	Paraestatales	49.33%	49.33%	-
FIDEICOMISO DE APOYO ECONÓMICO PARA ATLETAS DE ALTO RENDIMIENTO	Paraestatales	100.00%	100.00%	-
FIDEICOMISO DE PROMOCIÓN TURÍSTICA DEL ESTADO DE NAYARIT	Paraestatales	94.67%	94.67%	-
FIDEICOMISO DEL FONDO MIXTO PARA LA CIENCIA Y LA TECNOLOGÍA DEL ESTADO DE NAYARIT	Paraestatales	100.00%	100.00%	-
FIDEICOMISO EDUCATIVO A FAVOR DE LOS 3 PRIMEROS NIÑOS O NIÑAS QUE NAZCAN VIVOS Y VIABLES AL INICIO DEL AÑO 2000	Paraestatales	100.00%	100.00%	-
FIDEICOMISO IRREVOCABLE DE INVERSIÓN Y ADMINISTRACIÓN PARA EL PROGRAMA ESPECIAL DE FINANCIAMIENTO A LA VIVIENDA PARA EL MAGISTERIO EN EL ESTADO DE NAYARIT	Paraestatales	100.00%	100.00%	-
FONDO DE FOMENTO AGROPECUARIO DEL ESTADO DE NAYARIT	Paraestatales	99.22%	99.22%	-
FONDO DE FOMENTO INDUSTRIAL DEL ESTADO DE NAYARIT	Paraestatales	98.00%	98.00%	-
FONDO DE GARANTÍA Y RECONVERSIÓN PRODUCTIVA RURAL DEL ESTADO DE NAYARIT	Paraestatales	63.11%	63.11%	-
FONDO DE INVERSIÓN Y REINVERSIÓN PARA LA CREACIÓN Y APOYO DE EMPRESAS SOCIALES DEL ESTADO DE NAYARIT	Paraestatales	79.56%	79.56%	-
FONDO DE SEGURIDAD PÚBLICA DEL ESTADO DE NAYARIT	Paraestatales	100.00%	100.00%	-
INSTITUTO DE ADQUISICIONES, ARRENDAMIENTOS Y PRESTACIÓN DE SERVICIOS DEL ESTADO DE NAYARIT	Paraestatales	98.22%	98.22%	-
INSTITUTO DE CAPACITACIÓN PARA EL TRABAJO DEL ESTADO DE NAYARIT	Paraestatales	100.00%	100.00%	-
INSTITUTO DE JUSTICIA LABORAL BUROCRÁTICA DEL ESTADO DE NAYARIT	Paraestatales	100.00%	100.00%	-
INSTITUTO DE PLANEACIÓN DEL ESTADO DE NAYARIT (IPLANAY)	Paraestatales	100.00%	100.00%	-
INSTITUTO ESTATAL DE EDUCACIÓN NORMAL DE NAYARIT	Paraestatales	99.00%	99.00%	-
INSTITUTO MARAKAME	Paraestatales	100.00%	100.00%	-
INSTITUTO NAYARITA DE CULTURA FÍSICA Y DEPORTE	Paraestatales	100.00%	100.00%	-
INSTITUTO NAYARITA DE EDUCACIÓN PARA ADULTOS	Paraestatales	100.00%	100.00%	-
INSTITUTO NAYARITA DE LA JUVENTUD	Paraestatales	100.00%	100.00%	-
INSTITUTO NAYARITA PARA LA INFRAESTRUCTURA FÍSICA EDUCATIVA	Paraestatales	100.00%	100.00%	-
INSTITUTO PARA LA MUJER NAYARITA	Paraestatales	100.00%	100.00%	-
INSTITUTO PROMOTOR DE LA VIVIENDA DE NAYARIT	Paraestatales	94.56%	94.56%	-
PATRONATO DEL TEATRO DEL PUEBLO	Paraestatales	100.00%	100.00%	-
PATRONATO PARA ADMINISTRAR EL IMPUESTO ESPECIAL DESTINADO A LA UNIVERSIDAD AUTÓNOMA DE NAYARIT	Paraestatales	72.63%	72.63%	-
PROGRAMA NACIONAL DE BECAS PARA ESTUDIOS SUPERIORES	Paraestatales	100.00%	100.00%	-
SECRETARÍA EJECUTIVA DEL SISTEMA LOCAL ANTICORRUPCIÓN	Paraestatales	98.22%	98.22%	-
SERVICIOS DE EDUCACIÓN PÚBLICA DEL ESTADO DE NAYARIT	Paraestatales	100.00%	100.00%	-
SERVICIOS DE SALUD DE NAYARIT	Paraestatales	78.67%	78.67%	-
SISTEMA DE RADIO Y TELEVISIÓN DE NAYARIT	Paraestatales	94.29%	94.29%	-
SISTEMA PARA EL DESARROLLO INTEGRAL DE LA FAMILIA	Paraestatales	100.00%	100.00%	-

NOMBRE DEL ENTE PÚBLICO	CLASIFICACIÓN DEL ENTE EN SEVAC	RESULTADO GLOBAL	D. TRANSPARENCIA	E. CUENTA PÚBLICA
UNIVERSIDAD PEDAGÓGICA NACIONAL	Paraestatales	100.00%	100.00%	-
UNIVERSIDAD POLITÉCNICA DEL ESTADO DE NAYARIT	Paraestatales	95.56%	95.56%	-
UNIVERSIDAD TECNOLÓGICA DE BAHÍA DE BANDERAS	Paraestatales	98.22%	98.22%	-
UNIVERSIDAD TECNOLÓGICA DE LA COSTA	Paraestatales	100.00%	100.00%	-
UNIVERSIDAD TECNOLÓGICA DE LA SIERRA	Paraestatales	96.44%	96.44%	-
UNIVERSIDAD TECNOLÓGICA DE MAZATÁN	Paraestatales	85.84%	85.84%	-
UNIVERSIDAD TECNOLÓGICA DE NAYARIT	Paraestatales	100.00%	100.00%	-
18-001 ACAPONETA	Municipios Mayores	89.97%	91.17%	89.17%
18-004 COMPOSTELA	Municipios Mayores	79.81%	54.17%	96.90%
18-006 IXTLÁN DEL RÍO	Municipios Mayores	96.72%	93.06%	99.17%
18-007 JALA	Municipios Mayores	92.17%	91.72%	92.47%
18-008 XALISCO	Municipios Mayores	87.05%	92.17%	83.65%
18-009 DEL NAYAR	Municipios Mayores	83.95%	83.94%	83.95%
18-010 ROSAMORADA	Municipios Mayores	65.87%	72.12%	61.71%
18-011 RUIZ	Municipios Mayores	86.15%	89.72%	83.77%
18-012 SAN BLAS	Municipios Mayores	78.55%	69.06%	84.88%
18-014 SANTA MARÍA DEL ORO	Municipios Mayores	81.17%	90.61%	74.87%
18-015 SANTIAGO IXCUINTLA	Municipios Mayores	85.53%	75.28%	92.37%
18-016 TECUALA	Municipios Mayores	81.44%	84.11%	79.66%
18-017 TEPIC	Municipios Mayores	94.24%	93.06%	95.02%
18-018 TUXPAN	Municipios Mayores	92.71%	84.72%	98.03%
18-020 BAHÍA DE BANDERAS	Municipios Mayores	100.00%	100.00%	100.00%
COMISION MUNICIPAL DE DERECHOS HUMANOS DE BAHÍA DE BANDERAS NAYARIT	Paramunicipales mayores	100.00%	100.00%	-
INSTITUTO MUNICIPAL DE PLANEACIÓN DE ACAPONETA, NAYARIT	Paramunicipales mayores	0.00%	0.00%	-
INSTITUTO MUNICIPAL DE PLANEACIÓN DE BAHÍA DE BANDERAS, NAYARIT	Paramunicipales mayores	100.00%	100.00%	-
INSTITUTO MUNICIPAL DE PLANEACIÓN DE COMPOSTELA, NAYARIT	Paramunicipales mayores	96.00%	96.00%	-
INSTITUTO MUNICIPAL DE PLANEACIÓN DE IXTLAN DEL RIO NAYARIT	Paramunicipales mayores	0.00%	0.00%	-
INSTITUTO MUNICIPAL DE PLANEACIÓN DE JALA, NAYARIT	Paramunicipales mayores	96.00%	96.00%	-
INSTITUTO MUNICIPAL DE PLANEACIÓN DE ROSAMORADA, NAYARIT	Paramunicipales mayores	100.00%	100.00%	-
INSTITUTO MUNICIPAL DE PLANEACIÓN DE RUIZ, NAYARIT	Paramunicipales mayores	0.00%	0.00%	-
INSTITUTO MUNICIPAL DE PLANEACIÓN DE SAN BLAS, NAYARIT	Paramunicipales mayores	0.00%	0.00%	-



RESULTADOS DEL TERCER PERIODO 2023  
NAYARIT

NOMBRE DEL ENTE PÚBLICO	CLASIFICACIÓN DEL ENTE EN SEVAC	RESULTADO GLOBAL	D. TRANSPARENCIA	E. CUENTA PÚBLICA
INSTITUTO MUNICIPAL DE PLANEACIÓN DE SANTA MARIA DEL ORO, NAYARIT	Paramunicipales mayores	93.56%	93.56%	-
INSTITUTO MUNICIPAL DE PLANEACIÓN DE SANTIAGO IXCUINTLA, NAYARIT	Paramunicipales mayores	0.00%	0.00%	-
INSTITUTO MUNICIPAL DE PLANEACIÓN DE TECUALA, NAYARIT	Paramunicipales mayores	90.00%	90.00%	-
INSTITUTO MUNICIPAL DE PLANEACIÓN DE TEPIC, NAYARIT	Paramunicipales mayores	98.00%	98.00%	-
INSTITUTO MUNICIPAL DE PLANEACIÓN DE TUXPAN, NAYARIT	Paramunicipales mayores	84.67%	84.67%	-
INSTITUTO MUNICIPAL DE PLANEACIÓN DE XALISCO, NAYARIT	Paramunicipales mayores	100.00%	100.00%	-
INSTITUTO MUNICIPAL DE PLANEACIÓN DEL NAYAR, NAYARIT	Paramunicipales mayores	100.00%	100.00%	-
ORGANISMO OPERADOR DE AGUA POTABLE, ALCANTARILLADO Y SANEAMIENTO DEL MUNICIPIO DE EL NAYAR, NAYARIT	Paramunicipales mayores	90.00%	90.00%	-
ORGANISMO OPERADOR DE AGUA POTABLE, ALCANTARILLADO Y SANEAMIENTO DEL MUNICIPIO DE RUIZ, NAYARIT	Paramunicipales mayores	90.00%	90.00%	-
ORGANISMO OPERADOR DE AGUA POTABLE, ALCANTARILLADO Y SANEAMIENTO DEL MUNICIPIO DE SAN BLAS, NAYARIT	Paramunicipales mayores	97.33%	97.33%	-
ORGANISMO OPERADOR DE AGUA POTABLE, ALCANTARILLADO Y SANEAMIENTO DEL MUNICIPIO DE SANTA MARIA DEL ORO, NAYARIT	Paramunicipales mayores	90.00%	90.00%	-
ORGANISMO OPERADOR DE AGUA POTABLE, ALCANTARILLADO Y SANEAMIENTO DEL MUNICIPIO DE TUXPAN, NAYARIT	Paramunicipales mayores	90.00%	90.00%	-
ORGANISMO OPERADOR DEL AGUA POTABLE Y ALCANTARILLADO DEL MUNICIPIO DE SANTIAGO IXCUINTLA, NAYARIT	Paramunicipales mayores	100.00%	100.00%	-
ORGANISMO OPERADOR MUNICIPAL DE AGUA POTABLE ALCANTARILLADO Y SANEAMIENTO DE XALISCO NAYARIT	Paramunicipales mayores	100.00%	100.00%	-
ORGANISMO OPERADOR MUNICIPAL DE AGUA POTABLE Y ALCANTARILLADO DE ACAPONETA, NAYARIT	Paramunicipales mayores	97.33%	97.33%	-
ORGANISMO OPERADOR MUNICIPAL DE AGUA POTABLE Y ALCANTARILLADO Y SANEAMIENTO DE TECUALA NAYARIT	Paramunicipales mayores	88.00%	88.00%	-
ORGANISMO OPERADOR MUNICIPAL DE AGUA POTABLE, ALCANTARILLADO Y SANEAMIENTO DE BAHIA DE BANDERAS, NAYARIT	Paramunicipales mayores	100.00%	100.00%	-
ORGANISMO OPERADOR MUNICIPAL DE AGUA POTABLE, ALCANTARILLADO Y SANEAMIENTO DE COMPOSTELA, NAYARIT	Paramunicipales mayores	88.44%	88.44%	-
ORGANISMO OPERADOR MUNICIPAL DE AGUA POTABLE, ALCANTARILLADO Y SANEAMIENTO DE IXTLAN DEL RIO NAYARIT	Paramunicipales mayores	90.00%	90.00%	-
ORGANISMO OPERADOR MUNICIPAL DE AGUA POTABLE, ALCANTARILLADO Y SANEAMIENTO DE ROSAMORADA, NAYARIT	Paramunicipales mayores	43.11%	43.11%	-
SISTEMA DE AGUA POTABLE, ALCANTARILLADO DE JALA, NAYARIT	Paramunicipales mayores	67.67%	67.67%	-
SISTEMA INTEGRAL DE AGUA POTABLE Y ALCANTARILLADO DE TEPIC	Paramunicipales mayores	100.00%	100.00%	-
SISTEMA MUNICIPAL DE DESARROLLO INTEGRAL DE LA FAMILIA ACAPONETA NAYARIT	Paramunicipales mayores	96.19%	96.19%	-
SISTEMA MUNICIPAL DE DESARROLLO INTEGRAL DE LA FAMILIA DE SAN BLAS NAYARIT	Paramunicipales mayores	100.00%	100.00%	-
SISTEMA MUNICIPAL DE DESARROLLO INTEGRAL DE LA FAMILIA JALA NAYARIT	Paramunicipales mayores	100.00%	100.00%	-
SISTEMA MUNICIPAL PARA EL DESARROLLO INTEGRAL DE LA FAMILIA BAHÍA DE BANDERAS NAYARIT	Paramunicipales mayores	100.00%	100.00%	-
SISTEMA MUNICIPAL PARA EL DESARROLLO INTEGRAL DE LA FAMILIA DE COMPOSTELA	Paramunicipales mayores	72.78%	72.78%	-
SISTEMA MUNICIPAL PARA EL DESARROLLO INTEGRAL DE LA FAMILIA DE EL NAYAR	Paramunicipales mayores	76.11%	76.11%	-
SISTEMA MUNICIPAL PARA EL DESARROLLO INTEGRAL DE LA FAMILIA DE IXTLAN DEL RIO	Paramunicipales mayores	100.00%	100.00%	-
SISTEMA MUNICIPAL PARA EL DESARROLLO INTEGRAL DE LA FAMILIA DE SANTIAGO IXCUINTLA	Paramunicipales mayores	80.00%	80.00%	-
SISTEMA MUNICIPAL PARA EL DESARROLLO INTEGRAL DE LA FAMILIA DE TECUALA NAYARIT	Paramunicipales mayores	100.00%	100.00%	-

NOMBRE DEL ENTE PÚBLICO	CLASIFICACIÓN DEL ENTE EN SEVAC	RESULTADO GLOBAL	D. TRANSPARENCIA	E. CUENTA PÚBLICA
SISTEMA MUNICIPAL PARA EL DESARROLLO INTEGRAL DE LA FAMILIA DE TEPIC	Paramunicipales mayores	96.89%	96.89%	-
SISTEMA MUNICIPAL PARA EL DESARROLLO INTEGRAL DE LA FAMILIA RUIZ NAYARIT	Paramunicipales mayores	95.00%	95.00%	-
SISTEMA MUNICIPAL PARA EL DESARROLLO INTEGRAL DE LA FAMILIA SANTA MARIA DEL ORO NAYARIT	Paramunicipales mayores	90.00%	90.00%	-
SISTEMA MUNICIPAL PARA EL DESARROLLO INTEGRAL DE LA FAMILIA TUXPAN NAYARIT	Paramunicipales mayores	90.00%	90.00%	-
SISTEMA MUNICIPAL PARA EL DESARROLLO INTEGRAL DE LA FAMILIA XALISCO NAYARIT	Paramunicipales mayores	98.00%	98.00%	-
SISTEMA MUNICIPAL PARA EL DESARROLLO INTEGRAL DE LA FAMILIA DE ROSAMORADA NAYARIT	Paramunicipales mayores	83.33%	83.33%	-
18-002 AHUACATLÁN	Municipios Menores	87.15%	76.33%	94.36%
18-003 AMATLÁN DE CAÑAS	Municipios Menores	84.31%	60.78%	100.00%
18-005 HUAJICORI	Municipios Menores	94.89%	87.22%	100.00%
18-013 SAN PEDRO LAGUNILLAS	Municipios Menores	92.60%	84.50%	98.00%
18-019 LA YESCA	Municipios Menores	0.00%	0.00%	0.00%
INSTITUTO MUNICIPAL DE PLANEACIÓN DE AHUACATLAN, NAYARIT	Paramunicipales menores	100.00%	100.00%	-
INSTITUTO MUNICIPAL DE PLANEACIÓN DE AMATLAN DE CAÑAS, NAYARIT	Paramunicipales menores	100.00%	100.00%	-
INSTITUTO MUNICIPAL DE PLANEACIÓN DE HUAJICORI, NAYARIT	Paramunicipales menores	100.00%	100.00%	-
INSTITUTO MUNICIPAL DE PLANEACIÓN DE LA YESCA, NAYARIT	Paramunicipales menores	100.00%	100.00%	-
INSTITUTO MUNICIPAL DE PLANEACIÓN DE SAN PEDRO LAGUNILLAS, NAYARIT	Paramunicipales menores	100.00%	100.00%	-
ORGANISMO OPERADOR DE AGUA POTABLE, ALCANTARILLADO Y SANEAMIENTO DEL MUNICIPIO DE SAN PEDRO, NAYARIT	Paramunicipales menores	30.00%	30.00%	-
ORGANISMO OPERADOR MUNICIPAL DE AGUA POTABLE Y ALCANTARILLADO DE AHUACATLAN, NAYARIT	Paramunicipales menores	56.00%	56.00%	-
ORGANISMO OPERADOR MUNICIPAL DE AGUA POTABLE Y ALCANTARILLADO DE HUAJICORI NAYARIT	Paramunicipales menores	100.00%	100.00%	-
ORGANISMO OPERADOR MUNICIPAL DE AGUA POTABLE Y ALCANTARILLADO DE LA YESCA, NAYARIT	Paramunicipales menores	100.00%	100.00%	-
ORGANISMO OPERADOR MUNICIPAL DE AGUA POTABLE, ALCANTARILLADO Y SANEAMIENTO DE AMATLAN DE CAÑAS, NAYARIT	Paramunicipales menores	100.00%	100.00%	-
SISTEMA MUNICIPAL DE DESARROLLO INTEGRAL DE LA FAMILIA DE AHUACATLAN NAYARIT	Paramunicipales menores	100.00%	100.00%	-
SISTEMA MUNICIPAL DE DESARROLLO INTEGRAL DE LA FAMILIA DE HUAJICORI NAYARIT	Paramunicipales menores	96.00%	96.00%	-
SISTEMA MUNICIPAL PARA EL DESARROLLO INTEGRAL DE LA FAMILIA AMATLAN DE CAÑAS NAYARIT	Paramunicipales menores	92.00%	92.00%	-
SISTEMA MUNICIPAL PARA EL DESARROLLO INTEGRAL DE LA FAMILIA DE LA YESCA NAYARIT	Paramunicipales menores	100.00%	100.00%	-
SISTEMA MUNICIPAL PARA EL DESARROLLO INTEGRAL DE LA FAMILIA DE SAN PEDRO LAGUNILLAS	Paramunicipales menores	56.00%	56.00%	-

NOMBRE DEL ENTE PÚBLICO	CLASIFICACIÓN DEL ENTE EN SEVAC	RESULTADO GLOBAL	D. TRANSPARENCIA	E. CUENTA PÚBLICA
GOBIERNO DEL ESTADO DE NUEVO LEÓN	Poder Ejecutivo Estatal	100.00%	100.00%	100.00%
AUDITORÍA SUPERIOR DEL ESTADO DE NUEVO LEÓN	Poderes y Autónomos	100.00%	100.00%	-
COMISIÓN ESTATAL DE LOS DERECHOS HUMANOS DE NUEVO LEÓN	Poderes y Autónomos	100.00%	100.00%	-
FISCALÍA GENERAL DE JUSTICIA DEL ESTADO DE NUEVO LEÓN	Poderes y Autónomos	100.00%	100.00%	-
INSTITUTO ESTATAL DE TRANSPARENCIA, ACCESO A LA INFORMACIÓN Y PROTECCIÓN DE DATOS PERSONALES	Poderes y Autónomos	100.00%	100.00%	-
INSTITUTO ESTATAL ELECTORAL Y DE PARTICIPACIÓN CIUDADANA	Poderes y Autónomos	100.00%	100.00%	-
PODER JUDICIAL DEL ESTADO DE NUEVO LEÓN	Poderes y Autónomos	100.00%	100.00%	-
PODER LEGISLATIVO DEL ESTADO DE NUEVO LEÓN	Poderes y Autónomos	100.00%	100.00%	-
TRIBUNAL ELECTORAL DEL ESTADO DE NUEVO LEÓN	Poderes y Autónomos	100.00%	100.00%	-
CENTRO DE CONCILIACIÓN LABORAL DEL ESTADO DE NUEVO LEÓN	Paraestatales	100.00%	100.00%	-
COLEGIO DE BACHILLERES MILITARIZADO GENERAL MARIANO ESCOBEDO DEL ESTADO DE NUEVO LEÓN	Paraestatales	100.00%	100.00%	-
COLEGIO DE EDUCACIÓN PROFESIONAL TÉCNICA DEL ESTADO DE NUEVO LEÓN (CONALEP)	Paraestatales	100.00%	100.00%	-
COLEGIO DE ESTUDIOS CIENTÍFICOS Y TECNOLÓGICOS DEL ESTADO DE NUEVO LEÓN (CECYTENL)	Paraestatales	100.00%	100.00%	-
CONSEJO ESTATAL DEL TRANSPORTE Y VIALIDAD	Paraestatales	100.00%	100.00%	-
CONSEJO ESTATAL PARA LA PROMOCIÓN DE VALORES Y CULTURA DE LA LEGALIDAD DE NUEVO LEÓN	Paraestatales	100.00%	100.00%	-
CONSEJO PARA LA CULTURA Y LAS ARTES DE NUEVO LEÓN (CONARTE)	Paraestatales	100.00%	100.00%	-
CORPORACIÓN PARA EL DESARROLLO AGROPECUARIO DE NUEVO LEÓN	Paraestatales	0.00%	0.00%	-
CORPORACIÓN PARA EL DESARROLLO DE LA ZONA FRONTERIZA DE NUEVO LEÓN (CODEFRONT)	Paraestatales	100.00%	100.00%	-
CORPORACIÓN PARA EL DESARROLLO TURÍSTICO DE NUEVO LEÓN	Paraestatales	100.00%	100.00%	-
FIDEICOMISO DE PROYECTOS ESTRATÉGICOS	Paraestatales	100.00%	100.00%	-
FIDEICOMISO DEL SUR DEL ESTADO DE NUEVO LEÓN (FIDESUR)	Paraestatales	100.00%	100.00%	-
FIDEICOMISO FESTIVAL INTERNACIONAL DE SANTA LUCÍA	Paraestatales	100.00%	100.00%	-
FIDEICOMISO FONDO DE APOYO PARA LA CREACIÓN Y CONSOLIDACIÓN DEL EMPLEO PRODUCTIVO EN EL ESTADO DE NUEVO LEÓN (FOCRECE)	Paraestatales	100.00%	100.00%	-
FIDEICOMISO FONDO EDITORIAL DE NUEVO LEÓN 2105	Paraestatales	100.00%	100.00%	-
FIDEICOMISO FONDO PARA LA VIVIENDA DE LOS TRABAJADORES DE LA EDUCACIÓN (FOVILEON - BUROCRATAS)	Paraestatales	100.00%	100.00%	-
FIDEICOMISO FONDO PARA LA VIVIENDA DE LOS TRABAJADORES DE LA EDUCACIÓN (FOVILEON - EDUCACION)	Paraestatales	100.00%	100.00%	-
FIDEICOMISO PARA EL DESARROLLO DE LA ZONA CITRÍCOLA (FIDECITRUS)	Paraestatales	100.00%	100.00%	-
FIDEICOMISO PARA LA REORDENACIÓN COMERCIAL (FIRECOM)	Paraestatales	85.56%	85.56%	-
FIDEICOMISO PÚBLICO DE ADMINISTRACIÓN Y TRANSLATIVO DE DOMINIO CIUDAD SOLIDARIDAD	Paraestatales	100.00%	100.00%	-
FIDEICOMISO TURISMO NUEVO LEON 776 (FITUR)	Paraestatales	100.00%	100.00%	-
FIDEICOMISO VIDA SILVESTRE	Paraestatales	100.00%	100.00%	-

NOMBRE DEL ENTE PÚBLICO	CLASIFICACIÓN DEL ENTE EN SEVAC	RESULTADO GLOBAL	D. TRANSPARENCIA	E. CUENTA PÚBLICA
FIDEICOMISO ZARAGOZA	Paraestatales	100.00%	100.00%	-
FOMENTO METROPOLITANO DE MONTERREY (FOMERREY)	Paraestatales	100.00%	100.00%	-
INSTITUTO CONSTRUCTOR DE INFRAESTRUCTURA FÍSICA EDUCATIVA Y DEPORTIVA DE NUEVO LEÓN	Paraestatales	100.00%	100.00%	-
INSTITUTO DE CAPACITACIÓN Y EDUCACIÓN PARA EL TRABAJO, A.C.	Paraestatales	100.00%	100.00%	-
INSTITUTO DE CONTROL VEHICULAR	Paraestatales	100.00%	100.00%	-
INSTITUTO DE DEFENSORÍA PÚBLICA DE NUEVO LEÓN, I.A.S.	Paraestatales	100.00%	100.00%	-
INSTITUTO DE INNOVACIÓN Y TRANSFERENCIA DE TECNOLOGÍA DE NUEVO LEÓN	Paraestatales	100.00%	100.00%	-
INSTITUTO DE INVESTIGACIÓN, INNOVACIÓN Y ESTUDIOS DE POSGRADO PARA LA EDUCACIÓN DEL ESTADO DE NUEVO LEÓN	Paraestatales	100.00%	100.00%	-
INSTITUTO DE LA VIVIENDA DE NUEVO LEÓN	Paraestatales	100.00%	100.00%	-
INSTITUTO DE MOVILIDAD Y ACCESIBILIDAD DE NUEVO LEÓN	Paraestatales	100.00%	100.00%	-
INSTITUTO DE SEGURIDAD Y SERVICIOS SOCIALES DE LOS TRABAJADORES DEL ESTADO DE NUEVO LEÓN (ISSSTELEON)	Paraestatales	100.00%	100.00%	-
INSTITUTO ESTATAL DE CULTURA FÍSICA Y DEPORTE (INDE)	Paraestatales	100.00%	100.00%	-
INSTITUTO ESTATAL DE LA JUVENTUD	Paraestatales	100.00%	100.00%	-
INSTITUTO ESTATAL DE LAS MUJERES	Paraestatales	100.00%	100.00%	-
INSTITUTO ESTATAL DE LAS PERSONAS ADULTAS MAYORES	Paraestatales	100.00%	100.00%	-
INSTITUTO ESTATAL DE SEGURIDAD PÚBLICA (IESP)	Paraestatales	100.00%	100.00%	-
INSTITUTO REGISTRAL Y CATASTRAL DEL ESTADO DE NUEVO LEÓN	Paraestatales	100.00%	100.00%	-
LA UNIVERSIDAD TECNOLÓGICA BILINGÜE FRANCO MEXICANA DE NUEVO LEÓN	Paraestatales	100.00%	100.00%	-
MUSEO DE HISTORIA MEXICANA	Paraestatales	100.00%	100.00%	-
OPERADORA DE SERVICIOS TURÍSTICOS DE NUEVO LEÓN (OSETUR)	Paraestatales	100.00%	100.00%	-
PARQUE FUNDIDORA, O.P.D.	Paraestatales	100.00%	100.00%	-
PARQUES Y VIDA SILVESTRE DE NUEVO LEÓN	Paraestatales	100.00%	100.00%	-
PROMOTORA DE DESARROLLO RURAL DE NUEVO LEÓN (PRODERLEON)	Paraestatales	100.00%	100.00%	-
RED ESTATAL DE AUTOPISTAS DE NUEVO LEÓN (REA)	Paraestatales	100.00%	100.00%	-
SECRETARÍA EJECUTIVA DEL SISTEMA ESTATAL ANTICORRUPCIÓN DE NUEVO LEÓN	Paraestatales	100.00%	100.00%	-
SERVICIOS DE AGUA Y DRENAJE DE MONTERREY, I.P.D.	Paraestatales	100.00%	100.00%	-
SERVICIOS DE SALUD DE NUEVO LEÓN	Paraestatales	100.00%	100.00%	-
SISTEMA DE CAMINOS DE NUEVO LEÓN	Paraestatales	100.00%	100.00%	-
SISTEMA DE RADIO Y TELEVISIÓN DE NUEVO LEÓN	Paraestatales	100.00%	100.00%	-
SISTEMA DE TRANSPORTE COLECTIVO (METRORREY)	Paraestatales	93.33%	93.33%	-
SISTEMA INTEGRAL DEL TRANSITO METROPOLITNO (SINTRAM)	Paraestatales	100.00%	100.00%	-





RESULTADOS DEL TERCER PERIODO 2023  
NUEVO LEÓN

NOMBRE DEL ENTE PÚBLICO	CLASIFICACIÓN DEL ENTE EN SEVAC	RESULTADO GLOBAL	D. TRANSPARENCIA	E. CUENTA PÚBLICA
SISTEMA INTEGRAL PARA EL MANEJO ECOLÓGICO Y PROCESAMIENTO DE DESECHOS (SIMEPRODE)	Paraestatales	100.00%	100.00%	-
SISTEMA PARA EL DESARROLLO INTEGRAL DE LA FAMILIA DEL ESTADO DE NUEVO LEÓN (DIF)	Paraestatales	100.00%	100.00%	-
UNIDAD DE INTEGRACIÓN EDUCATIVA DE NUEVO LEÓN	Paraestatales	100.00%	100.00%	-
UNIVERSIDAD AUTÓNOMA DE NUEVO LEÓN	Paraestatales	100.00%	100.00%	-
UNIVERSIDAD DE CIENCIAS DE LA SEGURIDAD DE NUEVO LEÓN	Paraestatales	100.00%	100.00%	-
UNIVERSIDAD POLITÉCNICA APODACA	Paraestatales	100.00%	100.00%	-
UNIVERSIDAD POLITÉCNICA DE GARCÍA	Paraestatales	100.00%	100.00%	-
UNIVERSIDAD TECNOLÓGICA CADEREYTA	Paraestatales	100.00%	100.00%	-
UNIVERSIDAD TECNOLÓGICA GRAL. MARIANO ESCOBEDO	Paraestatales	100.00%	100.00%	-
UNIVERSIDAD TECNOLÓGICA LINARES	Paraestatales	100.00%	100.00%	-
UNIVERSIDAD TECNOLÓGICA SANTA CATARINA	Paraestatales	100.00%	100.00%	-
19-001 ABASOLO	Municipios Mayores	86.67%	79.26%	91.61%
19-004 ALLENDE	Municipios Mayores	98.22%	100.00%	97.03%
19-005 ANÁHUAC	Municipios Mayores	97.00%	92.50%	100.00%
19-006 APODACA	Municipios Mayores	100.00%	100.00%	100.00%
19-009 CADEREYTA JIMÉNEZ	Municipios Mayores	78.01%	69.72%	83.53%
19-010 EL CARMEN	Municipios Mayores	0.00%	0.00%	0.00%
19-012 CIÉNEGA DE FLORES	Municipios Mayores	29.16%	6.94%	43.97%
19-013 CHINA	Municipios Mayores	25.22%	0.00%	42.03%
19-014 DOCTOR ARROYO	Municipios Mayores	0.00%	0.00%	0.00%
19-015 DOCTOR COSS	Municipios Mayores	0.00%	0.00%	0.00%
19-017 GALEANA	Municipios Mayores	55.77%	93.33%	30.72%
19-018 GARCÍA	Municipios Mayores	100.00%	100.00%	100.00%
19-019 SAN PEDRO GARZA GARCÍA	Municipios Mayores	100.00%	100.00%	100.00%
19-020 GENERAL BRAVO	Municipios Mayores	89.45%	83.53%	93.40%
19-021 GENERAL ESCOBEDO	Municipios Mayores	100.00%	100.00%	100.00%
19-022 GENERAL TERÁN	Municipios Mayores	79.43%	88.94%	73.09%
19-023 GENERAL TREVIÑO	Municipios Mayores	64.55%	76.94%	56.28%
19-025 GENERAL ZUAZUA	Municipios Mayores	0.00%	0.00%	0.00%
19-026 GUADALUPE	Municipios Mayores	94.65%	92.78%	95.90%
19-031 JUÁREZ	Municipios Mayores	100.00%	100.00%	100.00%



RESULTADOS DEL TERCER PERIODO 2023  
NUEVO LEÓN

NOMBRE DEL ENTE PÚBLICO	CLASIFICACIÓN DEL ENTE EN SEVAC	RESULTADO GLOBAL	D. TRANSPARENCIA	E. CUENTA PÚBLICA
19-033 LINARES	Municipios Mayores	98.22%	95.56%	100.00%
19-036 MIER Y NORIEGA	Municipios Mayores	70.45%	74.72%	67.60%
19-038 MONTEMORELOS	Municipios Mayores	89.80%	90.28%	89.48%
19-039 MONTERREY	Municipios Mayores	98.99%	100.00%	98.31%
19-041 PESQUERÍA	Municipios Mayores	97.22%	97.50%	97.03%
19-043 RAYONES	Municipios Mayores	98.22%	95.56%	100.00%
19-044 SABINAS HIDALGO	Municipios Mayores	98.38%	100.00%	97.30%
19-045 SALINAS VICTORIA	Municipios Mayores	89.45%	83.53%	93.40%
19-046 SAN NICOLÁS DE LOS GARZA	Municipios Mayores	100.00%	100.00%	100.00%
19-048 SANTA CATARINA	Municipios Mayores	100.00%	100.00%	100.00%
19-049 SANTIAGO	Municipios Mayores	100.00%	100.00%	100.00%
FIDEICOMISO DE MANTENIMIENTO MONTERREY "FIDEM"	Paramunicipales mayores	100.00%	100.00%	-
FIDEICOMISO DISTRITO TEC	Paramunicipales mayores	100.00%	100.00%	-
INSTITUTO DE CULTURA FÍSICA Y DEPORTE DE SAN NICOLÁS DE LOS GARZA	Paramunicipales mayores	100.00%	100.00%	-
INSTITUTO DE LA JUVENTUD REGIA	Paramunicipales mayores	100.00%	100.00%	-
INSTITUTO DE PLANEACIÓN Y DESARROLLO MUNICIPAL DE SAN NICOLÁS DE LOS GARZA	Paramunicipales mayores	100.00%	100.00%	-
INSTITUTO MUNICIPAL DE DESARROLLO POLICIAL	Paramunicipales mayores	100.00%	100.00%	-
INSTITUTO MUNICIPAL DE LA FAMILIA DE SAN PEDRO GARZA GARCÍA NUEVO	Paramunicipales mayores	100.00%	100.00%	-
INSTITUTO MUNICIPAL DE LA JUVENTUD DE SAN PEDRO GARZA GARCÍA	Paramunicipales mayores	100.00%	100.00%	-
INSTITUTO MUNICIPAL DE LAS MUJERES REGIAS	Paramunicipales mayores	100.00%	100.00%	-
INSTITUTO MUNICIPAL DE PLANEACION URBANA Y CONVIVENCIA DE MONTERREY	Paramunicipales mayores	100.00%	100.00%	-
INSTITUTO MUNICIPAL PARA EL DESARROLLO CULTURAL DE SAN NICOLÁS DE LOS GARZA	Paramunicipales mayores	100.00%	100.00%	-
PATRONATO DE MUSEOS DE SAN PEDRO	Paramunicipales mayores	100.00%	100.00%	-
SISTEMA PARA EL MANEJO DE LOS RESIDUOS SÓLIDOS DE CHINA Y GRAL. BRAVO	Paramunicipales mayores	0.00%	0.00%	-
19-002 AGUALEGUAS	Municipios Menores	0.00%	0.00%	0.00%
19-003 LOS ALDAMAS	Municipios Menores	0.00%	0.00%	0.00%
19-007 ARAMBERRI	Municipios Menores	86.95%	87.22%	86.77%
19-008 BUSTAMANTE	Municipios Menores	63.11%	12.78%	96.67%
19-011 CERRALVO	Municipios Menores	2.00%	5.00%	0.00%
19-016 DOCTOR GONZÁLEZ	Municipios Menores	94.89%	87.22%	100.00%
19-024 GENERAL ZARAGOZA	Municipios Menores	0.00%	0.00%	0.00%



RESULTADOS DEL TERCER PERIODO 2023  
NUEVO LEÓN

NOMBRE DEL ENTE PÚBLICO	CLASIFICACIÓN DEL ENTE EN SEVAC	RESULTADO GLOBAL	D. TRANSPARENCIA	E. CUENTA PÚBLICA
19-027 LOS HERRERAS	Municipios Menores	68.28%	40.56%	86.77%
19-028 HIGUERAS	Municipios Menores	73.65%	87.22%	64.60%
19-029 HUALAHUISES	Municipios Menores	0.00%	0.00%	0.00%
19-030 ITURBIDE	Municipios Menores	0.00%	0.00%	0.00%
19-032 LAMPAZOS DE NARANJO	Municipios Menores	79.12%	77.50%	80.20%
19-034 MARÍN	Municipios Menores	0.00%	0.00%	0.00%
19-035 MELCHOR OCAMPO	Municipios Menores	77.78%	79.44%	76.67%
19-037 MINA	Municipios Menores	0.00%	0.00%	0.00%
19-040 PARÁS	Municipios Menores	91.78%	79.44%	100.00%
19-042 LOS RAMONES	Municipios Menores	74.22%	40.56%	96.67%
19-047 HIDALGO	Municipios Menores	0.00%	0.00%	0.00%
19-050 VALLECILLO	Municipios Menores	0.00%	0.00%	0.00%
19-051 VILLALDAMA	Municipios Menores	0.00%	0.00%	0.00%

NOMBRE DEL ENTE PÚBLICO	CLASIFICACIÓN DEL ENTE EN SEVAC	RESULTADO GLOBAL	D. TRANSPARENCIA	E. CUENTA PÚBLICA
SECRETARÍA DE FINANZAS DEL ESTADO DE OAXACA	Poder Ejecutivo Estatal	95.00%	100.00%	91.67%
AUDITORÍA SUPERIOR DE FISCALIZACIÓN DEL ESTADO DE OAXACA	Poderes y Autónomos	100.00%	100.00%	-
COMISIÓN ESTATAL DE ARBITRAJE MEDICO DE OAXACA	Poderes y Autónomos	100.00%	100.00%	-
CONSEJO DE LA JUDICATURA DEL ESTADO DE OAXACA	Poderes y Autónomos	76.11%	76.11%	-
DEFENSORÍA DE LOS DERECHOS HUMANOS DEL PUEBLO DE OAXACA	Poderes y Autónomos	69.44%	69.44%	-
FISCALÍA ESPECIALIZADA EN MATERIA DE COMBATE A LA CORRUPCIÓN DEL ESTADO DE OAXACA	Poderes y Autónomos	100.00%	100.00%	-
FISCALÍA GENERAL DEL ESTADO DE OAXACA	Poderes y Autónomos	100.00%	100.00%	-
HONORABLE CONGRESO DEL ESTADO LIBRE Y SOBERANO DE OAXACA	Poderes y Autónomos	100.00%	100.00%	-
INSTITUTO ESTATAL ELECTORAL Y DE PARTICIPACIÓN CIUDADANA DE OAXACA	Poderes y Autónomos	100.00%	100.00%	-
ÓRGANO GARANTE DE ACCESO A LA INFORMACIÓN PÚBLICA, TRANSPARENCIA, PROTECCIÓN DE DATOS PERSONALES Y BUEN GOBIERNO DEL ESTADO DE OAXACA	Poderes y Autónomos	100.00%	100.00%	-
TRIBUNAL DE JUSTICIA ADMINISTRATIVA DEL ESTADO DE OAXACA	Poderes y Autónomos	62.78%	62.78%	-
TRIBUNAL ELECTORAL DEL ESTADO DE OAXACA	Poderes y Autónomos	69.44%	69.44%	-
TRIBUNAL SUPERIOR DE JUSTICIA DEL ESTADO DE OAXACA	Poderes y Autónomos	69.44%	69.44%	-
UNIVERSIDAD AUTÓNOMA BENITO JUÁREZ DE OAXACA	Poderes y Autónomos	74.44%	74.44%	-
UNIVERSIDAD AUTÓNOMA COMUNAL DE OAXACA	Poderes y Autónomos	100.00%	100.00%	-
CAMINOS BIENESTAR	Paraestatales	100.00%	100.00%	-
CASA DE LA CULTURA OAXAQUEÑA	Paraestatales	100.00%	100.00%	-
CENTRO DE CONCILIACIÓN LABORAL DEL ESTADO DE OAXACA	Paraestatales	79.44%	79.44%	-
CENTRO DE LAS ARTES DE SAN AGUSTÍN	Paraestatales	0.00%	0.00%	-
COLEGIO DE BACHILLERES DEL ESTADO DE OAXACA	Paraestatales	100.00%	100.00%	-
COLEGIO DE ESTUDIOS CIENTÍFICOS Y TECNOLÓGICOS DEL ESTADO DE OAXACA	Paraestatales	100.00%	100.00%	-
COLEGIO SUPERIOR PARA LA EDUCACIÓN INTEGRAL INTERCULTURAL DE OAXACA	Paraestatales	26.11%	26.11%	-
COMISIÓN ESTATAL DE BÚSQUEDA DE PERSONAS DESAPARECIDAS PARA EL ESTADO DE OAXACA	Paraestatales	0.00%	0.00%	-
COMISIÓN ESTATAL DEL AGUA PARA EL BIENESTAR	Paraestatales	95.00%	95.00%	-
COMISIÓN ESTATAL FORESTAL	Paraestatales	100.00%	100.00%	-
COMISIÓN ESTATAL PARA PLANEACIÓN DE LA EDUCACIÓN SUPERIOR	Paraestatales	0.00%	0.00%	-
COMISIÓN ESTATAL PARA PLANEACIÓN Y PROGRAMACIÓN DE LA EDUCACIÓN MEDIA SUPERIOR DEL ESTADO DE OAXACA	Paraestatales	100.00%	100.00%	-
COMISIÓN PARA LA REGULARIZACIÓN DE LA TENENCIA DE LA TIERRA URBANA DEL ESTADO DE OAXACA	Paraestatales	0.00%	0.00%	-
CONSEJO ESTATAL PARA LA PREVENCIÓN Y CONTROL DEL SIDA	Paraestatales	99.00%	99.00%	-
CONSEJO OAXAQUEÑO DE CIENCIA, TECNOLOGÍA E INNOVACIÓN	Paraestatales	100.00%	100.00%	-
COORDINACIÓN DE DELEGADOS DE PAZ SOCIAL	Paraestatales	100.00%	100.00%	-



RESULTADOS DEL TERCER PERIODO 2023  
OAXACA

NOMBRE DEL ENTE PÚBLICO	CLASIFICACIÓN DEL ENTE EN SEVAC	RESULTADO GLOBAL	D. TRANSPARENCIA	E. CUENTA PÚBLICA
COORDINACIÓN ESTATAL DE PROTECCIÓN CIVIL Y GESTIÓN DE RIESGOS	Paraestatales	0.00%	0.00%	-
CORPORACIÓN OAXAQUEÑA DE RADIO Y TELEVISIÓN	Paraestatales	79.44%	79.44%	-
DEFENSORÍA PÚBLICA DEL ESTADO DE OAXACA	Paraestatales	62.78%	62.78%	-
DIRECCIÓN GENERAL DE POBLACIÓN DE OAXACA	Paraestatales	73.33%	73.33%	-
DIRECCIÓN GENERAL DEL HANGAR OFICIAL DEL GOBIERNO DEL ESTADO	Paraestatales	100.00%	100.00%	-
FIDEICOMISO DE FOMENTO PARA EL ESTADO DE OAXACA	Paraestatales	69.44%	69.44%	-
FIDEICOMISO PARA EL DESARROLLO LOGÍSTICO DEL ESTADO DE OAXACA	Paraestatales	100.00%	100.00%	-
HOSPITAL DE LA NIÑEZ OAXAQUEÑA	Paraestatales	100.00%	100.00%	-
INSTITUTO DE ATENCIÓN INTEGRAL AL MIGRANTE OAXAQUEÑO	Paraestatales	100.00%	100.00%	-
INSTITUTO DE CAPACITACIÓN Y PRODUCTIVIDAD PARA EL TRABAJO DEL ESTADO DE OAXACA	Paraestatales	83.33%	83.33%	-
INSTITUTO DE ESTUDIOS DE BACHILLERATO DEL ESTADO DE OAXACA	Paraestatales	69.44%	69.44%	-
INSTITUTO DE LA FUNCIÓN REGISTRAL DEL ESTADO DE OAXACA	Paraestatales	0.00%	0.00%	-
INSTITUTO DE LA JUVENTUD DEL ESTADO DE OAXACA	Paraestatales	0.00%	0.00%	-
INSTITUTO DEL DEPORTE	Paraestatales	100.00%	100.00%	-
INSTITUTO DEL PATRIMONIO CULTURAL DEL ESTADO DE OAXACA	Paraestatales	84.13%	84.13%	-
INSTITUTO ESTATAL DE EDUCACIÓN PARA ADULTOS	Paraestatales	90.00%	90.00%	-
INSTITUTO ESTATAL DE EDUCACIÓN PÚBLICA DE OAXACA	Paraestatales	0.00%	0.00%	-
INSTITUTO OAXAQUEÑO CONSTRUCTOR DE INFRAESTRUCTURA EDUCATIVA	Paraestatales	100.00%	100.00%	-
INSTITUTO OAXAQUEÑO DEL EMPRENDEDOR Y DE LA COMPETITIVIDAD	Paraestatales	100.00%	100.00%	-
INSTITUTO PARA EL FOMENTO Y PROTECCIÓN DE LAS ARTESANÍAS	Paraestatales	98.40%	98.40%	-
INSTITUTO TECNOLÓGICO SUPERIOR DE SAN MIGUEL EL GRANDE	Paraestatales	77.44%	77.44%	-
INSTITUTO TECNOLÓGICO SUPERIOR DE TEPOSCOLULA	Paraestatales	0.00%	0.00%	-
MONTE DE PIEDAD DEL ESTADO DE OAXACA	Paraestatales	100.00%	100.00%	-
NOVAUNIVERSITAS	Paraestatales	79.44%	79.44%	-
OFICINA DE CONVENCIONES Y VISITANTES DE OAXACA	Paraestatales	0.00%	0.00%	-
OFICINA DE PENSIONES DEL ESTADO DE OAXACA	Paraestatales	100.00%	100.00%	-
ORGANISMO OPERADOR ENCARGADO DE LA GESTIÓN Y MANEJO INTEGRAL DE LOS RESIDUOS SÓLIDOS URBANOS Y DE MANEJO ESPECIAL DEL ESTADO DE OAXACA	Paraestatales	100.00%	100.00%	-
PROCURADURÍA DE PROTECCIÓN AL AMBIENTE DEL ESTADO DE OAXACA	Paraestatales	0.00%	0.00%	-
SECRETARÍA EJECUTIVA DEL SISTEMA ESTATAL DE COMBATE A LA CORRUPCIÓN	Paraestatales	0.00%	0.00%	-
SERVICIOS DE SALUD DEL ESTADO DE OAXACA	Paraestatales	100.00%	100.00%	-
SISTEMA DE TRANSPORTE COLECTIVO METROPOLITANO CITYBUS OAXACA	Paraestatales	0.00%	0.00%	-

NOMBRE DEL ENTE PÚBLICO	CLASIFICACIÓN DEL ENTE EN SEVAC	RESULTADO GLOBAL	D. TRANSPARENCIA	E. CUENTA PÚBLICA
SISTEMA OPERADOR DE LOS SERVICIOS DE AGUA POTABLE Y ALCANTARILLADO DE OAXACA	Paraestatales	86.11%	86.11%	-
SISTEMA PARA EL DESARROLLO INTEGRAL DE LA FAMILIA DEL ESTADO DE OAXACA	Paraestatales	86.11%	86.11%	-
TELEBACHILLERATO COMUNITARIO DEL ESTADO DE OAXACA	Paraestatales	0.00%	0.00%	-
UNIVERSIDAD DE CHALCATONGO	Paraestatales	79.44%	79.44%	-
UNIVERSIDAD DE LA CAÑADA	Paraestatales	64.44%	64.44%	-
UNIVERSIDAD DE LA COSTA	Paraestatales	100.00%	100.00%	-
UNIVERSIDAD DE LA SIERRA JUÁREZ	Paraestatales	100.00%	100.00%	-
UNIVERSIDAD DE LA SIERRA SUR	Paraestatales	100.00%	100.00%	-
UNIVERSIDAD DEL ISTMO	Paraestatales	86.11%	86.11%	-
UNIVERSIDAD DEL MAR	Paraestatales	100.00%	100.00%	-
UNIVERSIDAD DEL PAPALOAPAN	Paraestatales	100.00%	100.00%	-
UNIVERSIDAD POLITÉCNICA DE NOCHIXTLÁN ABRAHAM CASTELLANOS	Paraestatales	83.33%	83.33%	-
UNIVERSIDAD TECNOLÓGICA DE LA MIXTECA	Paraestatales	86.11%	86.11%	-
UNIVERSIDAD TECNOLÓGICA DE LA SIERRA SUR DE OAXACA	Paraestatales	83.33%	83.33%	-
UNIVERSIDAD TECNOLÓGICA DE LOS VALLES CENTRALES	Paraestatales	0.00%	0.00%	-
VIVIENDA BIENESTAR	Paraestatales	100.00%	100.00%	-
20-001 ABEJONES	Municipios Mayores	28.89%	72.22%	0.00%
20-002 ACATLÁN DE PÉREZ FIGUEROA	Municipios Mayores	99.35%	100.00%	98.92%
20-003 ASUNCIÓN CACALOTEPEC	Municipios Mayores	78.11%	90.28%	70.00%
20-004 ASUNCIÓN CUYOTEPEJI	Municipios Mayores	0.00%	0.00%	0.00%
20-005 ASUNCIÓN IXTALTEPEC	Municipios Mayores	87.36%	68.40%	100.00%
20-006 ASUNCIÓN NOCHIXTLÁN	Municipios Mayores	78.44%	91.11%	70.00%
20-007 ASUNCIÓN OCOTLÁN	Municipios Mayores	0.00%	0.00%	0.00%
20-008 ASUNCIÓN TLACOLULITA	Municipios Mayores	0.00%	0.00%	0.00%
20-009 AYOTZINTEPEC	Municipios Mayores	0.00%	0.00%	0.00%
20-010 EL BARRIO DE LA SOLEDAD	Municipios Mayores	75.97%	88.33%	67.73%
20-011 CALIHUALÁ	Municipios Mayores	0.00%	0.00%	0.00%
20-012 CANDELARIA LOXICHA	Municipios Mayores	98.22%	95.56%	100.00%
20-013 CIÉNEGA DE ZIMATLÁN	Municipios Mayores	100.00%	100.00%	100.00%
20-014 CIUDAD IXTEPEC	Municipios Mayores	97.47%	93.67%	100.00%
20-015 COATECAS ALTAS	Municipios Mayores	62.97%	65.95%	60.98%



RESULTADOS DEL TERCER PERIODO 2023  
OAXACA

NOMBRE DEL ENTE PÚBLICO	CLASIFICACIÓN DEL ENTE EN SEVAC	RESULTADO GLOBAL	D. TRANSPARENCIA	E. CUENTA PÚBLICA
20-016 COICOYÁN DE LAS FLORES	Municipios Mayores	0.00%	0.00%	0.00%
20-017 LA COMPAÑÍA	Municipios Mayores	100.00%	100.00%	100.00%
20-018 CONCEPCIÓN BUENAVISTA	Municipios Mayores	75.42%	94.37%	62.78%
20-019 CONCEPCIÓN PÁPALO	Municipios Mayores	43.42%	6.94%	67.73%
20-020 CONSTANCIA DEL ROSARIO	Municipios Mayores	69.20%	71.79%	67.48%
20-021 COSOLAPA	Municipios Mayores	50.20%	8.89%	77.74%
20-022 COSOLTEPEC	Municipios Mayores	98.01%	95.56%	99.64%
20-023 CUILÁPAM DE GUERRERO	Municipios Mayores	0.00%	0.00%	0.00%
20-024 CUYAMECALCO VILLA DE ZARAGOZA	Municipios Mayores	0.00%	0.00%	0.00%
20-025 CHAHUITES	Municipios Mayores	99.00%	97.50%	100.00%
20-026 CHALCATONGO DE HIDALGO	Municipios Mayores	96.24%	95.56%	96.70%
20-027 CHIQUIHUITLÁN DE BENITO JUÁREZ	Municipios Mayores	47.37%	4.44%	75.98%
20-028 HEROICA CIUDAD DE EJUTLA DE CRESPO	Municipios Mayores	96.19%	90.48%	100.00%
20-029 ELOXOCHITLÁN DE FLORES MAGÓN	Municipios Mayores	100.00%	100.00%	100.00%
20-030 EL ESPINAL	Municipios Mayores	80.10%	95.56%	69.80%
20-031 TAMAZULÁPAM DEL ESPÍRITU SANTO	Municipios Mayores	78.45%	97.22%	65.93%
20-032 FRESNILLO DE TRUJANO	Municipios Mayores	94.49%	90.28%	97.30%
20-033 GUADALUPE ETLA	Municipios Mayores	45.35%	0.00%	75.58%
20-034 GUADALUPE DE RAMÍREZ	Municipios Mayores	3.62%	9.05%	0.00%
20-035 GUELATAO DE JUÁREZ	Municipios Mayores	99.56%	98.89%	100.00%
20-036 GUEVEA DE HUMBOLDT	Municipios Mayores	0.00%	0.00%	0.00%
20-037 MESONES HIDALGO	Municipios Mayores	1.80%	0.00%	3.00%
20-038 VILLA HIDALGO	Municipios Mayores	95.44%	88.61%	100.00%
20-039 HEROICA CIUDAD DE HUAJUAPAN DE LEÓN	Municipios Mayores	99.53%	98.83%	100.00%
20-040 HUAUTEPEC	Municipios Mayores	100.00%	100.00%	100.00%
20-041 HUAUTLA DE JIMÉNEZ	Municipios Mayores	3.62%	9.05%	0.00%
20-042 IXTLÁN DE JUÁREZ	Municipios Mayores	100.00%	100.00%	100.00%
20-043 HEROICA CIUDAD DE JUCHITÁN DE ZARAGOZA	Municipios Mayores	0.00%	0.00%	0.00%
20-044 LOMA BONITA	Municipios Mayores	0.00%	0.00%	0.00%
20-045 MAGDALENA APASCO	Municipios Mayores	70.32%	89.72%	57.38%
20-046 MAGDALENA JALTEPEC	Municipios Mayores	100.00%	100.00%	100.00%



RESULTADOS DEL TERCER PERIODO 2023  
OAXACA

NOMBRE DEL ENTE PÚBLICO	CLASIFICACIÓN DEL ENTE EN SEVAC	RESULTADO GLOBAL	D. TRANSPARENCIA	E. CUENTA PÚBLICA
20-047 SANTA MAGDALENA JICOTLÁN	Municipios Mayores	100.00%	100.00%	100.00%
20-048 MAGDALENA MIXTEPEC	Municipios Mayores	24.55%	5.56%	37.22%
20-049 MAGDALENA OCOTLÁN	Municipios Mayores	0.00%	0.00%	0.00%
20-050 MAGDALENA PEÑASCO	Municipios Mayores	89.73%	95.56%	85.84%
20-051 MAGDALENA TEITIPAC	Municipios Mayores	77.14%	76.23%	77.74%
20-052 MAGDALENA TEQUISISTLÁN	Municipios Mayores	100.00%	100.00%	100.00%
20-053 MAGDALENA TLACOTEPEC	Municipios Mayores	98.22%	95.56%	100.00%
20-054 MAGDALENA ZAHUATLÁN	Municipios Mayores	47.30%	73.25%	30.00%
20-055 MARISCALA DE JUÁREZ	Municipios Mayores	94.06%	100.00%	90.10%
20-056 MÁRTIRES DE TACUBAYA	Municipios Mayores	0.00%	0.00%	0.00%
20-057 MATÍAS ROMERO AVENDAÑO	Municipios Mayores	2.00%	4.44%	0.38%
20-058 MAZATLÁN VILLA DE FLORES	Municipios Mayores	49.67%	0.00%	82.78%
20-059 MIAHUATLÁN DE PORFIRIO DÍAZ	Municipios Mayores	63.23%	94.29%	42.53%
20-060 MIXISTLÁN DE LA REFORMA	Municipios Mayores	67.07%	22.78%	96.60%
20-061 MONJAS	Municipios Mayores	0.00%	0.00%	0.00%
20-062 NATIVIDAD	Municipios Mayores	99.00%	97.50%	100.00%
20-063 NAZARENO ETLA	Municipios Mayores	91.41%	86.03%	95.00%
20-064 NEJAPA DE MADERO	Municipios Mayores	76.47%	94.29%	64.60%
20-065 IXPANTEPEC NIEVES	Municipios Mayores	100.00%	100.00%	100.00%
20-066 SANTIAGO NILTEPEC	Municipios Mayores	0.00%	0.00%	0.00%
20-067 OAXACA DE JUÁREZ	Municipios Mayores	86.92%	89.72%	85.05%
20-068 OCOTLÁN DE MORELOS	Municipios Mayores	93.52%	83.81%	100.00%
20-069 LA PE	Municipios Mayores	94.89%	87.22%	100.00%
20-070 PINOTEPA DE DON LUIS	Municipios Mayores	100.00%	100.00%	100.00%
20-071 PLUMA HIDALGO	Municipios Mayores	75.48%	97.22%	60.98%
20-072 SAN JOSÉ DEL PROGRESO	Municipios Mayores	40.94%	64.84%	25.00%
20-073 PUTLA VILLA DE GUERRERO	Municipios Mayores	98.22%	95.56%	100.00%
20-074 SANTA CATARINA QUIOQUITANI	Municipios Mayores	100.00%	100.00%	100.00%
20-075 REFORMA DE PINEDA	Municipios Mayores	0.00%	0.00%	0.00%
20-076 LA REFORMA	Municipios Mayores	84.70%	100.00%	74.50%
20-077 REYES ETLA	Municipios Mayores	93.43%	87.62%	97.30%



NOMBRE DEL ENTE PÚBLICO	CLASIFICACIÓN DEL ENTE EN SEVAC	RESULTADO GLOBAL	D. TRANSPARENCIA	E. CUENTA PÚBLICA
20-078 ROJAS DE CUAUHTÉMOC	Municipios Mayores	64.49%	100.00%	40.82%
20-079 SALINA CRUZ	Municipios Mayores	94.27%	85.67%	100.00%
20-080 SAN AGUSTÍN AMATENGO	Municipios Mayores	94.05%	85.12%	100.00%
20-081 SAN AGUSTÍN ATENANGO	Municipios Mayores	99.00%	97.50%	100.00%
20-082 SAN AGUSTÍN CHAYUCO	Municipios Mayores	0.00%	0.00%	0.00%
20-083 SAN AGUSTÍN DE LAS JUNTAS	Municipios Mayores	100.00%	100.00%	100.00%
20-084 SAN AGUSTÍN ETLA	Municipios Mayores	71.38%	73.45%	70.00%
20-085 SAN AGUSTÍN LOXICHA	Municipios Mayores	91.20%	86.11%	94.60%
20-086 SAN AGUSTÍN TLACOTEPEC	Municipios Mayores	7.14%	15.16%	1.80%
20-087 SAN AGUSTÍN YATARENI	Municipios Mayores	97.22%	93.06%	100.00%
20-088 SAN ANDRÉS CABECERA NUEVA	Municipios Mayores	100.00%	100.00%	100.00%
20-089 SAN ANDRÉS DINICUITI	Municipios Mayores	96.44%	100.00%	94.06%
20-090 SAN ANDRÉS HUAXPALTEPEC	Municipios Mayores	15.00%	0.00%	25.00%
20-091 SAN ANDRÉS HUAYÁPAM	Municipios Mayores	100.00%	100.00%	100.00%
20-092 SAN ANDRÉS IXTLAHUACA	Municipios Mayores	37.22%	93.06%	0.00%
20-093 SAN ANDRÉS LAGUNAS	Municipios Mayores	0.00%	0.00%	0.00%
20-094 SAN ANDRÉS NUXIÑO	Municipios Mayores	95.89%	89.72%	100.00%
20-095 SAN ANDRÉS PAXTLÁN	Municipios Mayores	0.00%	0.00%	0.00%
20-096 SAN ANDRÉS SINAXTLA	Municipios Mayores	90.24%	86.51%	92.73%
20-097 SAN ANDRÉS SOLAGA	Municipios Mayores	41.57%	66.51%	24.95%
20-098 SAN ANDRÉS TEOTILÁLPAM	Municipios Mayores	95.85%	94.72%	96.60%
20-099 SAN ANDRÉS TEPETLAPA	Municipios Mayores	12.00%	0.00%	20.00%
20-100 SAN ANDRÉS YAÁ	Municipios Mayores	12.00%	0.00%	20.00%
20-101 SAN ANDRÉS ZABACHE	Municipios Mayores	65.17%	87.78%	50.10%
20-102 SAN ANDRÉS ZAUTLA	Municipios Mayores	97.22%	97.50%	97.03%
20-103 SAN ANTONINO CASTILLO VELASCO	Municipios Mayores	65.75%	44.76%	79.75%
20-104 SAN ANTONINO EL ALTO	Municipios Mayores	98.92%	100.00%	98.20%
20-105 SAN ANTONINO MONTE VERDE	Municipios Mayores	30.86%	77.14%	0.00%
20-106 SAN ANTONIO ACUTLA	Municipios Mayores	2.29%	5.71%	0.00%
20-107 SAN ANTONIO DE LA CAL	Municipios Mayores	0.00%	0.00%	0.00%
20-108 SAN ANTONIO HUITEPEC	Municipios Mayores	83.89%	97.22%	75.00%



RESULTADOS DEL TERCER PERIODO 2023  
OAXACA

NOMBRE DEL ENTE PÚBLICO	CLASIFICACIÓN DEL ENTE EN SEVAC	RESULTADO GLOBAL	D. TRANSPARENCIA	E. CUENTA PÚBLICA
20-109 SAN ANTONIO NANAHUATÍPAM	Municipios Mayores	63.86%	92.22%	44.95%
20-110 SAN ANTONIO SINICAHUA	Municipios Mayores	99.88%	100.00%	99.79%
20-111 SAN ANTONIO TEPETLAPA	Municipios Mayores	0.00%	0.00%	0.00%
20-112 SAN BALTAZAR CHICHICÁPAM	Municipios Mayores	81.95%	86.11%	79.18%
20-113 SAN BALTAZAR LOXICHA	Municipios Mayores	48.32%	18.49%	68.20%
20-114 SAN BALTAZAR YATZACHI EL BAJO	Municipios Mayores	19.08%	2.78%	29.95%
20-115 SAN BARTOLO COYOTEPEC	Municipios Mayores	97.03%	100.00%	95.05%
20-116 SAN BARTOLOMÉ AYAUTLA	Municipios Mayores	0.00%	0.00%	0.00%
20-117 SAN BARTOLOMÉ LOXICHA	Municipios Mayores	98.22%	95.56%	100.00%
20-118 SAN BARTOLOMÉ QUIALANA	Municipios Mayores	97.78%	94.44%	100.00%
20-119 SAN BARTOLOMÉ YUCUAÑE	Municipios Mayores	0.00%	0.00%	0.00%
20-120 SAN BARTOLOMÉ ZOOGOCHO	Municipios Mayores	92.94%	82.34%	100.00%
20-121 SAN BARTOLO SOYALTEPEC	Municipios Mayores	97.96%	100.00%	96.60%
20-122 SAN BARTOLO YAUTEPEC	Municipios Mayores	94.67%	86.67%	100.00%
20-123 SAN BERNARDO MIXTEPEC	Municipios Mayores	86.32%	79.01%	91.20%
20-124 SAN BLAS ATEMPA	Municipios Mayores	82.75%	77.90%	85.98%
20-125 SAN CARLOS YAUTEPEC	Municipios Mayores	52.38%	75.12%	37.22%
20-126 SAN CRISTÓBAL AMATLÁN	Municipios Mayores	0.00%	0.00%	0.00%
20-127 SAN CRISTÓBAL AMOLTEPEC	Municipios Mayores	79.80%	77.90%	81.08%
20-128 SAN CRISTÓBAL LACHIRIOAG	Municipios Mayores	0.00%	0.00%	0.00%
20-129 SAN CRISTÓBAL SUCHIXTLAHUACA	Municipios Mayores	99.29%	98.22%	100.00%
20-130 SAN DIONISIO DEL MAR	Municipios Mayores	75.32%	93.17%	63.42%
20-131 SAN DIONISIO OCOTEPEC	Municipios Mayores	96.41%	91.03%	100.00%
20-132 SAN DIONISIO OCOTLÁN	Municipios Mayores	96.64%	99.11%	95.00%
20-133 SAN ESTEBAN ATATLAHUCA	Municipios Mayores	100.00%	100.00%	100.00%
20-134 SAN FELIPE JALAPA DE DÍAZ	Municipios Mayores	88.93%	100.00%	81.55%
20-135 SAN FELIPE TEJALÁPAM	Municipios Mayores	99.00%	97.50%	100.00%
20-136 SAN FELIPE USILA	Municipios Mayores	79.11%	92.78%	70.00%
20-137 SAN FRANCISCO CAHUACUÁ	Municipios Mayores	75.58%	95.72%	62.15%
20-138 SAN FRANCISCO CAJONOS	Municipios Mayores	94.43%	94.17%	94.60%
20-139 SAN FRANCISCO CHAPULAPA	Municipios Mayores	32.41%	81.03%	0.00%

NOMBRE DEL ENTE PÚBLICO	CLASIFICACIÓN DEL ENTE EN SEVAC	RESULTADO GLOBAL	D. TRANSPARENCIA	E. CUENTA PÚBLICA
20-140 SAN FRANCISCO CHINDÚA	Municipios Mayores	99.00%	97.50%	100.00%
20-141 SAN FRANCISCO DEL MAR	Municipios Mayores	67.93%	88.89%	53.95%
20-142 SAN FRANCISCO HUEHUETLÁN	Municipios Mayores	0.00%	0.00%	0.00%
20-143 SAN FRANCISCO IXHUATÁN	Municipios Mayores	96.44%	95.56%	97.03%
20-144 SAN FRANCISCO JALTEPETONGO	Municipios Mayores	74.47%	85.83%	66.90%
20-145 SAN FRANCISCO LACHIGOLÓ	Municipios Mayores	94.56%	86.39%	100.00%
20-146 SAN FRANCISCO LOGUECHE	Municipios Mayores	93.67%	84.17%	100.00%
20-147 SAN FRANCISCO NUXAÑO	Municipios Mayores	32.95%	52.38%	20.00%
20-148 SAN FRANCISCO OZOLOTEPEC	Municipios Mayores	92.67%	81.67%	100.00%
20-149 SAN FRANCISCO SOLA	Municipios Mayores	99.00%	97.50%	100.00%
20-150 SAN FRANCISCO TELIXTLAHUACA	Municipios Mayores	86.99%	76.62%	93.90%
20-151 SAN FRANCISCO TEOPAN	Municipios Mayores	86.19%	80.67%	89.88%
20-152 SAN FRANCISCO TLAPANCINGO	Municipios Mayores	94.44%	95.00%	94.06%
20-153 SAN GABRIEL MIXTEPEC	Municipios Mayores	97.71%	94.29%	100.00%
20-154 SAN ILDEFONSO AMATLÁN	Municipios Mayores	100.00%	100.00%	100.00%
20-155 SAN ILDEFONSO SOLA	Municipios Mayores	94.34%	95.00%	93.90%
20-156 SAN ILDEFONSO VILLA ALTA	Municipios Mayores	95.27%	92.22%	97.30%
20-157 SAN JACINTO AMILPAS	Municipios Mayores	54.48%	4.44%	87.84%
20-158 SAN JACINTO TLACOTEPEC	Municipios Mayores	96.44%	91.11%	100.00%
20-159 SAN JERÓNIMO COATLÁN	Municipios Mayores	0.00%	0.00%	0.00%
20-160 SAN JERÓNIMO SILACAYOAPILLA	Municipios Mayores	95.44%	88.61%	100.00%
20-161 SAN JERÓNIMO SOSOLA	Municipios Mayores	0.00%	0.00%	0.00%
20-162 SAN JERÓNIMO TAVICHE	Municipios Mayores	99.29%	98.22%	100.00%
20-163 SAN JERÓNIMO TECÓATL	Municipios Mayores	0.00%	0.00%	0.00%
20-164 SAN JORGE NUCHITA	Municipios Mayores	89.72%	79.39%	96.60%
20-165 SAN JOSÉ AYUQUILA	Municipios Mayores	0.00%	0.00%	0.00%
20-166 SAN JOSÉ CHILTEPEC	Municipios Mayores	71.13%	74.20%	69.08%
20-167 SAN JOSÉ DEL PEÑASCO	Municipios Mayores	79.65%	80.34%	79.18%
20-168 SAN JOSÉ ESTANCIA GRANDE	Municipios Mayores	0.00%	0.00%	0.00%
20-169 SAN JOSÉ INDEPENDENCIA	Municipios Mayores	0.00%	0.00%	0.00%
20-170 SAN JOSÉ LACHIGUIRI	Municipios Mayores	0.00%	0.00%	0.00%



RESULTADOS DEL TERCER PERIODO 2023  
OAXACA

NOMBRE DEL ENTE PÚBLICO	CLASIFICACIÓN DEL ENTE EN SEVAC	RESULTADO GLOBAL	D. TRANSPARENCIA	E. CUENTA PÚBLICA
20-171 SAN JOSÉ TENANGO	Municipios Mayores	98.38%	100.00%	97.30%
20-172 SAN JUAN ACHIUTLA	Municipios Mayores	99.02%	97.56%	100.00%
20-173 SAN JUAN ATEPEC	Municipios Mayores	93.33%	90.83%	95.00%
20-174 ÁNIMAS TRUJANO	Municipios Mayores	100.00%	100.00%	100.00%
20-175 SAN JUAN BAUTISTA ATATLAHUCA	Municipios Mayores	0.00%	0.00%	0.00%
20-176 SAN JUAN BAUTISTA COIXTLAHUACA	Municipios Mayores	0.00%	0.00%	0.00%
20-177 SAN JUAN BAUTISTA CUICATLÁN	Municipios Mayores	93.79%	100.00%	89.65%
20-178 SAN JUAN BAUTISTA GUELACHE	Municipios Mayores	0.00%	0.00%	0.00%
20-179 SAN JUAN BAUTISTA JAYACATLÁN	Municipios Mayores	95.19%	87.99%	100.00%
20-180 SAN JUAN BAUTISTA LO DE SOTO	Municipios Mayores	0.00%	0.00%	0.00%
20-181 SAN JUAN BAUTISTA SUCHITEPEC	Municipios Mayores	52.56%	70.44%	40.64%
20-182 SAN JUAN BAUTISTA TLAZOATZINTEPEC	Municipios Mayores	82.27%	63.17%	95.00%
20-183 SAN JUAN BAUTISTA TLACHICHILCO	Municipios Mayores	46.41%	4.44%	74.39%
20-184 SAN JUAN BAUTISTA TUXTEPEC	Municipios Mayores	66.49%	20.28%	97.30%
20-185 SAN JUAN CACAHUATEPEC	Municipios Mayores	4.89%	12.22%	0.00%
20-186 SAN JUAN CIENEGUILLA	Municipios Mayores	4.45%	5.71%	3.60%
20-187 SAN JUAN COATZÓSPAM	Municipios Mayores	0.00%	0.00%	0.00%
20-188 SAN JUAN COLORADO	Municipios Mayores	100.00%	100.00%	100.00%
20-189 SAN JUAN COMALTEPEC	Municipios Mayores	0.00%	0.00%	0.00%
20-190 SAN JUAN COTZOCÓN	Municipios Mayores	97.82%	94.56%	100.00%
20-191 SAN JUAN CHICOMEZÚCHIL	Municipios Mayores	97.56%	93.89%	100.00%
20-192 SAN JUAN CHILATECA	Municipios Mayores	45.34%	89.72%	15.75%
20-193 SAN JUAN DEL ESTADO	Municipios Mayores	27.30%	68.25%	0.00%
20-194 SAN JUAN DEL RÍO	Municipios Mayores	93.47%	87.06%	97.73%
20-195 SAN JUAN DIUXI	Municipios Mayores	78.48%	61.19%	90.00%
20-196 SAN JUAN EVANGELISTA ANALCO	Municipios Mayores	66.20%	94.29%	47.48%
20-197 SAN JUAN GUELAVÍA	Municipios Mayores	51.77%	81.92%	31.67%
20-198 SAN JUAN GUICHICOVI	Municipios Mayores	47.92%	13.33%	70.98%
20-199 SAN JUAN IHUALTEPEC	Municipios Mayores	0.00%	0.00%	0.00%
20-200 SAN JUAN JUQUILA MIXES	Municipios Mayores	0.00%	0.00%	0.00%
20-201 SAN JUAN JUQUILA VIÑANOS	Municipios Mayores	63.43%	58.33%	66.83%



RESULTADOS DEL TERCER PERIODO 2023  
OAXACA

NOMBRE DEL ENTE PÚBLICO	CLASIFICACIÓN DEL ENTE EN SEVAC	RESULTADO GLOBAL	D. TRANSPARENCIA	E. CUENTA PÚBLICA
20-202 SAN JUAN LACHAO	Municipios Mayores	90.90%	82.34%	96.60%
20-203 SAN JUAN LACHIGALLA	Municipios Mayores	0.00%	0.00%	0.00%
20-204 SAN JUAN LAJARCIA	Municipios Mayores	98.22%	95.56%	100.00%
20-205 SAN JUAN LALANA	Municipios Mayores	89.38%	73.45%	100.00%
20-206 SAN JUAN DE LOS CUÉS	Municipios Mayores	48.67%	76.67%	30.00%
20-207 SAN JUAN MAZATLÁN	Municipios Mayores	20.09%	0.00%	33.49%
20-208 SAN JUAN MIXTEPEC -DTO. 08 -	Municipios Mayores	0.00%	0.00%	0.00%
20-209 SAN JUAN MIXTEPEC -DTO. 26 -	Municipios Mayores	0.00%	0.00%	0.00%
20-210 SAN JUAN ÑUMÍ	Municipios Mayores	85.16%	69.01%	95.93%
20-211 SAN JUAN OZOLOTEPEC	Municipios Mayores	86.18%	65.44%	100.00%
20-212 SAN JUAN PETLAPA	Municipios Mayores	87.02%	90.83%	84.48%
20-213 SAN JUAN QUIAHUJE	Municipios Mayores	83.04%	77.90%	86.48%
20-214 SAN JUAN QUIOTEPEC	Municipios Mayores	50.11%	87.78%	25.00%
20-215 SAN JUAN SAYULTEPEC	Municipios Mayores	97.00%	92.50%	100.00%
20-216 SAN JUAN TABAÁ	Municipios Mayores	100.00%	100.00%	100.00%
20-217 SAN JUAN TAMAZOLA	Municipios Mayores	89.55%	84.01%	93.25%
20-218 SAN JUAN TEITA	Municipios Mayores	0.00%	0.00%	0.00%
20-219 SAN JUAN TEITIPAC	Municipios Mayores	97.67%	94.17%	100.00%
20-220 SAN JUAN TEPEUXILA	Municipios Mayores	2.22%	5.56%	0.00%
20-221 SAN JUAN TEPOSCOLULA	Municipios Mayores	0.00%	0.00%	0.00%
20-222 SAN JUAN YAEÉ	Municipios Mayores	32.00%	50.00%	20.00%
20-223 SAN JUAN YATZONA	Municipios Mayores	86.00%	90.28%	83.14%
20-224 SAN JUAN YUCUITA	Municipios Mayores	77.09%	71.11%	81.08%
20-225 SAN LORENZO	Municipios Mayores	0.00%	0.00%	0.00%
20-226 SAN LORENZO ALBARRADAS	Municipios Mayores	100.00%	100.00%	100.00%
20-227 SAN LORENZO CACAOTEPEC	Municipios Mayores	80.43%	85.00%	77.38%
20-228 SAN LORENZO CUAUNECUILTITLA	Municipios Mayores	20.97%	0.00%	34.95%
20-229 SAN LORENZO TEXMELÚCAN	Municipios Mayores	92.47%	93.33%	91.90%
20-230 SAN LORENZO VICTORIA	Municipios Mayores	4.95%	12.38%	0.00%
20-231 SAN LUCAS CAMOTLÁN	Municipios Mayores	0.00%	0.00%	0.00%
20-232 SAN LUCAS OJITLÁN	Municipios Mayores	100.00%	100.00%	100.00%

NOMBRE DEL ENTE PÚBLICO	CLASIFICACIÓN DEL ENTE EN SEVAC	RESULTADO GLOBAL	D. TRANSPARENCIA	E. CUENTA PÚBLICA
20-233 SAN LUCAS QUIAVINÍ	Municipios Mayores	100.00%	100.00%	100.00%
20-234 SAN LUCAS ZOQUIÁPAM	Municipios Mayores	87.84%	85.83%	89.18%
20-235 SAN LUIS AMATLÁN	Municipios Mayores	96.38%	100.00%	93.97%
20-236 SAN MARCIAL OZOLOTEPEC	Municipios Mayores	94.93%	91.79%	97.03%
20-237 SAN MARCOS ARTEAGA	Municipios Mayores	0.00%	0.00%	0.00%
20-238 SAN MARTÍN DE LOS CANSECOS	Municipios Mayores	98.00%	95.00%	100.00%
20-239 SAN MARTÍN HUAMELÚLPAM	Municipios Mayores	96.44%	100.00%	94.06%
20-240 SAN MARTÍN ITUNYOSO	Municipios Mayores	0.00%	0.00%	0.00%
20-241 SAN MARTÍN LACHILÁ	Municipios Mayores	61.33%	97.50%	37.22%
20-242 SAN MARTÍN PERAS	Municipios Mayores	30.60%	76.51%	0.00%
20-243 SAN MARTÍN TILCAJETE	Municipios Mayores	96.04%	94.56%	97.03%
20-244 SAN MARTÍN TOXPALAN	Municipios Mayores	91.11%	83.33%	96.29%
20-245 SAN MARTÍN ZACATEPEC	Municipios Mayores	3.00%	0.00%	5.00%
20-246 SAN MATEO CAJONOS	Municipios Mayores	51.27%	2.50%	83.78%
20-247 CAPULÁLPAM DE MÉNDEZ	Municipios Mayores	100.00%	100.00%	100.00%
20-248 SAN MATEO DEL MAR	Municipios Mayores	68.58%	26.55%	96.60%
20-249 SAN MATEO YOLOXOCHITLÁN	Municipios Mayores	95.62%	96.17%	95.26%
20-250 SAN MATEO ETLATONGO	Municipios Mayores	78.34%	77.90%	78.63%
20-251 SAN MATEO NEJÁPAM	Municipios Mayores	90.77%	97.22%	86.48%
20-252 SAN MATEO PEÑASCO	Municipios Mayores	82.05%	73.45%	87.78%
20-253 SAN MATEO PIÑAS	Municipios Mayores	85.53%	83.06%	87.18%
20-254 SAN MATEO RÍO HONDO	Municipios Mayores	0.00%	0.00%	0.00%
20-255 SAN MATEO SINDIHUI	Municipios Mayores	0.00%	0.00%	0.00%
20-256 SAN MATEO Tlapiltepec	Municipios Mayores	0.00%	0.00%	0.00%
20-257 SAN MELCHOR BETAZA	Municipios Mayores	96.88%	96.67%	97.03%
20-258 SAN MIGUEL ACHIUTLA	Municipios Mayores	82.56%	93.89%	75.00%
20-259 SAN MIGUEL AHUEHUETITLÁN	Municipios Mayores	100.00%	100.00%	100.00%
20-260 SAN MIGUEL ALOÁPAM	Municipios Mayores	91.51%	100.00%	85.84%
20-261 SAN MIGUEL AMATITLÁN	Municipios Mayores	100.00%	100.00%	100.00%
20-262 SAN MIGUEL AMATLÁN	Municipios Mayores	22.58%	56.44%	0.00%
20-263 SAN MIGUEL COATLÁN	Municipios Mayores	34.24%	75.40%	6.80%

NOMBRE DEL ENTE PÚBLICO	CLASIFICACIÓN DEL ENTE EN SEVAC	RESULTADO GLOBAL	D. TRANSPARENCIA	E. CUENTA PÚBLICA
20-264 SAN MIGUEL CHICAHUA	Municipios Mayores	59.41%	85.12%	42.27%
20-265 SAN MIGUEL CHIMALAPA	Municipios Mayores	81.65%	91.11%	75.34%
20-266 SAN MIGUEL DEL PUERTO	Municipios Mayores	65.87%	93.06%	47.75%
20-267 SAN MIGUEL DEL RÍO	Municipios Mayores	31.94%	79.84%	0.00%
20-268 SAN MIGUEL EJUTLA	Municipios Mayores	99.00%	97.50%	100.00%
20-269 SAN MIGUEL EL GRANDE	Municipios Mayores	87.38%	68.45%	100.00%
20-270 SAN MIGUEL HUAUTLA	Municipios Mayores	38.00%	95.00%	0.00%
20-271 SAN MIGUEL MIXTEPEC	Municipios Mayores	1.80%	0.00%	3.00%
20-272 SAN MIGUEL PANIXTLAHUACA	Municipios Mayores	27.71%	69.29%	0.00%
20-273 SAN MIGUEL PERAS	Municipios Mayores	93.38%	87.50%	97.30%
20-274 SAN MIGUEL PIEDRAS	Municipios Mayores	85.60%	88.33%	83.78%
20-275 SAN MIGUEL QUETZALTEPEC	Municipios Mayores	100.00%	100.00%	100.00%
20-276 SAN MIGUEL SANTA FLOR	Municipios Mayores	40.00%	100.00%	0.00%
20-277 VILLA SOLA DE VEGA	Municipios Mayores	75.76%	70.62%	79.18%
20-278 SAN MIGUEL SOYALTEPEC	Municipios Mayores	100.00%	100.00%	100.00%
20-279 SAN MIGUEL SUCHIXTEPEC	Municipios Mayores	98.22%	95.56%	100.00%
20-280 VILLA TALEA DE CASTRO	Municipios Mayores	93.59%	86.67%	98.20%
20-281 SAN MIGUEL TECOMATLÁN	Municipios Mayores	87.48%	97.22%	80.98%
20-282 SAN MIGUEL TENANGO	Municipios Mayores	0.00%	0.00%	0.00%
20-283 SAN MIGUEL TEQUIXTEPEC	Municipios Mayores	0.00%	0.00%	0.00%
20-284 SAN MIGUEL TILQUIÁPAM	Municipios Mayores	96.85%	97.22%	96.60%
20-285 SAN MIGUEL TLACAMAMA	Municipios Mayores	50.83%	90.28%	24.53%
20-286 SAN MIGUEL TLACOTEPEC	Municipios Mayores	0.00%	0.00%	0.00%
20-287 SAN MIGUEL TULANCINGO	Municipios Mayores	57.67%	9.17%	90.00%
20-288 SAN MIGUEL YOTAO	Municipios Mayores	97.82%	94.56%	100.00%
20-289 SAN NICOLÁS	Municipios Mayores	98.15%	97.00%	98.92%
20-290 SAN NICOLÁS HIDALGO	Municipios Mayores	97.75%	94.38%	100.00%
20-291 SAN PABLO COATLÁN	Municipios Mayores	98.92%	100.00%	98.20%
20-292 SAN PABLO CUATRO VENADOS	Municipios Mayores	99.00%	97.50%	100.00%
20-293 SAN PABLO ETLA	Municipios Mayores	66.88%	100.00%	44.80%
20-294 SAN PABLO HUITZO	Municipios Mayores	95.89%	89.72%	100.00%



RESULTADOS DEL TERCER PERIODO 2023  
OAXACA

NOMBRE DEL ENTE PÚBLICO	CLASIFICACIÓN DEL ENTE EN SEVAC	RESULTADO GLOBAL	D. TRANSPARENCIA	E. CUENTA PÚBLICA
20-295 SAN PABLO HUIXTEPEC	Municipios Mayores	97.92%	97.50%	98.20%
20-296 SAN PABLO MACUILTIANGUIS	Municipios Mayores	99.00%	97.50%	100.00%
20-297 SAN PABLO TIJALTEPEC	Municipios Mayores	100.00%	100.00%	100.00%
20-298 SAN PABLO VILLA DE MITLA	Municipios Mayores	100.00%	100.00%	100.00%
20-299 SAN PABLO YAGANIZA	Municipios Mayores	99.00%	97.50%	100.00%
20-300 SAN PEDRO AMUZGOS	Municipios Mayores	98.22%	95.56%	100.00%
20-301 SAN PEDRO APÓSTOL	Municipios Mayores	99.64%	99.11%	100.00%
20-302 SAN PEDRO ATOYAC	Municipios Mayores	67.41%	100.00%	45.68%
20-303 SAN PEDRO CAJONOS	Municipios Mayores	0.00%	0.00%	0.00%
20-304 SAN PEDRO COXCALTEPEC CÁNTAROS	Municipios Mayores	0.00%	0.00%	0.00%
20-305 SAN PEDRO COMITANCILLO	Municipios Mayores	100.00%	100.00%	100.00%
20-306 SAN PEDRO EL ALTO	Municipios Mayores	100.00%	100.00%	100.00%
20-307 SAN PEDRO HUAMELULA	Municipios Mayores	94.09%	85.22%	100.00%
20-308 SAN PEDRO HUILOTEPEC	Municipios Mayores	38.20%	95.50%	0.00%
20-309 SAN PEDRO IXCATLÁN	Municipios Mayores	99.80%	99.50%	100.00%
20-310 SAN PEDRO IXTLAHUACA	Municipios Mayores	91.04%	92.78%	89.88%
20-311 SAN PEDRO JALTEPETONGO	Municipios Mayores	100.00%	100.00%	100.00%
20-312 SAN PEDRO JICAYÁN	Municipios Mayores	99.29%	98.22%	100.00%
20-313 SAN PEDRO JOCOTIPAC	Municipios Mayores	97.67%	94.17%	100.00%
20-314 SAN PEDRO JUCHATENGO	Municipios Mayores	80.33%	88.33%	75.00%
20-315 SAN PEDRO MÁRTIR	Municipios Mayores	13.33%	3.33%	20.00%
20-316 SAN PEDRO MÁRTIR QUIECHAPA	Municipios Mayores	100.00%	100.00%	100.00%
20-317 SAN PEDRO MÁRTIR YUCUXACO	Municipios Mayores	0.00%	0.00%	0.00%
20-318 SAN PEDRO MIXTEPEC -DTO. 22 -	Municipios Mayores	0.00%	0.00%	0.00%
20-319 SAN PEDRO MIXTEPEC -DTO. 26 -	Municipios Mayores	71.82%	73.45%	70.73%
20-320 SAN PEDRO MOLINOS	Municipios Mayores	94.52%	90.28%	97.36%
20-321 SAN PEDRO NOPALA	Municipios Mayores	96.44%	91.11%	100.00%
20-322 SAN PEDRO OCOJETATILLO	Municipios Mayores	0.00%	0.00%	0.00%
20-323 SAN PEDRO OCOTEPEC	Municipios Mayores	1.78%	0.00%	2.97%
20-324 SAN PEDRO POCHUTLA	Municipios Mayores	99.35%	100.00%	98.92%
20-325 SAN PEDRO QUIATONI	Municipios Mayores	93.03%	85.28%	98.20%



NOMBRE DEL ENTE PÚBLICO	CLASIFICACIÓN DEL ENTE EN SEVAC	RESULTADO GLOBAL	D. TRANSPARENCIA	E. CUENTA PÚBLICA
20-326 SAN PEDRO SOCHIÁPAM	Municipios Mayores	63.37%	86.51%	47.95%
20-327 SAN PEDRO TAPANATEPEC	Municipios Mayores	88.02%	93.33%	84.48%
20-328 SAN PEDRO TAVICHE	Municipios Mayores	98.02%	95.06%	100.00%
20-329 SAN PEDRO TEOZACALCO	Municipios Mayores	100.00%	100.00%	100.00%
20-330 SAN PEDRO TEUTILA	Municipios Mayores	99.29%	99.11%	99.41%
20-331 SAN PEDRO TIDÁA	Municipios Mayores	95.76%	97.50%	94.60%
20-332 SAN PEDRO TOPILTEPEC	Municipios Mayores	86.15%	89.72%	83.78%
20-333 SAN PEDRO TOTOLÁPAM	Municipios Mayores	0.00%	0.00%	0.00%
20-334 VILLA DE TUTUTEPEC DE MELCHOR OCAMPO	Municipios Mayores	0.00%	0.00%	0.00%
20-335 SAN PEDRO YANERI	Municipios Mayores	94.98%	95.56%	94.60%
20-336 SAN PEDRO YÓLOX	Municipios Mayores	21.30%	2.86%	33.60%
20-337 SAN PEDRO Y SAN PABLO AYUTLA	Municipios Mayores	97.22%	93.06%	100.00%
20-338 VILLA DE ETLA	Municipios Mayores	94.84%	93.89%	95.47%
20-339 SAN PEDRO Y SAN PABLO TEPOSCOLULA	Municipios Mayores	86.98%	71.51%	97.30%
20-340 SAN PEDRO Y SAN PABLO TEQUIXTEPEC	Municipios Mayores	38.00%	95.00%	0.00%
20-341 SAN PEDRO YUCUNAMA	Municipios Mayores	94.44%	86.11%	100.00%
20-342 SAN RAYMUNDO JALPAN	Municipios Mayores	100.00%	100.00%	100.00%
20-343 SAN SEBASTIÁN ABASOLO	Municipios Mayores	92.05%	80.12%	100.00%
20-344 SAN SEBASTIÁN COATLÁN	Municipios Mayores	0.00%	0.00%	0.00%
20-345 SAN SEBASTIÁN IXCAPA	Municipios Mayores	82.08%	83.73%	80.98%
20-346 SAN SEBASTIÁN NICANANDUTA	Municipios Mayores	95.22%	92.50%	97.03%
20-347 SAN SEBASTIÁN RÍO HONDO	Municipios Mayores	95.67%	89.72%	99.64%
20-348 SAN SEBASTIÁN TECOMAXTLAHUACA	Municipios Mayores	43.94%	79.84%	20.00%
20-349 SAN SEBASTIÁN TEITIPAC	Municipios Mayores	56.40%	78.64%	41.58%
20-350 SAN SEBASTIÁN TUTLA	Municipios Mayores	98.38%	100.00%	97.30%
20-351 SAN SIMÓN ALMOLONGAS	Municipios Mayores	17.47%	2.78%	27.27%
20-352 SAN SIMÓN ZAHUATLÁN	Municipios Mayores	100.00%	100.00%	100.00%
20-353 SANTA ANA	Municipios Mayores	68.24%	69.01%	67.73%
20-354 SANTA ANA ATEIXTLAHUACA	Municipios Mayores	84.48%	94.56%	77.77%
20-355 SANTA ANA CUAUHTÉMOC	Municipios Mayores	37.13%	62.82%	20.00%
20-356 SANTA ANA DEL VALLE	Municipios Mayores	97.02%	92.56%	100.00%



RESULTADOS DEL TERCER PERIODO 2023  
OAXACA

NOMBRE DEL ENTE PÚBLICO	CLASIFICACIÓN DEL ENTE EN SEVAC	RESULTADO GLOBAL	D. TRANSPARENCIA	E. CUENTA PÚBLICA
20-357 SANTA ANA TAVELA	Municipios Mayores	100.00%	100.00%	100.00%
20-358 SANTA ANA TLAPACOYAN	Municipios Mayores	4.51%	8.57%	1.80%
20-359 SANTA ANA YARENI	Municipios Mayores	77.67%	75.40%	79.18%
20-360 SANTA ANA ZEGACHE	Municipios Mayores	0.00%	0.00%	0.00%
20-361 SANTA CATALINA QUIERÍ	Municipios Mayores	0.00%	0.00%	0.00%
20-362 SANTA CATARINA CUIXTLA	Municipios Mayores	100.00%	100.00%	100.00%
20-363 SANTA CATARINA IXTEPEJI	Municipios Mayores	71.57%	100.00%	52.62%
20-364 SANTA CATARINA JUQUILA	Municipios Mayores	91.20%	78.00%	100.00%
20-365 SANTA CATARINA LACHATAO	Municipios Mayores	84.88%	100.00%	74.80%
20-366 SANTA CATARINA LOXICHA	Municipios Mayores	100.00%	100.00%	100.00%
20-367 SANTA CATARINA MECHOACÁN	Municipios Mayores	77.59%	77.90%	77.38%
20-368 SANTA CATARINA MINAS	Municipios Mayores	42.65%	27.75%	52.59%
20-369 SANTA CATARINA QUIANÉ	Municipios Mayores	94.56%	86.39%	100.00%
20-370 SANTA CATARINA TAYATA	Municipios Mayores	96.44%	91.11%	100.00%
20-371 SANTA CATARINA TICUÁ	Municipios Mayores	64.19%	69.01%	60.98%
20-372 SANTA CATARINA YOSONOTÚ	Municipios Mayores	33.64%	76.67%	4.95%
20-373 SANTA CATARINA ZAPOQUILA	Municipios Mayores	12.13%	0.00%	20.21%
20-374 SANTA CRUZ ACATEPEC	Municipios Mayores	0.00%	0.00%	0.00%
20-375 SANTA CRUZ AMILPAS	Municipios Mayores	94.82%	91.11%	97.30%
20-376 SANTA CRUZ DE BRAVO	Municipios Mayores	12.00%	0.00%	20.00%
20-377 SANTA CRUZ ITUNDUJIA	Municipios Mayores	82.09%	83.61%	81.08%
20-378 SANTA CRUZ MIXTEPEC	Municipios Mayores	19.81%	16.83%	21.80%
20-379 SANTA CRUZ NUNDACO	Municipios Mayores	98.67%	96.67%	100.00%
20-380 SANTA CRUZ PAPALÚTLA	Municipios Mayores	96.67%	91.67%	100.00%
20-381 SANTA CRUZ TACACHE DE MINA	Municipios Mayores	81.27%	73.45%	86.48%
20-382 SANTA CRUZ TACAHAUA	Municipios Mayores	100.00%	100.00%	100.00%
20-383 SANTA CRUZ TAYATA	Municipios Mayores	0.00%	0.00%	0.00%
20-384 SANTA CRUZ XITLA	Municipios Mayores	100.00%	100.00%	100.00%
20-385 SANTA CRUZ XOXOCOTLÁN	Municipios Mayores	0.00%	0.00%	0.00%
20-386 SANTA CRUZ ZENZONTEPEC	Municipios Mayores	91.88%	88.61%	94.06%
20-387 SANTA GERTRUDIS	Municipios Mayores	76.56%	97.22%	62.78%



RESULTADOS DEL TERCER PERIODO 2023  
OAXACA

NOMBRE DEL ENTE PÚBLICO	CLASIFICACIÓN DEL ENTE EN SEVAC	RESULTADO GLOBAL	D. TRANSPARENCIA	E. CUENTA PÚBLICA
20-388 SANTA INÉS DEL MONTE	Municipios Mayores	36.95%	88.33%	2.70%
20-389 SANTA INÉS YATZECHÉ	Municipios Mayores	0.00%	0.00%	0.00%
20-390 SANTA LUCÍA DEL CAMINO	Municipios Mayores	99.00%	97.50%	100.00%
20-391 SANTA LUCÍA MIAHUATLÁN	Municipios Mayores	96.38%	100.00%	93.97%
20-392 SANTA LUCÍA MONTEVERDE	Municipios Mayores	90.90%	82.34%	96.60%
20-393 SANTA LUCÍA OCOTLÁN	Municipios Mayores	99.44%	98.61%	100.00%
20-394 SANTA MARÍA ALOTEPEC	Municipios Mayores	87.09%	80.83%	91.27%
20-395 SANTA MARÍA APAZCO	Municipios Mayores	83.99%	93.89%	77.38%
20-396 SANTA MARÍA LA ASUNCIÓN	Municipios Mayores	24.78%	61.94%	0.00%
20-397 HEROICA CIUDAD DE TLAXIACO	Municipios Mayores	74.54%	56.75%	86.40%
20-398 AYOQUEZCO DE ALDAMA	Municipios Mayores	85.01%	89.72%	81.87%
20-399 SANTA MARÍA ATZOMPA	Municipios Mayores	91.22%	93.06%	90.00%
20-400 SANTA MARÍA CAMOTLÁN	Municipios Mayores	0.00%	0.00%	0.00%
20-401 SANTA MARÍA COLOTEPEC	Municipios Mayores	17.11%	5.28%	25.00%
20-402 SANTA MARÍA CORTIJO	Municipios Mayores	0.00%	0.00%	0.00%
20-403 SANTA MARÍA COYOTEPEC	Municipios Mayores	0.00%	0.00%	0.00%
20-404 SANTA MARÍA CHACHOÁPAM	Municipios Mayores	0.00%	0.00%	0.00%
20-405 VILLA DE CHILAPA DE DÍAZ	Municipios Mayores	96.60%	95.56%	97.30%
20-406 SANTA MARÍA CHILCHOTLA	Municipios Mayores	74.57%	76.62%	73.21%
20-407 SANTA MARÍA CHIMALAPA	Municipios Mayores	72.86%	92.14%	60.00%
20-408 SANTA MARÍA DEL ROSARIO	Municipios Mayores	100.00%	100.00%	100.00%
20-409 SANTA MARÍA DEL TULE	Municipios Mayores	85.07%	93.89%	79.18%
20-410 SANTA MARÍA ECATEPEC	Municipios Mayores	92.18%	96.67%	89.18%
20-411 SANTA MARÍA GUELACÉ	Municipios Mayores	75.37%	94.78%	62.42%
20-412 SANTA MARÍA GUIENAGATI	Municipios Mayores	94.11%	85.28%	100.00%
20-413 SANTA MARÍA HUATULCO	Municipios Mayores	0.00%	0.00%	0.00%
20-414 SANTA MARÍA HUAZOLOTITLÁN	Municipios Mayores	100.00%	100.00%	100.00%
20-415 SANTA MARÍA IPALAPA	Municipios Mayores	77.59%	77.90%	77.38%
20-416 SANTA MARÍA IXCATLÁN	Municipios Mayores	0.00%	0.00%	0.00%
20-417 SANTA MARÍA JACATEPEC	Municipios Mayores	94.44%	90.56%	97.03%
20-418 SANTA MARÍA JALAPA DEL MARQUÉS	Municipios Mayores	98.22%	95.56%	100.00%



RESULTADOS DEL TERCER PERIODO 2023  
OAXACA

NOMBRE DEL ENTE PÚBLICO	CLASIFICACIÓN DEL ENTE EN SEVAC	RESULTADO GLOBAL	D. TRANSPARENCIA	E. CUENTA PÚBLICA
20-419 SANTA MARÍA JALTIANGUIS	Municipios Mayores	91.01%	91.39%	90.75%
20-420 SANTA MARÍA LACHIXÍO	Municipios Mayores	93.28%	100.00%	88.80%
20-421 SANTA MARÍA MIXTEQUILLA	Municipios Mayores	100.00%	100.00%	100.00%
20-422 SANTA MARÍA NATIVITAS	Municipios Mayores	100.00%	100.00%	100.00%
20-423 SANTA MARÍA NDUAYACO	Municipios Mayores	91.40%	83.61%	96.60%
20-424 SANTA MARÍA OZOLOTEPEC	Municipios Mayores	85.38%	87.78%	83.78%
20-425 SANTA MARÍA PÁPALO	Municipios Mayores	79.71%	74.56%	83.14%
20-426 SANTA MARÍA PEÑOLES	Municipios Mayores	83.88%	77.90%	87.87%
20-427 SANTA MARÍA PETAPA	Municipios Mayores	12.00%	0.00%	20.00%
20-428 SANTA MARÍA QUIEGOLANI	Municipios Mayores	98.38%	100.00%	97.30%
20-429 SANTA MARÍA SOLA	Municipios Mayores	99.00%	97.50%	100.00%
20-430 SANTA MARÍA TATALTEPEC	Municipios Mayores	0.00%	0.00%	0.00%
20-431 SANTA MARÍA TECOMAVACA	Municipios Mayores	0.00%	0.00%	0.00%
20-432 SANTA MARÍA TEMAXCALAPA	Municipios Mayores	0.00%	0.00%	0.00%
20-433 SANTA MARÍA TEMAXCALTEPEC	Municipios Mayores	81.97%	80.12%	83.20%
20-434 SANTA MARÍA TEOPOXCO	Municipios Mayores	0.00%	0.00%	0.00%
20-435 SANTA MARÍA TEPANTLALI	Municipios Mayores	77.33%	88.33%	70.00%
20-436 SANTA MARÍA TEXCATILÁN	Municipios Mayores	24.00%	0.00%	40.00%
20-437 SANTA MARÍA TLAHUITOLTEPEC	Municipios Mayores	95.60%	93.06%	97.30%
20-438 SANTA MARÍA TLALIXTAC	Municipios Mayores	87.16%	78.73%	92.78%
20-439 SANTA MARÍA TONAMECA	Municipios Mayores	100.00%	100.00%	100.00%
20-440 SANTA MARÍA TOTOLAPILLA	Municipios Mayores	0.00%	0.00%	0.00%
20-441 SANTA MARÍA XADANI	Municipios Mayores	100.00%	100.00%	100.00%
20-442 SANTA MARÍA YALINA	Municipios Mayores	100.00%	100.00%	100.00%
20-443 SANTA MARÍA YAVESIA	Municipios Mayores	49.72%	22.30%	67.99%
20-444 SANTA MARÍA YOLOTEPEC	Municipios Mayores	80.25%	63.10%	91.67%
20-445 SANTA MARÍA YOSOYÚA	Municipios Mayores	97.22%	93.06%	100.00%
20-446 SANTA MARÍA YUCUHITI	Municipios Mayores	76.14%	80.56%	73.20%
20-447 SANTA MARÍA ZACATEPEC	Municipios Mayores	6.00%	0.00%	10.00%
20-448 SANTA MARÍA ZANIZA	Municipios Mayores	98.22%	100.00%	97.03%
20-449 SANTA MARÍA ZOQUITLÁN	Municipios Mayores	100.00%	100.00%	100.00%



RESULTADOS DEL TERCER PERIODO 2023  
OAXACA

NOMBRE DEL ENTE PÚBLICO	CLASIFICACIÓN DEL ENTE EN SEVAC	RESULTADO GLOBAL	D. TRANSPARENCIA	E. CUENTA PÚBLICA
20-450 SANTIAGO AMOLTEPEC	Municipios Mayores	0.00%	0.00%	0.00%
20-451 SANTIAGO APOALA	Municipios Mayores	99.00%	97.50%	100.00%
20-452 SANTIAGO APÓSTOL	Municipios Mayores	0.00%	0.00%	0.00%
20-453 SANTIAGO ASTATA	Municipios Mayores	91.40%	94.72%	89.18%
20-454 SANTIAGO ATITLÁN	Municipios Mayores	0.00%	0.00%	0.00%
20-455 SANTIAGO AYUQUILILLA	Municipios Mayores	53.36%	100.00%	22.27%
20-456 SANTIAGO CACALOXTEPEC	Municipios Mayores	12.00%	0.00%	20.00%
20-457 SANTIAGO CAMOTLÁN	Municipios Mayores	92.18%	89.37%	94.06%
20-458 SANTIAGO COMALTEPEC	Municipios Mayores	0.00%	0.00%	0.00%
20-459 SANTIAGO CHAZUMBA	Municipios Mayores	23.81%	59.52%	0.00%
20-460 SANTIAGO CHOÁPAM	Municipios Mayores	56.21%	93.06%	31.64%
20-461 SANTIAGO DEL RÍO	Municipios Mayores	98.38%	100.00%	97.30%
20-462 SANTIAGO HUAJOLOTITLÁN	Municipios Mayores	70.42%	84.56%	60.98%
20-463 SANTIAGO HUAUCLILLA	Municipios Mayores	86.57%	89.72%	84.48%
20-464 SANTIAGO IHUITLÁN PLUMAS	Municipios Mayores	97.29%	93.21%	100.00%
20-465 SANTIAGO IXCUINTEPEC	Municipios Mayores	0.00%	0.00%	0.00%
20-466 SANTIAGO IXTAYUTLA	Municipios Mayores	98.22%	95.56%	100.00%
20-467 SANTIAGO JAMILTEPEC	Municipios Mayores	91.34%	87.50%	93.90%
20-468 SANTIAGO JOCOTEPEC	Municipios Mayores	35.44%	88.61%	0.00%
20-469 SANTIAGO JUXTLAHUACA	Municipios Mayores	98.89%	97.22%	100.00%
20-470 SANTIAGO LACHIGUIRI	Municipios Mayores	62.41%	97.50%	39.02%
20-471 SANTIAGO LALOPA	Municipios Mayores	97.22%	93.06%	100.00%
20-472 SANTIAGO LAOLLAGA	Municipios Mayores	0.00%	0.00%	0.00%
20-473 SANTIAGO LAXOPA	Municipios Mayores	79.80%	77.90%	81.08%
20-474 SANTIAGO LLANO GRANDE	Municipios Mayores	0.00%	0.00%	0.00%
20-475 SANTIAGO MATATLÁN	Municipios Mayores	98.53%	96.33%	100.00%
20-476 SANTIAGO MILTEPEC	Municipios Mayores	91.41%	97.50%	87.36%
20-477 SANTIAGO MINAS	Municipios Mayores	12.00%	0.00%	20.00%
20-478 SANTIAGO NACALTEPEC	Municipios Mayores	0.00%	0.00%	0.00%
20-479 SANTIAGO NEJAPILLA	Municipios Mayores	71.50%	95.00%	55.83%
20-480 SANTIAGO NUNDICHE	Municipios Mayores	100.00%	100.00%	100.00%

NOMBRE DEL ENTE PÚBLICO	CLASIFICACIÓN DEL ENTE EN SEVAC	RESULTADO GLOBAL	D. TRANSPARENCIA	E. CUENTA PÚBLICA
20-481 SANTIAGO NUYOÓ	Municipios Mayores	91.89%	79.72%	100.00%
20-482 SANTIAGO PINOTEPA NACIONAL	Municipios Mayores	96.84%	92.11%	100.00%
20-483 SANTIAGO SUCHILQUITONGO	Municipios Mayores	0.00%	0.00%	0.00%
20-484 SANTIAGO TAMAZOLA	Municipios Mayores	12.00%	0.00%	20.00%
20-485 SANTIAGO TAPEXTLA	Municipios Mayores	96.79%	94.67%	98.20%
20-486 VILLA TEJÚPAM DE LA UNIÓN	Municipios Mayores	93.66%	93.06%	94.06%
20-487 SANTIAGO TENANGO	Municipios Mayores	97.82%	94.56%	100.00%
20-488 SANTIAGO TEPETLAPA	Municipios Mayores	70.30%	33.84%	94.60%
20-489 SANTIAGO TETEPEC	Municipios Mayores	96.38%	95.00%	97.30%
20-490 SANTIAGO TEXCALCINGO	Municipios Mayores	95.88%	94.17%	97.03%
20-491 SANTIAGO TEXTITLÁN	Municipios Mayores	100.00%	100.00%	100.00%
20-492 SANTIAGO TILANTONGO	Municipios Mayores	99.47%	98.67%	100.00%
20-493 SANTIAGO TILLO	Municipios Mayores	100.00%	100.00%	100.00%
20-494 SANTIAGO TLAZOYALTEPEC	Municipios Mayores	0.00%	0.00%	0.00%
20-495 SANTIAGO XANICA	Municipios Mayores	96.00%	90.00%	100.00%
20-496 SANTIAGO XIACUÍ	Municipios Mayores	35.44%	88.61%	0.00%
20-497 SANTIAGO YAITEPEC	Municipios Mayores	98.22%	95.56%	100.00%
20-498 SANTIAGO YAVEO	Municipios Mayores	63.38%	8.44%	100.00%
20-499 SANTIAGO YOLOMÉCATL	Municipios Mayores	82.41%	100.00%	70.68%
20-500 SANTIAGO YOSONDÚA	Municipios Mayores	95.06%	93.06%	96.40%
20-501 SANTIAGO YUCUYACHI	Municipios Mayores	0.00%	0.00%	0.00%
20-502 SANTIAGO ZACATEPEC	Municipios Mayores	1.78%	4.44%	0.00%
20-503 SANTIAGO ZOOCHILA	Municipios Mayores	97.22%	97.50%	97.03%
20-504 NUEVO ZOQUIÁPAM	Municipios Mayores	100.00%	100.00%	100.00%
20-505 SANTO DOMINGO INGENIO	Municipios Mayores	89.71%	74.29%	100.00%
20-506 SANTO DOMINGO ALBARRADAS	Municipios Mayores	93.86%	97.22%	91.62%
20-507 SANTO DOMINGO ARMENTA	Municipios Mayores	30.30%	11.83%	42.62%
20-508 SANTO DOMINGO CHIHUITÁN	Municipios Mayores	97.22%	93.06%	100.00%
20-509 SANTO DOMINGO DE MORELOS	Municipios Mayores	0.00%	0.00%	0.00%
20-510 SANTO DOMINGO IXCATLÁN	Municipios Mayores	90.48%	81.94%	96.18%
20-511 SANTO DOMINGO NUXAÁ	Municipios Mayores	99.00%	97.50%	100.00%



RESULTADOS DEL TERCER PERIODO 2023  
OAXACA

NOMBRE DEL ENTE PÚBLICO	CLASIFICACIÓN DEL ENTE EN SEVAC	RESULTADO GLOBAL	D. TRANSPARENCIA	E. CUENTA PÚBLICA
20-512 SANTO DOMINGO OZOLOTEPEC	Municipios Mayores	53.03%	84.17%	32.27%
20-513 SANTO DOMINGO PETAPA	Municipios Mayores	0.00%	0.00%	0.00%
20-514 SANTO DOMINGO ROAYAGA	Municipios Mayores	3.40%	4.44%	2.70%
20-515 SANTO DOMINGO TEHUANTEPEC	Municipios Mayores	88.03%	87.89%	88.12%
20-516 SANTO DOMINGO TEOJOMULCO	Municipios Mayores	85.04%	86.94%	83.78%
20-517 SANTO DOMINGO TEPUXTEPEC	Municipios Mayores	76.84%	97.22%	63.25%
20-518 SANTO DOMINGO TLATAYÁPAM	Municipios Mayores	97.22%	93.06%	100.00%
20-519 SANTO DOMINGO TOMALTEPEC	Municipios Mayores	96.00%	97.50%	95.00%
20-520 SANTO DOMINGO TONALÁ	Municipios Mayores	0.00%	0.00%	0.00%
20-521 SANTO DOMINGO TONALTEPEC	Municipios Mayores	83.71%	83.61%	83.78%
20-522 SANTO DOMINGO XAGACÍA	Municipios Mayores	98.38%	100.00%	97.30%
20-523 SANTO DOMINGO YANHUITLÁN	Municipios Mayores	46.43%	0.00%	77.38%
20-524 SANTO DOMINGO YODOHINO	Municipios Mayores	99.00%	97.50%	100.00%
20-525 SANTO DOMINGO ZANATEPEC	Municipios Mayores	89.97%	77.62%	98.20%
20-526 SANTOS REYES NOPALA	Municipios Mayores	33.94%	84.84%	0.00%
20-527 SANTOS REYES PÁPALO	Municipios Mayores	0.00%	0.00%	0.00%
20-528 SANTOS REYES TEPEJILLO	Municipios Mayores	96.44%	100.00%	94.06%
20-529 SANTOS REYES YUCUNÁ	Municipios Mayores	70.99%	91.39%	57.38%
20-530 SANTO TOMÁS JALIEZA	Municipios Mayores	98.22%	100.00%	97.03%
20-531 SANTO TOMÁS MAZALTEPEC	Municipios Mayores	83.11%	89.01%	79.18%
20-532 SANTO TOMÁS OCOTEPEC	Municipios Mayores	0.00%	0.00%	0.00%
20-533 SANTO TOMÁS TAMAZULAPAN	Municipios Mayores	86.20%	93.89%	81.08%
20-534 SAN VICENTE COATLÁN	Municipios Mayores	40.38%	70.95%	20.00%
20-535 SAN VICENTE LACHIXIÓ	Municipios Mayores	83.42%	71.21%	91.56%
20-536 SAN VICENTE NUÑÚ	Municipios Mayores	90.44%	83.61%	95.00%
20-537 SILACAYOÁPAM	Municipios Mayores	100.00%	100.00%	100.00%
20-538 SITIO DE XITLAPEHUA	Municipios Mayores	95.08%	92.70%	96.67%
20-539 SOLEDAD ETLA	Municipios Mayores	18.00%	0.00%	30.00%
20-540 VILLA DE TAMAZULÁPAM DEL PROGRESO	Municipios Mayores	0.00%	0.00%	0.00%
20-541 TANETZE DE ZARAGOZA	Municipios Mayores	0.00%	0.00%	0.00%
20-542 TANICHE	Municipios Mayores	100.00%	100.00%	100.00%

NOMBRE DEL ENTE PÚBLICO	CLASIFICACIÓN DEL ENTE EN SEVAC	RESULTADO GLOBAL	D. TRANSPARENCIA	E. CUENTA PÚBLICA
20-543 TATALTEPEC DE VALDÉS	Municipios Mayores	100.00%	100.00%	100.00%
20-544 TEOCOCUILCO DE MARCOS PÉREZ	Municipios Mayores	52.75%	88.61%	28.84%
20-545 TEOTITLÁN DE FLORES MAGÓN	Municipios Mayores	100.00%	100.00%	100.00%
20-546 TEOTITLÁN DEL VALLE	Municipios Mayores	70.60%	41.51%	90.00%
20-547 TEOTONGO	Municipios Mayores	95.49%	92.78%	97.30%
20-548 TEPELMEPE VILLA DE MORELOS	Municipios Mayores	98.00%	95.00%	100.00%
20-549 HEROICA VILLA TEZOATLÁN DE SEGURA Y LUNA, CUNA DE LA INDEPENDENCIA DE OAXACA	Municipios Mayores	92.67%	81.67%	100.00%
20-550 SAN JERÓNIMO TLACOCCHAHUAYA	Municipios Mayores	99.60%	99.00%	100.00%
20-551 TLACOLULA DE MATAMOROS	Municipios Mayores	96.77%	97.50%	96.29%
20-552 TLACOTEPEC PLUMAS	Municipios Mayores	92.78%	89.44%	95.00%
20-553 TLALIXTAC DE CABRERA	Municipios Mayores	86.33%	80.68%	90.10%
20-554 TOTONTEPEC VILLA DE MORELOS	Municipios Mayores	95.05%	87.62%	100.00%
20-555 TRINIDAD ZAACHILA	Municipios Mayores	12.00%	0.00%	20.00%
20-556 LA TRINIDAD VISTA HERMOSA	Municipios Mayores	89.00%	92.78%	86.48%
20-557 UNIÓN HIDALGO	Municipios Mayores	100.00%	100.00%	100.00%
20-558 VALERIO TRUJANO	Municipios Mayores	89.00%	92.78%	86.48%
20-559 SAN JUAN BAUTISTA VALLE NACIONAL	Municipios Mayores	0.00%	0.00%	0.00%
20-560 VILLA DÍAZ ORDAZ	Municipios Mayores	98.22%	95.56%	100.00%
20-561 YAXE	Municipios Mayores	0.00%	0.00%	0.00%
20-562 MAGDALENA YODOCONO DE PORFIRIO DÍAZ	Municipios Mayores	43.68%	50.79%	38.93%
20-563 YOGANA	Municipios Mayores	62.93%	100.00%	38.21%
20-564 YUTANDUCHI DE GUERRERO	Municipios Mayores	0.00%	0.00%	0.00%
20-565 VILLA DE ZAACHILA	Municipios Mayores	98.22%	95.56%	100.00%
20-566 SAN MATEO YUCUTINDÓ	Municipios Mayores	56.53%	75.56%	43.85%
20-567 ZAPOTITLÁN LAGUNAS	Municipios Mayores	96.85%	94.17%	98.64%
20-568 ZAPOTITLÁN PALMAS	Municipios Mayores	34.44%	86.11%	0.00%
20-569 SANTA INÉS DE ZARAGOZA	Municipios Mayores	100.00%	100.00%	100.00%
20-570 ZIMATLÁN DE ÁLVAREZ	Municipios Mayores	72.89%	63.73%	79.00%



NOMBRE DEL ENTE PÚBLICO	CLASIFICACIÓN DEL ENTE EN SEVAC	RESULTADO GLOBAL	D. TRANSPARENCIA	E. CUENTA PÚBLICA
SECRETARÍA DE PLANEACIÓN Y FINANZAS	Poder Ejecutivo Estatal	100.00%	100.00%	100.00%
AUDITORÍA SUPERIOR DEL ESTADO DE PUEBLA	Poderes y Autónomos	100.00%	100.00%	-
COMISIÓN DE DERECHOS HUMANOS DEL ESTADO DE PUEBLA	Poderes y Autónomos	100.00%	100.00%	-
CONGRESO DEL ESTADO DE PUEBLA	Poderes y Autónomos	100.00%	100.00%	-
FISCALÍA GENERAL DEL ESTADO DE PUEBLA	Poderes y Autónomos	100.00%	100.00%	-
INSTITUTO DE TRANSPARENCIA, ACCESO A LA INFORMACIÓN PÚBLICA Y PROTECCIÓN DE DATOS PERSONALES DEL ESTADO DE PUEBLA	Poderes y Autónomos	100.00%	100.00%	-
INSTITUTO ELECTORAL DEL ESTADO	Poderes y Autónomos	100.00%	100.00%	-
PODER JUDICIAL DEL ESTADO DE PUEBLA	Poderes y Autónomos	100.00%	100.00%	-
TRIBUNAL ELECTORAL DEL ESTADO	Poderes y Autónomos	100.00%	100.00%	-
AGENCIA DE ENERGÍA DEL ESTADO DE PUEBLA	Paraestatales	100.00%	100.00%	-
BENEMÉRITA UNIVERSIDAD AUTÓNOMA DE PUEBLA	Paraestatales	100.00%	100.00%	-
CARRETERAS DE CUOTA PUEBLA	Paraestatales	100.00%	100.00%	-
CENTRO DE CONCILIACIÓN LABORAL DEL ESTADO DE PUEBLA	Paraestatales	100.00%	100.00%	-
CIUDAD MODELO	Paraestatales	98.67%	98.67%	-
COLEGIO DE BACHILLERES DEL ESTADO DE PUEBLA	Paraestatales	100.00%	100.00%	-
COLEGIO DE EDUCACIÓN PROFESIONAL TÉCNICA DEL ESTADO DE PUEBLA	Paraestatales	100.00%	100.00%	-
COLEGIO DE ESTUDIOS CIENTÍFICOS Y TECNOLÓGICOS DEL ESTADO DE PUEBLA	Paraestatales	100.00%	100.00%	-
COMISIÓN EJECUTIVA ESTATAL DE ATENCION A VICTIMAS	Paraestatales	96.67%	96.67%	-
COMISIÓN ESTATAL DE AGUA Y SANEAMIENTO DE PUEBLA	Paraestatales	100.00%	100.00%	-
COMISIÓN ESTATAL DE VIVIENDA DE PUEBLA	Paraestatales	100.00%	100.00%	-
COMITÉ ADMINISTRADOR POBLANO PARA LA CONSTRUCCIÓN DE ESPACIOS EDUCATIVOS	Paraestatales	100.00%	100.00%	-
CONSEJO DE CIENCIA Y TECNOLOGIA DEL ESTADO DE PUEBLA	Paraestatales	100.00%	100.00%	-
CONSEJO ESTATAL DE COORDINACIÓN DEL SISTEMA NACIONAL DE SEGURIDAD PÚBLICA	Paraestatales	99.22%	99.22%	-
CONVENCIONES Y PARQUES	Paraestatales	100.00%	100.00%	-
COORDINACIÓN GENERAL DE COMUNICACIÓN Y AGENDA DIGITAL	Paraestatales	100.00%	100.00%	-
CORPORACIÓN AUXILIAR DE POLICÍA DE PROTECCIÓN CIUDADANA	Paraestatales	100.00%	100.00%	-
FIDEICOMISO PÚBLICO DENOMINADO "BANCO ESTATAL DE TIERRA"	Paraestatales	100.00%	100.00%	-
FIDEICOMISO PÚBLICO PARA LA ADMINISTRACIÓN DE INMUEBLES Y EJECUCIÓN DE OBRAS PÚBLICAS EN LA RESERVA TERRITORIAL ATLIXCÁYOTL-QUETZALCÓATL	Paraestatales	86.11%	86.11%	-
FONDO PARA EL FORTALECIMIENTO DE LA MICROEMPRESA	Paraestatales	99.22%	99.22%	-
INSTITUTO DE CAPACITACIÓN PARA EL TRABAJO	Paraestatales	100.00%	100.00%	-
INSTITUTO DE EDUCACIÓN DIGITAL DEL ESTADO DE PUEBLA	Paraestatales	100.00%	100.00%	-



RESULTADOS DEL TERCER PERIODO 2023  
PUEBLA

NOMBRE DEL ENTE PÚBLICO	CLASIFICACIÓN DEL ENTE EN SEVAC	RESULTADO GLOBAL	D. TRANSPARENCIA	E. CUENTA PÚBLICA
INSTITUTO DE LA DISCAPACIDAD DEL ESTADO DE PUEBLA	Paraestatales	100.00%	100.00%	-
INSTITUTO DE PROFESIONALIZACIÓN DEL MAGISTERIO POBLANO	Paraestatales	100.00%	100.00%	-
INSTITUTO DE SEGURIDAD Y SERVICIOS SOCIALES DE LOS TRABAJADORES AL SERVICIO DE LOS PODERES DEL ESTADO DE PUEBLA	Paraestatales	100.00%	100.00%	-
INSTITUTO ESTATAL DE EDUCACIÓN PARA ADULTOS	Paraestatales	100.00%	100.00%	-
INSTITUTO POBLANO DE ASISTENCIA AL MIGRANTE	Paraestatales	100.00%	100.00%	-
INSTITUTO POBLANO DE LA JUVENTUD	Paraestatales	100.00%	100.00%	-
INSTITUTO POBLANO DE LOS PUEBLOS INDIGENAS	Paraestatales	100.00%	100.00%	-
INSTITUTO POBLANO DEL DEPORTE	Paraestatales	90.00%	90.00%	-
INSTITUTO TECNOLÓGICO SUPERIOR DE ACATLÁN DE OSORIO	Paraestatales	100.00%	100.00%	-
INSTITUTO TECNOLÓGICO SUPERIOR DE ATLIXCO	Paraestatales	98.00%	98.00%	-
INSTITUTO TECNOLÓGICO SUPERIOR DE CIUDAD SERDÁN	Paraestatales	100.00%	100.00%	-
INSTITUTO TECNOLÓGICO SUPERIOR DE HUAUCHINANGO	Paraestatales	100.00%	100.00%	-
INSTITUTO TECNOLÓGICO SUPERIOR DE LA SIERRA NEGRA DE AJALPAN	Paraestatales	100.00%	100.00%	-
INSTITUTO TECNOLÓGICO SUPERIOR DE LA SIERRA NORTE DE PUEBLA	Paraestatales	100.00%	100.00%	-
INSTITUTO TECNOLÓGICO SUPERIOR DE LIBRES	Paraestatales	100.00%	100.00%	-
INSTITUTO TECNOLÓGICO SUPERIOR DE SAN MARTÍN TEXMELUCAN	Paraestatales	100.00%	100.00%	-
INSTITUTO TECNOLÓGICO SUPERIOR DE TEPEACA	Paraestatales	100.00%	100.00%	-
INSTITUTO TECNOLÓGICO SUPERIOR DE TEPEXI DE RODRÍGUEZ	Paraestatales	100.00%	100.00%	-
INSTITUTO TECNOLÓGICO SUPERIOR DE TEZIUTLÁN	Paraestatales	100.00%	100.00%	-
INSTITUTO TECNOLÓGICO SUPERIOR DE TLATLAUQUITEPEC	Paraestatales	100.00%	100.00%	-
INSTITUTO TECNOLÓGICO SUPERIOR DE ZACAPOAXTLA	Paraestatales	100.00%	100.00%	-
INSTITUTO TECNOLÓGICO SUPERIOR VENUSTIANO CARRANZA	Paraestatales	100.00%	100.00%	-
MUSEOS PUEBLA	Paraestatales	100.00%	100.00%	-
SECRETARÍA DE SALUD (SERVICIOS DE SALUD DEL ESTADO DE PUEBLA)	Paraestatales	100.00%	100.00%	-
SECRETARÍA EJECUTIVA DEL SISTEMA ESTATAL ANTICORRUPCIÓN	Paraestatales	100.00%	100.00%	-
SISTEMA ESTATAL DE TELECOMUNICACIONES	Paraestatales	100.00%	100.00%	-
SISTEMA OPERADOR DE LOS SERVICIOS DE AGUA POTABLE Y ALCANTARILLADO DEL MUNICIPIO DE PUEBLA	Paraestatales	100.00%	100.00%	-
SISTEMA PARA EL DESARROLLO INTEGRAL DE LA FAMILIA DEL ESTADO DE PUEBLA	Paraestatales	100.00%	100.00%	-
UNIVERSIDAD DE LA SALUD	Paraestatales	100.00%	100.00%	-
UNIVERSIDAD INTERCULTURAL DEL ESTADO DE PUEBLA	Paraestatales	100.00%	100.00%	-
UNIVERSIDAD INTERSERRANA DEL ESTADO PUEBLA-AHUACATLÁN	Paraestatales	92.56%	92.56%	-



RESULTADOS DEL TERCER PERIODO 2023  
PUEBLA

NOMBRE DEL ENTE PÚBLICO	CLASIFICACIÓN DEL ENTE EN SEVAC	RESULTADO GLOBAL	D. TRANSPARENCIA	E. CUENTA PÚBLICA
UNIVERSIDAD INTERSERRANA DEL ESTADO PUEBLA-CHILCHOTLA	Paraestatales	100.00%	100.00%	-
UNIVERSIDAD POLITÉCNICA DE AMOZOC	Paraestatales	98.67%	98.67%	-
UNIVERSIDAD POLITÉCNICA DE PUEBLA	Paraestatales	100.00%	100.00%	-
UNIVERSIDAD POLITÉCNICA METROPOLITANA DE PUEBLA	Paraestatales	100.00%	100.00%	-
UNIVERSIDAD TECNOLÓGICA BILINGÜE INTERNACIONAL Y SUSTENTABLE DE PUEBLA	Paraestatales	100.00%	100.00%	-
UNIVERSIDAD TECNOLÓGICA DE HUEJOTZINGO	Paraestatales	98.67%	98.67%	-
UNIVERSIDAD TECNOLÓGICA DE IZÚCAR DE MATAMOROS	Paraestatales	100.00%	100.00%	-
UNIVERSIDAD TECNOLÓGICA DE ORIENTAL	Paraestatales	100.00%	100.00%	-
UNIVERSIDAD TECNOLÓGICA DE PUEBLA	Paraestatales	100.00%	100.00%	-
UNIVERSIDAD TECNOLÓGICA DE TECAMACHALCO	Paraestatales	100.00%	100.00%	-
UNIVERSIDAD TECNOLÓGICA DE TEHUACÁN	Paraestatales	100.00%	100.00%	-
UNIVERSIDAD TECNOLÓGICA DE XICOTEPEC DE JUÁREZ	Paraestatales	100.00%	100.00%	-
21-001 ACAJETE	Municipios Mayores	94.09%	93.33%	94.60%
21-002 ACATENO	Municipios Mayores	100.00%	100.00%	100.00%
21-003 ACATLÁN	Municipios Mayores	100.00%	100.00%	100.00%
21-004 ACATZINGO	Municipios Mayores	98.69%	98.22%	99.00%
21-005 ACTEOPAN	Municipios Mayores	95.02%	87.56%	100.00%
21-006 AHUACATLÁN	Municipios Mayores	100.00%	100.00%	100.00%
21-007 AHUATLÁN	Municipios Mayores	100.00%	100.00%	100.00%
21-008 AHUAZOTEPEC	Municipios Mayores	100.00%	100.00%	100.00%
21-009 AHUEHUETITLA	Municipios Mayores	100.00%	100.00%	100.00%
21-010 AJALPAN	Municipios Mayores	100.00%	100.00%	100.00%
21-011 ALBINO ZERTUCHE	Municipios Mayores	54.80%	53.89%	55.40%
21-012 ALJOJUCA	Municipios Mayores	100.00%	100.00%	100.00%
21-013 ALTEPEXI	Municipios Mayores	86.14%	89.67%	83.80%
21-014 AMIXTLÁN	Municipios Mayores	76.85%	86.67%	70.30%
21-015 AMOZOC	Municipios Mayores	100.00%	100.00%	100.00%
21-016 AQUIXTLA	Municipios Mayores	98.67%	96.67%	100.00%
21-017 ATEMPAN	Municipios Mayores	100.00%	100.00%	100.00%
21-018 ATEXCAL	Municipios Mayores	100.00%	100.00%	100.00%
21-019 ATLIXCO	Municipios Mayores	100.00%	100.00%	100.00%

NOMBRE DEL ENTE PÚBLICO	CLASIFICACIÓN DEL ENTE EN SEVAC	RESULTADO GLOBAL	D. TRANSPARENCIA	E. CUENTA PÚBLICA
21-020 ATOYATEMPAN	Municipios Mayores	100.00%	100.00%	100.00%
21-021 ATZALA	Municipios Mayores	100.00%	100.00%	100.00%
21-022 ATZITZIHUACÁN	Municipios Mayores	98.26%	99.11%	97.69%
21-023 ATZITZINTLA	Municipios Mayores	100.00%	100.00%	100.00%
21-024 AXUTLA	Municipios Mayores	98.89%	98.22%	99.33%
21-025 AYOTOXCO DE GUERRERO	Municipios Mayores	16.12%	29.17%	7.43%
21-026 CALPAN	Municipios Mayores	43.62%	0.00%	72.70%
21-027 CALTEPEC	Municipios Mayores	100.00%	100.00%	100.00%
21-028 CAMOCUAUTLA	Municipios Mayores	100.00%	100.00%	100.00%
21-029 CAXHUACAN	Municipios Mayores	100.00%	100.00%	100.00%
21-030 COATEPEC	Municipios Mayores	100.00%	100.00%	100.00%
21-031 COATZINGO	Municipios Mayores	100.00%	100.00%	100.00%
21-032 COHETZALA	Municipios Mayores	100.00%	100.00%	100.00%
21-033 COHUECAN	Municipios Mayores	100.00%	100.00%	100.00%
21-034 CORONANGO	Municipios Mayores	100.00%	100.00%	100.00%
21-035 COXCATLÁN	Municipios Mayores	100.00%	100.00%	100.00%
21-036 COYOMEAPAN	Municipios Mayores	100.00%	100.00%	100.00%
21-037 COYOTEPEC	Municipios Mayores	90.48%	95.44%	87.18%
21-038 CUAPIAXTLA DE MADERO	Municipios Mayores	100.00%	100.00%	100.00%
21-039 CUAUTEMPAN	Municipios Mayores	100.00%	100.00%	100.00%
21-040 CUAUTINCHÁN	Municipios Mayores	100.00%	100.00%	100.00%
21-041 CUAUTLANCINGO	Municipios Mayores	99.23%	98.67%	99.60%
21-042 CUAYUCA DE ANDRADE	Municipios Mayores	92.89%	82.22%	100.00%
21-043 CUETZALAN DEL PROGRESO	Municipios Mayores	97.41%	95.56%	98.65%
21-044 CUYOACO	Municipios Mayores	100.00%	100.00%	100.00%
21-045 CHALCHICOMULA DE SESMA	Municipios Mayores	100.00%	100.00%	100.00%
21-046 CHAPULCO	Municipios Mayores	97.00%	100.00%	95.00%
21-047 CHIAUTLA	Municipios Mayores	91.00%	80.13%	98.25%
21-048 CHIAUTZINGO	Municipios Mayores	100.00%	100.00%	100.00%
21-049 CHICONCUAUTLA	Municipios Mayores	90.88%	99.11%	85.40%
21-050 CHICHIQUILA	Municipios Mayores	83.89%	59.72%	100.00%

NOMBRE DEL ENTE PÚBLICO	CLASIFICACIÓN DEL ENTE EN SEVAC	RESULTADO GLOBAL	D. TRANSPARENCIA	E. CUENTA PÚBLICA
21-051 CHIETLA	Municipios Mayores	100.00%	100.00%	100.00%
21-052 CHIGMECATITLÁN	Municipios Mayores	100.00%	100.00%	100.00%
21-053 CHIGNAHUAPAN	Municipios Mayores	100.00%	100.00%	100.00%
21-054 CHIGNAUTLA	Municipios Mayores	100.00%	100.00%	100.00%
21-055 CHILA	Municipios Mayores	84.98%	62.46%	100.00%
21-056 CHILA DE LA SAL	Municipios Mayores	86.10%	76.39%	92.58%
21-057 HONEY	Municipios Mayores	100.00%	100.00%	100.00%
21-058 CHILCHOTLA	Municipios Mayores	100.00%	100.00%	100.00%
21-059 CHINANTLA	Municipios Mayores	100.00%	100.00%	100.00%
21-060 DOMINGO ARENAS	Municipios Mayores	100.00%	100.00%	100.00%
21-061 ELOXOCHITLÁN	Municipios Mayores	88.33%	70.83%	100.00%
21-062 EPATLÁN	Municipios Mayores	86.79%	86.41%	87.04%
21-063 ESPERANZA	Municipios Mayores	100.00%	100.00%	100.00%
21-064 FRANCISCO Z. MENA	Municipios Mayores	57.69%	50.94%	62.18%
21-065 GENERAL FELIPE ÁNGELES	Municipios Mayores	99.73%	99.33%	100.00%
21-066 GUADALUPE	Municipios Mayores	71.47%	66.11%	75.04%
21-067 GUADALUPE VICTORIA	Municipios Mayores	100.00%	100.00%	100.00%
21-068 HERMENEGILDO GALEANA	Municipios Mayores	99.64%	99.11%	100.00%
21-069 HUAQUECHULA	Municipios Mayores	100.00%	100.00%	100.00%
21-070 HUATLATLAUCA	Municipios Mayores	100.00%	100.00%	100.00%
21-071 HUAUCHINANGO	Municipios Mayores	100.00%	100.00%	100.00%
21-072 HUEHUETLA	Municipios Mayores	60.00%	0.00%	100.00%
21-073 HUEHUETLÁN EL CHICO	Municipios Mayores	100.00%	100.00%	100.00%
21-074 HUEJOTZINGO	Municipios Mayores	100.00%	100.00%	100.00%
21-075 HUEYAPAN	Municipios Mayores	89.76%	82.50%	94.60%
21-076 HUEYTAMALCO	Municipios Mayores	98.38%	100.00%	97.30%
21-077 HUEYTLALPAN	Municipios Mayores	100.00%	100.00%	100.00%
21-078 HUITZILAN DE SERDÁN	Municipios Mayores	100.00%	100.00%	100.00%
21-079 HUITZILTEPEC	Municipios Mayores	97.58%	93.94%	100.00%
21-080 ATLEQUIZAYAN	Municipios Mayores	99.78%	99.44%	100.00%
21-081 IXCAMILPA DE GUERRERO	Municipios Mayores	96.58%	100.00%	94.31%



RESULTADOS DEL TERCER PERIODO 2023  
PUEBLA

NOMBRE DEL ENTE PÚBLICO	CLASIFICACIÓN DEL ENTE EN SEVAC	RESULTADO GLOBAL	D. TRANSPARENCIA	E. CUENTA PÚBLICA
21-082 IXCAQUIXTLA	Municipios Mayores	100.00%	100.00%	100.00%
21-083 IXTACAMAXTILÁN	Municipios Mayores	100.00%	100.00%	100.00%
21-084 IXTEPEC	Municipios Mayores	98.40%	98.22%	98.52%
21-085 IZÚCAR DE MATAMOROS	Municipios Mayores	100.00%	100.00%	100.00%
21-086 JALPAN	Municipios Mayores	100.00%	100.00%	100.00%
21-087 JOLALPAN	Municipios Mayores	100.00%	100.00%	100.00%
21-088 JONOTLA	Municipios Mayores	84.88%	73.33%	92.58%
21-089 JOPALA	Municipios Mayores	100.00%	100.00%	100.00%
21-090 JUAN C. BONILLA	Municipios Mayores	98.70%	100.00%	97.84%
21-091 JUAN GALINDO	Municipios Mayores	100.00%	100.00%	100.00%
21-092 JUAN N. MÉNDEZ	Municipios Mayores	76.04%	47.11%	95.33%
21-093 LAFRAGUA	Municipios Mayores	100.00%	100.00%	100.00%
21-094 LIBRES	Municipios Mayores	100.00%	100.00%	100.00%
21-095 LA MAGDALENA TLATLAUQUITEPEC	Municipios Mayores	84.87%	73.22%	92.64%
21-096 MAZAPILTEPEC DE JUÁREZ	Municipios Mayores	100.00%	100.00%	100.00%
21-097 MIXTLA	Municipios Mayores	96.44%	91.11%	100.00%
21-098 MOLCAXAC	Municipios Mayores	94.72%	100.00%	91.20%
21-099 CAÑADA MORELOS	Municipios Mayores	76.34%	95.56%	63.53%
21-100 NAUPAN	Municipios Mayores	100.00%	100.00%	100.00%
21-101 NAUZONTLA	Municipios Mayores	100.00%	100.00%	100.00%
21-102 NEALTICAN	Municipios Mayores	100.00%	100.00%	100.00%
21-103 NICOLÁS BRAVO	Municipios Mayores	100.00%	100.00%	100.00%
21-104 NOPALUCAN	Municipios Mayores	100.00%	100.00%	100.00%
21-105 OCOTEPEC	Municipios Mayores	100.00%	100.00%	100.00%
21-106 OCOYUCAN	Municipios Mayores	69.89%	90.00%	56.49%
21-107 OLINTLA	Municipios Mayores	100.00%	100.00%	100.00%
21-108 ORIENTAL	Municipios Mayores	86.00%	75.00%	93.33%
21-109 PAHUATLÁN	Municipios Mayores	99.64%	99.11%	100.00%
21-110 PALMAR DE BRAVO	Municipios Mayores	98.82%	98.67%	98.92%
21-111 PANTEPEC	Municipios Mayores	100.00%	100.00%	100.00%
21-112 PETLALCINGO	Municipios Mayores	100.00%	100.00%	100.00%



RESULTADOS DEL TERCER PERIODO 2023  
PUEBLA

NOMBRE DEL ENTE PÚBLICO	CLASIFICACIÓN DEL ENTE EN SEVAC	RESULTADO GLOBAL	D. TRANSPARENCIA	E. CUENTA PÚBLICA
21-113 PIAXTLA	Municipios Mayores	100.00%	100.00%	100.00%
21-114 PUEBLA	Municipios Mayores	100.00%	100.00%	100.00%
21-115 QUECHOLAC	Municipios Mayores	100.00%	100.00%	100.00%
21-116 QUIMIXTLÁN	Municipios Mayores	100.00%	100.00%	100.00%
21-117 RAFAEL LARA GRAJALES	Municipios Mayores	100.00%	100.00%	100.00%
21-118 LOS REYES DE JUÁREZ	Municipios Mayores	100.00%	100.00%	100.00%
21-119 SAN ANDRÉS CHOLULA	Municipios Mayores	100.00%	100.00%	100.00%
21-120 SAN ANTONIO CAÑADA	Municipios Mayores	100.00%	100.00%	100.00%
21-121 SAN DIEGO LA MESA TOCHIMILTZINGO	Municipios Mayores	96.22%	95.56%	96.67%
21-122 SAN FELIPE TEOTLALCINGO	Municipios Mayores	21.24%	0.00%	35.40%
21-123 SAN FELIPE TEPATLÁN	Municipios Mayores	100.00%	100.00%	100.00%
21-124 SAN GABRIEL CHILAC	Municipios Mayores	99.64%	99.11%	100.00%
21-125 SAN GREGORIO ATZOMPA	Municipios Mayores	100.00%	100.00%	100.00%
21-126 SAN JERÓNIMO TECUANIPAN	Municipios Mayores	100.00%	100.00%	100.00%
21-127 SAN JERÓNIMO XAYACATLÁN	Municipios Mayores	100.00%	100.00%	100.00%
21-128 SAN JOSÉ CHIAPA	Municipios Mayores	92.42%	87.72%	95.55%
21-129 SAN JOSÉ MIAHUATLÁN	Municipios Mayores	100.00%	100.00%	100.00%
21-130 SAN JUAN ATENCO	Municipios Mayores	100.00%	100.00%	100.00%
21-131 SAN JUAN ATZOMPA	Municipios Mayores	100.00%	100.00%	100.00%
21-132 SAN MARTÍN TEXMELUCAN	Municipios Mayores	100.00%	100.00%	100.00%
21-133 SAN MARTÍN TOTOLTEPEC	Municipios Mayores	100.00%	100.00%	100.00%
21-134 SAN MATÍAS TLALANCALECA	Municipios Mayores	100.00%	100.00%	100.00%
21-135 SAN MIGUEL IXITLÁN	Municipios Mayores	100.00%	100.00%	100.00%
21-136 SAN MIGUEL XOXTLA	Municipios Mayores	100.00%	100.00%	100.00%
21-137 SAN NICOLÁS BUENOS AIRES	Municipios Mayores	100.00%	100.00%	100.00%
21-138 SAN NICOLÁS DE LOS RANCHOS	Municipios Mayores	100.00%	100.00%	100.00%
21-139 SAN PABLO ANICANO	Municipios Mayores	99.29%	98.22%	100.00%
21-140 SAN PEDRO CHOLULA	Municipios Mayores	100.00%	100.00%	100.00%
21-141 SAN PEDRO YELOIXTLAHUACA	Municipios Mayores	100.00%	100.00%	100.00%
21-142 SAN SALVADOR EL SECO	Municipios Mayores	100.00%	100.00%	100.00%
21-143 SAN SALVADOR EL VERDE	Municipios Mayores	100.00%	100.00%	100.00%



RESULTADOS DEL TERCER PERIODO 2023  
PUEBLA

NOMBRE DEL ENTE PÚBLICO	CLASIFICACIÓN DEL ENTE EN SEVAC	RESULTADO GLOBAL	D. TRANSPARENCIA	E. CUENTA PÚBLICA
21-144 SAN SALVADOR HUIXCOLOTLA	Municipios Mayores	97.10%	93.06%	99.79%
21-145 SAN SEBASTIÁN TLACOTEPEC	Municipios Mayores	100.00%	100.00%	100.00%
21-146 SANTA CATARINA TLALTEMPAN	Municipios Mayores	100.00%	100.00%	100.00%
21-147 SANTA INÉS AHUATEMPAN	Municipios Mayores	100.00%	100.00%	100.00%
21-148 SANTA ISABEL CHOLULA	Municipios Mayores	97.51%	98.22%	97.03%
21-149 SANTIAGO MIAHUATLÁN	Municipios Mayores	100.00%	100.00%	100.00%
21-150 HUEHUETLÁN EL GRANDE	Municipios Mayores	100.00%	100.00%	100.00%
21-151 SANTO TOMÁS HUEYOTLIPAN	Municipios Mayores	100.00%	100.00%	100.00%
21-152 SOLTEPEC	Municipios Mayores	100.00%	100.00%	100.00%
21-153 TECALI DE HERRERA	Municipios Mayores	100.00%	100.00%	100.00%
21-154 TECAMACHALCO	Municipios Mayores	93.08%	93.06%	93.10%
21-155 TECOMATLÁN	Municipios Mayores	54.13%	38.06%	64.85%
21-156 TEHUACAN	Municipios Mayores	100.00%	100.00%	100.00%
21-157 TEHUITZINGO	Municipios Mayores	100.00%	100.00%	100.00%
21-158 TENAMPULCO	Municipios Mayores	100.00%	100.00%	100.00%
21-159 TEOPANTLÁN	Municipios Mayores	97.87%	94.67%	100.00%
21-160 TEOTLALCO	Municipios Mayores	81.60%	60.00%	96.00%
21-161 TEPANCO DE LÓPEZ	Municipios Mayores	100.00%	100.00%	100.00%
21-162 TEPANGO DE RODRÍGUEZ	Municipios Mayores	100.00%	100.00%	100.00%
21-163 TEPATLAXCO DE HIDALGO	Municipios Mayores	100.00%	100.00%	100.00%
21-164 TEPEACA	Municipios Mayores	100.00%	100.00%	100.00%
21-165 TEPEMAXALCO	Municipios Mayores	60.89%	62.22%	60.00%
21-166 TEPEOJUMA	Municipios Mayores	100.00%	100.00%	100.00%
21-167 TEPETZINTLA	Municipios Mayores	100.00%	100.00%	100.00%
21-168 TEPEXCO	Municipios Mayores	100.00%	100.00%	100.00%
21-169 TEPEXI DE RODRÍGUEZ	Municipios Mayores	100.00%	100.00%	100.00%
21-170 TEPEYAHUALCO	Municipios Mayores	100.00%	100.00%	100.00%
21-171 TEPEYAHUALCO DE CUAUHTÉMOC	Municipios Mayores	100.00%	100.00%	100.00%
21-172 TETELA DE OCAMPO	Municipios Mayores	100.00%	100.00%	100.00%
21-173 TETELES DE AVILA CASTILLO	Municipios Mayores	98.22%	95.56%	100.00%
21-174 TEZIUTLÁN	Municipios Mayores	96.14%	95.56%	96.54%



NOMBRE DEL ENTE PÚBLICO	CLASIFICACIÓN DEL ENTE EN SEVAC	RESULTADO GLOBAL	D. TRANSPARENCIA	E. CUENTA PÚBLICA
21-175 TIANGUISMANALCO	Municipios Mayores	100.00%	100.00%	100.00%
21-176 TILAPA	Municipios Mayores	100.00%	100.00%	100.00%
21-177 TLACOTEPEC DE BENITO JUÁREZ	Municipios Mayores	100.00%	100.00%	100.00%
21-178 TLACUILOTEPEC	Municipios Mayores	100.00%	100.00%	100.00%
21-179 TLACHICHUCA	Municipios Mayores	99.29%	98.22%	100.00%
21-180 TLAHUAPAN	Municipios Mayores	84.94%	99.50%	75.24%
21-181 TLALTENANGO	Municipios Mayores	100.00%	100.00%	100.00%
21-182 TLANEPANTLA	Municipios Mayores	100.00%	100.00%	100.00%
21-183 TLAOLA	Municipios Mayores	100.00%	100.00%	100.00%
21-184 TLAPACOYA	Municipios Mayores	100.00%	100.00%	100.00%
21-185 TLAPANALÁ	Municipios Mayores	87.11%	95.06%	81.82%
21-186 TLATLAUQUITEPEC	Municipios Mayores	100.00%	100.00%	100.00%
21-187 TLAXCO	Municipios Mayores	99.29%	98.22%	100.00%
21-188 TOCHIMILCO	Municipios Mayores	100.00%	100.00%	100.00%
21-189 TOCHTEPEC	Municipios Mayores	100.00%	100.00%	100.00%
21-190 TOTOLTEPEC DE GUERRERO	Municipios Mayores	79.67%	66.39%	88.53%
21-191 TULCINGO	Municipios Mayores	100.00%	100.00%	100.00%
21-192 TUZAMAPAN DE GALEANA	Municipios Mayores	100.00%	100.00%	100.00%
21-193 TZICATLACOYAN	Municipios Mayores	100.00%	100.00%	100.00%
21-194 VENUSTIANO CARRANZA	Municipios Mayores	100.00%	100.00%	100.00%
21-195 VICENTE GUERRERO	Municipios Mayores	100.00%	100.00%	100.00%
21-196 XAYACATLÁN DE BRAVO	Municipios Mayores	98.93%	97.33%	100.00%
21-197 XICOTEPEC	Municipios Mayores	100.00%	100.00%	100.00%
21-198 XICOTLÁN	Municipios Mayores	88.86%	100.00%	81.44%
21-199 XIUTETELCO	Municipios Mayores	100.00%	100.00%	100.00%
21-200 XOCHIAPULCO	Municipios Mayores	90.45%	81.67%	96.30%
21-201 XOCHILTEPEC	Municipios Mayores	100.00%	100.00%	100.00%
21-202 XOCHITLÁN DE VICENTE SUÁREZ	Municipios Mayores	79.14%	96.44%	67.60%
21-203 XOCHITLÁN TODOS SANTOS	Municipios Mayores	100.00%	100.00%	100.00%
21-204 YAONÁHUAC	Municipios Mayores	100.00%	100.00%	100.00%
21-205 YEHUALTEPEC	Municipios Mayores	98.36%	95.89%	100.00%

NOMBRE DEL ENTE PÚBLICO	CLASIFICACIÓN DEL ENTE EN SEVAC	RESULTADO GLOBAL	D. TRANSPARENCIA	E. CUENTA PÚBLICA
21-206 ZACAPALA	Municipios Mayores	74.38%	88.61%	64.90%
21-207 ZACAPOAXTLA	Municipios Mayores	99.29%	98.22%	100.00%
21-208 ZACATLÁN	Municipios Mayores	91.11%	77.78%	100.00%
21-209 ZAPOTITLÁN	Municipios Mayores	100.00%	100.00%	100.00%
21-210 ZAPOTITLÁN DE MÉNDEZ	Municipios Mayores	98.88%	98.22%	99.32%
21-211 ZARAGOZA	Municipios Mayores	99.68%	100.00%	99.46%
21-212 ZAUTLA	Municipios Mayores	100.00%	100.00%	100.00%
21-213 ZIHUATEUTLA	Municipios Mayores	100.00%	100.00%	100.00%
21-214 ZINACATEPEC	Municipios Mayores	100.00%	100.00%	100.00%
21-215 ZONGOZOTLA	Municipios Mayores	96.99%	97.50%	96.64%
21-216 ZOQUIAPAN	Municipios Mayores	100.00%	100.00%	100.00%
21-217 ZOQUITLÁN	Municipios Mayores	98.02%	95.06%	100.00%
EMPRESA DE SERVICIOS DE AGUA POTABLE Y ALCANTARILLADO DE HUAUCHINANGO	Paramunicipales mayores	100.00%	100.00%	-
INDUSTRIAL DE ABASTOS PUEBLA	Paramunicipales mayores	87.00%	87.00%	-
INSTITUTO DE LA JUVENTUD DEL MUNICIPIO DE PUEBLA	Paramunicipales mayores	90.00%	90.00%	-
INSTITUTO MUNICIPAL DE ARTE Y CULTURA DE PUEBLA	Paramunicipales mayores	100.00%	100.00%	-
INSTITUTO MUNICIPAL DE PLANEACIÓN	Paramunicipales mayores	100.00%	100.00%	-
INSTITUTO MUNICIPAL DEL DEPORTE DE PUEBLA	Paramunicipales mayores	100.00%	100.00%	-
ORGANISMO OPERADOR DE LOS SERVICIOS DE AGUA POTABLE Y ALCANTARILLADO DEL MUNICIPIO DE TEHUACÁN	Paramunicipales mayores	100.00%	100.00%	-
ORGANISMO OPERADOR DEL SERVICIO DE LIMPIA DE TEHUACÁN	Paramunicipales mayores	100.00%	100.00%	-
ORGANISMO OPERADOR DEL SERVICIO DE LIMPIA DEL MUNICIPIO DE PUEBLA	Paramunicipales mayores	100.00%	100.00%	-
ORGANISMO OPERADOR DEL SERVICIO DE LIMPIA DEL MUNICIPIO DE SAN PEDRO CHOLULA	Paramunicipales mayores	100.00%	100.00%	-
RASTRO REGIONAL ZACATLÁN-CHIGNAHUAPAN	Paramunicipales mayores	83.33%	83.33%	-
SISTEMA OPERADOR DE AGUA POTABLE Y ALCANTARILLADO DE IXCAQUITLA	Paramunicipales mayores	100.00%	100.00%	-
SISTEMA OPERADOR DE AGUA POTABLE Y ALCANTARILLADO DEL MUNICIPIO DE CHALCHICOMULA DE SESMA	Paramunicipales mayores	100.00%	100.00%	-
SISTEMA OPERADOR DE AGUA POTABLE Y ALCANTARILLADO DEL MUNICIPIO DE TECAMACHALCO	Paramunicipales mayores	100.00%	100.00%	-
SISTEMA OPERADOR DE AGUA POTABLE Y ALCANTARILLADO DEL MUNICIPIO DE ZACAPOAXTLA	Paramunicipales mayores	100.00%	100.00%	-
SISTEMA OPERADOR DE LOS SERVICIOS DE AGUA POTABLE Y ALCANTARILLADO DEL MUNICIPIO DE ACATZINGO DE HIDALGO PUE	Paramunicipales mayores	86.11%	86.11%	-
SISTEMA OPERADOR DE LOS SERVICIOS DE AGUA POTABLE Y ALCANTARILLADO DE IZÚCAR DE MATAMOROS	Paramunicipales mayores	100.00%	100.00%	-
SISTEMA OPERADOR DE LOS SERVICIOS DE AGUA POTABLE Y ALCANTARILLADO DE SAN SALVADOR HUIXCOLOTLA, PUEBLA	Paramunicipales mayores	90.00%	90.00%	-
SISTEMA OPERADOR DE LOS SERVICIOS DE AGUA POTABLE Y ALCANTARILLADO DEL MUNICIPIO CUAUTLANCINGO	Paramunicipales mayores	98.67%	98.67%	-



RESULTADOS DEL TERCER PERIODO 2023  
PUEBLA

NOMBRE DEL ENTE PÚBLICO	CLASIFICACIÓN DEL ENTE EN SEVAC	RESULTADO GLOBAL	D. TRANSPARENCIA	E. CUENTA PÚBLICA
SISTEMA OPERADOR DE LOS SERVICIOS DE AGUA POTABLE Y ALCANTARILLADO DEL MUNICIPIO DE ACATLAN	Paramunicipales mayores	100.00%	100.00%	-
SISTEMA OPERADOR DE LOS SERVICIOS DE AGUA POTABLE Y ALCANTARILLADO DEL MUNICIPIO DE ATLIXCO	Paramunicipales mayores	100.00%	100.00%	-
SISTEMA OPERADOR DE LOS SERVICIOS DE AGUA POTABLE Y ALCANTARILLADO DEL MUNICIPIO DE CHIGNAHUAPAN	Paramunicipales mayores	100.00%	100.00%	-
SISTEMA OPERADOR DE LOS SERVICIOS DE AGUA POTABLE Y ALCANTARILLADO DEL MUNICIPIO DE GUADALUPE VICTORIA PUEBLA	Paramunicipales mayores	100.00%	100.00%	-
SISTEMA OPERADOR DE LOS SERVICIOS DE AGUA POTABLE Y ALCANTARILLADO DEL MUNICIPIO DE HUEJOTZINGO	Paramunicipales mayores	100.00%	100.00%	-
SISTEMA OPERADOR DE LOS SERVICIOS DE AGUA POTABLE Y ALCANTARILLADO DEL MUNICIPIO DE LIBRES	Paramunicipales mayores	90.00%	90.00%	-
SISTEMA OPERADOR DE LOS SERVICIOS DE AGUA POTABLE Y ALCANTARILLADO DEL MUNICIPIO DE SAN MARTÍN TEXMELUCAN T	Paramunicipales mayores	100.00%	100.00%	-
SISTEMA OPERADOR DE LOS SERVICIOS DE AGUA POTABLE Y ALCANTARILLADO DEL MUNICIPIO DE SAN PEDRO CHOLULA	Paramunicipales mayores	100.00%	100.00%	-
SISTEMA OPERADOR DE LOS SERVICIOS DE AGUA POTABLE Y ALCANTARILLADO DEL MUNICIPIO DE TEPEACA DE NEGRETE, PUEBLA.	Paramunicipales mayores	100.00%	100.00%	-
SISTEMA OPERADOR DE LOS SERVICIOS DE AGUA POTABLE Y ALCANTARILLADO DEL MUNICIPIO DE TEZIUTLAN,PUEBLA	Paramunicipales mayores	100.00%	100.00%	-
SISTEMA OPERADOR DE LOS SERVICIOS DE AGUA POTABLE Y ALCANTARILLADO DEL MUNICIPIO DE TLACHICHUCA	Paramunicipales mayores	60.00%	60.00%	-
SISTEMA OPERADOR DE LOS SERVICIOS DE AGUA POTABLE Y ALCANTARILLADO DEL MUNICIPIO DE TLATLAUQUITEPEC	Paramunicipales mayores	100.00%	100.00%	-
SISTEMA OPERADOR DE LOS SERVICIOS DE AGUA POTABLE Y ALCANTARILLADO DEL MUNICIPIO DE XICOTEPEC DE JUÁREZ, PUE.	Paramunicipales mayores	100.00%	100.00%	-
SISTEMA OPERADOR DE LOS SERVICIOS DE AGUA POTABLE Y ALCANTARILLADO DEL MUNICIPIO DE ZACATLÁN	Paramunicipales mayores	100.00%	100.00%	-

NOMBRE DEL ENTE PÚBLICO	CLASIFICACIÓN DEL ENTE EN SEVAC	RESULTADO GLOBAL	D. TRANSPARENCIA	E. CUENTA PÚBLICA
PODER EJECUTIVO DEL ESTADO DE QUERÉTARO	Poder Ejecutivo Estatal	100.00%	100.00%	100.00%
COMISIÓN DE TRANSPARENCIA, ACCESO A LA INFORMACIÓN PÚBLICA Y PROTECCIÓN DE DATOS PERSONALES DEL ESTADO DE QUERÉTARO	Poderes y Autónomos	100.00%	100.00%	-
DEFENSORÍA DE LOS DERECHOS HUMANOS DE QUERÉTARO	Poderes y Autónomos	100.00%	100.00%	-
ENTIDAD SUPERIOR DE FISCALIZACIÓN DEL ESTADO DE QUERÉTARO	Poderes y Autónomos	100.00%	100.00%	-
FISCALÍA GENERAL DEL ESTADO DE QUERÉTARO	Poderes y Autónomos	100.00%	100.00%	-
INSTITUTO ELECTORAL DEL ESTADO DE QUERÉTARO	Poderes y Autónomos	100.00%	100.00%	-
PODER JUDICIAL DEL ESTADO DE QUERÉTARO	Poderes y Autónomos	100.00%	100.00%	-
PODER LEGISLATIVO ESTATAL DE QUERÉTARO	Poderes y Autónomos	100.00%	100.00%	-
TRIBUNAL DE CONCILIACIÓN Y ARBITRAJE DEL ESTADO DE QUERÉTARO	Poderes y Autónomos	100.00%	100.00%	-
TRIBUNAL DE JUSTICIA ADMINISTRATIVA DEL ESTADO DE QUERÉTARO	Poderes y Autónomos	100.00%	100.00%	-
TRIBUNAL ELECTORAL DEL ESTADO DE QUERÉTARO	Poderes y Autónomos	100.00%	100.00%	-
AEROPUERTO INTERCONTINENTAL DE QUERÉTARO, S.A. DE C.V.	Paraestatales	100.00%	100.00%	-
AGENCIA DE ENERGÍA DEL ESTADO DE QUERÉTARO	Paraestatales	100.00%	100.00%	-
AGENCIA DE MOVILIDAD DEL ESTADO DE QUERÉTARO	Paraestatales	100.00%	100.00%	-
CASA QUERETANA DE LAS ARTESANÍAS	Paraestatales	100.00%	100.00%	-
CENTRO DE CAPACITACIÓN, FORMACIÓN E INVESTIGACIÓN PARA LA SEGURIDAD DEL ESTADO DE QUERÉTARO	Paraestatales	100.00%	100.00%	-
CENTRO DE CONCILIACIÓN LABORAL DEL ESTADO DE QUERÉTARO	Paraestatales	100.00%	100.00%	-
CENTRO DE EVALUACIÓN Y CONTROL DE CONFIANZA DEL ESTADO DE QUERÉTARO	Paraestatales	100.00%	100.00%	-
CENTRO DE INFORMACIÓN Y ANÁLISIS PARA LA SEGURIDAD DE QUERÉTARO	Paraestatales	100.00%	100.00%	-
CENTRO DE PREVENCIÓN SOCIAL DEL DELITO Y LA VIOLENCIA EN EL ESTADO DE QUERÉTARO	Paraestatales	100.00%	100.00%	-
CENTRO ESTATAL DE TRASPLANTES DE QUERÉTARO	Paraestatales	100.00%	100.00%	-
COLEGIO DE BACHILLERES DEL ESTADO DE QUERÉTARO	Paraestatales	100.00%	100.00%	-
COLEGIO DE EDUCACIÓN PROFESIONAL TÉCNICA DEL ESTADO DE QUERÉTARO	Paraestatales	85.44%	85.44%	-
COLEGIO DE ESTUDIOS CIENTÍFICOS Y TECNOLÓGICOS DEL ESTADO DE QUERÉTARO	Paraestatales	100.00%	100.00%	-
COMISIÓN ESTATAL DE AGUAS	Paraestatales	100.00%	100.00%	-
COMISIÓN ESTATAL DE INFRAESTRUCTURA	Paraestatales	100.00%	100.00%	-
COMISIÓN ESTATAL DEL SISTEMA PENITENCIARIO DE QUERÉTARO	Paraestatales	100.00%	100.00%	-
COMISIÓN PARA EL FOMENTO ECONÓMICO DE LAS EMPRESAS DEL SECTOR INDUSTRIAL, COMERCIAL Y DE SERVICIOS DEL ESTADO DE QUERÉTARO	Paraestatales	100.00%	100.00%	-
CONSEJO DE CIENCIA Y TECNOLOGÍA DEL ESTADO DE QUERÉTARO	Paraestatales	100.00%	100.00%	-
FIDEICOMISO PROMOTOR DE PROYECTOS ECONÓMICOS Y DE BIENESTAR SOCIAL, QRONOS	Paraestatales	100.00%	100.00%	-
FIDEICOMISO PROMOTOR DEL EMPLEO	Paraestatales	100.00%	100.00%	-

NOMBRE DEL ENTE PÚBLICO	CLASIFICACIÓN DEL ENTE EN SEVAC	RESULTADO GLOBAL	D. TRANSPARENCIA	E. CUENTA PÚBLICA
INSTITUTO DE ARTES Y OFICIOS DE QUERÉTARO	Paraestatales	100.00%	100.00%	-
INSTITUTO DE CAPACITACIÓN PARA EL TRABAJO DEL ESTADO DE QUERÉTARO	Paraestatales	100.00%	100.00%	-
INSTITUTO DE INFRAESTRUCTURA FÍSICA EDUCATIVA DEL ESTADO DE QUERÉTARO	Paraestatales	100.00%	100.00%	-
INSTITUTO DE LA VIVIENDA DEL ESTADO DE QUERÉTARO	Paraestatales	100.00%	100.00%	-
INSTITUTO DEL DEPORTE Y LA RECREACIÓN DEL ESTADO DE QUERÉTARO	Paraestatales	100.00%	100.00%	-
INSTITUTO QUERETANO DE LAS MUJERES	Paraestatales	100.00%	100.00%	-
INSTITUTO QUERETANO DEL EMPRENDIMIENTO Y LA INNOVACIÓN	Paraestatales	100.00%	100.00%	-
PATRONATO DE LAS FIESTAS DEL ESTADO DE QUERÉTARO	Paraestatales	100.00%	100.00%	-
PROCURADURÍA ESTATAL DE PROTECCIÓN AL MEDIO AMBIENTE Y DESARROLLO URBANO	Paraestatales	100.00%	100.00%	-
RÉGIMEN ESTATAL DE PROTECCIÓN SOCIAL EN SALUD EN EL ESTADO DE QUERÉTARO	Paraestatales	100.00%	100.00%	-
SECRETARÍA EJECUTIVA DEL SISTEMA ESTATAL ANTICORRUPCIÓN DE QUERÉTARO	Paraestatales	100.00%	100.00%	-
SERVICIOS DE SALUD DEL ESTADO DE QUERÉTARO	Paraestatales	100.00%	100.00%	-
SISTEMA ESTATAL DE COMUNICACIÓN CULTURAL Y EDUCATIVA (SECCE)	Paraestatales	100.00%	100.00%	-
SISTEMA PARA EL DESARROLLO INTEGRAL DE LA FAMILIA DEL ESTADO DE QUERÉTARO (SISTEMA ESTATAL DIF QUERÉTARO)	Paraestatales	100.00%	100.00%	-
UNIDAD DE SERVICIOS PARA LA EDUCACIÓN BÁSICA EN EL ESTADO DE QUERÉTARO (USEBEQ)	Paraestatales	100.00%	100.00%	-
UNIVERSIDAD AERONÁUTICA EN QUERÉTARO	Paraestatales	100.00%	100.00%	-
UNIVERSIDAD AUTÓNOMA DE QUERÉTARO	Paraestatales	100.00%	100.00%	-
UNIVERSIDAD POLITÉCNICA DE QUERÉTARO	Paraestatales	100.00%	100.00%	-
UNIVERSIDAD POLITÉCNICA DE SANTA ROSA JÁUREGUI	Paraestatales	100.00%	100.00%	-
UNIVERSIDAD TECNOLÓGICA DE CORREGIDORA	Paraestatales	100.00%	100.00%	-
UNIVERSIDAD TECNOLÓGICA DE QUERÉTARO	Paraestatales	100.00%	100.00%	-
UNIVERSIDAD TECNOLÓGICA DE SAN JUAN DEL RÍO	Paraestatales	100.00%	100.00%	-
22-001 AMEALCO DE BONFIL	Municipios Mayores	100.00%	100.00%	100.00%
22-002 PINAL DE AMOLES	Municipios Mayores	98.99%	98.61%	99.24%
22-003 ARROYO SECO	Municipios Mayores	100.00%	100.00%	100.00%
22-004 CADEREYTA DE MONTES	Municipios Mayores	99.00%	97.50%	100.00%
22-005 COLÓN	Municipios Mayores	100.00%	100.00%	100.00%
22-006 CORREGIDORA	Municipios Mayores	100.00%	100.00%	100.00%
22-007 EZEQUIEL MONTES	Municipios Mayores	99.00%	97.50%	100.00%
22-008 HUIMILPAN	Municipios Mayores	96.03%	97.50%	95.05%
22-009 JALPAN DE SERRA	Municipios Mayores	100.00%	100.00%	100.00%

NOMBRE DEL ENTE PÚBLICO	CLASIFICACIÓN DEL ENTE EN SEVAC	RESULTADO GLOBAL	D. TRANSPARENCIA	E. CUENTA PÚBLICA
22-010 LANDA DE MATAMOROS	Municipios Mayores	100.00%	100.00%	100.00%
22-011 EL MARQUÉS	Municipios Mayores	100.00%	100.00%	100.00%
22-012 PEDRO ESCOBEDO	Municipios Mayores	100.00%	100.00%	100.00%
22-013 PEÑAMILLER	Municipios Mayores	100.00%	100.00%	100.00%
22-014 QUERÉTARO	Municipios Mayores	100.00%	100.00%	100.00%
22-015 SAN JOAQUÍN	Municipios Mayores	97.71%	94.29%	100.00%
22-016 SAN JUAN DEL RÍO	Municipios Mayores	99.53%	100.00%	99.22%
22-017 TEQUISQUIAPAN	Municipios Mayores	99.00%	97.50%	100.00%
22-018 TOLIMÁN	Municipios Mayores	98.22%	95.56%	100.00%
FIDEICOMISO QUERETANO PARA LA CONSERVACIÓN DEL MEDIO AMBIENTE	Paramunicipales mayores	100.00%	100.00%	-
INSTITUTO MUNICIPAL DE LA MUJER DE EL MARQUÉS	Paramunicipales mayores	100.00%	100.00%	-
INSTITUTO MUNICIPAL DE LA MUJER EN SAN JUAN DEL RÍO	Paramunicipales mayores	100.00%	100.00%	-
INSTITUTO MUNICIPAL DE LAS MUJERES DE COLÓN	Paramunicipales mayores	100.00%	100.00%	-
INSTITUTO MUNICIPAL DE PLANEACIÓN DEL MUNICIPIO DE QUERÉTARO	Paramunicipales mayores	100.00%	100.00%	-
JUNTA DE AGUA POTABLE Y ALCANTARILLADO MUNICIPAL DE SAN JUAN DEL RÍO	Paramunicipales mayores	100.00%	100.00%	-
PARQUE BICENTENARIO	Paramunicipales mayores	100.00%	100.00%	-
SISTEMA MUNICIPAL PARA EL DESARROLLO INTEGRAL DE LA FAMILIA DEL MUNICIPIO DE AMEALCO DE BONFIL, QRO.	Paramunicipales mayores	100.00%	100.00%	-
SISTEMA MUNICIPAL PARA EL DESARROLLO INTEGRAL DE LA FAMILIA DEL MUNICIPIO DE ARROYO SECO, QRO.	Paramunicipales mayores	100.00%	100.00%	-
SISTEMA MUNICIPAL PARA EL DESARROLLO INTEGRAL DE LA FAMILIA DEL MUNICIPIO DE CADEREYTA DE MONTES, QRO.	Paramunicipales mayores	100.00%	100.00%	-
SISTEMA MUNICIPAL PARA EL DESARROLLO INTEGRAL DE LA FAMILIA DEL MUNICIPIO DE COLÓN, QRO.	Paramunicipales mayores	100.00%	100.00%	-
SISTEMA MUNICIPAL PARA EL DESARROLLO INTEGRAL DE LA FAMILIA DEL MUNICIPIO DE CORREGIDORA, QRO	Paramunicipales mayores	100.00%	100.00%	-
SISTEMA MUNICIPAL PARA EL DESARROLLO INTEGRAL DE LA FAMILIA DEL MUNICIPIO DE EL MARQUÉS, QRO.	Paramunicipales mayores	100.00%	100.00%	-
SISTEMA MUNICIPAL PARA EL DESARROLLO INTEGRAL DE LA FAMILIA DEL MUNICIPIO DE EZEQUIEL MONTES QUERETARO	Paramunicipales mayores	100.00%	100.00%	-
SISTEMA MUNICIPAL PARA EL DESARROLLO INTEGRAL DE LA FAMILIA DEL MUNICIPIO DE HUIMILPAN, QRO.	Paramunicipales mayores	100.00%	100.00%	-
SISTEMA MUNICIPAL PARA EL DESARROLLO INTEGRAL DE LA FAMILIA DEL MUNICIPIO DE JALPAN DE SERRA QUERÉTARO	Paramunicipales mayores	100.00%	100.00%	-
SISTEMA MUNICIPAL PARA EL DESARROLLO INTEGRAL DE LA FAMILIA DEL MUNICIPIO DE LANDA DE MATAMOROS, QRO.	Paramunicipales mayores	93.33%	93.33%	-
SISTEMA MUNICIPAL PARA EL DESARROLLO INTEGRAL DE LA FAMILIA DEL MUNICIPIO DE PEDRO ESCOBEDO QRO	Paramunicipales mayores	100.00%	100.00%	-
SISTEMA MUNICIPAL PARA EL DESARROLLO INTEGRAL DE LA FAMILIA DEL MUNICIPIO DE PEÑAMILLER, QRO.	Paramunicipales mayores	100.00%	100.00%	-
SISTEMA MUNICIPAL PARA EL DESARROLLO INTEGRAL DE LA FAMILIA DEL MUNICIPIO DE PINAL DE AMOLES, QRO.	Paramunicipales mayores	100.00%	100.00%	-
SISTEMA MUNICIPAL PARA EL DESARROLLO INTEGRAL DE LA FAMILIA DEL MUNICIPIO DE QUERÉTARO, QRO.	Paramunicipales mayores	100.00%	100.00%	-
SISTEMA MUNICIPAL PARA EL DESARROLLO INTEGRAL DE LA FAMILIA DEL MUNICIPIO DE SAN JOAQUIN QRO	Paramunicipales mayores	100.00%	100.00%	-



RESULTADOS DEL TERCER PERIODO 2023  
QUERÉTARO

NOMBRE DEL ENTE PÚBLICO	CLASIFICACIÓN DEL ENTE EN SEVAC	RESULTADO GLOBAL	D. TRANSPARENCIA	E. CUENTA PÚBLICA
SISTEMA MUNICIPAL PARA EL DESARROLLO INTEGRAL DE LA FAMILIA DEL MUNICIPIO DE SAN JUAN DEL RIO, QRO.	Paramunicipales mayores	100.00%	100.00%	-
SISTEMA MUNICIPAL PARA EL DESARROLLO INTEGRAL DE LA FAMILIA DEL MUNICIPIO DE TEQUISQUIAPAN QUERETARO	Paramunicipales mayores	100.00%	100.00%	-
SISTEMA MUNICIPAL PARA EL DESARROLLO INTEGRAL DE LA FAMILIA DEL MUNICIPIO DE TOLIMAN, QRO.	Paramunicipales mayores	100.00%	100.00%	-

NOMBRE DEL ENTE PÚBLICO	CLASIFICACIÓN DEL ENTE EN SEVAC	RESULTADO GLOBAL	D. TRANSPARENCIA	E. CUENTA PÚBLICA
PODER EJECUTIVO (ADMINISTRACIÓN CENTRAL) DEL ESTADO LIBRE Y SOBERANO DE QUINTANA ROO	Poder Ejecutivo Estatal	99.18%	100.00%	98.63%
AUDITORÍA SUPERIOR DEL ESTADO DE QUINTANA ROO	Poderes y Autónomos	98.67%	98.67%	-
COMISIÓN DE DERECHOS HUMANOS DEL ESTADO DE QUINTANA ROO	Poderes y Autónomos	100.00%	100.00%	-
FISCALÍA GENERAL DEL ESTADO DE QUINTANA ROO	Poderes y Autónomos	95.22%	95.22%	-
INSTITUTO DE ACCESO A LA INFORMACIÓN Y PROTECCIÓN DE DATOS PERSONALES DEL ESTADO DE QUINTANA ROO	Poderes y Autónomos	99.22%	99.22%	-
INSTITUTO ELECTORAL DE QUINTANA ROO	Poderes y Autónomos	99.22%	99.22%	-
PODER JUDICIAL DEL ESTADO DE QUINTANA ROO	Poderes y Autónomos	93.44%	93.44%	-
PODER LEGISLATIVO DEL ESTADO DE QUINTANA ROO	Poderes y Autónomos	100.00%	100.00%	-
TRIBUNAL DE JUSTICIA ADMINISTRATIVA DEL ESTADO DE QUINTANA ROO	Poderes y Autónomos	100.00%	100.00%	-
TRIBUNAL ELECTORAL DE QUINTANA ROO	Poderes y Autónomos	100.00%	100.00%	-
ADMINISTRACIÓN PORTUARIA INTEGRAL DE QUINTANA ROO, S.A. DE C.V.	Paraestatales	100.00%	100.00%	-
AGENCIA DE PROYECTOS ESTRATÉGICOS DEL ESTADO DE QUINTANA ROO	Paraestatales	100.00%	100.00%	-
CENTRO DE CONCILIACIÓN LABORAL DEL ESTADO DE QUINTANA ROO	Paraestatales	90.67%	90.67%	-
CENTRO DE ESTUDIOS DE BACHILLERATO TÉCNICO, "EVA SÁMANO DE LÓPEZ MATEOS"	Paraestatales	93.67%	93.67%	-
COLEGIO DE BACHILLERES DEL ESTADO DE QUINTANA ROO	Paraestatales	84.56%	84.56%	-
COLEGIO DE EDUCACIÓN PROFESIONAL TÉCNICA DEL ESTADO DE QUINTANA ROO	Paraestatales	91.33%	91.33%	-
COLEGIO DE ESTUDIOS CIENTÍFICOS Y TECNOLÓGICOS DE QUINTANA ROO	Paraestatales	100.00%	100.00%	-
COMISIÓN DE AGUA POTABLE Y ALCANTARILLADO	Paraestatales	98.44%	98.44%	-
COMISIÓN EJECUTIVA DE ATENCIÓN A VÍCTIMAS DEL ESTADO DE QUINTANA ROO	Paraestatales	100.00%	100.00%	-
COMISIÓN PARA LA JUVENTUD Y EL DEPORTE DE QUINTANA ROO	Paraestatales	99.22%	99.22%	-
CONSEJO DE PROMOCION TURISTICA DE QUINTANA ROO	Paraestatales	100.00%	100.00%	-
CONSEJO QUINTANARROENSE DE CIENCIA Y TECNOLOGÍA	Paraestatales	100.00%	100.00%	-
FUNDACIÓN DE PARQUES Y MUSEOS DE COZUMEL, QUINTANA ROO	Paraestatales	100.00%	100.00%	-
INSTITUTO DE CAPACITACIÓN PARA EL TRABAJO DEL ESTADO DE QUINTANA ROO	Paraestatales	100.00%	100.00%	-
INSTITUTO DE INFRAESTRUCTURA FÍSICA EDUCATIVA DEL ESTADO DE QUINTANA ROO	Paraestatales	82.56%	82.56%	-
INSTITUTO DE LA CULTURA Y LAS ARTES DE QUINTANA ROO	Paraestatales	99.22%	99.22%	-
INSTITUTO DE MOVILIDAD DE QUINTANA ROO	Paraestatales	100.00%	100.00%	-
INSTITUTO ESTATAL PARA LA EDUCACIÓN DE LOS JÓVENES Y ADULTOS	Paraestatales	100.00%	100.00%	-
INSTITUTO PARA EL DESARROLLO DEL PUEBLO MAYA Y LAS COMUNIDADES INDÍGENAS DEL ESTADO DE QUINTANA ROO	Paraestatales	99.22%	99.22%	-
INSTITUTO PARA EL DESARROLLO Y FINANCIAMIENTO DEL ESTADO DE QUINTANA ROO	Paraestatales	95.22%	95.22%	-
INSTITUTO QUINTANARROENSE DE LA JUVENTUD	Paraestatales	100.00%	100.00%	-



NOMBRE DEL ENTE PÚBLICO	CLASIFICACIÓN DEL ENTE EN SEVAC	RESULTADO GLOBAL	D. TRANSPARENCIA	E. CUENTA PÚBLICA
INSTITUTO QUINTANARROENSE DE LA MUJER	Paraestatales	100.00%	100.00%	-
INSTITUTO TECNOLÓGICO SUPERIOR DE FELIPE CARRILLO PUERTO	Paraestatales	84.56%	84.56%	-
SECRETARÍA EJECUTIVA DEL SISTEMA ANTICORRUPCIÓN DEL ESTADO DE QUINTANA ROO	Paraestatales	99.22%	99.22%	-
SECRETARIADO EJECUTIVO DEL SISTEMA ESTATAL DE SEGURIDAD PÚBLICA	Paraestatales	93.33%	93.33%	-
SERVICIOS EDUCATIVOS DE QUINTANA ROO	Paraestatales	93.00%	93.00%	-
SERVICIOS ESTATALES DE SALUD	Paraestatales	99.00%	99.00%	-
SISTEMA PARA EL DESARROLLO INTEGRAL DE LA FAMILIA DEL ESTADO DE QUINTANA ROO	Paraestatales	87.78%	87.78%	-
SISTEMA QUINTANARROENSE DE COMUNICACIÓN SOCIAL	Paraestatales	100.00%	100.00%	-
UNIVERSIDAD AUTÓNOMA DEL ESTADO DE QUINTANA ROO	Paraestatales	100.00%	100.00%	-
UNIVERSIDAD DEL CARIBE	Paraestatales	100.00%	100.00%	-
UNIVERSIDAD INTERCULTURAL MAYA DE QUINTANA ROO	Paraestatales	100.00%	100.00%	-
UNIVERSIDAD POLITÉCNICA DE BACALAR	Paraestatales	61.22%	61.22%	-
UNIVERSIDAD POLITÉCNICA DE QUINTANA ROO	Paraestatales	96.11%	96.11%	-
UNIVERSIDAD TECNOLÓGICA DE CANCÚN	Paraestatales	95.33%	95.33%	-
UNIVERSIDAD TECNOLÓGICA DE CHETUMAL	Paraestatales	98.67%	98.67%	-
UNIVERSIDAD TECNOLÓGICA DE LA RIVIERA MAYA	Paraestatales	100.00%	100.00%	-
VIP SERVICIOS AÉREOS EJECUTIVOS, S.A. DE C.V.	Paraestatales	99.00%	99.00%	-
23-001 MUNICIPIO DE COZUMEL	Municipios Mayores	95.53%	93.78%	96.69%
23-002 MUNICIPIO DE FELIPE CARRILLO PUERTO	Municipios Mayores	88.96%	94.67%	85.15%
23-003 MUNICIPIO DE ISLA MUJERES	Municipios Mayores	86.36%	100.00%	77.26%
23-004 MUNICIPIO DE OTHÓN P. BLANCO	Municipios Mayores	78.05%	94.11%	67.34%
23-005 MUNICIPIO DE BENITO JUÁREZ	Municipios Mayores	98.82%	99.11%	98.62%
23-006 MUNICIPIO DE JOSÉ MARÍA MORELOS	Municipios Mayores	63.88%	79.61%	53.40%
23-007 MUNICIPIO DE LÁZARO CÁRDENAS	Municipios Mayores	68.33%	89.72%	54.07%
23-008 MUNICIPIO DE SOLIDARIDAD	Municipios Mayores	97.92%	95.06%	99.83%
23-009 MUNICIPIO DE TULUM	Municipios Mayores	76.19%	85.48%	70.00%
23-010 MUNICIPIO DE BACALAR	Municipios Mayores	75.77%	73.25%	77.44%
23-011 MUNICIPIO DE PUERTO MORELOS	Municipios Mayores	90.56%	92.00%	89.61%
ASOCIACION DE FUTBOL PIONEROS, A.C.	Paramunicipales mayores	93.67%	93.67%	-
INSTITUTO DE LA CULTURA Y LAS ARTES DEL MUNICIPIO DE BENITO JUÁREZ QUINTANA ROO	Paramunicipales mayores	80.56%	80.56%	-
INSTITUTO DE LA JUVENTUD DEL MUNICIPIO DE SOLIDARIDAD	Paramunicipales mayores	77.44%	77.44%	-

NOMBRE DEL ENTE PÚBLICO	CLASIFICACIÓN DEL ENTE EN SEVAC	RESULTADO GLOBAL	D. TRANSPARENCIA	E. CUENTA PÚBLICA
INSTITUTO DE LAS MUJERES DEL MUNICIPIO DE SOLIDARIDAD	Paramunicipales mayores	99.22%	99.22%	-
INSTITUTO DE PLANEACIÓN PARA EL DESARROLLO URBANO DEL MUNICIPIO DE BENITO JUÁREZ	Paramunicipales mayores	100.00%	100.00%	-
INSTITUTO DEL DEPORTE DEL MUNICIPIO DE BENITO JUAREZ	Paramunicipales mayores	89.78%	89.78%	-
INSTITUTO DEL DEPORTE DEL MUNICIPIO DE SOLIDARIDAD	Paramunicipales mayores	100.00%	100.00%	-
INSTITUTO MUNICIPAL CONTRA LAS ADICIONES	Paramunicipales mayores	100.00%	100.00%	-
INSTITUTO MUNICIPAL DE DESARROLLO ADMINISTRATIVO E INNOVACION	Paramunicipales mayores	100.00%	100.00%	-
INSTITUTO MUNICIPAL DE LA CULTURA Y LAS ARTES DE SOLIDARIDAD	Paramunicipales mayores	95.00%	95.00%	-
INSTITUTO MUNICIPAL DE LA JUVENTUD	Paramunicipales mayores	100.00%	100.00%	-
INSTITUTO MUNICIPAL DE LA MUJER	Paramunicipales mayores	100.00%	100.00%	-
OPERADORA Y ADMINISTRADORA DE BIENES MUNICIPALES SA DE CV	Paramunicipales mayores	0.00%	0.00%	-
RADIO CULTURAL AYUNTAMIENTO	Paramunicipales mayores	100.00%	100.00%	-
SISTEMA PARA EL DESARROLLO INTEGRAL DE LA FAMILIA DEL MUNICIPIO DE BENITO JUÁREZ	Paramunicipales mayores	100.00%	100.00%	-
SISTEMA PARA EL DESARROLLO INTEGRAL DE LA FAMILIA DEL MUNICIPIO DE COZUMEL	Paramunicipales mayores	72.44%	72.44%	-
SISTEMA PARA EL DESARROLLO INTEGRAL DE LA FAMILIA DEL MUNICIPIO DE ISLA MUJERES	Paramunicipales mayores	92.44%	92.44%	-
SISTEMA PARA EL DESARROLLO INTEGRAL DE LA FAMILIA DEL MUNICIPIO DE OTHÓN P. BLANCO	Paramunicipales mayores	99.22%	99.22%	-
SISTEMA PARA EL DESARROLLO INTEGRAL DE LA FAMILIA DEL MUNICIPIO DE SOLIDARIDAD	Paramunicipales mayores	100.00%	100.00%	-
SISTEMA PARA EL DESARROLLO INTEGRAL DE LA FAMILIA DEL MUNICIPIO DE TULUM	Paramunicipales mayores	89.44%	89.44%	-
SOLUCION INTEGRAL DE RESIDUOS SOLIDOS CANCUN	Paramunicipales mayores	100.00%	100.00%	-

NOMBRE DEL ENTE PÚBLICO	CLASIFICACIÓN DEL ENTE EN SEVAC	RESULTADO GLOBAL	D. TRANSPARENCIA	E. CUENTA PÚBLICA
PODER EJECUTIVO DEL ESTADO DE SAN LUIS POTOSÍ	Poder Ejecutivo Estatal	98.36%	100.00%	97.27%
AUDITORÍA SUPERIOR DEL ESTADO DE SAN LUIS POTOSÍ	Poderes y Autónomos	100.00%	100.00%	-
COMISIÓN ESTATAL DE DERECHOS HUMANOS DE SAN LUIS POTOSÍ	Poderes y Autónomos	100.00%	100.00%	-
COMISIÓN ESTATAL DE GARANTÍA DE ACCESO A LA INFORMACIÓN PÚBLICA DE SAN LUIS POTOSÍ	Poderes y Autónomos	100.00%	100.00%	-
CONSEJO ESTATAL ELECTORAL Y DE PARTICIPACIÓN CIUDADANA DE SAN LUIS POTOSÍ	Poderes y Autónomos	98.67%	98.67%	-
FISCALIA GENERAL DEL ESTADO	Poderes y Autónomos	98.25%	98.25%	-
PODER JUDICIAL DEL ESTADO DE SAN LUIS POTOSÍ	Poderes y Autónomos	64.00%	64.00%	-
PODER LEGISLATIVO DEL ESTADO DE SAN LUIS POTOSÍ	Poderes y Autónomos	100.00%	100.00%	-
TRIBUNAL ESTATAL DE JUSTICIA ADMINISTRATIVA DE SAN LUIS POTOSÍ	Poderes y Autónomos	100.00%	100.00%	-
TRIBUNAL ESTATAL ELECTORAL DE SAN LUIS POTOSÍ	Poderes y Autónomos	100.00%	100.00%	-
UNIVERSIDAD AUTÓNOMA DE SAN LUIS POTOSÍ	Poderes y Autónomos	100.00%	100.00%	-
ARCHIVO HISTÓRICO DEL ESTADO	Paraestatales	100.00%	100.00%	-
CENTRO CULTURAL REAL DE CATORCE	Paraestatales	34.44%	34.44%	-
CENTRO DE ASISTENCIA SOCIAL MARGARITA MAZA DE JUÁREZ	Paraestatales	100.00%	100.00%	-
CENTRO DE ASISTENCIA SOCIAL RAFAEL NIETO	Paraestatales	100.00%	100.00%	-
CENTRO DE ASISTENCIA SOCIAL ROSARIO CASTELLANOS	Paraestatales	100.00%	100.00%	-
CENTRO DE CONCILIACIÓN LABORAL DEL ESTADO DE SAN LUIS POTOSÍ	Paraestatales	100.00%	100.00%	-
CENTRO DE CONVENCIONES DE SAN LUIS POTOSI	Paraestatales	100.00%	100.00%	-
CENTRO DE JUSTICIA PARA LAS MUJERES DEL ESTADO DE SAN LUIS POTOSÍ	Paraestatales	100.00%	100.00%	-
CENTRO DE LAS ARTES SAN LUIS POTOSÍ CENTENARIO	Paraestatales	90.00%	90.00%	-
CENTRO DE PRODUCCIÓN SANTA RITA S.A. DE C.V.	Paraestatales	0.00%	0.00%	-
CENTRO ESTATAL DE CULTURA Y RECREACIÓN TANGAMANGA "PROFESOR CARLOS JONGUITUD BARRIOS"	Paraestatales	100.00%	100.00%	-
CENTRO ESTATAL DE CULTURA Y RECREACIÓN TANGAMANGA II	Paraestatales	0.00%	0.00%	-
CENTRO ESTATAL DE TRASPLANTES	Paraestatales	100.00%	100.00%	-
CINETECA ALAMEDA DEL ESTADO DE SAN LUIS POTOSÍ	Paraestatales	100.00%	100.00%	-
COLEGIO DE BACHILLERES DEL ESTADO DE SAN LUIS POTOSI	Paraestatales	98.00%	98.00%	-
COLEGIO DE EDUCACION PROFESIONAL TECNICA DEL ESTADO DE SAN LUIS POTOSI	Paraestatales	100.00%	100.00%	-
COLEGIO DE ESTUDIOS CIENTÍFICOS Y TECNOLÓGICOS DEL ESTADO DE SAN LUIS POTOSÍ	Paraestatales	100.00%	100.00%	-
COMISIÓN EJECUTIVA ESTATAL DE ATENCIÓN A VÍCTIMAS DEL ESTADO DE SAN LUIS POTOSÍ	Paraestatales	100.00%	100.00%	-
COMISIÓN ESTATAL DEL AGUA DEL ESTADO DE SAN LUIS POTOSÍ	Paraestatales	100.00%	100.00%	-
CONSEJO ESTATAL DE POBLACIÓN	Paraestatales	100.00%	100.00%	-

NOMBRE DEL ENTE PÚBLICO	CLASIFICACIÓN DEL ENTE EN SEVAC	RESULTADO GLOBAL	D. TRANSPARENCIA	E. CUENTA PÚBLICA
CONSEJO POTOSINO DE CIENCIA Y TECNOLOGÍA	Paraestatales	100.00%	100.00%	-
COORDINACIÓN ESTATAL PARA EL FORTALECIMIENTO INSTITUCIONAL DE LOS MUNICIPIOS	Paraestatales	100.00%	100.00%	-
EL COLEGIO DE SAN LUIS POTOSÍ, A.C.	Paraestatales	98.44%	98.44%	-
FIDEICOMISO FONDO DE FOMENTO ECONÓMICO DEL ESTADO DE SAN LUIS POTOSÍ	Paraestatales	0.00%	0.00%	-
FIDEICOMISO PÚBLICO DE INVERSIÓN Y ADMINISTRACIÓN PARA EL DESARROLLO DEL TURISMO EN EL ESTADO	Paraestatales	0.00%	0.00%	-
FIDEICOMISO PÚBLICO DE INVERSIÓN Y ADMINISTRACIÓN PARA EL DESARROLLO ECONÓMICO DE SAN LUIS POTOSÍ	Paraestatales	0.00%	0.00%	-
HOSPITAL CENTRAL DR. IGNACIO MORONES PRIETO	Paraestatales	100.00%	100.00%	-
INSTITUTO DE CAPACITACIÓN PARA EL TRABAJO DEL ESTADO DE SAN LUIS POTOSÍ	Paraestatales	100.00%	100.00%	-
INSTITUTO DE DESARROLLO HUMANO Y SOCIAL DE LOS PUEBLOS Y COMUNIDADES INDÍGENAS DEL ESTADO	Paraestatales	100.00%	100.00%	-
INSTITUTO DE LAS MUJERES DEL ESTADO DE SAN LUIS POTOSÍ	Paraestatales	100.00%	100.00%	-
INSTITUTO DE TELEVISIÓN PÚBLICA DE SAN LUIS POTOSÍ XHLS CANAL 9	Paraestatales	100.00%	100.00%	-
INSTITUTO DE VIVIENDA DEL ESTADO DE SAN LUIS POTOSÍ	Paraestatales	100.00%	100.00%	-
INSTITUTO ESTATAL DE CIEGOS	Paraestatales	96.00%	96.00%	-
INSTITUTO ESTATAL DE EDUCACIÓN PARA ADULTOS	Paraestatales	83.33%	83.33%	-
INSTITUTO ESTATAL DE INFRAESTRUCTURA FÍSICA EDUCATIVA	Paraestatales	97.78%	97.78%	-
INSTITUTO GERIÁTRICO DR. NICOLÁS AGUILAR	Paraestatales	100.00%	100.00%	-
INSTITUTO POTOSINO DE BELLAS ARTES	Paraestatales	100.00%	100.00%	-
INSTITUTO POTOSINO DE CULTURA FÍSICA Y DEPORTE	Paraestatales	0.00%	0.00%	-
INSTITUTO POTOSINO DE INVESTIGACIÓN CIENTÍFICA Y TECNOLÓGICA, A.C.	Paraestatales	100.00%	100.00%	-
INSTITUTO POTOSINO DE LA JUVENTUD	Paraestatales	0.00%	0.00%	-
INSTITUTO REGISTRAL Y CATASTRAL DEL ESTADO DE SAN LUIS POTOSÍ	Paraestatales	100.00%	100.00%	-
INSTITUTO TECNOLÓGICO SUPERIOR DE EBANO	Paraestatales	96.00%	96.00%	-
INSTITUTO TECNOLÓGICO SUPERIOR DE RIO VERDE SAN LUIS POTOSÍ	Paraestatales	100.00%	100.00%	-
INSTITUTO TECNOLÓGICO SUPERIOR DE SAN LUIS POTOSÍ	Paraestatales	0.00%	0.00%	-
INSTITUTO TECNOLÓGICO SUPERIOR DE TAMAZUNCHALE	Paraestatales	96.11%	96.11%	-
INSTITUTO TEMAZCALLI PREVENCIÓN Y REHABILITACIÓN	Paraestatales	100.00%	100.00%	-
JUNTA ESTATAL DE CAMINOS	Paraestatales	0.00%	0.00%	-
LA CASA DEL REBOZO	Paraestatales	60.00%	60.00%	-
MUSEO DE ARTE CONTEMPORÁNEO DE SAN LUIS POTOSÍ	Paraestatales	100.00%	100.00%	-
MUSEO DEL FERROCARRIL	Paraestatales	0.00%	0.00%	-
MUSEO DEL VIRREINATO	Paraestatales	0.00%	0.00%	-

NOMBRE DEL ENTE PÚBLICO	CLASIFICACIÓN DEL ENTE EN SEVAC	RESULTADO GLOBAL	D. TRANSPARENCIA	E. CUENTA PÚBLICA
MUSEO FEDERICO SILVA "ESCULTURA CONTEMPORÁNEA"	Paraestatales	100.00%	100.00%	-
MUSEO FRANCISCO COSSIO DEL ESTADO DE SAN LUIS POTOSÍ	Paraestatales	86.67%	86.67%	-
MUSEO LABERINTO DE LAS CIENCIAS Y LAS ARTES	Paraestatales	100.00%	100.00%	-
MUSEO NACIONAL DE LA MASCARA	Paraestatales	100.00%	100.00%	-
PATRONATO PARA LA ORGANIZACIÓN, DIFUSIÓN Y ADMINISTRACIÓN DE LA FERIA NACIONAL POTOSINA	Paraestatales	13.00%	13.00%	-
PROMOTORA DEL ESTADO DE SAN LUIS POTOSÍ	Paraestatales	0.00%	0.00%	-
SECRETARIADO EJECUTIVO ESTATAL DEL SISTEMA ANTICORRUPCIÓN	Paraestatales	0.00%	0.00%	-
SERVICIOS DE SALUD DE SAN LUIS POTOSÍ	Paraestatales	13.33%	13.33%	-
SISTEMA DE FINANCIAMIENTO PARA EL DESARROLLO DEL ESTADO	Paraestatales	100.00%	100.00%	-
SISTEMA ESTATAL PARA EL DESARROLLO INTEGRAL DE LA FAMILIA	Paraestatales	100.00%	100.00%	-
UNIVERSIDAD INTERCULTURAL DE SAN LUIS POTOSÍ	Paraestatales	100.00%	100.00%	-
UNIVERSIDAD POLITÉCNICA DE SAN LUIS POTOSÍ	Paraestatales	98.44%	98.44%	-
UNIVERSIDAD TECNOLÓGICA DE SAN LUIS POTOSÍ	Paraestatales	100.00%	100.00%	-
UNIVERSIDAD TECNOLÓGICA METROPOLITANA DE SAN LUIS POTOSÍ	Paraestatales	100.00%	100.00%	-
24-001 AHUALULCO DEL SONIDO 13	Municipios Mayores	92.03%	95.56%	89.67%
24-002 ALAQUINES	Municipios Mayores	0.00%	0.00%	0.00%
24-003 AQUISMÓN	Municipios Mayores	0.00%	0.00%	0.00%
24-004 ARMADILLO DE LOS INFANTE	Municipios Mayores	0.00%	0.00%	0.00%
24-005 CÁRDENAS	Municipios Mayores	100.00%	100.00%	100.00%
24-006 CATORCE	Municipios Mayores	66.22%	54.44%	74.07%
24-007 CEDRAL	Municipios Mayores	97.51%	93.78%	100.00%
24-008 CERRITOS	Municipios Mayores	73.12%	100.00%	55.20%
24-009 CERRO DE SAN PEDRO	Municipios Mayores	0.00%	0.00%	0.00%
24-010 CIUDAD DEL MAÍZ	Municipios Mayores	3.47%	0.00%	5.78%
24-011 CIUDAD FERNÁNDEZ	Municipios Mayores	44.85%	48.89%	42.16%
24-012 TANCANHUITZ	Municipios Mayores	97.00%	92.50%	100.00%
24-013 CIUDAD VALLES	Municipios Mayores	100.00%	100.00%	100.00%
24-014 COXCATLÁN	Municipios Mayores	0.00%	0.00%	0.00%
24-015 CHARCAS	Municipios Mayores	89.11%	79.17%	95.74%
24-016 EBANO	Municipios Mayores	0.00%	0.00%	0.00%
24-017 GUADALCÁZAR	Municipios Mayores	0.00%	0.00%	0.00%



RESULTADOS DEL TERCER PERIODO 2023  
SAN LUIS POTOSÍ

NOMBRE DEL ENTE PÚBLICO	CLASIFICACIÓN DEL ENTE EN SEVAC	RESULTADO GLOBAL	D. TRANSPARENCIA	E. CUENTA PÚBLICA
24-018 HUEHUETLÁN	Municipios Mayores	60.00%	0.00%	100.00%
24-019 LAGUNILLAS	Municipios Mayores	100.00%	100.00%	100.00%
24-020 MATEHUALA	Municipios Mayores	90.80%	91.17%	90.56%
24-021 MEXQUITIC DE CARMONA	Municipios Mayores	78.36%	48.61%	98.20%
24-022 MOCTEZUMA	Municipios Mayores	76.62%	53.69%	91.90%
24-023 RAYÓN	Municipios Mayores	95.44%	88.61%	100.00%
24-024 RIOVERDE	Municipios Mayores	98.02%	95.06%	100.00%
24-025 SALINAS	Municipios Mayores	99.48%	100.00%	99.14%
24-026 SAN ANTONIO	Municipios Mayores	0.00%	0.00%	0.00%
24-027 SAN CIRO DE ACOSTA	Municipios Mayores	100.00%	100.00%	100.00%
24-028 SAN LUIS POTOSÍ	Municipios Mayores	96.35%	95.56%	96.88%
24-029 SAN MARTÍN CHALCHICUAUTLA	Municipios Mayores	30.37%	33.33%	28.40%
24-030 SAN NICOLÁS TOLENTINO	Municipios Mayores	0.00%	0.00%	0.00%
24-031 SANTA CATARINA	Municipios Mayores	100.00%	100.00%	100.00%
24-032 SANTA MARÍA DEL RÍO	Municipios Mayores	0.00%	0.00%	0.00%
24-033 SANTO DOMINGO	Municipios Mayores	50.44%	5.44%	80.43%
24-034 SAN VICENTE TANCUAYALAB	Municipios Mayores	100.00%	100.00%	100.00%
24-035 SOLEDAD DE GRACIANO SÁNCHEZ	Municipios Mayores	88.54%	71.62%	99.82%
24-036 TAMASOPO	Municipios Mayores	98.67%	96.67%	100.00%
24-037 TAMAZUNCHALE	Municipios Mayores	98.22%	95.56%	100.00%
24-038 TAMPACÁN	Municipios Mayores	95.89%	89.72%	100.00%
24-039 TAMPAMOLÓN CORONA	Municipios Mayores	95.44%	88.61%	100.00%
24-040 TAMUÍN	Municipios Mayores	100.00%	100.00%	100.00%
24-041 TANLAJÁS	Municipios Mayores	100.00%	100.00%	100.00%
24-042 TANQUIÁN DE ESCOBEDO	Municipios Mayores	0.00%	0.00%	0.00%
24-043 TIERRA NUEVA	Municipios Mayores	0.00%	0.00%	0.00%
24-044 VANEGAS	Municipios Mayores	0.00%	0.00%	0.00%
24-045 VENADO	Municipios Mayores	93.18%	89.06%	95.93%
24-046 VILLA DE ARRIAGA	Municipios Mayores	0.00%	0.00%	0.00%
24-047 VILLA DE GUADALUPE	Municipios Mayores	100.00%	100.00%	100.00%
24-048 VILLA DE LA PAZ	Municipios Mayores	0.00%	0.00%	0.00%

NOMBRE DEL ENTE PÚBLICO	CLASIFICACIÓN DEL ENTE EN SEVAC	RESULTADO GLOBAL	D. TRANSPARENCIA	E. CUENTA PÚBLICA
24-049 VILLA DE RAMOS	Municipios Mayores	0.00%	0.00%	0.00%
24-050 VILLA DE REYES	Municipios Mayores	0.00%	0.00%	0.00%
24-051 VILLA HIDALGO	Municipios Mayores	87.22%	68.06%	100.00%
24-052 VILLA JUÁREZ	Municipios Mayores	29.78%	74.44%	0.00%
24-053 AXTLA DE TERRAZAS	Municipios Mayores	94.22%	93.06%	95.00%
24-054 XILITLA	Municipios Mayores	100.00%	100.00%	100.00%
24-055 ZARAGOZA	Municipios Mayores	0.00%	0.00%	0.00%
24-056 VILLA DE ARISTA	Municipios Mayores	42.34%	6.94%	65.93%
24-057 MATLAPA	Municipios Mayores	73.22%	76.67%	70.93%
24-058 EL NARANJO	Municipios Mayores	95.96%	93.06%	97.90%
AGUA POTABLE, ALCANTARILLADO Y SANEAMIENTO DEL MUNICIPIO DE CIUDAD DEL MAÍZ, S.L.P. (APAS)	Paramunicipales mayores	0.00%	0.00%	-
DIRECCIÓN DE AGUA POTABLE, ALCANTARILLADO Y SANEAMIENTO DE CHARCAS, S.L.P. (SAPSCH)	Paramunicipales mayores	100.00%	100.00%	-
DIRECCIÓN DE AGUA POTABLE, ALCANTARILLADO Y SANEAMIENTO DE CIUDAD VALLES, S.L.P. (DAPA)	Paramunicipales mayores	100.00%	100.00%	-
DIRECCIÓN DE AGUA POTABLE, ALCANTARILLADO Y SANEAMIENTO DE SAN CIRO DE ACOSTA (DAPAS)	Paramunicipales mayores	93.33%	93.33%	-
DIRECCIÓN DE AGUA POTABLE, ALCANTARILLADO Y SANEAMIENTO DE TAMUÍN (DAPAT)	Paramunicipales mayores	0.00%	0.00%	-
DIRECCIÓN DE AGUA POTABLE, ALCANTARILLADO Y SANEAMIENTO DE TANQUIAN DE ESCOBEDO, S.L.P. (DAPASTE)	Paramunicipales mayores	0.00%	0.00%	-
INSTITUTO MUNICIPAL DE PLANEACIÓN DE SAN LUIS POTOSÍ, S.L.P. (IMPLAN)	Paramunicipales mayores	100.00%	100.00%	-
INSTITUTO MUNICIPAL DE VIVIENDA DE CIUDAD VALLES, S.L.P. (INMUVI)	Paramunicipales mayores	0.00%	0.00%	-
INSTITUTO MUNICIPAL DE VIVIENDA DE SOLEDAD DE GRACIANO SÁNCHEZ, S.L.P.	Paramunicipales mayores	82.00%	82.00%	-
ORGANISMO DE AGUA POTABLE DE VILLA DE ARISTA, S.L.P. (OAPVA)	Paramunicipales mayores	100.00%	100.00%	-
ORGANISMO INTERMUNICIPAL METROPOLITANO DE AGUA POTABLE, ALCANTARILLADO, SANEAMIENTO Y SERVICIOS CONEXOS DE LOS MUNICIPIOS DE CERRO DE SAN PEDRO, SAN LUIS POTOSÍ Y SOLEDAD DE GRACIANO SÁNCHEZ (INTERAPAS)	Paramunicipales mayores	100.00%	100.00%	-
ORGANISMO OPERADOR DE AGUA POTABLE DE VILLA DE REYES, S.L.P., (OOAPVR)	Paramunicipales mayores	100.00%	100.00%	-
ORGANISMO OPERADOR DE AGUA POTABLE, ALCANTARILLADO Y SANEAMIENTO DE CIUDAD FERNÁNDEZ, S.L.P.	Paramunicipales mayores	0.00%	0.00%	-
ORGANISMO OPERADOR DE AGUA POTABLE, ALCANTARILLADO Y SANEAMIENTO DE ÉBANO, S.L.P.	Paramunicipales mayores	100.00%	100.00%	-
ORGANISMO OPERADOR DE AGUA POTABLE, ALCANTARILLADO Y SANEAMIENTO DE TAMAZUNCHALE (APAST)	Paramunicipales mayores	100.00%	100.00%	-
ORGANISMO OPERADOR DE AGUA POTABLE, ALCANTARILLADO Y SANEAMIENTO DESCENTRALIZADO DEL AYUNTAMIENTO DE RAYÓN, S.L.P. (OOAPASR)	Paramunicipales mayores	99.22%	99.22%	-
ORGANISMO OPERADOR PARAMUNICIPAL DE AGUA POTABLE, ALCANTARILLADO Y SANEAMIENTO DE CÁRDENAS, S.L.P.	Paramunicipales mayores	45.00%	45.00%	-
ORGANISMO OPERADOR PARAMUNICIPAL DE AGUA POTABLE, ALCANTARILLADO Y SANEAMIENTO DE LA COMUNIDAD DE EL REFUGIO, CIUDAD FERNÁNDEZ, S.L.P. (SEPARAR)	Paramunicipales mayores	100.00%	100.00%	-
ORGANISMO OPERADOR PARAMUNICIPAL DE AGUA POTABLE, ALCANTARILLADO Y SANEAMIENTO DESCENTRALIZADO DE LAS AUTORIDADES DEL AYUNTAMIENTO DE RIOVERDE, S.L.P. (SASAR)	Paramunicipales mayores	95.78%	95.78%	-
ORGANISMO OPERADOR PARAMUNICIPAL DESCENTRALIZADO DE LA AUTORIDAD DEL AYUNTAMIENTO DE EL NARANJO, S.L.P. (SINAPAS)	Paramunicipales mayores	97.33%	97.33%	-
ORGANISMO PARAMUNICIPAL DE AGUA POTABLE Y ALCANTARILLADO DE CERRITOS (OPAPCE)	Paramunicipales mayores	77.67%	77.67%	-

NOMBRE DEL ENTE PÚBLICO	CLASIFICACIÓN DEL ENTE EN SEVAC	RESULTADO GLOBAL	D. TRANSPARENCIA	E. CUENTA PÚBLICA
ORGANISMO PARAMUNICIPAL DE AGUA, DRENAJE Y SANEAMIENTO DE CEDRAL, S.L.P. (OPAD)	Paramunicipales mayores	0.00%	0.00%	-
ORGANISMO PÚBLICO DESCENTRALIZADO DE AGUA POTABLE, ALCANTARILLADO Y SANEAMIENTO DE LAS AUTORIDADES DEL MUNICIPIO DE AXTLA DE TERRAZAS, S.L.P.	Paramunicipales mayores	100.00%	100.00%	-
SERVICIOS DE AGUA POTABLE, ALCANTARILLADO Y SANEAMIENTO DE MATEHUALA, S.L.P. (SAPSAM)	Paramunicipales mayores	100.00%	100.00%	-
SISTEMA MUNICIPAL PARA EL DESARROLLO INTEGRAL DE LA FAMILIA DE AHUALULCO, S.L.P.	Paramunicipales mayores	71.88%	71.88%	-
SISTEMA MUNICIPAL PARA EL DESARROLLO INTEGRAL DE LA FAMILIA DE AQUISMÓN, S.L.P.	Paramunicipales mayores	0.00%	0.00%	-
SISTEMA MUNICIPAL PARA EL DESARROLLO INTEGRAL DE LA FAMILIA DE CHARCAS, S.L.P.	Paramunicipales mayores	100.00%	100.00%	-
SISTEMA MUNICIPAL PARA EL DESARROLLO INTEGRAL DE LA FAMILIA DE CIUDAD FERNÁNDEZ	Paramunicipales mayores	100.00%	100.00%	-
SISTEMA MUNICIPAL PARA EL DESARROLLO INTEGRAL DE LA FAMILIA DE CIUDAD VALLES, S.L.P.	Paramunicipales mayores	100.00%	100.00%	-
SISTEMA MUNICIPAL PARA EL DESARROLLO INTEGRAL DE LA FAMILIA DE MATEHUALA, S.L.P.	Paramunicipales mayores	0.00%	0.00%	-
SISTEMA MUNICIPAL PARA EL DESARROLLO INTEGRAL DE LA FAMILIA DE MEXQUITIC DE CARMONA, S.L.P.	Paramunicipales mayores	6.00%	6.00%	-
SISTEMA MUNICIPAL PARA EL DESARROLLO INTEGRAL DE LA FAMILIA DE RAYÓN, S.L.P.	Paramunicipales mayores	100.00%	100.00%	-
SISTEMA MUNICIPAL PARA EL DESARROLLO INTEGRAL DE LA FAMILIA DE RIOVERDE, S.L.P.	Paramunicipales mayores	93.33%	93.33%	-
SISTEMA MUNICIPAL PARA EL DESARROLLO INTEGRAL DE LA FAMILIA DE SALINAS, S.L.P.	Paramunicipales mayores	100.00%	100.00%	-
SISTEMA MUNICIPAL PARA EL DESARROLLO INTEGRAL DE LA FAMILIA DE SAN VICENTE TANCUAYALAB, S.L.P.	Paramunicipales mayores	100.00%	100.00%	-
SISTEMA MUNICIPAL PARA EL DESARROLLO INTEGRAL DE LA FAMILIA DE SOLEDAD DE GRACIANO SÁNCHEZ, S.L.P.	Paramunicipales mayores	100.00%	100.00%	-
SISTEMA MUNICIPAL PARA EL DESARROLLO INTEGRAL DE LA FAMILIA DE TAMUÍN, S.L.P.	Paramunicipales mayores	0.00%	0.00%	-
SISTEMA MUNICIPAL PARA EL DESARROLLO INTEGRAL DE LA FAMILIA DE TANLAJÁS, S.L.P.	Paramunicipales mayores	0.00%	0.00%	-
SISTEMA MUNICIPAL PARA EL DESARROLLO INTEGRAL DE LA FAMILIA DE VENADO, S.L.P.	Paramunicipales mayores	100.00%	100.00%	-
SISTEMA MUNICIPAL PARA EL DESARROLLO INTEGRAL DE LA FAMILIA DE VILLA DE ARISTA, S.L.P.	Paramunicipales mayores	100.00%	100.00%	-
SISTEMA MUNICIPAL PARA EL DESARROLLO INTEGRAL DE LA FAMILIA DE VILLA DE ARRIAGA, S.L.P.	Paramunicipales mayores	0.00%	0.00%	-
SISTEMA MUNICIPAL PARA EL DESARROLLO INTEGRAL DE LA FAMILIA DE VILLA DE GUADALUPE, S.L.P.	Paramunicipales mayores	100.00%	100.00%	-
SISTEMA MUNICIPAL PARA EL DESARROLLO INTEGRAL DE LA FAMILIA DE VILLA DE REYES, S.L.P.	Paramunicipales mayores	0.00%	0.00%	-
SISTEMA MUNICIPAL PARA EL DESARROLLO INTEGRAL DE LA FAMILIA DE VILLA HIDALGO, S.L.P.	Paramunicipales mayores	92.63%	92.63%	-



NOMBRE DEL ENTE PÚBLICO	CLASIFICACIÓN DEL ENTE EN SEVAC	RESULTADO GLOBAL	D. TRANSPARENCIA	E. CUENTA PÚBLICA
PODER EJECUTIVO DEL ESTADO DE SINALOA	Poder Ejecutivo Estatal	98.99%	100.00%	98.32%
COMISIÓN ESTATAL DE LOS DERECHOS HUMANOS DE SINALOA	Poderes y Autónomos	100.00%	100.00%	-
COMISIÓN ESTATAL PARA EL ACCESO A LA INFORMACIÓN PÚBLICA DE SINALOA	Poderes y Autónomos	100.00%	100.00%	-
FISCALÍA GENERAL DEL ESTADO DE SINALOA	Poderes y Autónomos	93.11%	93.11%	-
INSTITUTO ELECTORAL DEL ESTADO DE SINALOA	Poderes y Autónomos	100.00%	100.00%	-
INSTITUTO PARA LA PROTECCIÓN DE PERSONAS DEFENSORAS DE DERECHOS HUMANOS Y PERIODISTAS	Poderes y Autónomos	100.00%	100.00%	-
PODER JUDICIAL DEL ESTADO DE SINALOA	Poderes y Autónomos	100.00%	100.00%	-
PODER LEGISLATIVO DEL ESTADO DE SINALOA	Poderes y Autónomos	97.33%	97.33%	-
TRIBUNAL DE JUSTICIA ADMINISTRATIVA DEL ESTADO DE SINALOA	Poderes y Autónomos	100.00%	100.00%	-
TRIBUNAL ESTATAL ELECTORAL DE SINALOA	Poderes y Autónomos	95.56%	95.56%	-
CENTRO DE ESTUDIOS DE BACHILLERATO	Paraestatales	95.78%	95.78%	-
CIUDAD EDUCADORA DEL SABER DE SINALOA	Paraestatales	95.78%	95.78%	-
COLEGIO DE BACHILLERES DEL ESTADO DE SINALOA	Paraestatales	100.00%	100.00%	-
COLEGIO DE EDUCACIÓN PROFESIONAL TÉCNICA DEL ESTADO DE SINALOA	Paraestatales	100.00%	100.00%	-
COLEGIO DE ESTUDIOS CIENTÍFICOS Y TECNOLÓGICOS DEL ESTADO DE SINALOA	Paraestatales	95.78%	95.78%	-
COMISIÓN DE VIVIENDA DEL ESTADO DE SINALOA	Paraestatales	100.00%	100.00%	-
COMISIÓN ESTATAL DE AGUA POTABLE Y ALCANTARILLADO DE SINALOA	Paraestatales	100.00%	100.00%	-
COMISIÓN ESTATAL DE ATENCIÓN INTEGRAL A VÍCTIMAS	Paraestatales	100.00%	100.00%	-
COMISIÓN ESTATAL DE MEJORA REGULATORIA Y GESTIÓN EMPRESARIAL DE SINALOA	Paraestatales	100.00%	100.00%	-
CONSEJO PARA EL DESARROLLO ECONÓMICO DE SINALOA (CODESIN)	Paraestatales	93.11%	93.11%	-
COORDINACIÓN GENERAL PARA EL FOMENTO A LA INVESTIGACIÓN CIENTÍFICA E INNOVACIÓN DEL ESTADO DE SINALOA	Paraestatales	100.00%	100.00%	-
DESARROLLO URBANO TRES RÍOS	Paraestatales	83.11%	83.11%	-
DIF SINALOA	Paraestatales	100.00%	100.00%	-
EL COLEGIO DE SINALOA	Paraestatales	100.00%	100.00%	-
ESCUELA NORMAL DE ESPECIALIZACIÓN DEL ESTADO DE SINALOA (ENEES)	Paraestatales	97.33%	97.33%	-
ESCUELA NORMAL DE SINALOA	Paraestatales	94.67%	94.67%	-
ESCUELA NORMAL EXPERIMENTAL DE EL FUERTE	Paraestatales	85.33%	85.33%	-
HOSPITAL CIVIL DE CULIACÁN	Paraestatales	100.00%	100.00%	-
INSTITUTO DE CAPACITACIÓN PARA EL TRABAJO (ICATSIN)	Paraestatales	100.00%	100.00%	-
INSTITUTO DE PENSIONES DEL ESTADO DE SINALOA	Paraestatales	94.67%	94.67%	-
INSTITUTO DE SEGURIDAD Y SERVICIOS SOCIALES DE LOS TRABAJADORES DE LA EDUCACIÓN DEL ESTADO DE SINALOA	Paraestatales	100.00%	100.00%	-



RESULTADOS DEL TERCER PERIODO 2023  
SINALOA

NOMBRE DEL ENTE PÚBLICO	CLASIFICACIÓN DEL ENTE EN SEVAC	RESULTADO GLOBAL	D. TRANSPARENCIA	E. CUENTA PÚBLICA
INSTITUTO SINALOENSE DE ACUACULTURA Y PESCA	Paraestatales	97.33%	97.33%	-
INSTITUTO SINALOENSE DE CULTURA	Paraestatales	96.56%	96.56%	-
INSTITUTO SINALOENSE DE CULTURA FÍSICA Y EL DEPORTE	Paraestatales	100.00%	100.00%	-
INSTITUTO SINALOENSE DE INFRAESTRUCTURA FÍSICA EDUCATIVA	Paraestatales	99.22%	99.22%	-
INSTITUTO SINALOENSE DE LA JUVENTUD	Paraestatales	97.33%	97.33%	-
INSTITUTO SINALOENSE PARA LA EDUCACIÓN DE LOS JÓVENES Y ADULTOS	Paraestatales	97.33%	97.33%	-
INSTITUTO TECNOLÓGICO SUPERIOR DE ELDORADO	Paraestatales	94.67%	94.67%	-
INSTITUTO TECNOLÓGICO SUPERIOR DE GUASAVE	Paraestatales	97.33%	97.33%	-
JUNTA DE ASISTENCIA PRIVADA DEL ESTADO DE SINALOA	Paraestatales	97.33%	97.33%	-
PREESFORZADOS, CONCRETOS Y AGREGADOS DE SINALOA	Paraestatales	85.33%	85.33%	-
SECRETARIA EJECUTIVA DEL SISTEMA ESTATAL Y MUNICIPAL ANTICORRUPCION DEL ESTADO DE SINALOA	Paraestatales	98.44%	98.44%	-
SERVICIOS DE EDUCACIÓN PÚBLICA DEL ESTADO DE SINALOA (SEPDSES)	Paraestatales	97.33%	97.33%	-
SERVICIOS DE SALUD	Paraestatales	100.00%	100.00%	-
SISTEMA ESTATAL DE PROTECCIÓN CIVIL	Paraestatales	100.00%	100.00%	-
SISTEMA SINALOENSE DE RADIO Y TELEVISIÓN	Paraestatales	97.33%	97.33%	-
UNIVERSIDAD AUTÓNOMA DE OCCIDENTE	Paraestatales	95.78%	95.78%	-
UNIVERSIDAD AUTÓNOMA DE SINALOA	Paraestatales	93.33%	93.33%	-
UNIVERSIDAD AUTONOMA INDIGENA DE MEXICO (UAIM)	Paraestatales	95.78%	95.78%	-
UNIVERSIDAD DE LA POLICIA DEL ESTADO DE SINALOA (UNIPOL)	Paraestatales	97.33%	97.33%	-
UNIVERSIDAD PEDAGÓGICA DEL ESTADO DE SINALOA	Paraestatales	96.11%	96.11%	-
UNIVERSIDAD POLITÉCNICA DE SINALOA	Paraestatales	97.33%	97.33%	-
UNIVERSIDAD POLITÉCNICA DEL MAR Y LA SIERRA	Paraestatales	97.33%	97.33%	-
UNIVERSIDAD POLITÉCNICA DEL VALLES DEL EVORA	Paraestatales	97.33%	97.33%	-
UNIVERSIDAD TECNOLÓGICA DE CULIACÁN	Paraestatales	97.33%	97.33%	-
UNIVERSIDAD TECNOLÓGICA DE ESCUINAPA	Paraestatales	94.67%	94.67%	-
VIVEROS DE SINALOA	Paraestatales	95.56%	95.56%	-
25-001 AHOME	Municipios Mayores	98.22%	95.56%	100.00%
25-002 ANGOSTURA	Municipios Mayores	91.75%	91.94%	91.63%
25-003 BADIRAGUATO	Municipios Mayores	86.97%	87.50%	86.62%
25-004 CONCORDIA	Municipios Mayores	90.62%	87.28%	92.85%
25-005 COSALÁ	Municipios Mayores	81.91%	71.50%	88.84%

NOMBRE DEL ENTE PÚBLICO	CLASIFICACIÓN DEL ENTE EN SEVAC	RESULTADO GLOBAL	D. TRANSPARENCIA	E. CUENTA PÚBLICA
25-006 CULIACÁN	Municipios Mayores	94.75%	95.56%	94.22%
25-007 CHOIX	Municipios Mayores	65.57%	38.63%	83.54%
25-008 ELOTA	Municipios Mayores	89.02%	77.06%	96.99%
25-009 ESCUINAPA	Municipios Mayores	77.85%	87.28%	71.56%
25-010 EL FUERTE	Municipios Mayores	75.31%	84.83%	68.96%
25-011 GUASAVE	Municipios Mayores	97.22%	93.06%	100.00%
25-012 MAZATLÁN	Municipios Mayores	96.05%	95.56%	96.39%
25-013 MOCORITO	Municipios Mayores	84.00%	69.64%	93.56%
25-014 ROSARIO	Municipios Mayores	75.32%	81.50%	71.21%
25-015 SALVADOR ALVARADO	Municipios Mayores	96.57%	95.56%	97.25%
25-016 SAN IGNACIO	Municipios Mayores	82.09%	81.50%	82.48%
25-017 SINALOA	Municipios Mayores	61.18%	69.83%	55.42%
25-018 NAVOLATO	Municipios Mayores	88.33%	89.83%	87.32%
ACUARIO MAZATLÁN	Paramunicipales mayores	93.11%	93.11%	-
COMISION MUNICIPAL DE DESARROLLO DE CENTROS POBLADOS DE AHOME	Paramunicipales mayores	89.56%	89.56%	-
COMISION MUNICIPAL DE DESARROLLO DE CENTROS POBLADOS DE CULIACÁN	Paramunicipales mayores	100.00%	100.00%	-
CONSEJO MUNICIPAL DE SEGURIDAD PÚBLICA DE MAZATLÁN	Paramunicipales mayores	94.67%	94.67%	-
DESARROLLO INTEGRAL DE LA FAMILIA DE BADIRAGUATO	Paramunicipales mayores	91.78%	91.78%	-
DESARROLLO INTEGRAL DE LA FAMILIA DE CONCORDIA	Paramunicipales mayores	97.33%	97.33%	-
DESARROLLO INTEGRAL PARA LA FAMILIA COSALÁ	Paramunicipales mayores	95.78%	95.78%	-
DESARROLLO URBANO RIO SINALOA	Paramunicipales mayores	100.00%	100.00%	-
INSTITUTO DE VIVIENDA DEL MUNICIPIO DE CULIACAN	Paramunicipales mayores	100.00%	100.00%	-
INSTITUTO MIA	Paramunicipales mayores	89.22%	89.22%	-
INSTITUTO MUNICIPAL DE ARTE Y CULTURA DE AHOME	Paramunicipales mayores	95.78%	95.78%	-
INSTITUTO MUNICIPAL DE CULTURA DE CULIACAN	Paramunicipales mayores	93.11%	93.11%	-
INSTITUTO MUNICIPAL DE CULTURA DE SALVADOR ALVARADO	Paramunicipales mayores	96.11%	96.11%	-
INSTITUTO MUNICIPAL DE CULTURA FÍSICA Y EL DEPORTE DE ANGOSTURA	Paramunicipales mayores	75.33%	75.33%	-
INSTITUTO MUNICIPAL DE CULTURA TURISMO Y ARTE DE MAZATLAN	Paramunicipales mayores	100.00%	100.00%	-
INSTITUTO MUNICIPAL DE EL DEPORTE DE EL FUERTE	Paramunicipales mayores	80.78%	80.78%	-
INSTITUTO MUNICIPAL DE LA CULTURA DE COSALA	Paramunicipales mayores	93.11%	93.11%	-
INSTITUTO MUNICIPAL DE LA CULTURA DE ELOTA	Paramunicipales mayores	95.78%	95.78%	-



RESULTADOS DEL TERCER PERIODO 2023  
SINALOA

NOMBRE DEL ENTE PÚBLICO	CLASIFICACIÓN DEL ENTE EN SEVAC	RESULTADO GLOBAL	D. TRANSPARENCIA	E. CUENTA PÚBLICA
INSTITUTO MUNICIPAL DE LA JUVENTUD ALVARADENSE	Paramunicipales mayores	100.00%	100.00%	-
INSTITUTO MUNICIPAL DE LA JUVENTUD DE AHOME	Paramunicipales mayores	93.44%	93.44%	-
INSTITUTO MUNICIPAL DE LA JUVENTUD DE COSALA	Paramunicipales mayores	95.78%	95.78%	-
INSTITUTO MUNICIPAL DE LA JUVENTUD DE CULIACÁN	Paramunicipales mayores	97.33%	97.33%	-
INSTITUTO MUNICIPAL DE LA JUVENTUD DE EL FUERTE	Paramunicipales mayores	83.11%	83.11%	-
INSTITUTO MUNICIPAL DE LA JUVENTUD DE ELOTA	Paramunicipales mayores	92.89%	92.89%	-
INSTITUTO MUNICIPAL DE LA JUVENTUD DE GUASAVE	Paramunicipales mayores	80.56%	80.56%	-
INSTITUTO MUNICIPAL DE LA JUVENTUD DE MAZATLAN	Paramunicipales mayores	97.33%	97.33%	-
INSTITUTO MUNICIPAL DE LA MUJER DE EL FUERTE	Paramunicipales mayores	83.11%	83.11%	-
INSTITUTO MUNICIPAL DE LAS MUJERES	Paramunicipales mayores	100.00%	100.00%	-
INSTITUTO MUNICIPAL DE LAS MUJERES CHOIX	Paramunicipales mayores	97.33%	97.33%	-
INSTITUTO MUNICIPAL DE LAS MUJERES DE COSALA	Paramunicipales mayores	95.78%	95.78%	-
INSTITUTO MUNICIPAL DE LAS MUJERES DE CULIACÁN	Paramunicipales mayores	93.11%	93.11%	-
INSTITUTO MUNICIPAL DE LAS MUJERES DE ELOTA	Paramunicipales mayores	95.78%	95.78%	-
INSTITUTO MUNICIPAL DE LAS MUJERES DE SALVADOR ALVARADO	Paramunicipales mayores	100.00%	100.00%	-
INSTITUTO MUNICIPAL DE LAS MUJERES GUASAVE	Paramunicipales mayores	100.00%	100.00%	-
INSTITUTO MUNICIPAL DE PLANEACION DE GUASAVE	Paramunicipales mayores	100.00%	100.00%	-
INSTITUTO MUNICIPAL DE PLANEACIÓN DE MAZATLAN	Paramunicipales mayores	95.78%	95.78%	-
INSTITUTO MUNICIPAL DE PLANEACIÓN URBANA DE CULIACÁN	Paramunicipales mayores	97.33%	97.33%	-
INSTITUTO MUNICIPAL DE PLANEACION URBANA DE SALVADOR ALVARADO	Paramunicipales mayores	100.00%	100.00%	-
INSTITUTO MUNICIPAL DEL DEPORTE DE AHOME, I.A.S.	Paramunicipales mayores	97.33%	97.33%	-
INSTITUTO MUNICIPAL DEL DEPORTE DE CHOIX, SINALOA	Paramunicipales mayores	85.67%	85.67%	-
INSTITUTO MUNICIPAL DEL DEPORTE DE GUASAVE	Paramunicipales mayores	100.00%	100.00%	-
INSTITUTO MUNICIPAL DEL DEPORTE MAZATLAN	Paramunicipales mayores	97.33%	97.33%	-
INSTITUTO MUNICIPAL DEL DEPORTE Y CULTURA FISICA DE COSALA	Paramunicipales mayores	93.11%	93.11%	-
INSTITUTO MUNICIPAL DEL DEPORTE Y LA CULTURA FISICA DE CULIACÁN	Paramunicipales mayores	93.89%	93.89%	-
INSTITUTO MUNICIPAL DEL DEPORTE Y LA CULTURA FISICA DE ELOTA	Paramunicipales mayores	93.11%	93.11%	-
INSTITUTO MUNICIPAL DEL DEPORTE Y LA CULTURA FISICA DE SALVADOR ALVARADO	Paramunicipales mayores	98.44%	98.44%	-
INSTITUTO MUNICIPAL DE PLANEACION DE AHOME	Paramunicipales mayores	97.33%	97.33%	-
INSTITUTO PARA LA INCLUSIÓN Y EL DESARROLLO DE LAS PERSONAS CON DISCAPACIDAD DEL MUNICIPIO DE AHOME, SINALOA	Paramunicipales mayores	97.33%	97.33%	-
INSTITUTO PARA LA PREVENCIÓN DE ADICCIONES DEL MUNICIPIO DE AHOME	Paramunicipales mayores	97.33%	97.33%	-



RESULTADOS DEL TERCER PERIODO 2023  
SINALOA

NOMBRE DEL ENTE PÚBLICO	CLASIFICACIÓN DEL ENTE EN SEVAC	RESULTADO GLOBAL	D. TRANSPARENCIA	E. CUENTA PÚBLICA
JUNTA DE AGUA POTABLE Y ALCANTARILLADO DE ESCUINAPA	Paramunicipales mayores	94.67%	94.67%	-
JUNTA DE AGUA POTABLE Y ALCANTARILLADO DEL MUNICIPIO DE AHOME	Paramunicipales mayores	95.78%	95.78%	-
JUNTA DE AGUA POTABLE Y ALCANTARILLADO DEL MUNICIPIO DE CHOIX	Paramunicipales mayores	90.78%	90.78%	-
JUNTA MUNICIPAL DE AGUA POTABLE Y ALCANTARILLADO DE ANGOSTURA	Paramunicipales mayores	95.78%	95.78%	-
JUNTA MUNICIPAL DE AGUA POTABLE Y ALCANTARILLADO DE BADIRAGUATO	Paramunicipales mayores	97.33%	97.33%	-
JUNTA MUNICIPAL DE AGUA POTABLE Y ALCANTARILLADO DE CONCORDIA	Paramunicipales mayores	66.67%	66.67%	-
JUNTA MUNICIPAL DE AGUA POTABLE Y ALCANTARILLADO DE COSALÁ	Paramunicipales mayores	97.33%	97.33%	-
JUNTA MUNICIPAL DE AGUA POTABLE Y ALCANTARILLADO DE CULIACÁN	Paramunicipales mayores	100.00%	100.00%	-
JUNTA MUNICIPAL DE AGUA POTABLE Y ALCANTARILLADO DE GUASAVE	Paramunicipales mayores	100.00%	100.00%	-
JUNTA MUNICIPAL DE AGUA POTABLE Y ALCANTARILLADO DE MAZATLÁN, SINALOA	Paramunicipales mayores	94.67%	94.67%	-
JUNTA MUNICIPAL DE AGUA POTABLE Y ALCANTARILLADO DE MOCORITO	Paramunicipales mayores	84.56%	84.56%	-
JUNTA MUNICIPAL DE AGUA POTABLE Y ALCANTARILLADO DE NAVOLATO	Paramunicipales mayores	94.67%	94.67%	-
JUNTA MUNICIPAL DE AGUA POTABLE Y ALCANTARILLADO DE ROSARIO SINALOA	Paramunicipales mayores	97.33%	97.33%	-
JUNTA MUNICIPAL DE AGUA POTABLE Y ALCANTARILLADO DE SALVADOR ALVARADO	Paramunicipales mayores	100.00%	100.00%	-
JUNTA MUNICIPAL DE AGUA POTABLE Y ALCANTARILLADO DE SAN IGNACIO	Paramunicipales mayores	97.33%	97.33%	-
JUNTA MUNICIPAL DE AGUA POTABLE Y ALCANTARILLADO DEL MUNICIPIO DE EL FUERTE	Paramunicipales mayores	85.00%	85.00%	-
JUNTA MUNICIPAL DE AGUA POTABLE Y ALCANTARILLADO DEL MUNICIPIO DE ELOTA	Paramunicipales mayores	97.33%	97.33%	-
JUNTA MUNICIPAL DE AGUA Y ALCANTARILLADO DE SINALOA	Paramunicipales mayores	87.33%	87.33%	-
LA CRÓNICA DE CULIACÁN	Paramunicipales mayores	85.78%	85.78%	-
OPERADORA Y ADMINISTRADORA DE PLAYAS MAZATLÁN	Paramunicipales mayores	97.33%	97.33%	-
PARQUE LICENCIADO ERNESTO MILLÁN ESCALANTE	Paramunicipales mayores	100.00%	100.00%	-
RASTRO TIF DE MAZATLÁN	Paramunicipales mayores	97.33%	97.33%	-
RASTROS DEL MUNICIPIO DE CULIACÁN	Paramunicipales mayores	94.67%	94.67%	-
SISTEMA DIF MOCORITO	Paramunicipales mayores	89.56%	89.56%	-
SISTEMA MUNICIPAL DIF ROSARIO	Paramunicipales mayores	93.11%	93.11%	-
SISTEMA MUNICIPAL PARA EL DESARROLLO INTEGRAL DE LA FAMILIA DE EL MUNICIPIO DE EL FUERTE	Paramunicipales mayores	78.11%	78.11%	-
SISTEMA MUNICIPAL PARA EL DESARROLLO INTEGRAL DE LA FAMILIA DE ELOTA	Paramunicipales mayores	97.33%	97.33%	-
SISTEMA MUNICIPAL PARA EL DESARROLLO INTEGRAL DE LA FAMILIA DEL MUNICIPIO DE ANGOSTURA	Paramunicipales mayores	95.78%	95.78%	-
SISTEMA MUNICIPAL PARA EL DESARROLLO INTEGRAL DE LA FAMILIA DEL MUNICIPIO DE ESCUINAPA DE HGO.	Paramunicipales mayores	97.33%	97.33%	-
SISTEMA MUNICIPAL PARA EL DESARROLLO INTEGRAL DE LA FAMILIA DEL MUNICIPIO DE GUASAVE	Paramunicipales mayores	100.00%	100.00%	-
SISTEMA MUNICIPAL PARA EL DESARROLLO INTEGRAL DE LA FAMILIA DEL MUNICIPIO DE MAZATLÁN	Paramunicipales mayores	100.00%	100.00%	-



RESULTADOS DEL TERCER PERIODO 2023  
SINALOA

NOMBRE DEL ENTE PÚBLICO	CLASIFICACIÓN DEL ENTE EN SEVAC	RESULTADO GLOBAL	D. TRANSPARENCIA	E. CUENTA PÚBLICA
SISTEMA MUNICIPAL PARA EL DIF DEL MUNICIPIO DE CHOIX, SINALOA	Paramunicipales mayores	97.33%	97.33%	-
SISTEMA MUNICIPAL PARA EL DIF DEL MUNICIPIO DE NAVOLATO	Paramunicipales mayores	93.89%	93.89%	-
SISTEMA MUNICIPAL PARA EL DIF DEL MUNICIPIO DE SALVADOR ALVARADO	Paramunicipales mayores	98.44%	98.44%	-
SISTEMA PARA EL DESARROLLO INTEGRAL DE LA FAMILIA DE SAN IGNACIO	Paramunicipales mayores	97.33%	97.33%	-
SISTEMA PARA EL DESARROLLO INTEGRAL DE LA FAMILIA DEL MUNICIPIO DE AHOME	Paramunicipales mayores	97.33%	97.33%	-
SISTEMA PARA EL DESARROLLO INTEGRAL DE LA FAMILIA DEL MUNICIPIO DE CULIACAN SINALOA	Paramunicipales mayores	100.00%	100.00%	-
SISTEMA PARA EL DESARROLLO INTEGRAL DE LA FAMILIA DEL MUNICIPIO DE SINALOA	Paramunicipales mayores	79.22%	79.22%	-
TRIBUNAL MUNICIPAL DE CONCILIACIÓN Y ARBITRAJE DE CULIACAN, SINALOA	Paramunicipales mayores	100.00%	100.00%	-
ZOOLOGICO DE CULIACÁN	Paramunicipales mayores	94.67%	94.67%	-

NOMBRE DEL ENTE PÚBLICO	CLASIFICACIÓN DEL ENTE EN SEVAC	RESULTADO GLOBAL	D. TRANSPARENCIA	E. CUENTA PÚBLICA
GOBIERNO DEL ESTADO DE SONORA	Poder Ejecutivo Estatal	99.81%	100.00%	99.68%
COMISIÓN ESTATAL DE DERECHOS HUMANOS DE SONORA	Poderes y Autónomos	100.00%	100.00%	-
FISCALÍA GENERAL DE JUSTICIA DEL ESTADO	Poderes y Autónomos	100.00%	100.00%	-
INSTITUTO ESTATAL ELECTORAL Y DE PARTICIPACIÓN CIUDADANA	Poderes y Autónomos	100.00%	100.00%	-
INSTITUTO SONORENSE DE TRANSPARENCIA ACCESO A LA INFORMACIÓN PÚBLICA Y PROTECCIÓN DE DATOS PERSONALES	Poderes y Autónomos	100.00%	100.00%	-
INSTITUTO SUPERIOR DE AUDITORÍA Y FISCALIZACIÓN	Poderes y Autónomos	100.00%	100.00%	-
PODER JUDICIAL DEL ESTADO DE SONORA	Poderes y Autónomos	100.00%	100.00%	-
PODER LEGISLATIVO DEL ESTADO DE SONORA	Poderes y Autónomos	99.11%	99.11%	-
TRIBUNAL DE JUSTICIA ADMINISTRATIVA DEL ESTADO DE SONORA	Poderes y Autónomos	100.00%	100.00%	-
TRIBUNAL ESTATAL ELECTORAL DE SONORA	Poderes y Autónomos	100.00%	100.00%	-
UNIVERSIDAD DE SONORA	Poderes y Autónomos	100.00%	100.00%	-
CENTRO DE CONCILIACIÓN LABORAL DEL ESTADO DE SONORA	Paraestatales	100.00%	100.00%	-
CENTRO DE EVALUACIÓN Y CONTROL DE CONFIANZA	Paraestatales	100.00%	100.00%	-
CENTRO ESTATAL DE TRASPLANTES	Paraestatales	100.00%	100.00%	-
CENTRO REGIONAL DE FORMACIÓN PROFESIONAL DOCENTE DE SONORA	Paraestatales	100.00%	100.00%	-
COLEGIO DE BACHILLERES DEL ESTADO DE SONORA	Paraestatales	100.00%	100.00%	-
COLEGIO DE EDUCACIÓN PROFESIONAL TÉCNICA DEL ESTADO DE SONORA	Paraestatales	85.00%	85.00%	-
COLEGIO DE ESTUDIOS CIENTÍFICOS Y TECNOLÓGICOS DEL ESTADO DE SONORA	Paraestatales	100.00%	100.00%	-
COMISIÓN DE ECOLOGÍA Y DESARROLLO SUSTENTABLE DEL ESTADO DE SONORA	Paraestatales	100.00%	100.00%	-
COMISIÓN DE VIVIENDA DEL ESTADO DE SONORA	Paraestatales	98.00%	98.00%	-
COMISIÓN DEL DEPORTE DEL ESTADO DE SONORA	Paraestatales	90.00%	90.00%	-
COMISIÓN EJECUTIVA ESTATAL DE ATENCION A VICTIMAS	Paraestatales	100.00%	100.00%	-
COMISIÓN ESTATAL DEL AGUA	Paraestatales	100.00%	100.00%	-
COMISIÓN ESTATAL PARA EL DESARROLLO DE LOS PUEBLOS Y COMUNIDADES INDÍGENAS	Paraestatales	99.22%	99.22%	-
CONSEJO ESTATAL DE CIENCIA Y TECNOLOGÍA	Paraestatales	100.00%	100.00%	-
CONSEJO ESTATAL DE CONCERTACIÓN PARA LA OBRA PÚBLICA	Paraestatales	97.89%	97.89%	-
CONSEJO SONORENSE REGULADOR DEL BACANORA	Paraestatales	100.00%	100.00%	-
COORDINACIÓN ESTATAL DE PROTECCIÓN CIVIL	Paraestatales	100.00%	100.00%	-
EL COLEGIO DE SONORA	Paraestatales	99.22%	99.22%	-
FIDEICOMISO FONDO REVOLVENTE SONORA	Paraestatales	84.80%	84.80%	-
FIDEICOMISO MAESTRO PARA EL FINANCIAMIENTO DEL SECTOR AGROPECUARIO EN SONORA. "AGROSON"	Paraestatales	100.00%	100.00%	-

NOMBRE DEL ENTE PÚBLICO	CLASIFICACIÓN DEL ENTE EN SEVAC	RESULTADO GLOBAL	D. TRANSPARENCIA	E. CUENTA PÚBLICA
FIDEICOMISO PUENTE COLORADO	Paraestatales	98.22%	98.22%	-
FINANCIERA PARA EL DESARROLLO ECONÓMICO DE SONORA (FIDESON)	Paraestatales	97.00%	97.00%	-
FONDO DE OPERACIÓN DE OBRAS SONORA SÍ	Paraestatales	100.00%	100.00%	-
FONDO ESTATAL DE SOLIDARIDAD	Paraestatales	99.22%	99.22%	-
INSTITUTO DE ACUACULTURA DEL ESTADO DE SONORA O.P.D.	Paraestatales	93.40%	93.40%	-
INSTITUTO DE BECAS Y CRÉDITO EDUCATIVO DEL ESTADO DE SONORA	Paraestatales	100.00%	100.00%	-
INSTITUTO DE CAPACITACIÓN PARA EL TRABAJO DEL ESTADO DE SONORA	Paraestatales	100.00%	100.00%	-
INSTITUTO DE MOVILIDAD Y TRANSPORTE PARA EL ESTADO DE SONORA	Paraestatales	100.00%	100.00%	-
INSTITUTO DE SEGURIDAD Y SERVICIOS SOCIALES DE LOS TRABAJADORES DEL ESTADO DE SONORA	Paraestatales	100.00%	100.00%	-
INSTITUTO SONORENSE DE CULTURA	Paraestatales	100.00%	100.00%	-
INSTITUTO SONORENSE DE EDUCACIÓN PARA LOS ADULTOS	Paraestatales	93.44%	93.44%	-
INSTITUTO SONORENSE DE INFRAESTRUCTURA EDUCATIVA	Paraestatales	100.00%	100.00%	-
INSTITUTO SONORENSE DE LA JUVENTUD	Paraestatales	98.00%	98.00%	-
INSTITUTO SONORENSE DE LAS MUJERES	Paraestatales	90.00%	90.00%	-
INSTITUTO SONORENSE PARA LA ATENCIÓN DE LOS ADULTOS MAYORES	Paraestatales	95.56%	95.56%	-
INSTITUTO TECNOLÓGICO DE SONORA	Paraestatales	100.00%	100.00%	-
INSTITUTO TECNOLÓGICO SUPERIOR DE CAJEME	Paraestatales	100.00%	100.00%	-
INSTITUTO TECNOLÓGICO SUPERIOR DE CANANEA	Paraestatales	90.00%	90.00%	-
INSTITUTO TECNOLÓGICO SUPERIOR DE PUERTO PEÑASCO	Paraestatales	100.00%	100.00%	-
JUNTA DE CAMINOS E INFRAESTRUCTURA CARRETERA DEL ESTADO DE SONORA	Paraestatales	100.00%	100.00%	-
LOS SERVICIOS DE SALUD DE SONORA	Paraestatales	100.00%	100.00%	-
LOS SERVICIOS EDUCATIVOS DEL ESTADO DE SONORA	Paraestatales	100.00%	100.00%	-
OPERADORA DE PROYECTOS ESTRATÉGICOS DEL ESTADO DE SONORA	Paraestatales	100.00%	100.00%	-
PROCURADURÍA AMBIENTAL DEL ESTADO DE SONORA	Paraestatales	100.00%	100.00%	-
PROGRESO FIDEICOMISO PROMOTOR URBANO DEL ESTADO DE SONORA	Paraestatales	79.11%	79.11%	-
PROSONORA	Paraestatales	100.00%	100.00%	-
RADIO SONORA	Paraestatales	100.00%	100.00%	-
SECRETARÍA EJECUTIVA DEL SISTEMA ESTATAL ANTICORRUPCIÓN DEL ESTADO DE SONORA	Paraestatales	100.00%	100.00%	-
SERVICIO DE ADMINISTRACIÓN Y ENAJENACIÓN DE BIENES DE ENTIDADES DEL GOBIERNO DEL ESTADO DE SONORA	Paraestatales	100.00%	100.00%	-
SISTEMA ESTATAL DE TELEVISIÓN SONORENSE	Paraestatales	100.00%	100.00%	-
SISTEMA PARA EL DESARROLLO INTEGRAL DE LA FAMILIA DEL ESTADO DE SONORA	Paraestatales	100.00%	100.00%	-



NOMBRE DEL ENTE PÚBLICO	CLASIFICACIÓN DEL ENTE EN SEVAC	RESULTADO GLOBAL	D. TRANSPARENCIA	E. CUENTA PÚBLICA
TELEFONÍA RURAL DE SONORA	Paraestatales	100.00%	100.00%	-
TELEVISORA DE HERMOSILLO, S.A. DE C.V.	Paraestatales	100.00%	100.00%	-
UNIVERSIDAD DE LA SEGURIDAD PÚBLICA DEL ESTADO DE SONORA	Paraestatales	100.00%	100.00%	-
UNIVERSIDAD DE LA SIERRA	Paraestatales	100.00%	100.00%	-
UNIVERSIDAD ESTATAL DE SONORA	Paraestatales	100.00%	100.00%	-
UNIVERSIDAD TECNOLÓGICA DE ETCHOJOA	Paraestatales	74.03%	74.03%	-
UNIVERSIDAD TECNOLÓGICA DE GUAYMAS	Paraestatales	100.00%	100.00%	-
UNIVERSIDAD TECNOLÓGICA DE HERMOSILLO	Paraestatales	100.00%	100.00%	-
UNIVERSIDAD TECNOLÓGICA DE NOGALES	Paraestatales	100.00%	100.00%	-
UNIVERSIDAD TECNOLÓGICA DE PUERTO PEÑASCO	Paraestatales	90.00%	90.00%	-
UNIVERSIDAD TECNOLÓGICA DE SAN LUIS RÍO COLORADO	Paraestatales	100.00%	100.00%	-
UNIVERSIDAD TECNOLÓGICA DEL SUR DE SONORA	Paraestatales	98.00%	98.00%	-
26-002 AGUA PRIETA	Municipios Mayores	96.95%	93.06%	99.55%
26-003 ALAMOS	Municipios Mayores	100.00%	100.00%	100.00%
26-017 CABORCA	Municipios Mayores	95.97%	95.56%	96.25%
26-018 CAJEME	Municipios Mayores	99.83%	100.00%	99.72%
26-019 CANANEA	Municipios Mayores	95.96%	95.00%	96.60%
26-025 EMPALME	Municipios Mayores	88.96%	87.78%	89.74%
26-026 ETCHOJOA	Municipios Mayores	97.22%	93.06%	100.00%
26-029 GUAYMAS	Municipios Mayores	100.00%	100.00%	100.00%
26-030 HERMOSILLO	Municipios Mayores	100.00%	100.00%	100.00%
26-033 HUATABAMPO	Municipios Mayores	96.21%	95.56%	96.64%
26-036 MAGDALENA	Municipios Mayores	83.27%	89.97%	78.81%
26-042 NAVOJOA	Municipios Mayores	97.23%	94.44%	99.09%
26-043 NOGALES	Municipios Mayores	99.61%	100.00%	99.34%
26-048 PUERTO PEÑASCO	Municipios Mayores	76.86%	94.41%	65.16%
26-055 SAN LUIS RÍO COLORADO	Municipios Mayores	94.09%	95.00%	93.48%
AGENCIA MUNICIPAL DE DESARROLLO ECONÓMICO	Paramunicipales mayores	100.00%	100.00%	-
AGENCIA MUNICIPAL DE ENERGIA Y CAMBIO CLIMÁTICO DE HERMOSILLO	Paramunicipales mayores	100.00%	100.00%	-
AGUA DE HERMOSILLO	Paramunicipales mayores	100.00%	100.00%	-
CENTRO DE CONVENCIONES PUERTO PEÑASCO	Paramunicipales mayores	98.44%	98.44%	-



RESULTADOS DEL TERCER PERIODO 2023  
SONORA

NOMBRE DEL ENTE PÚBLICO	CLASIFICACIÓN DEL ENTE EN SEVAC	RESULTADO GLOBAL	D. TRANSPARENCIA	E. CUENTA PÚBLICA
CONSEJO DE PROMOCIÓN ECONÓMICA DE CIUDAD OBREGÓN	Paramunicipales mayores	100.00%	100.00%	-
CONSEJO MUNICIPAL DE CONCERTACIÓN PARA LA OBRA PÚBLICA DE AGUA PRIETA	Paramunicipales mayores	99.00%	99.00%	-
CONSEJO MUNICIPAL DE CONCERTACIÓN PARA LA OBRA PÚBLICA DE GUAYMAS SONORA	Paramunicipales mayores	100.00%	100.00%	-
CONSEJO MUNICIPAL DE CONCERTACIÓN PARA LA OBRA PÚBLICA DE HERMOSILLO	Paramunicipales mayores	100.00%	100.00%	-
CONSEJO MUNICIPAL DE CONCERTACIÓN PARA LA OBRA PÚBLICA DE NAVOJOA	Paramunicipales mayores	96.07%	96.07%	-
CONSEJO MUNICIPAL DE CONCERTACIÓN PARA LA OBRA PUBLICA DEL AYUNTAMIENTO DE NOGALES, SON.	Paramunicipales mayores	100.00%	100.00%	-
CUERPO DE BOMBEROS DE NAVOJOA	Paramunicipales mayores	97.40%	97.40%	-
CUERPO DE BOMBEROS DEL MUNICIPIO DE HUATABAMPO	Paramunicipales mayores	91.11%	91.11%	-
ESTACIÓN CENTRAL DE AUTOBUSES DE CIUDAD OBREGÓN SONORA	Paramunicipales mayores	97.82%	97.82%	-
FIDEICOMISO OPERADOR DEL PARQUE INDUSTRIAL DE NOGALES (FOPIN)	Paramunicipales mayores	92.20%	92.20%	-
INMOBILIARIA DEL RIO COLORADO	Paramunicipales mayores	97.67%	97.67%	-
INSTITUTO DEL DEPORTE Y DE LA JUVENTUD DE HERMOSILLO	Paramunicipales mayores	100.00%	100.00%	-
INSTITUTO MUNICIPAL DE CULTURA Y ARTE DE GUAYMAS	Paramunicipales mayores	86.42%	86.42%	-
INSTITUTO MUNICIPAL DE CULTURA Y ARTE DE HERMOSILLO	Paramunicipales mayores	96.11%	96.11%	-
INSTITUTO MUNICIPAL DE FOMENTO A LA CULTURA Y LAS ARTES DE NOGALES	Paramunicipales mayores	100.00%	100.00%	-
INSTITUTO MUNICIPAL DE INVESTIGACIÓN Y PLANEACIÓN DE NOGALES	Paramunicipales mayores	100.00%	100.00%	-
INSTITUTO MUNICIPAL DE INVESTIGACIÓN Y PLANEACIÓN URBANA DE CAJEME	Paramunicipales mayores	100.00%	100.00%	-
INSTITUTO MUNICIPAL DE PLANEACIÓN URBANA DE NAVOJOA	Paramunicipales mayores	98.00%	98.00%	-
INSTITUTO MUNICIPAL DE PLANEACIÓN URBANA Y DEL ESPACIO PÚBLICO	Paramunicipales mayores	100.00%	100.00%	-
INSTITUTO MUNICIPAL DEL DEPORTE PARA EL MUNICIPIO DE NOGALES, SONORA	Paramunicipales mayores	98.25%	98.25%	-
INSTITUTO NOGALENSE DE LAS MUJERES	Paramunicipales mayores	100.00%	100.00%	-
OOMAPAS DE CAJEME	Paramunicipales mayores	100.00%	100.00%	-
ORGANISMO DE LIMPIA DESCENTRALIZADO DE AGUA PRIETA	Paramunicipales mayores	99.22%	99.22%	-
ORGANISMO OPERADOR MUNICIPAL DE AGUA POTABLE ALCANTARILLADO Y SANEAMIENTO DE AGUA PRIETA	Paramunicipales mayores	99.22%	99.22%	-
ORGANISMO OPERADOR MUNICIPAL DE AGUA POTABLE ALCANTARILLADO Y SANEAMIENTO DE ALAMOS	Paramunicipales mayores	100.00%	100.00%	-
ORGANISMO OPERADOR MUNICIPAL DE AGUA POTABLE ALCANTARILLADO Y SANEAMIENTO DE CABORCA	Paramunicipales mayores	100.00%	100.00%	-
ORGANISMO OPERADOR MUNICIPAL DE AGUA POTABLE ALCANTARILLADO Y SANEAMIENTO DE MACDALENA SONORA	Paramunicipales mayores	88.96%	88.96%	-
ORGANISMO OPERADOR MUNICIPAL DE AGUA POTABLE ALCANTARILLADO Y SANEAMIENTO DE NAVOJOA	Paramunicipales mayores	100.00%	100.00%	-
ORGANISMO OPERADOR MUNICIPAL DE AGUA POTABLE ALCANTARILLADO Y SANEAMIENTO DE SAN LUIS RÍO COLORADO	Paramunicipales mayores	100.00%	100.00%	-
ORGANISMO OPERADOR MUNICIPAL DE AGUA POTABLE ALCANTARILLADO Y SANEAMIENTO DEL MUNICIPIO DE HUATABAMPO	Paramunicipales mayores	100.00%	100.00%	-
ORGANISMO OPERADOR MUNICIPAL DE AGUA POTABLE, ALCANTARILLADO Y SANEAMIENTO DE NOGALES	Paramunicipales mayores	100.00%	100.00%	-

NOMBRE DEL ENTE PÚBLICO	CLASIFICACIÓN DEL ENTE EN SEVAC	RESULTADO GLOBAL	D. TRANSPARENCIA	E. CUENTA PÚBLICA
ORGANISMO OPERADOR MUNICIPAL DE AGUA POTABLE, ALCANTARILLADO Y SANEAMIENTO DE PUERTO PEÑASCO	Paramunicipales mayores	100.00%	100.00%	-
ORGANISMO OPERADOR MUNICIPAL DE AGUA POTABLE, ALCANTERRILLADO Y SANEAMIENTO DE ETCHOJOA	Paramunicipales mayores	98.60%	98.60%	-
ORGANISMO OPERADOR PARA EL MANEJO INTEGRAL DEL SERVICIO DE LIMPIEZA MUNICIPAL	Paramunicipales mayores	100.00%	100.00%	-
ORGANISMO PROMOTOR DEL DESARROLLO ECONÓMICO DE SAN LUIS RIÓ COLORADO, SONORA	Paramunicipales mayores	98.22%	98.22%	-
PREPARATORIA MUNICIPAL OMAR OSVALDO ROMO COVARRUBIAS	Paramunicipales mayores	100.00%	100.00%	-
PROMOTORA INMOBILIARIA DEL MUNICIPIO DE CAJEME	Paramunicipales mayores	100.00%	100.00%	-
PROMOTORA INMOBILIARIA DEL MUNICIPIO DE GUAYMAS	Paramunicipales mayores	99.00%	99.00%	-
PROMOTORA INMOBILIARIA DEL MUNICIPIO DE HERMOSILLO	Paramunicipales mayores	100.00%	100.00%	-
PROMOTORA INMOBILIARIA DEL MUNICIPIO DE NOGALES SONORA	Paramunicipales mayores	100.00%	100.00%	-
RASTRO MUNICIPAL DE CAJEME	Paramunicipales mayores	82.56%	82.56%	-
RASTRO MUNICIPAL DE NAVOJOA	Paramunicipales mayores	99.13%	99.13%	-
SISTEMA MUNICIPAL PARA EL DESARROLLO INTEGRAL DE LA FAMILIA DE AGUA PRIETA	Paramunicipales mayores	91.93%	91.93%	-
SISTEMA MUNICIPAL PARA EL DESARROLLO INTEGRAL DE LA FAMILIA DE CABORCA	Paramunicipales mayores	99.13%	99.13%	-
SISTEMA MUNICIPAL PARA EL DESARROLLO INTEGRAL DE LA FAMILIA DEL MUNICIPIO DE NOGALES	Paramunicipales mayores	100.00%	100.00%	-
SISTEMA PARA EL DESARROLLO INTEGRAL DE LA FAMILIA DEL MUNICIPIO DE EMPALME	Paramunicipales mayores	99.13%	99.13%	-
SISTEMA PARA EL DESARROLLO INTEGRAL DE LA FAMILIA DEL MUNICIPIO DE GUAYMAS	Paramunicipales mayores	100.00%	100.00%	-
SISTEMA PARA EL DESARROLLO INTEGRAL DE LA FAMILIA DEL MUNICIPIO DE NAVOJOA	Paramunicipales mayores	93.66%	93.66%	-
SISTEMA PARA EL DESARROLLO INTEGRAL DE LA FAMILIA DEL MUNICIPIO DE SAN LUIS RÍO COLORADO	Paramunicipales mayores	100.00%	100.00%	-
SISTEMA PARA EL DESARROLLO INTEGRAL DE LA FAMILIA EN EL MUNICIPIO DE HERMOSILLO	Paramunicipales mayores	100.00%	100.00%	-
26-001 ACONCHI	Municipios Menores	100.00%	100.00%	100.00%
26-004 ALTAR	Municipios Menores	88.80%	72.00%	100.00%
26-005 ARIVECHI	Municipios Menores	100.00%	100.00%	100.00%
26-006 ARIZPE	Municipios Menores	98.58%	96.44%	100.00%
26-007 ATIL	Municipios Menores	100.00%	100.00%	100.00%
26-008 BACADÉHUACHI	Municipios Menores	92.00%	80.00%	100.00%
26-009 BACANORA	Municipios Menores	100.00%	100.00%	100.00%
26-010 BACERAC	Municipios Menores	60.22%	10.00%	93.70%
26-011 BACOACHI	Municipios Menores	100.00%	100.00%	100.00%
26-012 BÁCUM	Municipios Menores	100.00%	100.00%	100.00%
26-013 BANÁMICHÍ	Municipios Menores	93.00%	82.50%	100.00%
26-014 BAVIÁCORA	Municipios Menores	99.38%	98.44%	100.00%

NOMBRE DEL ENTE PÚBLICO	CLASIFICACIÓN DEL ENTE EN SEVAC	RESULTADO GLOBAL	D. TRANSPARENCIA	E. CUENTA PÚBLICA
26-015 BAVISPE	Municipios Menores	99.20%	98.00%	100.00%
26-016 BENJAMÍN HILL	Municipios Menores	100.00%	100.00%	100.00%
26-020 CARBÓ	Municipios Menores	98.22%	100.00%	97.03%
26-021 LA COLORADA	Municipios Menores	100.00%	100.00%	100.00%
26-022 CUCURPE	Municipios Menores	100.00%	100.00%	100.00%
26-023 CUMPAS	Municipios Menores	98.00%	95.00%	100.00%
26-024 DIVISADEROS	Municipios Menores	92.16%	85.00%	96.94%
26-027 FRONTERAS	Municipios Menores	86.80%	100.00%	78.00%
26-028 GRANADOS	Municipios Menores	100.00%	100.00%	100.00%
26-031 HUACHINERA	Municipios Menores	93.20%	83.00%	100.00%
26-032 HUÁSABAS	Municipios Menores	96.50%	91.25%	100.00%
26-034 HUÉPAC	Municipios Menores	86.29%	88.00%	85.15%
26-035 IMURIS	Municipios Menores	100.00%	100.00%	100.00%
26-037 MAZATÁN	Municipios Menores	96.89%	92.22%	100.00%
26-038 MOCTEZUMA	Municipios Menores	99.20%	98.00%	100.00%
26-039 NACO	Municipios Menores	100.00%	100.00%	100.00%
26-040 NÁCORI CHICO	Municipios Menores	100.00%	100.00%	100.00%
26-041 NACUZARI DE GARCÍA	Municipios Menores	79.41%	67.00%	87.68%
26-044 ONAVAS	Municipios Menores	100.00%	100.00%	100.00%
26-045 OPODEPE	Municipios Menores	100.00%	100.00%	100.00%
26-046 OQUITOA	Municipios Menores	82.00%	55.00%	100.00%
26-047 PITIQUITO	Municipios Menores	100.00%	100.00%	100.00%
26-049 QUIRIEGO	Municipios Menores	94.50%	86.25%	100.00%
26-050 RAYÓN	Municipios Menores	99.38%	98.44%	100.00%
26-051 ROSARIO	Municipios Menores	100.00%	100.00%	100.00%
26-052 SAHUARIPA	Municipios Menores	93.00%	82.50%	100.00%
26-053 SAN FELIPE DE JESÚS	Municipios Menores	99.30%	98.25%	100.00%
26-054 SAN JAVIER	Municipios Menores	98.40%	96.00%	100.00%
26-056 SAN MIGUEL DE HORCASITAS	Municipios Menores	100.00%	100.00%	100.00%
26-057 SAN PEDRO DE LA CUEVA	Municipios Menores	100.00%	100.00%	100.00%
26-058 SANTA ANA	Municipios Menores	90.13%	79.33%	97.33%

NOMBRE DEL ENTE PÚBLICO	CLASIFICACIÓN DEL ENTE EN SEVAC	RESULTADO GLOBAL	D. TRANSPARENCIA	E. CUENTA PÚBLICA
26-059 SANTA CRUZ	Municipios Menores	98.00%	95.00%	100.00%
26-060 SÁRIC	Municipios Menores	98.00%	95.00%	100.00%
26-061 SOYOPA	Municipios Menores	80.44%	60.00%	94.06%
26-062 SUAQUI GRANDE	Municipios Menores	100.00%	100.00%	100.00%
26-063 TEPACHE	Municipios Menores	96.50%	91.25%	100.00%
26-064 TRINCHERAS	Municipios Menores	93.20%	83.00%	100.00%
26-065 TUBUTAMA	Municipios Menores	100.00%	100.00%	100.00%
26-066 URES	Municipios Menores	83.98%	82.00%	85.30%
26-067 VILLA HIDALGO	Municipios Menores	100.00%	100.00%	100.00%
26-068 VILLA PESQUEIRA	Municipios Menores	100.00%	100.00%	100.00%
26-069 YÉCORA	Municipios Menores	96.89%	92.22%	100.00%
26-070 GENERAL PLUTARCO ELÍAS CALLES	Municipios Menores	84.50%	91.25%	80.00%
26-071 BENITO JUÁREZ	Municipios Menores	100.00%	100.00%	100.00%
26-072 SAN IGNACIO RÍO MUERTO	Municipios Menores	80.89%	87.22%	76.67%
OOMAPASSA	Paramunicipales menores	70.00%	70.00%	-
OOMAPASSIRM	Paramunicipales menores	75.00%	75.00%	-
ORGANISMO OPERADOR MUNICIPAL DE AGUA POTABLE ALCANTARILLADO Y SANEAMIENTO DE BÁCUM	Paramunicipales menores	95.00%	95.00%	-
ORGANISMO OPERADOR MUNICIPAL DE AGUA POTABLE ALCANTARILLADO Y SANEAMIENTO DE CUMPAS	Paramunicipales menores	100.00%	100.00%	-
ORGANISMO OPERADOR MUNICIPAL DE AGUA POTABLE ALCANTARILLADO Y SANEAMIENTO DE NACUZARI	Paramunicipales menores	90.00%	90.00%	-
ORGANISMO OPERADOR MUNICIPAL DE AGUA POTABLE ALCANTARILLADO Y SANEAMIENTO DE SAN PEDRO DE LA CUEVA	Paramunicipales menores	100.00%	100.00%	-
ORGANISMO OPERADOR MUNICIPAL DE AGUA POTABLE ALCANTARILLADO Y SANEAMIENTO DE URES	Paramunicipales menores	84.00%	84.00%	-
ORGANISMO OPERADOR MUNICIPAL DE AGUA POTABLE, ALCANTARILLADO Y SANEAMIENTO DE BENITO JUÁREZ	Paramunicipales menores	65.00%	65.00%	-
ORGANISMO OPERADOR MUNICIPAL DE AGUA POTABLE, ALCANTARILLADO Y SANEAMIENTO DE BENJAMIN HILL	Paramunicipales menores	100.00%	100.00%	-
ORGANISMO OPERADOR MUNICIPAL DE AGUA POTABLE, ALCANTARILLADO Y SANEAMIENTO DE FRONTERAS	Paramunicipales menores	100.00%	100.00%	-
ORGANISMO OPERADOR MUNICIPAL DE AGUA POTABLE, ALCANTARILLADO Y SANEAMIENTO DE MOCTEZUMA	Paramunicipales menores	100.00%	100.00%	-
ORGANISMO OPERADOR MUNICIPAL DE AGUA POTABLE, ALCANTARILLADO Y SANEAMIENTO DE NACO	Paramunicipales menores	100.00%	100.00%	-
ORGANISMO OPERADOR MUNICIPAL DE AGUA POTABLE, ALCANTARILLADO Y SANEAMIENTO DE PITTIQUITO, SONORA	Paramunicipales menores	100.00%	100.00%	-
ORGANISMO OPERADOR PARAMUNICIPAL DE AGUA POTABLE ALCANTARILLADO Y SANEAMIENTO DE PEC	Paramunicipales menores	100.00%	100.00%	-
SISTEMA MUNICIPAL PARA EL DESARROLLO INTEGRAL DE LA FAMILIA DE SANTA ANA	Paramunicipales menores	100.00%	100.00%	-

NOMBRE DEL ENTE PÚBLICO	CLASIFICACIÓN DEL ENTE EN SEVAC	RESULTADO GLOBAL	D. TRANSPARENCIA	E. CUENTA PÚBLICA
SECRETARÍA DE FINANZAS DEL ESTADO DE TABASCO	Poder Ejecutivo Estatal	100.00%	100.00%	100.00%
COMISIÓN ESTATAL DE LOS DERECHOS HUMANOS DE TABASCO (CEDH)	Poderes y Autónomos	100.00%	100.00%	-
FISCALÍA GENERAL DEL ESTADO DE TABASCO	Poderes y Autónomos	78.44%	78.44%	-
H. CONGRESO DEL ESTADO DE TABASCO	Poderes y Autónomos	100.00%	100.00%	-
INSTITUTO ELECTORAL Y DE PARTICIPACIÓN CIUDADANA DE TABASCO	Poderes y Autónomos	100.00%	100.00%	-
INSTITUTO TABASQUEÑO DE TRANSPARENCIA Y ACCESO A LA INFORMACIÓN PÚBLICA	Poderes y Autónomos	100.00%	100.00%	-
ÓRGANO SUPERIOR DE FISCALIZACIÓN DEL ESTADO	Poderes y Autónomos	100.00%	100.00%	-
TRIBUNAL DE JUSTICIA ADMINISTRATIVA DEL ESTADO DE TABASCO	Poderes y Autónomos	94.56%	94.56%	-
TRIBUNAL ELECTORAL DE TABASCO	Poderes y Autónomos	98.44%	98.44%	-
TRIBUNAL SUPERIOR DE JUSTICIA DEL ESTADO DE TABASCO	Poderes y Autónomos	100.00%	100.00%	-
ADMINISTRACIÓN PORTUARIA INTEGRAL DE TABASCO, S.A. DE C.V.	Paraestatales	85.56%	85.56%	-
CENTRAL DE ABASTO DE VILLAHERMOSA	Paraestatales	100.00%	100.00%	-
CENTRO DE CONCILIACION LABORAL DEL ESTADO DE TABASCO	Paraestatales	97.33%	97.33%	-
CENTRO DE INTERPRETACION Y CONVIVENCIA CON LA NATURALEZA (YUMKA)	Paraestatales	100.00%	100.00%	-
COLEGIO DE BACHILLERES DE TABASCO (COBATAB)	Paraestatales	99.22%	99.22%	-
COLEGIO DE EDUCACIÓN PROFESIONAL TÉCNICA DE TABASCO (CONALEP)	Paraestatales	83.33%	83.33%	-
COLEGIO DE ESTUDIOS CIENTÍFICOS Y TECNOLÓGICOS DEL ESTADO DE TABASCO (CECYTE)	Paraestatales	100.00%	100.00%	-
COMISION DE RADIO Y TELEVISION DE TABASCO (CORAT)	Paraestatales	90.00%	90.00%	-
COMISIÓN ESTATAL DE AGUA Y SANEAMIENTO	Paraestatales	100.00%	100.00%	-
COMISIÓN ESTATAL DE CONCILIACIÓN Y ARBITRAJE MÉDICO (CECAMET)	Paraestatales	0.00%	0.00%	-
CONSEJO DE CIENCIA Y TECNOLOGÍA DEL ESTADO DE TABASCO (CCYTET)	Paraestatales	100.00%	100.00%	-
ESPECTÁCULOS DEPORTIVOS DE TABASCO, S.A. DE C.V.	Paraestatales	100.00%	100.00%	-
INSTITUTO DE BENEFICENCIA PUBLICA DEL ESTADO DE TABASCO	Paraestatales	98.67%	98.67%	-
INSTITUTO DE EDUCACIÓN PARA ADULTOS DE TABASCO (IEAT)	Paraestatales	99.22%	99.22%	-
INSTITUTO DE FORMACIÓN PARA EL TRABAJO DEL ESTADO DE TABASCO (IFORTAB)	Paraestatales	100.00%	100.00%	-
INSTITUTO DE PROTECCIÓN CIVIL DEL ESTADO DE TABASCO	Paraestatales	100.00%	100.00%	-
INSTITUTO DE SEGURIDAD SOCIAL DEL ESTADO DE TABASCO (ISSET)	Paraestatales	100.00%	100.00%	-
INSTITUTO DE VIVIENDA DE TABASCO (INVITAB)	Paraestatales	100.00%	100.00%	-
INSTITUTO ESTATAL DE LAS MUJERES	Paraestatales	100.00%	100.00%	-
INSTITUTO PARA EL FOMENTO DE LAS ARTESANÍAS DE TABASCO (IFAT)	Paraestatales	93.33%	93.33%	-
INSTITUTO TABASQUEÑO DE LA INFRAESTRUCTURA FÍSICA EDUCATIVA (ITIFE)	Paraestatales	76.67%	76.67%	-



RESULTADOS DEL TERCER PERIODO 2023  
TABASCO

NOMBRE DEL ENTE PÚBLICO	CLASIFICACIÓN DEL ENTE EN SEVAC	RESULTADO GLOBAL	D. TRANSPARENCIA	E. CUENTA PÚBLICA
INSTITUTO TECNOLÓGICO SUPERIOR DE CENTLA	Paraestatales	83.67%	83.67%	-
INSTITUTO TECNOLÓGICO SUPERIOR DE COMALCALCO	Paraestatales	98.67%	98.67%	-
INSTITUTO TECNOLÓGICO SUPERIOR DE LA REGIÓN SIERRA	Paraestatales	100.00%	100.00%	-
INSTITUTO TECNOLÓGICO SUPERIOR DE LOS RÍOS	Paraestatales	100.00%	100.00%	-
INSTITUTO TECNOLÓGICO SUPERIOR DE MACUSPANA	Paraestatales	100.00%	100.00%	-
INSTITUTO TECNOLÓGICO SUPERIOR DE VILLA LA VENTA HUIMANGUILLO	Paraestatales	100.00%	100.00%	-
MOVILIDAD INTEGRAL DE TABASCO, SA DE CV	Paraestatales	100.00%	100.00%	-
MUSEO INTERACTIVO PAPAGAYO	Paraestatales	100.00%	100.00%	-
SECRETARÍA EJECUTIVA DEL SISTEMA ESTATAL ANTICORRUPCIÓN	Paraestatales	100.00%	100.00%	-
SERVICIO ESTATAL DE ADMINISTRACION DE BIENES ASEGURADOS, ABANDONADOS O DECOMISADOS DEL ESTADO DE TABASCO	Paraestatales	100.00%	100.00%	-
SERVICIOS DE SALUD DEL ESTADO DE TABASCO	Paraestatales	0.00%	0.00%	-
SISTEMA PARA EL DESARROLLO INTEGRAL DE LA FAMILIA (DIF-TABASCO)	Paraestatales	100.00%	100.00%	-
TELEVISIÓN TABASQUEÑA, S.A. DE C.V. (PROGRAMÁTICAMENTE AGREGADO A LA COMISIÓN DE RADIO Y TELEVISIÓN DE TABASCO CORAT)	Paraestatales	16.56%	16.56%	-
UNIVERSIDAD INTERCULTURAL DEL ESTADO DE TABASCO	Paraestatales	100.00%	100.00%	-
UNIVERSIDAD JUÁREZ AUTÓNOMA DE TABASCO	Paraestatales	100.00%	100.00%	-
UNIVERSIDAD POLITÉCNICA DEL CENTRO	Paraestatales	100.00%	100.00%	-
UNIVERSIDAD POLITÉCNICA DEL GOLFO DE MÉXICO	Paraestatales	95.33%	95.33%	-
UNIVERSIDAD POLITÉCNICA MESOAMERICANA	Paraestatales	100.00%	100.00%	-
UNIVERSIDAD POPULAR DE LA CHONTALPA (UPCH)	Paraestatales	90.00%	90.00%	-
UNIVERSIDAD TECNOLÓGICA DE TABASCO (UT)	Paraestatales	100.00%	100.00%	-
UNIVERSIDAD TECNOLÓGICA DEL USUMACINTA (UTU)	Paraestatales	100.00%	100.00%	-
27-001 BALANCÁN	Municipios Mayores	85.42%	74.11%	92.97%
27-002 CÁRDENAS	Municipios Mayores	98.31%	98.83%	97.96%
27-003 CENTLA	Municipios Mayores	98.96%	98.22%	99.46%
27-004 CENTRO	Municipios Mayores	99.64%	99.11%	100.00%
27-005 COMALCALCO	Municipios Mayores	82.54%	100.00%	70.89%
27-006 CUNDUACÁN	Municipios Mayores	95.65%	98.86%	93.52%
27-007 EMILIANO ZAPATA	Municipios Mayores	92.77%	92.00%	93.28%
27-008 HUIMANGUILLO	Municipios Mayores	97.97%	100.00%	96.62%
27-009 JALAPA	Municipios Mayores	83.73%	85.56%	82.52%
27-010 JALPA DE MÉNDEZ	Municipios Mayores	43.97%	87.56%	14.91%



RESULTADOS DEL TERCER PERIODO 2023  
TABASCO

NOMBRE DEL ENTE PÚBLICO	CLASIFICACIÓN DEL ENTE EN SEVAC	RESULTADO GLOBAL	D. TRANSPARENCIA	E. CUENTA PÚBLICA
27-011 JONUTA	Municipios Mayores	68.36%	88.78%	54.75%
27-012 MACUSPANA	Municipios Mayores	88.66%	92.23%	86.28%
27-013 NACAJUCA	Municipios Mayores	8.91%	22.29%	0.00%
27-014 PARAÍSO	Municipios Mayores	99.29%	98.22%	100.00%
27-015 TACOTALPA	Municipios Mayores	76.19%	96.22%	62.83%
27-016 TEAPA	Municipios Mayores	60.41%	78.13%	48.59%
27-017 TENOSIQUE	Municipios Mayores	84.64%	95.00%	77.73%
INSTITUTO DE VIVIENDA DE MACUSPANA	Paramunicipales mayores	0.00%	0.00%	-
SISTEMA DE AGUAS Y SANEAMIENTO DEL MUNICIPIO DE BALANCAN, TABASCO	Paramunicipales mayores	70.00%	70.00%	-



NOMBRE DEL ENTE PÚBLICO	CLASIFICACIÓN DEL ENTE EN SEVAC	RESULTADO GLOBAL	D. TRANSPARENCIA	E. CUENTA PÚBLICA
SECRETARÍA DE FINANZAS DEL ESTADO DE TAMAULIPAS	Poder Ejecutivo Estatal	100.00%	100.00%	100.00%
AUDITORIA SUPERIOR DEL ESTADO	Poderes y Autónomos	100.00%	100.00%	-
COMISIÓN DE DERECHOS HUMANOS DEL ESTADO DE TAMAULIPAS	Poderes y Autónomos	100.00%	100.00%	-
FISCALÍA GENERAL DE JUSTICIA DEL ESTADO DE TAMAULIPAS	Poderes y Autónomos	100.00%	100.00%	-
HONORABLE CONGRESO DEL ESTADO DE TAMAULIPAS	Poderes y Autónomos	100.00%	100.00%	-
INSTITUTO DE TRANSPARENCIA, DE ACCESO A LA INFORMACIÓN Y DE PROTECCIÓN DE DATOS PERSONALES DEL ESTADO DE TAMAULIPAS	Poderes y Autónomos	100.00%	100.00%	-
INSTITUTO ELECTORAL DE TAMAULIPAS	Poderes y Autónomos	100.00%	100.00%	-
SUPREMO TRIBUNAL DE JUSTICIA DEL ESTADO DE TAMAULIPAS	Poderes y Autónomos	100.00%	100.00%	-
TRIBUNAL DE JUSTICIA ADMINISTRATIVA DEL ESTADO DE TAMAULIPAS	Poderes y Autónomos	100.00%	100.00%	-
TRIBUNAL ELECTORAL DEL ESTADO DE TAMAULIPAS	Poderes y Autónomos	100.00%	100.00%	-
UNIVERSIDAD AUTÓNOMA DE TAMAULIPAS	Poderes y Autónomos	100.00%	100.00%	-
ADMINISTRACIÓN PORTUARIA INTEGRAL DE TAMAULIPAS, S.A DE C.V.	Paraestatales	100.00%	100.00%	-
CENTRO DE CONCILIACIÓN LABORAL DEL ESTADO DE TAMAULIPAS	Paraestatales	100.00%	100.00%	-
CENTRO REGIONAL DE FORMACIÓN DOCENTE E INVESTIGACIÓN EDUCATIVA	Paraestatales	100.00%	100.00%	-
COLEGIO DE BACHILLERES DEL ESTADO DE TAMAULIPAS	Paraestatales	100.00%	100.00%	-
COLEGIO DE EDUCACIÓN PROFESIONAL TÉCNICA DEL ESTADO DE TAMAULIPAS	Paraestatales	100.00%	100.00%	-
COLEGIO DE SAN JUAN SIGLO XXI	Paraestatales	100.00%	100.00%	-
COMAPA ZONA CONURBADA DE LA DESEMBOCADURA DEL RÍO PANUCO	Paraestatales	100.00%	100.00%	-
COMISIÓN DE CAZA Y PESCA DEPORTIVA DE TAMAULIPAS	Paraestatales	100.00%	100.00%	-
COMISIÓN DE ENERGÍA DE TAMAULIPAS	Paraestatales	100.00%	100.00%	-
COMISIÓN DE PARQUES Y BIODIVERSIDAD DE TAMAULIPAS	Paraestatales	100.00%	100.00%	-
COMISIÓN ESTATAL DE CONCILIACIÓN Y ARBITRAJE MÉDICO	Paraestatales	100.00%	100.00%	-
COMISIÓN ESTATAL DEL AGUA DE TAMAULIPAS	Paraestatales	100.00%	100.00%	-
COMISIÓN MUNICIPAL DE AGUA POTABLE Y ALCANTARILLADO DE CASAS, TAMAULIPAS	Paraestatales	100.00%	100.00%	-
COMISIÓN MUNICIPAL DE AGUA POTABLE Y ALCANTARILLADO DE CRUILLAS, TAMAULIPAS	Paraestatales	100.00%	100.00%	-
COMISIÓN MUNICIPAL DE AGUA POTABLE Y ALCANTARILLADO DE GÜEMEZ, TAMAULIPAS	Paraestatales	100.00%	100.00%	-
COMISIÓN MUNICIPAL DE AGUA POTABLE Y ALCANTARILLADO DE LLERA, TAMAULIPAS	Paraestatales	100.00%	100.00%	-
COMISIÓN MUNICIPAL DE AGUA POTABLE Y ALCANTARILLADO DE MAINERO, TAMAULIPAS	Paraestatales	10.00%	10.00%	-
COMISIÓN MUNICIPAL DE AGUA POTABLE Y ALCANTARILLADO DE MÉNDEZ, TAMAULIPAS	Paraestatales	100.00%	100.00%	-
COMISIÓN MUNICIPAL DE AGUA POTABLE Y ALCANTARILLADO DE MIQUIHUANA, TAMAULIPAS	Paraestatales	0.00%	0.00%	-
COMISIÓN MUNICIPAL DE AGUA POTABLE Y ALCANTARILLADO DE PADILLA, TAMAULIPAS	Paraestatales	100.00%	100.00%	-



RESULTADOS DEL TERCER PERIODO 2023  
TAMAULIPAS

NOMBRE DEL ENTE PÚBLICO	CLASIFICACIÓN DEL ENTE EN SEVAC	RESULTADO GLOBAL	D. TRANSPARENCIA	E. CUENTA PÚBLICA
COMISIÓN MUNICIPAL DE AGUA POTABLE Y ALCANTARILLADO DE RÍO BRAVO	Paraestatales	100.00%	100.00%	-
COMISIÓN MUNICIPAL DE AGUA POTABLE Y ALCANTARILLADO DE SAN CARLOS, TAMAULIPAS	Paraestatales	100.00%	100.00%	-
CONSEJO TAMAULIPECO DE CIENCIA Y TECNOLOGÍA	Paraestatales	100.00%	100.00%	-
DESARROLLO TURÍSTICO DE PLAYA MIRAMAR, S.A. DE C.V.	Paraestatales	100.00%	100.00%	-
EL COLEGIO DE TAMAULIPAS	Paraestatales	100.00%	100.00%	-
FONDO DE GARANTÍA Y FOMENTO A LA MICROINDUSTRIA DEL ESTADO DE TAMAULIPAS	Paraestatales	100.00%	100.00%	-
INSTITUTO DE LA JUVENTUD DE TAMAULIPAS	Paraestatales	100.00%	100.00%	-
INSTITUTO DE LAS MUJERES EN TAMAULIPAS	Paraestatales	100.00%	100.00%	-
INSTITUTO DE PREVISIÓN Y SEGURIDAD SOCIAL DEL ESTADO DE TAMAULIPAS	Paraestatales	100.00%	100.00%	-
INSTITUTO DEL DEPORTE DE TAMAULIPAS	Paraestatales	100.00%	100.00%	-
INSTITUTO METROPOLITANO DE PLANEACIÓN DEL SUR DE TAMAULIPAS	Paraestatales	100.00%	100.00%	-
INSTITUTO REGISTRAL Y CATASTRAL DEL ESTADO DE TAMAULIPAS	Paraestatales	100.00%	100.00%	-
INSTITUTO TAMAULIPECO DE BECAS ESTÍMULOS Y CRÉDITOS EDUCATIVOS	Paraestatales	100.00%	100.00%	-
INSTITUTO TAMAULIPECO DE CAPACITACIÓN PARA EL EMPLEO	Paraestatales	100.00%	100.00%	-
INSTITUTO TAMAULIPECO DE EDUCACIÓN PARA ADULTOS	Paraestatales	100.00%	100.00%	-
INSTITUTO TAMAULIPECO DE INFRAESTRUCTURA FÍSICA EDUCATIVA	Paraestatales	100.00%	100.00%	-
INSTITUTO TAMAULIPECO DE VIVIENDA Y URBANISMO	Paraestatales	100.00%	100.00%	-
INSTITUTO TAMAULIPECO PARA LA CULTURA Y LAS ARTES	Paraestatales	100.00%	100.00%	-
INSTITUTO TECNOLÓGICO SUPERIOR DE EL MANTE, TAMAULIPAS	Paraestatales	100.00%	100.00%	-
PATRONATO DEL CENTRO DE CONVENCIONES Y EXPOSICIONES DE TAMPICO, A.C.	Paraestatales	100.00%	100.00%	-
PROMOTORA PARA EL DESARROLLO DE TAMAULIPAS	Paraestatales	10.00%	10.00%	-
PUERTO AÉREO DE SOTO LA MARINA, S.A. DE C.V.	Paraestatales	100.00%	100.00%	-
SECRETARÍA EJECUTIVA DEL SISTEMA ESTATAL ANTICORRUPCIÓN	Paraestatales	100.00%	100.00%	-
SERVICIOS AEROPORTUARIOS DE TAMAULIPAS, S.A. DE C.V.	Paraestatales	100.00%	100.00%	-
SERVICIOS DE SALUD DE TAMAULIPAS	Paraestatales	100.00%	100.00%	-
SISTEMA ESTATAL RADIO TAMAULIPAS	Paraestatales	100.00%	100.00%	-
SISTEMA PARA EL DESARROLLO INTEGRAL DE LA FAMILIA DE TAMAULIPAS	Paraestatales	100.00%	100.00%	-
TAM ENERGIA ALIANZA S.A. DE C.V.	Paraestatales	100.00%	100.00%	-
UNIVERSIDAD DE SEGURIDAD Y JUSTICIA DE TAMAULIPAS	Paraestatales	100.00%	100.00%	-
UNIVERSIDAD POLITÉCNICA DE ALTAMIRA	Paraestatales	100.00%	100.00%	-
UNIVERSIDAD POLITÉCNICA DE LA REGIÓN RIBEREÑA	Paraestatales	100.00%	100.00%	-



RESULTADOS DEL TERCER PERIODO 2023  
TAMAULIPAS

NOMBRE DEL ENTE PÚBLICO	CLASIFICACIÓN DEL ENTE EN SEVAC	RESULTADO GLOBAL	D. TRANSPARENCIA	E. CUENTA PÚBLICA
UNIVERSIDAD POLITÉCNICA DE VICTORIA	Paraestatales	100.00%	100.00%	-
UNIVERSIDAD TECNOLÓGICA DE ALTAMIRA,TAMAULIPAS	Paraestatales	100.00%	100.00%	-
UNIVERSIDAD TECNOLÓGICA DE MATAMOROS	Paraestatales	100.00%	100.00%	-
UNIVERSIDAD TECNOLÓGICA DE NUEVO LAREDO	Paraestatales	100.00%	100.00%	-
UNIVERSIDAD TECNOLÓGICA DE TAMAULIPAS NORTE	Paraestatales	100.00%	100.00%	-
UNIVERSIDAD TECNOLÓGICA DEL MAR DE TAMAULIPAS BICENTENARIO	Paraestatales	100.00%	100.00%	-
28-002 ALDAMA	Municipios Mayores	100.00%	100.00%	100.00%
28-003 ALTAMIRA	Municipios Mayores	100.00%	100.00%	100.00%
28-009 CIUDAD MADERO	Municipios Mayores	81.77%	59.01%	96.95%
28-012 GONZÁLEZ	Municipios Mayores	97.22%	93.06%	100.00%
28-021 EL MANTE	Municipios Mayores	95.96%	92.22%	98.44%
28-022 MATAMOROS	Municipios Mayores	100.00%	100.00%	100.00%
28-025 MIGUEL ALEMÁN	Municipios Mayores	100.00%	100.00%	100.00%
28-027 NUEVO LAREDO	Municipios Mayores	100.00%	100.00%	100.00%
28-032 REYNOSA	Municipios Mayores	100.00%	100.00%	100.00%
28-033 RÍO BRAVO	Municipios Mayores	100.00%	100.00%	100.00%
28-035 SAN FERNANDO	Municipios Mayores	100.00%	100.00%	100.00%
28-037 SOTO LA MARINA	Municipios Mayores	100.00%	100.00%	100.00%
28-038 TAMPICO	Municipios Mayores	100.00%	100.00%	100.00%
28-039 TULA	Municipios Mayores	100.00%	100.00%	100.00%
28-040 VALLE HERMOSO	Municipios Mayores	100.00%	100.00%	100.00%
28-041 VICTORIA	Municipios Mayores	100.00%	100.00%	100.00%
COMISIÓN MUNICIPAL DE AGUA POTABLE Y ALCANTARILLADO DEL MUNICIPIO DE ALDAMA, TAMAULIPAS	Paramunicipales mayores	100.00%	100.00%	-
COMISIÓN MUNICIPAL DE AGUA POTABLE Y ALCANTARILLADO DEL MUNICIPIO DE ALTAMIRA TAMAULIPAS	Paramunicipales mayores	100.00%	100.00%	-
COMISIÓN MUNICIPAL DE AGUA POTABLE Y ALCANTARILLADO DEL MUNICIPIO DE EL MANTE, TAMAULIPAS	Paramunicipales mayores	89.44%	89.44%	-
COMISIÓN MUNICIPAL DE AGUA POTABLE Y ALCANTARILLADO DEL MUNICIPIO DE GONZÁLEZ, TAMAULIPAS	Paramunicipales mayores	100.00%	100.00%	-
COMISIÓN MUNICIPAL DE AGUA POTABLE Y ALCANTARILLADO DEL MUNICIPIO DE MIGUEL ALEMÁN, TAMAULIPAS	Paramunicipales mayores	100.00%	100.00%	-
COMISIÓN MUNICIPAL DE AGUA POTABLE Y ALCANTARILLADO DEL MUNICIPIO DE NUEVO LAREDO	Paramunicipales mayores	100.00%	100.00%	-
COMISIÓN MUNICIPAL DE AGUA POTABLE Y ALCANTARILLADO DEL MUNICIPIO DE REYNOSA, TAMAULIPAS	Paramunicipales mayores	100.00%	100.00%	-
COMISION MUNICIPAL DE AGUA POTABLE Y ALCANTARILLADO DEL MUNICIPIO DE SAN FERNANDO	Paramunicipales mayores	100.00%	100.00%	-
COMISIÓN MUNICIPAL DE AGUA POTABLE Y ALCANTARILLADO DEL MUNICIPIO DE SOTO LA MARINA, TAMAULIPAS	Paramunicipales mayores	10.00%	10.00%	-

NOMBRE DEL ENTE PÚBLICO	CLASIFICACIÓN DEL ENTE EN SEVAC	RESULTADO GLOBAL	D. TRANSPARENCIA	E. CUENTA PÚBLICA
COMISIÓN MUNICIPAL DE AGUA POTABLE Y ALCANTARILLADO DEL MUNICIPIO DE TULA, TAMAULIPAS	Paramunicipales mayores	100.00%	100.00%	-
COMISIÓN MUNICIPAL DE AGUA POTABLE Y ALCANTARILLADO DEL MUNICIPIO DE VALLE HERMOSO, TAMAULIPAS	Paramunicipales mayores	100.00%	100.00%	-
COMISIÓN MUNICIPAL DE AGUA POTABLE Y ALCANTARILLADO DEL MUNICIPIO DE VICTORIA	Paramunicipales mayores	100.00%	100.00%	-
DESARROLLO INTEGRAL DE LA FAMILIA DE TAMPICO	Paramunicipales mayores	100.00%	100.00%	-
INSTITUTO MUNICIPAL DE INVESTIGACIÓN PLANEACIÓN Y DESARROLLO URBANO DE NUEVO LAREDO	Paramunicipales mayores	100.00%	100.00%	-
INSTITUTO MUNICIPAL DE LA MUJER DE NUEVO LAREDO	Paramunicipales mayores	100.00%	100.00%	-
INSTITUTO MUNICIPAL DE PREVENCIÓN DE ADICIONES, CONDUCTAS Y TENDENCIAS ANTISOCIALES DE NUEVO LAREDO, TAMAULIPAS	Paramunicipales mayores	100.00%	100.00%	-
INSTITUTO MUNICIPAL DE VIVIENDA Y SUELO URBANO DE NUEVO LAREDO	Paramunicipales mayores	100.00%	100.00%	-
INSTITUTO MUNICIPAL PARA EL DESARROLLO DE LA JUVENTUD DE NUEVO LAREDO	Paramunicipales mayores	100.00%	100.00%	-
INSTITUTO PARA LA COMPETITIVIDAD Y EL COMERCIO EXTERIOR DEL MUNICIPIO DE NUEVO LAREDO	Paramunicipales mayores	100.00%	100.00%	-
INSTITUTO REYNOSENSE PARA LA CULTURA Y LAS ARTES	Paramunicipales mayores	100.00%	100.00%	-
JUNTA DE AGUAS Y DRENAJE DE LA CIUDAD DE MATAMOROS	Paramunicipales mayores	84.11%	84.11%	-
SISTEMA PARA DESARROLLO INTEGRAL DE LA FAMILIA DEL MUNICIPIO DE VICTORIA	Paramunicipales mayores	100.00%	100.00%	-
SISTEMA PARA EL DESARROLLO INTEGRAL DE LA FAMILIA DE CIUDAD MADERO	Paramunicipales mayores	100.00%	100.00%	-
SISTEMA PARA EL DESARROLLO INTEGRAL DE LA FAMILIA DEL MUNICIPIO DE EL MANTE	Paramunicipales mayores	16.67%	16.67%	-
SISTEMA PARA EL DESARROLLO INTEGRAL DE LA FAMILIA DEL MUNICIPIO DE MATAMOROS	Paramunicipales mayores	100.00%	100.00%	-
SISTEMA PARA EL DESARROLLO INTEGRAL DE LA FAMILIA DEL MUNICIPIO DE NUEVO LAREDO	Paramunicipales mayores	100.00%	100.00%	-
SISTEMA PARA EL DESARROLLO INTEGRAL DE LA FAMILIA DEL MUNICIPIO DE REYNOSA	Paramunicipales mayores	100.00%	100.00%	-
SISTEMA PARA EL DESARROLLO INTEGRAL DE LA FAMILIA DEL MUNICIPIO DE RÍO BRAVO	Paramunicipales mayores	86.67%	86.67%	-
SISTEMA PARA EL DESARROLLO INTEGRAL DE LA FAMILIA SAN FERNANDO	Paramunicipales mayores	100.00%	100.00%	-
TRIBUNAL DE JUSTICIA ADMINISTRATIVA MUNICIPAL DE VICTORIA	Paramunicipales mayores	0.00%	0.00%	-
28-001 ABASOLO	Municipios Menores	98.13%	95.33%	100.00%
28-004 ANTIGUO MORELOS	Municipios Menores	100.00%	100.00%	100.00%
28-005 BURGOS	Municipios Menores	100.00%	100.00%	100.00%
28-006 BUSTAMANTE	Municipios Menores	100.00%	100.00%	100.00%
28-007 CAMARGO	Municipios Menores	87.56%	68.89%	100.00%
28-008 CASAS	Municipios Menores	100.00%	100.00%	100.00%
28-010 CRUILLAS	Municipios Menores	100.00%	100.00%	100.00%
28-011 GÓMEZ FARIÁS	Municipios Menores	100.00%	100.00%	100.00%
28-013 GÚÉMEZ	Municipios Menores	100.00%	100.00%	100.00%
28-014 GUERRERO	Municipios Menores	94.89%	87.22%	100.00%

NOMBRE DEL ENTE PÚBLICO	CLASIFICACIÓN DEL ENTE EN SEVAC	RESULTADO GLOBAL	D. TRANSPARENCIA	E. CUENTA PÚBLICA
28-015 GUSTAVO DÍAZ ORDAZ	Municipios Menores	100.00%	100.00%	100.00%
28-016 HIDALGO	Municipios Menores	100.00%	100.00%	100.00%
28-017 JAUMAVE	Municipios Menores	100.00%	100.00%	100.00%
28-018 JIMÉNEZ	Municipios Menores	100.00%	100.00%	100.00%
28-019 LLERA	Municipios Menores	0.00%	0.00%	0.00%
28-020 MAINERO	Municipios Menores	40.00%	100.00%	0.00%
28-023 MÉNDEZ	Municipios Menores	98.00%	95.00%	100.00%
28-024 MIER	Municipios Menores	91.78%	79.44%	100.00%
28-026 MIQUIHUANA	Municipios Menores	100.00%	100.00%	100.00%
28-028 NUEVO MORELOS	Municipios Menores	100.00%	100.00%	100.00%
28-029 OCAMPO	Municipios Menores	100.00%	100.00%	100.00%
28-030 PADILLA	Municipios Menores	100.00%	100.00%	100.00%
28-031 PALMILLAS	Municipios Menores	100.00%	100.00%	100.00%
28-034 SAN CARLOS	Municipios Menores	100.00%	100.00%	100.00%
28-036 SAN NICOLÁS	Municipios Menores	96.00%	95.00%	96.67%
28-042 VILLAGRÁN	Municipios Menores	0.00%	0.00%	0.00%
28-043 XICOTÉNCATL	Municipios Menores	66.22%	30.56%	90.00%
COMISION MUNICIPAL DE AGUA POTABLE Y ALCANTARILLADO DE MIER	Paramunicipales menores	100.00%	100.00%	-
COMISION MUNICIPAL DE AGUA POTABLE Y ALCANTARILLADO DEL MUNICIPIO DE ABASOLO	Paramunicipales menores	100.00%	100.00%	-
COMISIÓN MUNICIPAL DE AGUA POTABLE Y ALCANTARILLADO DEL MUNICIPIO DE ANTIGUO MORELOS, TAMAULIPAS	Paramunicipales menores	100.00%	100.00%	-
COMISIÓN MUNICIPAL DE AGUA POTABLE Y ALCANTARILLADO DEL MUNICIPIO DE CAMARGO, TAMAULIPAS	Paramunicipales menores	100.00%	100.00%	-
COMISIÓN MUNICIPAL DE AGUA POTABLE Y ALCANTARILLADO DEL MUNICIPIO DE GÓMEZ FARIÁS, TAMAULIPAS	Paramunicipales menores	100.00%	100.00%	-
COMISIÓN MUNICIPAL DE AGUA POTABLE Y ALCANTARILLADO DEL MUNICIPIO DE GUERRERO, TAMAULIPAS	Paramunicipales menores	100.00%	100.00%	-
COMISIÓN MUNICIPAL DE AGUA POTABLE Y ALCANTARILLADO DEL MUNICIPIO DE GUSTAVO DÍAZ ORDAZ, TAMAULIPAS	Paramunicipales menores	100.00%	100.00%	-
COMISIÓN MUNICIPAL DE AGUA POTABLE Y ALCANTARILLADO DEL MUNICIPIO DE HIDALGO, TAMAULIPAS	Paramunicipales menores	100.00%	100.00%	-
COMISIÓN MUNICIPAL DE AGUA POTABLE Y ALCANTARILLADO DEL MUNICIPIO DE JIMÉNEZ, TAMAULIPAS	Paramunicipales menores	100.00%	100.00%	-
COMISIÓN MUNICIPAL DE AGUA POTABLE Y ALCANTARILLADO DEL MUNICIPIO DE NUEVO MORELOS, TAMAULIPAS	Paramunicipales menores	100.00%	100.00%	-
COMISIÓN MUNICIPAL DE AGUA POTABLE Y ALCANTARILLADO DEL MUNICIPIO DE OCAMPO, TAMAULIPAS	Paramunicipales menores	100.00%	100.00%	-
COMISIÓN MUNICIPAL DE AGUA POTABLE Y ALCANTARILLADO DEL MUNICIPIO DE PALMILLAS, TAMAULIPAS	Paramunicipales menores	100.00%	100.00%	-
COMISIÓN MUNICIPAL DE AGUA POTABLE Y ALCANTARILLADO DEL MUNICIPIO DE VILLAGRÁN, TAMAULIPAS	Paramunicipales menores	20.00%	20.00%	-
COMISIÓN MUNICIPAL DE AGUA POTABLE Y ALCANTARILLADO DEL MUNICIPIO DE XICOTÉNCATL, TAMAULIPAS	Paramunicipales menores	100.00%	100.00%	-



RESULTADOS DEL TERCER PERIODO 2023  
TAMAULIPAS

NOMBRE DEL ENTE PÚBLICO	CLASIFICACIÓN DEL ENTE EN SEVAC	RESULTADO GLOBAL	D. TRANSPARENCIA	E. CUENTA PÚBLICA
COMISION MUNICIPAL DE AGUA POTABLE Y ALCANTARILLO DEL MUNICIPIO DE JAUMAVE	Paramunicipales menores	100.00%	100.00%	-

NOMBRE DEL ENTE PÚBLICO	CLASIFICACIÓN DEL ENTE EN SEVAC	RESULTADO GLOBAL	D. TRANSPARENCIA	E. CUENTA PÚBLICA
SECRETARÍA DE FINANZAS	Poder Ejecutivo Estatal	99.70%	99.25%	100.00%
COMISIÓN ESTATAL DE DERECHOS HUMANOS DEL ESTADO DE TLAXCALA	Poderes y Autónomos	100.00%	100.00%	-
CONGRESO DEL ESTADO DE TLAXCALA	Poderes y Autónomos	90.00%	90.00%	-
INSTITUTO DE ACCESO A LA INFORMACIÓN PÚBLICA Y PROTECCIÓN DE DATOS PERSONALES DEL ESTADO DE TLAXCALA	Poderes y Autónomos	98.67%	98.67%	-
INSTITUTO TLAXCALTECA DE ELECCIONES	Poderes y Autónomos	100.00%	100.00%	-
ÓRGANO DE FISCALIZACIÓN SUPERIOR TLAXCALA	Poderes y Autónomos	100.00%	100.00%	-
SECRETARÍA EJECUTIVA DEL SISTEMA ANTICORRUPCIÓN DEL ESTADO DE TLAXCALA	Poderes y Autónomos	95.49%	95.49%	-
TRIBUNAL DE CONCILIACIÓN Y ARBITRAJE DEL ESTADO DE TLAXCALA	Poderes y Autónomos	100.00%	100.00%	-
TRIBUNAL DE JUSTICIA ADMINISTRATIVA	Poderes y Autónomos	100.00%	100.00%	-
TRIBUNAL ELECTORAL DE TLAXCALA	Poderes y Autónomos	100.00%	100.00%	-
TRIBUNAL SUPERIOR DE JUSTICIA	Poderes y Autónomos	94.67%	94.67%	-
UNIVERSIDAD AUTÓNOMA DE TLAXCALA	Poderes y Autónomos	75.89%	75.89%	-
CENTRO DE CONCILIACION LABORAL DEL ESTADO DE TLAXCALA	Paraestatales	100.00%	100.00%	-
CENTRO DE REHABILITACIÓN INTEGRAL Y ESCUELA EN TERAPIA FÍSICA Y REHABILITACIÓN	Paraestatales	58.13%	58.13%	-
COLEGIO DE BACHILLERES DEL ESTADO DE TLAXCALA	Paraestatales	100.00%	100.00%	-
COLEGIO DE EDUCACIÓN PROFESIONAL TÉCNICA DEL ESTADO DE TLAXCALA	Paraestatales	99.22%	99.22%	-
COLEGIO DE ESTUDIOS CIENTÍFICOS Y TECNOLÓGICOS DEL ESTADO DE TLAXCALA	Paraestatales	100.00%	100.00%	-
COMISION ESTATAL DEL AGUA Y SANEAMIENTO DEL ESTADO DE TLAXCALA	Paraestatales	100.00%	100.00%	-
CONSEJO ESTATAL DE POBLACIÓN	Paraestatales	100.00%	100.00%	-
COORDINACIÓN DE RADIO, CINE Y TELEVISIÓN	Paraestatales	100.00%	100.00%	-
DIRECCIÓN DE PENSIONES CIVILES DEL ESTADO DE TLAXCALA	Paraestatales	100.00%	100.00%	-
EL COLEGIO DE TLAXCALA, A.C.	Paraestatales	100.00%	100.00%	-
FIDEICOMISO DE LA CIUDAD INDUSTRIAL DE XICOTÉNCATL	Paraestatales	97.11%	97.11%	-
FIDEICOMISO FONDO DE AYUDA, ASISTENCIA Y REPARACIÓN DE DAÑO A LAS VÍCTIMAS Y OFENDIDOS	Paraestatales	100.00%	100.00%	-
FONDO MACRO PARA EL DESARROLLO INTEGRAL DE TLAXCALA	Paraestatales	100.00%	100.00%	-
INSTITUTO DE CAPACITACIÓN PARA EL TRABAJO DEL ESTADO DE TLAXCALA	Paraestatales	100.00%	100.00%	-
INSTITUTO DE CATASTRO DEL ESTADO DE TLAXCALA	Paraestatales	100.00%	100.00%	-
INSTITUTO DEL DEPORTE DE TLAXCALA	Paraestatales	95.22%	95.22%	-
INSTITUTO TECNOLÓGICO SUPERIOR DE TLAXCO	Paraestatales	100.00%	100.00%	-
INSTITUTO TLAXCALTECA DE LA INFRAESTRUCTURA FÍSICA EDUCATIVA	Paraestatales	100.00%	100.00%	-
INSTITUTO TLAXCALTECA DE LA JUVENTUD	Paraestatales	100.00%	100.00%	-

NOMBRE DEL ENTE PÚBLICO	CLASIFICACIÓN DEL ENTE EN SEVAC	RESULTADO GLOBAL	D. TRANSPARENCIA	E. CUENTA PÚBLICA
INSTITUTO TLAXCALTECA PARA LA EDUCACIÓN DE LOS ADULTOS	Paraestatales	100.00%	100.00%	-
LA LIBERTAD CENTRO CULTURAL DE APIZACO	Paraestatales	100.00%	100.00%	-
ORGANISMO PÚBLICO DESCENTRALIZADO SALUD DE TLAXCALA	Paraestatales	100.00%	100.00%	-
SISTEMA ESTATAL PARA EL DESARROLLO INTEGRAL DE LA FAMILIA	Paraestatales	100.00%	100.00%	-
UNIDAD DE SERVICIOS EDUCATIVOS DEL ESTADO DE TLAXCALA	Paraestatales	98.00%	98.00%	-
UNIVERSIDAD POLITÉCNICA DE TLAXCALA	Paraestatales	100.00%	100.00%	-
UNIVERSIDAD POLITÉCNICA DE TLAXCALA REGIÓN PONIENTE	Paraestatales	100.00%	100.00%	-
UNIVERSIDAD TECNOLÓGICA DE TLAXCALA	Paraestatales	100.00%	100.00%	-
29-001 AMAXAC DE GUERRERO	Municipios Mayores	93.81%	95.56%	92.64%
29-002 APETATITLÁN DE ANTONIO CARVAJAL	Municipios Mayores	88.15%	73.33%	98.02%
29-003 ATLANGATEPEC	Municipios Mayores	95.29%	99.50%	92.49%
29-004 ATLTZAYANCA	Municipios Mayores	50.53%	68.33%	38.66%
29-005 APIZACO	Municipios Mayores	87.94%	91.72%	85.42%
29-006 CALPULALPAN	Municipios Mayores	24.44%	61.11%	0.00%
29-007 EL CARMEN TEQUEXQUITLA	Municipios Mayores	96.60%	95.56%	97.30%
29-008 CUAPIAXTLA	Municipios Mayores	97.22%	93.06%	100.00%
29-009 CUAXOMULCO	Municipios Mayores	99.78%	99.44%	100.00%
29-010 CHIAUTEMPAN	Municipios Mayores	72.26%	70.50%	73.44%
29-011 MUÑOZ DE DOMINGO ARENAS	Municipios Mayores	75.20%	56.87%	87.42%
29-012 ESPAÑITA	Municipios Mayores	80.98%	63.60%	92.57%
29-013 HUAMANTLA	Municipios Mayores	73.70%	46.63%	91.74%
29-014 HUEYOTLIPAN	Municipios Mayores	80.18%	100.00%	66.97%
29-015 IXTACUIXTLA DE MARIANO MATAMOROS	Municipios Mayores	96.78%	91.94%	100.00%
29-016 IXTENCO	Municipios Mayores	0.00%	0.00%	0.00%
29-017 MAZATECOCHCO DE JOSÉ MARÍA MORELOS	Municipios Mayores	72.64%	70.06%	74.36%
29-018 CONTLA DE JUAN CUAMATZI	Municipios Mayores	98.04%	97.14%	98.64%
29-019 TEPETITLA DE LARDIZÁBAL	Municipios Mayores	100.00%	100.00%	100.00%
29-020 SANCTÓRUM DE LÁZARO CÁRDENAS	Municipios Mayores	87.77%	92.50%	84.62%
29-021 NANACAMILPA DE MARIANO ARISTA	Municipios Mayores	99.37%	99.44%	99.32%
29-022 ACUAMANALA DE MIGUEL HIDALGO	Municipios Mayores	99.78%	99.44%	100.00%
29-023 NATÍVITAS	Municipios Mayores	0.00%	0.00%	0.00%



NOMBRE DEL ENTE PÚBLICO	CLASIFICACIÓN DEL ENTE EN SEVAC	RESULTADO GLOBAL	D. TRANSPARENCIA	E. CUENTA PÚBLICA
29-024 PANOTLA	Municipios Mayores	86.86%	84.39%	88.52%
29-025 SAN PABLO DEL MONTE	Municipios Mayores	0.00%	0.00%	0.00%
29-026 SANTA CRUZ TLAXCALA	Municipios Mayores	85.25%	81.39%	87.82%
29-027 TENANCINGO	Municipios Mayores	34.67%	86.67%	0.00%
29-028 TEOLOCHOLCO	Municipios Mayores	59.13%	75.22%	48.40%
29-029 TEPEYANCO	Municipios Mayores	0.00%	0.00%	0.00%
29-030 TERRENATE	Municipios Mayores	27.47%	68.67%	0.00%
29-031 TETLA DE LA SOLIDARIDAD	Municipios Mayores	39.84%	53.49%	30.74%
29-032 TETLATLAHUCA	Municipios Mayores	0.00%	0.00%	0.00%
29-033 TLAXCALA	Municipios Mayores	18.07%	31.50%	9.11%
29-034 TLAXCO	Municipios Mayores	27.40%	63.50%	3.33%
29-035 TOCATLÁN	Municipios Mayores	86.13%	96.06%	79.52%
29-036 TOTOLAC	Municipios Mayores	97.48%	97.78%	97.28%
29-037 ZILTLALTÉPEC DE TRINIDAD SÁNCHEZ SANTOS	Municipios Mayores	100.00%	100.00%	100.00%
29-038 TZOMPANTEPEC	Municipios Mayores	0.00%	0.00%	0.00%
29-039 XALOZTOC	Municipios Mayores	0.00%	0.00%	0.00%
29-040 XALTOCAN	Municipios Mayores	82.25%	70.47%	90.10%
29-041 PAPALOTLA DE XICOHTÉNCATL	Municipios Mayores	78.53%	84.72%	74.40%
29-042 XICOHTZINCO	Municipios Mayores	99.00%	97.50%	100.00%
29-043 YAUHQUEMEHCAN	Municipios Mayores	0.00%	0.00%	0.00%
29-044 ZACATELCO	Municipios Mayores	85.08%	85.78%	84.61%
29-045 BENITO JUÁREZ	Municipios Mayores	97.22%	93.06%	100.00%
29-046 EMILIANO ZAPATA	Municipios Mayores	85.60%	86.75%	84.84%
29-047 LÁZARO CÁRDENAS	Municipios Mayores	7.13%	0.00%	11.88%
29-048 LA MAGDALENA TLALTELULCO	Municipios Mayores	42.13%	77.33%	18.66%
29-049 SAN DAMIÁN TEXÓLOC	Municipios Mayores	93.09%	89.94%	95.18%
29-050 SAN FRANCISCO TETLANOHCAN	Municipios Mayores	42.59%	69.29%	24.80%
29-051 SAN JERÓNIMO ZACUALPAN	Municipios Mayores	82.72%	90.22%	77.73%
29-052 SAN JOSÉ TEACALCO	Municipios Mayores	56.42%	57.27%	55.85%
29-053 SAN JUAN HUACTZINCO	Municipios Mayores	99.60%	100.00%	99.33%
29-054 SAN LORENZO AXOCOMANITLA	Municipios Mayores	93.22%	83.06%	100.00%



RESULTADOS DEL TERCER PERIODO 2023  
TLAXCALA

NOMBRE DEL ENTE PÚBLICO	CLASIFICACIÓN DEL ENTE EN SEVAC	RESULTADO GLOBAL	D. TRANSPARENCIA	E. CUENTA PÚBLICA
29-055 SAN LUCAS TECOPILCO	Municipios Mayores	0.00%	0.00%	0.00%
29-056 SANTA ANA NOPALUCAN	Municipios Mayores	87.15%	88.17%	86.48%
29-057 SANTA APOLONIA TEACALCO	Municipios Mayores	98.22%	95.56%	100.00%
29-058 SANTA CATARINA AYOMETLA	Municipios Mayores	83.34%	81.31%	84.70%
29-059 SANTA CRUZ QUILEHTLA	Municipios Mayores	0.00%	0.00%	0.00%
29-060 SANTA ISABEL XILOXOTLA	Municipios Mayores	49.39%	88.08%	23.60%

NOMBRE DEL ENTE PÚBLICO	CLASIFICACIÓN DEL ENTE EN SEVAC	RESULTADO GLOBAL	D. TRANSPARENCIA	E. CUENTA PÚBLICA
PODER EJECUTIVO DEL ESTADO DE VERACRUZ	Poder Ejecutivo Estatal	100.00%	100.00%	100.00%
COMISIÓN ESTATAL DE DERECHOS HUMANOS DEL ESTADO DE VERACRUZ	Poderes y Autónomos	100.00%	100.00%	-
COMISIÓN ESTATAL PARA LA ATENCIÓN Y PROTECCIÓN DE LOS PERIODISTAS	Poderes y Autónomos	100.00%	100.00%	-
FISCALÍA GENERAL DEL ESTADO DE VERACRUZ DE IGNACIO DE LA LLAVE	Poderes y Autónomos	100.00%	100.00%	-
H. CONGRESO DEL ESTADO DE VERACRUZ	Poderes y Autónomos	100.00%	100.00%	-
INSTITUTO VERACRUZANO DE ACCESO A LA INFORMACIÓN Y PROTECCIÓN DE DATOS	Poderes y Autónomos	100.00%	100.00%	-
ORGANISMO PÚBLICO LOCAL ELECTORAL DE VERACRUZ	Poderes y Autónomos	100.00%	100.00%	-
ÓRGANO DE FISCALIZACIÓN SUPERIOR DEL ESTADO DE VERACRUZ	Poderes y Autónomos	100.00%	100.00%	-
PODER JUDICIAL DEL ESTADO DE VERACRUZ	Poderes y Autónomos	100.00%	100.00%	-
TRIBUNAL DE JUSTICIA ADMINISTRATIVA DEL ESTADO DE VERACRUZ	Poderes y Autónomos	100.00%	100.00%	-
TRIBUNAL ELECTORAL DEL ESTADO DE VERACRUZ	Poderes y Autónomos	100.00%	100.00%	-
UNIVERSIDAD VERACRUZANA	Poderes y Autónomos	100.00%	100.00%	-
ACADEMIA REGIONAL DE SEGURIDAD PÚBLICA DEL SURESTE	Paraestatales	100.00%	100.00%	-
ACADEMIA VERACRUZANA DE LAS LENGUAS INDÍGENAS	Paraestatales	100.00%	100.00%	-
AGENCIA ESTATAL DE ENERGÍA	Paraestatales	88.44%	88.44%	-
API SISTEMA PORTUARIO VERACRUZANO, S.A. DE C.V.	Paraestatales	50.22%	50.22%	-
CENTRO DE CONCILIACIÓN LABORAL DEL ESTADO	Paraestatales	100.00%	100.00%	-
CENTRO DE JUSTICIA PARA MUJERES DEL ESTADO DE VERACRUZ	Paraestatales	100.00%	100.00%	-
CENTRO ESTATAL DE JUSTICIA ALTERNATIVA DE VERACRUZ	Paraestatales	90.00%	90.00%	-
COLEGIO DE BACHILLERES DEL ESTADO DE VERACRUZ	Paraestatales	100.00%	100.00%	-
COLEGIO DE EDUCACIÓN PROFESIONAL TÉCNICA DEL ESTADO DE VERACRUZ	Paraestatales	100.00%	100.00%	-
COLEGIO DE ESTUDIOS CIENTÍFICOS Y TECNOLÓGICOS DEL ESTADO DE VERACRUZ	Paraestatales	100.00%	100.00%	-
COLEGIO DE VERACRUZ	Paraestatales	100.00%	100.00%	-
COMISIÓN DE ARBITRAJE MÉDICO DEL ESTADO DE VERACRUZ	Paraestatales	100.00%	100.00%	-
COMISIÓN DEL AGUA DEL ESTADO DE VERACRUZ	Paraestatales	100.00%	100.00%	-
COMISIÓN EJECUTIVA ESTATAL DE ATENCIÓN INTEGRAL A VÍCTIMAS	Paraestatales	96.00%	96.00%	-
CONSEJO VERACRUZANO DE INVESTIGACIÓN CIENTÍFICA Y DESARROLLO TECNOLÓGICO	Paraestatales	100.00%	100.00%	-
INSTITUTO DE CAPACITACIÓN PARA EL TRABAJO DEL ESTADO DE VERACRUZ	Paraestatales	100.00%	100.00%	-
INSTITUTO DE ESPACIOS EDUCATIVOS DEL ESTADO DE VERACRUZ	Paraestatales	100.00%	100.00%	-
INSTITUTO DE PENSIONES DEL ESTADO DE VERACRUZ	Paraestatales	90.00%	90.00%	-
INSTITUTO DE POLICÍA AUXILIAR Y PROTECCIÓN PATRIMONIAL	Paraestatales	100.00%	100.00%	-



RESULTADOS DEL TERCER PERIODO 2023  
VERACRUZ DE IGNACIO DE LA LLAVE

NOMBRE DEL ENTE PÚBLICO	CLASIFICACIÓN DEL ENTE EN SEVAC	RESULTADO GLOBAL	D. TRANSPARENCIA	E. CUENTA PÚBLICA
INSTITUTO TECNOLÓGICO SUPERIOR DE ACAYUCAN	Paraestatales	90.00%	90.00%	-
INSTITUTO TECNOLÓGICO SUPERIOR DE ÁLAMO TEMAPACHE	Paraestatales	100.00%	100.00%	-
INSTITUTO TECNOLÓGICO SUPERIOR DE ALVARADO	Paraestatales	40.89%	40.89%	-
INSTITUTO TECNOLÓGICO SUPERIOR DE CHICONTEPEC	Paraestatales	90.00%	90.00%	-
INSTITUTO TECNOLÓGICO SUPERIOR DE COATZACOALCOS	Paraestatales	100.00%	100.00%	-
INSTITUTO TECNOLÓGICO SUPERIOR DE COSAMALOAPAN	Paraestatales	0.00%	0.00%	-
INSTITUTO TECNOLÓGICO SUPERIOR DE HUATUSCO	Paraestatales	100.00%	100.00%	-
INSTITUTO TECNOLÓGICO SUPERIOR DE JESUS CARRANZA	Paraestatales	100.00%	100.00%	-
INSTITUTO TECNOLÓGICO SUPERIOR DE JUAN RODRÍGUEZ CLARA	Paraestatales	56.78%	56.78%	-
INSTITUTO TECNOLÓGICO SUPERIOR DE LAS CHOAPAS	Paraestatales	100.00%	100.00%	-
INSTITUTO TECNOLÓGICO SUPERIOR DE MARTÍNEZ DE LA TORRE	Paraestatales	100.00%	100.00%	-
INSTITUTO TECNOLÓGICO SUPERIOR DE MISANTLA	Paraestatales	96.89%	96.89%	-
INSTITUTO TECNOLÓGICO SUPERIOR DE NARANJOS	Paraestatales	98.00%	98.00%	-
INSTITUTO TECNOLÓGICO SUPERIOR DE PÁNUCO	Paraestatales	0.00%	0.00%	-
INSTITUTO TECNOLÓGICO SUPERIOR DE PEROTE	Paraestatales	100.00%	100.00%	-
INSTITUTO TECNOLÓGICO SUPERIOR DE POZA RICA	Paraestatales	100.00%	100.00%	-
INSTITUTO TECNOLÓGICO SUPERIOR DE SAN ANDRÉS TUXTLA	Paraestatales	25.33%	25.33%	-
INSTITUTO TECNOLÓGICO SUPERIOR DE TANTOYUCA	Paraestatales	100.00%	100.00%	-
INSTITUTO TECNOLÓGICO SUPERIOR DE TIERRA BLANCA	Paraestatales	100.00%	100.00%	-
INSTITUTO TECNOLÓGICO SUPERIOR DE XALAPA	Paraestatales	0.00%	0.00%	-
INSTITUTO TECNOLÓGICO SUPERIOR DE ZONGOLICA	Paraestatales	86.89%	86.89%	-
INSTITUTO VERACRUZANO DE DESARROLLO MUNICIPAL	Paraestatales	100.00%	100.00%	-
INSTITUTO VERACRUZANO DE EDUCACIÓN PARA LOS ADULTOS	Paraestatales	94.89%	94.89%	-
INSTITUTO VERACRUZANO DE LA CULTURA	Paraestatales	90.00%	90.00%	-
INSTITUTO VERACRUZANO DE LA VIVIENDA	Paraestatales	100.00%	100.00%	-
INSTITUTO VERACRUZANO DE LAS MUJERES	Paraestatales	100.00%	100.00%	-
INSTITUTO VERACRUZANO DEL DEPORTE	Paraestatales	98.00%	98.00%	-
PROCURADURÍA ESTATAL DE PROTECCIÓN AL MEDIO AMBIENTE	Paraestatales	100.00%	100.00%	-
RADIOTELEVISIÓN DE VERACRUZ	Paraestatales	100.00%	100.00%	-
SECRETARÍA EJECUTIVA DEL SISTEMA ESTATAL ANTICORRUPCIÓN DE VERACRUZ (SESEAVER)	Paraestatales	90.00%	90.00%	-
SERVICIOS DE SALUD DE VERACRUZ	Paraestatales	100.00%	100.00%	-

NOMBRE DEL ENTE PÚBLICO	CLASIFICACIÓN DEL ENTE EN SEVAC	RESULTADO GLOBAL	D. TRANSPARENCIA	E. CUENTA PÚBLICA
SISTEMA PARA EL DESARROLLO INTEGRAL DE LA FAMILIA	Paraestatales	100.00%	100.00%	-
UNIVERSIDAD POLITÉCNICA DE HUATUSCO	Paraestatales	100.00%	100.00%	-
UNIVERSIDAD POPULAR AUTÓNOMA DE VERACRUZ	Paraestatales	100.00%	100.00%	-
UNIVERSIDAD TECNOLÓGICA DE GUTIÉRREZ ZAMORA	Paraestatales	100.00%	100.00%	-
UNIVERSIDAD TECNOLÓGICA DEL CENTRO DE VERACRUZ	Paraestatales	100.00%	100.00%	-
UNIVERSIDAD TECNOLÓGICA DEL SURESTE DE VERACRUZ	Paraestatales	100.00%	100.00%	-
30-001 ACAJETE	Municipios Mayores	74.23%	74.01%	74.38%
30-002 ACATLÁN	Municipios Mayores	74.64%	76.39%	73.48%
30-003 ACAYUCAN	Municipios Mayores	64.65%	47.06%	76.38%
30-004 ACTOPAN	Municipios Mayores	82.83%	95.56%	74.35%
30-005 ACULA	Municipios Mayores	82.94%	92.78%	76.38%
30-006 ACULTZINGO	Municipios Mayores	91.42%	91.28%	91.51%
30-007 CAMARÓN DE TEJEDA	Municipios Mayores	30.83%	2.50%	49.72%
30-008 ALPATLÁHUAC	Municipios Mayores	97.22%	93.06%	100.00%
30-009 ALTO LUCERO DE GUTIÉRREZ BARRIOS	Municipios Mayores	91.29%	94.22%	89.34%
30-010 ALTOTONGA	Municipios Mayores	84.03%	95.50%	76.38%
30-011 ALVARADO	Municipios Mayores	94.68%	93.06%	95.76%
30-012 AMATITLÁN	Municipios Mayores	10.00%	2.50%	15.00%
30-013 NARANJOS AMATLÁN	Municipios Mayores	68.54%	56.79%	76.38%
30-014 AMATLÁN DE LOS REYES	Municipios Mayores	70.11%	56.67%	79.08%
30-015 ANGEL R. CABADA	Municipios Mayores	91.09%	100.00%	85.15%
30-016 LA ANTIGUA	Municipios Mayores	100.00%	100.00%	100.00%
30-017 APAZAPAN	Municipios Mayores	0.00%	0.00%	0.00%
30-018 AQUILA	Municipios Mayores	82.98%	79.72%	85.15%
30-019 ASTACINGA	Municipios Mayores	82.15%	92.50%	75.25%
30-020 ATLAHUILCO	Municipios Mayores	82.89%	74.72%	88.33%
30-021 ATOYAC	Municipios Mayores	95.64%	100.00%	92.74%
30-022 ATZACAN	Municipios Mayores	87.13%	91.11%	84.48%
30-023 ATZALAN	Municipios Mayores	96.77%	97.50%	96.29%
30-024 TLALTETELA	Municipios Mayores	96.03%	97.50%	95.05%
30-025 AYAHUALULCO	Municipios Mayores	0.00%	0.00%	0.00%

NOMBRE DEL ENTE PÚBLICO	CLASIFICACIÓN DEL ENTE EN SEVAC	RESULTADO GLOBAL	D. TRANSPARENCIA	E. CUENTA PÚBLICA
30-026 BANDERILLA	Municipios Mayores	74.72%	95.00%	61.20%
30-027 BENITO JUÁREZ	Municipios Mayores	94.65%	100.00%	91.09%
30-028 BOCA DEL RÍO	Municipios Mayores	86.62%	100.00%	77.70%
30-029 CALCAHUALCO	Municipios Mayores	100.00%	100.00%	100.00%
30-030 CAMERINO Z. MENDOZA	Municipios Mayores	100.00%	100.00%	100.00%
30-031 CARRILLO PUERTO	Municipios Mayores	98.22%	95.56%	100.00%
30-032 CATEMACO	Municipios Mayores	84.05%	95.56%	76.38%
30-033 CAZONES DE HERRERA	Municipios Mayores	0.00%	0.00%	0.00%
30-034 CERRO AZUL	Municipios Mayores	88.76%	88.61%	88.86%
30-035 CITLALTÉPETL	Municipios Mayores	81.07%	88.61%	76.04%
30-036 COACOATZINTLA	Municipios Mayores	84.35%	80.12%	87.18%
30-037 COAHUILÁN	Municipios Mayores	92.90%	92.14%	93.40%
30-038 COATEPEC	Municipios Mayores	88.81%	89.84%	88.12%
30-039 COATZACOALCOS	Municipios Mayores	64.97%	78.06%	56.25%
30-040 COATZINTLA	Municipios Mayores	87.43%	85.28%	88.86%
30-041 COETZALA	Municipios Mayores	0.00%	0.00%	0.00%
30-042 COLIPA	Municipios Mayores	39.41%	0.00%	65.68%
30-043 COMAPA	Municipios Mayores	96.40%	95.44%	97.03%
30-044 CÓRDOBA	Municipios Mayores	97.48%	99.11%	96.40%
30-045 COSAMALOAPAN DE CARPIO	Municipios Mayores	100.00%	100.00%	100.00%
30-046 COSAULÁN DE CARVAJAL	Municipios Mayores	84.85%	93.06%	79.38%
30-047 COSCOMATEPEC	Municipios Mayores	87.37%	97.50%	80.62%
30-048 COSOLEACAQUE	Municipios Mayores	0.00%	0.00%	0.00%
30-049 COTAXTLA	Municipios Mayores	69.65%	59.56%	76.38%
30-050 COXQUIHUI	Municipios Mayores	85.82%	79.40%	90.10%
30-051 COYUTLA	Municipios Mayores	26.56%	66.39%	0.00%
30-052 CUICHAPA	Municipios Mayores	70.78%	84.67%	61.53%
30-053 CUITLÁHUAC	Municipios Mayores	82.00%	100.00%	70.00%
30-054 CHACALTIANGUIS	Municipios Mayores	0.00%	0.00%	0.00%
30-055 CHALMA	Municipios Mayores	85.67%	95.56%	79.08%
30-056 CHICONAMEL	Municipios Mayores	0.00%	0.00%	0.00%

NOMBRE DEL ENTE PÚBLICO	CLASIFICACIÓN DEL ENTE EN SEVAC	RESULTADO GLOBAL	D. TRANSPARENCIA	E. CUENTA PÚBLICA
30-057 CHICONQUIACO	Municipios Mayores	84.76%	84.17%	85.15%
30-058 CHICONTEPEC	Municipios Mayores	97.45%	100.00%	95.76%
30-059 CHINAMECA	Municipios Mayores	100.00%	100.00%	100.00%
30-060 CHINAMPA DE GOROSTIZA	Municipios Mayores	92.32%	97.50%	88.86%
30-061 LAS CHOAPAS	Municipios Mayores	51.95%	14.72%	76.78%
30-062 CHOCAMÁN	Municipios Mayores	94.68%	93.06%	95.76%
30-063 CHONTLA	Municipios Mayores	61.22%	76.39%	51.10%
30-064 CHUMATLÁN	Municipios Mayores	67.53%	52.10%	77.81%
30-065 EMILIANO ZAPATA	Municipios Mayores	87.73%	84.17%	90.10%
30-066 ESPINAL	Municipios Mayores	94.55%	97.50%	92.58%
30-067 FILOMENO MATA	Municipios Mayores	82.16%	70.17%	90.15%
30-068 FORTÍN	Municipios Mayores	71.85%	69.01%	73.75%
30-069 GUTIÉRREZ ZAMORA	Municipios Mayores	88.11%	80.83%	92.95%
30-070 HIDALGOTITLÁN	Municipios Mayores	95.05%	94.56%	95.38%
30-071 HUATUSCO	Municipios Mayores	92.39%	100.00%	87.32%
30-072 HUAYACOCOTLA	Municipios Mayores	0.00%	0.00%	0.00%
30-073 HUEYAPAN DE OCAMPO	Municipios Mayores	80.69%	87.90%	75.88%
30-074 HUILOAPAN DE CUAUHTÉMOC	Municipios Mayores	100.00%	100.00%	100.00%
30-075 IGNACIO DE LA LLAVE	Municipios Mayores	0.00%	0.00%	0.00%
30-076 ILAMATLÁN	Municipios Mayores	0.00%	0.00%	0.00%
30-077 ISLA	Municipios Mayores	64.12%	76.23%	56.05%
30-078 IXCATEPEC	Municipios Mayores	49.46%	39.56%	56.05%
30-079 IXHUACÁN DE LOS REYES	Municipios Mayores	74.09%	70.67%	76.38%
30-080 IXHUATLÁN DEL CAFÉ	Municipios Mayores	69.47%	59.12%	76.38%
30-081 IXHUATLANCILLO	Municipios Mayores	73.46%	80.23%	68.95%
30-082 IXHUATLÁN DEL SURESTE	Municipios Mayores	0.00%	0.00%	0.00%
30-083 IXHUATLÁN DE MADERO	Municipios Mayores	55.67%	89.06%	33.41%
30-084 IXMATLAHUACAN	Municipios Mayores	0.00%	0.00%	0.00%
30-085 IXTACZOQUITLÁN	Municipios Mayores	72.04%	63.50%	77.73%
30-086 JALACINGO	Municipios Mayores	97.19%	100.00%	95.31%
30-087 XALAPA	Municipios Mayores	78.12%	96.43%	65.92%



RESULTADOS DEL TERCER PERIODO 2023  
VERACRUZ DE IGNACIO DE LA LLAVE

NOMBRE DEL ENTE PÚBLICO	CLASIFICACIÓN DEL ENTE EN SEVAC	RESULTADO GLOBAL	D. TRANSPARENCIA	E. CUENTA PÚBLICA
30-088 JALCOMULCO	Municipios Mayores	75.85%	76.01%	75.74%
30-089 JÁLTIPAN	Municipios Mayores	78.60%	81.94%	76.38%
30-090 JAMAPA	Municipios Mayores	0.00%	0.00%	0.00%
30-091 JESÚS CARRANZA	Municipios Mayores	98.00%	95.00%	100.00%
30-092 XICO	Municipios Mayores	91.08%	97.50%	86.80%
30-093 JILOTEPEC	Municipios Mayores	75.96%	75.34%	76.38%
30-094 JUAN RODRÍGUEZ CLARA	Municipios Mayores	98.81%	100.00%	98.02%
30-095 JUCHIQUE DE FERRER	Municipios Mayores	0.00%	0.00%	0.00%
30-096 LANDERO Y COSS	Municipios Mayores	0.00%	0.00%	0.00%
30-097 LERDO DE TEJADA	Municipios Mayores	61.36%	74.40%	52.68%
30-098 MAGDALENA	Municipios Mayores	91.54%	95.56%	88.86%
30-099 MALTRATA	Municipios Mayores	91.44%	84.17%	96.29%
30-100 MANLIO FABIO ALTAMIRANO	Municipios Mayores	97.89%	94.72%	100.00%
30-101 MARIANO ESCOBEDO	Municipios Mayores	80.25%	82.01%	79.08%
30-102 MARTÍNEZ DE LA TORRE	Municipios Mayores	78.25%	85.12%	73.68%
30-103 MECATLÁN	Municipios Mayores	67.67%	59.61%	73.04%
30-104 MECAYAPAN	Municipios Mayores	48.10%	46.31%	49.30%
30-105 MEDELLÍN	Municipios Mayores	0.00%	0.00%	0.00%
30-106 MIAHUATLÁN	Municipios Mayores	0.00%	0.00%	0.00%
30-107 LAS MINAS	Municipios Mayores	0.00%	0.00%	0.00%
30-108 MINATITLÁN	Municipios Mayores	91.54%	95.56%	88.86%
30-109 MISANTLA	Municipios Mayores	92.96%	99.11%	88.86%
30-110 MIXTLA DE ALTAMIRANO	Municipios Mayores	36.77%	1.50%	60.28%
30-111 MOLOACÁN	Municipios Mayores	90.15%	86.50%	92.58%
30-112 NAOLINCO	Municipios Mayores	60.54%	58.45%	61.93%
30-113 NARANJAL	Municipios Mayores	37.33%	4.44%	59.25%
30-114 NAUTLA	Municipios Mayores	98.00%	95.00%	100.00%
30-115 NOGALES	Municipios Mayores	100.00%	100.00%	100.00%
30-116 OLUTA	Municipios Mayores	96.77%	97.50%	96.29%
30-117 OMEALCA	Municipios Mayores	0.00%	0.00%	0.00%
30-118 ORIZABA	Municipios Mayores	66.63%	52.95%	75.74%





RESULTADOS DEL TERCER PERIODO 2023  
VERACRUZ DE IGNACIO DE LA LLAVE

NOMBRE DEL ENTE PÚBLICO	CLASIFICACIÓN DEL ENTE EN SEVAC	RESULTADO GLOBAL	D. TRANSPARENCIA	E. CUENTA PÚBLICA
30-119 OTATITLÁN	Municipios Mayores	59.02%	67.23%	53.55%
30-120 OTEAPAN	Municipios Mayores	48.74%	61.11%	40.50%
30-121 OZULUAMA DE MASCAREÑAS	Municipios Mayores	79.11%	84.17%	75.74%
30-122 PAJAPAN	Municipios Mayores	63.84%	69.01%	60.39%
30-123 PÁNUCO	Municipios Mayores	0.00%	0.00%	0.00%
30-124 PAPANTLA	Municipios Mayores	97.77%	100.00%	96.29%
30-125 PASO DEL MACHO	Municipios Mayores	88.19%	89.72%	87.18%
30-126 PASO DE OVEJAS	Municipios Mayores	0.00%	0.00%	0.00%
30-127 LA PERLA	Municipios Mayores	92.13%	93.06%	91.51%
30-128 PEROTE	Municipios Mayores	100.00%	100.00%	100.00%
30-129 PLATÓN SÁNCHEZ	Municipios Mayores	66.97%	83.06%	56.25%
30-130 PLAYA VICENTE	Municipios Mayores	93.91%	97.50%	91.51%
30-131 POZA RICA DE HIDALGO	Municipios Mayores	82.38%	87.34%	79.08%
30-132 LAS VIGAS DE RAMÍREZ	Municipios Mayores	85.91%	88.06%	84.48%
30-133 PUEBLO VIEJO	Municipios Mayores	97.37%	99.00%	96.29%
30-134 PUENTE NACIONAL	Municipios Mayores	88.90%	80.06%	94.80%
30-135 RAFAEL DELGADO	Municipios Mayores	60.30%	58.45%	61.53%
30-136 RAFAEL LUCIO	Municipios Mayores	0.00%	0.00%	0.00%
30-137 LOS REYES	Municipios Mayores	73.51%	72.22%	74.38%
30-138 RÍO BLANCO	Municipios Mayores	63.14%	65.56%	61.53%
30-139 SALTABARRANCA	Municipios Mayores	0.00%	0.00%	0.00%
30-140 SAN ANDRÉS TENEJAPAN	Municipios Mayores	93.55%	95.00%	92.58%
30-141 SAN ANDRÉS TUXTLA	Municipios Mayores	87.94%	97.50%	81.57%
30-142 SAN JUAN EVANGELISTA	Municipios Mayores	79.50%	75.28%	82.32%
30-143 SANTIAGO TUXTLA	Municipios Mayores	86.21%	76.67%	92.58%
30-144 SAYULA DE ALEMÁN	Municipios Mayores	0.00%	0.00%	0.00%
30-145 SOCONUSCO	Municipios Mayores	89.83%	91.28%	88.86%
30-146 SOCHIAPA	Municipios Mayores	51.84%	6.94%	81.78%
30-147 SOLEDAD ATZOMPA	Municipios Mayores	80.13%	85.75%	76.38%
30-148 SOLEDAD DE DOBLADO	Municipios Mayores	98.22%	100.00%	97.03%
30-149 SOTEAPAN	Municipios Mayores	82.92%	85.28%	81.36%

NOMBRE DEL ENTE PÚBLICO	CLASIFICACIÓN DEL ENTE EN SEVAC	RESULTADO GLOBAL	D. TRANSPARENCIA	E. CUENTA PÚBLICA
30-150 TAMALÍN	Municipios Mayores	72.14%	70.90%	72.98%
30-151 TAMIAHUA	Municipios Mayores	86.46%	85.40%	87.18%
30-152 TAMPICO ALTO	Municipios Mayores	83.33%	89.72%	79.08%
30-153 TANCOCO	Municipios Mayores	0.00%	0.00%	0.00%
30-154 TANTIMA	Municipios Mayores	0.00%	0.00%	0.00%
30-155 TANTOYUCA	Municipios Mayores	98.22%	95.56%	100.00%
30-156 TATATILA	Municipios Mayores	0.00%	0.00%	0.00%
30-157 CASTILLO DE TEAYO	Municipios Mayores	77.40%	71.79%	81.14%
30-158 TECOLUTLA	Municipios Mayores	83.11%	72.78%	90.00%
30-159 TEHUIPANGO	Municipios Mayores	100.00%	100.00%	100.00%
30-160 ÁLAMO TEMAPACHE	Municipios Mayores	74.54%	71.79%	76.38%
30-161 TEMPOAL	Municipios Mayores	95.62%	89.06%	100.00%
30-162 TENAMPA	Municipios Mayores	89.02%	85.28%	91.51%
30-163 TENOCHTITLÁN	Municipios Mayores	75.00%	68.90%	79.08%
30-164 TEOCELO	Municipios Mayores	84.45%	87.11%	82.68%
30-165 TEPATLAXCO	Municipios Mayores	62.98%	46.43%	74.01%
30-166 TEPETLÁN	Municipios Mayores	79.29%	67.46%	87.18%
30-167 TEPETZINTLA	Municipios Mayores	66.69%	48.11%	79.08%
30-168 TEQUILA	Municipios Mayores	80.83%	87.50%	76.38%
30-169 JOSÉ AZUETA	Municipios Mayores	78.45%	77.50%	79.08%
30-170 TEXCATEPEC	Municipios Mayores	0.00%	0.00%	0.00%
30-171 TEXHUACÁN	Municipios Mayores	0.00%	0.00%	0.00%
30-172 TEXISTEPEC	Municipios Mayores	46.60%	6.94%	73.04%
30-173 TEZONAPA	Municipios Mayores	0.00%	0.00%	0.00%
30-174 TIERRA BLANCA	Municipios Mayores	47.57%	88.93%	20.00%
30-175 TIHUATLÁN	Municipios Mayores	88.50%	95.56%	83.80%
30-176 TLACOJALPAN	Municipios Mayores	72.52%	74.23%	71.38%
30-177 TLACOLULAN	Municipios Mayores	92.96%	97.50%	89.94%
30-178 TLACOTALPAN	Municipios Mayores	70.25%	57.02%	79.08%
30-179 TLACOTEPEC DE MEJÍA	Municipios Mayores	99.00%	97.50%	100.00%
30-180 TLACHICHILCO	Municipios Mayores	86.19%	77.62%	91.90%

NOMBRE DEL ENTE PÚBLICO	CLASIFICACIÓN DEL ENTE EN SEVAC	RESULTADO GLOBAL	D. TRANSPARENCIA	E. CUENTA PÚBLICA
30-181 TLALIXCOYAN	Municipios Mayores	67.87%	55.12%	76.38%
30-182 TLALNELHUAYOCAN	Municipios Mayores	16.98%	42.46%	0.00%
30-183 TLAPACOYAN	Municipios Mayores	96.89%	92.22%	100.00%
30-184 TLAQUILPA	Municipios Mayores	0.00%	0.00%	0.00%
30-185 TLILAPAN	Municipios Mayores	78.98%	82.90%	76.38%
30-186 TOMATLÁN	Municipios Mayores	97.82%	99.00%	97.03%
30-187 TONAYÁN	Municipios Mayores	86.52%	78.45%	91.90%
30-188 TOTUTLA	Municipios Mayores	99.00%	97.50%	100.00%
30-189 TUXPAN	Municipios Mayores	98.22%	100.00%	97.03%
30-190 TUXTILLA	Municipios Mayores	44.83%	2.50%	73.04%
30-191 URSULO GALVÁN	Municipios Mayores	64.84%	80.95%	54.10%
30-192 VEGA DE ALATORRE	Municipios Mayores	88.66%	84.17%	91.65%
30-193 VERACRUZ	Municipios Mayores	98.61%	100.00%	97.68%
30-194 VILLA ALDAMA	Municipios Mayores	0.00%	0.00%	0.00%
30-195 XOXOCOTLA	Municipios Mayores	100.00%	100.00%	100.00%
30-196 YANGA	Municipios Mayores	91.65%	91.29%	91.90%
30-197 YECUATLA	Municipios Mayores	82.47%	82.17%	82.68%
30-198 ZACUALPAN	Municipios Mayores	70.96%	71.56%	70.56%
30-199 ZARAGOZA	Municipios Mayores	77.17%	76.34%	77.73%
30-200 ZENTLA	Municipios Mayores	96.00%	90.00%	100.00%
30-201 ZONGOLICA	Municipios Mayores	56.76%	14.17%	85.15%
30-202 ZONTECOMATLÁN DE LÓPEZ Y FUENTES	Municipios Mayores	92.57%	97.50%	89.28%
30-203 ZOZOCOLCO DE HIDALGO	Municipios Mayores	8.10%	20.24%	0.00%
30-204 AGUA DULCE	Municipios Mayores	87.73%	84.17%	90.10%
30-205 EL HIGO	Municipios Mayores	0.00%	0.00%	0.00%
30-206 NANCHITAL DE LÁZARO CÁRDENAS DEL RÍO	Municipios Mayores	84.10%	89.94%	80.20%
30-207 TRES VALLES	Municipios Mayores	0.00%	0.00%	0.00%
30-208 CARLOS A. CARRILLO	Municipios Mayores	0.00%	0.00%	0.00%
30-209 TATAHUICAPAN DE JUÁREZ	Municipios Mayores	89.99%	91.11%	89.24%
30-210 UXPANAPA	Municipios Mayores	96.00%	90.00%	100.00%
30-211 SAN RAFAEL	Municipios Mayores	97.79%	96.44%	98.68%



RESULTADOS DEL TERCER PERIODO 2023  
VERACRUZ DE IGNACIO DE LA LLAVE

NOMBRE DEL ENTE PÚBLICO	CLASIFICACIÓN DEL ENTE EN SEVAC	RESULTADO GLOBAL	D. TRANSPARENCIA	E. CUENTA PÚBLICA
30-212 SANTIAGO SOCHIAPAN	Municipios Mayores	100.00%	100.00%	100.00%
COMISIÓN DE AGUA Y SANEAMIENTO DE COSCOMATEPEC	Paramunicipales mayores	100.00%	100.00%	-
COMISIÓN MUNICIPAL DE AGUA POTABLE Y SANEAMIENTO DE COATZACOALCOS	Paramunicipales mayores	100.00%	100.00%	-
COMISIÓN MUNICIPAL DE AGUA POTABLE Y SANEAMIENTO DE EMILIANO ZAPATA	Paramunicipales mayores	100.00%	100.00%	-
COMISIÓN MUNICIPAL DE AGUA POTABLE Y SANEAMIENTO DE HUATUSCO	Paramunicipales mayores	100.00%	100.00%	-
COMISIÓN MUNICIPAL DE AGUA POTABLE Y SANEAMIENTO DE LA ANTIGUA	Paramunicipales mayores	100.00%	100.00%	-
COMISIÓN MUNICIPAL DE AGUA POTABLE Y SANEAMIENTO DE LERDO DE TEJADA	Paramunicipales mayores	0.00%	0.00%	-
COMISIÓN MUNICIPAL DE AGUA POTABLE Y SANEAMIENTO DE NAOLINCO	Paramunicipales mayores	100.00%	100.00%	-
COMISIÓN MUNICIPAL DE AGUA POTABLE Y SANEAMIENTO DE SAN ANDRÉS TUXTLA	Paramunicipales mayores	100.00%	100.00%	-
COMISIÓN MUNICIPAL DE AGUA POTABLE Y SANEAMIENTO DE XALAPA	Paramunicipales mayores	100.00%	100.00%	-
COMISIÓN MUNICIPAL DE AGUA POTABLE, DRENAJE Y ALCANTARILLADO DE BANDERILLA	Paramunicipales mayores	100.00%	100.00%	-
COMISIÓN MUNICIPAL DE AGUA Y SANEAMIENTO DE COATEPEC	Paramunicipales mayores	100.00%	100.00%	-
COMISIÓN MUNICIPAL DE AGUA Y SANEAMIENTO DE FORTÍN	Paramunicipales mayores	100.00%	100.00%	-
HIDROSISTEMA DE CÓRDOBA	Paramunicipales mayores	100.00%	100.00%	-
INSTITUTO METROPOLITANO DEL AGUA	Paramunicipales mayores	100.00%	100.00%	-
INSTITUTO MUNICIPAL DE LA MUJER DE CHONTLA	Paramunicipales mayores	0.00%	0.00%	-
INSTITUTO MUNICIPAL DE LA MUJER DE JALACINGO	Paramunicipales mayores	100.00%	100.00%	-
INSTITUTO MUNICIPAL DE LA MUJER DE LA ANTIGUA	Paramunicipales mayores	100.00%	100.00%	-
INSTITUTO MUNICIPAL DE LA MUJER DE PLATÓN SÁNCHEZ	Paramunicipales mayores	0.00%	0.00%	-
ORGANISMO OPERADOR DE AGUA POTABLE Y ALCANTARILLADO DE TIERRA BLANCA	Paramunicipales mayores	100.00%	100.00%	-

NOMBRE DEL ENTE PÚBLICO	CLASIFICACIÓN DEL ENTE EN SEVAC	RESULTADO GLOBAL	D. TRANSPARENCIA	E. CUENTA PÚBLICA
SECRETARÍA DE ADMINISTRACIÓN Y FINANZAS	Poder Ejecutivo Estatal	100.00%	100.00%	100.00%
AUDITORÍA SUPERIOR DEL ESTADO DE YUCATÁN	Poderes y Autónomos	100.00%	100.00%	-
COMISIÓN DE DERECHOS HUMANOS DEL ESTADO DE YUCATÁN	Poderes y Autónomos	100.00%	100.00%	-
FISCALÍA ESPECIALIZADA EN COMBATE A LA CORRUPCIÓN DEL ESTADO DE YUCATÁN	Poderes y Autónomos	100.00%	100.00%	-
H. CONGRESO DEL ESTADO DE YUCATÁN	Poderes y Autónomos	100.00%	100.00%	-
INSTITUTO ELECTORAL Y PARTICIPACIÓN CIUDADANA DE YUCATÁN	Poderes y Autónomos	100.00%	100.00%	-
INSTITUTO ESTATAL DE TRANSPARENCIA, ACCESO A LA INFORMACIÓN PÚBLICA Y PROTECCIÓN DE DATOS PERSONALES	Poderes y Autónomos	100.00%	100.00%	-
PODER JUDICIAL DEL ESTADO	Poderes y Autónomos	100.00%	100.00%	-
TRIBUNAL DE JUSTICIA ADMINISTRATIVA DEL ESTADO DE YUCATÁN	Poderes y Autónomos	100.00%	100.00%	-
TRIBUNAL DE LOS TRABAJADORES AL SERVICIO DEL ESTADO Y DE LOS MUNICIPIOS	Poderes y Autónomos	100.00%	100.00%	-
TRIBUNAL ELECTORAL DEL ESTADO DE YUCATÁN	Poderes y Autónomos	100.00%	100.00%	-
UNIVERSIDAD AUTÓNOMA DE YUCATÁN	Poderes y Autónomos	100.00%	100.00%	-
ADMINISTRACIÓN DEL PATRIMONIO DE LA BENEFICENCIA PÚBLICA DEL ESTADO DE YUCATÁN	Paraestatales	100.00%	100.00%	-
AEROPUERTO DE CHICHEN ITZA DEL ESTADO DE YUCATÁN, S.A. DE C.V.	Paraestatales	93.33%	93.33%	-
AGENCIA PARA EL DESARROLLO DE YUCATÁN	Paraestatales	100.00%	100.00%	-
CENTRO DE CONCILIACIÓN LABORAL DEL ESTADO DE YUCATÁN	Paraestatales	100.00%	100.00%	-
CENTRO ESTATAL DE TRASPLANTES DE YUCATÁN	Paraestatales	100.00%	100.00%	-
COLEGIO DE BACHILLERES DEL ESTADO DE YUCATÁN	Paraestatales	100.00%	100.00%	-
COLEGIO DE EDUCACIÓN PROFESIONAL TÉCNICA DEL ESTADO DE YUCATÁN	Paraestatales	100.00%	100.00%	-
COLEGIO DE ESTUDIOS CIENTÍFICOS Y TECNOLÓGICOS DEL ESTADO DE YUCATÁN	Paraestatales	100.00%	100.00%	-
COMISION EJECUTIVA ESTATAL DE ATENCIÓN A VICTIMAS	Paraestatales	100.00%	100.00%	-
EMPRESA PORTUARIA YUCATECA SA. DE C.V.	Paraestatales	90.00%	90.00%	-
FIDEICOMISO GARANTE DE LA ORQUESTA SINFÓNICA DE YUCATÁN	Paraestatales	100.00%	100.00%	-
FIDEICOMISO PARA EL DESARROLLO DEL TURISMO DE REUNIONES EN YUCATÁN	Paraestatales	100.00%	100.00%	-
FIDEICOMISO PÚBLICO PARA LA ADMINISTRACIÓN DE LA RESERVA TERRITORIAL DE UCÚ	Paraestatales	93.33%	93.33%	-
FIDEICOMISO PÚBLICO PARA LA ADMINISTRACIÓN DEL PALACIO DE LA MÚSICA	Paraestatales	90.00%	90.00%	-
HOSPITAL COMUNITARIO DE PETO YUCATÁN	Paraestatales	100.00%	100.00%	-
HOSPITAL COMUNITARIO DE TICUL YUCATÁN	Paraestatales	100.00%	100.00%	-
HOSPITAL DE LA AMISTAD	Paraestatales	100.00%	100.00%	-
INSTITUTO DE CAPACITACIÓN PARA EL TRABAJO DEL ESTADO DE YUCATÁN	Paraestatales	100.00%	100.00%	-
INSTITUTO DE EDUCACIÓN PARA ADULTOS DEL ESTADO DE YUCATÁN	Paraestatales	100.00%	100.00%	-

NOMBRE DEL ENTE PÚBLICO	CLASIFICACIÓN DEL ENTE EN SEVAC	RESULTADO GLOBAL	D. TRANSPARENCIA	E. CUENTA PÚBLICA
INSTITUTO DE INFRAESTRUCTURA CARRETERA DE YUCATÁN	Paraestatales	100.00%	100.00%	-
INSTITUTO DE MOVILIDAD Y DESARROLLO URBANO TERRITORIAL	Paraestatales	100.00%	100.00%	-
INSTITUTO DE SEGURIDAD JURÍDICA PATRIMONIAL DE YUCATÁN	Paraestatales	100.00%	100.00%	-
INSTITUTO DE SEGURIDAD SOCIAL DE LOS TRABAJADORES DEL ESTADO DE YUCATÁN	Paraestatales	100.00%	100.00%	-
INSTITUTO DE VIVIENDA DEL ESTADO DE YUCATÁN	Paraestatales	100.00%	100.00%	-
INSTITUTO DEL DEPORTE DEL ESTADO DE YUCATÁN	Paraestatales	100.00%	100.00%	-
INSTITUTO PARA EL DESARROLLO DE LA CULTURA MAYA DEL ESTADO DE YUCATÁN	Paraestatales	100.00%	100.00%	-
INSTITUTO PARA EL DESARROLLO Y CERTIFICACIÓN DE LA INFRAESTRUCTURA FÍSICA EDUCATIVA Y ELÉCTRICA DE YUCATÁN	Paraestatales	100.00%	100.00%	-
INSTITUTO PARA LA CONSTRUCCIÓN Y CONSERVACIÓN DE OBRA PÚBLICA EN YUCATÁN	Paraestatales	100.00%	100.00%	-
INSTITUTO PARA LA INCLUSIÓN DE LAS PERSONAS CON DISCAPACIDAD DEL ESTADO DE YUCATÁN	Paraestatales	100.00%	100.00%	-
INSTITUTO PROMOTOR DE FERIAS DE YUCATÁN	Paraestatales	100.00%	100.00%	-
INSTITUTO TECNOLÓGICO SUPERIOR DE MOTUL	Paraestatales	80.00%	80.00%	-
INSTITUTO TECNOLÓGICO SUPERIOR DE VALLADOLID	Paraestatales	100.00%	100.00%	-
INSTITUTO TECNOLÓGICO SUPERIOR DEL SUR DEL ESTADO DE YUCATÁN	Paraestatales	100.00%	100.00%	-
INSTITUTO TECNOLÓGICO SUPERIOR PROGRESO	Paraestatales	100.00%	100.00%	-
INSTITUTO YUCATECO DE EMPRENDEDORES	Paraestatales	100.00%	100.00%	-
JUNTA DE AGUA POTABLE Y ALCANTARILLADO DE YUCATÁN	Paraestatales	100.00%	100.00%	-
JUNTA DE ASISTENCIA PRIVADA DEL ESTADO DE YUCATÁN	Paraestatales	100.00%	100.00%	-
PARQUE CIENTÍFICO Y TECNOLÓGICO DE YUCATÁN	Paraestatales	100.00%	100.00%	-
PATRONATO DE LAS UNIDADES DE SERVICIOS CULTURALES Y TURÍSTICOS DEL ESTADO DE YUCATÁN	Paraestatales	100.00%	100.00%	-
PLANTA INDUSTRIALIZADORA DE REFRESCOS NATURA	Paraestatales	100.00%	100.00%	-
SECRETARÍA EJECUTIVA DEL SISTEMA ESTATAL ANTICORRUPCIÓN	Paraestatales	100.00%	100.00%	-
SECRETARÍA TÉCNICA DE PLANEACIÓN Y EVALUACIÓN	Paraestatales	100.00%	100.00%	-
SERVICIOS DE SALUD DE YUCATÁN	Paraestatales	97.33%	97.33%	-
SISTEMA PARA EL DESARROLLO INTEGRAL DE LA FAMILIA EN YUCATÁN	Paraestatales	100.00%	100.00%	-
SISTEMA TELE YUCATÁN S.A. DE C.V.	Paraestatales	100.00%	100.00%	-
UNIVERSIDAD DE LAS ARTES DE YUCATÁN	Paraestatales	100.00%	100.00%	-
UNIVERSIDAD DE ORIENTE	Paraestatales	100.00%	100.00%	-
UNIVERSIDAD POLITECNICA DE YUCATÁN	Paraestatales	100.00%	100.00%	-
UNIVERSIDAD TECNOLÓGICA DEL CENTRO	Paraestatales	100.00%	100.00%	-
UNIVERSIDAD TECNOLÓGICA DEL MAYAB	Paraestatales	100.00%	100.00%	-

NOMBRE DEL ENTE PÚBLICO	CLASIFICACIÓN DEL ENTE EN SEVAC	RESULTADO GLOBAL	D. TRANSPARENCIA	E. CUENTA PÚBLICA
UNIVERSIDAD TECNOLÓGICA DEL PONIENTE	Paraestatales	100.00%	100.00%	-
UNIVERSIDAD TECNOLÓGICA METROPOLITANA	Paraestatales	100.00%	100.00%	-
UNIVERSIDAD TECNOLÓGICA REGIONAL DEL SUR	Paraestatales	97.33%	97.33%	-
31-001 ABALÁ	Municipios Mayores	77.15%	58.06%	89.88%
31-002 ACANCEH	Municipios Mayores	74.55%	81.94%	69.63%
31-003 AKIL	Municipios Mayores	91.08%	94.17%	89.02%
31-004 BACA	Municipios Mayores	97.05%	96.67%	97.30%
31-005 BOKOBÁ	Municipios Mayores	100.00%	100.00%	100.00%
31-006 BUCTZOTZ	Municipios Mayores	100.00%	100.00%	100.00%
31-007 CACALCHÉN	Municipios Mayores	89.33%	92.22%	87.40%
31-008 CALOTMUL	Municipios Mayores	98.95%	99.00%	98.92%
31-009 CANSAHCAB	Municipios Mayores	88.09%	92.50%	85.15%
31-010 CANTAMAYEC	Municipios Mayores	94.27%	89.72%	97.30%
31-011 CELESTÚN	Municipios Mayores	100.00%	100.00%	100.00%
31-012 CENOTILLO	Municipios Mayores	90.26%	94.56%	87.40%
31-013 CONKAL	Municipios Mayores	99.00%	97.50%	100.00%
31-014 CUNCUNUL	Municipios Mayores	97.62%	100.00%	96.04%
31-015 CUZAMÁ	Municipios Mayores	99.21%	100.00%	98.68%
31-016 CHACSINKÍN	Municipios Mayores	81.21%	88.39%	76.42%
31-017 CHANKOM	Municipios Mayores	99.00%	97.50%	100.00%
31-018 CHAPAB	Municipios Mayores	86.79%	92.50%	82.99%
31-019 CHEMAX	Municipios Mayores	100.00%	100.00%	100.00%
31-020 CHICXULUB PUEBLO	Municipios Mayores	98.22%	95.56%	100.00%
31-021 CHICHIMILÁ	Municipios Mayores	95.79%	100.00%	92.98%
31-022 CHIKINDZONOT	Municipios Mayores	97.00%	92.50%	100.00%
31-023 CHOCHOLÁ	Municipios Mayores	77.29%	77.39%	77.23%
31-024 CHUMAYEL	Municipios Mayores	94.26%	87.28%	98.92%
31-025 DZÁN	Municipios Mayores	95.44%	88.61%	100.00%
31-026 DZEMUL	Municipios Mayores	63.78%	81.11%	52.22%
31-027 DZIDZANTÚN	Municipios Mayores	96.38%	95.00%	97.30%
31-028 DZILAM DE BRAVO	Municipios Mayores	88.09%	92.50%	85.15%

NOMBRE DEL ENTE PÚBLICO	CLASIFICACIÓN DEL ENTE EN SEVAC	RESULTADO GLOBAL	D. TRANSPARENCIA	E. CUENTA PÚBLICA
31-029 DZILAM GONZÁLEZ	Municipios Mayores	98.22%	95.56%	100.00%
31-030 DZITÁS	Municipios Mayores	76.00%	88.61%	67.60%
31-031 DZONCAUICH	Municipios Mayores	98.00%	95.00%	100.00%
31-032 ESPITA	Municipios Mayores	97.22%	93.06%	100.00%
31-033 HALACHÓ	Municipios Mayores	97.22%	93.06%	100.00%
31-034 HOCABÁ	Municipios Mayores	13.35%	31.00%	1.59%
31-035 HOCTÚN	Municipios Mayores	95.52%	88.81%	100.00%
31-036 HOMÚN	Municipios Mayores	98.00%	95.00%	100.00%
31-037 HUHÍ	Municipios Mayores	98.00%	95.00%	100.00%
31-038 HUNUCMÁ	Municipios Mayores	95.44%	88.61%	100.00%
31-039 IXIL	Municipios Mayores	31.56%	78.89%	0.00%
31-040 IZAMAL	Municipios Mayores	98.00%	95.00%	100.00%
31-041 KANASÍN	Municipios Mayores	10.91%	27.29%	0.00%
31-042 KANTUNIL	Municipios Mayores	90.30%	95.56%	86.80%
31-043 KAUA	Municipios Mayores	62.77%	84.83%	48.06%
31-044 KINCHIL	Municipios Mayores	83.84%	95.39%	76.14%
31-045 KOPOMÁ	Municipios Mayores	0.00%	0.00%	0.00%
31-046 MAMA	Municipios Mayores	93.67%	84.17%	100.00%
31-047 MANÍ	Municipios Mayores	80.61%	85.28%	77.50%
31-048 MAXCANÚ	Municipios Mayores	84.96%	89.28%	82.08%
31-049 MAYAPÁN	Municipios Mayores	96.82%	98.00%	96.04%
31-050 MÉRIDA	Municipios Mayores	99.20%	100.00%	98.67%
31-051 MOCOCHÁ	Municipios Mayores	79.66%	87.39%	74.50%
31-052 MOTUL	Municipios Mayores	78.56%	80.33%	77.38%
31-053 MUNA	Municipios Mayores	68.44%	55.28%	77.22%
31-054 MUXUPIP	Municipios Mayores	60.57%	43.72%	71.80%
31-055 OPICHÉN	Municipios Mayores	98.29%	95.72%	100.00%
31-056 OXKUTZCAB	Municipios Mayores	95.44%	99.50%	92.74%
31-057 PANABÁ	Municipios Mayores	86.86%	91.33%	83.88%
31-058 PETO	Municipios Mayores	90.33%	80.69%	96.76%
31-059 PROGRESO	Municipios Mayores	90.22%	87.61%	91.95%





RESULTADOS DEL TERCER PERIODO 2023  
YUCATÁN

NOMBRE DEL ENTE PÚBLICO	CLASIFICACIÓN DEL ENTE EN SEVAC	RESULTADO GLOBAL	D. TRANSPARENCIA	E. CUENTA PÚBLICA
31-060 QUINTANA ROO	Municipios Mayores	0.00%	0.00%	0.00%
31-061 RÍO LAGARTOS	Municipios Mayores	90.38%	98.22%	85.15%
31-062 SACALUM	Municipios Mayores	95.44%	97.50%	94.06%
31-063 SAMAHIL	Municipios Mayores	96.04%	99.00%	94.06%
31-064 SANAHCAT	Municipios Mayores	83.21%	58.02%	100.00%
31-065 SAN FELIPE	Municipios Mayores	97.21%	95.00%	98.68%
31-066 SANTA ELENA	Municipios Mayores	65.36%	67.39%	64.00%
31-067 SEYÉ	Municipios Mayores	91.00%	77.50%	100.00%
31-068 SINANCHÉ	Municipios Mayores	42.69%	46.67%	40.04%
31-069 SOTUTA	Municipios Mayores	92.56%	81.40%	100.00%
31-070 SUCILÁ	Municipios Mayores	97.00%	92.50%	100.00%
31-071 SUDZAL	Municipios Mayores	85.12%	92.50%	80.20%
31-072 SUMA	Municipios Mayores	98.00%	95.00%	100.00%
31-073 TAHDZIÚ	Municipios Mayores	0.00%	0.00%	0.00%
31-074 TAHMEK	Municipios Mayores	85.12%	92.50%	80.20%
31-075 TEABO	Municipios Mayores	97.71%	94.29%	100.00%
31-076 TECOH	Municipios Mayores	95.85%	95.56%	96.04%
31-077 TEKAL DE VENEGAS	Municipios Mayores	92.04%	93.06%	91.36%
31-078 TEKANTÓ	Municipios Mayores	0.00%	0.00%	0.00%
31-079 TEKAX	Municipios Mayores	56.60%	47.67%	62.56%
31-080 TEKIT	Municipios Mayores	80.39%	84.72%	77.50%
31-081 TEKOM	Municipios Mayores	94.85%	93.06%	96.04%
31-082 TELCHAC PUEBLO	Municipios Mayores	93.47%	95.56%	92.08%
31-083 TELCHAC PUERTO	Municipios Mayores	73.61%	86.67%	64.90%
31-084 TEMAX	Municipios Mayores	93.25%	95.00%	92.08%
31-085 TEMOZÓN	Municipios Mayores	89.60%	88.39%	90.42%
31-086 TEPAKÁN	Municipios Mayores	98.22%	95.56%	100.00%
31-087 TETIZ	Municipios Mayores	98.35%	96.89%	99.32%
31-088 TEYA	Municipios Mayores	0.00%	0.00%	0.00%
31-089 TICUL	Municipios Mayores	93.17%	95.72%	91.47%
31-090 TIMUCUY	Municipios Mayores	97.95%	94.88%	100.00%



RESULTADOS DEL TERCER PERIODO 2023  
YUCATÁN

NOMBRE DEL ENTE PÚBLICO	CLASIFICACIÓN DEL ENTE EN SEVAC	RESULTADO GLOBAL	D. TRANSPARENCIA	E. CUENTA PÚBLICA
31-091 TINUM	Municipios Mayores	100.00%	100.00%	100.00%
31-092 TIXCACALCUPUL	Municipios Mayores	93.69%	88.28%	97.30%
31-093 TIXKOKOB	Municipios Mayores	100.00%	100.00%	100.00%
31-094 TIXMEHUAC	Municipios Mayores	95.35%	90.00%	98.92%
31-095 TIZIMÍN	Municipios Mayores	97.71%	95.89%	98.92%
31-096 TIXPÉHUAL	Municipios Mayores	88.31%	93.06%	85.15%
31-097 TUNKÁS	Municipios Mayores	99.56%	98.89%	100.00%
31-098 TZUCACAB	Municipios Mayores	100.00%	100.00%	100.00%
31-099 UAYMA	Municipios Mayores	99.50%	98.75%	100.00%
31-100 UCÚ	Municipios Mayores	99.29%	98.22%	100.00%
31-101 UMÁN	Municipios Mayores	97.00%	100.00%	95.00%
31-102 VALLADOLID	Municipios Mayores	93.39%	87.94%	97.03%
31-103 XOCHEL	Municipios Mayores	0.00%	0.00%	0.00%
31-104 YAXCABÁ	Municipios Mayores	87.12%	97.50%	80.20%
31-105 YAXKUKUL	Municipios Mayores	0.00%	0.00%	0.00%
31-106 YOBAÍN	Municipios Mayores	93.06%	97.50%	90.10%
ABASTOS DE MÉRIDA	Paramunicipales mayores	100.00%	100.00%	-
CENTRAL DE ABASTO DE MÉRIDA	Paramunicipales mayores	100.00%	100.00%	-
COMITÉ PERMANENTE DEL CARNAVAL DE MÉRIDA	Paramunicipales mayores	100.00%	100.00%	-
JUNTA INTERMUNICIPAL BIOCULTURAL DEL PUUC	Paramunicipales mayores	100.00%	100.00%	-
PARADOR TURÍSTICO CENOTE ZACÍ	Paramunicipales mayores	93.78%	93.78%	-
SERVI-LIMPIA	Paramunicipales mayores	100.00%	100.00%	-
SISTEMA DE AGUA POTABLE Y ALCANTARILLADO DEL MUNICIPIO DE MOTUL, YUCATÁN	Paramunicipales mayores	88.00%	88.00%	-
SISTEMA DE AGUA POTABLE Y ALCANTARILLADO DEL MUNICIPIO DE SUCILÁ, YUCATÁN	Paramunicipales mayores	100.00%	100.00%	-
SISTEMA DE AGUA POTABLE Y ALCANTARILLADO DEL MUNICIPIO DE TICUL, ESTADO DE YUCATÁN	Paramunicipales mayores	100.00%	100.00%	-
SISTEMA DE AGUA POTABLE Y ALCANTARILLADO DEL MUNICIPIO DE TIMUCUY, YUCATÁN	Paramunicipales mayores	0.00%	0.00%	-
SISTEMA DE AGUA POTABLE Y ALCANTARILLADO DEL MUNICIPIO DE UMÁN, YUCATÁN	Paramunicipales mayores	100.00%	100.00%	-
SISTEMA DE AGUA POTABLE Y ALCANTARILLADO DEL MUNICIPIO DE VALLADOLID, YUCATÁN	Paramunicipales mayores	60.89%	60.89%	-
SISTEMA DE AGUA POTABLE Y ALCANTARILLADO DEL MUNICIPIO DE PROGRESO YUCATÁN	Paramunicipales mayores	100.00%	100.00%	-
ZONA SUJETA A CONSERVACIÓN ECOLÓGICA DENOMINADA "RESERVA CUXTAL"	Paramunicipales mayores	100.00%	100.00%	-



RESULTADOS DEL TERCER PERIODO 2023  
ZACATECAS

NOMBRE DEL ENTE PÚBLICO	CLASIFICACIÓN DEL ENTE EN SEVAC	RESULTADO GLOBAL	D. TRANSPARENCIA	E. CUENTA PÚBLICA
PODER EJECUTIVO DEL ESTADO DE ZACATECAS	Poder Ejecutivo Estatal	100.00%	100.00%	100.00%
COMISIÓN DE DERECHOS HUMANOS DEL ESTADO DE ZACATECAS	Poderes y Autónomos	100.00%	100.00%	-
FISCALIA GENERAL DE JUSTICIA DEL ESTADO DE ZACATECAS	Poderes y Autónomos	100.00%	100.00%	-
INSTITUTO ELECTORAL DEL ESTADO DE ZACATECAS	Poderes y Autónomos	100.00%	100.00%	-
INSTITUTO REGIONAL DEL PATRIMONIO MUNDIAL EN ZACATECAS	Poderes y Autónomos	100.00%	100.00%	-
INSTITUTO ZACATECANO DE TRANSPARENCIA, ACCESO A LA INFORMACIÓN Y PROTECCIÓN DE DATOS PERSONALES	Poderes y Autónomos	100.00%	100.00%	-
PODER JUDICIAL DEL ESTADO DE ZACATECAS	Poderes y Autónomos	100.00%	100.00%	-
PODER LEGISLATIVO DEL ESTADO DE ZACATECAS	Poderes y Autónomos	100.00%	100.00%	-
TRIBUNAL DE JUSTICIA ADMINISTRATIVA DEL ESTADO DE ZACATECAS	Poderes y Autónomos	100.00%	100.00%	-
TRIBUNAL DE JUSTICIA ELECTORAL DEL ESTADO DE ZACATECAS	Poderes y Autónomos	100.00%	100.00%	-
TRIBUNAL DE JUSTICIA LABORAL BUROCRATICA DEL ESTADO DE ZACATECAS	Poderes y Autónomos	100.00%	100.00%	-
UNIVERSIDAD AUTÓNOMA DE ZACATECAS "FRANCISCO GARCÍA SALINAS"	Poderes y Autónomos	96.00%	96.00%	-
CENTRO DE CONCILIACION LABORAL DEL ESTADO DE ZACATECAS	Paraestatales	100.00%	100.00%	-
COLEGIO DE BACHILLERES DEL ESTADO DE ZACATECAS	Paraestatales	89.44%	89.44%	-
COLEGIO DE EDUCACIÓN PROFESIONAL TÉCNICA DEL ESTADO DE ZACATECAS	Paraestatales	74.44%	74.44%	-
COLEGIO DE ESTUDIOS CIENTIFICOS Y TECNOLÓGICOS DEL ESTADO DE ZACATECAS	Paraestatales	100.00%	100.00%	-
COMISION ESTATAL DE LA DEFENSA DEL CONTRIBUYENTE	Paraestatales	96.11%	96.11%	-
CONSEJO ESTATAL DE DESARROLLO ECONÓMICO DEL ESTADO DE ZACATECAS	Paraestatales	100.00%	100.00%	-
CONSEJO ZACATECANO DE CIENCIA, TECNOLOGÍA E INNOVACIÓN	Paraestatales	100.00%	100.00%	-
ESCUELA ESTATAL DE CONSERVACIÓN Y RESTAURACIÓN DE ZACATECAS "REFUGIO REYES"	Paraestatales	100.00%	100.00%	-
FIDEICOMISO FONDO PLATA ZACATECAS	Paraestatales	80.00%	80.00%	-
FIDEICOMISO ZACATECAS	Paraestatales	100.00%	100.00%	-
INSTITUTO DE CAPACITACIÓN PARA EL TRABAJO EN EL ESTADO DE ZACATECAS	Paraestatales	100.00%	100.00%	-
INSTITUTO DE CULTURA FÍSICA Y DEPORTE DEL ESTADO DE ZACATECAS	Paraestatales	100.00%	100.00%	-
INSTITUTO DE LA DEFENSORÍA PÚBLICA	Paraestatales	100.00%	100.00%	-
INSTITUTO DE LA JUVENTUD DEL ESTADO DE ZACATECAS	Paraestatales	100.00%	100.00%	-
INSTITUTO DE SEGURIDAD Y SERVICIOS SOCIALES DE LOS TRABAJADORES DEL ESTADO DE ZACATECAS	Paraestatales	100.00%	100.00%	-
INSTITUTO DE SELECCIÓN Y CAPACITACIÓN DEL ESTADO DE ZACATECAS	Paraestatales	100.00%	100.00%	-
INSTITUTO PARA LA ATENCIÓN E INCLUSIÓN DE LAS PERSONAS CON DISCAPACIDAD	Paraestatales	100.00%	100.00%	-
INSTITUTO TECNOLÓGICO SUPERIOR DE FRESNILLO	Paraestatales	100.00%	100.00%	-
INSTITUTO TECNOLÓGICO SUPERIOR DE JEREZ	Paraestatales	63.56%	63.56%	-

NOMBRE DEL ENTE PÚBLICO	CLASIFICACIÓN DEL ENTE EN SEVAC	RESULTADO GLOBAL	D. TRANSPARENCIA	E. CUENTA PÚBLICA
INSTITUTO TECNOLÓGICO SUPERIOR DE LORETO	Paraestatales	100.00%	100.00%	-
INSTITUTO TECNOLÓGICO SUPERIOR DE NOCHISTLAN	Paraestatales	100.00%	100.00%	-
INSTITUTO TECNOLÓGICO SUPERIOR ZACATECAS NORTE	Paraestatales	100.00%	100.00%	-
INSTITUTO TECNOLÓGICO SUPERIOR ZACATECAS OCCIDENTE	Paraestatales	0.00%	0.00%	-
INSTITUTO TECNOLÓGICO SUPERIOR ZACATECAS SUR	Paraestatales	100.00%	100.00%	-
INSTITUTO ZACATECANO DE CULTURA "RAMÓN LÓPEZ VELARDE"	Paraestatales	98.00%	98.00%	-
INSTITUTO ZACATECANO DE EDUCACIÓN PARA ADULTOS	Paraestatales	100.00%	100.00%	-
INSTITUTO ZACATECANO PARA LA CONSTRUCCION DE ESCUELAS	Paraestatales	100.00%	100.00%	-
JUNTA DE PROTECCIÓN Y CONSERVACIÓN DE MONUMENTOS Y ZONAS TÍPICAS DEL ESTADO DE ZACATECAS	Paraestatales	100.00%	100.00%	-
SECRETARÍA EJECUTIVA DEL SISTEMA ESTATAL ANTICORRUPCIÓN	Paraestatales	100.00%	100.00%	-
SERVICIOS DE SALUD DE ZACATECAS	Paraestatales	100.00%	100.00%	-
SISTEMA ESTATAL PARA EL DESARROLLO INTEGRAL DE LA FAMILIA	Paraestatales	100.00%	100.00%	-
SISTEMA ZACATECANO DE RADIO Y TELEVISIÓN	Paraestatales	97.89%	97.89%	-
UNIVERSIDAD POLITÉCNICA DE ZACATECAS	Paraestatales	88.44%	88.44%	-
UNIVERSIDAD POLITÉCNICA DEL SUR DE ZACATECAS	Paraestatales	100.00%	100.00%	-
UNIVERSIDAD TECNOLÓGICA DEL ESTADO DE ZACATECAS	Paraestatales	100.00%	100.00%	-
32-005 CALERA DE VICTOR ROSALES, ZAC	Municipios Mayores	55.79%	9.72%	86.50%
32-010 FRESNILLO	Municipios Mayores	92.04%	90.33%	93.17%
32-017 GUADALUPE	Municipios Mayores	99.29%	98.22%	100.00%
32-020 JEREZ	Municipios Mayores	98.22%	95.56%	100.00%
32-024 LORETO	Municipios Mayores	98.89%	97.22%	100.00%
32-034 NOCHISTLÁN DE MEJÍA	Municipios Mayores	75.24%	67.98%	80.08%
32-036 OJOCALIENTE	Municipios Mayores	12.07%	2.78%	18.27%
32-038 PINOS	Municipios Mayores	88.20%	78.39%	94.74%
32-039 RÍO GRANDE	Municipios Mayores	94.21%	86.67%	99.24%
32-042 SOMBRERETE	Municipios Mayores	87.13%	67.83%	100.00%
32-048 TLALTENANGO DE SÁNCHEZ ROMÁN	Municipios Mayores	55.75%	47.94%	60.95%
32-049 VALPARAÍSO	Municipios Mayores	87.23%	82.90%	90.11%
32-051 VILLA DE COS	Municipios Mayores	84.21%	94.17%	77.58%
32-055 VILLANUEVA	Municipios Mayores	95.62%	89.06%	100.00%
32-056 ZACATECAS	Municipios Mayores	99.47%	98.67%	100.00%

NOMBRE DEL ENTE PÚBLICO	CLASIFICACIÓN DEL ENTE EN SEVAC	RESULTADO GLOBAL	D. TRANSPARENCIA	E. CUENTA PÚBLICA
JUNTA INTERMUNICIPAL DE AGUA POTABLE Y ALCANTARILLADO DE ZACATECAS	Paramunicipales mayores	93.33%	93.33%	-
JUNTA INTERMUNICIPAL PARA LA OPERACIÓN DEL RELLENO SANITARIO	Paramunicipales mayores	90.00%	90.00%	-
SISTEMA DE AGUA POTABLE ALCANTARILLADO Y SANEAMIENTO DE VALPARAISO	Paramunicipales mayores	97.00%	97.00%	-
SISTEMA DE AGUA POTABLE Y ALCANTARILLADO DE CALERA	Paramunicipales mayores	98.67%	98.67%	-
SISTEMA DE AGUA POTABLE, ALCANTARILLADO Y SANEAMIENTO DE LORETO-SAN MARCOS	Paramunicipales mayores	100.00%	100.00%	-
SISTEMA DE AGUA POTABLE, ALCANTARILLADO Y SANEAMIENTO DE PINOS, ZACATECAS	Paramunicipales mayores	0.00%	0.00%	-
SISTEMA DE AGUA POTABLE, ALCANTARILLADO Y SANEAMIENTO DE FRESNILLO	Paramunicipales mayores	96.00%	96.00%	-
SISTEMA MUNICIPAL DE AGUA POTABLE ALCANTARILLADO Y SANEAMIENTO DE TLALTENANGO DE SÁNCHEZ ROMÁN	Paramunicipales mayores	100.00%	100.00%	-
SISTEMA MUNICIPAL DE AGUA POTABLE ALCANTARILLADO Y SANEAMIENTO DE VILLANUEVA	Paramunicipales mayores	100.00%	100.00%	-
SISTEMA MUNICIPAL DE AGUA POTABLE DE VILLA DE COS, ZAC.	Paramunicipales mayores	90.00%	90.00%	-
SISTEMA MUNICIPAL DE AGUA POTABLE Y ALCANTARILLADO DE JEREZ	Paramunicipales mayores	100.00%	100.00%	-
SISTEMA MUNICIPAL DE AGUA POTABLE Y ALCANTARILLADO DE NOCHISTLÁN DE MEJÍA, ZAC.	Paramunicipales mayores	86.11%	86.11%	-
SISTEMA MUNICIPAL DE AGUA POTABLE Y ALCANTARILLADO DE OJOCALIENTE	Paramunicipales mayores	82.67%	82.67%	-
SISTEMA MUNICIPAL DE AGUA POTABLE Y ALCANTARILLADO Y SANEAMIENTO DE RÍO GRANDE	Paramunicipales mayores	93.33%	93.33%	-
32-001 APOZOL	Municipios Menores	58.55%	11.22%	90.10%
32-002 APULCO	Municipios Menores	0.00%	0.00%	0.00%
32-003 ATOLINGA	Municipios Menores	95.62%	95.00%	96.04%
32-004 BENITO JUÁREZ	Municipios Menores	90.71%	88.67%	92.08%
32-006 CAÑITAS DE FELIPE PESCADOR	Municipios Menores	2.00%	0.00%	3.33%
32-007 CONCEPCIÓN DEL ORO	Municipios Menores	86.76%	66.89%	100.00%
32-008 CUAUHTÉMOC	Municipios Menores	90.59%	85.67%	93.88%
32-009 CHALCHIHUITES	Municipios Menores	94.49%	87.22%	99.33%
32-011 TRINIDAD GARCÍA DE LA CADENA	Municipios Menores	85.84%	79.44%	90.10%
32-012 GENARO CODINA	Municipios Menores	45.88%	0.00%	76.47%
32-013 GENERAL ENRIQUE ESTRADA	Municipios Menores	38.12%	25.00%	46.87%
32-014 GENERAL FRANCISCO R. MURGUÍA	Municipios Menores	0.00%	0.00%	0.00%
32-015 EL PLATEADO DE JOAQUÍN AMARO	Municipios Menores	23.85%	29.78%	19.90%
32-016 GENERAL PÁNFILO NATERA	Municipios Menores	49.67%	71.67%	35.00%
32-018 HUANUSCO	Municipios Menores	77.56%	43.89%	100.00%
32-019 JALPA	Municipios Menores	93.24%	83.11%	100.00%
32-021 JIMÉNEZ DEL TÉUL	Municipios Menores	77.28%	72.89%	80.20%

NOMBRE DEL ENTE PÚBLICO	CLASIFICACIÓN DEL ENTE EN SEVAC	RESULTADO GLOBAL	D. TRANSPARENCIA	E. CUENTA PÚBLICA
32-022 JUAN ALDAMA	Municipios Menores	99.60%	99.00%	100.00%
32-023 JUCHIPILA	Municipios Menores	91.78%	79.44%	100.00%
32-025 LUIS MOYA	Municipios Menores	49.01%	14.33%	72.13%
32-026 MAZAPIL	Municipios Menores	82.84%	76.89%	86.80%
32-027 MELCHOR OCAMPO	Municipios Menores	92.40%	81.00%	100.00%
32-028 MEZQUITAL DEL ORO	Municipios Menores	0.00%	0.00%	0.00%
32-029 MIGUEL AUZA	Municipios Menores	77.52%	91.22%	68.39%
32-030 MOMAX	Municipios Menores	44.53%	21.33%	60.00%
32-031 MONTE ESCOBEDO	Municipios Menores	92.16%	95.33%	90.04%
32-032 MORELOS	Municipios Menores	100.00%	100.00%	100.00%
32-033 MOYAHUA DE ESTRADA	Municipios Menores	89.40%	79.44%	96.04%
32-035 NORIA DE ÁNGELES	Municipios Menores	91.48%	81.00%	98.46%
32-037 PÁNUCO	Municipios Menores	61.60%	5.00%	99.33%
32-040 SAÍN ALTO	Municipios Menores	99.60%	100.00%	99.33%
32-041 EL SALVADOR	Municipios Menores	85.84%	79.44%	90.10%
32-043 SUSTICACÁN	Municipios Menores	91.78%	79.44%	100.00%
32-044 TABASCO	Municipios Menores	96.89%	92.22%	100.00%
32-045 TEPECHTLÁN	Municipios Menores	86.84%	95.00%	81.40%
32-046 TEPETONGO	Municipios Menores	91.78%	79.44%	100.00%
32-047 TEÚL DE GONZÁLEZ ORTEGA	Municipios Menores	94.89%	87.22%	100.00%
32-050 VETAGRANDE	Municipios Menores	100.00%	100.00%	100.00%
32-052 VILLA GARCÍA	Municipios Menores	91.78%	79.44%	100.00%
32-053 VILLA GONZÁLEZ ORTEGA	Municipios Menores	89.51%	74.78%	99.33%
32-054 VILLA HIDALGO	Municipios Menores	2.00%	0.00%	3.33%
32-057 TRANCOSO	Municipios Menores	75.37%	48.33%	93.40%
32-058 SANTA MARÍA DE LA PAZ	Municipios Menores	94.89%	87.22%	100.00%
SISTEMA DE AGUA POTABLE , ALCANTARILLADO Y SANEAMIENTO DE JALPA	Paramunicipales menores	100.00%	100.00%	-
SISTEMA DE AGUA POTABLE ALCANTARILLADO Y SANEAMIENTO DE MONTE ESCOBEDO	Paramunicipales menores	100.00%	100.00%	-
SISTEMA DE AGUA POTABLE DE POZO DE GAMBOA, PÁNUCO, ZACATECAS.	Paramunicipales menores	0.00%	0.00%	-
SISTEMA DE AGUA POTABLE DEL MUNICIPIO DE TEPECHTLÁN, ZAC.	Paramunicipales menores	100.00%	100.00%	-
SISTEMA DE AGUA POTABLE Y ALCANTARILLADO DE MIGUEL AUZA	Paramunicipales menores	84.00%	84.00%	-

NOMBRE DEL ENTE PÚBLICO	CLASIFICACIÓN DEL ENTE EN SEVAC	RESULTADO GLOBAL	D. TRANSPARENCIA	E. CUENTA PÚBLICA
SISTEMA DE AGUA POTABLE Y ALCANTARILLADO DE SAN ANTONIO DEL CIPRÉS, PÁNUCO, ZAC.	Paramunicipales menores	92.00%	92.00%	-
SISTEMA DE AGUA POTABLE Y ALCANTARILLADO DE VILLA GONZÁLEZ ORTEGA, ZAC.	Paramunicipales menores	0.00%	0.00%	-
SISTEMA DE AGUA POTABLE, ALCANTARILLADO Y SANEAMIENTO DE APOZOL	Paramunicipales menores	100.00%	100.00%	-
SISTEMA DE AGUA POTABLE, ALCANTARILLADO Y SANEAMIENTO DE CUAUHTÉMOC, ZACATECAS	Paramunicipales menores	84.00%	84.00%	-
SISTEMA DE AGUA POTABLE, ALCANTARILLADO Y SANEAMIENTO DE HUANUSCO	Paramunicipales menores	100.00%	100.00%	-
SISTEMA DE AGUA POTABLE, ALCANTARILLADO Y SANEAMIENTO DE LUIS MOYA	Paramunicipales menores	0.00%	0.00%	-
SISTEMA DE AGUA POTABLE, ALCANTARILLADO Y SANEAMIENTO DE PÁNUCO, ZACATECAS	Paramunicipales menores	92.00%	92.00%	-
SISTEMA DE AGUA POTABLE, ALCANTARILLADO Y SANEAMIENTO DE TABASCO, ZACATECAS	Paramunicipales menores	100.00%	100.00%	-
SISTEMA DE AGUA POTABLE, ALCANTARILLADO Y SANEAMIENTO DE TEÚL DE GONZÁLEZ ORTEGA, ZAC.	Paramunicipales menores	80.00%	80.00%	-
SISTEMA DE AGUA POTABLE, ALCANTARILLADO Y SANEAMIENTO DE TRANCOSO, ZACATECAS	Paramunicipales menores	80.00%	80.00%	-
SISTEMA DE AGUA POTABLE, ALCANTARILLADO Y SANEAMIENTO DE VILLA GARCIA	Paramunicipales menores	100.00%	100.00%	-
SISTEMA MUNICIPAL DE AGUA POTABLE Y ALCANTARILLADO DE JUAN ALDAMA	Paramunicipales menores	100.00%	100.00%	-
SISTEMA MUNICIPAL DE AGUA POTABLE, ALCANTARILLADO Y SANEAMIENTO DE GENERAL ENRIQUE ESTRADA	Paramunicipales menores	20.00%	20.00%	-
SISTEMA MUNICIPAL DE AGUA POTABLE, ALCANTARILLADO Y SANEAMIENTO DE GENERAL PÁNFILO NATERA	Paramunicipales menores	100.00%	100.00%	-
SISTEMA OPERADOR DE AGUA POTABLE Y ALCANTARILLADO DE JUCHIPILA	Paramunicipales menores	100.00%	100.00%	-

## **VI. RESULTADO POR TIPO DE ENTE PÚBLICO Y RAMO DE LOS ENTES PÚBLICOS FEDERALES**





RESULTADOS DEL PERIODO 2023  
PODER EJECUTIVO FEDERAL

NOMBRE DEL ENTE PÚBLICO	CLASIFICACIÓN DEL ENTE EN SEVAC	RESULTADO GLOBAL	A. REGISTROS CONTABLES	B. REGISTROS PRESUPUESTARIOS	C. REGISTROS ADMINISTRATIVOS	D. TRANSPARENCIA	E. CUENTA PÚBLICA
PODER EJECUTIVO	PODER EJECUTIVO FEDERAL	97.05%	93.49%	97.86%	96.36%	96.14%	100.00%



RESULTADOS DEL PERIODO 2023  
PODER LEGISLATIVO FEDERAL

NOMBRE DEL ENTE PÚBLICO	CLASIFICACIÓN DEL ENTE EN SEVAC	RESULTADO GLOBAL	A. REGISTROS CONTABLES	B. REGISTROS PRESUPUESTARIOS	C. REGISTROS ADMINISTRATIVOS	D. TRANSPARENCIA	E. CUENTA PÚBLICA
AUDITORÍA SUPERIOR DE LA FEDERACIÓN	PODERES Y AUTÓNOMOS FEDERALES	100.00%	100.00%	100.00%	100.00%	100.00%	-
CÁMARA DE DIPUTADOS	PODERES Y AUTÓNOMOS FEDERALES	93.00%	91.64%	95.17%	91.82%	93.70%	-
CÁMARA DE SENADORES	PODERES Y AUTÓNOMOS FEDERALES	91.36%	89.42%	95.74%	92.78%	89.44%	-



RESULTADOS DEL PERIODO 2023  
PODER JUDICIAL FEDERAL

NOMBRE DEL ENTE PÚBLICO	CLASIFICACIÓN DEL ENTE EN SEVAC	RESULTADO GLOBAL	A. REGISTROS CONTABLES	B. REGISTROS PRESUPUESTARIOS	C. REGISTROS ADMINISTRATIVOS	D. TRANSPARENCIA	E. CUENTA PÚBLICA
CONSEJO DE LA JUDICATURA FEDERAL	PODERES Y AUTÓNOMOS FEDERALES	99.82%	100.00%	100.00%	99.09%	100.00%	-
SUPREMA CORTE DE JUSTICIA DE LA NACIÓN	PODERES Y AUTÓNOMOS FEDERALES	97.53%	95.49%	96.23%	98.18%	100.00%	-
TRIBUNAL ELECTORAL DEL PODER JUDICIAL DE LA FEDERACIÓN	PODERES Y AUTÓNOMOS FEDERALES	97.27%	97.69%	93.14%	96.67%	100.00%	-



RESULTADOS DEL PERIODO 2023  
ÓRGANO AUTÓNOMO FEDERAL

NOMBRE DEL ENTE PÚBLICO	CLASIFICACIÓN DEL ENTE EN SEVAC	RESULTADO GLOBAL	A. REGISTROS CONTABLES	B. REGISTROS PRESUPUESTARIOS	C. REGISTROS ADMINISTRATIVOS	D. TRANSPARENCIA	E. CUENTA PÚBLICA
COMISIÓN FEDERAL DE COMPETENCIA ECONÓMICA	PODERES Y AUTÓNOMOS FEDERALES	98.67%	100.00%	93.33%	100.00%	100.00%	-



RESULTADOS DEL PERIODO 2023  
ÓRGANO AUTÓNOMO FEDERAL

NOMBRE DEL ENTE PÚBLICO	CLASIFICACIÓN DEL ENTE EN SEVAC	RESULTADO GLOBAL	A. REGISTROS CONTABLES	B. REGISTROS PRESUPUESTARIOS	C. REGISTROS ADMINISTRATIVOS	D. TRANSPARENCIA	E. CUENTA PÚBLICA
COMISIÓN NACIONAL DE LOS DERECHOS HUMANOS	PODERES Y AUTÓNOMOS FEDERALES	96.93%	98.67%	100.00%	86.67%	100.00%	-



RESULTADOS DEL PERIODO 2023  
ÓRGANO AUTÓNOMO FEDERAL

NOMBRE DEL ENTE PÚBLICO	CLASIFICACIÓN DEL ENTE EN SEVAC	RESULTADO GLOBAL	A. REGISTROS CONTABLES	B. REGISTROS PRESUPUESTARIOS	C. REGISTROS ADMINISTRATIVOS	D. TRANSPARENCIA	E. CUENTA PÚBLICA
FISCALÍA GENERAL DE LA REPÚBLICA	PODERES Y AUTÓNOMOS FEDERALES	95.22%	96.33%	81.60%	100.00%	100.00%	-



RESULTADOS DEL PERIODO 2023  
ÓRGANO AUTÓNOMO FEDERAL

NOMBRE DEL ENTE PÚBLICO	CLASIFICACIÓN DEL ENTE EN SEVAC	RESULTADO GLOBAL	A. REGISTROS CONTABLES	B. REGISTROS PRESUPUESTARIOS	C. REGISTROS ADMINISTRATIVOS	D. TRANSPARENCIA	E. CUENTA PÚBLICA
INSTITUTO FEDERAL DE TELECOMUNICACIONES	PODERES Y AUTÓNOMOS FEDERALES	97.50%	100.00%	92.45%	100.00%	96.70%	-



RESULTADOS DEL PERIODO 2023  
ÓRGANO AUTÓNOMO FEDERAL

NOMBRE DEL ENTE PÚBLICO	CLASIFICACIÓN DEL ENTE EN SEVAC	RESULTADO GLOBAL	A. REGISTROS CONTABLES	B. REGISTROS PRESUPUESTARIOS	C. REGISTROS ADMINISTRATIVOS	D. TRANSPARENCIA	E. CUENTA PÚBLICA
INSTITUTO NACIONAL DE ESTADÍSTICA Y GEOGRAFÍA	PODERES Y AUTÓNOMOS FEDERALES	100.00%	100.00%	100.00%	100.00%	100.00%	-





RESULTADOS DEL PERIODO 2023  
ÓRGANO AUTÓNOMO FEDERAL

NOMBRE DEL ENTE PÚBLICO	CLASIFICACIÓN DEL ENTE EN SEVAC	RESULTADO GLOBAL	A. REGISTROS CONTABLES	B. REGISTROS PRESUPUESTARIOS	C. REGISTROS ADMINISTRATIVOS	D. TRANSPARENCIA	E. CUENTA PÚBLICA
INSTITUTO NACIONAL DE TRANSPARENCIA, ACCESO A LA INFORMACIÓN Y PROTECCIÓN DE DATOS PERSONALES	PODERES Y AUTÓNOMOS FEDERALES	72.56%	60.40%	55.50%	82.50%	89.48%	-



RESULTADOS DEL PERIODO 2023  
ÓRGANO AUTÓNOMO FEDERAL

NOMBRE DEL ENTE PÚBLICO	CLASIFICACIÓN DEL ENTE EN SEVAC	RESULTADO GLOBAL	A. REGISTROS CONTABLES	B. REGISTROS PRESUPUESTARIOS	C. REGISTROS ADMINISTRATIVOS	D. TRANSPARENCIA	E. CUENTA PÚBLICA
INSTITUTO NACIONAL ELECTORAL	PODERES Y AUTÓNOMOS FEDERALES	93.21%	97.57%	80.03%	99.09%	93.70%	-



RESULTADOS DEL PERIODO 2023  
ÓRGANO AUTÓNOMO FEDERAL

NOMBRE DEL ENTE PÚBLICO	CLASIFICACIÓN DEL ENTE EN SEVAC	RESULTADO GLOBAL	A. REGISTROS CONTABLES	B. REGISTROS PRESUPUESTARIOS	C. REGISTROS ADMINISTRATIVOS	D. TRANSPARENCIA	E. CUENTA PÚBLICA
TRIBUNAL FEDERAL DE JUSTICIA ADMINISTRATIVA	PODERES Y AUTÓNOMOS FEDERALES	99.52%	99.23%	100.00%	98.75%	100.00%	-



RESULTADOS DEL PERIODO 2023  
PARAESTATALES FEDERALES  
RAMO 04

NOMBRE DEL ENTE PÚBLICO	CLASIFICACIÓN DEL ENTE EN SEVAC	RESULTADO GLOBAL	A. REGISTROS CONTABLES	B. REGISTROS PRESUPUESTARIOS	C. REGISTROS ADMINISTRATIVOS	D. TRANSPARENCIA	E. CUENTA PÚBLICA
CONSEJO NACIONAL PARA PREVENIR LA DISCRIMINACIÓN	PARAESTATALES FEDERALES - RAMO 04	76.00%	91.90%	71.05%	68.64%	68.30%	-
TALLERES GRÁFICOS DE MÉXICO	PARAESTATALES FEDERALES - RAMO 04	92.13%	96.80%	86.69%	97.50%	87.50%	-



RESULTADOS DEL PERIODO 2023  
PARAESTATALES FEDERALES  
RAMO 06

NOMBRE DEL ENTE PÚBLICO	CLASIFICACIÓN DEL ENTE EN SEVAC	RESULTADO GLOBAL	A. REGISTROS CONTABLES	B. REGISTROS PRESUPUESTARIOS	C. REGISTROS ADMINISTRATIVOS	D. TRANSPARENCIA	E. CUENTA PÚBLICA
CASA DE MONEDA DE MÉXICO	PARAESTATALES FEDERALES - RAMO 06	97.87%	93.44%	100.00%	100.00%	99.44%	-
COMISIÓN NACIONAL PARA LA PROTECCIÓN Y DEFENSA DE LOS USUARIOS DE SERVICIOS FINANCIEROS	PARAESTATALES FEDERALES - RAMO 06	100.00%	100.00%	100.00%	100.00%	100.00%	-
FONDO DE CAPITALIZACIÓN E INVERSIÓN DEL SECTOR RURAL	PARAESTATALES FEDERALES - RAMO 06	95.03%	94.00%	86.17%	98.00%	100.00%	-
INSTITUTO PARA DEVOLVER AL PUEBLO LO ROBADO	PARAESTATALES FEDERALES - RAMO 06	98.28%	100.00%	91.42%	100.00%	100.00%	-
INSTITUTO PARA EL DESARROLLO TÉCNICO DE LAS HACIENDAS PÚBLICAS	PARAESTATALES FEDERALES - RAMO 06	99.62%	98.73%	100.00%	100.00%	100.00%	-
INSTITUTO PARA LA PROTECCIÓN AL AHORRO BANCARIO	PARAESTATALES FEDERALES - RAMO 06	83.92%	97.00%	100.00%	100.00%	49.40%	-
LOTERÍA NACIONAL	PARAESTATALES FEDERALES - RAMO 06	64.69%	56.16%	57.43%	68.00%	75.87%	-



RESULTADOS DEL PERIODO 2023  
PARAESTATALES FEDERALES  
RAMO 07

NOMBRE DEL ENTE PÚBLICO	CLASIFICACIÓN DEL ENTE EN SEVAC	RESULTADO GLOBAL	A. REGISTROS CONTABLES	B. REGISTROS PRESUPUESTARIOS	C. REGISTROS ADMINISTRATIVOS	D. TRANSPARENCIA	E. CUENTA PÚBLICA
AEROPUERTO INTERNACIONAL FELIPE ÁNGELES, S. A. DE C. V	PARAESTATALES FEDERALES - RAMO 07	78.88%	75.21%	100.00%	88.00%	62.40%	-
INSTITUTO DE SEGURIDAD SOCIAL PARA LAS FUERZAS ARMADAS MEXICANAS	PARAESTATALES FEDERALES - RAMO 07	98.14%	100.00%	100.00%	100.00%	93.80%	-



RESULTADOS DEL PERIODO 2023  
PARAESTATALES FEDERALES  
RAMO 08

NOMBRE DEL ENTE PÚBLICO	CLASIFICACIÓN DEL ENTE EN SEVAC	RESULTADO GLOBAL	A. REGISTROS CONTABLES	B. REGISTROS PRESUPUESTARIOS	C. REGISTROS ADMINISTRATIVOS	D. TRANSPARENCIA	E. CUENTA PÚBLICA
COLEGIO DE POSTGRADUADOS	PARAESTATALES FEDERALES - RAMO 08	96.28%	97.00%	96.40%	100.00%	93.00%	-
COMISIÓN NACIONAL DE LAS ZONAS ÁRIDAS	PARAESTATALES FEDERALES - RAMO 08	85.08%	78.39%	87.55%	83.75%	91.00%	-
COMITÉ NACIONAL PARA EL DESARROLLO SUSTENTABLE DE LA CAÑA DE AZÚCAR	PARAESTATALES FEDERALES - RAMO 08	99.70%	100.00%	100.00%	100.00%	99.00%	-
DICONSA, S.A. DE C.V.	PARAESTATALES FEDERALES - RAMO 08	59.03%	86.85%	28.58%	87.78%	32.33%	-
FIDEICOMISO DE RIESGO COMPARTIDO	PARAESTATALES FEDERALES - RAMO 08	50.44%	86.19%	33.83%	21.25%	45.23%	-
INSTITUTO NACIONAL DE INVESTIGACIONES FORESTALES, AGRÍCOLAS Y PECUARIAS	PARAESTATALES FEDERALES - RAMO 08	91.87%	85.03%	97.27%	97.14%	91.60%	-
INSTITUTO NACIONAL DE PESCA Y ACUACULTURA	PARAESTATALES FEDERALES - RAMO 08	78.21%	78.13%	63.46%	61.25%	99.44%	-
INSTITUTO NACIONAL PARA EL DESARROLLO DE CAPACIDADES DEL SECTOR RURAL, A.C.	PARAESTATALES FEDERALES - RAMO 08	87.35%	98.20%	95.33%	81.67%	74.97%	-
LICONSA, S.A. DE C.V.	PARAESTATALES FEDERALES - RAMO 08	56.92%	34.09%	77.27%	67.50%	59.13%	-
PRODUCTORA NACIONAL DE BIOLÓGICOS VETERINARIOS	PARAESTATALES FEDERALES - RAMO 08	59.81%	86.00%	51.67%	25.00%	62.27%	-
SEGURIDAD ALIMENTARIA MEXICANA	PARAESTATALES FEDERALES - RAMO 08	98.18%	94.67%	100.00%	100.00%	99.25%	-
UNIVERSIDAD AUTÓNOMA CHAPINGO	PARAESTATALES FEDERALES - RAMO 08	17.17%	53.22%	6.00%	0.00%	0.00%	-



RESULTADOS DEL PERIODO 2023  
PARAESTATALES FEDERALES  
RAMO 09

NOMBRE DEL ENTE PÚBLICO	CLASIFICACIÓN DEL ENTE EN SEVAC	RESULTADO GLOBAL	A. REGISTROS CONTABLES	B. REGISTROS PRESUPUESTARIOS	C. REGISTROS ADMINISTRATIVOS	D. TRANSPARENCIA	E. CUENTA PÚBLICA
AEROPUERTO INTERNACIONAL DE LA CIUDAD DE MÉXICO, S.A. DE C.V.	PARAESTATALES FEDERALES - RAMO 09	93.27%	98.56%	100.00%	73.00%	97.00%	-
AEROPUERTOS Y SERVICIOS AUXILIARES	PARAESTATALES FEDERALES - RAMO 09	94.61%	93.78%	97.86%	97.50%	91.33%	-
AGENCIA ESPACIAL MEXICANA	PARAESTATALES FEDERALES - RAMO 09	91.04%	86.17%	99.14%	90.00%	91.20%	-
CAMINOS Y PUENTES FEDERALES DE INGRESOS Y SERVICIOS CONEXOS	PARAESTATALES FEDERALES - RAMO 09	97.63%	95.42%	100.00%	95.00%	100.00%	-
FINANCIERA PARA EL BIENESTAR	PARAESTATALES FEDERALES - RAMO 09	99.09%	99.33%	98.29%	98.18%	100.00%	-
GRUPO AEROPORTUARIO DE LA CIUDAD DE MÉXICO, S.A. DE C.V.	PARAESTATALES FEDERALES - RAMO 09	88.98%	98.67%	82.69%	83.33%	87.25%	-
ORGANISMO PROMOTOR DE INVERSIONES EN TELECOMUNICACIONES	PARAESTATALES FEDERALES - RAMO 09	98.28%	98.67%	100.00%	100.00%	95.60%	-
SERVICIO POSTAL MEXICANO	PARAESTATALES FEDERALES - RAMO 09	95.77%	91.96%	100.00%	90.91%	100.00%	-
SERVICIOS AEROPORTUARIOS DE LA CIUDAD DE MÉXICO, S.A. DE C.V.	PARAESTATALES FEDERALES - RAMO 09	97.90%	97.76%	100.00%	92.86%	100.00%	-





RESULTADOS DEL PERIODO 2023  
PARAESTATALES FEDERALES  
RAMO 10

NOMBRE DEL ENTE PÚBLICO	CLASIFICACIÓN DEL ENTE EN SEVAC	RESULTADO GLOBAL	A. REGISTROS CONTABLES	B. REGISTROS PRESUPUESTARIOS	C. REGISTROS ADMINISTRATIVOS	D. TRANSPARENCIA	E. CUENTA PÚBLICA
CENTRO NACIONAL DE METROLOGÍA	PARAESTATALES FEDERALES - RAMO 10	100.00%	100.00%	100.00%	100.00%	100.00%	-
EXPORTADORA DE SAL, S.A. DE C.V.	PARAESTATALES FEDERALES - RAMO 10	100.00%	100.00%	100.00%	100.00%	100.00%	-
FIDEICOMISO DE FOMENTO MINERO	PARAESTATALES FEDERALES - RAMO 10	72.94%	65.96%	81.81%	71.43%	75.00%	-
INSTITUTO MEXICANO DE LA PROPIEDAD INDUSTRIAL	PARAESTATALES FEDERALES - RAMO 10	100.00%	100.00%	100.00%	100.00%	100.00%	-
PROCURADURÍA FEDERAL DEL CONSUMIDOR	PARAESTATALES FEDERALES - RAMO 10	100.00%	100.00%	100.00%	100.00%	100.00%	-
SERVICIO GEOLÓGICO MEXICANO	PARAESTATALES FEDERALES - RAMO 10	100.00%	100.00%	100.00%	100.00%	100.00%	-



RESULTADOS DEL PERIODO 2023  
PARAESTATALES FEDERALES  
RAMO II

NOMBRE DEL ENTE PÚBLICO	CLASIFICACIÓN DEL ENTE EN SEVAC	RESULTADO GLOBAL	A. REGISTROS CONTABLES	B. REGISTROS PRESUPUESTARIOS	C. REGISTROS ADMINISTRATIVOS	D. TRANSPARENCIA	E. CUENTA PÚBLICA
CENTRO DE ENSEÑANZA TÉCNICA INDUSTRIAL	PARAESTATALES FEDERALES - RAMO II	97.81%	100.00%	100.00%	97.50%	94.38%	-
CENTRO DE INVESTIGACIÓN Y DE ESTUDIOS AVANZADOS DEL INSTITUTO POLITÉCNICO NACIONAL	PARAESTATALES FEDERALES - RAMO II	91.87%	93.38%	88.75%	92.50%	92.00%	-
COLEGIO DE BACHILLERES	PARAESTATALES FEDERALES - RAMO II	97.74%	96.88%	100.00%	100.00%	95.60%	-
COLEGIO NACIONAL DE EDUCACIÓN PROFESIONAL TÉCNICA	PARAESTATALES FEDERALES - RAMO II	93.46%	94.73%	87.30%	88.75%	99.44%	-
COMISIÓN DE OPERACIÓN Y FOMENTO DE ACTIVIDADES ACADÉMICAS DEL INSTITUTO POLITÉCNICO NACIONAL	PARAESTATALES FEDERALES - RAMO II	69.49%	79.67%	76.63%	79.00%	48.20%	-
COMISIÓN NACIONAL DE CULTURA FÍSICA Y DEPORTE	PARAESTATALES FEDERALES - RAMO II	89.87%	81.83%	96.78%	86.00%	95.89%	-
COMISIÓN NACIONAL DE LIBROS DE TEXTO GRATUITOS	PARAESTATALES FEDERALES - RAMO II	71.27%	58.88%	70.56%	47.50%	100.00%	-
CONSEJO NACIONAL DE FOMENTO EDUCATIVO	PARAESTATALES FEDERALES - RAMO II	33.87%	45.27%	76.44%	25.00%	0.00%	-
EL COLEGIO DE MÉXICO, A.C.	PARAESTATALES FEDERALES - RAMO II	89.02%	100.00%	100.00%	70.00%	83.40%	-
FIDEICOMISO DE LOS SISTEMAS NORMALIZADO DE COMPETENCIA LABORAL Y DE CERTIFICACIÓN DE COMPETENCIA LABORAL	PARAESTATALES FEDERALES - RAMO II	50.55%	45.33%	30.33%	66.67%	58.50%	-
FONDO DE CULTURA ECONÓMICA	PARAESTATALES FEDERALES - RAMO II	66.93%	70.10%	61.42%	65.00%	68.71%	-
IMPRESORA Y ENCUADERNADORA PROGRESO, S.A. DE C.V.	PARAESTATALES FEDERALES - RAMO II	95.69%	96.33%	94.94%	92.50%	97.67%	-
INSTITUTO NACIONAL DE LA INFRAESTRUCTURA FÍSICA EDUCATIVA	PARAESTATALES FEDERALES - RAMO II	90.71%	99.38%	83.22%	93.75%	85.00%	-
INSTITUTO NACIONAL PARA LA EDUCACIÓN DE LOS ADULTOS	PARAESTATALES FEDERALES - RAMO II	27.85%	38.40%	18.67%	63.00%	0.00%	-
ORGANISMO COORDINADOR DE LAS UNIVERSIDADES PARA EL BIENESTAR BENITO JUÁREZ GARCÍA	PARAESTATALES FEDERALES - RAMO II	12.17%	29.40%	16.75%	0.00%	0.00%	-
PATRONATO DE OBRAS E INSTALACIONES DEL INSTITUTO POLITÉCNICO NACIONAL	PARAESTATALES FEDERALES - RAMO II	99.60%	100.00%	100.00%	98.00%	100.00%	-
UNIVERSIDAD AUTÓNOMA AGRARIA ANTONIO NARRO	PARAESTATALES FEDERALES - RAMO II	21.32%	24.77%	19.46%	50.00%	0.00%	-
UNIVERSIDAD AUTÓNOMA METROPOLITANA	PARAESTATALES FEDERALES - RAMO II	89.97%	95.92%	99.57%	97.78%	72.40%	-
UNIVERSIDAD NACIONAL AUTÓNOMA DE MÉXICO	PARAESTATALES FEDERALES - RAMO II	43.86%	57.80%	26.76%	81.36%	16.30%	-



RESULTADOS DEL PERIODO 2023  
 PARAESTATALES FEDERALES  
 RAMO 12

NOMBRE DEL ENTE PÚBLICO	CLASIFICACIÓN DEL ENTE EN SEVAC	RESULTADO GLOBAL	A. REGISTROS CONTABLES	B. REGISTROS PRESUPUESTARIOS	C. REGISTROS ADMINISTRATIVOS	D. TRANSPARENCIA	E. CUENTA PÚBLICA
CENTROS DE INTEGRACIÓN JUVENIL, A.C.	PARAESTATALES FEDERALES - RAMO 12	97.60%	98.10%	100.00%	100.00%	93.89%	-
HOSPITAL GENERAL "DR. MANUEL GEA GONZÁLEZ"	PARAESTATALES FEDERALES - RAMO 12	61.84%	68.72%	55.06%	68.57%	55.00%	-
HOSPITAL GENERAL DE MÉXICO "DR. EDUARDO LICEAGA"	PARAESTATALES FEDERALES - RAMO 12	93.57%	94.80%	75.64%	100.00%	100.00%	-
HOSPITAL INFANTIL DE MÉXICO FEDERICO GÓMEZ	PARAESTATALES FEDERALES - RAMO 12	96.18%	100.00%	100.00%	100.00%	87.27%	-
HOSPITAL JUÁREZ DE MÉXICO	PARAESTATALES FEDERALES - RAMO 12	64.19%	64.44%	28.58%	85.71%	73.33%	-
INSTITUTO NACIONAL DE CANCEROLOGÍA	PARAESTATALES FEDERALES - RAMO 12	91.50%	97.24%	97.47%	82.00%	88.13%	-
INSTITUTO NACIONAL DE CARDIOLOGÍA IGNACIO CHÁVEZ	PARAESTATALES FEDERALES - RAMO 12	97.83%	96.28%	94.75%	100.00%	100.00%	-
INSTITUTO NACIONAL DE CIENCIAS MÉDICAS Y NUTRICIÓN SALVADOR ZUBIRÁN	PARAESTATALES FEDERALES - RAMO 12	88.65%	85.96%	100.00%	87.73%	84.40%	-
INSTITUTO NACIONAL DE ENFERMEDADES RESPIRATORIAS ISMAEL COSÍO VILLEGAS	PARAESTATALES FEDERALES - RAMO 12	80.62%	84.53%	44.30%	82.00%	100.00%	-
INSTITUTO NACIONAL DE GERIATRÍA	PARAESTATALES FEDERALES - RAMO 12	88.37%	91.30%	56.13%	98.75%	100.00%	-
INSTITUTO NACIONAL DE MEDICINA GENÓMICA	PARAESTATALES FEDERALES - RAMO 12	74.67%	80.52%	92.68%	57.50%	68.25%	-
INSTITUTO NACIONAL DE NEUROLOGÍA Y NEUROCIRUGÍA MANUEL VELASCO SUÁREZ	PARAESTATALES FEDERALES - RAMO 12	99.10%	97.00%	100.00%	100.00%	100.00%	-
INSTITUTO NACIONAL DE PEDIATRÍA	PARAESTATALES FEDERALES - RAMO 12	97.87%	95.67%	100.00%	100.00%	97.22%	-
INSTITUTO NACIONAL DE PERINATOLOGÍA ISIDRO ESPINOSA DE LOS REYES	PARAESTATALES FEDERALES - RAMO 12	88.77%	89.27%	72.45%	95.00%	95.00%	-
INSTITUTO NACIONAL DE PSIQUIATRÍA RAMÓN DE LA FUENTE MUÑIZ	PARAESTATALES FEDERALES - RAMO 12	98.95%	96.50%	100.00%	100.00%	100.00%	-
INSTITUTO NACIONAL DE REHABILITACIÓN LUIS GUILLERMO IBARRA IBARRA	PARAESTATALES FEDERALES - RAMO 12	74.60%	66.28%	29.17%	94.44%	100.00%	-
INSTITUTO NACIONAL DE SALUD PÚBLICA	PARAESTATALES FEDERALES - RAMO 12	97.84%	100.00%	89.19%	100.00%	100.00%	-
LABORATORIOS DE BIOLÓGICOS Y REACTIVOS DE MÉXICO, S.A. DE C.V.	PARAESTATALES FEDERALES - RAMO 12	44.74%	21.33%	0.00%	74.00%	78.47%	-
SISTEMA NACIONAL PARA EL DESARROLLO INTEGRAL DE LA FAMILIA	PARAESTATALES FEDERALES - RAMO 12	100.00%	100.00%	100.00%	100.00%	100.00%	-



RESULTADOS DEL PERIODO 2023  
PARAESTATALES FEDERALES  
RAMO 13

NOMBRE DEL ENTE PÚBLICO	CLASIFICACIÓN DEL ENTE EN SEVAC	RESULTADO GLOBAL	A. REGISTROS CONTABLES	B. REGISTROS PRESUPUESTARIOS	C. REGISTROS ADMINISTRATIVOS	D. TRANSPARENCIA	E. CUENTA PÚBLICA
ADMINISTRACIÓN DEL SISTEMA PORTUARIO NACIONAL ALTAMIRA, S.A. de C.V.	PARAESTATALES FEDERALES - RAMO 13	25.66%	43.87%	12.49%	50.00%	0.00%	-
ADMINISTRACIÓN DEL SISTEMA PORTUARIO NACIONAL COATZACOALCOS, S.A. de C.V.	PARAESTATALES FEDERALES - RAMO 13	62.70%	72.96%	41.07%	90.00%	48.67%	-
ADMINISTRACIÓN DEL SISTEMA PORTUARIO NACIONAL DOS BOCAS, S.A. de C.V.	PARAESTATALES FEDERALES - RAMO 13	73.44%	75.27%	44.30%	60.00%	100.00%	-
ADMINISTRACIÓN DEL SISTEMA PORTUARIO NACIONAL ENSENADA, S.A. de C.V.	PARAESTATALES FEDERALES - RAMO 13	78.01%	74.88%	47.75%	80.00%	100.00%	-
ADMINISTRACIÓN DEL SISTEMA PORTUARIO NACIONAL GUAYMAS, S.A. de C.V.	PARAESTATALES FEDERALES - RAMO 13	43.95%	44.35%	45.14%	67.50%	27.07%	-
ADMINISTRACIÓN DEL SISTEMA PORTUARIO NACIONAL LÁZARO CÁRDENAS, S.A. de C.V.	PARAESTATALES FEDERALES - RAMO 13	36.12%	53.00%	30.90%	29.00%	27.47%	-
ADMINISTRACIÓN DEL SISTEMA PORTUARIO NACIONAL MANZANILLO, S.A. de C.V.	PARAESTATALES FEDERALES - RAMO 13	71.03%	75.55%	83.75%	48.75%	72.87%	-
ADMINISTRACIÓN DEL SISTEMA PORTUARIO NACIONAL MAZATLÁN, S.A. de C.V.	PARAESTATALES FEDERALES - RAMO 13	85.34%	94.79%	83.43%	100.00%	67.40%	-
ADMINISTRACIÓN DEL SISTEMA PORTUARIO NACIONAL PROGRESO, S.A. de C.V.	PARAESTATALES FEDERALES - RAMO 13	88.68%	89.67%	91.67%	78.75%	92.33%	-
ADMINISTRACIÓN DEL SISTEMA PORTUARIO NACIONAL PUERTO CHIAPAS, S.A. DE C.V.	PARAESTATALES FEDERALES - RAMO 13	82.32%	74.47%	81.14%	73.33%	96.93%	-
ADMINISTRACIÓN DEL SISTEMA PORTUARIO NACIONAL PUERTO VALLARTA, S.A. de C.V.	PARAESTATALES FEDERALES - RAMO 13	88.80%	91.33%	98.56%	91.43%	78.00%	-
ADMINISTRACIÓN DEL SISTEMA PORTUARIO NACIONAL SALINA CRUZ, S.A. de C.V.	PARAESTATALES FEDERALES - RAMO 13	78.41%	78.90%	72.01%	94.29%	71.60%	-
ADMINISTRACIÓN DEL SISTEMA PORTUARIO NACIONAL TAMPICO, S.A. de C.V.	PARAESTATALES FEDERALES - RAMO 13	95.68%	90.67%	94.39%	98.00%	100.00%	-
ADMINISTRACIÓN DEL SISTEMA PORTUARIO NACIONAL TOPOLOBAMPO, S.A. de C.V.	PARAESTATALES FEDERALES - RAMO 13	84.40%	78.69%	73.06%	90.00%	93.93%	-
ADMINISTRACIÓN DEL SISTEMA PORTUARIO NACIONAL TUXPAN, S.A. de C.V.	PARAESTATALES FEDERALES - RAMO 13	86.79%	88.90%	83.80%	78.00%	92.53%	-
ADMINISTRACIÓN DEL SISTEMA PORTUARIO NACIONAL VERACRUZ, S.A. de C.V.	PARAESTATALES FEDERALES - RAMO 13	88.97%	82.00%	93.32%	93.75%	89.87%	-
CORREDOR INTEROCEÁNICO DEL ISTMO DE TEHUANTEPEC	PARAESTATALES FEDERALES - RAMO 13	62.35%	62.90%	50.33%	31.67%	90.27%	-
FERROCARRIL DEL ISTMO DE TEHUANTEPEC, S.A. DE C.V.	PARAESTATALES FEDERALES - RAMO 13	93.84%	95.80%	100.00%	87.50%	92.00%	-
FIDEICOMISO UNIVERSIDAD MARÍTIMA Y PORTUARIA DE MÉXICO	PARAESTATALES FEDERALES - RAMO 13	72.46%	91.81%	85.39%	70.00%	46.13%	-



RESULTADOS DEL PERIODO 2023  
PARAESTATALES FEDERALES  
RAMO 14

NOMBRE DEL ENTE PÚBLICO	CLASIFICACIÓN DEL ENTE EN SEVAC	RESULTADO GLOBAL	A. REGISTROS CONTABLES	B. REGISTROS PRESUPUESTARIOS	C. REGISTROS ADMINISTRATIVOS	D. TRANSPARENCIA	E. CUENTA PÚBLICA
CENTRO FEDERAL DE CONCILIACIÓN Y REGISTRO LABORAL	PARAESTATALES FEDERALES - RAMO 14	73.31%	60.53%	42.75%	85.00%	98.67%	-
COMISIÓN NACIONAL DE LOS SALARIOS MÍNIMOS	PARAESTATALES FEDERALES - RAMO 14	95.68%	95.33%	85.42%	100.00%	100.00%	-
INSTITUTO MEXICANO DE LA JUVENTUD	PARAESTATALES FEDERALES - RAMO 14	84.80%	92.69%	95.52%	77.78%	74.44%	-



RESULTADOS DEL PERIODO 2023  
PARAESTATALES FEDERALES  
RAMO 15

NOMBRE DEL ENTE PÚBLICO	CLASIFICACIÓN DEL ENTE EN SEVAC	RESULTADO GLOBAL	A. REGISTROS CONTABLES	B. REGISTROS PRESUPUESTARIOS	C. REGISTROS ADMINISTRATIVOS	D. TRANSPARENCIA	E. CUENTA PÚBLICA
COMISIÓN NACIONAL DE VIVIENDA	PARAESTATALES FEDERALES - RAMO 15	74.91%	76.97%	60.35%	90.00%	72.50%	-
FIDEICOMISO FONDO NACIONAL DE FOMENTO EJIDAL	PARAESTATALES FEDERALES - RAMO 15	100.00%	100.00%	100.00%	100.00%	100.00%	-
FIDEICOMISO FONDO NACIONAL DE HABITACIONES POPULARES	PARAESTATALES FEDERALES - RAMO 15	99.91%	100.00%	99.57%	100.00%	100.00%	-
INSTITUTO NACIONAL DEL SUELO SUSTENTABLE	PARAESTATALES FEDERALES - RAMO 15	97.10%	100.00%	98.00%	95.00%	95.00%	-
PROCURADURÍA AGRARIA	PARAESTATALES FEDERALES - RAMO 15	99.79%	99.29%	100.00%	100.00%	100.00%	-



RESULTADOS DEL PERIODO 2023  
PARAESTATALES FEDERALES  
RAMO 16

NOMBRE DEL ENTE PÚBLICO	CLASIFICACIÓN DEL ENTE EN SEVAC	RESULTADO GLOBAL	A. REGISTROS CONTABLES	B. REGISTROS PRESUPUESTARIOS	C. REGISTROS ADMINISTRATIVOS	D. TRANSPARENCIA	E. CUENTA PÚBLICA
COMISIÓN NACIONAL FORESTAL	PARAESTATALES FEDERALES - RAMO 16	100.00%	100.00%	100.00%	100.00%	100.00%	-
INSTITUTO MEXICANO DE TECNOLOGÍA DEL AGUA	PARAESTATALES FEDERALES - RAMO 16	100.00%	100.00%	100.00%	100.00%	100.00%	-
INSTITUTO NACIONAL DE ECOLOGÍA Y CAMBIO CLIMÁTICO	PARAESTATALES FEDERALES - RAMO 16	97.48%	96.00%	100.00%	100.00%	95.60%	-



RESULTADOS DEL PERIODO 2023  
PARAESTATALES FEDERALES  
RAMO 18

NOMBRE DEL ENTE PÚBLICO	CLASIFICACIÓN DEL ENTE EN SEVAC	RESULTADO GLOBAL	A. REGISTROS CONTABLES	B. REGISTROS PRESUPUESTARIOS	C. REGISTROS ADMINISTRATIVOS	D. TRANSPARENCIA	E. CUENTA PÚBLICA
CENTRO NACIONAL DE CONTROL DE ENERGÍA	PARAESTATALES FEDERALES - RAMO 18	100.00%	100.00%	100.00%	100.00%	100.00%	-
CENTRO NACIONAL DE CONTROL DEL GAS NATURAL	PARAESTATALES FEDERALES - RAMO 18	99.56%	100.00%	97.82%	100.00%	100.00%	-
COMPAÑÍA MEXICANA DE EXPLORACIONES, S.A. DE C.V.	PARAESTATALES FEDERALES - RAMO 18	68.60%	46.92%	91.82%	100.00%	53.87%	-
INSTITUTO MEXICANO DEL PETRÓLEO	PARAESTATALES FEDERALES - RAMO 18	100.00%	100.00%	100.00%	100.00%	100.00%	-
INSTITUTO NACIONAL DE ELECTRICIDAD Y ENERGÍAS LIMPIAS	PARAESTATALES FEDERALES - RAMO 18	100.00%	100.00%	100.00%	100.00%	100.00%	-
INSTITUTO NACIONAL DE INVESTIGACIONES NUCLEARES	PARAESTATALES FEDERALES - RAMO 18	98.52%	96.88%	97.27%	100.00%	100.00%	-





RESULTADOS DEL PERIODO 2023  
PARAESTATALES FEDERALES  
RAMO 19

NOMBRE DEL ENTE PÚBLICO	CLASIFICACIÓN DEL ENTE EN SEVAC	RESULTADO GLOBAL	A. REGISTROS CONTABLES	B. REGISTROS PRESUPUESTARIOS	C. REGISTROS ADMINISTRATIVOS	D. TRANSPARENCIA	E. CUENTA PÚBLICA
INSTITUTO DE SEGURIDAD Y SERVICIOS SOCIALES DE LOS TRABAJADORES DEL ESTADO	PARAESTATALES FEDERALES - RAMO 19	80.62%	94.62%	83.69%	65.00%	75.00%	-
INSTITUTO MEXICANO DEL SEGURO SOCIAL	PARAESTATALES FEDERALES - RAMO 19	90.57%	86.67%	86.84%	95.00%	94.00%	-



RESULTADOS DEL PERIODO 2023  
PARAESTATALES FEDERALES  
RAMO 20

NOMBRE DEL ENTE PÚBLICO	CLASIFICACIÓN DEL ENTE EN SEVAC	RESULTADO GLOBAL	A. REGISTROS CONTABLES	B. REGISTROS PRESUPUESTARIOS	C. REGISTROS ADMINISTRATIVOS	D. TRANSPARENCIA	E. CUENTA PÚBLICA
CONSEJO NACIONAL DE EVALUACIÓN DE LA POLÍTICA DE DESARROLLO SOCIAL	PARAESTATALES FEDERALES - RAMO 20	65.58%	59.27%	25.67%	63.33%	100.00%	-
CONSEJO NACIONAL PARA EL DESARROLLO Y LA INCLUSIÓN DE LAS PERSONAS CON DISCAPACIDAD	PARAESTATALES FEDERALES - RAMO 20	53.70%	43.00%	24.00%	40.00%	93.33%	-
INSTITUTO NACIONAL DE LAS PERSONAS ADULTAS MAYORES	PARAESTATALES FEDERALES - RAMO 20	82.52%	93.90%	48.33%	80.00%	95.60%	-



RESULTADOS DEL PERIODO 2023  
PARAESTATALES FEDERALES  
RAMO 21

NOMBRE DEL ENTE PÚBLICO	CLASIFICACIÓN DEL ENTE EN SEVAC	RESULTADO GLOBAL	A. REGISTROS CONTABLES	B. REGISTROS PRESUPUESTARIOS	C. REGISTROS ADMINISTRATIVOS	D. TRANSPARENCIA	E. CUENTA PÚBLICA
FONATUR INFRAESTRUCTURA, S. A. DE C. V.	PARAESTATALES FEDERALES - RAMO 21	75.26%	83.00%	43.04%	95.00%	75.86%	-
FONATUR TREN MAYA, S. A. DE C. V.	PARAESTATALES FEDERALES - RAMO 21	62.49%	94.67%	54.21%	92.22%	16.00%	-
FONDO NACIONAL DE FOMENTO AL TURISMO	PARAESTATALES FEDERALES - RAMO 21	92.22%	90.56%	100.00%	96.25%	86.00%	-



RESULTADOS DEL PERIODO 2023  
PARAESTATALES FEDERALES  
RAMO 38

NOMBRE DEL ENTE PÚBLICO	CLASIFICACIÓN DEL ENTE EN SEVAC	RESULTADO GLOBAL	A. REGISTROS CONTABLES	B. REGISTROS PRESUPUESTARIOS	C. REGISTROS ADMINISTRATIVOS	D. TRANSPARENCIA	E. CUENTA PÚBLICA
CENTRO DE INGENIERÍA Y DESARROLLO INDUSTRIAL	PARAESTATALES FEDERALES - RAMO 38	87.76%	86.82%	87.75%	93.33%	85.00%	-
CENTRO DE INVESTIGACIÓN CIENTÍFICA DE YUCATÁN, A.C.	PARAESTATALES FEDERALES - RAMO 38	91.76%	92.52%	100.00%	100.00%	80.00%	-
CENTRO DE INVESTIGACIÓN CIENTÍFICA Y DE EDUCACIÓN SUPERIOR DE ENSENADA, BAJA CALIFORNIA	PARAESTATALES FEDERALES - RAMO 38	93.56%	100.00%	100.00%	97.78%	80.00%	-
CENTRO DE INVESTIGACIÓN EN ALIMENTACIÓN Y DESARROLLO, A.C.	PARAESTATALES FEDERALES - RAMO 38	73.07%	92.89%	93.14%	87.86%	30.00%	-
CENTRO DE INVESTIGACIÓN EN CIENCIAS DE INFORMACIÓN GEOESPACIAL, A.C.	PARAESTATALES FEDERALES - RAMO 38	85.16%	79.13%	78.08%	79.00%	100.00%	-
CENTRO DE INVESTIGACIÓN EN MATEMÁTICAS, A.C.	PARAESTATALES FEDERALES - RAMO 38	100.00%	100.00%	100.00%	100.00%	100.00%	-
CENTRO DE INVESTIGACIÓN EN MATERIALES AVANZADOS, S.C.	PARAESTATALES FEDERALES - RAMO 38	98.24%	100.00%	91.19%	100.00%	100.00%	-
CENTRO DE INVESTIGACIÓN EN QUÍMICA APLICADA	PARAESTATALES FEDERALES - RAMO 38	97.98%	100.00%	98.25%	92.50%	99.44%	-
CENTRO DE INVESTIGACIÓN Y ASISTENCIA EN TECNOLOGÍA Y DISEÑO DEL ESTADO DE JALISCO, A.C.	PARAESTATALES FEDERALES - RAMO 38	67.56%	71.13%	68.63%	60.00%	68.31%	-
CENTRO DE INVESTIGACIÓN Y DESARROLLO TECNOLÓGICO EN ELECTROQUÍMICA, S.C.	PARAESTATALES FEDERALES - RAMO 38	98.10%	97.00%	100.00%	100.00%	96.67%	-
CENTRO DE INVESTIGACIÓN Y DOCENCIA ECONÓMICAS, A.C.	PARAESTATALES FEDERALES - RAMO 38	89.95%	75.13%	89.29%	100.00%	98.50%	-
CENTRO DE INVESTIGACIONES BIOLÓGICAS DEL NOROESTE, S.C.	PARAESTATALES FEDERALES - RAMO 38	90.00%	98.80%	90.67%	100.00%	74.09%	-
CENTRO DE INVESTIGACIONES EN ÓPTICA, A.C.	PARAESTATALES FEDERALES - RAMO 38	83.65%	99.33%	90.70%	85.00%	62.38%	-
CENTRO DE INVESTIGACIONES Y ESTUDIOS SUPERIORES EN ANTROPOLOGÍA SOCIAL	PARAESTATALES FEDERALES - RAMO 38	74.83%	73.73%	76.48%	75.00%	74.72%	-
CIATEC, A.C. "CENTRO DE INNOVACIÓN APLICADA EN TECNOLOGÍAS COMPETITIVAS"	PARAESTATALES FEDERALES - RAMO 38	96.83%	91.33%	100.00%	97.14%	100.00%	-
CIATEQ, A.C. CENTRO DE TECNOLOGÍA AVANZADA	PARAESTATALES FEDERALES - RAMO 38	92.00%	100.00%	100.00%	100.00%	73.33%	-
CONSEJO NACIONAL DE CIENCIA Y TECNOLOGÍA	PARAESTATALES FEDERALES - RAMO 38	94.51%	100.00%	99.57%	100.00%	82.00%	-
CORPORACIÓN MEXICANA DE INVESTIGACIÓN EN MATERIALES, S.A. DE C.V.	PARAESTATALES FEDERALES - RAMO 38	97.71%	93.47%	100.00%	100.00%	98.89%	-
EL COLEGIO DE LA FRONTERA NORTE, A.C.	PARAESTATALES FEDERALES - RAMO 38	100.00%	100.00%	100.00%	100.00%	100.00%	-
EL COLEGIO DE LA FRONTERA SUR	PARAESTATALES FEDERALES - RAMO 38	100.00%	100.00%	100.00%	100.00%	100.00%	-
EL COLEGIO DE MICHOACÁN, A.C.	PARAESTATALES FEDERALES - RAMO 38	62.13%	91.33%	100.00%	0.00%	49.10%	-
EL COLEGIO DE SAN LUIS, A.C.	PARAESTATALES FEDERALES - RAMO 38	100.00%	100.00%	100.00%	100.00%	100.00%	-
FONDO PARA EL DESARROLLO DE RECURSOS HUMANOS	PARAESTATALES FEDERALES - RAMO 38	95.48%	93.33%	91.89%	100.00%	97.00%	-
INFOTEC CENTRO DE INVESTIGACIÓN E INNOVACIÓN EN TECNOLOGÍAS DE LA INFORMACIÓN Y COMUNICACIÓN	PARAESTATALES FEDERALES - RAMO 38	88.00%	100.00%	100.00%	100.00%	60.00%	-
INSTITUTO DE ECOLOGÍA, A.C.	PARAESTATALES FEDERALES - RAMO 38	99.75%	99.17%	100.00%	100.00%	100.00%	-
INSTITUTO DE INVESTIGACIONES "DR. JOSÉ MARÍA LUIS MORA"	PARAESTATALES FEDERALES - RAMO 38	99.27%	98.13%	100.00%	100.00%	99.44%	-
INSTITUTO NACIONAL DE ASTROFÍSICA, ÓPTICA Y ELECTRÓNICA	PARAESTATALES FEDERALES - RAMO 38	87.27%	77.73%	98.56%	84.00%	91.44%	-
INSTITUTO POTOSINO DE INVESTIGACIÓN CIENTÍFICA Y TECNOLÓGICA, A.C.	PARAESTATALES FEDERALES - RAMO 38	99.82%	99.40%	100.00%	100.00%	100.00%	-



RESULTADOS DEL PERIODO 2023  
 PARAESTATALES FEDERALES  
 RAMO 47

NOMBRE DEL ENTE PÚBLICO	CLASIFICACIÓN DEL ENTE EN SEVAC	RESULTADO GLOBAL	A. REGISTROS CONTABLES	B. REGISTROS PRESUPUESTARIOS	C. REGISTROS ADMINISTRATIVOS	D. TRANSPARENCIA	E. CUENTA PÚBLICA
ARCHIVO GENERAL DE LA NACIÓN	PARAESTATALES FEDERALES - RAMO 47	98.54%	98.67%	95.71%	99.00%	100.00%	-
COMISIÓN EJECUTIVA DE ATENCIÓN A VÍCTIMAS	PARAESTATALES FEDERALES - RAMO 47	100.00%	100.00%	100.00%	100.00%	100.00%	-
COMISIÓN NACIONAL PARA LA MEJORA CONTINUA DE LA EDUCACIÓN	PARAESTATALES FEDERALES - RAMO 47	90.14%	89.80%	87.60%	85.00%	95.60%	-
INSTITUTO MEXICANO DE LA RADIO	PARAESTATALES FEDERALES - RAMO 47	94.52%	98.71%	92.57%	100.00%	87.97%	-
INSTITUTO NACIONAL DE LAS MUJERES	PARAESTATALES FEDERALES - RAMO 47	91.93%	88.07%	93.29%	98.33%	90.62%	-
INSTITUTO NACIONAL DE LOS PUEBLOS INDÍGENAS	PARAESTATALES FEDERALES - RAMO 47	83.77%	89.69%	90.71%	87.50%	70.72%	-
NOTIMEX, AGENCIA DE NOTICIAS DEL ESTADO MEXICANO	PARAESTATALES FEDERALES - RAMO 47	44.53%	43.77%	69.22%	87.78%	0.00%	-
PROCURADURÍA DE LA DEFENSA DEL CONTRIBUYENTE	PARAESTATALES FEDERALES - RAMO 47	100.00%	100.00%	100.00%	100.00%	100.00%	-
SECRETARÍA EJECUTIVA DEL SISTEMA NACIONAL ANTICORRUPCIÓN	PARAESTATALES FEDERALES - RAMO 47	50.62%	17.09%	54.19%	40.00%	88.86%	-
SISTEMA PÚBLICO DE RADIODIFUSIÓN DEL ESTADO MEXICANO	PARAESTATALES FEDERALES - RAMO 47	96.39%	98.67%	91.43%	92.50%	100.00%	-



RESULTADOS DEL PERIODO 2023  
 PARAESTATALES FEDERALES  
 RAMO 48

NOMBRE DEL ENTE PÚBLICO	CLASIFICACIÓN DEL ENTE EN SEVAC	RESULTADO GLOBAL	A. REGISTROS CONTABLES	B. REGISTROS PRESUPUESTARIOS	C. REGISTROS ADMINISTRATIVOS	D. TRANSPARENCIA	E. CUENTA PÚBLICA
CENTRO DE CAPACITACIÓN CINEMATOGRÁFICA, A.C.	PARAESTATALES FEDERALES - RAMO 48	98.70%	96.07%	99.42%	100.00%	100.00%	-
COMPAÑÍA OPERADORA DEL CENTRO CULTURAL Y TURÍSTICO DE TIJUANA, S.A. DE C.V.	PARAESTATALES FEDERALES - RAMO 48	43.86%	74.31%	40.00%	67.86%	0.00%	-
EDUCAL, S.A. DE C.V.	PARAESTATALES FEDERALES - RAMO 48	78.21%	82.30%	79.25%	71.36%	78.00%	-
ESTUDIOS CHURUBUSCO AZTECA, S.A.	PARAESTATALES FEDERALES - RAMO 48	99.88%	100.00%	99.42%	100.00%	100.00%	-
FIDEICOMISO PARA LA CINETECA NACIONAL	PARAESTATALES FEDERALES - RAMO 48	99.80%	99.33%	100.00%	100.00%	100.00%	-
FONDO NACIONAL PARA EL FOMENTO DE LAS ARTESANÍAS	PARAESTATALES FEDERALES - RAMO 48	44.25%	37.16%	0.00%	61.25%	69.50%	-
INSTITUTO MEXICANO DE CINEMATOGRAFÍA	PARAESTATALES FEDERALES - RAMO 48	57.70%	45.50%	26.50%	58.75%	90.00%	-
INSTITUTO NACIONAL DE LENGUAS INDÍGENAS	PARAESTATALES FEDERALES - RAMO 48	97.40%	100.00%	92.00%	95.00%	100.00%	-
TELEVISIÓN METROPOLITANA, S.A. DE C.V.	PARAESTATALES FEDERALES - RAMO 48	78.45%	88.85%	63.33%	91.25%	69.61%	-



RESULTADOS DEL PERIODO 2023  
PARAESTATALES FEDERALES  
RAMO 49

NOMBRE DEL ENTE PÚBLICO	CLASIFICACIÓN DEL ENTE EN SEVAC	RESULTADO GLOBAL	A. REGISTROS CONTABLES	B. REGISTROS PRESUPUESTARIOS	C. REGISTROS ADMINISTRATIVOS	D. TRANSPARENCIA	E. CUENTA PÚBLICA
INSTITUTO NACIONAL DE CIENCIAS PENALES	PARAESTATALES FEDERALES - RAMO 49	66.62%	56.54%	53.87%	64.55%	86.59%	-